

Flaixos electorals per barris  
Cerdanyola del Vallès

## Índex

Secció Censal nº3: corresponent aprox. al barri de Av. Catalunya.....	4
Seccions Censals nº: 15, 16, 17 i 19: corresponents aprox. al barri de Banús-Bonasort.....	5
Secció Censal nº: 20 corresponent aprox. al barri de Bellaterra - Sant Pau – Can Domenech .....	6
Secció Censal nº: 29 corresponent aprox. al barri de Can Planas - Maiols - Serraparera – Campoamor .....	7
Secció Censal nº: 7 corresponents aprox. al barri de Centre .....	8
Secció Censal nº: 35 corresponent aprox. al barri del Canaletes .....	9
Secció Censal nº: 18 corresponent aprox. al barri de Cordelles - Can Xarau .....	10
Secció Censal nº: 1 corresponent aprox. al barri de Carretera Barcelona - Uralita.....	11
Seccions Censals nº: 4, 5, 27 i 31 corresponent aprox. al barri de Fontetes .....	12
Seccions Censals nº: 10, 11 corresponents aprox. al barri de Montflorit - Can Cerdà .....	13
Seccions Censals nº: 8, 32 corresponent aprox. al barri de Parcels .....	14
Secció Censal nº: 28 corresponent aprox. al barri de Guiera .....	15
Secció Censal nº: 34 corresponent aprox. al barri de La Clota.....	16
Seccions Censals nº: 9, 12 corresponents aprox. al barri de Sant Ramon .....	17
Secció Censal nº: 30 corresponent aprox. al barri de Santa Rosa - Sant Ramon - Parcels .....	18
Seccions Censals nº: 13, 14 i 33 corresponents aprox. al barri de Serraparera .....	19
Secció Censal nº: 6 corresponent aprox. al barri de Turonet - Altimira .....	20
Secció Censal nº: 2 corresponents aprox. al barri de Uralita - Riviere .....	21

Aproximació de Barris de Cerdanyola del Vallès <sup>1</sup>

<b>BARRIS</b>	<b>SECCIÓ CENSAL</b>
Av. Catalunya	3
Banús - Bonasort	15, 16, 17 i 19
Bellaterra, Sant Pau, Can Domench	20
Can Planas, Maiols, Serraparera, Campoamor	29
Canaletes	35
Centre	7
Cordelles, Can Xarau	18
Crta de Barcelona, Uralita	1
Fontetes	4, 5, 27, 31
Montflorit, Can Cerdà	10, 11
Parcers	8, 32
Guiera	28
La Clora	34
Sant Ramon	9, 12
Santa Rosa, Sant Ramon, Parcels	30
Serraparera	13, 14, 33
Turonet, Altimira	6
Uralita, Riviera	2

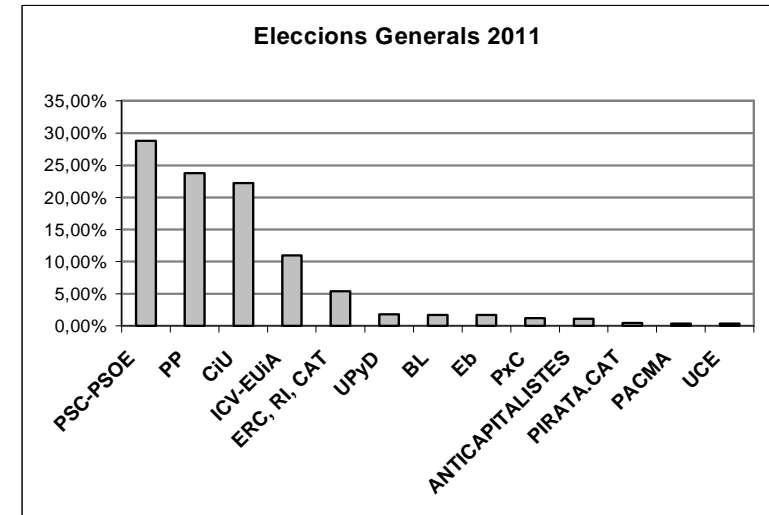
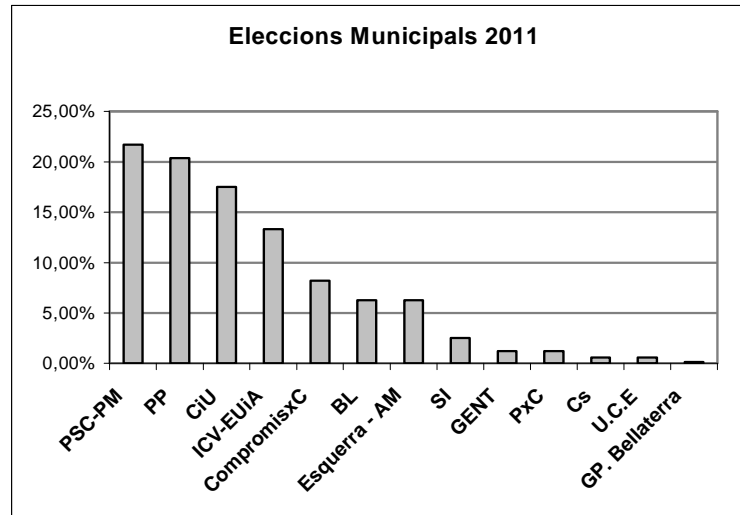
<sup>1</sup> Font de dades: Padró Municipal d'Habitants 2012 ( abans de la modificació de les seccions censals)

Secció Censal nº3: corresponent aprox. al barri de **Av. Catalunya**.

**Eleccions Municipals 2011**

<b>Electors Censals</b>	1.244	<b>Participació(%)</b>	54,66%
<b>Vots emesos</b>	680	<b>Abstenció(%)</b>	45,34%
<b>Vots nuls</b>	12		
<b>Vots vàlids</b>	668		
<b>Escrutat(%)</b>	100,00%		

Opció Política	Vots	%
PSC-PM	145	21,71%
PP	136	20,36%
CiU	117	17,51%
ICV-EUiA	89	13,32%
CompromísxC (cav)	55	8,23%
BL	42	6,29%
Esquerra - AM	42	6,29%
SI	17	2,54%
GENT	8	1,20%
PxC	8	1,20%
Cs	4	0,60%
U.C.E	4	0,60%
GP. Bellaterra	1	0,15%



**Eleccions Autònòmiques 2012**

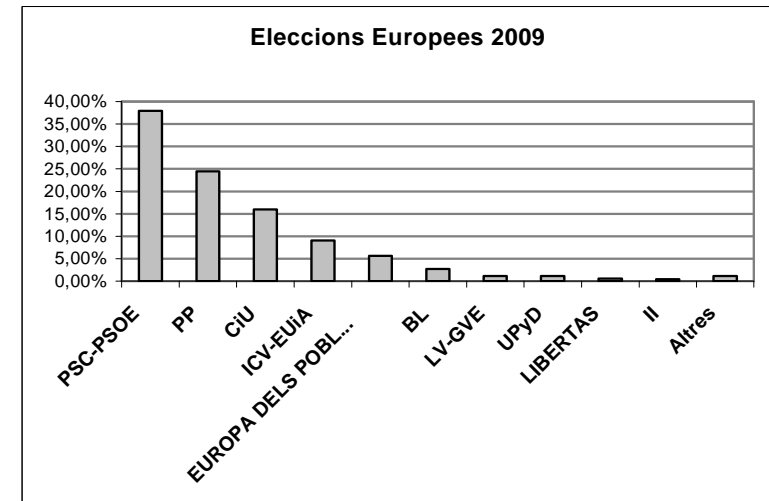
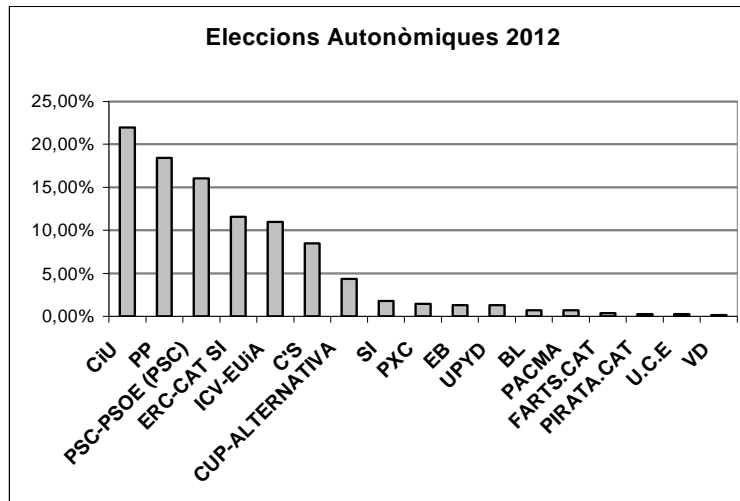
<b>Participació(%)</b>	70,61%
<b>Abstenció(%)</b>	29,39%

**Eleccions Generals 2011**

<b>Participació(%)</b>	68,70%
<b>Abstenció(%)</b>	31,30%

**Eleccions Europees 2009**

<b>Participació(%)</b>	42,87%
<b>Abstenció(%)</b>	57,13%

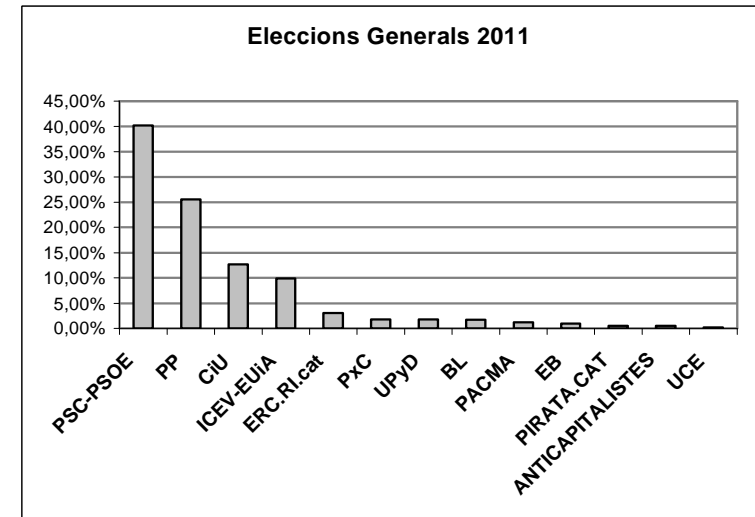
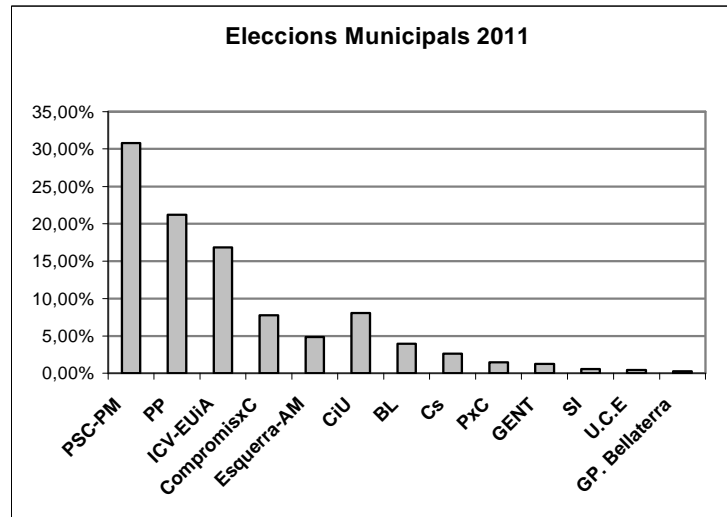


Seccions Censals nº: 15, 16, 17 i 19: corresponents aprox. al barri de **Banús-Bonasort**

**Eleccions Municipals 2011**

<b>Electors Censals</b>	6.316	<b>Participació(%)</b>	52,23%
<b>Vots emesos</b>	3.299	<b>Abstenció(%)</b>	47,77%
<b>Vots nuls</b>	53		
<b>Vots vàlids</b>	3.246		
<b>Escrutat(%)</b>	100,00%		

Opció Política	Vots	%
PSC-PM	1000	30,81%
PP	689	21,23%
ICV-EUiA	546	16,82%
CompromísxC (cav)	252	7,76%
Esquerra-AM	157	4,84%
CiU	261	8,04%
BL	127	3,91%
Cs	85	2,62%
PxC	48	1,48%
GENT	41	1,26%
SI	18	0,55%
U.C.E	14	0,43%
GP. Bellaterra	8	0,25%



**Eleccions Autònòmiques 2012**

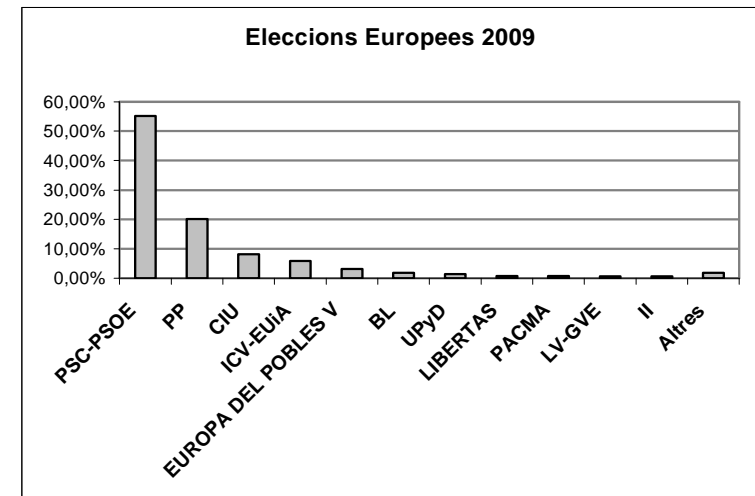
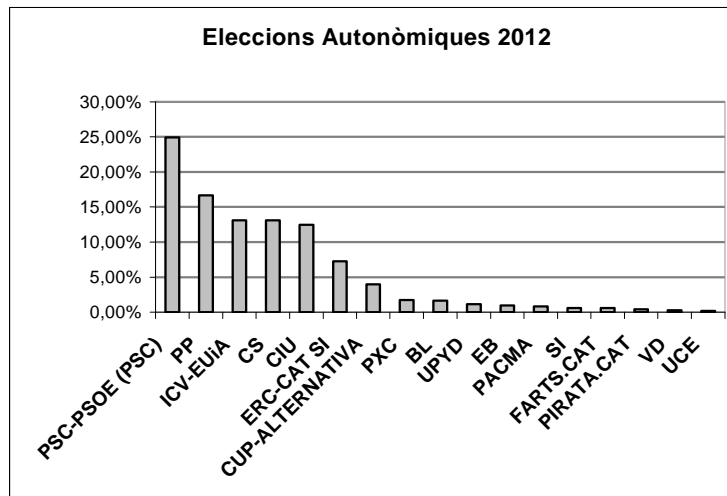
<b>Participació(%)</b>	69,63%
<b>Abstenció(%)</b>	30,37%

**Eleccions Generals 2011**

<b>Participació(%)</b>	69,53%
<b>Abstenció(%)</b>	30,47%

**Eleccions Europees 2009**

<b>Participació(%)</b>	39,95%
<b>Abstenció(%)</b>	60,05%

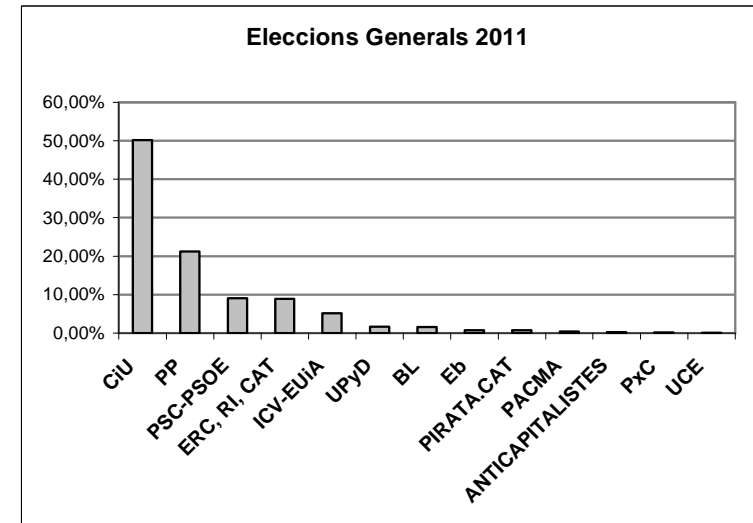
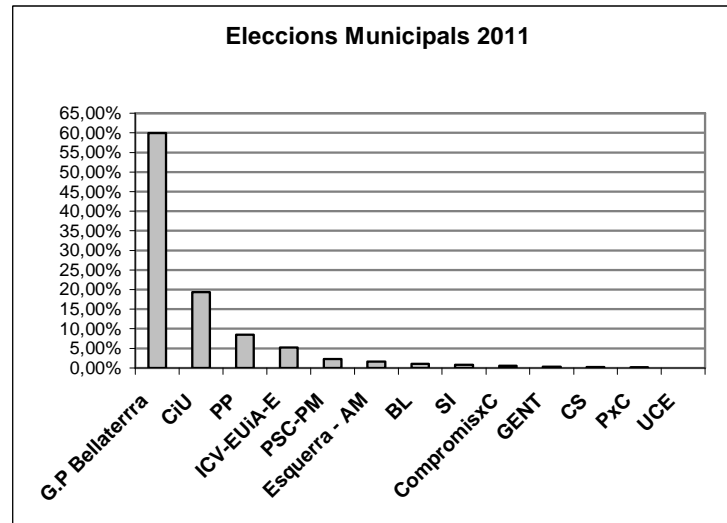


Secció Censal nº: 20 corresponent aprox. al barri de **Bellaterra - Sant Pau – Can Domenech**

**Eleccions Municipals 2011**

Electors Censals	1.980	Participació(%)	70,00%
Vots emesos	1.386	Abstenció(%)	30,00%
Vots nuls	19		
Vots vàlids	1.367		
Escrutat(%)	100,00%		

Opció Política	Vots	%
G.P Bellaterra	820	59,99%
CiU	265	19,39%
PP	116	8,49%
ICV-EUiA-E	71	5,19%
PSC-PM	31	2,27%
Esquerra - AM	22	1,61%
BL	14	1,02%
SI	11	0,80%
Compromís xC (cav)	8	0,59%
GENT	4	0,29%
CS	3	0,22%
PxC	2	0,15%
UCE	0	0,00%



**Eleccions Autònòmiques 2012**

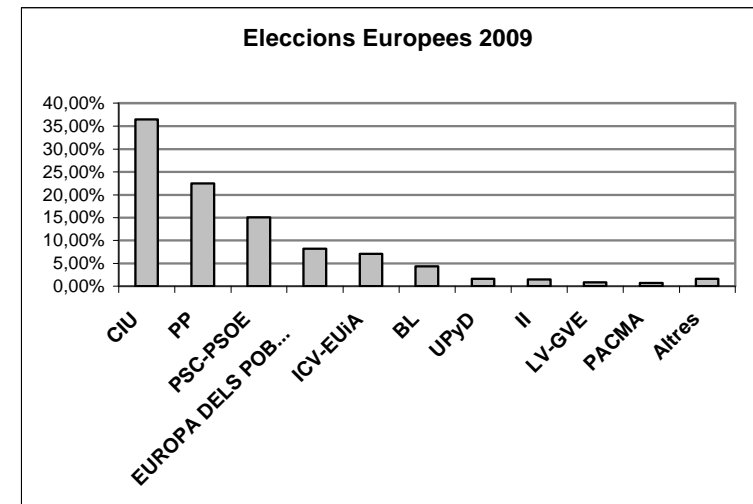
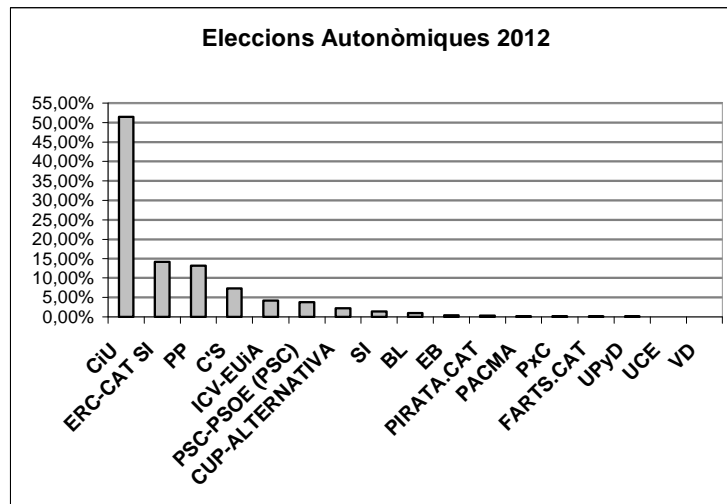
Participació(%)	83,10%
Abstenció(%)	16,90%

**Eleccions Generals 2011**

Participació(%)	79,01%
Abstenció(%)	20,99%

**Eleccions Europees 2009**

Participació(%)	47,28%
Abstenció(%)	52,72%

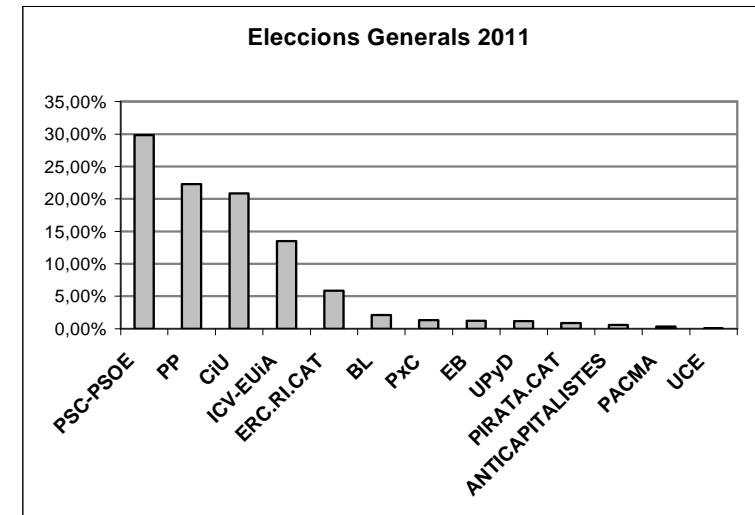
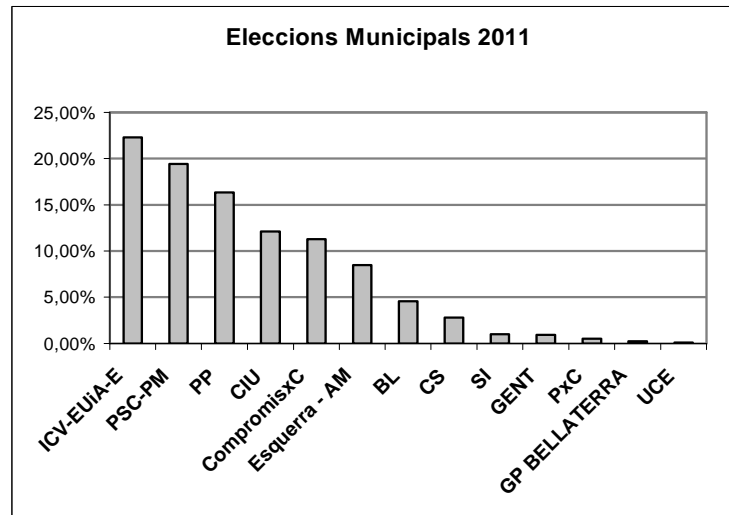


Secció Censal nº: 29 corresponent aprox. al barri de **Can Planas - Maiols - Serraparera – Campoamor**

**Eleccions Municipals 2011**

Electors Censals	2.286	Participació(%)	53,19%
Vots emesos	1.216	Abstenció(%)	46,81%
Vots nuls	27		
Vots vàlids	1.189		
Escrutat(%)	100,00%		

Opció Política	Vots	%
ICV-EUiA-E	265	22,29%
PSC-PM	231	19,43%
PP	194	16,32%
CIU	144	12,11%
CompromísxC (cav)	134	11,27%
Esquerra - AM	101	8,49%
BL	54	4,54%
CS	33	2,78%
SI	12	1,01%
GENT	11	0,93%
PxC	6	0,50%
GP Bellaterra	3	0,25%
UCE	1	0,08%



**Eleccions Autònòmiques 2012**

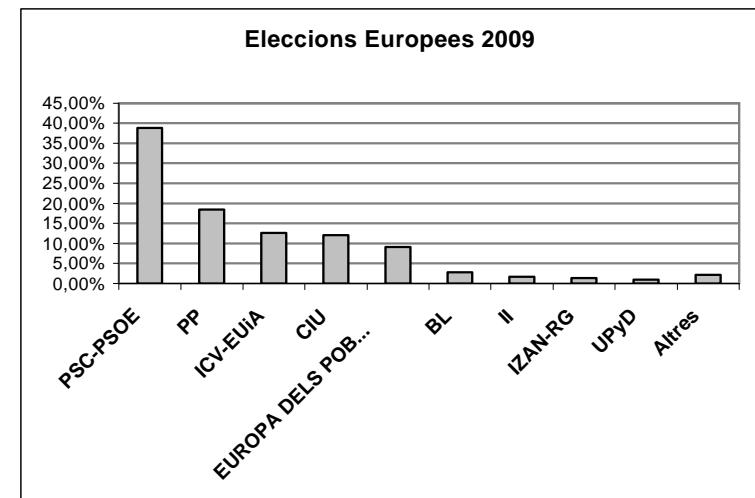
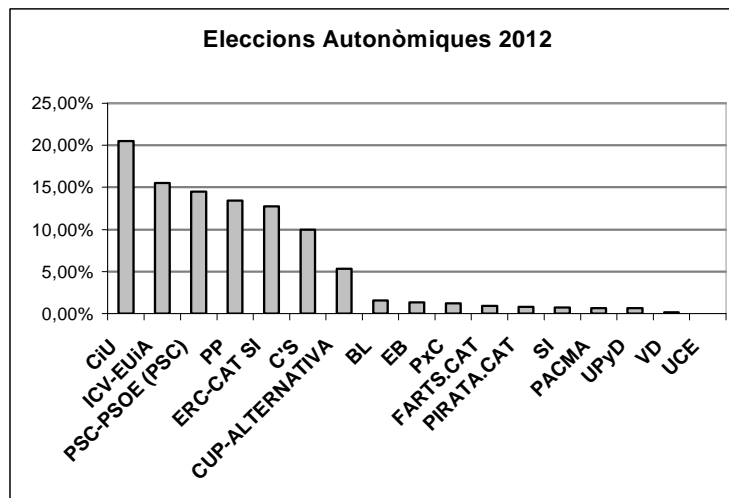
Participació(%)	75,91%
Abstenció(%)	24,09%

**Eleccions Generals 2011**

Participació(%)	72,75%
Abstenció(%)	27,25%

**Eleccions Europees 2009**

Participació(%)	42,75%
Abstenció(%)	57,25%

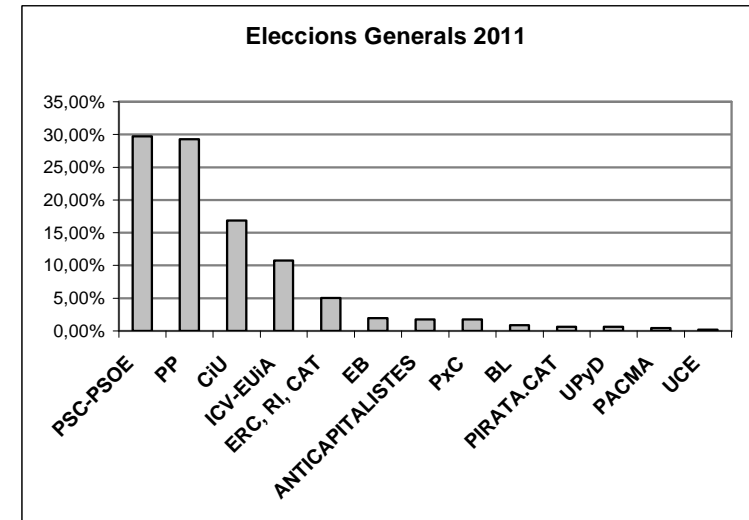
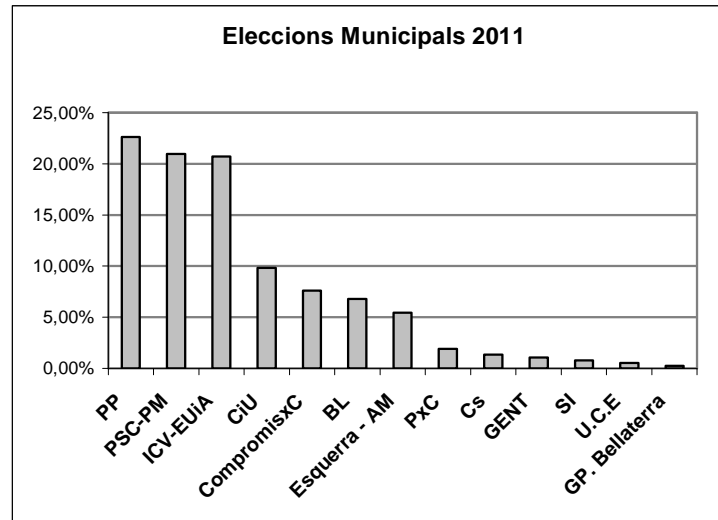


Secció Censal nº: 7 corresponents aprox. al barri de Centre

**Eleccions Municipals 2011**

Electors Censals	645	Participació(%)	57,67%
Vots emesos	372	Abstenció(%)	42,33%
Vots nuls	5		
Vots vàlids	367		
Escrutat(%)	100,00%		

Opció Política	Vots	%
PP	83	22,62%
PSC-PM	77	20,98%
ICV-EUiA	76	20,71%
CiU	36	9,81%
CompromísX (cav)	28	7,63%
BL	25	6,81%
Esquerra - AM	20	5,45%
PxC	7	1,91%
Cs	5	1,36%
GENT	4	1,09%
SI	3	0,82%
U.C.E	2	0,54%
GP. Bellaterra	1	0,27%



**Eleccions Autonòmiques 2012**

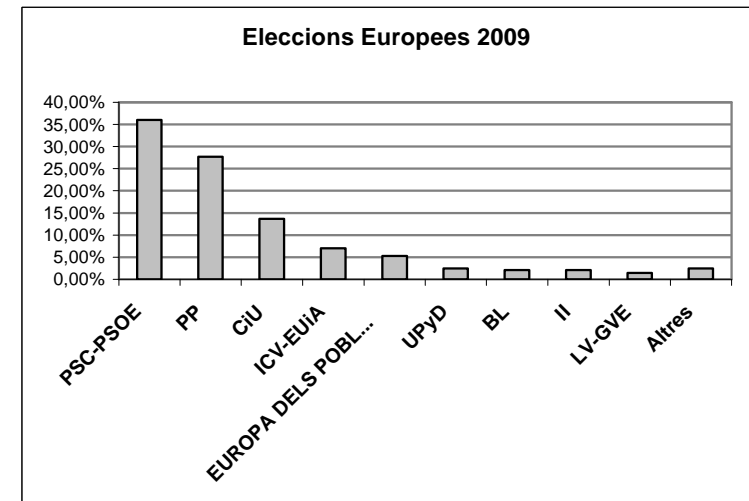
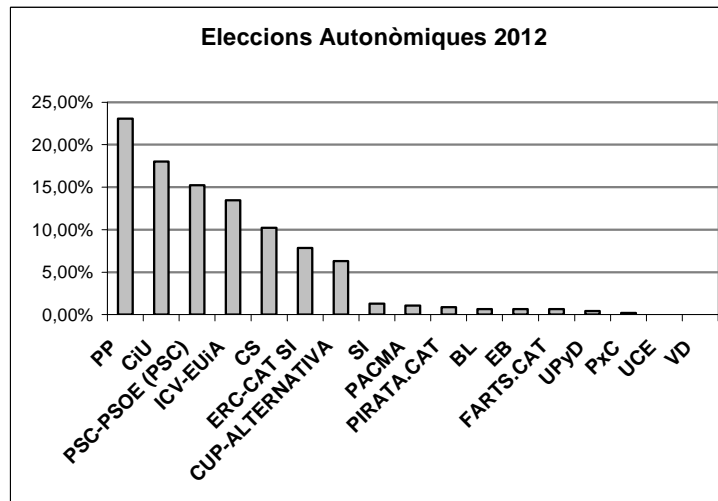
Participació(%)	73,73%
Abstenció(%)	26,27%

**Eleccions Generals 2011**

Participació(%)	73,73%
Abstenció(%)	26,27%

**Eleccions Europees 2009**

Participació(%)	42,71%
Abstenció(%)	57,29%



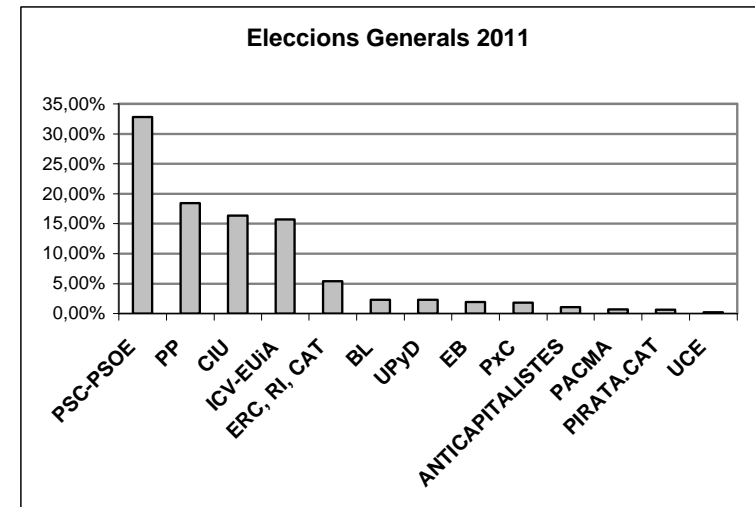
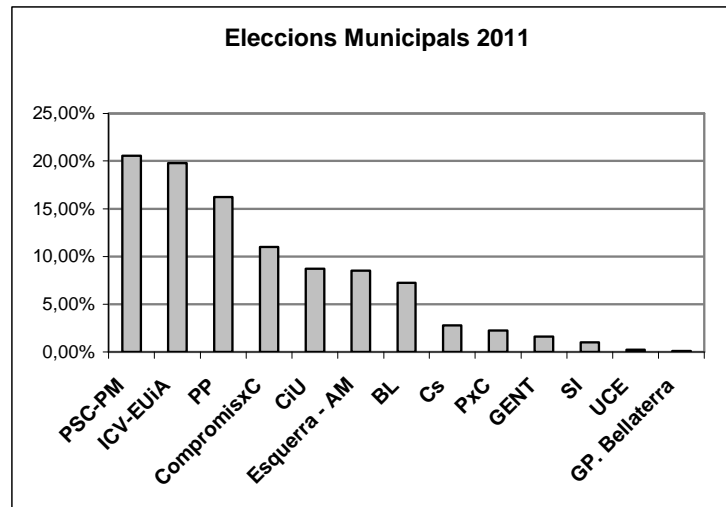


Secció Censal nº: 35 corresponent aprox. al barri del **Canaletes**

**Eleccions Municipals 2011**

<b>Electors Censals</b>	2.556	<b>Participació(%)</b>	52,27%
<b>Vots emesos</b>	1.336	<b>Abstenció(%)</b>	47,73%
<b>Vots nuls</b>	42		
<b>Vots vàlids</b>	1.294		
<b>Escrutat(%)</b>	100,00%		

Opció Política	Vots	%
PSC-PM	266	20,56%
ICV-EUiA	256	19,78%
PP	210	16,23%
CompromísxC	142	10,97%
CiU	113	8,73%
Esquerra - AM	110	8,50%
BL	94	7,26%
Cs	36	2,78%
PxC	29	2,24%
GENT	21	1,62%
SI	13	1,00%
UCE	3	0,23%
GP. Bellaterra	1	0,08%



**Eleccions Autònòmiques 2012**

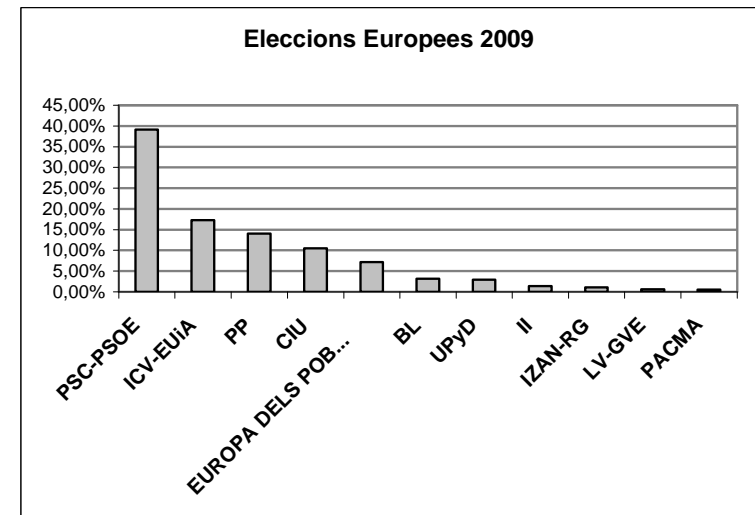
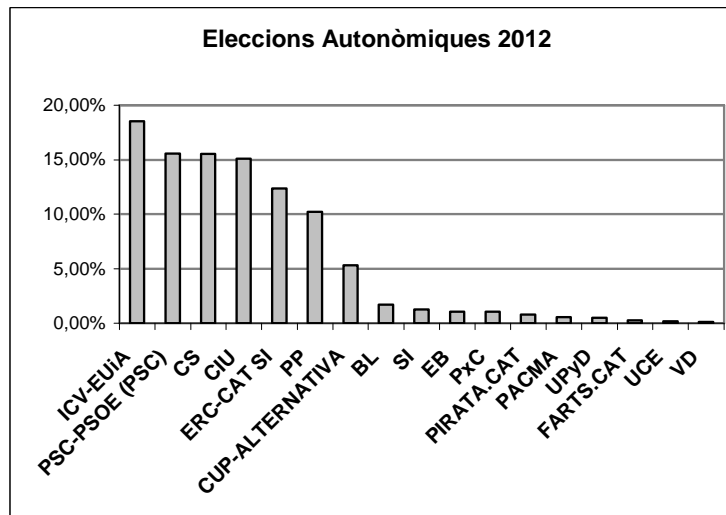
<b>Participació(%)</b>	72,83%
<b>Abstenció(%)</b>	27,17%

**Eleccions Generals 2011**

<b>Participació(%)</b>	71,58%
<b>Abstenció(%)</b>	28,42%

**Eleccions Europees 2009**

<b>Participació(%)</b>	36,11%
<b>Abstenció(%)</b>	63,89%

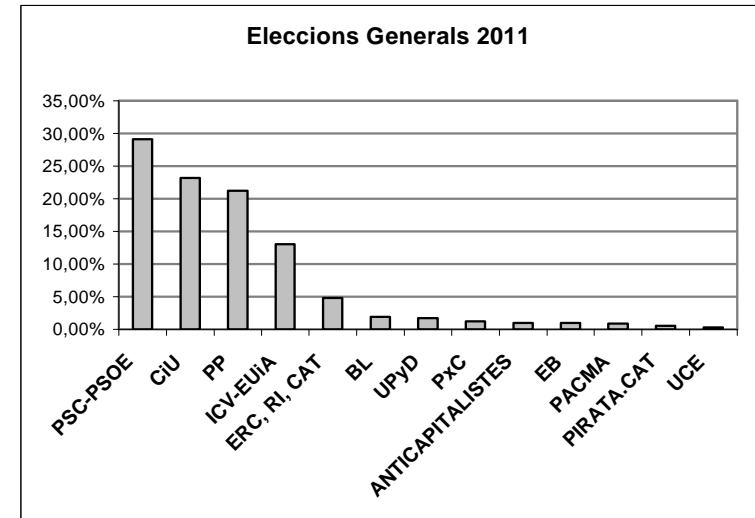
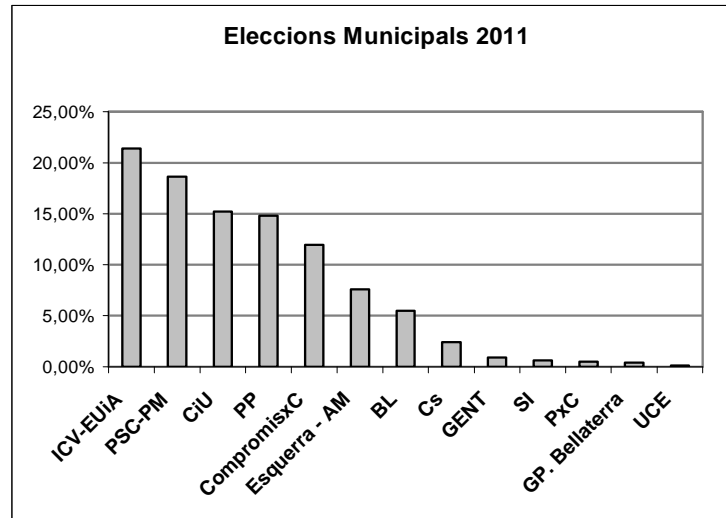


Secció Censal nº: 18 corresponent aprox. al barri de **Cordelles - Can Xarau**

**Eleccions Municipals 2011**

<b>Electors Censals</b>	1.980	<b>Participació(%)</b>	51,31%
<b>Vots emesos</b>	1.016	<b>Abstenció(%)</b>	48,69%
<b>Vots nuls</b>	29		
<b>Vots vàlids</b>	987		
<b>Escrutat(%)</b>	100,00%		

Opció Política	Vots	%
ICV-EUiA	211	21,38%
PSC-PM	184	18,64%
CiU	150	15,20%
PP	146	14,79%
CompromísxC (cav)	118	11,96%
Esquerra - AM	75	7,60%
BL	54	5,47%
Cs	24	2,43%
GENT	9	0,91%
SI	6	0,61%
PxC	5	0,51%
GP. Bellaterra	4	0,41%
UCE	1	0,10%



**Eleccions Autònòmiques 2012**

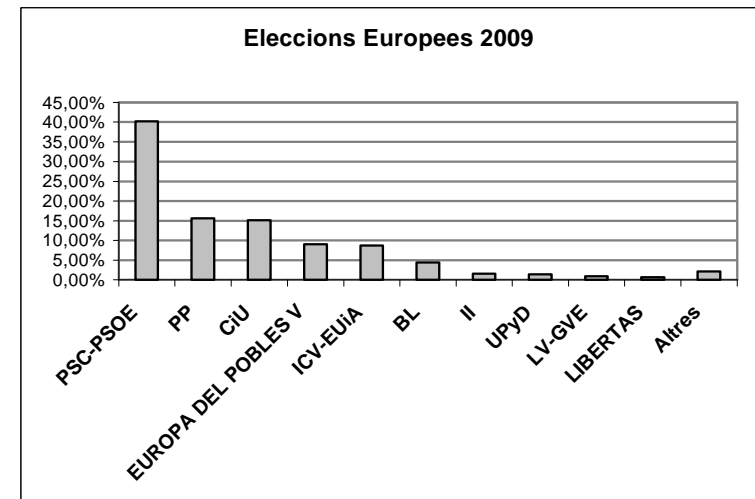
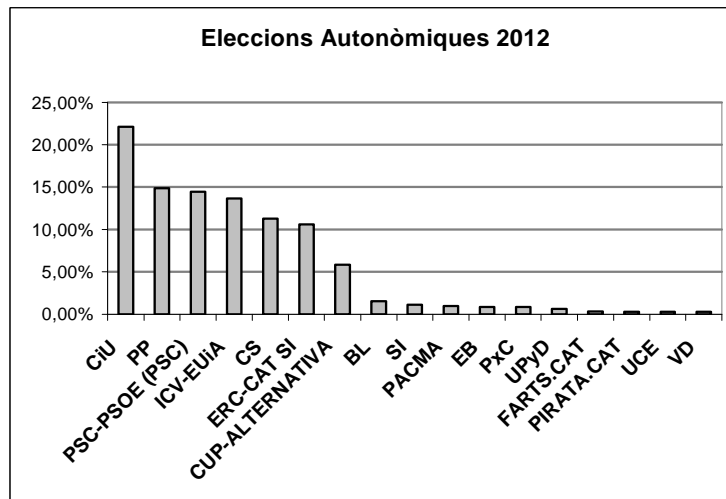
<b>Participació(%)</b>	73,63%
<b>Abstenció(%)</b>	26,37%

**Eleccions Generals 2011**

<b>Participació(%)</b>	71,90%
<b>Abstenció(%)</b>	28,10%

**Eleccions Europees 2009**

<b>Participació(%)</b>	38,09%
<b>Abstenció(%)</b>	61,91%

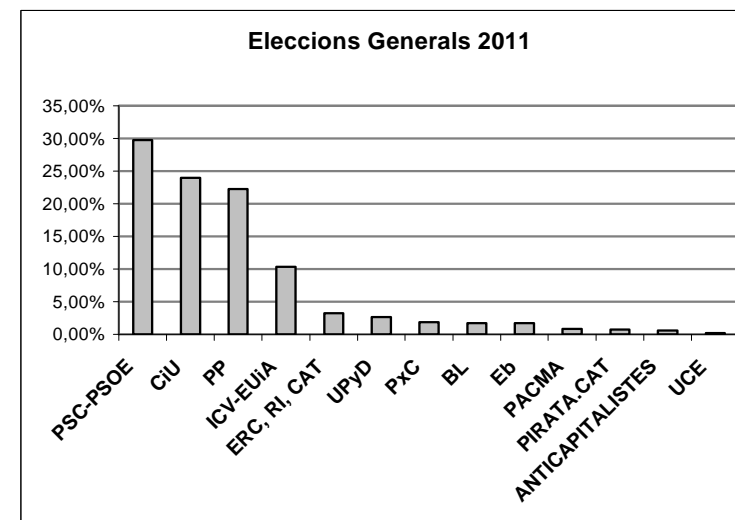
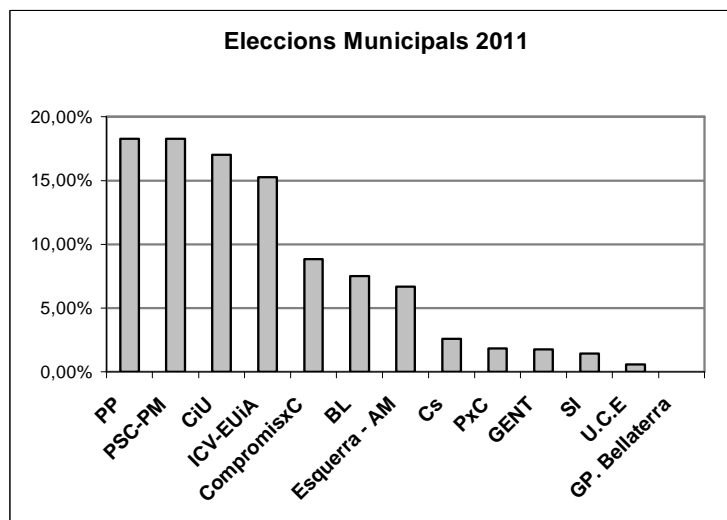


Secció Censal nº: 1 corresponent aprox. al barri de **Carretera Barcelona - Uralita**

### Eleccions Municipals 2011

Electors Censals	2.713	Participació(%)	45,01%
Vots emesos	1.221	Abstenció(%)	54,99%
Vots nuls	22		
Vots vàlids	1.199		
Escrutat(%)	100,00%		

Opció Política	Vots	%
PP	219	18,27%
PSC-PM	219	18,27%
CiU	204	17,01%
ICV-EUiA	183	15,26%
Compromís xC (cav)	106	8,84%
BL	90	7,51%
Esquerra - AM	80	6,67%
Cs	31	2,59%
PxC	22	1,83%
GENT	21	1,75%
SI	17	1,42%
U.C.E	7	0,58%
GP Bellaterra	0	0,00%



### Eleccions Autònòmiques 2012

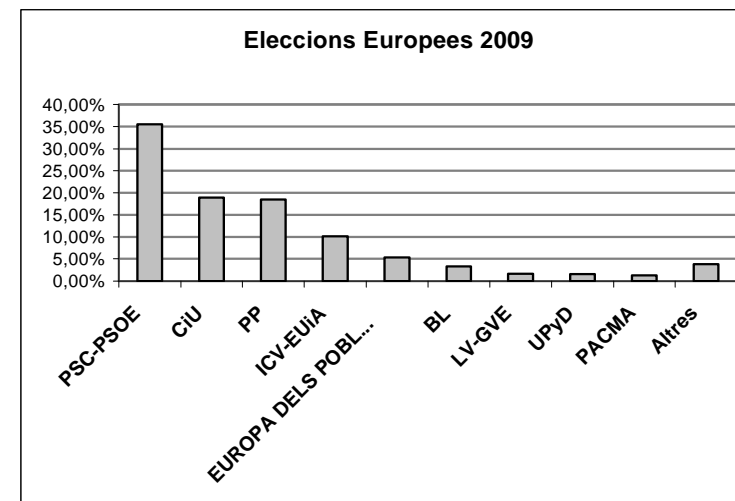
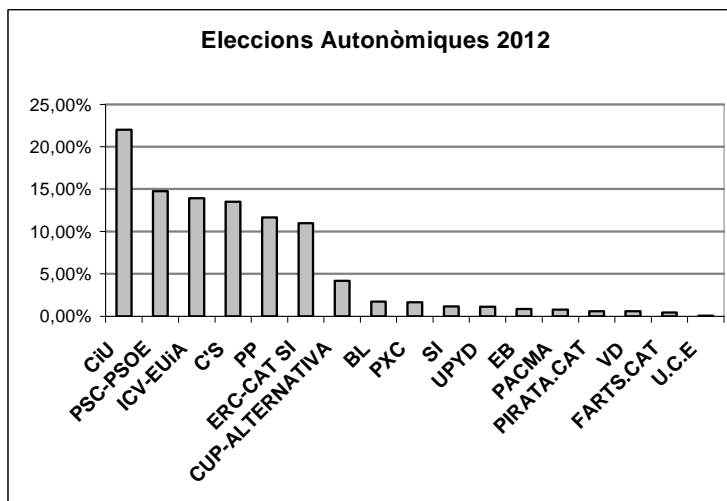
Participació(%)	67,88%
Abstenció(%)	32,12%

### Eleccions Generals 2011

Participació(%)	67,16%
Abstenció(%)	32,84%

### Eleccions Europees 2009

Participació(%)	31,14%
Abstenció(%)	68,86%

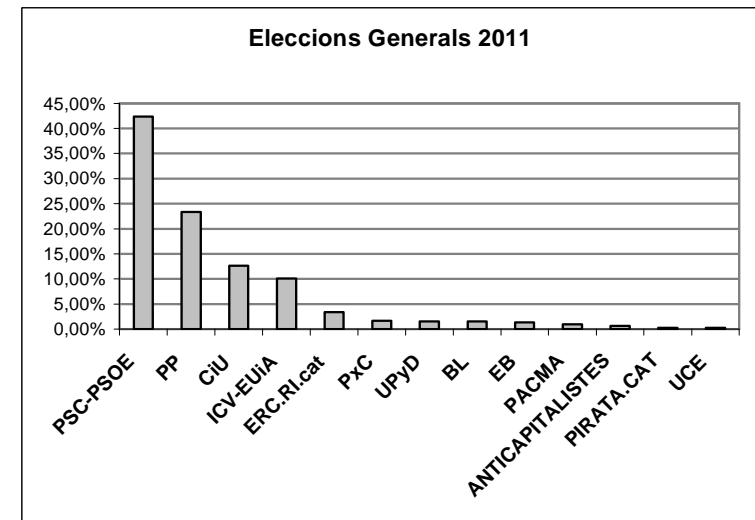
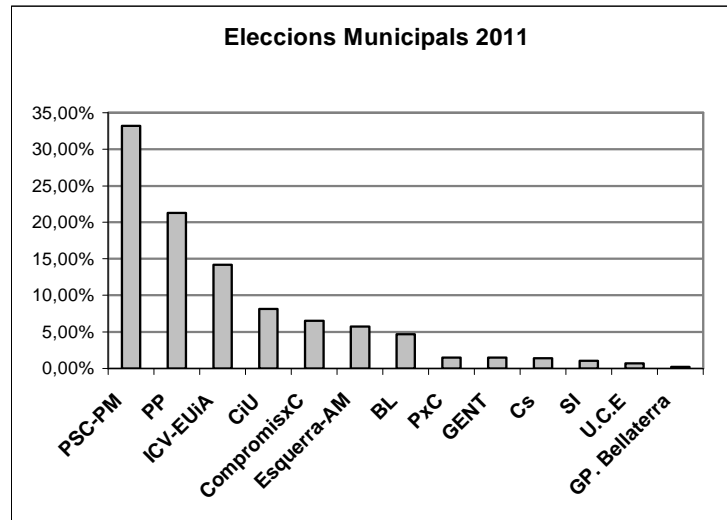


Seccions Censals nº: 4, 5, 27 i 31 corresponent aprox. al barri de **Fontetes**

**Eleccions Municipals 2011**

Electors Censals	4.312	Participació(%)	50,81%
Vots emesos	2.191	Abstenció(%)	49,19%
Vots nuls	44		
Vots vàlids	2.147		
Escrutat(%)	100,00%		

Opció Política	Vots	%
PSC-PM	713	33,21%
PP	457	21,29%
ICV-EUiA	305	14,21%
CiU	175	8,15%
CompromisxC (cav)	140	6,52%
Esquerra-AM	123	5,73%
BL	100	4,66%
PxC	32	1,49%
GENT	32	1,49%
Cs	30	1,40%
SI	22	1,02%
U.C.E	14	0,65%
GP. Bellaterra	4	0,19%



**Eleccions Autònòmiques 2012**

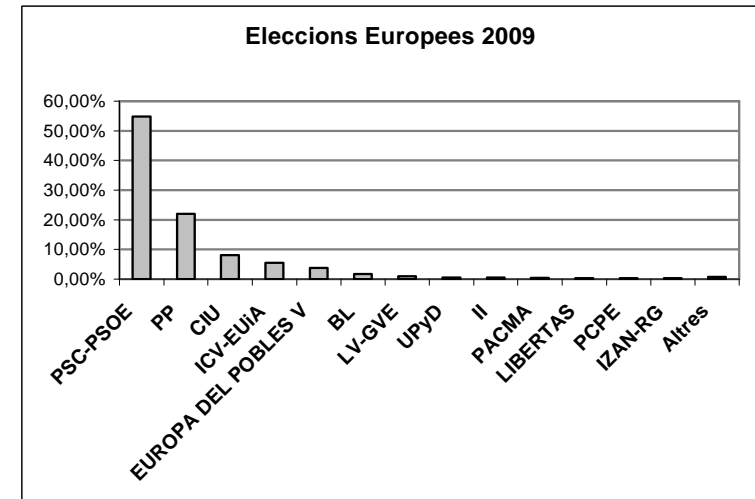
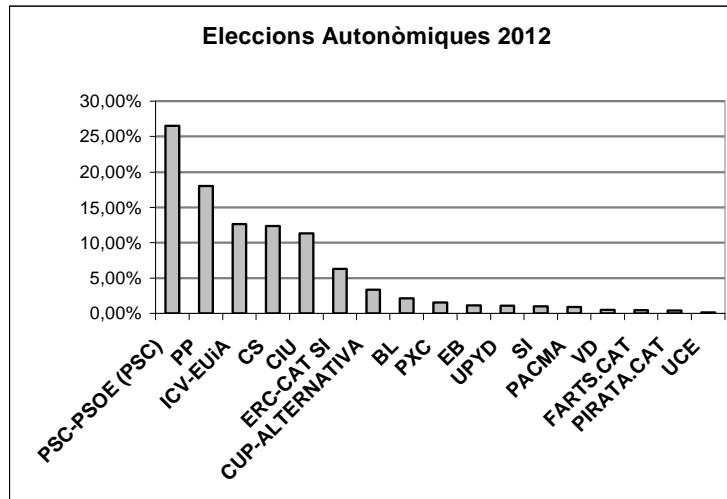
Participació(%)	67,24%
Abstenció(%)	32,76%

**Eleccions Generals 2011**

Participació(%)	67,06%
Abstenció(%)	32,94%

**Eleccions Europees 2009**

Participació(%)	40,51%
Abstenció(%)	59,49%

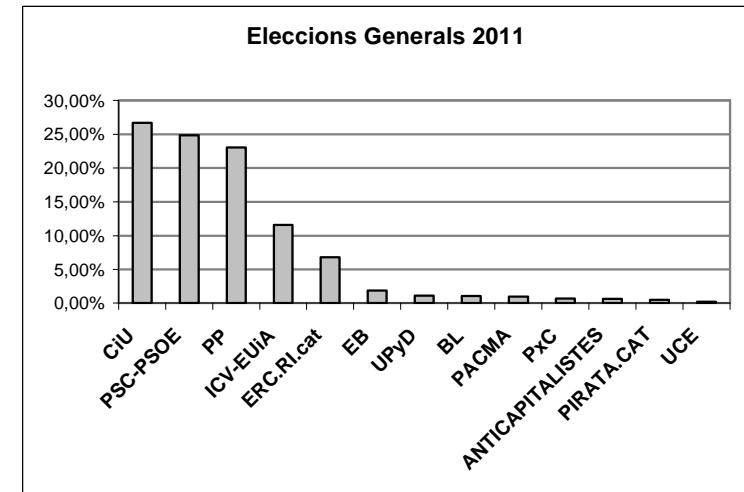
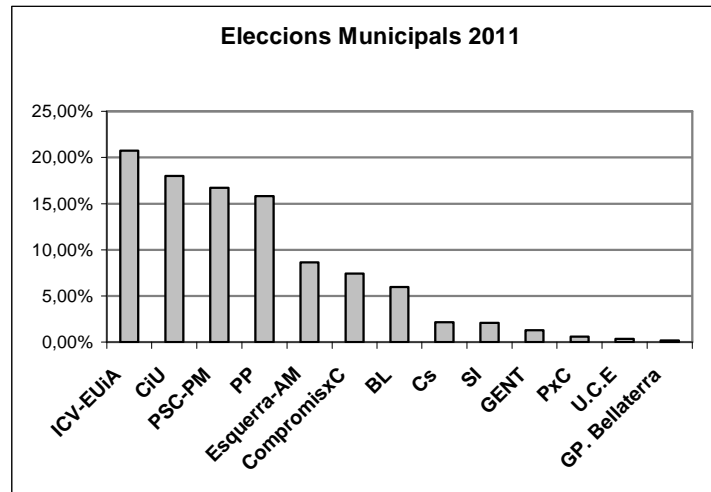


Seccions Censals nº: 10, 11 corresponents aprox. al barri de **Montflorit - Can Cerdà**

**Eleccions Municipals 2011**

<b>Electors Censals</b>	3.480	<b>Participació(%)</b>	48,02%
<b>Vots emesos</b>	1.671	<b>Abstenció(%)</b>	51,98%
<b>Vots nuls</b>	28		
<b>Vots vàlids</b>	1.643		
<b>Escrutat(%)</b>	100,00%		

Opció Política	Vots	%
ICV-EUiA	341	20,75%
CiU	296	18,02%
PSC-PM	275	16,74%
PP	260	15,82%
Esquerra-AM	142	8,64%
CompromísxC	122	7,43%
BL	98	5,96%
Cs	35	2,13%
SI	34	2,07%
GENT	21	1,28%
PxC	10	0,61%
U.C.E	6	0,37%
GP. Bellaterra	3	0,18%



**Eleccions Autònòmiques 2012**

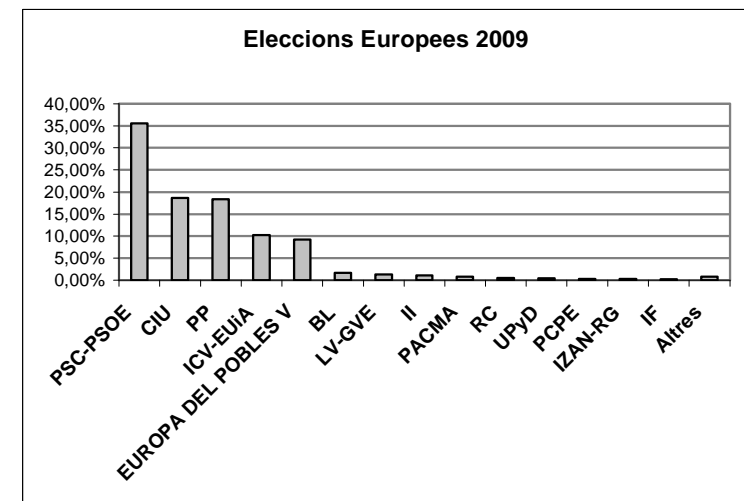
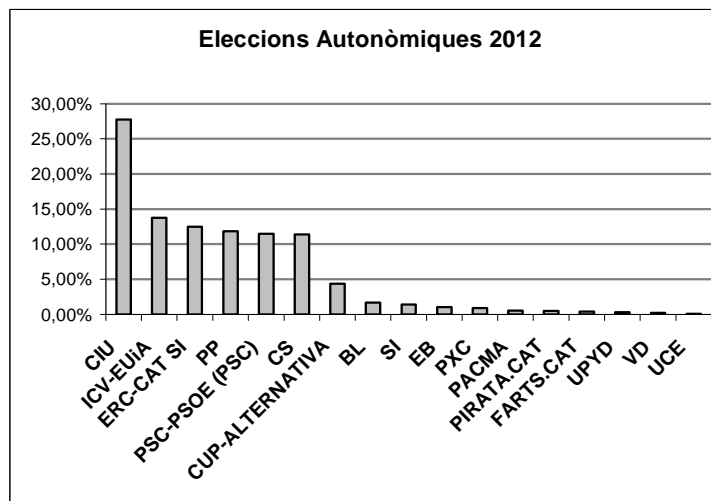
<b>Participació(%)</b>	67,28%
<b>Abstenció(%)</b>	32,72%

**Eleccions Generals 2011**

<b>Participació(%)</b>	64,90%
<b>Abstenció(%)</b>	35,10%

**Eleccions Europees 2009**

<b>Participació(%)</b>	34,78%
<b>Abstenció(%)</b>	65,22%

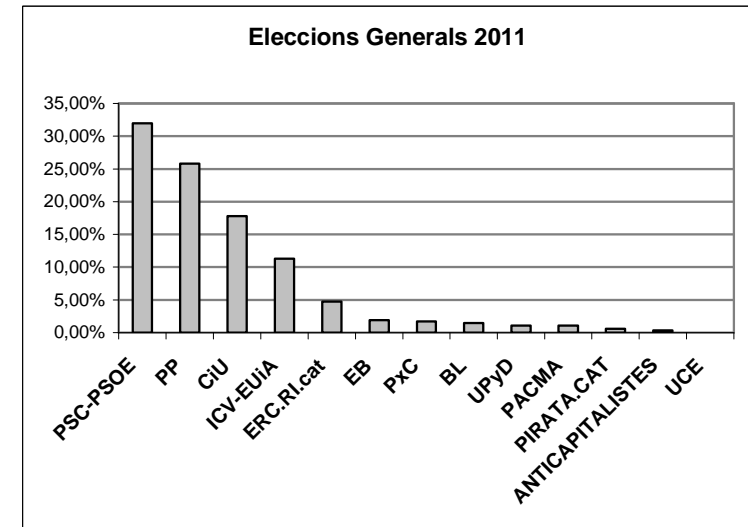
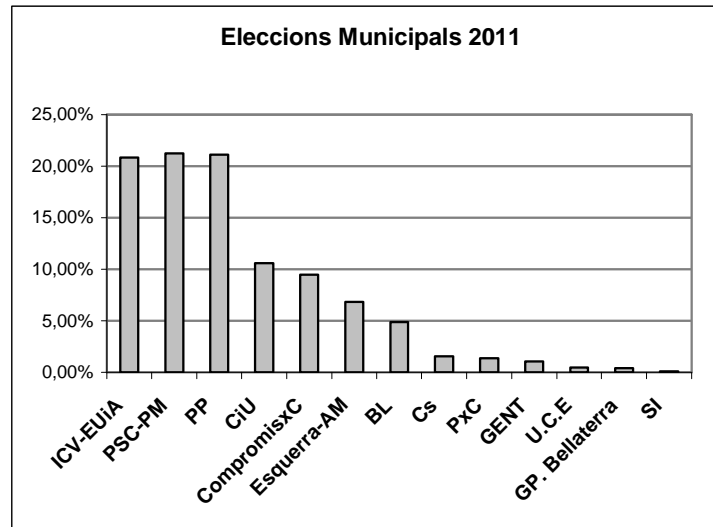


Seccions Censals nº: 8, 32 corresponent aprox. al barri de **Parcers**

**Eleccions Municipals 2011**

<b>Electors Censals</b>	1.953	<b>Participació(%)</b>	53,15%
<b>Vots emesos</b>	1.038	<b>Abstenció(%)</b>	46,85%
<b>Vots nuls</b>	16		
<b>Vots vàlids</b>	1.022		
<b>Escrutat(%)</b>	100,00%		

Opció Política	Vots	%
ICV-EUiA	213	20,84%
PSC-PM	217	21,23%
PP	216	21,14%
CiU	108	10,57%
CompromisxC (cav)	97	9,49%
Esquerra-AM	70	6,85%
BL	50	4,89%
Cs	16	1,57%
PxC	14	1,37%
GENT	11	1,08%
U.C.E	5	0,49%
GP. Bellaterra	4	0,39%
SI	1	0,10%



**Eleccions Autònòmiques 2012**

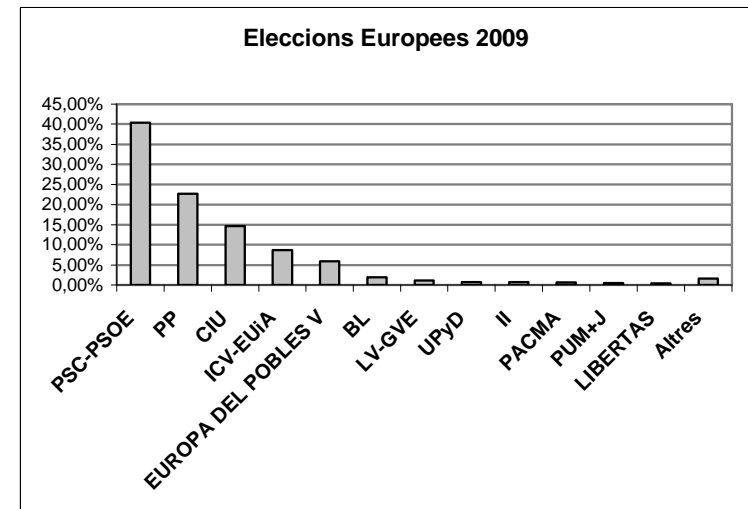
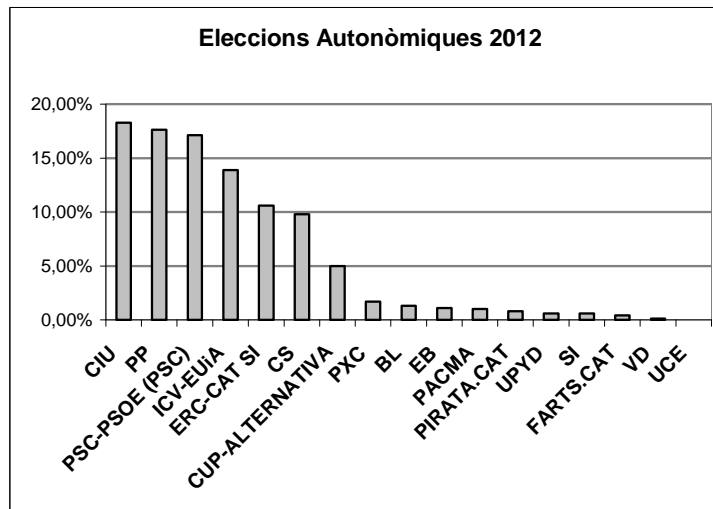
<b>Participació(%)</b>	71,33%
<b>Abstenció(%)</b>	28,67%

**Eleccions Generals 2011**

<b>Participació(%)</b>	70,55%
<b>Abstenció(%)</b>	29,45%

**Eleccions Europees 2009**

<b>Participació(%)</b>	42,01%
<b>Abstenció(%)</b>	57,99%

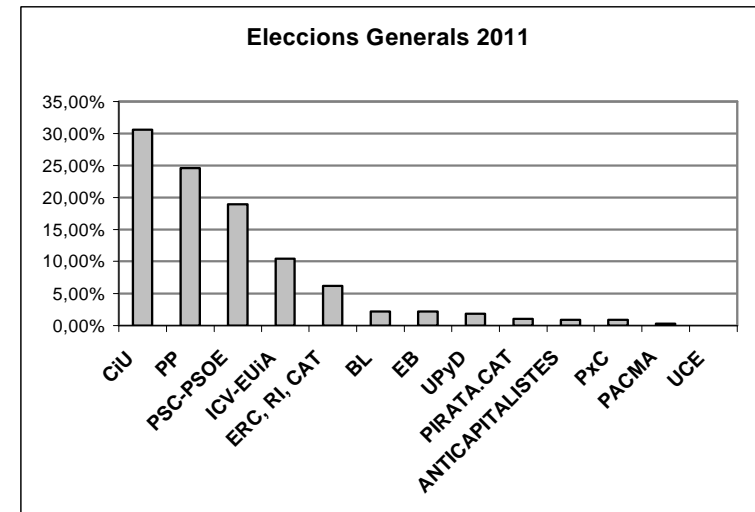
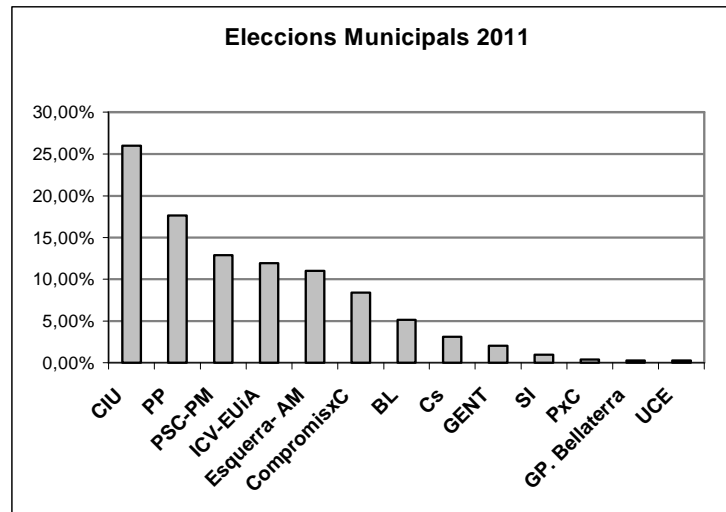


Secció Censal nº: 28 corresponent aprox. al barri de **Guiera**

**Eleccions Municipals 2011**

<b>Electors Censals</b>	1.350	<b>Participació(%)</b>	56,00%
<b>Vots emesos</b>	756	<b>Abstenció(%)</b>	44,00%
<b>Vots nuls</b>	18		
<b>Vots vàlids</b>	738		
<b>Escrutat(%)</b>	100,00%		

Opció Política	Vots	%
CIU	192	26,02%
PP	130	17,62%
PSC-PM	95	12,87%
ICV-EUiA	88	11,92%
Esquerra- AM	81	10,98%
Compromís xC (cav)	62	8,40%
BL	38	5,15%
Cs	23	3,12%
GENT	15	2,03%
SI	7	0,95%
PxC	3	0,41%
GP. Bellaterra	2	0,27%
UCE	2	0,27%



**Eleccions Autònòmiques 2012**

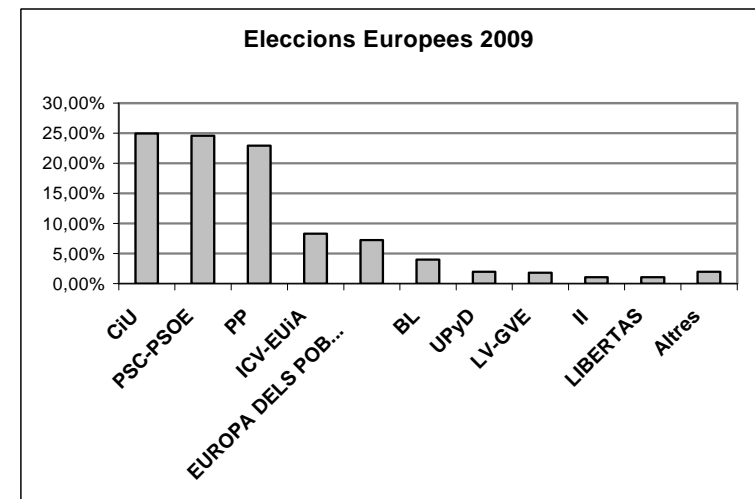
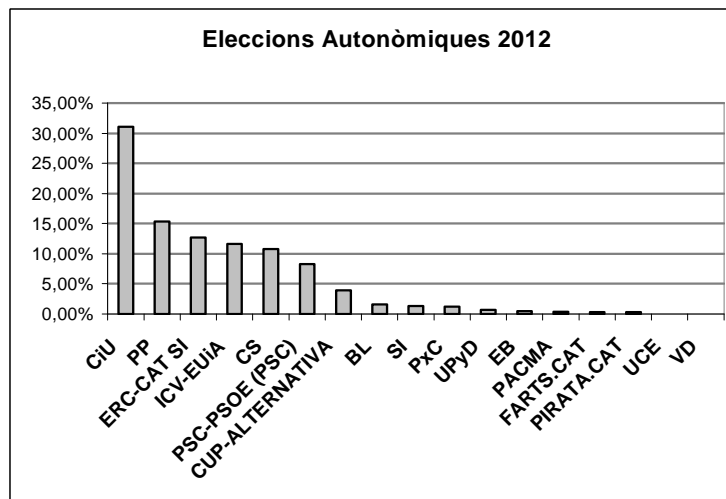
<b>Participació(%)</b>	78,39%
<b>Abstenció(%)</b>	21,61%

**Eleccions Generals 2011**

<b>Participació(%)</b>	75,59%
<b>Abstenció(%)</b>	24,41%

**Eleccions Europees 2009**

<b>Participació(%)</b>	40,69%
<b>Abstenció(%)</b>	59,31%

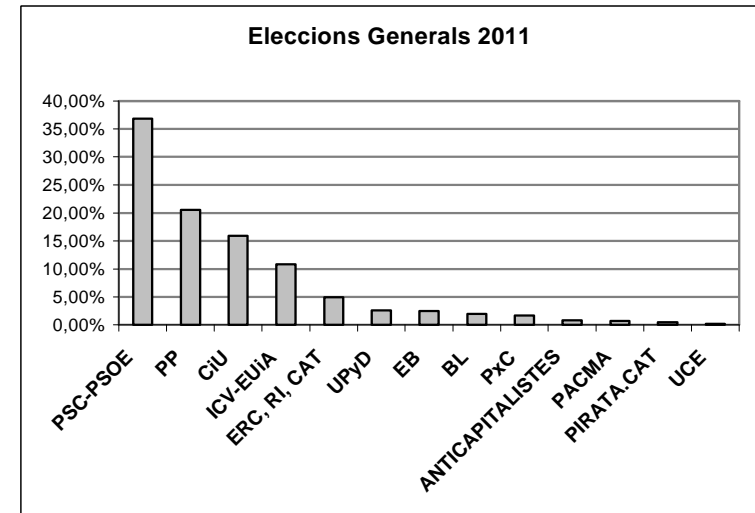
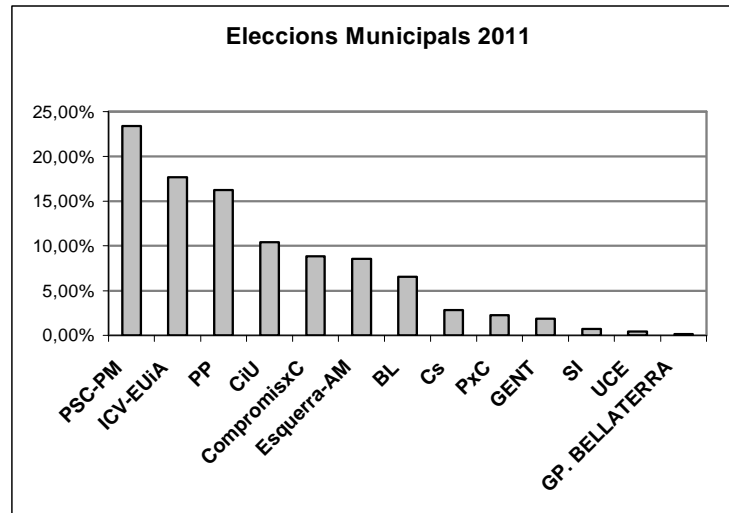


Secció Censal nº: 34 corresponent aprox. al barri de La Clota

**Eleccions Municipals 2011**

<b>Electors Censals</b>	1.366	<b>Participació(%)</b>	52,78%
<b>Vots emesos</b>	721	<b>Abstenció(%)</b>	47,22%
<b>Vots nuls</b>	20		
<b>Vots vàlids</b>	701		
<b>Escrutat(%)</b>	100,00%		

Opció Política	Vots	%
PSC-PM	164	23,40%
ICV-EUiA	124	17,69%
PP	114	16,26%
CiU	73	10,41%
CompromisxC (cav)	62	8,84%
Esquerra-AM	60	8,56%
BL	46	6,56%
Cs	20	2,85%
PxC	16	2,28%
GENT	13	1,85%
SI	5	0,71%
UCE	3	0,43%
GP. Bellaterra	1	0,14%



**Eleccions Autònòmiques 2012**

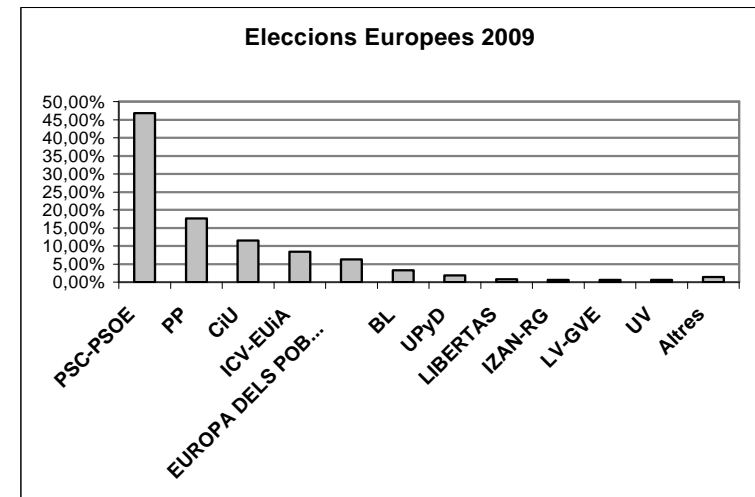
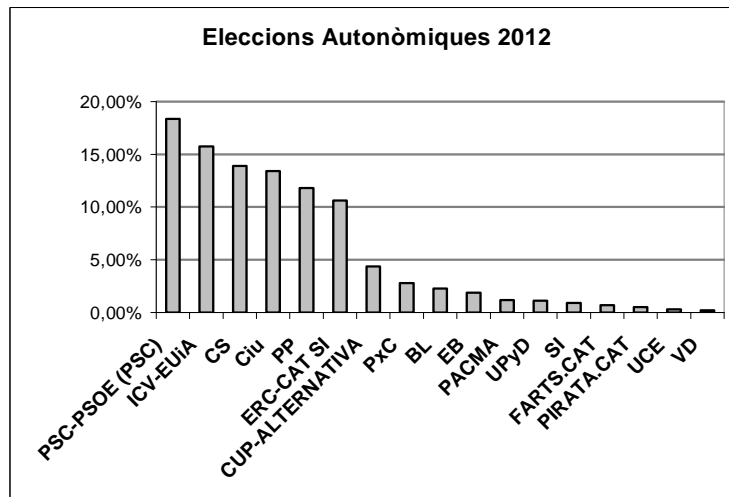
<b>Participació(%)</b>	72,23%
<b>Abstenció(%)</b>	27,77%

**Eleccions Generals 2011**

<b>Participació(%)</b>	70,59%
<b>Abstenció(%)</b>	29,41%

**Eleccions Europees 2009**

<b>Participació(%)</b>	37,30%
<b>Abstenció(%)</b>	62,70%



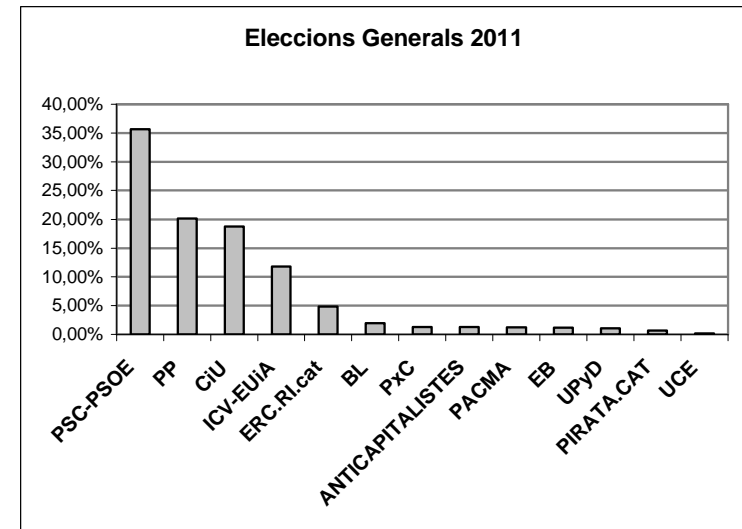
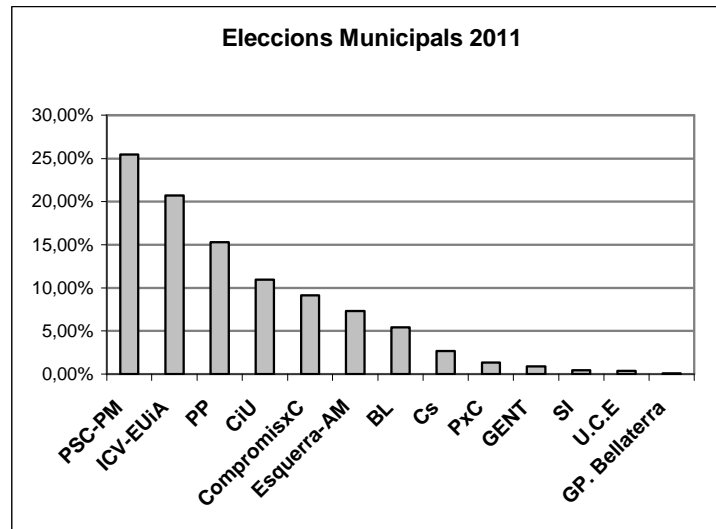


Seccions Censals nº: 9, 12 corresponents aprox. al barri de **Sant Ramon**

**Eleccions Municipals 2011**

<b>Electors Censals</b>	3.129	<b>Participació(%)</b>	53,56%
<b>Vots emesos</b>	1.676	<b>Abstenció(%)</b>	46,44%
<b>Vots nuls</b>	30		
<b>Vots vàlids</b>	1.646		
<b>Escrutat(%)</b>	100,00%		

Opció Política	Vots	%
PSC-PM	419	25,46%
ICV-EUiA	341	20,72%
PP	252	15,31%
CiU	180	10,94%
CompromisxC (cav)	150	9,11%
Esquerra-AM	120	7,29%
BL	89	5,41%
Cs	44	2,67%
PxC	22	1,34%
GENT	15	0,91%
SI	7	0,43%
U.C.E	6	0,36%
GP. Bellaterra	1	0,06%



**Eleccions Autònòmiques 2012**

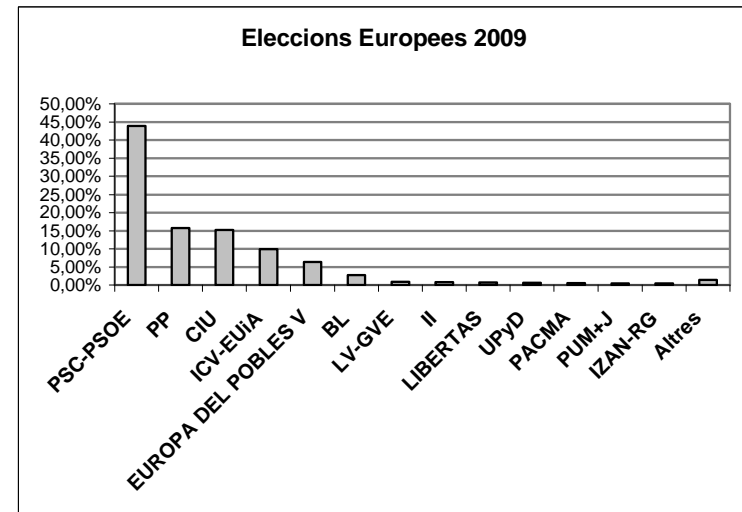
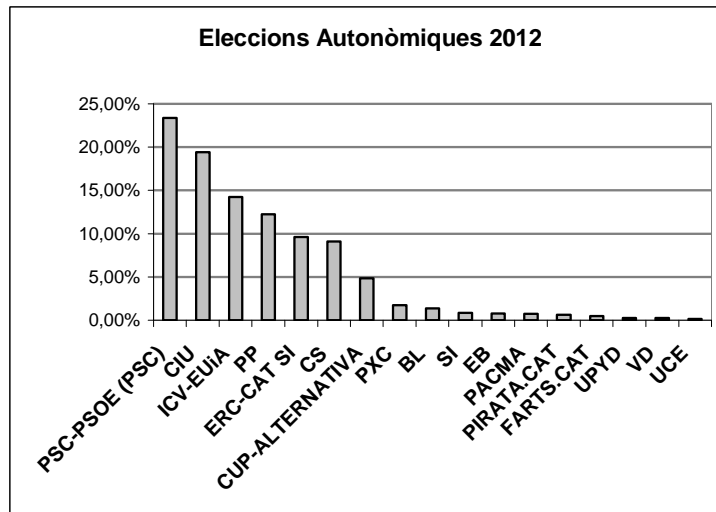
<b>Participació(%)</b>	71,33%
<b>Abstenció(%)</b>	28,67%

**Eleccions Generals 2011**

<b>Participació(%)</b>	69,05%
<b>Abstenció(%)</b>	30,95%

**Eleccions Europees 2009**

<b>Participació(%)</b>	42,35%
<b>Abstenció(%)</b>	57,65%

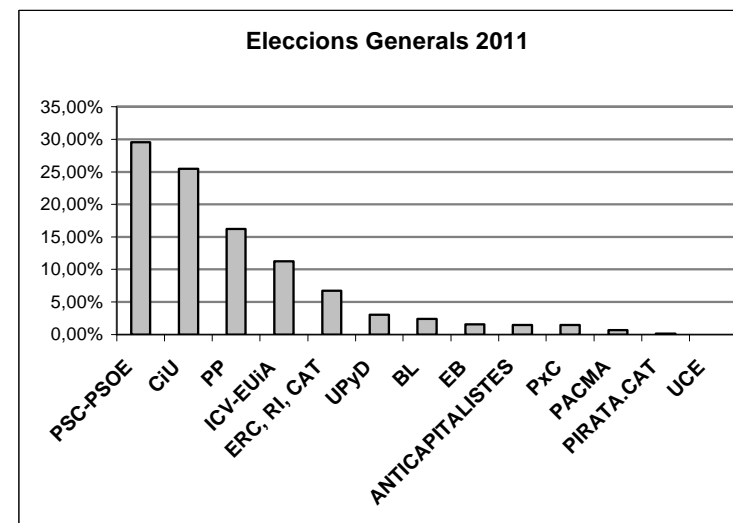
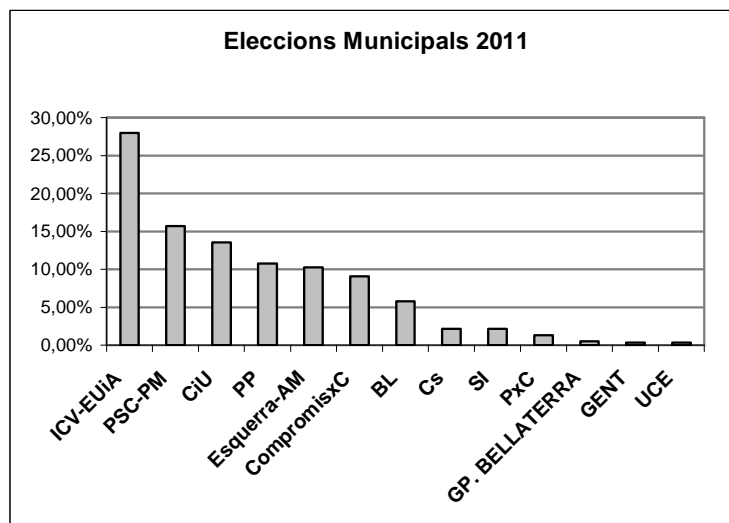


Secció Censal nº: 30 corresponent aprox. al barri de **Santa Rosa - Sant Ramon - Parcels**

**Eleccions Municipals 2011**

<b>Electors Censals</b>	1.101	<b>Participació(%)</b>	56,49%
<b>Vots emesos</b>	622	<b>Abstenció(%)</b>	43,51%
<b>Vots nuls</b>	18		
<b>Vots vàlids</b>	604		
<b>Escrutat(%)</b>	100,00%		

Opció Política	Vots	%
ICV-EUiA	169	27,98%
PSC-PM	95	15,73%
CiU	82	13,58%
PP	65	10,76%
Esquerra-AM	62	10,26%
CompromisxC (cav)	55	9,11%
BL	35	5,79%
Cs	13	2,15%
SI	13	2,15%
PxC	8	1,32%
GP. Bellaterra	3	0,50%
GENT	2	0,33%
UCE	2	0,33%



**Eleccions Autonòmiques 2012**

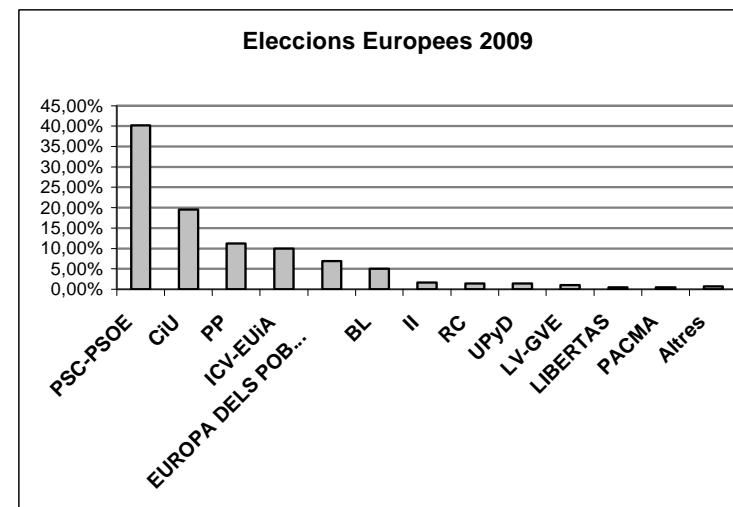
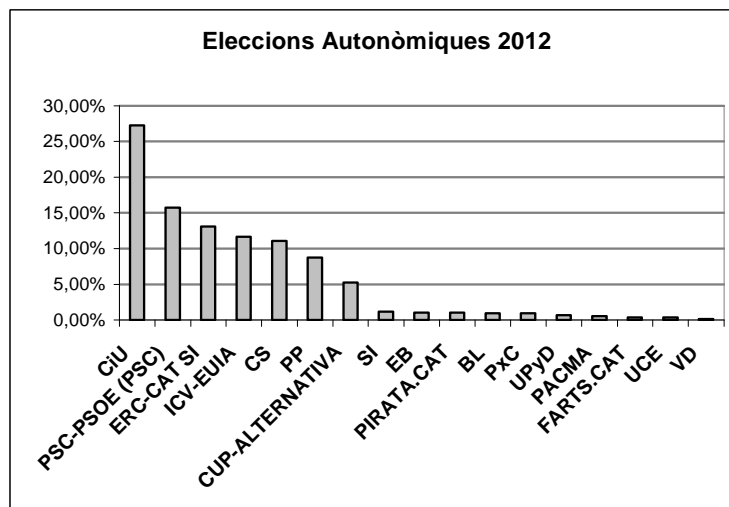
<b>Participació(%)</b>	74,85%
<b>Abstenció(%)</b>	25,15%

**Eleccions Generals 2011**

<b>Participació(%)</b>	70,45%
<b>Abstenció(%)</b>	29,55%

**Eleccions Europees 2009**

<b>Participació(%)</b>	38,82%
<b>Abstenció(%)</b>	61,18%

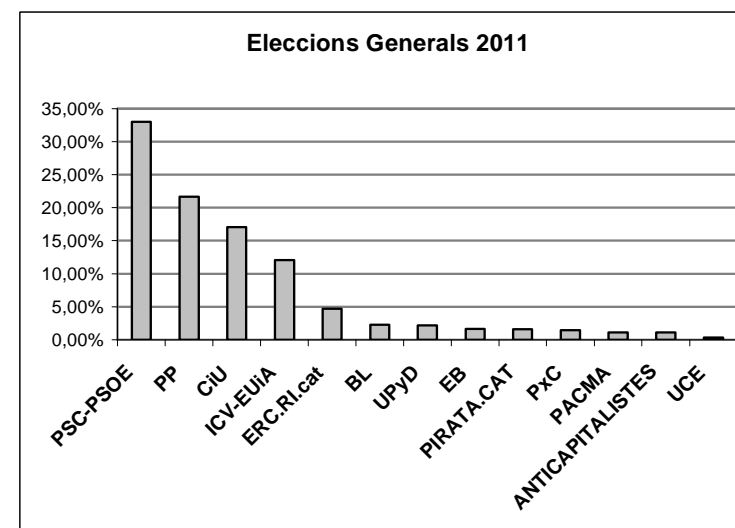
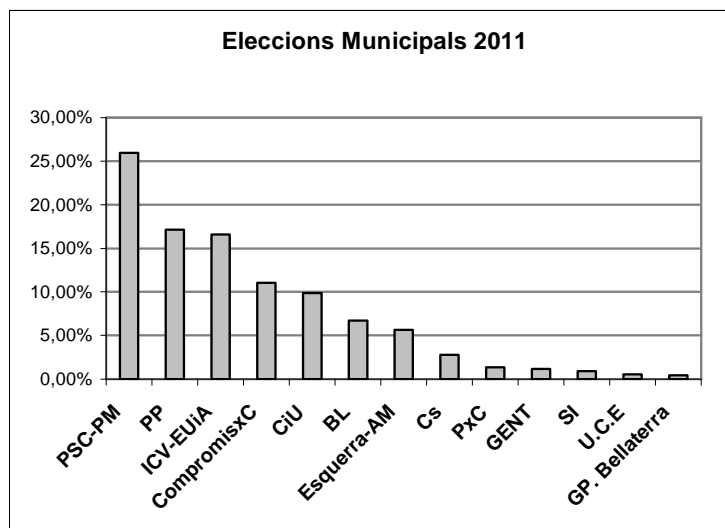


Seccions Censals nº: 13, 14 i 33 corresponents aprox. al barri de **Serraparera**

**Eleccions Municipals 2011**

<b>Electors Censals</b>	3.699	<b>Participació(%)</b>	52,88%
<b>Vots emesos</b>	1.956	<b>Abstenció(%)</b>	47,12%
<b>Vots nuls</b>	34		
<b>Vots vàlids</b>	1.922		
<b>Escrutat(%)</b>	100,00%		

Opció Política	Vots	%
PSC-PM	499	25,96%
PP	329	17,12%
ICV-EUiA	319	16,60%
CompromísC (cav)	212	11,03%
CiU	190	9,89%
BL	129	6,71%
Esquerra-AM	108	5,62%
Cs	53	2,76%
PxC	26	1,35%
GENT	22	1,14%
SI	17	0,88%
U.C.E	10	0,52%
GP. Bellaterra	8	0,42%



**Eleccions Autonòmiques 2012**

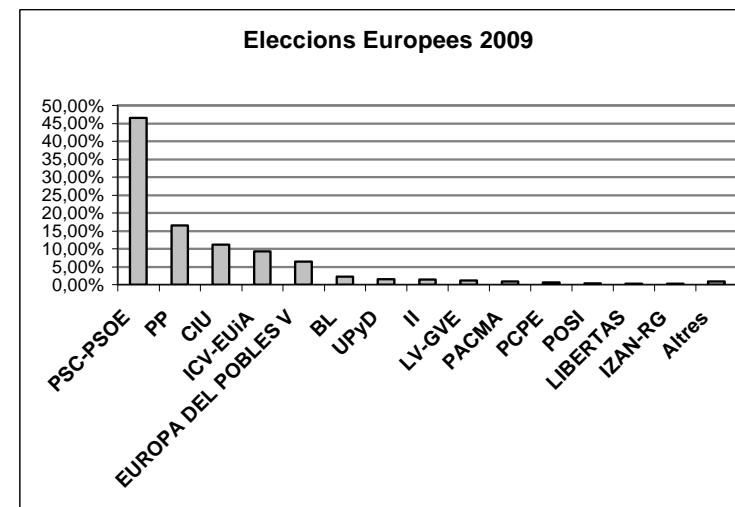
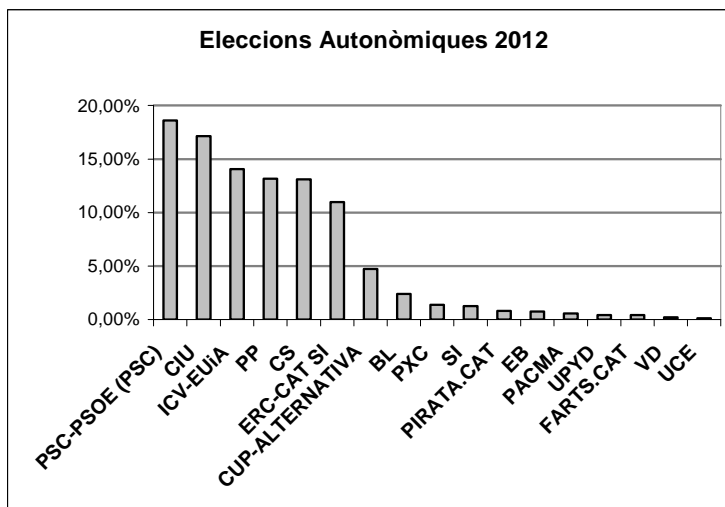
<b>Participació(%)</b>	73,07%
<b>Abstenció(%)</b>	26,93%

**Eleccions Generals 2011**

<b>Participació(%)</b>	72,21%
<b>Abstenció(%)</b>	27,79%

**Eleccions Europees 2009**

<b>Participació(%)</b>	40,35%
<b>Abstenció(%)</b>	59,65%

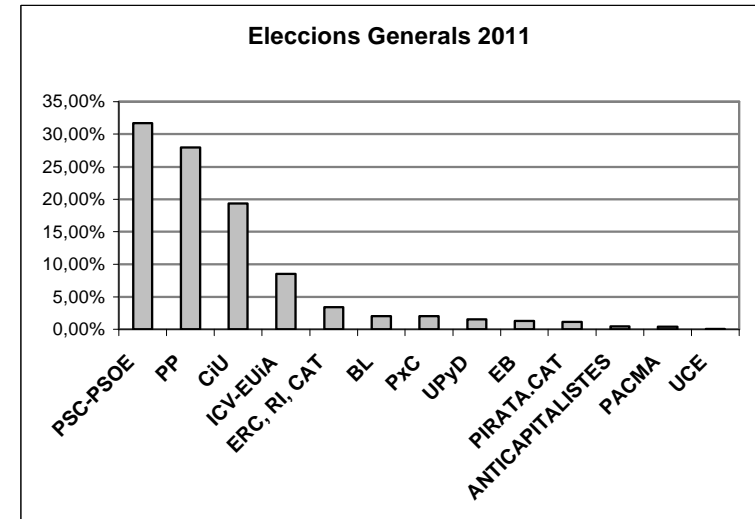
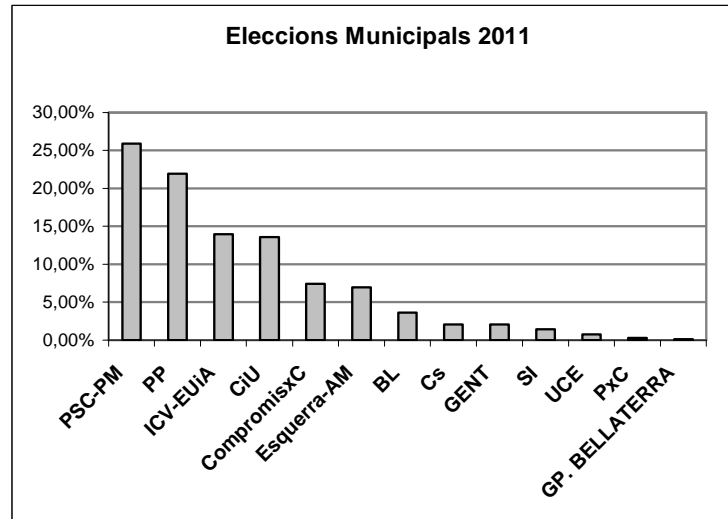


Secció Censal nº: 6 corresponent aprox. al barri de **Turonet - Altimira**

**Eleccions Municipals 2011**

<b>Electors Censals</b>	1.465	<b>Participació(%)</b>	54,27%
<b>Vots emesos</b>	795	<b>Abstenció(%)</b>	45,73%
<b>Vots nuls</b>	15		
<b>Vots vàlids</b>	780		
<b>Escrutat(%)</b>	100,00%		

Opció Política	Vots	%
PSC-PM	202	25,90%
PP	171	21,92%
ICV-EUiA	109	13,97%
CiU	106	13,59%
CompromísC (cav)	58	7,44%
Esquerra-AM	54	6,92%
BL	28	3,59%
Cs	16	2,05%
GENT	16	2,05%
SI	11	1,41%
UCE	6	0,77%
PxC	2	0,26%
GP. Bellaterra	1	0,13%



**Eleccions Autonòmiques 2012**

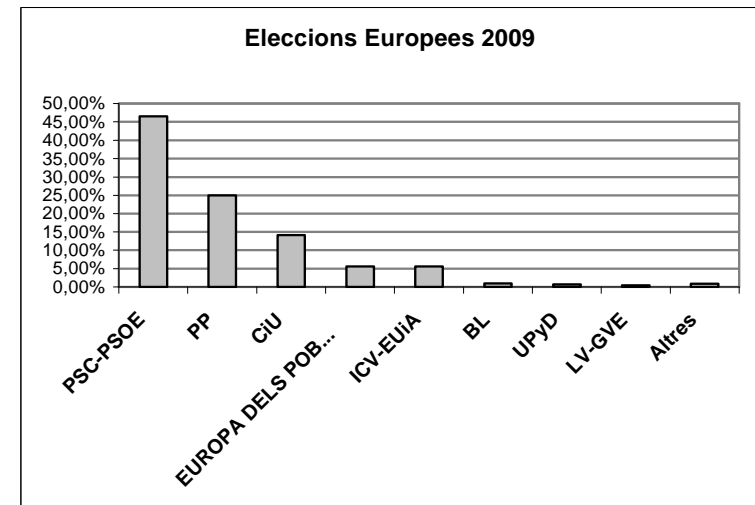
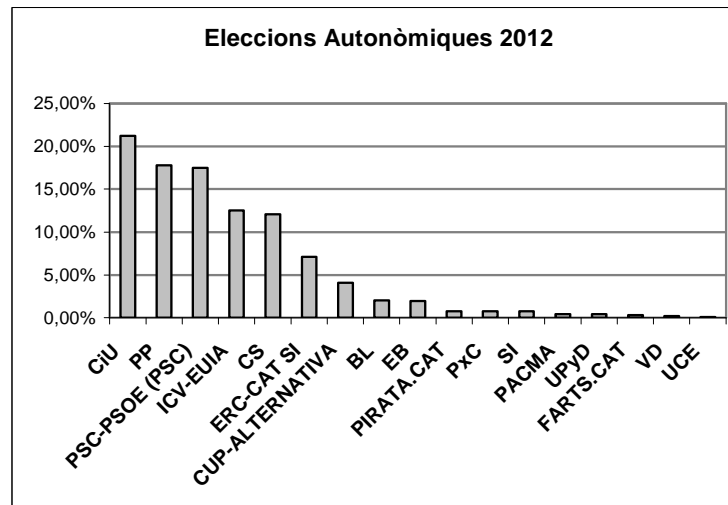
<b>Participació(%)</b>	71,56%
<b>Abstenció(%)</b>	28,44%

**Eleccions Generals 2011**

<b>Participació(%)</b>	71,83%
<b>Abstenció(%)</b>	28,17%

**Eleccions Europees 2009**

<b>Participació(%)</b>	40,44%
<b>Abstenció(%)</b>	59,56%

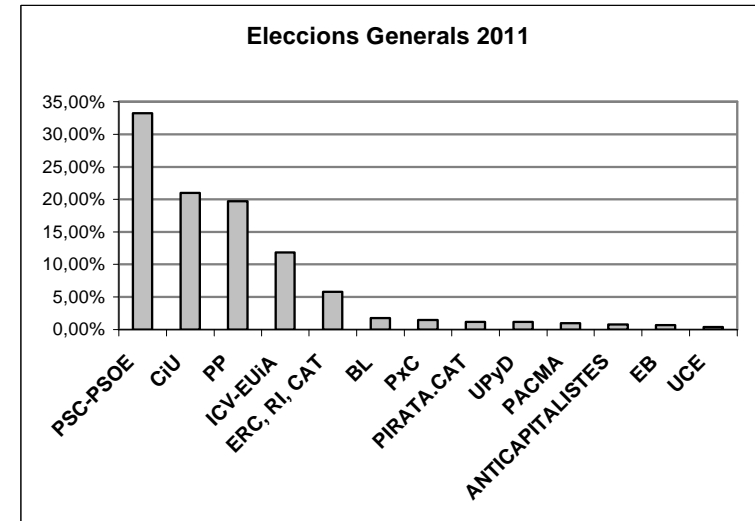
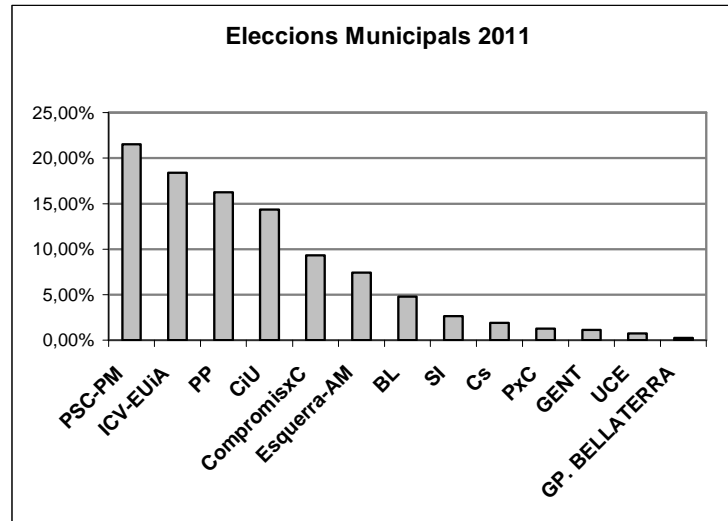


Secció Censal nº: 2 corresponents aprox. al barri de Uralita - Riviera

**Eleccions Municipals 2011**

Electors Censals	1.576	Participació(%)	51,46%
Vots emesos	811	Abstenció(%)	48,54%
Vots nuls	17		
Vots vàlids	794		
Escrutat(%)	100,00%		

Opció Política	Vots	%
PSC-PM	171	21,54%
ICV-EUiA	146	18,39%
PP	129	16,25%
CiU	114	14,36%
CompromísC (cav)	74	9,32%
Esquerra-AM	59	7,43%
BL	38	4,79%
SI	21	2,64%
Cs	15	1,89%
PxC	10	1,26%
GENT	9	1,13%
UCE	6	0,76%
GP. Bellaterra	2	0,25%



**Eleccions Autonòmiques 2012**

Participació(%)	67,86%
Abstenció(%)	32,14%

**Eleccions Generals 2011**

Participació(%)	66,67%
Abstenció(%)	33,33%

**Eleccions Europees 2009**

Participació(%)	38,67%
Abstenció(%)	61,33%

