

Aquesta és una còpia impresa del document electrònic (Ref.: 4611429 KWEL8-GD0D2-M69H7 79CCE63EB87C7FC57637295B87117229C914487F) generada amb l'aplicació informàtica Firmadoc. El document està SIGNAT. Milijantant el codi de verificació pot comprovar la validesa de la signatura electrònica dels documents signats en l'adreça web que li proporcionem l'entitat emissora d'aquest document.

PRESSUPOST DE L'AJUNTAMENT DE Cerdanyola del Vallès
1.1. INGRESSOS: CLASSIFICACIÓ ECONÒMICA


13/12/2023 21:55

Selecció: **Orgànics: Tots / Programes : Tots / Econòmics : Tots**

CLASSIFICACIÓ ECONÒMICA	Crèdits Inicials (2023)			Pressupost 2024			Variació
	Euros	% (1)	% (2)	Euros	% (1)	% (2)	
1 IMPOSTOS DIRECTES	30.041.700,00	48,91	48,65	31.625.362,00	45,34	43,46	5,27
11 SOBRE EL CAPITAL	28.001.700,00	45,58	93,21	29.555.362,00	42,37	93,45	5,55
112 IMPOST BÉNS RÚSTICA	6.700,00	0,01	0,02	5.362,00	0,01	0,02	-19,97
11200 Impost béns immobles rústica	6.700,00	0,01	100,00	5.362,00	0,01	100,00	-19,97
113 IMPOST BÉNS URBANA	19.445.000,00	31,66	69,44	21.300.000,00	30,54	72,07	9,54
11300 Impost béns immobles urbana	19.445.000,00	31,66	100,00	21.300.000,00	30,54	100,00	9,54
115 IMPOST VEHICLES	3.050.000,00	4,97	10,89	3.050.000,00	4,37	10,32	0,00
11500 Impost vehicles tracció mecànica	3.050.000,00	4,97	100,00	3.050.000,00	4,37	100,00	0,00
116 LINC.VALOR TERR. URB.	5.500.000,00	8,95	19,64	5.200.000,00	7,45	17,59	-5,45
11600 Increment valor terrenys urb.	5.500.000,00	8,95	100,00	5.200.000,00	7,45	100,00	-5,45
13 S/ACTIVITATS ECONÒM.	2.040.000,00	3,32	6,79	2.070.000,00	2,97	6,55	1,47
130 IMP. ACTIV. ECONÒM..	2.040.000,00	3,32	100,00	2.070.000,00	2,97	100,00	1,47
13000 Activitats econòmiques industrial	1.790.000,00	2,91	87,75	1.820.000,00	2,61	87,92	1,68
13002 Quotes iae nacional i provincial	250.000,00	0,41	12,25	250.000,00	0,36	12,08	0,00
2 IMPOSTOS INDIRECTES	1.000.000,00	1,63	1,62	2.000.000,00	2,87	2,75	100,00
29 ALT. IMPOST. INDIRECTES	1.000.000,00	1,63	100,00	2.000.000,00	2,87	100,00	100,00
290 S/ CONST.INSTAL.OBRES	1.000.000,00	1,63	100,00	2.000.000,00	2,87	100,00	100,00
29000 S/ construccions instal.i obres	1.000.000,00	1,63	100,00	2.000.000,00	2,87	100,00	100,00
3 TAXES I ALT. INGRESSOS	8.164.860,00	13,29	13,22	9.755.306,00	13,99	13,40	19,48
30 TAXES SERV.PÚBLICS BÀSIQ	1.660.010,00	2,70	20,33	1.690.010,00	2,42	17,32	1,81
301 SERVEI CLAVEGUERAM	10,00	0,00	0,00	10,00	0,00	0,00	0,00
30100 Clavegueram	10,00	0,00	100,00	10,00	0,00	100,00	0,00
302 SERVEI RECOLLIDA ESCOM	1.610.000,00	2,62	96,99	1.640.000,00	2,35	97,04	1,86
30200 Recollida escomb. Domiciliàries	1.350.000,00	2,20	83,85	1.360.000,00	1,95	82,93	0,74
30201 Recollida escomb. Comercials	260.000,00	0,42	16,15	280.000,00	0,40	17,07	7,69
309 SERVEIS BÀSICS	50.000,00	0,08	3,01	50.000,00	0,07	2,96	0,00
30900 Cementiri	50.000,00	0,08	100,00	50.000,00	0,07	100,00	0,00
32 TAXES ACTIVITATS	1.039.500,00	1,69	12,73	1.701.500,00	2,44	17,44	63,68
321 L·LICÈNC.URBANÍSTIQUES	550.000,00	0,90	52,91	1.190.000,00	1,71	69,94	116,36
32100 L·licències urbanístiques	550.000,00	0,90	100,00	1.190.000,00	1,71	100,00	116,36
325 EXPEDICIÓ DE DOCUMENT:	30.000,00	0,05	2,89	35.000,00	0,05	2,06	16,67
32500 Expedició documents	30.000,00	0,05	100,00	35.000,00	0,05	100,00	16,67

NOTES (%): (2) Article (XX) % s/Capitol (X) Referència: PR3/30.0
 (1) % s/Ingr.Corr.-CCEE (2) Concepte (XXX) % s/Article (XX)
 (2) Capitol (X) % s/Ingr.Total (2) Partida (XXXXX) % s/Concepte(XXX)

OBSERVACIONS:



Aquesta és una còpia impresa del document electrònic (Ref.: 4611429 KWEL8-GD0D2-M69H7 79CE63EB87C7FC57637290C914487F) generada amb l'aplicació informàtica Firmadoc. El document està SIGNAT. Miljancant el codi de verificació pot comprovar la validesa de la signatura electrònica dels documents signats en l'adreça web que li proporciona l'entitat emissora d'aquest document.

PRESSUPOST DE L'AJUNTAMENT DE CERDANYOLA DEL VALLÈS
1.1. INGRESSOS: CLASSIFICACIÓ ECONÒMICA


13/12/2023 21:55

Selecció: **Orgànics: Tots / Programes : Tots / Econòmics : Tots**

CLASSIFICACIÓ ECONÒMICA	Crèdits Inicials (2023)			Pressupost 2024			Variació
	Euros	% (1)	% (2)	Euros	% (1)	% (2)	
329 ACTIVITATS C. LOCAL	459.500,00	0,75	44,20	476.500,00	0,68	28,00	3,70
32900 Llicències orbertura	130.000,00	0,21	28,29	130.000,00	0,19	27,28	0,00
32901 Mercats	325.000,00	0,53	70,73	328.000,00	0,47	68,84	0,92
32915 Plaques	4.500,00	0,01	0,98	4.500,00	0,01	0,94	0,00
32950 Publicitat dinàmica	0,00	0,00	0,00	14.000,00	0,02	2,94	100,00
33 ÚS PRIVAT. DOMINI PÚBLIC	2.020.000,00	3,29	24,74	2.425.256,00	3,48	24,86	20,06
331 ENTRADA VEHICLES	460.000,00	0,75	22,77	460.000,00	0,66	18,97	0,00
33100 Entrada vehicles	460.000,00	0,75	100,00	460.000,00	0,66	100,00	0,00
333 ÚS PRIV. SERV. TELECOMU	870.000,00	1,42	43,07	1.180.000,00	1,69	48,65	35,63
33300 Ús privat. Comp. Telecomunicaci	870.000,00	1,42	100,00	1.180.000,00	1,69	100,00	35,63
334 CALES I RASES	10.000,00	0,02	0,50	10.000,00	0,01	0,41	0,00
33400 Cales i rases	10.000,00	0,02	100,00	10.000,00	0,01	100,00	0,00
335 OCUP. VIA PÚBLICA TERRA	200.000,00	0,33	9,90	235.000,00	0,34	9,69	17,50
33500 Taules i cadires	200.000,00	0,33	100,00	235.000,00	0,34	100,00	17,50
336 OCUP. I PARALITZACIÓ TR	90.000,00	0,15	4,46	150.000,00	0,22	6,18	66,67
33600 Ocup. I paralització trànsit	90.000,00	0,15	100,00	150.000,00	0,22	100,00	66,67
338 COMP. TELEFÒNICA ESPAN	210.000,00	0,34	10,40	210.000,00	0,30	8,66	0,00
33800 Comp. Telefònica Espanya	210.000,00	0,34	100,00	210.000,00	0,30	100,00	0,00
339 ÚS PRIVAT. DOMINI PÚBLIC	180.000,00	0,29	8,91	180.256,00	0,26	7,43	0,14
33900 Taxa de casaments	10.000,00	0,02	5,56	12.000,00	0,02	6,66	20,00
33902 Quioscs	10.000,00	0,02	5,56	8.256,00	0,01	4,58	-17,44
33903 Llocs venda puntual	20.000,00	0,03	11,11	0,00	0,00	0,00	-100,00
33904 Mercat Ambulant	140.000,00	0,23	77,78	160.000,00	0,23	88,76	14,29
34 PREUS PÚBLICS	2.040.340,00	3,32	24,99	2.213.040,00	3,17	22,69	8,46
342 SERVEIS EDUCATIUS	335.000,00	0,55	16,42	405.000,00	0,58	18,30	20,90
34200 Serv.casals estiu	20.000,00	0,03	5,97	90.000,00	0,13	22,22	350,00
34210 Serv.escola música	315.000,00	0,51	94,03	315.000,00	0,45	77,78	0,00
343 SERVEIS ESPORTIUS	1.550.000,00	2,52	75,97	1.650.000,00	2,37	74,56	6,45
34300 Serv.piscina coberta	450.000,00	0,73	29,03	450.000,00	0,65	27,27	0,00
34320 PEM Guiera	1.100.000,00	1,79	70,97	1.200.000,00	1,72	72,73	9,09
344 ENTRADES MUSEUS, EXP. E	154.040,00	0,25	7,55	158.040,00	0,23	7,14	2,60
34400 Serv.cultural ateneu municipal	150.000,00	0,24	97,38	150.000,00	0,22	94,91	0,00
34410 Servei patrimoni cultural	3.000,00	0,00	1,95	6.000,00	0,01	3,80	100,00
34411 Servei patrimoni artístic	1.000,00	0,00	0,65	2.000,00	0,00	1,27	100,00
34412 Altres act.culturals	10,00	0,00	0,01	10,00	0,00	0,01	0,00
34413 Act.culturals especials	10,00	0,00	0,01	10,00	0,00	0,01	0,00
34414 Act.musicals especials	10,00	0,00	0,01	10,00	0,00	0,01	0,00
34416 Taquillaatge i gestió esp.entrades	10,00	0,00	0,01	10,00	0,00	0,01	0,00
349 ALTRES PREUS PÚBLICS	1.300,00	0,00	0,06	0,00	0,00	0,00	-100,00
34920 Pp.servei promoció comerç local	1.300,00	0,00	100,00	0,00	0,00	0,00	-100,00

NOTES (%) : (2) Article (XX) % s/Capitol (X) Referència: PR3/30.0
(1) % s/Ingr.Corr.-CCEE (2) Concepte (XXX) % s/Article (XX)
(2) Capitol (X) % s/Ingr.Total (2) Partida (XXXXX) % s/Concepte(XXX)

OBSERVACIONS:



Aquesta és una còpia impresa del document electrònic (Ref.: 4611429 KWEL8-GD0D2-M69H7 79C6E63EB87C7FC5763725B87147229C91487F) generada amb l'aplicació informàtica Firmadoc. El document està SIGNAT. Miljancant el codi de verificació pot comprovar la validesa de la signatura electrònica dels documents signats en l'adreça web que li proporciona l'entitat emissora d'aquest document.

PRESSUPOST DE L'AJUNTAMENT DE Cerdanyola del Vallès
1.1. INGRESSOS: CLASSIFICACIÓ ECONÒMICA


13/12/2023 21:55

Selecció: **Orgànics: Tots / Programes : Tots / Econòmics : Tots**

CLASSIFICACIÓ ECONÒMICA	Crèdits Inicials (2023)			Pressupost 2024			Variació
	Euros	% (1)	% (2)	Euros	% (1)	% (2)	
36 VENDES	276.000,00	0,45	3,38	480.000,00	0,69	4,92	73,91
360 VENDES	276.000,00	0,45	100,00	480.000,00	0,69	100,00	73,91
36000 Vendes recollida selectiva	276.000,00	0,45	100,00	480.000,00	0,69	100,00	73,91
38 REINTEGRAMENTS	4.000,00	0,01	0,05	4.000,00	0,01	0,04	0,00
389 REINTEGRES OP.CORRENTS	4.000,00	0,01	100,00	4.000,00	0,01	100,00	0,00
38900 Pag.indeg.exerc.anteriors	4.000,00	0,01	100,00	4.000,00	0,01	100,00	0,00
39 ALTRES INGRESSOS	1.125.010,00	1,83	13,78	1.241.500,00	1,78	12,73	10,35
391 MULTES	570.000,00	0,93	50,67	640.000,00	0,92	51,55	12,28
39110 Sancions tributàries	115.000,00	0,19	20,18	115.000,00	0,16	17,97	0,00
39120 Multes trànsit	430.000,00	0,70	75,44	500.000,00	0,72	78,13	16,28
39190 Sancions diverses (no tributàries)	25.000,00	0,04	4,39	25.000,00	0,04	3,91	0,00
392 RECAR.CONSTRENYIM.	375.000,00	0,61	33,33	375.000,00	0,54	30,21	0,00
39211 Recàrrec constrenyiment	375.000,00	0,61	100,00	375.000,00	0,54	100,00	0,00
393 INTERESSOS DEMORA	110.000,00	0,18	9,78	110.000,00	0,16	8,86	0,00
39300 Interessos demora	110.000,00	0,18	100,00	110.000,00	0,16	100,00	0,00
399 ALT. INGRESSOS DIVER.	70.010,00	0,11	6,22	116.500,00	0,17	9,38	66,40
39901 Obres a càrrec particulars	10.000,00	0,02	14,28	10.000,00	0,01	8,58	0,00
39905 Ingressos costes judicials	10,00	0,00	0,01	11.500,00	0,02	9,87	14.900,00
39906 Imprevistos	10.000,00	0,02	14,28	10.000,00	0,01	8,58	0,00
39907 Indemnit.danys via pública	45.000,00	0,07	64,28	80.000,00	0,11	68,67	77,78
39909 Altres ingressos no tributaris	5.000,00	0,01	7,14	5.000,00	0,01	4,29	0,00
4 TRANSF. CORRENTS	22.332.686,00	36,36	36,17	26.317.765,00	37,73	36,16	17,84
42 DE L'AD.GRAL DE L'ESTAT	15.178.250,00	24,71	67,96	18.947.855,00	27,16	72,00	24,84
420 DE L'AD.GRAL DE L'ESTAT	15.178.250,00	24,71	100,00	18.947.855,00	27,16	100,00	24,84
42000 Particip.fons nacional	12.932.209,00	21,05	85,20	16.393.059,00	23,50	86,52	26,76
42001 Particip.fons nacional mancomuni	1.279.987,00	2,08	8,43	1.439.781,00	2,06	7,60	12,48
42002 Fons nacional compensació iae	966.054,00	1,57	6,36	1.115.015,00	1,60	5,88	15,42
45 DE COMUN. AUTÒNOMES	4.016.450,00	6,54	17,98	4.634.850,00	6,64	17,61	15,40
450 DE COMUN. AUTONOMI.	3.761.400,00	6,12	93,65	4.379.800,00	6,28	94,50	16,44
45000 Fons cooperació local catalunya	390.000,00	0,63	10,37	408.000,00	0,58	9,32	4,62
45002 Gtat. conveni icass	1.000.000,00	1,63	26,59	1.400.000,00	2,01	31,96	40,00
45030 Pla educatiu de l'entorn	33.000,00	0,05	0,88	33.000,00	0,05	0,75	0,00
45031 Gtat. emm	38.500,00	0,06	1,02	38.500,00	0,06	0,88	0,00
45032 Subv.gencat La Sinia	1.622.500,00	2,64	43,14	1.622.500,00	2,33	37,05	0,00
45033 Gtat Escoles Bressol	500.400,00	0,81	13,30	700.800,00	1,00	16,00	40,05
45034 Subv.Tecnologia canvi educatiu E	10.000,00	0,02	0,27	10.000,00	0,01	0,23	0,00

NOTES (%): (2) Article (XX) % s/Capitol (X) Referència: PR3/30.0
(1) % s/Ingr.Corr.-CCEE (2) Concepte (XXX) % s/Article (XX)
(2) Capítol (X) % s/Ingr.Total (2) Partida (XXXXX) % s/Concepte(XXX)

OBSERVACIONS:



Aquesta és una còpia impresa del document electrònic (Ref.: 4611429 KWEL8-GD0D2-M69H7 79CE63EB87C7FC57637290C914487F) generada amb l'aplicació informàtica Firmados. El document està SIGNAT. Mitjançant el codi de verificació pot comprovar la validesa de la signatura electrònica dels documents signats en l'adreça web que li proporcionem l'entitat emissora d'aquest document.

PRESSUPOST DE L'AJUNTAMENT DE CERDANYOLA DEL VALLÈS
1.1. INGRESSOS: CLASSIFICACIÓ ECONÒMICA


13/12/2023 21:55

Selecció: **Orgànics: Tots / Programes : Tots / Econòmics : Tots**

		Crèdits Inicials (2023)			Pressupost 2024			
CLASSIFICACIÓ ECONÒMICA		Euros	% (1)	% (2)	Euros	% (1)	% (2)	Variació
45050	Gtat Transport urbà	100.000,00	0,16	2,66	100.000,00	0,14	2,28	0,00
45059	Gtat Taxa Turime	35.000,00	0,06	0,93	35.000,00	0,05	0,80	0,00
45082	Gtat Institut Català de les dones	32.000,00	0,05	0,85	32.000,00	0,05	0,73	0,00
453	DE LA UNIV. AUTÒNOMA	255.050,00	0,42	6,35	255.050,00	0,37	5,50	0,00
45300	Conveni escombraries	231.000,00	0,38	90,57	231.000,00	0,33	90,57	0,00
45302	Conv.UAB mant. CEIP Bellaterra	24.050,00	0,04	9,43	24.050,00	0,03	9,43	0,00
46	D'ENTITATS LOCALS	3.137.986,00	5,11	14,05	2.735.060,00	3,92	10,39	-12,84
461	TRANSF. DIPUTACIÓ	291.800,00	0,48	9,30	527.020,00	0,76	19,27	80,61
46100	Dip.conveni ss.ss	136.000,00	0,22	46,61	136.000,00	0,19	25,81	0,00
46101	Subv. Mediació	28.500,00	0,05	9,77	28.500,00	0,04	5,41	0,00
46103	Coneguem els nostres parcs	900,00	0,00	0,31	900,00	0,00	0,17	0,00
46105	Escoles bressol	92.000,00	0,15	31,53	92.000,00	0,13	17,46	0,00
46116	Dip. Escola Municipal de Música	20.000,00	0,03	6,85	20.000,00	0,03	3,79	0,00
46117	Dip.Prg.Extraord.d'autonomia loc:	0,00	0,00	0,00	235.220,00	0,34	44,63	100,00
46118	DIP. Pla educatiu de l'entorn	14.400,00	0,02	4,93	14.400,00	0,02	2,73	0,00
464	ÀREES METROPOLITANES	2.645.186,00	4,31	84,30	2.007.040,00	2,88	73,38	-24,12
46405	Aportació AMB	2.645.186,00	4,31	100,00	2.007.040,00	2,88	100,00	-24,12
465	CONSELLS COMARCALS	201.000,00	0,33	6,41	201.000,00	0,29	7,35	0,00
46500	Consell comarcal beques menjado	201.000,00	0,33	100,00	201.000,00	0,29	100,00	0,00
5	INGRES. PATRIMONIALS	164.500,00	0,27	0,27	533.900,00	0,77	0,73	224,56
52	INTERESSOS DE DIPÒSITS	0,00	0,00	0,00	375.000,00	0,54	70,24	100,00
520	EN COMPTES BANC O CAIX	0,00	0,00	0,00	375.000,00	0,54	100,00	100,00
52001	Interessos bancaris	0,00	0,00	0,00	375.000,00	0,54	100,00	100,00
54	RENDES BÉNS IMMOBLES	33.000,00	0,05	20,06	33.000,00	0,05	6,18	0,00
541	ARREND. FINQUES URBANE	33.000,00	0,05	100,00	33.000,00	0,05	100,00	0,00
54100	Producte arrendaments urbans	33.000,00	0,05	100,00	33.000,00	0,05	100,00	0,00
55	PROD.DE CONCES.I APR.	131.500,00	0,21	79,94	125.900,00	0,18	23,58	-4,26
550	CONCES.ADMINISTRAT.	125.900,00	0,20	95,74	110.400,00	0,16	87,69	-12,31
55001	Canons explotació	41.000,00	0,07	32,57	25.500,00	0,04	23,10	-37,80
55002	Bosc tancat	23.000,00	0,04	18,27	23.000,00	0,03	20,83	0,00
55007	Cànon residus/agencia catalana	6.900,00	0,01	5,48	6.900,00	0,01	6,25	0,00
55009	Canon AGBAR	55.000,00	0,09	43,69	55.000,00	0,08	49,82	0,00
555	APROFITAM. ESPECIALS	5.600,00	0,01	4,26	15.500,00	0,02	12,31	176,79
55500	Concessió drets funeraris	5.600,00	0,01	100,00	15.500,00	0,02	100,00	176,79
7	TRANSF. DE CAPITAL	0,00	0,00	0,00	0,00	0,00	0,00	0,00
8	ACTIUS FINANCERS	43.000,00	0,07	0,07	43.000,00	0,06	0,06	0,00

NOTES (%): (2) Article (XX) % s/Capitol (X) Referència: PR3/30.0
 (1) % s/Ingr.Corr.-CCEE (2) Concepte (XXX) % s/Article (XX)
 (2) Capitol (X) % s/Ingr.Total (2) Partida (XXXXX) % s/Concepte(XXX)

OBSERVACIONS:



Aquesta és una còpia impresa del document electrònic (Ref.: 4611429 KWEL8-GD0D2-M69H7 79CE63EB87C7FC57637290C914487F) generada amb l'aplicació informàtica Firmadoc. El document està SIGNAT. Mitjançant el codi de verificació pot comprovar la validesa de la signatura electrònica dels documents signats en l'adreça web que li proporciona l'entitat emissora d'aquest document.

PRESSUPOST DE L'AJUNTAMENT DE Cerdanyola del Vallès
1.1. INGRESSOS: CLASSIFICACIÓ ECONÒMICA

13/12/2023 21:55

Selecció: **Orgànics: Tots / Programes : Tots / Econòmics : Tots**

CLASSIFICACIÓ ECONÒMICA	Crèdits Inicials (2023)			Pressupost 2024			Variació
	Euros	% (1)	% (2)	Euros	% (1)	% (2)	
83 REINT.PRÉST. FORA S.P.	43.000,00	0,07	100,00	43.000,00	0,06	100,00	0,00
830 REINT. A CURT T.PR..F.S.P	43.000,00	0,07	100,00	43.000,00	0,06	100,00	0,00
83001 Reintegrament bestretes personal	43.000,00	0,07	100,00	43.000,00	0,06	100,00	0,00
9 PASSIUS FINANCERS	0,00	0,00	0,00	2.500.000,00	3,58	3,44	100,00
91 PRÉS. REBUTS	0,00	0,00	0,00	2.500.000,00	3,58	100,00	100,00
913 PRÉST. D'ENS FORA S.P.	0,00	0,00	0,00	2.500.000,00	3,58	100,00	100,00
91300 Préstec inversions	0,00	0,00	0,00	2.500.000,00	3,58	100,00	100,00
TOT.PRESSUPOST INGRESSOS	61.746.746,00	100,52	100,00	72.775.333,00	104,33	100,00	17,86

NOTES (%) : (2) Article (XX) % s/Capitol (X) Referència: PR3/30.0
 (1) % s/Ingr.Corr.-CCEE (2) Concepte (XXX) % s/Article (XX)
 (2) Capítol (X) % s/Ingr.Total (2) Partida (XXXXX) % s/Concepte(XXX)

OBSERVACIONS: