Aurora Corral García - DNI 46768893A (TCAT)

Firmado digitalmente por Aurora Corral García - DNI 46768893A (TCAT)
Motivo: DILIGENCIA DE SECRETARIA: Per fer constar que aquest projecte es va aprovar definitivament per acord de la Junta de Govern Local de data 28/11/2022.
Fecha: 2022.11.29 14:40:43 +01'00'



ANNA FEU JORDANA / num:44063-9

Firmado digitalmente por ANNA FEU JORDANA / num:44063-9
Fecha: 2022.11.23 15:45:21 +01'00'

46773710J CARLOS GODOY (R: B25665613)

Firmado digitalmente por 46773710J CARLOS GODOY (R: B25665613)
Fecha: 2022.11.23 15:46:19 +01'00'

PROJECTE BÀSIC I EXECUTIU

OBRES DE MILLORA DE L'ESPAI PÚBLIC A L'ENTORN DE LA MASIA DE CA N'ALTIMIRA EN LA PART QUE AFRONTA AL RIU SEC
EXP. 154/2021/041

JULIOL 2022

PROMOTOR
AJUNTAMENT DE CERDANYOLA DEL VALLÉS

Feu i Godoy Arquitectes SLP
Dominics 9, 25280 Solsona (Lleida)
T 973 115 258 – arquitectura@feugodoy.com

Anna Feu i Jordana, Arquitecta
Carlos Godoy Bregolat, Arquitecte

PROJECTE BÀSIC I EXECUTIU

VOLUM I – MEMÒRIES I ANNEXOS
VOLUM II – DOCUMENTACIÓ GRÀFICA
VOLUM III – AMIDAMENTS I PRESSUPOST
VOLUM IV – DOCUMENTS COMPLEMENTARIS

OBRES DE MILLORA DE L'ESPAI PÚBLIC A L'ENTORN DE LA MASIA DE CA N'ALTIMIRA EN LA PART QUE AFRONTA AL RIU SEC (EXP. 154/2021/041)

JULIOL 2022

PROMOTOR
AJUNTAMENT DE CERDANYOLA DEL VALLÉS

Feu Godoy Arquitectura

Feu i Godoy Arquitectes SLP
Dominics 9, 25280 Solsona (Lleida)
T 973 115 258 – arquitectura@feugodoy.com

Anna Feu i Jordana, Arquitecta
Carlos Godoy Bregolat, Arquitecte

INDEX DEL PROJECTE

PROJECTE BÀSIC I EXECUTIU

OBRES DE MILLORA DE L'ESPAI PÚBLIC A L'ENTORN DE LA MASIA DE CA N'ALTIMIRA

EN LA PART QUE AFRONTA AL RIU SEC

I. MEMÒRIES I ANNEXOS

MD MEMÒRIA DESCRIPTIVA

MC MEMÒRIA CONSTRUCTIVA

ME MEMÒRIA D'EXECUCIÓ

CN COMPLIMENT NORMATIVA

AN ANNEXOS A LA MEMÒRIA

II. DOCUMENTACIÓ GRÀFICA

III. AMIDAMENTS I PRESSUPOST

IV. DOCUMENTS COMPLEMENTARIS

DC1. Estudi de seguretat i salut

DC2. Pla de control de qualitat

DC3. Serveis urbans afectats

DC4. Plec de condicions generals

DC5. Plec de condicions tècniques

DC6. Instruccions d'ús i manteniment

DC7. Topogràfic detall

DC8. Estudi geotècnic

VOLUM I – MEMÒRIES I ANNEXOS

OBRES DE MILLORA DE L'ESPAI PÚBLIC A L'ENTORN DE LA MASIA DE CA N'ALTIMIRA EN LA PART QUE AFRONTA AL RIU SEC (EXP. 154/2021/041)

JULIOL 2022

PROMOTOR
AJUNTAMENT DE CERDANYOLA DEL VALLÉS

Feu i Godoy Arquitectes SLP
Dominics 9, 25280 Solsona (Lleida)
T 973 115 258 – arquitectura@feugodoy.com

Anna Feu i Jordana, Arquitecta
Carlos Godoy Bregolat, Arquitecte

I. MEMÒRIES I ANNEXOS

MD MEMÒRIA DESCRIPTIVA

MD1 DADES GENERALS

1.1 Objecte del Projecte
1.2 Agents del Projecte
1.3 Contingut del Projecte

MD2 INFORMACIÓ PRÈVIA

2.1 Antecedents
2.2 Característiques de l'emplaçament i condicionants. Valors patrimonials
2.3 Requisits normatius

MD3 DESCRIPCIÓ DEL PROJECTE

3.1 a. Descripció general del projecte
3.1 b. Descripció general del Projecte executiu de les obres de consolidació de l'estat actual i restauració d'elements de valor patrimonial del a Masia de Ca n'Altimira. Exp. 154/2021/040
3.1 c. Descripció general del Projecte executiu de les obres de millora de l'espai públic de l'entorn de la masia de Ca n'Altimira.Exp. 154/2021/041
3.2 Relació de superfícies útils i construïdes
3.3 Descripció general dels sistemes

MD4 PRESTACIONS DE L'EDIFICI

4.1 Prestacions producte del compliment dels requisits bàsics de la LOE i del CTE
4.2 Limitacions d'ús

MD5 EXPROPIACIONS I SERVITUDS

5.1 Expropiacions
5.2 Servituds

MD6 TERMINI D'EXECUCIÓ DE L'OBRA, LOTS I FASES DEL PROJECTE

MD7 PRESSUPOST BASE DE LICITACIÓ

MD8 DECLARACIÓ D'OBRA COMPLETA O FRACCIONADA

MD9 CLASSIFICACIÓ DEL CONTRACTISTA

MD10 PROGRAMA DE CONTROL DE QUALITAT

MD11 ESTUDI DE SEGURETAT I SALUT

MC MEMÒRIA CONSTRUCTIVA

MC1 TREBALLS PREVIS, REPLANTEIG GENERAL, ADEQUACIÓ DEL TERRENY I ENDERROCS

1.1 Treballs previs i replanteig general

MC2 ENDERROCS I MOVIMENTS DE TERRES

2.1 Enderrocs
2.2 Adequació del terreny

MC3 SUSTENTACIÓ I SISTEMA ESTRUCTURAL

3.1 Zona porxada
3.2 Pèrgoles i estructures exteriors
3.3 Grades i jardineres

MC4 ENVOLUPANT DE L'EDIFICI

MC5 SUBBASES I PAVIMENTS

MC6 XARXA DE SANEJAMENT I DRENATGE

MC7 MOBILIARI URBÀ I TANQUES

MC8 ENLLUMENAT PÚBLIC I BAIXA TENSIÓ

MC9 XARXA D'AIGUA POTABLE

MC10 VEGETACIÓ

ME MEMÒRIA D'EXECUCIÓ

ME1 ESTUDI DE L'ORGANITZACIÓ I DEL DESENVOLUPAMENT DE LES OBRES

ME2 SERVEIS AFECTATS

ME3 TERMINIS D'EXECUCIÓ

ME4 PLA DE TREBALLS

CN COMPLIMENT NORMATIVA

CN1 RELACIÓ DE NORMATIVA APLICABLE

CN2 COMPLIMENT CTE

AN ANNEXOS A LA MEMÒRIA

AN1 MEMÒRIA DE L'ESTRUCTURA

AN2 MEMÒRIA D'INSTAL·LACIONS

AN3 MEMÒRIA DE JARDINERIA I REG

AN4 GESTIÓ DE RESIDUS

AN5 PLA DE MANTENIMENT

AN6 ESTUDI LUMÍNIC

I. MEMÒRIES I ANNEXOS

MD MEMÒRIA DESCRIPTIVA

MD1 DADES GENERALS

1.1 Objecte del Projecte

CONSOLIDACIÓ DE L'ESTAT ACTUAL I RESTAURACIÓ D'ELEMENTS DE VALOR PATRIMONIAL DE LA MASIA DE CA N'ALTIMIRA EXP. 154/2021/040 I MILLORA DE L'ESPAI PÚBLIC DE L'ENTORN, PROJECTE EXECUTIU EXP. 154/2021/041.

La finalitat del present projecte és la d'arranjar els espais que envolten la masia de Ca n'Altimira per tal de permeabilitzar la connexió de l'equipament amb la ciutat i recuperar les traces de la construcció històrica, alhora que es resolen les circulacions urbanes principals.

L'àrea d'intervenció té una extensió d'uns 3.000 m².

La urbanització d'aquest espai inclou la retirada tant de les tanques i límits que separen la masia del espais urbans contigus, com dels cossos afegits que no pertanyen a la masia antiga; la construcció d'unes grades/escales per salvar el desnivell existent a sud i a est; i un nou àmbit-plaça que connecta l'Av. Catalunya i el Passeig del Pont convertint la dificultosa topografia actual en una lleugera pendent que reconeix els cossos desapareguts de la masia original a nivell de paviment.

L'actuació suposa un important increment de la vegetació, ampliant les zones verdes i apostant per la renaturalització de l'àmbit. A més es genera diversitat d'estrats de vegetació: herbaci, arbustiu i arbori, i es salven tots els arbres existents que es troben en bon estat, havent-ne de trasplantar tant sols 2. L'actuació intensificarà notablement la cobertura arbòria, que s'estendrà per tot l'àmbit.

Sobre del pàrquing existent, on no es pot plantar, es construirà una pèrgola que potenciarà la relació de la masia amb al riu, i que estarà acompanyada de plantes enfiladisses, de manera que la cobertura arbòria sigui reinterpretada en aquest indret.

La relació masia-riu actualment s'ha esborrat, però ja existia des de sempre relacionada amb la història de la masia. Per això, el present projecte pretén restituir l'entorn natural lligat a la història de la masia i la seva relació amb el riu, i alhora recuperar elements de la masia, potenciant els seus valors documentals, arquitectònics i significatius, que van estretament lligats als valors ambientals de l'indret.

L'actuació aconseguirà l'arranjament, adequació i millora dels entorns de la masia per tal de convertir-los en espais cívics de barri amb un marcat tractament paisatgístic, compaginant àmplies zones arbrades amb solucions més urbanes relacionades amb els equipaments existents.

Emplaçament

L'àmbit, situat al Barri de Baix de les Fontetes de Cerdanyola, limita al Nord amb l'Avinguda Catalunya; al sud, amb el Passeig del Pont i el Riu Sec; a l'est, amb l'Avinguda Primavera; i a l'oest, amb la propietat particular de Ca l'Arquer a la banda nord i amb el Casal municipal de Joves i el Passeig del Pont a la part sud.

Barri de Baix de Fontetes, Cerdanyola del Vallès (Barcelona).

Coordenades UTM: 428744.40,4593756.25



Situació

Feu Godoy Arquitectura
PROJECTE EXECUTIU DE LES OBRES DE CONSOLIDACIÓ DE L'ESTAT ACTUAL I RESTAURACIÓ D'ELEMENTS DE VALOR PATRIMONIAL DE LA MASIA I JARDÍ DE CA N'ALTIMIRA, EXP. 154/2021/040 / PROJECTE EXECUTIU DE LES OBRES DE MILLORA DE L'ESPAI PÚBLIC DE L'ENTORN DE LA MASIA DE CA N'ALTIMIRA EN LA PART QUE AFRONTA AL RIU SEC, EXP. 154/2021/041
MEMÒRIA DESCRIPTIVA

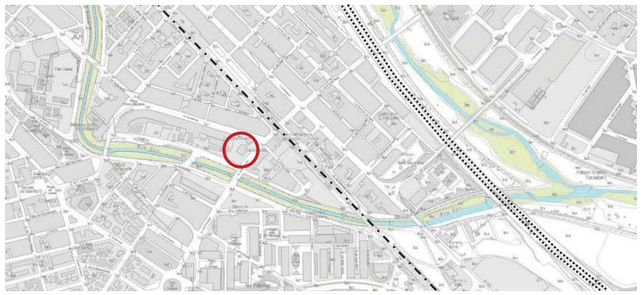

L'àmbit d'intervenció està ubicat entre el Riu Sec i la línia de ferrocarrils, al límit amb el terme municiapl de Ripollet i pròxim a l'encontre amb el riu Ripoll i la C-58

1.2 Agents del Projecte

Promotor

El promotor del projecte és l'Ajuntament de Cerdanyola del Vallès, amb NIF P0826600I, amb adreça a la Plaça Francesc Layret s/n, 08290 de Cerdanyola del Vallès, Barcelona.

Arquitectes redactors

Els tècnics redactors del projecte bàsic i executiu són els arquitectes superiors:

- Anna Feu i Jordana, col·legiada núm.44063-9
- Carlos Godoy Bregolat, col·legiat núm. 53129-4

Els dos tècnics són socis de la societat FEU I GODOY ARQUITECTES SLP, amb NIF núm. B25665613, amb domicili fiscal al carrer Dominics núm.9, codi postal 25280 de Solsona (Lleida).

Tècnics Col·laboradors

Instal·lacions i Serveis Urbans

ESITEC Energia SL, amb CIF B66067117, amb adreça al carrer Paris nº 207 5 1, 08008 de Barcelona.

Vegetació i Instal·lacions de Reg

Dolors Feu i Jordana, amb NIF 78093962-S, amb adreça a la Ronda General Mitre 188bis, àtic, 08006 de Barcelona.

1.3 Contingut del projecte

El present document defineix les condicions, directrius i criteris tècnics que han de servir de base per a la construcció efectiva del nou espai urbà.

El contingut del projecte s'estructura en els següents volums:

Volum 1: Memòries i annexos.

Volum 2: Documentació gràfica.

Volum 3: Amidaments i pressupost.

Volum 4: Documents complementaris al projecte.

MD2 INFORMACIÓ PRÈVIA

2.1 Antecedents

L'àmbit d'intervenció es situa al voltant de la Masia de Ca n'Altimira. L'antic mas es troba documentat d'ençà el segle XV, època en la que es denominava *Mas Campañá*. A partir del segle XVI ja apareix relacionat amb la família Altimira.

La ciutat de Cerdanyola té el seu origen en l'estiueig de la burgesia de Barcelona de principis del segle XX. Gràcies a la bona comunicació amb la capital, la bellesa del paisatge i l'abundància d'aigua de la zona, la burgesia barcelonina va anar establint segones residències davant del riu, envoltades de pinedes i de camps de cultiu d'ordi i blat, vinya i llegums.



Plànol de Cerdanyola de 1914 i ubicació de la masia

Els grans propietaris de terrenys de Cerdanyola, amb l'aparició de l'estiueig i la crisi del sector agrícola, van veure en la segregació de les seves terres una solució a la seva economia. Entre aquests propietaris hi havia la família Altamira, amos d'una gran extensió de terrenys, entre els quals es trobava la Masia.

Aquests terrenys ja havien perdut el caràcter original que havien tingut amb el cultiu de la vinya degut als talls que van suposar el traçat de ferrocarril (de 1855) i el de la carretera provincial a Sant Cugat. Aquest fet va facilitar encara més aquesta reparcel·lació, i també la construcció de la casa-torre que serviria per habitatge dels propietaris, la família Altimira i Roca, que ostentarien també l'alcaldia del municipi en diverses etapes.



Masia de Ca n'Altimira, torre-habitatge dels propietaris construida a l'inici del segle XX sobre part de la masia anterior, amb planta i 2 pisos en estil neoclàssic.



Principis del segle 20. Pati i antic mas de Ca n'Altimira destinat a l'habitatge del masover, les quadres, el celler i la porxada. Tot i que molt transformada, aquesta última manté la ubicació a dia d'avui.



Pont del riu Sec l'any 1902 i torres d'estiueig vora el riu, amb dipòsits d'aigua entre les construccions i la llera del riu.



1912. Camps i pinedes de les Fontetes a l'altre costat del riu, i Turó de Montcada al fons (ja al terme de Montcada i Reixac)



Vista dels accessos a Ca n'Altimira des de l'actual Av. Primavera. Anys 40.

Feu Godoy Arquitectura
PROJECTE EXECUTIU DE LES OBRES DE CONSOLIDACIÓ DE L'ESTAT ACTUAL I RESTAURACIÓ D'ELEMENTS DE VALOR PATRIMONIAL DE LA MASIA I JARDÍ DE CA N'ALTIMIRA, EXP. 154/2021/040 / PROJECTE EXECUTIU DE LES OBRES DE MILLORA DE L'ESPAI PÚBLIC DE L'ENTORN DE LA MASIA DE CA N'ALTIMIRA EN LA PART QUE AFRONTA AL RIU SEC, EXP. 154/2021/041
MEMÒRIA DESCRIPTIVA



Vista de la torre-masia des del marge del riu. Anys 40.



Construccions de la masia i entorns. Anys 70

La Masia de Ca n'Altimira i la de Ca l'Arqué són les úniques de les masies que s'ubicaren davant del riu en aquest entorn i que han sobreviscut fins a l'actualitat, formant **un conjunt d'elevat valor patrimonial**.



Plànol realitzat en base al topogràfic del PERI de 1985

L'any 1985, quan encara el conjunt mantenia la fisonomia completa, es va realitzar un *Pla Especial de Reforma Interior* per tal que la masia acollís la Biblioteca municipal. L'any 1989 es va realitzar un projecte modificat sobre el PERI anterior, que va transformar i desvirtuar gairebé per complet l'aspecte original de la masia.

De la seva configuració inicial es conservà només la façana principal (excepte el timpà-frontó superior) i la ubicació de l'antiga porxada com a accés al recinte tancat de l'equipament. A banda, a part del volum semicircular de la sala principal de la nova biblioteca, es van afegir uns cossos annexos per a instal·lacions i comunicacions (un a la cantonada sud-oest, i l'altre exempt, a l'est) totalment aliens a l'aspecte original.



Pati d'accés principal a la casa principal. Anys 40.



La masia vora el riu. Anys 1960.



1975. Foto aèria on s'aprecien els cossos que conformen la masia, l'hort que els envolta al nord i el solar arbrat del sud



Proposta de reconversió de la masia segons el PERI de 1985

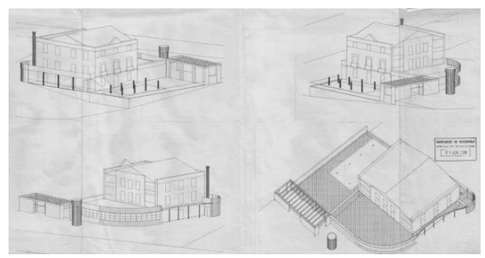

Projecte definitiu de reconversió de la masia en Biblioteca (1989) >

L'any 1990 es va elaborar el projecte d'espais lliures al voltant de l'equipament, i també els de connexió amb el Casal de Joves que es va construir al passeig del pont.

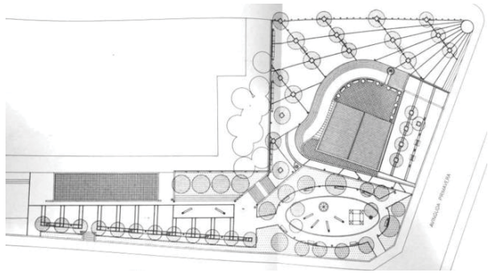

Projecte d'espais lliures (1990)

La masia reconvertida va obrir les seves portes com a biblioteca municipal l'any 1991, i va acollir aquest mateix ús fins a l'any 2015.

L'any 2006 es va construir un aparcament soterrat al passeig del pont que va suposar una total transformació d'aquest àmbit entre la masia i el riu, i la desaparició de l'arbrat existent en aquesta franja, com es pot veure en la fotografia aèria del 2004 (>>).

L'any 2015 es van remodelar 2 espais de l'entorn immediat. Per un costat, la plaça de l'Escultor J. Viladomat (pavimentació i mobiliari), i per l'altre, l'àmbit al voltant del Casal de Joves. Ambdós reformes són la imatge que presenta l'àmbit actualment.



2015. Àmbit remodelats

En aquesta darrera actuació en la que també es va remodelar l'edifici del Casal de Joves, es va construir una escala a la banda est per ús privatiu de l'equipament, fet que va deixar el passatge posterior amb un únic accés públic des de l'oest.



2022. Vista del passatge posterior sense sortida



1994. Foto aèria on s'aprecia la desaparició dels cossos de la masia de la part nord, així com la transformació dels horts del voltant en espais urbans públics.



2004. Estat previ a la construcció de l'aparcament al passeig del pont



2006. Construcció de l'aparcament soterrat.



2010. Nou pas sobre el riu i miradors al passeig del pont, aspecte vigent de l'àmbit.



2014. Final del passatge des del passeig del pont



Escala construida al 2016. Estat actual

Feu Godoy Arquitectura
PROJECTE EXECUTIU DE LES OBRES DE CONSOLIDACIÓ DE L'ESTAT ACTUAL I RESTAURACIÓ D'ELEMENTS DE VALOR PATRIMONIAL DE LA MASIA I JARDÍ DE CA N'ALTIMIRA, EXP. 154/2021/040 / PROJECTE EXECUTIU DE LES OBRES DE MILLORA DE L'ESPAI PÚBLIC DE L'ENTORN DE LA MASIA DE CA N'ALTIMIRA EN LA PART QUE AFRONTA AL RIU SEC, EXP. 154/2021/041
MEMÒRIA DESCRIPTIVA

2.2 Característiques de l'Emplaçament i Condicionants

Actualment l'àmbit presenta una palesa fragmentació d'espais i una comunicació dificultosa entre els mateixos. Així mateix, la masia, que acollirà un nou equipament en un futur immediat, resta pràcticament aïllada de l'entorn degut a les tanques, construccions i desnivells que l'envolten.

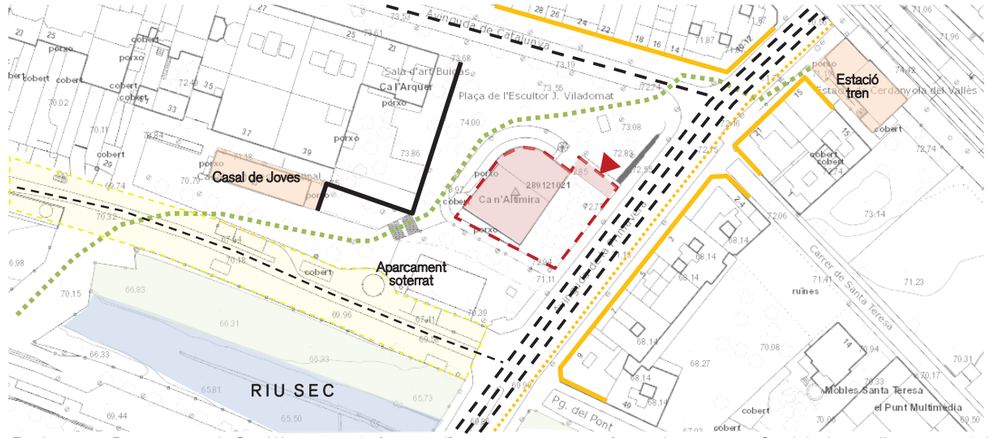

Emplaçament. Recinte tancat de Ca n'Altimira i accés (en vermell); equipaments propers (en sombrejat taronja; Casal de Joves a l'oest i estació de tren a l'est); ús comercial en PB (en línia taronja); recorregut de vianants principal que atravessa l'àmbit (en verd); viaris (línia discontínua negra)

La banda nord (plaça de l'escultor J. Viladomat) és un àmbit amb força vitalitat, degut a l'eix comercial de l'Avinguda Catalunya i la proximitat a l'estació de tren. L'accés actual al recinte de Ca n'Altimira es troba en aquest costat, i es realitza a través de l'antiga porxada/quadra de la masia.

L'Avinguda de la Primavera, límit a l'est, és un dels eixos viaris principals de la ciutat. En aquest tram disposa de 3 carrils de circulació, i d'una franja de parada de taxis al costat d'una vorera també de caire comercial. El recinte de Ca n'Altimira presenta un mur amb tanca superior vers a aquest viari. Els antics patis d'accés a la masia d'aquesta banda queden separats de la ciutat, tant pel desnivell existent (estan entre 1 i 2 metres per sobre de la vorera) com per la vegetació arbustiva que hi ha vora la tanca i que oculta la masia gairebé per complet.

El límit a l'oest és el mur divisori amb la finca de Ca l'Arquer, d'uns 2 metres d'alçada en maçoneria (arrebossat i pintat per la banda pública, però encara en l'estat original de maçoneria vista per la banda privada) i un metre més de tanca de malla de simple torsió a sobre. L'espai entre aquest mur i Ca n'Altimira, perllongament de la plaça J. Viladomat, esdevé un espai de pas molt utilitzat pels vianants que venen del centre de la ciutat i es dirigeixen a l'estació de tren.

A la banda sud, a la part més propera a la masia, es concentren les escales, la rampa i el talús que salven el desnivell entre la cota de la masia i la del passeig del pont. Entre aquests elements i el riu s'hi ubica una zona d'estada arbrada, un parc de jocs infantils limitat amb una tanca baixa i, contigu a aquest darrer, el Passeig del Pont, amb un carril de circulació de vehicles, les rampes i cossos d'accés i ventilació de l'aparcament soterrat, i varis elements de mobiliari (aparcament de bicicletes i pista de joc) que dificulten la connexió amb el riu, el passeig vinculat al mateix i la presència d'arbrat en aquest àmbit.

Accés actual al reciente de Ca n'Altimira



Av. Primavera cap a sud. Ca n'Altimira a la dreta



Plaça J.Viladomat i mur divisori de Ca l'Arquer



Passeig del Pont des de l'Av. Primavera

La topografia de l'àmbit es resol amb unes pendents suaus tant a l'àmbit nord com al sud, però presenta un desnivell important entre l'un i l'altre, resolt amb varis elements: unes escales i un mur vers l'Av. Primavera; una escala que uneix el passeig del Pont amb la Plaça J. Viladomat; una rampa que uneix aquesta última amb l'Av. Primavera; i un talús vegetat entre l'escala i la rampa anteriors.

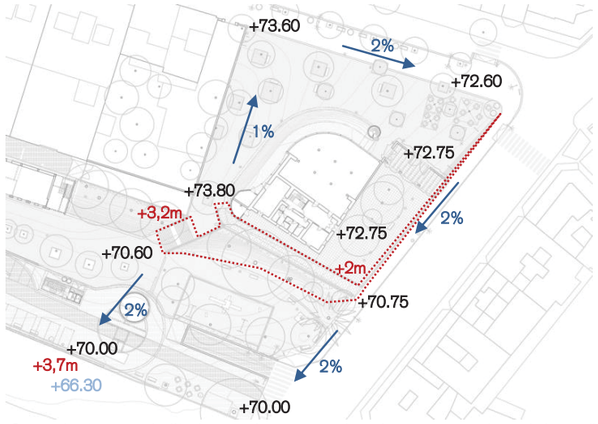

Cotes altimètriques de l'àmbit, pendents principals i elements que salven el desnivell entre la part superior i inferior (escala oest, rampa i talús sud i mur est)



Escala entre el passeig del Pont i Ca n'Altimira



Inici de la rampa i mur del recinte des d'Av. Primavera



Rampa i talús vegetat, amb parc infantil a la dreta

La masia ha vist molt transformada la seva imatge original. A dia d'avui, i degut a la reforma que va patir l'edifici l'any 1985, a banda dels canvis soferts en les façanes, s'hi troben annexos una sèrie de cossos i desnivells que no responen a cap tret històric de l'edifici i que en deformen la imatge i en dificulten la comprensió.

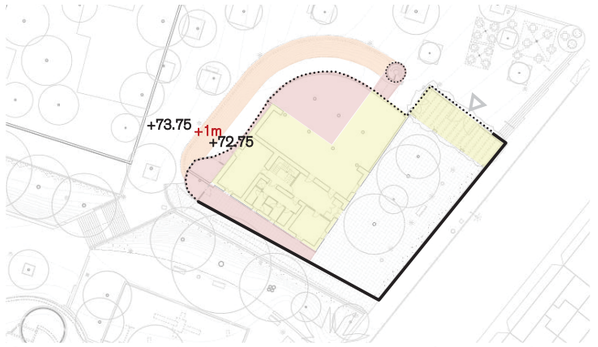

Cossos que conserven la ubicació original malgrat les transformacions sofertes (en groc); volums annexos sense lligam històric o totalment transformats (vermell); ressalt-desnivell d'1m. entre plaça J. Viladomat i edifici, també sense vincle amb la configuració original (taronja); mur de contenció amb tanca superior (en negre continu); i accés al recinte (fletxa)



Cossos annexos i ressalt-desnivell de la banda nord



Cos annex oest i àmbit terrassa totalment transformat

La superfície total de l'àmbit d'actuació del projecte és de 3.000m^2, en una àrea delimitada d'uns 50x60m envoltant l'edifici de Ca n'Altimira.

Condicionants

Gran part dels arbres presents a l'àmbit tenen una entitat i interès suficients com per mirar que el nou disseny urbà els integri i s'hi adeqüi. Entre aquests, destaquen el plàtan i el freixe+lledoner ubicats al talús que separa la rampa de l'àmbit d'estada al sud.

L'aparcament soterrat del passeig del pont esdevé un altre condicionant important, degut a la impossibilitat de fer arribar l'arbrat fins a la vora del riu, o inclús per tal d'intentar *buidar* part del passeig del pont per plantejar un espai de connexió entre el riu i el passeig.

La incertesa en quan al programa i la distribució del futur equipament deixa obert el plantejament dels espais immediats de la masia.

El mur divisori que separa l'àmbit de la propietat de Ca l'Arquer, i els arbres propers al mateix, són també un condicionant, doncs caldrà evitar descalçar el mur i mirar de mantenir els arbres d'interès.

La presència dels equipaments, usos i circulacions existents (parc infantil, casal de joves i estació de tren) condiciona els futurs usos de l'espai, que buscaran mantenir els mateixos usos i facilitar les circulacions principals.

Per últim, destacar que la totalitat de l'àmbit es troba en Zona de Policia del Riu Sec i que ja des del període de retorn de 50 anys es veu afectada l'àrea de projecte.



Zona Policia (Hipermapa)

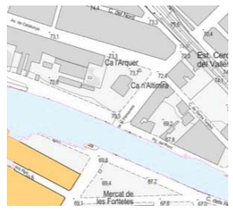

Retorn 100 anys (Hipermapa)

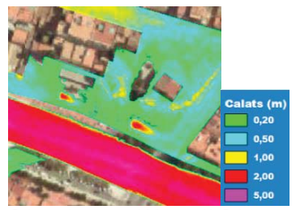

Calats màx. retorn 100 anys (A.C.A.)

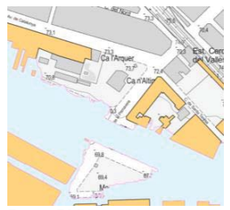

Retorn 500 anys (Hipermapa)

2.3 Requisits normatius

La proposta s'emmarca dins el Pla General d'Ordenació de Cerdanyola del Vallès. La totalitat de l'àmbit del projecte correspon a sòl classificat com a Verd Privat Protegit (8a), amb una qualificació urbanística de planejament derivat amb paràmetres que difereixen del planejament general. (*)

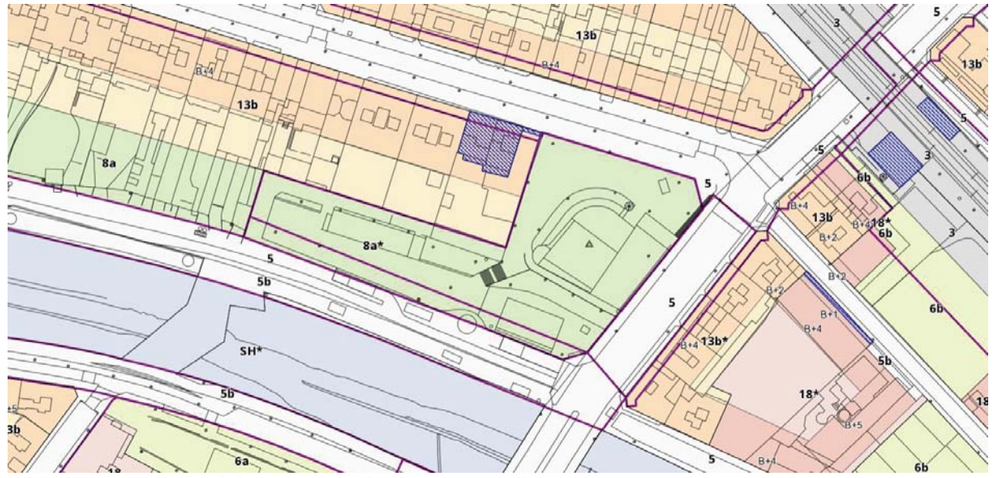

POUM Cerdanyola del Vallès. (5_Sistema viari bàsic; 5b_Vies cíviques; 13b_Densificació urbana semi-intensiva; SH_Sistema hidrogràfic; Catàleg de Patrimoni (sombrejat blau discontinu))

En concret, l'àmbit de projecte s'emmarca dins del:

- *Pla Especial de Reforma Interior de dotació d'equipament de la Finca Altimira* (amb núm. d'expedient: 1986 / 001822 / M)
- I de la *Modificació del Pla especial de reforma interior de dotació d'equipaments de la finca Altimira, per a l'ampliació del casal de Joves* (amb núm. d'expedient: 2001 / 002080 / M)

MD3 DESCRIPCIÓ DEL PROJECTE

3.1a Descripció general dels projectes

La proposta es basa en recobrar la identitat del passat, recuperant i restituint elements de la masia que s'han perdut o que actualment no són reconeixibles (que estan documentats i/o poden aparèixer durant la intervenció), fent una lectura històrica de l'entorn, apropant la masia al riu amb el qual havia estat vinculada i restaurant el seu entorn paisatgístic.



Vista des de l'Avinguda Sant Iscle. *Font: L'abans*.

L'actuació es planteja com la creació d'un gran refugi climàtic, atès que s'assoleix un 60% de cobertura vegetal arbòria i s'intensifiquen els espais d'ombra amb plantació d'arbrat i vegetació en base a criteris bioclimàtics. D'altra banda s'escullen espècies adaptades al clima de Cerdanyola i compatibles amb les espècies existents. En aquest sentit, el projecte aconsegueix salvar els arbres existents, que es troben en bon estat, treballant la topografia.



L'hort de tardor (Paisatge de Cerdanyola) Cerdanyola, 1938.
MARIAN ESPINAL. *Font: Museu de Cerdanyola.*

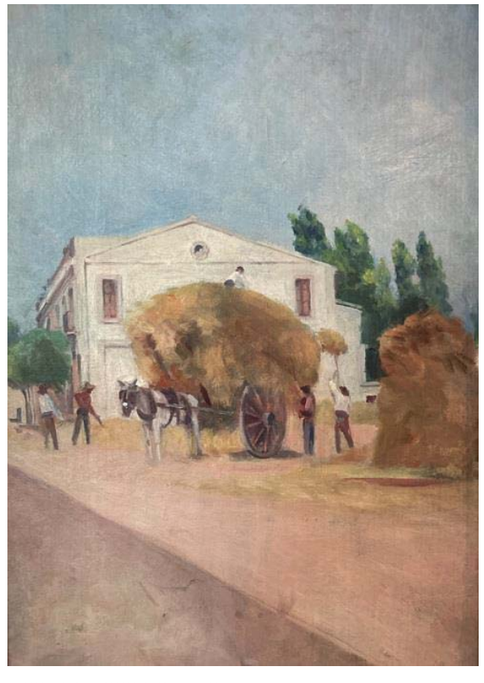

JOSEP DE TOGORES I LLACH
La casa natal de l'artista des de l'era de ca n'Altimira. Cerdanyola, cap a 1910. *Font: Museu Cerdanyola.*

Feu Godoy Arquitectura
PROJECTE EXECUTIU DE LES OBRES DE CONSOLIDACIÓ DE L'ESTAT ACTUAL I RESTAURACIÓ D'ELEMENTS DE VALOR PATRIMONIAL DE LA MASIA I JARDÍ DE CA N'ALTIMIRA, EXP. 154/2021/040 / PROJECTE EXECUTIU DE LES OBRES DE MILLORA DE L'ESPAI PÚBLIC DE L'ENTORN DE LA MASIA DE CA N'ALTIMIRA EN LA PART QUE AFRONTA AL RIU SEC, EXP. 154/2021/041
MEMÒRIA DESCRIPTIVA

Actualment la masia i el seu entorn es troben desdibuixats per la trama urbana. L'esquema inferior mostra l'estat actual, on els cossos originals adossats a la masia han estat substituïts per l'ampliació que es va fer de la biblioteca, i les façanes de la masia estan tapades per elements aliens. D'altra banda el tractament de la topografia no ajuda a distingir la morfologia de l'edifici i el seu jardí.

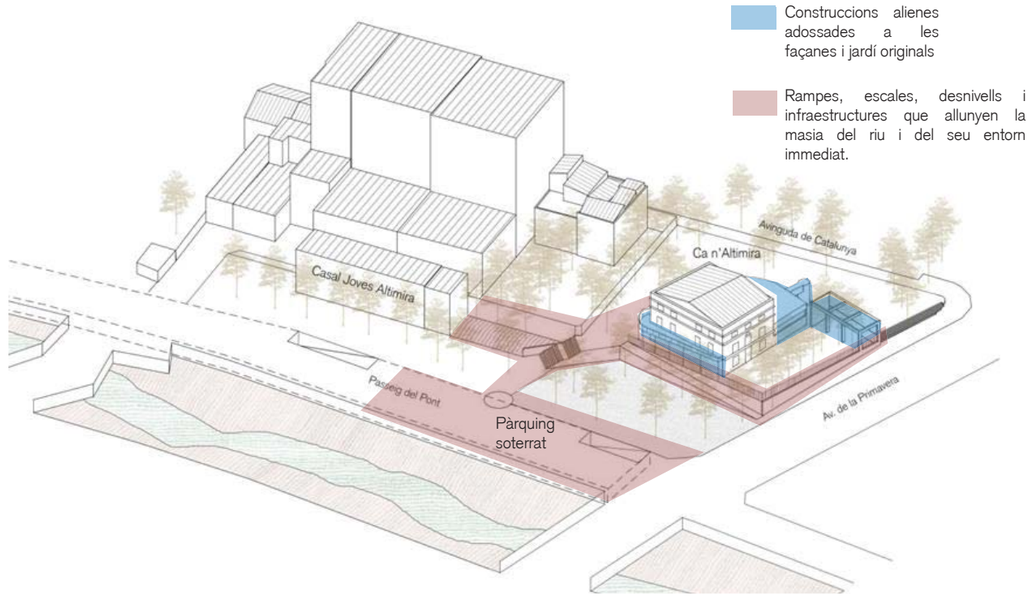

Esquema de l'estat actual. Anàlisi.

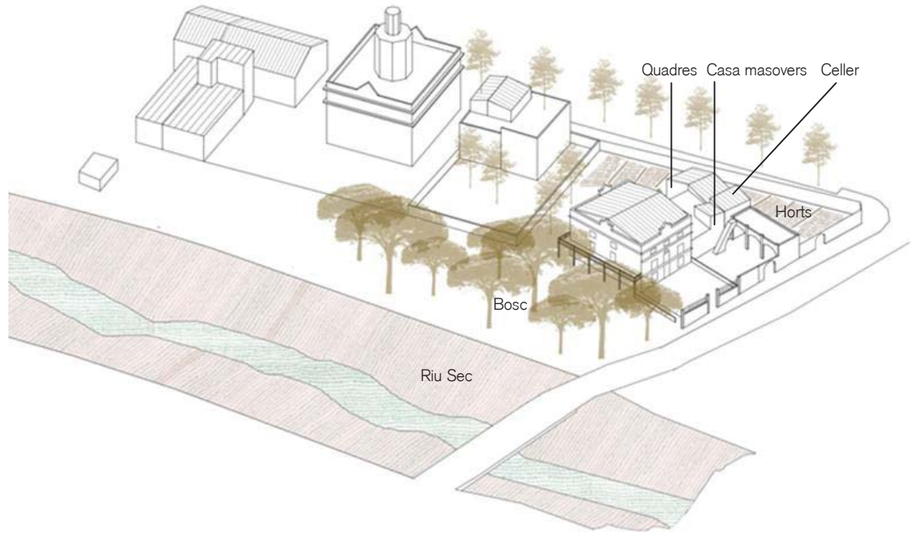

Esquema de l'estat de la masia i dels entorns abans del 1930. Hipòtesi basada en la documentació històrica.

Topografia, Vegetació i Reg

La vegetació proposada pretén crear un discurs que apropi l'usuari a la història del lloc i que posi de manifest la rellevància de les masies d'estiueig, la relació de la masia amb el bosc (amb la massa arbrada) i amb el riu.

Així, d'acord amb la documentació consultada, el passat rural de l'àmbit el formaven:

- El horts situats a nord.
- El bosc situat a sud i relacionat amb el pas del riu sec.
- El jardí propi de la masia amb el porxo d'accés.
- Els cossos annexos a la masia i que li donaven servei (celler, quadres i casa dels masovers)

Per aconseguir plasmar la diversitat i la riquesa vegetal que envoltava la masia, la topografia i la vegetació que es proposa intenta aproximar l'usuari a les diverses idiosincràsies per a després explicar-les. Amb aquesta idea es proposa:

- Potenciar els arbres, creant una bona cobertura vegetal a sud, tal com havia estat el bosc antigament.
- Mantenir els arbres existents, treballant curosament la topografia per a aconseguir-ho.
- Apropar els desnivells mitjançant grades que contindran vegetació, com si es tractés de l'antic sotabosc.

Tota la vegetació està pensada amb criteris de baixes necessitats hídriques, responent a requeriments de sostenibilitat i respecte al medi ambient.

Elements Històrics

A l'emplaçament hi ha diversos elements i/o traces d'aquests elements que formen part de la història del lloc i que el creixement urbà ha desdibuixat i ocultat. El projecte recupera aquests elements per tal de restituir valors històrics, arquitectònics i documentals de la masia i el seu entorn:

- Les façanes originals de la masia: la façana est és la façana principal de la masia. Aquesta façana ha estat modificada aplicant-hi un revestiment de monocapa i eliminant alguns elements originals com diversos acroteris i un frontó.





Imatge actual de la façana est. A la dreta imatge històrica de la façana est. *Font: museu de Cerdanyola.*

A la façana sud existia un porxo balconera amb una balustrada.

Feu Godoy Arquitectura
PROJECTE EXECUTIU DE LES OBRES DE CONSOLIDACIÓ DE L'ESTAT ACTUAL I RESTAURACIÓ D'ELEMENTS DE VALOR PATRIMONIAL DE LA MASIA I JARDÍ DE CA N'ALTIMIRA, EXP. 154/2021/040 / PROJECTE EXECUTIU DE LES OBRES DE MILLORA DE L'ESPAI PÚBLIC DE L'ENTORN DE LA MASIA DE CA N'ALTIMIRA EN LA PART QUE AFRONTA AL RIU SEC, EXP. 154/2021/041
MEMÒRIA DESCRIPTIVA



Imatge històrica de la façana est. *Font: museu de Cerdanyola.*



Imatge actual de les façanes oest i sud.

El projecte proposa restaurar la façana principal (façana est), decapant el monocapa existent, recuperant motllures, refent acroteris i reconstruint el frontó. Per tal que quedi palès que el frontó és una reconstrucció, es deixarà acabat en obra vista i encalat amb una capa de veladura de calç. La resta de la façana s'arrebossarà amb una base de morter de calç i es pintarà amb pintura al silicat o a la calç. Previ a la intervenció en façana, es planteja la caracterització analítica de mostres de morters i acabats de la façana i de les fusteries per tal de determinar-ne la naturalesa i la possible existència de capes de color antigues. En cas que aquestes capes apareguessin, caldrà valorar si és possible recuperar-les.

Per a les façanes oest i sud, es planteja eliminar els elements aliens (balconeres, construcció adossada de xapa pintada,...) i repicar-les completament eliminant el monocapa per tal de trobar possibles traces de la configuració original i deixar-les vistes en previsió de tenir-les ben documentades per al canvi d'ús de l'immoble, on s'implantarà un nou centre cívic del tipus "cívic lab" pel desenvolupament de projectes d'innovació social vinculats amb promoció de l'economia circular amb seu a l'espai significatiu que la masia de Ca n' Altimira.

A la façana nord de la masia, que es troba més modificada atès que s'hi van obrir grans obertures i s'hi va adossar un cos en planta baixa, es preveu no tocar-la reservant l'actuació al canvi d'ús futur de l'immoble que esdevindrà un "cívic lab".

- Els edificis adossats a la masia (celler, quadres i casa dels masovers, i un cos porxat).

Aquests elements, exceptuant el cos porxat, han desaparegut, però és possible que apareguin traces en el subsòl. Sigui com sigui, es coneix la seva situació gràcies a l'aixecament de l'estat actual de 1985 i a l'ortofoto de 1975. El cos porxat es manté però va ser modificat convertint-lo en una pèrgola de biguetes de formigó, es creu que el mur nord es pot correspondre amb el mur original.



Ortofoto de 1975. *Font: ICC*

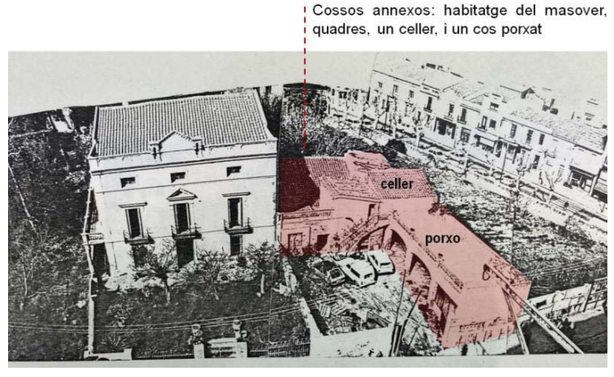

Imatge de 1985. *Font: Arxiu de Cerdanyola.*

Per a poder fer una lectura d'on hi havia el celler, les quadres i la casa dels masovers, es proposa treballar amb el paviment marcant les traces d'aquestes edificacions i ressaltant possibles traces que apareguin. Es farà marcant amb llambordí llis la situació dels murs, i deixant les àrees amb llambordins col·locats a junta oberta amb vegetació. La imatge que es pretén obtenir és d'un ambient construït envaït per la vegetació, talment com si pervisquessin les restes de les edificacions antigues.



Al porxo es proposa enderrocar el mur opac permeabilitzant-lo, però alhora repicar-lo deixant matxons vistos. La vegetació d'enfiladisses es mantindrà i s'intensificarà construint una pèrgola de fusta en continuïtat amb aquest porxo-pèrgola existent, que es cobrirà també de vegetació.

Al cantó nord i adossat a les quadres hi havia un safareig, es proposa recuperar les traces d'aquest safreig, en cas de ser-hi, i de construir una font propera a aquest espai per a poder explicar que hi havia un element d'aigua i productivitat associat a aquest àmbit.





La masia, tal com consta en diverses fonts, ja havia estat molt transformada el 1985. Tot i així, d'aquesta època estan documentats diversos elements que la conformaven. La vegetació també està detallada al plànol adjunt.

Planta de 1985.

Feu Godoy Arquitectura
PROJECTE EXECUTIU DE LES OBRES DE CONSOLIDACIÓ DE L'ESTAT ACTUAL I RESTAURACIÓ D'ELEMENTS DE VALOR PATRIMONIAL DE LA MASIA I JARDÍ DE CA N'ALTIMIRA, EXP. 154/2021/040 / PROJECTE EXECUTIU DE LES OBRES DE MILLORA DE L'ESPAI PÚBLIC DE L'ENTORN DE LA MASIA DE CA N'ALTIMIRA EN LA PART QUE AFRONTA AL RIU SEC, EXP. 154/2021/041
MEMÒRIA DESCRIPTIVA

- La tanca del jardí

La tanca del jardí no es reproduirà perquè ha desaparegut completament i perquè la voluntat és que la masia participi de l'espai públic i viceversa. Tot i així, es considera necessari manifestar els límits del jardí amb recursos moderns, que alhora permetin treballar la topografia. Per això es proposa un seguit de grades que situïn l'immoble en un "pedestal" significant-lo. Alhora aquests elements potenciaran la permeabilitat de l'espai públic.

Les grades es formalitzaran amb la materialitat que si que es coneix que tenia la tanca original, és a dir, seran grades de paredat de pedra coronades per una última grada executada amb maó a sardinell que remarcarà i significarà l'inici de l'espai del voltant de la masia i que era el seu jardí a est i espai de productivitat a oest.

Per marcar els límits del jardí original les grades es formalitzaran amb la materialitat de l'antiga tanca.



Imatge històrica de la façana est. *Font: museu de Cerdanyola.*

D'altra banda s'especula amb la possibilitat que el torreó que apareix a les imatges fos un dipòsit d'aigua, atès que cada masia d'estiueig en tenia almenys un d'associat. Es proposa cercar i deixar vistes les possibles traces d'aquest element que puguin aparèixer en el paviment, o en cas que no es trobin, marcar els límits de l'element en el paviment amb maons a sardinell.

Les escales de les grades es materialitzaran amb pedra del mateix tipus que la del paredat, però en blocs i ben serrada.

Tot l'espai de davant de la façana principal est, es pavimentarà amb la mateixa pedra del paredat però amb carreus serrats i aristats. Es marcarà l'accés original amb unes escales enfrontades a l'obertura de la porta i el mateix paviment de pedra serrada en un format de llosa més gran que arribarà fins aquesta porta.

- La relació de la masia amb l'entorn i amb el riu

Per a assegurar una correcta relació de la masia amb l'entorn i amb el riu es proposen diverses estratègies.

En primer lloc es treballa la topografia per tal que totes les façanes de la masia quedin a cota del paviment exterior, per tant, tots els usos futurs que es plantegin podran tenir sortida directa a l'exterior a peu pla assegurant la flexibilitat d'usos, la possible extenció d'aquests usos cap a l'espai exterior, la possibilitat d'utilitzar les sales per a usos independents accedint directament des de l'exterior, etc…

En segon lloc s'extenen les grades seguint el seu recorregut a sud, en paral·lel amb la masia en un primer tram i després convertint-se en "grades mirador" que projecten la mirada cap als pins de l'altra banda del riu sec (que ja existien abans del 19XX) i cap al riu sec.

Finalment es crea un recorregut de connexió executat amb paviment de maó intercal·lat amb sauló allà on és pla, per a ressaltar la relació masia-riu, que va des de l'inici de l'espai de la masia a l'Avinguda Catalunya, i segueix un traçat recte fins arribar al riu sec. Sobre l'àmbit de l'aparcament soterrat el recorregut es formalitza amb una pèrgola lineal de fusta, que marca l'entrada a la masia i al riu des d'aquest punt i propicia el seu diàleg. Els límits de l'àmbit exterior oest de la masia, que llinden amb ca l'Arqué, es tractaran enderrocant el mur de maó que es troba sobreposat al mur original de paredat que fa de partí entre Ca n'Altimira i Ca l'Arqué. Aquest mur de pedra es deixarà vist i es revaloritzarà.

Adaptació a la topografia

El terreny actual és pràcticament pla a nivell de l'accés principal situat a la façana est de la masia. Aquest nivell es correspon amb el de la plaça situada a nord que llinda amb l'Avinguda Catalunya.

La façana nord i la façana oest de la masia no presenten continuïtat amb l'espai exterior perquè davant seu hi ha una depressió i un monticle (com si es tractés d'un fossat). Aquest recurs topogràfic s'eliminarà, deixant les façanes a nivell dels exteriors gràcies a una rampa de nova creació que s'iniciarà, en sentit descendent, des de l'espai que llinda amb l'Avinguda Catalunya.



Imatges del monticle que envolta la façana nord i la façana oest de la masia.

A sud de la masia hi ha una rampa que arrenca de l'Avinguda Primavera fins arribar a l'espai exterior esmentat anteriorment, en sentit est-oest. Dalt de tot d'aquesta rampa també comencen a davallar unes escales lineals que connectes l'espai de dalt amb el de baix. Aquests elements, tot i que força freqüentats, actuen de barrera ja que impedeixen una relació harmònica de la masia amb l'entorn. Per això s'eliminaran.



Escales



Rampa

El pàrquing soterrat que es va construir entre el bosc de la masia situat a sud d'aquests i el riu Sec, és una altra gran barrera cap al riu i un espai difícil de tractar per la impossibilitat de plantar i obtenir cobertura vegetal. Per això es proposa la pèrgola abans esmenada, i es proposa que al final d'aquesta pèrgola es tracti amb bancs, elements d'estada i testos amb enfiladisses per a crear un refugi climàtic de mirador i reconeixement del riu.





A l'esquerra imatge del pàrquing soterrat des de l'exterior, amb la plataforma dura que el caracteritza.

A la dreta imatge que il·lustra la fauna i la riquesa del riu, molt poc explotada.

Feu Godoy Arquitectura
PROJECTE EXECUTIU DE LES OBRES DE CONSOLIDACIÓ DE L'ESTAT ACTUAL I RESTAURACIÓ D'ELEMENTS DE VALOR PATRIMONIAL DE LA MASIA I JARDÍ DE CA N'ALTIMIRA, EXP. 154/2021/040 / PROJECTE EXECUTIU DE LES OBRES DE MILLORA DE L'ESPAI PÚBLIC DE L'ENTORN DE LA MASIA DE CA N'ALTIMIRA EN LA PART QUE AFRONTA AL RIU SEC, EXP. 154/2021/041
MEMÒRIA DESCRIPTIVA

Recursos Hídrics

Les evidències científiques irrefutables i els efectes de la crisi climàtica que ja estem patint han creat un important moviment social a tot el món que reclama actuar de manera urgent i contundent. Aquesta demanda és una oportunitat per fer els canvis necessaris.

Tal com s'afirma al document per la Declaració d'Emergència Climàtica, cal la implicació de totes les persones per fer front al canvi. Cal unir forces amb tots els agents implicats. D'acord amb la Declaració, amb la crisi climàtica, la manca de recursos hídrics típics de les zones mediterrànies s'agreujarà. Per l'any 2050 es preveu una necessitat de recurs addicional d'aigua potable de 18 hm3/any per a la ciutat de Barcelona. Es preveu un increment de les pluges intenses. Degut a l'elevat grau d'impermeabilització de la ciutat, es produiran més desbordaments de la xarxa de clavegueram, així com abocaments puntuals d'aigua sense tractar al mar.

Davant la necessitat d'una ciutat més resilient que sàpiga adaptar-se i sigui proactiva davant la manca de recursos, amb un consum més eficient que potenciï els recursos alternatius i que protegeixi el litoral i els rius del seu entorn, el projecte proposa reduir el consum d'aigua potable de la ciutat per la seva substitució amb recursos hídrics alternatius pels usos en què sigui compatible.

Amb aquesta finalitat, per a redactar el present projecte s'ha realitzat un esquema de recollida d'aigua dels paviments i les zones enjardinades del Parc, consistent en cel·les de filtració i conducció disposades sota sòls drenants (executats amb diverses granulometries d'àrid). Això permetrà no tant sols estabilitzar els sòls, sinó també assegurar la filtració de l'aigua al terreny natural, i la retenció temporal de part d'aquesta aigua permetent que la xarxa de sanejament l'incorpori més lentament.

Biodiversitat

El projecte proposa preservar, regenerar i crear ambients naturals mitjançant la vegetació que es conserva i la quina s'incorpora que fomentin la biodiversitat.

Font/Safareig

Es proposa la construcció d'una font que posi en valor la història del lloc, formada per una bassa o làmina d'aigua esporàdica, i part del paviment inundable del voltant durant els mesos d'estiu. L'aigua sobrant de la zona inundable a l'estiu es recollirà i conduirà fins als drenatges.

Tanques

Els recintes delimitats amb tanca perimetral en aquest àmbit seran:

- Zona de jocs infantils

Jocs i mobiliari

Es proposa la instal·lació de tobogans al final de les grades de la banda oest. També altres jocs pel parc i l'aprofitament i recol·locació dels jocs existents.

Es proposen diversos elements de mobiliari com són bancs, papereres, i fonts.

3.1b Descripció general del Projecte executiu de les obres de consolidació de l'estat actual i restauració d'elements de valor patrimonial del a Masia de Ca n'Altimira. Exp. 154/2021/040

El projecte de Consolidació de l'estat actual i restauració d'elements de valor patrimonial consisteix en restaurar la façana principal situada a est de la masia repicant el monocapa existent i restaurant possibles restes de revestiments originals i/o arrebossant amb morter de calç i pintant amb pintura a la calç o al silicat. A més, en aquesta façana es reconstruirà el frontó tal com era originalment però deixant l'obra de fàbrica vista i encalada. També es refaran acroteris i motllures i es restauraran les fusteries i reixes existents sense canviar l'envidrament.

A les façanes sud i oest de la masia, s'eliminaran els elements metàl·lics adossats (balconera, caseta d'instal·lacions,...). Les instal·lacions s'emmagatzemaran. Aquestes façanes es repicaran per trobar traces de la configuració original de la masia i es deixaran vistes a l'espera del canvi d'ús de l'edifici com a "cívic lab".

A la façana nord s'eliminarà l'escala de cargol metàl·lica i la passera que la connecta al volum adossat.

Al jardí exterior es mantindrà la pèrgola porxo existent, però el mur s'enderrocarà parcialment deixant matxons testimonials vistos, que permetin seguir mantenint la pèrgola i la seva vegetació. Es construirà una altra pèrgola adjacent a aquesta, es farà amb fusta.

Davant de la façana principal est, es pavimentarà amb pedra ben serrada i es construiran grades de paredat. Exceptuant la grada superior, que serà de maó a sardinell i semi-volada, emfatitzant el remat superior en contacte amb la cota de la masia, significant-la.

A la banda oest de la masia, el jardí es tractarà amb un camí de maons intercalats amb sauló, un espai de paviment de maons en relació amb una font que vol recordar l'antic safareig (si es troben les traces del safareig original, s'integraran als paviments), i una rampa de maons que connecti l'Avinguda Catalunya amb el parc. El mur que llinda amb Ca l'Arqué es recuperarà i es deixarà vist, amb un parterre a la seva base.

Tots els arbres es conservaran excepte un.

3.1c Descripció general del Projecte executiu de les obres de millora de l'espai públic de l'entorn de la masia de Ca n'Altimira. Exp. 154/2021/041

L'espai públic de l'entorn es restaurarà eliminant les escales, parterres i rampa existent. En el seu lloc es construiran unes grades de paredat que davant de la masia discorreran paral·leles a la façana sud, mentre que davant de Ca l'Arqué reaccionen als inputs de l'entorn i giren per orientar les visuals als pins de l'altre cantó del riu sec i al mateix riu, reconeixent la seva presència.

A cota més baixa el paviment és tou, de sauló, i el camí de maó superior intercalat amb sauló davalla les grades, des de la plaça J. Viladomat per arribar en línia recta fins al riu, reconeixent-lo amb una zona d'estada i ombra al final. L'ombra la proporcionarà una pèrgola de fusta amb enfiladisses.

A la zona de sauló, situada entre el pàrquing soterrat i les grades, s'intensificarà la presència de vegetació, aconseguint una bona cobertura vegetal i un gran refugi climàtic. En aquests àmbits hi haurà jocs infantils, un tobogan incorporat a les grades i diversos jocs juvenils, amb bancs i zones d'estada.

3.2 Relació de superfícies útils i construïdes

La relació de superfícies resultant és la següent:

Façanes masia
(Projecte executiu de les obres de consolidació de l'estat actual i restauració d'elements de valor patrimonial del a Masia de Ca n'Altimira. Exp. 154/2021/040)

Superfície façanes	665,00 m^2

Jardí masia (jardí façana principal est, jardí zona productiva oest)
(Projecte executiu de les obres de consolidació de l'estat actual i restauració d'elements de valor patrimonial del a Masia de Ca n'Altimira. Exp. 154/2021/040)

Superfície jardí masia	1.353,00 m^2

Entorns masia (espai entre la masia i el riu (pàrquing soterrat))

(Projecte executiu de les obres de millora de l'espai públic de l'entorn de la masia de Ca n'Altimira en la part que afronta al riu Sec. Exp. 154/2021/041)

Entorns masia	1.562,00 m^2

Feu Godoy Arquitectura
PROJECTE EXECUTIU DE LES OBRES DE CONSOLIDACIÓ DE L'ESTAT ACTUAL I RESTAURACIÓ D'ELEMENTS DE VALOR PATRIMONIAL DE LA MASIA I JARDÍ DE CA N'ALTIMIRA, EXP. 154/2021/040 / PROJECTE EXECUTIU DE LES OBRES DE MILLORA DE L'ESPAI PÚBLIC DE L'ENTORN DE LA MASIA DE CA N'ALTIMIRA EN LA PART QUE AFRONTA AL RIU SEC, EXP. 154/2021/041
MEMÒRIA DESCRIPTIVA

MD4 TERMINI D'EXECUCIÓ DE L'OBRA, FASES O ETAPES DE TREBALL

El projecte es planteja en dues fases o etapes de treball

FASE 1: Projecte executiu de les obres de consolidació de l'estat actual i restauració d'elements de valor patrimonial del a Masia de Ca n'Altimira. Exp. 154/2021/040.

FASE 2: Projecte executiu de les obres de millora de l'espai públic de l'entorn de la masia de Ca n'Altimira en la part que afronta al riu Sec. Exp. 154/2021/041.

Fases del projecte

El termini d'execució de l'obra es preveu de:

- FASE 1: 6 mesos
- FASE 2: 6 mesos
- FASE 1 + FASE 2: 10 mesos

MD5 PRESSUPOST BASE DE LICITACIÓ

El pressupost base de licitació coincideix amb el pressupost del projecte d'obres, el qual ha emprat els preus del banc BEDEC de l'Institut Català de la Construcció (ITEC) elaborats a partir dels diferents conceptes retributius segons categories, de salari i pagues extres, plusos, càrregues, seguretat social, etc., repartits unitàriament, d'acord amb les hores de treball anuals vigents en els diferents convenis laborals. El detall dels criteris emprats al banc BEDEC es poden consultar a http://docs1.itec.cat/c/Guia.criteris.bedec.pdf. Els costos de mà d'obra de cada aplicació pressupostària apareixen detallats al document Justificació de Preus del projecte de les obres objecte d'aquest contracte. No s'escau la descripció de les tasques a desenvolupar per separació de gènere.

El pressupost per a coneixement de l'administració per a cada una de les Fases i per totes dues conjuntes, és el següent:

FASE 1 El pressupost del 'PROJECTE EXECUTIU DE LES OBRES DE CONSOLIDACIÓ DE L'ESTAT ACTUAL I RESTAURACIÓ D'ELEMENTS DE VALOR PATRIMONIAL DEL A MASIA DE CA N'ALTIMIRA. EXP. 154/2021/040' és de: **792.400,99 € IVA inclòs**

FASE 2 El pressupost del 'PROJECTE EXECUTIU DE LES OBRES DE MILLORA DE L'ESPAI PÚBLIC DE L'ENTORN DE LA MASIA DE CA N'ALTIMIRA EN LA PART QUE AFRONTA AL RIU SEC. EXP. 154/2021/041' és de: **560.833,02 € IVA inclòs**

FASE 1 + FASE 2 El pressupost conjunt dels projectes de "LES OBRES DE CONSOLIDACIÓ DE L'ESTAT ACTUAL I RESTAURACIÓ D'ELEMENTS DE VALOR PATRIMONIAL DEL A MASIA DE CA N'ALTIMIRA. EXP. 154/2021/040' i de "LES OBRES DE MILLORA DE L'ESPAI PÚBLIC DE L'ENTORN DE LA MASIA DE CA N'ALTIMIRA EN LA PART QUE AFRONTA AL RIU SEC. EXP. 154/2021/041' és de: **1.353.234,00 € IVA inclòs**

FASE 1

PRESSUPOST D'EXECUCIÓ MATERIAL	550.316,68 euros
+ 13% de Despeses Generals	71.541,17 euros
+ 6% de Benefici Industrial	33.019,00 euros
PRESSUPOST D'EXECUCIÓ PER CONTRACTE (sense IVA)	654.876,85 euros
IVA 21% sobre 654.876,84	137.524,14 euros
PRESSUPOST D'EXECUCIÓ PER CONTRACTE (amb IVA)	**792.400,99 euros**

FASE 2

PRESSUPOST D'EXECUCIÓ MATERIAL	389.494,42 euros
+ 13% de Despeses Generals	50.634,27 euros
+ 6% de Benefici Industrial	23.369,67 euros
PRESSUPOST D'EXECUCIÓ PER CONTRACTE (sense IVA)	463.498,36 euros
IVA 21% sobre 463.498,36	97.334,66 euros
PRESSUPOST D'EXECUCIÓ PER CONTRACTE (amb IVA)	**560.833,02 euros**

FASE 1 + FASE 2

PRESSUPOST D'EXECUCIÓ MATERIAL	939.811,10 euros
+ 13% de Despeses Generals	122.175,44 euros
+ 6% de Benefici Industrial	56.388,67 euros
PRESSUPOST D'EXECUCIÓ PER CONTRACTE (sense IVA)	1.118.375,21 euros
IVA 21% sobre 1.118.375,21	234.858,79 euros
PRESSUPOST D'EXECUCIÓ PER CONTRACTE (amb IVA)	**1.353.234,00 euros**

Les bases emprades per a elaborar l'annex de Justificació de Preus són les Bases de Preus de l'ITEC de l'any 2022.

No s'admetran revisions de preus. Ateses les característiques tècniques de l'obra, es considera que no procedeix la revisió de preus. Per tant, el contractista haurà de tenir-ho en compte a l'hora de valorar els preus unitaris i de fer l'oferta econòmica.

Altres aspectes a tenir en compte en la contractació d'aquestes obres

Aniran a càrrec del contractista, sense cap cost addicional els següents aspectes:

- El subministrament, col·locació, manteniment i retirada dels elements d'informació i senyalització necessaris per als desviaments de trànsit originats durant l'execució de l'obra (tanques metàl·liques, new-jerseys, ...), les vegades que siguin necessàries per minimitzar l'impacte en la seguretat, mobilitat i accessibilitat en l'entorn de l'obra, dirigida a vianants i trànsit rodat.
- El repartiment de fulletons i avisos als propietaris de les diferents actuacions que es puguin derivar de les obres.
- Els costos d'un anunci a un mitjà de comunicació informant de l'inici de les obres i de les afeccions que se'n puguin derivar, com també dels cartells anunciadors de l'obra i/o lones publicitàries objecte de la present licitació. Inclou la retirada dels cartells anunciadors de l'obra en el moment de la seva finalització.
- S'inclouen els transports i desplaçaments de materials i maquinària d'obra entre les diferents actuacions.

Feu Godoy Arquitectura
PROJECTE EXECUTIU DE LES OBRES DE CONSOLIDACIÓ DE L'ESTAT ACTUAL I RESTAURACIÓ D'ELEMENTS DE VALOR PATRIMONIAL DE LA MASIA I JARDÍ DE CA N'ALTIMIRA, EXP. 154/2021/040 / PROJECTE EXECUTIU DE LES OBRES DE MILLORA DE L'ESPAI PÚBLIC DE L'ENTORN DE LA MASIA DE CA N'ALTIMIRA EN LA PART QUE AFRONTA AL RIU SEC, EXP. 154/2021/041
MEMÒRIA DESCRIPTIVA

MD6 DECLARACIÓ D'OBRA COMPLETA O FRACCIONADA

En compliment de l'article 127 del Reial Decret 1098/2001 de 12 d'octubre, pel que s'aprova el Reglament General de la Llei de Contractes de les Administracions Públiques, i de l'article 13 de la Llei 9/2017, de 8 de novembre, de contractes del sector públic, per la qual es transposen a l'ordenament jurídic espanyol les directives del Parlament Europeu i del Consell 2014/23/UE i 2014/24/UE, de 26 de febrer de 2014, es manifesta que el projecte i cadascuna de les seves fases, si s'executessin per separat, comprenen una obra completa, ja que contenen tots i cadascun dels elements que són precisos per a la utilització de l'obra, total o per fases, i és susceptible d'ésser lliurada a l'ús general.

Així mateix, es fa constar que l'obra compleix els requisits exigits per la Llei 9/2017, de 8 de novembre, de contractes del sector públic, per la qual es transposen a l'ordenament jurídic espanyol les directives del Parlament Europeu i del Consell 2014/23/UE i 2014/24/UE, de 26 de febrer de 2014.

MD7 CLASSIFICACIÓ DEL CONTRACTISTA

Segons la Llei 9/2017, de 8 de novembre, de contractes del sector públic, per la qual es transposen a l'ordenament jurídic espanyol les directives del Parlament Europeu i del Consell 2014/23/UE i 2014/24/UE, de 26 de febrer de 2014, a la subsecció 4a, article 77, "Exigència i efectes de la classificació", s'estableix que: "la classificació dels empresaris com a contractistes d'obres o com a contractistes de serveis dels poders adjudicadors és exigible i té efectes per acreditar la seva solvència per contractar en els casos i termes següents:

a) Per als contractes d'obres amb un valor estimat igual o superior a 500.000 euros és requisit indispensable que l'empresari estigui classificat degudament com a contractista d'obres dels poders adjudicadors. Per a aquests contractes, la classificació de l'empresari en el grup o subgrup que correspongui en funció de l'objecte del contracte, amb una categoria igual o superior a la que exigeix el contracte, acreditarà les seves condicions de solvència per contractar.

b) Per als contractes d'obres amb un valor estimat inferior a 500.000 euros, la classificació de l'empresari en el grup o subgrup que en funció de l'objecte del contracte correspongui, i que s'ha de recollir en els plecs del contracte, acredita la seva solvència econòmica i financera i la solvència tècnica per contractar. En aquests casos, l'empresari pot acreditar la seva solvència indistintament mitjançant la seva classificació com a contractista d'obres en el grup o subgrup de classificació corresponent al contracte o bé acreditant el compliment dels requisits específics de solvència que exigeixen l'anunci de licitació o la invitació a participar en el procediment i que es detallen als plecs del contracte. Si els plecs no concreten els requisits de solvència econòmica i financera o els requisits de solvència tècnica o professional, l'acreditació de la solvència s'efectua de conformitat amb els criteris, requisits i mitjans que recull el segon incís de l'apartat 3 de l'article 87, que tenen caràcter supletori del que sobre aquests s'hagi omès o no s'hagi concretat en els plecs".

Per tant, donada la tipologia de les obres a realitzar i el seu import, aquest projecte exigeix la classificació del contractista.

D'acord amb la llei esmentada, es proposa la següent classificació:

Grup K) Especials

Subgrup 6. Jardineria i plantacions i Subgrup 7. Restauració de béns immobles historicoartístics.

Categoria 2 o 3 segons el valor estimat del contracte.

MD8 PROGRAMA DE CONTROL DE QUALITAT

El pressupost del Programa de Control de Qualitat és inferior al 1% del Pressupost d'Execució Material (PEM) de l'obra.
L'import l'assumirà el contractista de l'obra.

MD9 SEGURETAT I SALUT

En compliment del Real Decret 1627/97 de 24 d'octubre s'adjunta l'Estudi de Seguretat i Salut de les obres. El Pressupost d'Execució Material del mateix puja a la quantitat de **8.283,00 euros per a la Fase 1**, de **5.630,00 euros per a la Fase 2**, i de **13.913,00 euros per a la Fase 1 + Fase 2**, i es consigna en una partida alçada a justificar en el Pressupost d'Execució Material de l'obra.

A Solsona, juliol de 2022,

Els arquitectes,

Anna Feu i Jordana
Col·legiat 44063-9

Carlos Godoy Bregolat
Col·legiat 53129-4

I. MEMÒRIES I ANNEXOS

MC MEMÒRIA CONSTRUCTIVA

MC1 TREBALLS PREVIS I REPLANTEIG GENERAL

Treballs Previs

Previ a l'inici de les obres, s'aprovarà el pla de seguretat de l'obra i s'instal·laran tots els elements de seguretat i salut. Es protegiran tots els elements a conservar i es realitzarà l'anul·lació de totes les instal·lacions que afectin a l'àmbit d'actuació.

Tots els mitjans auxiliars (bastides maquinària, comptadors elèctrics provisionals, seguretat i salut, despeses generals, etc.) necessaris per realitzar l'obra estaran inclosos en el preu final de l'obra.

La Direcció facultativa decidirà si és procedent realitzar nous aixecaments topogràfics, si així fos necessari.

Es necessita un Estudi geotècnic de l'entorn abans de començar les obres, el present projecte contempla la realització d'un estudi geològic per a la masia, preveient l'extracció i anàlisi de mostres inalterades del terreny sota els murs, i també es preveu un estudi geotècnic de l'entorn entre la masia i el riu sec.

Es col·locarà el rètol d'obra pertinent, segons prescripcions de la DF.

A la masia es realitzaran cales als murs i fusteries per a la caracterització analítica de quatre mostres de morters i acabats per a determinar la naturalesa i la possible existència de capes de color antigues. En cas que apareguin indicis de capes antigues caldrà enderrocar el revestiment actual però en cap cas l'original.

També es realitzarà un Pla de Cales a l'interior de la masia. Les cales s'executaran amb mitjans manuals, amb restitució dels materials afectats amb la recuperació del mateix material extret, sempre que sigui possible. Les zones d'intervenció s'habilitaran per reprendre l'ús immediat. Es preveu fer cales sobre coberta, escales, paviments, fonaments, gruixos de paviments, sostres, murs interiors, forjats, pilars i altres elements arquitectònics addicionals a determinar per la DF en fase d'obra.

Serveis Urbans

Caldrà comunicar a les diferents empreses de serveis urbans de l'àmbit que s'inicien les obres.

Abans d'iniciar les obres, caldrà haver localitzat el traçat de les línies de MT i BT d'Endesa i senyalitzar-les adequadament.

Replanteig General

S'estableix un sistema d'acotació per tal de definir la geometria dels diferents elements de l'entorn.

Aquest sistema d'acotació haurà de tenir en compte la posició dels elements constructius respecte a uns eixos de referència del projecte que prèviament s'hauran establert i les dimensions dels propis elements constructius que serviran per poder elaborar els amidaments del projecte.

Els límits del parc estan definits per:

- NORD: Eixamplament existent i espai arbrat en l'Av. Catalunya, corresponent a la Plaça de l'Escultor J. Viladomat
- OEST: Mur parcel·lari amb la Casa Mercè Garriga
- SUD: Passeig del Pont, límit amb el riu Sec
- EST: Vorera existent de l'Av. De la Primavera

La parcel·la salva un desnivell de 2.50 metres pel costat de l'Av. de la Primavera amb una distància d'uns 100 m, en sentit Nord - Sud.

La parcel·la salva un desnivell d'1 metre pel costat de l'Av. Catalunya amb una distància d'uns 60m, en sentit Est – Oest.

Cal tenir en compte que a efectes de garantir la no afectació per contacte a elements constructius de tancament i estructura dels edificis contigus a l'àmbit de les obres d'aparcament soterrat a la vora del riu Sec (RC 8640719DF2984B0001QI) i d'edifici situat a av. Catalunya 23 (RC 8640717DF2984B0001YI) caldrà acompanyar d'acta de comprovació i replanteig amb reportatge fotogràfic datat dels treballs d'impermeabilització amb làmina durant l'execució de les obres que faci la no afectació, en el seu cas.

Feu i Godoy Arquitectes SLP | Dominics 9 baixos 25280 Solsona | T 973 115 258 | arquitectura@feugodoy.com | www.feugodoy.com

Feu Godoy Arquitectura
PROJECTE EXECUTIU DE LES OBRES DE CONSOLIDACIÓ DE L'ESTAT ACTUAL I RESTAURACIÓ D'ELEMENTS DE VALOR PATRIMONIAL DE LA MASIA I JARDÍ DE CA N'ALTIMIRA, EXP. 154/2021/040 / PROJECTE EXECUTIU DE LES OBRES DE MILLORA DE L'ESPAI PÚBLIC DE L'ENTORN DE LA MASIA DE CA N'ALTIMIRA EN LA PART QUE AFRONTA AL RIU SEC, EXP. 154/2021/041
MEMÒRIA CONSTRUCTIVA

MC2 ENDERROCS I MOVIMENTS DE TERRES

2.1 Enderrocs

Enderrocs generals

En la documentació gràfica s'indiquen:

- Els elements a enderrocar i portar a abocador
- Els elements a retirar i reposar en el mateix àmbit
- Els elements a retirar i a traslladar a dependències municipals
- Els elements a protegir durant l'obra

A nivell general cal realitzar:

En **ZONA 1 (OBRES DE CONSOLIDACIÓ DE L'ESTAT ACTUAL I RESTAURACIÓ D'ELEMENTS DE VALOR PATRIMONIAL DE LA MASIA I JARDÍ DE CA N'ALTIMIRA. EXP. 154/2021/040)** caldrà enderrocar elements annexes a la masia, les tanques que delimiten els espais que s'amplien i els diferents paviments que conformen aquest espai. Es retirarà el mobiliari urbà existent i s'aplegarà i s'emmagatzemarà, i s'arrencaran els arbres que estan en mal estat. S'enderrocarà el porxo de la façana sud i es repicarà i sanejaran les façanes de la masia.

A la masia es realitzaran cales als murs i fusteries per a la caracterització analítica de quatre mostres de morters i acabats per a determinar la naturalesa i la possible existència de capes de color antigues. En cas que apareguin indicis de capes antigues caldrà enderrocar el revestiment actual però en cap cas l'original.

En **ZONA 2 (OBRES DE MILLORA DE L'ESPAI PÚBLIC A L'ENTORN DE LA MASIA DE CA N'ALTIMIRA EN LA PART QUE AFRONTA AL RIU SEC. EXP. 154/2021/041)** caldrà enderrocar la urbanització del carrer i els diferents límits de l'entorn actual en forma de grades o parterres. Caldrà enderrocar les escales i rampes que envolten l'edifici en la façana sud.

En aquesta fase cal tenir en compte que es reutilitzaran els jocs infantils existents i es re col·locaran els elements afectats de l'àmbit del passeig del Pont i a l'àmbit de l'Avinguda de la Primavera.

Serveis Urbans

Hi ha diferents serveis urbans implantats dins de l'àmbit. Caldrà traslladar fanals de l'enllumenat públic i altres elements urbans existents per a aplec i emmagatzematge.

2.2 Adequació del Terreny

En general les terres es mouran i es reaprofitaran en la pròpia obra.

Inicialment caldrà realitzar els moviments de terres i configurar les estructures necessàries per tal de definir les diferents plataformes seguint les cotes de replanteig i d'explanacions, així com també les rases de serveis urbans.

Caldrà realitzar les compactacions de les esplanades fins al 95% de PM, exceptuant les zones enjardinades.

Els terraplenats i piconatges es realitzaran amb terres adequades procedents de l'excavació de la mateixa obra. Es realitzaran aplecs entremitjos, estesa, humectació, compactació al 95% del PM en tongades de 25cm, perfilat de talussos, rasant de la superfície de coronament i reparació de la superfície d'assentament. Es presentaran resultats dels assaigs del PM durant l'estesa, pel seu control i acceptació. Un cop col·locat es sanejarà tantes vegades com sigui necessari en cas que no sigui material d'acabat. El material s'estendrà en plataformes de treball, de pas o aplec, que el contractista consideri oportú del procés de l'obra.

El control de qualitat haurà de garantir la qualitat de tots els punts dels terraplens i que, tant a la zona de terraplè com de desmunt, l'esplanada tingui prou capacitat portant per a resistir les càrregues que li transmeti el paviment. Per tant, s'hauran de controlar els tres factors que determinen la capacitat portant, que són: la **qualitat del sòl**, la **compactació**, i les **condicions de drenatge**. El control de qualitat s'ha de realitzar a la formació del nucli de terraplens, i a la capa de coronació (darrers centímetres d'esplanada).

Feu i Godoy Arquitectes SLP | Dominics 9 baixos 25280 Solsona | T 973 115 258 | arquitectura@feugodoy.com | www.feugodoy.com

Qualitat dels sòls

Als nuclis dels terraplens, els sòls hauran de ser de qualitat almenys adequades i les capes de coronació hauran de tenir sòls almenys adequats.

Cal comprovar:

- Que l'assentament del terraplè no té matèria orgànica i que la capa de terra vegetal dels desmunts a l'abocador (esbrossada) o a aplec intermedi en cas que els puguem necessitar posteriorment per a realitzar formació d'espais verds públics.
- Que els sòls a emprar per als nuclis de terraplè són almenys adequats
- Que els fons dels desmunts siguin de material adequat
- Que els sòls de capes de coronació de terraplè siguin almenys adequats

Compactació

La densitat exigida als nuclis del terraplè ha de ser superior al 95% de la densitat màxima de l'Assaig Pròctor Modificat. A la coronació de l'esplanada s'haurà d'exigir densitats iguals o superiors al 95% de la densitat màxima de l'Assaig Pròctor Modificat.

Condicions de drenatge

Quan els sòls s'humitegen, perden capacitat portant, per això cal evitar-hi entrades d'aigua, tant durant la fase d'execució, com a les esplanades construïdes, a les quals cal assegurar el drenatge mitjançant pendent mínim.

Feu Godoy Arquitectura
PROJECTE EXECUTIU DE LES OBRES DE CONSOLIDACIÓ DE L'ESTAT ACTUAL I RESTAURACIÓ D'ELEMENTS DE VALOR PATRIMONIAL DE LA MASIA I JARDÍ DE CA N'ALTIMIRA, EXP. 154/2021/040 / PROJECTE EXECUTIU DE LES OBRES DE MILLORA DE L'ESPAI PÚBLIC DE L'ENTORN DE LA MASIA DE CA N'ALTIMIRA EN LA PART QUE AFRONTA AL RIU SEC, EXP. 154/2021/041
MEMÒRIA CONSTRUCTIVA

MC3 SUSTENTACIÓ I SISTEMA ESTRUCTURAL

La justificació dels càlculs s'adjunten als annexes de la memòria AN1 Memòria Estructural.

2.1 Balconera en balustrada de la façana sud

Estructura vertical

L'estructura vertical estarà formada pels pilars ceràmics (300x300mm) de maó pla manual de 280x140x50mm sobre sabates de formigó armat.

Estructura horitzontal

La nova estructura de l'espai porxat conserva les cinc crugies originals.

L'estructura principal es formalitza amb la combinació de bigues metàl·liques i voltes de maó pla formades per les següents capes, d'acord amb els plànols d detall:

-Doble capa de maó pla de 25mm de gruix

-Reblert amb formigó alleugerit

-Capa de compressió armada de 50mm de gruix

-Paviment ceràmic

En cas que durant el repicat de la façana i l'eliminació de la porxada existent apareguin restes que permetin discernir la morfologia constructiva original de la porxada, les solucions constructives s'adaptaran a aquestes circumstàncies.

2.2 Pèrgoles i estructures exteriors

El porxo-pèrgola existent es manté, únicament es fa més permeable el mur. En paral·lel amb aquest porxo-pèrgola es construeix una altra pèrgola. També es construeix una pèrgola a tocar del riu. Les pèrgoles noves estaran formades per:

Estructura

L'estructura estarà formada per pòrtics i bigues de fusta de castanyer tractada per a exteriors, segons documentació gràfica. Les unions i ancoratges dels elements seran d'acer inoxidable. Els pòrtics es sustenten sobre sabates aïllades o recolzats sobre el forjat de l'aparcament.

Es preveu la col·locació d'una gelosia de llistons de fusta de castanyer muntada sobre l'estructura. Altres elements de suport de la vegetació s'executaran amb acer inoxidable.

2.3 Grades i jardineres

Les grades i jardineres es construiran amb murs baixos d'obra de bloc de formigó, per anar revestit.

MC4 ENVOLVENT DE L'EDIFICI

En aquesta fase de projecte **(OBRES DE CONSOLIDACIÓ DE L'ESTAT ACTUAL I RESTAURACIÓ D'ELEMENTS DE VALOR PATRIMONIAL DE LA MASIA I JARDÍ DE CA N'ALTIMIRA. EXP. 154/2021/040)** s'actua sobre tres façanes de l'edifici.

Façana principal est

Sobre la **façana principal a Est**, es recupera l'aspecte original de la façana d'acord amb les fotografies històriques i en base a les cates i proves sobre els revestiments que es realitzaran prèviament executades per un restaurador.

En primer lloc caldrà repicar el revestiment de monocapa, això es farà amb la precaució d'intentar conservar possibles revestiments de base.

Els possibles revestiments originals que apareguin es consolidaran amb aplicació de calç i pintura segons prescripcions del restaurador i d'acord amb els resultats de les cales i proves que s'hauran efectuat (F9.1). Repicat de les primeres capes del monocapa (respectant les capes inferiros) i repicat de les primeres capes d'altres possibles revestiments (pintures, morters, arrebossats,...), amb mitjans manuals i càrrega manual de runa sobre camió o contenidor. Es deixarà una capa fina del revestiment de monocapa o altre revestiment. Aquesta capa s'eliminarà projectant silicat d'alumini per tal de garantir que es conserva el revestiment original inferior. Es realitzarà una prova prèvia d'aquesta solució que es validarà per la DF i el restaurador. En cas de no convèncer, es proposarà una solució alternativa per a assolir el mateix fi.

En zones amb llacunes puntuals, es repararà l'estucat, si es considera convenient, amb morter de calç, previ sanejat del revestiment existent, regularització del suport i aplicació de l'estuc (F9.2).

En cas de no aparèixer revestiments originals, o en cas que sigui inviable recuperar-los, es repicarà tot el revestiment de monocapa, i s'arrebossarà amb morter de calç tota la façana, incloses les motllures (F7). Es reproduiran els relleus originals i es mantindran les bases de les motllures existents, que també s'arrebossaran amb morter de calç (F7). Posteriorment s'aplicarà pintura al silicat o a la calç del color que determini la DF (F8) i d'acord amb els resultats de les cales i proves que es realitzaran.

Les motllures existents s'han de conservar, tant sols es repicarà el monocapa que les cobreix, i es buscarà l'element original que es consolidarà. Els relleus que mostren les imatges històriques es reproduiran.



La part central de l'ampit d'aquesta façana s'enderrocarà per a construir el frontó que hi havia hagut. Aquest frontó s'executarà amb obra de fàbrica, segons plànols i prescripcions de la DF, i s'hi aplicarà una veladura de morter de calç per a diferenciar la intervenció de les preexistències evitant falsos històrics. Les proporcions i la morfologia d'aquest frontó reproduiran les originals obtingudes de les imatges històriques.

Les fusteries s'intervindran per a trobar el seu color original. En cas de poder-se recuperar, es farà. En cas que no, es decaparan i es pintaran amb el color que determini la DF i segons cales i proves que s'hauran realitzat prèviament.

Les reixes existents es netejaran i es tractaran.

Façana sud

A la **façana sud** es repicarà el monocapa existent. En cas que les cales i proves prèvies determinin que es pot recuperar algun revestiment original, es farà mitjançant aplicació de calç i pintura segons prescripcions del restaurador i d'acord amb els resultats de les cales i proves que s'hauran efectuat (F9.1). En cas contrari es deixarà la pedra vista, amb la voluntat de deixar al descobert possibles marques de la construcció original.

Les motllures existents es conservaran i es consolidaran. S'eliminarà el revestiment de monocapa.

Feu Godoy Arquitectura
PROJECTE EXECUTIU DE LES OBRES DE CONSOLIDACIÓ DE L'ESTAT ACTUAL I RESTAURACIÓ D'ELEMENTS DE VALOR PATRIMONIAL DE LA MASIA I JARDÍ DE CA N'ALTIMIRA, EXP. 154/2021/040 / PROJECTE EXECUTIU DE LES OBRES DE MILLORA DE L'ESPAI PÚBLIC DE L'ENTORN DE LA MASIA DE CA N'ALTIMIRA EN LA PART QUE AFRONTA AL RIU SEC, EXP. 154/2021/041
MEMÒRIA CONSTRUCTIVA

En aquesta façana es reconstruirà la balconera amb balustrada equivalent a l'original. Es farà amb obra ceràmica, biguetes metàl·liques i voltes de rajola doblada. En cas que el repicat de la façana desvetlli possibles marques de la configuració constructiva de la balconera original, es reformularà la seva execució d'acord amb aquestes.

Les fusteries no es tocaran, atès que els usos futurs de l'immoble poden requerir canvis en la seva geometria i dimensions.

Façana oest i façana nord

A la **façana oest i a la façana nord** es repicarà el monocapa existent. En cas que les cales i proves prèvies determinin que es pot recuperar algun revestiment original, es farà mitjançant aplicació de calç i pintura segons prescripcions del restaurador i d'acord amb els resultats de les cales i proves que s'hauran efectuat (F9.1). En cas contrari es deixarà la pedra vista, amb la voluntat de deixar al descobert possibles marques de la construcció original.

Les motllures existents es conservaran i es consolidaran. S'eliminarà el revestiment de monocapa.

Les fusteries no es tocaran, atès que els usos futurs de l'immoble poden requerir canvis en la seva geometria i dimensions.

Porxo d'accés

Al porxo d'accés, es creu que el mur es correspon amb el mur original. Aquest mur es repicarà per a trobar el revestiment original o es deixarà la pedra vista. Es cercaran les possibles traces d'obertures i elements passats. S'enderrocarà aprt d'aquest mur per a fer el porxo permeable amb l'espai públic però es deixaran matxons verticals per a seguir sostenint les biguetes de formigó i la vegetació existent que configuren la pèrgola actualment. Es deixarà la pedra vista reforçada adequadament.

En general, les actuacions a realitzar a les façanes pretenen eliminar les parts i capes sobreposades per tal de recuperar la geometria i aspecte original de la masia. El resum de les actuacions a realitzar és el següent:

-Repicat de l'acabat monocapa existent.

-Retirada i restauració de les fusteries de la façana principal, posterior recol·locació.

-Neteja i sanejament de les reixes existents.

-Construcció de motllures reproduint les formes originals.

-Restauració de les motllures existents.

-Reconstrucció de l'ampit de la façana principal i reconstrucció del frontó.

-Construcció de la balconera balustrada de la façana sud

-Arrebossat amb morter de calç i pintat de la façana principal amb pintura a la calç o al silicat

- Consolidació de tots els revestiments, motllures, i acabats originals que puguin aparèixer.

Les tasques de restauració de possibles acabats originals aniran a càrrec d'un restaurador.

Cal esmentar que també es realitzaran cales a l'interior de l'immoble, es proposa 15 cales en cobertes, sostres, pilars, escales, paviments, fonaments, etc,... segons indicacions de la DF per a deixar al descobert les parts ocultes que presentin patologies per filtració d'humitat o fissures, extreure dades quantitatives i precises per exploració manual, que ha de preveure la restitució del material sempre que sigui possible a la zona afectada en forma immediata. L'objectiu del pla de cales és conèixer amb exactitud la forma aparent i la forma oculta dels sistemes constructius implicats en la producció de patologies cronificades, així com les parts i elements de la seva composició interna - dimensions, característiques i materials, condicions de suport, juntes i encastament, moviments o rigidesa que presenten, afectacions per pes i/o vibracions derivades de les infraestructures de clima i/o per canvi de les condicions de temperatura funcionament d'aquests sistemes, amb dades i evidències a recollir per informe escrit i gràfic de resultats del director de les obres.

MC5 SUBBASES I PAVIMENTS

Les sub bases i paviments, utilitzats per a l'àmbit del projecte, s'han definit seguint els criteris recomanats per tal d'aconseguir una bona solució arquitectònica i funcional.

Aquests criteris han de permetre caracteritzar els diferents espais, han d'afavorir la continuïtat urbana entre el passeig del riu i els carrers existents de l'entorn proper de l'àmbit i han de resoldre les exigències tècniques pròpies que es derivin de l'ús dels espais per als que s'han dissenyat. No està previst l'accés de cap tipus de vehicle, excepte els de manteniment.

Allà on l'actuació entra en contacte amb edificis existents (Ca l'Arqué i el pàrquing soterrat),

Paviments

P1 – Paviment mixte de llosa de maó ceràmic i sauló

Paviment mixte de llosa de maó ceràmic manual col·locat de pla, model LADRILLO CV ECOMANUAL ROJO 276x133x43mm de CERÀMICA PIERA o equivalent, col·locat amb capa de morter sobre base de formigó HM-20/B/20/I de 15cm de gruix, intercalat amb franges de sauló, sobre tot-ú natural de l'àmbit compactat al 95% del PM.

P2 – Paviment de maó ceràmic manual pla

Paviment de maó ceràmic manual col·locat de pla, model LADRILLO CV ECOMANUAL ROJO 276x133x43mm de CERÀMICA PIERA o equivalent, col·locat amb capa de morter sobre base de formigó HM-20/B/20/I de 15cm de gruix, sobre tot-ú natural compactat al 95% del PM.

P3 – Paviment mixte de llambordí de pedra calcària natural i prat

Paviment de llambordí de pedra natural, de dimensions 10x10x5cm, acabat buixardat, col·locat amb capa de morter sobre base de formigó HM-20/B/20/I de 15cm de gruix, sobre tot-ú natural de l'àmbit compactat al 95% del PM. Pedra calcària clara a triar per la DF intercalada amb franges de terra vegetal i plantació de prat, sobre tot-ú natural de l'àmbit compactat al 95% del PM.

P4 – Paviment de llambordí de pedra calcària natural

Paviment de llambordí de pedra natural, de dimensions 10x10x5cm, acabat buixardat, col·locat amb capa de morter sobre base de formigó HM-20/B/20/I de 15cm de gruix, sobre tot-ú natural de l'àmbit compactat al 95% del PM. Pedra calcària clara a triar per la DF.

P5 – Paviment de llosa de pedra calcària natural

Paviment de llosa (50x25x5cm) de pedra calcària natural, col·locat amb capa de morter sobre base de formigó HM-20/B/20/I de 15cm de gruix, sobre tot-ú natural de l'àmbit compactat al 95% del PM. Acabat buixardat

P6 – Paviment de llosa de pedra calcària natural

Paviment de llosa (100x50x5cm) de pedra calcària natural, col·locat amb capa de morter sobre base de formigó HM-20/B/20/I de 15cm de gruix, sobre tot-ú natural de l'àmbit compactat al 95% del PM. Acabat polit

P7 – Paviment de paredat de pedra calcària natural amb junts de morter de calç

Paviment de peces irregulars de pedra calcària natural, col·locat amb capa de morter sobre base de formigó HM-20/B/20/I de 15cm de gruix, sobre tot-ú natural de l'àmbit compactat al 95% del PM. Junts de 20 – 40 mm de morter de calç.

P8 – Paviment de sauló

Paviment de sauló garbellat amb estesa i piconatge del material al 95% del PM, de 15cm de gruix i 0,5-1% de pendent màxim, sobre tot-ú natural de l'àmbit compactat al 95% del PM.

P9 – Sòl vegetal

Feu i Godoy Arquitectura
PROJECTE EXECUTIU DE LES OBRES DE CONSOLIDACIÓ DE L'ESTAT ACTUAL I RESTAURACIÓ D'ELEMENTS DE VALOR PATRIMONIAL DE LA MASIA I JARDÍ DE CA N'ALTIMIRA, EXP. 154/2021/040 / PROJECTE EXECUTIU DE LES OBRES DE MILLORA DE L'ESPAI PÚBLIC DE L'ENTORN DE LA MASIA DE CA N'ALTIMIRA EN LA PART QUE AFRONTA AL RIU SEC, EXP. 154/2021/041
MEMÒRIA CONSTRUCTIVA

A definir a la memòria de jardineria

P10 – Paviment de grava

Paviment de grava de gra mig (entre 8 i 15mm) de 25cm de gruix, amb estesa i anivellament amb mitjans mecànics, sobre capa de 15cm de tot-ú natural de l'àmbit compactat al 95% del PM.

P11 – Paviment de panot igual a voreres existents

Paviment de panot de 9 pastilles / 4 pastilles, iguals als 3 tipus de voreres diferents on enllaça el parc, de dimensions 20x20x4cm, col·locat a l'estesa amb sorra-ciment, sobre base de formigó HM-20/B/20/I de 15cm de gruix, sobre tot-ú natural de l'àmbit compactat al 95% del PM.

P12 – Paviment de travesses de fusta

Paviment de travesses de fusta natural de roure envellida, de 180x120mm col·locada i fixada mecànicament sobre terreny, pla o en pendent, terreny compactat al 95% del PM.

P13 – Paviment de formigó

Paviment de formigó HM-30/P/variable/IIA, de 15cm de gruix, amb fibres sintètiques, sobre tot-ú natural de l'àmbit compactat al 95% del PM, acabat fratassat

Remats, vorades, cunetes, guals i escocells

Els remats perimetrals, confinaments de paviments i bancals es resoldran amb:

- C1: Vorada prefabricada de formigó igual a l'existent
- C2: Pletina d'acer corten (e=1cm, h=200mm)
- C3: Bancals i confinaments de maó ceràmic manual a sardinell, 35x17x3,5cm
- C4: Canal de drenatge amb reixa linial
- C5: Encintat amb maó ceràmic pla
- C6: Gual per a vehicles

Escales, grades i desnivells

Les grades es realitzaran amb elements d'obra i no superaran els 55 cm de caiguda. Les escales tindran una proporció i dimensions còmodes per al seu ús i adequades a la normativa d'espais públics. Aniran sempre acompanyades de passamans d'acer.

Els desnivells, grades i escales es resoldran amb:

- E1: Graó de pedra calcària natural
- E2: Bancal de paredat de pedra amb coronament ceràmic
- E3: Graó de maó manual a sardinell
- E4: Bancal amb paredat irregular de pedra natural amb junts amorterats
- E5: Graó de pedra calcària natural sobre grada d'obra
- E6: Escullera de pedra natural

MC6 XARXA DE SANEJAMENT I DRENATGE

La descripció del sistema i justificació dels càlculs s'adjunten als annexes de la memòria AN2 Memòria d'instal·lacions

MC7 MOBILIARI URBÀ I TANQUES

Mobiliari

El mobiliari urbà proposat és:

- Banc format amb barres de fusta tractada a l'autoclau i acer galvanitzat fixat a les jardineres d'obra
- Banc de formigó acabat decapat / hidròfug model BOOMERANG d'ESCOFET o equivalent
- Banc de formigó acabat decapat / hidròfug model ZUERA d'ESCOFET o equivalent
- Paperera amb cubell i estructura d'acer zincat efecte corten, model MORELLA BIN d'ESCOFET o equivalent
- Font d'aigua model CAUDAL de SANTA&COLE URBIDERMIS o equivalent
- Circuits workout de màquines d'esport tipus WORKFIT PRO M de BENITO o equivalent
- Tobogan metàl·lic del model PRE 004 IA de HAPPYLUDIC o equivalent
- Cordes d'escalada model COR 10535 de KOMPAN o equivalent

Tanques i baranes

Les tanques perimetrals dels recinte infantil serà de barrots tipus PARC ADO o equivalent, amb perfils de diàmetre de 100mm (verticals), alçada total de 100cm .

Les baranes i passamans es realitzaran amb platines d'acer galvanitzat plegades i soldades

MC8 ENLLUMENAT PÚBLIC I BAIXA TENSIÓ

La descripció del sistema i justificació dels càlculs s'adjunten als annexes de la memòria AN2 Memòria d'instal·lacions

Adequació de l'entorn

En aquest apartat és important diferenciar tres apartats, l'enllumenat que es substituirà, l'enllumenat nou que es plantejarà i l'enllumenat que no es modificarà. Aquest últim serà l'enllumenat perimetral dels carrers, donat que no s'inclouen dins de l'àmbit de projecte.

En referencia a l'enllumenat que es substituirà, és el que es troba a dins de la parcel·la objecte de projecte. Tota aquesta xarxa s'anul·larà i es retirarà, a excepció de les llumeneres que no resten afectades segons plànols.

El nou enllumenat es connectarà, segons indicacions de l'Ajuntament de Cerdanyola del Vallés.

Criteris de disseny

Els paràmetres de disseny que es plantegen seran els següents i que són estàndards en diferents poblacions de Catalunya:

- Intensitat mitjana:
    - En zones de parterres 5 lux.
    - En zones de nens i zones de gossos 15-20 lux.
    - En zones d'estada 10 lux.
- Temperatura de color de 3.000 K
- Factor de manteniment de 0,70 degut a que hi ha arbrat.
- Uniformitat mínima de 40% (Ux=0.4)
- Posada a terra amb plaquetes.

Els estudis lumínics han estat processats mitjançant un programa informàtic per part de l'empresa subministradora de les llumeneres. Amb les característiques geomètriques de l'espai i les característiques dels elements d'enllumenat s'ha modelitzat l'escena i s'han obtingut els resultats (veure estudi lumínic adjunt).

Feu Godoy Arquitectura
PROJECTE EXECUTIU DE LES OBRES DE CONSOLIDACIÓ DE L'ESTAT ACTUAL I RESTAURACIÓ D'ELEMENTS DE VALOR PATRIMONIAL DE LA MASIA I JARDÍ DE CA N'ALTIMIRA, EXP. 154/2021/040 / PROJECTE EXECUTIU DE LES OBRES DE MILLORA DE L'ESPAI PÚBLIC DE L'ENTORN DE LA MASIA DE CA N'ALTIMIRA EN LA PART QUE AFRONTA AL RIU SEC, EXP. 154/2021/041
MEMÒRIA CONSTRUCTIVA

Per determinar la il·luminació total en qualsevol punt, s'hauran de considerar totes les intensitats d'il·luminació que incideixin en aquest punt des de qualsevol punt de llum que efectivament actuï sobre ell.

MC9 XARXA D'AIGUA POTABLE

La descripció del sistema i justificació dels càlculs s'adjunten als annexes de la memòria AN2 Memòria d'instal·lacions

MC10 VEGETACIÓ

La descripció del sistema i justificació dels càlculs s'adjunten als annexes de la memòria AN3 Memòria de jardineria i reg. El projecte contempla el manteniment dels espais verds durant l'any de garantia.

A Cerdanyola del Vallés, Juliol de 2022,

Els arquitectes,

Anna Feu i Jordana
Col·legiat 44063-9

Carlos Godoy Bregolat
Col·legiat 53129-4

I. MEMÒRIES I ANNEXOS

ME MEMÒRIA D'EXECUCIÓ

ME1 ESTUDI DE L'ORGANITZACIÓ I DEL DESENVOLUPAMENT DE LES OBRES

En la mesura del possible, les obres no afectaran ni a tercers, ni al trànsit ni als vianants fora de l'àmbit de projecte. Es procurarà que els moviments de maquinària, així com els aplecs de materials afectin el mínim possible a la via pública.

Es protegiran especialment els trams de carrer afectats durant la intervenció. Si així ho considera necessari la Direcció Facultativa i Executiva, es tallarà el pas de vianants al voltant, deixant una zona de seguretat i fora de risc.

S'haurà de comunicar a les diferents companyies de serveis urbans l'execució de les obres, de forma que al final de l'execució, tots els serveis necessaris estiguin donats d'alta.

Són a càrrec del contractista, tant els treballs necessaris per facilitar l'accés, com l'abastament i el tancament temporal de l'obra, així com la posterior demolició de les obres provisionals i la restauració dels accessos, voreres i altres elements que per causa de l'obra s'hagin deteriorat. També aniran exclusivament a càrrec del contractista les taxes i els permisos necessaris per a l'execució de les obres.

Durant el temps que duri l'obra, el contractista ha d'obtenir l'aigua i l'electricitat de les corresponents connexions de servei provisionals d'obra, les quals aniran al seu exclusiu càrrec.

Especificacions de l'obra

L'obra està plantejada en dues fases o etapes, que es poden executar conjuntament.

L'única edificació en l'àmbit es la masia de Can n'Altimira. A la zona del passeig fluvial hi ha la rampa d'accés de vehicles de l'aparcament soterrat que ha de seguir en funcionament durant les obres. A l'entorn del passeig hi ha diferents elements de mobiliari que s'han de reubicar si afecten amb l'execució de les obres.

La circulació pel passeig del riu s'ha de garantir durant les obres.

Totes les terres sobrants d'excavació es mouran a un centre de rebuda autoritzat.

El solar disposa de tots els subministraments necessaris.

Especificacions generals respecte a la organització dels treballs

La parcel·la destinada a l'obra es tancarà en la totalitat del seu perímetre col·locant una porta d'entrada per a vehicles i una per a personal. A l'interior de l'obra es preveu una zona dedicada a la circulació de vehicles, una zona d'aplec de material i una zona de casetes. També es preveu un espai per a la col·locació de les instal·lacions provisionals d'obra (lavabos, vestidors i oficina) i un altre espai per a l'aplec de material (veure plànols adjunts ESS).

Es realitzarà, prèviament al començament de l'obra, un estudi del drenatge de l'aigua al solar, verificant que no existeixi cap zona on es puguin formar basals d'aigua. En cas d'existir zones amb possibilitat d'acumulació d'aigua caldrà realitzar les pendents necessàries per garantir un bon drenatge de l'aigua.

L'acopi dels materials es realitzarà en la cota més alta del solar. Els materials es protegiran en obra de manera que en cap cas l'aigua de pluja pugui conduir cap el riu residus i materials de l'obra.

S'ubicarà i senyalitzarà la zona destinada a activitats auxiliars, com ara acopi de materials, residus, neteja de canaletes, barracons d'obra, zona de mecànica i proveïment de carburant de maquinaria, zona de contenidors, etc.

Es realitzarà una comprovació documental de l'existència dels permisos necessaris i es controlarà l'horari de l'obra segons la normativa vigent, de 8 a 22 hores, com a màxim. També es realitzarà una sessió a de formació dels operaris per informar-los de la gestió mediambiental que es farà a l'obra, i caldrà que a l'obra es disposi del registre conforme s'ha fet amb la signatura de les persones que l'han rebut.

A l'obra només es permetrà netejar les canaletes de les cubes de formigó, en un espai adequat i senyalitzat, que estarà correctament impermeabilitzat. Per facilitar-ne la neteja de les canaletes, s'utilitzaran consistències toves o plàstiques en el formigó de fonamentació. Caldrà disposar d'un contenidor pels sobrants de formigó abans del formigonat.

Es farà una avaluació del consum d'aigua, ajustant-lo a les necessitats reals. Caldrà revisar que tota l'aixeteria de vestuaris i lavabos disposi de sistemes d'estalvi d'aigua. S'utilitzarà aigua no potable sempre que sigui possible en les activitats d'obra.

Feu Godoy Arquitectura
PROJECTE EXECUTIU DE LES OBRES DE CONSOLIDACIÓ DE L'ESTAT ACTUAL I RESTAURACIÓ D'ELEMENTS DE VALOR PATRIMONIAL DE LA MASIA I JARDÍ DE CA N'ALTIMIRA, EXP. 154/2021/040 / PROJECTE EXECUTIU DE LES OBRES DE MILLORA DE L'ESPAI PÚBLIC DE L'ENTORN DE LA MASIA DE CA N'ALTIMIRA EN LA PART QUE AFRONTA AL RIU SEC, EXP. 154/2021/041
MEMÒRIA EXECUCIÓ

Per tal de minimitzar el consum energètic, es farà un seguiment, una programació i una avaluació de les tasques. Es prioritzarà a obra l'ús d'aparells elèctrics que funcionin amb transformador, així com qualificacions tipus A de consum d'energia en tots els dispositius de l'obra.

Durant la fase de moviments de terres, es tindrà cura de segregar correctament els residus, per tal d'evitar la contaminació de les aigües superficials i subterrànies. També es realitzarà un seguiment del moviment de les terres, per tal que s'extregui el volum adequat de terres, degudament justificat i ajustat a les necessitats reals de l'obra. Caldrà programar la quantitat de terres que es reutilitzaran a l'obra i la possibilitat de reutilitzar els sobrants en altres obres properes. Es reservarà la primera capa del sol superficial durant l'esbrossada per a la revegetació posterior, l'enjardinament, la urbanització de la mateixa obra o en altres obres.

Caldrà verificar que s'han inclòs clàusules sobre el tractament de residus, abocaments i recollida d'olis i greixos en els contractes amb les empreses subcontractades. Es verificarà que la maquinaria te el marcatge CE i s'inspeccionarà que no presenti fuites d'oli. S'hauran de tenir, amb data vigent, els segells del gestor d'olis de l'empresa que realitzarà el canvi d'oli de la maquinaria. L'obra comptarà amb contenidors específics per a preveure l'emmagatzematge d'olis, greixos, gasoils i altres residus d'obra en cas d'abocaments accidentals, així com materials absorbents a l'obra.

Caldrà gestionar els residus seleccionant els transportistes i gestors autoritzats per a tractar els residus. Es disposaran de tots els contenidors necessaris per a la gestió de residus (inclòs els de residus especials). Es realitzarà una correcta segregació dels residus a l'obra, senyalitzant convenientment els contenidors. Es verificarà que el contenidor dels residus especials te la data d'inici d'emmagatzematge dels residus i esta degudament protegit, tapat i sobre terra impermeable. Es verificarà, també, que els residus especials no porten mes de 6 mesos emmagatzemats a l'obra o que es disposa de permís per ampliar el termini de permanència. En el cas de la presencia d'amiant, caldrà eliminar-lo abans de començar qualsevol activitat d'enderroc per evitar el trencament de peces d'amiant.

Caldrà verificar l'existència de permisos per a connectar els lavabos provisionals d'obra a la xarxa de clavegueram. En el cas de no poder connectar-los a la xarxa de clavegueram, s'utilitzaran lavabos químics o be, s'impermeabilitzarà la fosa sèptica.

Caldrà preveure una zona a l'obra dedicada a l'emmagatzematge, separació i altres operacions de gestió dels residus. Se separaran els residus inerts de la resta de residus i s'assegurarà l'enviament dels residus perillosos a gestors autoritzats per aquest tipus de residus. Es prohibeix el dipòsit a abocador dels residus que no hagin estat sotmesos a alguna operació de tractament previ, exceptuant els residus inerts.

Caldrà mantenir els canals de comunicació amb la població propera a l'obra per tal de reduir la seva afectació. Els contenidors es situaran de forma que no dificultin el pas de vianants o vehicles ni la sensibilitat de la circulació, complint les condicions que constin en la llicencia. Es comprovarà que no s'obstaculitza cap accés en general.

Caldrà verificar la netedat de l'entorn mitjançant una inspecció visual (entorn, entrades i sortides de l'obra i zones d'aplec en ordre i sense brutícia causada per l'obra). Es verificaran, també, les condicions de seguretat a les zones d'accés, la senyalització i l'estat de la tanca. Quedarà totalment prohibida la col·locació a les vies urbanes de qualsevol tipus d'obstacle o d'objecte, o fer-hi instal·lacions que limitin, dificultin o facin perillosa la lliure circulació de vianants o vehicles. Es garantiran les condicions de netedat a l'entorn de l'obra. Es farà una estesa de graves a la sortida de l'obra per evitar embrutar el carrer. Es prohibirà la contaminació amb matèries que impliquin un risc, dany o molèstia greu per a les persones o els bens de qualsevol naturalesa.

Per evitar la pols generada per l'obra, es regaran les zones de transit, extraient l'aigua de reg amb autorització administrativa.

S'inspeccionaran els vehicles que porten terres, verificant que la carrega esta protegida abans de sortir de l'obra. Es protegiran els materials que el vent pugui arrossegar. Al realitzar talls en peces i materials es farà de forma correcta, evitant generar pols i sorolls innecessaris. Es farà un emmagatzematge dels residus per evitar que aquests provoquin olors.

ME2 SERVEIS AFECTATS

L'àmbit on es desenvolupen les obres presenta afectacions a la vialitat del Passeig del Pont, l'Av. de Catalunya i l'Av. de la Primavera , fet que es tindrà en compte i es prendran les mesures de protecció i accessibilitat pertinents durant la durada de les obres.

Per tal de determinar els serveis existents dins la parcel·la a actuar s'ha consultat la documentació aportada per l'Ajuntament de Cerdanyola del Vallès i s'han determinat els serveis que es detallen seguidament.

1 - Instal·lació elèctrica

1.1 Electricitat d'alta tensió i mitja tensió:

No es té constància de la seva existència dins de l'àmbit de projecte. En el perímetre de la parcel·la, només s'ha localitzat xarxa elèctrica en el costat a tocar de la riera i a la vorera de l'Av de la Primavera. No es preveu la seva afectació

1.2 Electricitat de baixa tensió:

A la parcel·la a urbanitzar existeix una línia soterrada de baixa tensió que discorre per l'actual zona de jocs ubicada al sector sud. Caldrà evitar la seva afectació durant les obres i els treballs d'excavació. En el projecte no es preveu intervenir en cap d'aquests recorreguts.

Tot i així, a continuació es detalla una metodologia d'actuació en cas d'afectació a la xarxa elèctrica.

Metodologia d'actuació en cas d'afectació

Es reposaran els pericons existents o es substituiran per nous, en cas d' estar malmesos. Les instal·lacions de BT i MT soterrades acompliran les prescripcions de la Reglamentació vigent en quant a distàncies de seguretat en els trams de paral·lelisme i creuaments.

En el cas de canalitzacions sota tub en longituds superiors a 25 metres s'haurà de col·locar pericons cecs per facilitar l'estesa dels conductors.

En la posada en servei de la instal·lació, i com a mesura preventiva de seguretat, no es posarà "sota tensió" cap circuit que no disposi d'un consum instal·lat justificat. Es realitzaran les proves d'aïllament i continuïtat, deixant-lo fora de servei una vegada realitzades aquestes.

En el moment d'execució de qualsevol actuació, caldrà tornar a donar constància a la companyia FECSA-ENDESA i, depenent de la zona d'afectació, realitzar el reconeixement i firma de l'Acta de Control.

Tots aquells punts de llum que es trobin en un radi de 15m de la ET amb cablejat soterrat hauran d'anar amb tub metàl·lic.

2 - Xarxa d'enllumenat

Es preveu la retirada de l'enllumenat existent a la totalitat de l'àmbit de projecte.

Actualment, el sector nord s'il·lumina mitjançant bàculs amb 1 o 2 lluminàries. L'enllumenat es penja del quadre existent EP016, ubicat al carrer de Sant Joaquim.

El sector sud s'il·lumina mitjançant columnes amb una sola lluminària. L'enllumenat es penja del quadre existent EP131 i alguns punts de llum del quadre EP016. El quadre EP131 s'haura d'adequar per complir amb les normatives i prescripcions vigents. A l'apartat d'enllumenat es detalla la seva intervenció.

3 - Xarxa d'aigua potable

A la zona nord es disposa d'una escomesa unitària situada al mur comú de la parcel·la amb la finca d'Av Catalunya 23, que actualment dona servei tant a l'edifici de l'antiga biblioteca, al Casal de Joves, al reg i a la font del parc del riu.

Es preveu independitzar l'escomesa en 3 de noves:

-Escomesa per edifici Ca n'Altimira

-Escomesa per Casal Joves

-Escomesa per reg i font.

No es preveu cap altra afectació a les xarxes de distribució dels voltants de la parcel·la.

Metodologia d'actuació en cas d'afectació

Segons Normativa:

Reial Decret 1138/1990, de 14 de setembre, per el que s'aprova la Reglamentació Tècnica Sanitària per l'abastament i control de qualitat de les aigües potables de consum públic.

BOE núm. 226 -20.09.1990

ORDEN de 28 de Juliol de 1974 per la que s'aprova el "Plec de prescripcions tècniques generals per canonades d'abastament d'aigua" i es crea una "Comissió Permanent de Canonades d'Abastament d'Aigua i de Sanejament de Poblacions"

En els punts més alts, així com al final de tram, s'instal·laran vàlvules de ventosa amb la missió de buidar o purgar l'aire de dins de la xarxa.

PROVES

Tota la xarxa de canonades es provarà a una pressió mínima de 1,5 vegades la pressió nominal amb un mínim de 15 kg/cm2.

La durada mínima de les proves serà de 5 hores i no s'haurà d'apreciar la més mínima fuga.

En els casos que, intercalats en la xarxa de canonades existissin elements amb una pressió de prova inferior a la de la xarxa, aquesta prova es realitzarà per trams, aïllant o desmuntant els esmentats elements.

Posteriorment es realitzarà una altra sessió de proves a la màxima pressió d'assaig admesa pels elements que foren desmuntats o aïllats.

No es considerarà provada una part o la totalitat de la xarxa de canonades mentre no existeixi per escrit, la conformitat de la Direcció Tècnica.

MUNTATGE

El muntatge haurà d'ésser realitzat per personal especialitzat que prendrà cura tant en l'aspecte funcional com l'estètic segons la correcta pràctica de l'ofici.

La disposició i forma del muntatge haurà de permetre el fàcil accés a elements, aparells d'indicació o regulació que requereixin inspecció periòdica o manteniment. Haurà de ser possible un fàcil desmuntatge per reparació o eventual substitució de qualsevol part.

La decisió de la Direcció Tècnica serà definitiva per a l'acceptació del muntatge.

Prèviament a la posta en servei total o parcial de la instal·lació, inclòs per efectuar proves, haurà de procedir al buidat i neteja de la xarxa de canonades afectada a fi de retirar del seu interior tots els residus i brutícia que hagués pogut quedar durant el muntatge.

Per aquest motiu es desmuntaran aquells elements o accessoris que poguessin retenir-la. Es prendran especials precaucions en el cas d'elements mòbils com són bombes, vàlvules motoritzades, etc., protegint-los amb malles metàl·liques a les seves connexions. Aquestes malles es retiraran una vegada realitzada la neteja.

Si es produís qualsevol avaria, inclòs transcorregut el període de garantia per alguna de les causes esmentades, l'import de la reparació o substitució de l'element deteriorat serà a càrrec de l'adjudicatari.

Per evitar la introducció d'elements estranys a la xarxa de canonades, una vegada hagi finalitzat la jornada de treball, s'obturaran convenientment els extrems que estiguin oberts.

Si la interrupció dels treballs hagués de superar els tres dies, aquesta obturació es farà, preceptivament, de la manera següent:

En els trams de canonada de diàmetre nominal igual o inferior a 50 mm. mitjançant tap forjat roscat.

En els trams de canonada de diàmetre nominal igual o superior a 65 mm. mitjançant brida de coll soldada i contra brida cega.

Tot l'estès horitzontal de la xarxa de canonada haurà d'ésser realitzat amb un pendent mínim del 5 per mil.

La instal·lació assegurarà la circulació del fluid sense obstruccions, eliminant bosses d'aire mitjançant la col·locació de tants punts de purga i desaire com siguin necessaris, de manera que es permeti el drenatge total de tots els circuits.

El muntatge de tota la canonada haurà d'executar-se segons les indicacions de la Direcció Tècnica i la Cia. subministradora de la zona (AGBAR), considerant que les pintes horitzontals hauran de quedar alineades per la seva part superior.

Els esteses de canonades, mentre no s'especifiqui el contrari, es disposaran paral·leles o perpendiculars entre sí i en les dues direccions ortogonals de l'estructura dels locals per on discorrin.

4 - Xarxa de gas

Pel que fa a la xarxa de gas, existeix una escomesa de baixa pressió de PE63 que discorre longitudinalment pel sector sud de l'àmbit de projecte. Aquesta entra per l'oest de l'àmbit, paral·lela al riu Sec i es connecta a l'est, a l'escomesa general que discorre per l'avinguda de la Primavera.No es preveu la seva afectació, tot i això es detalla la metodologia d'actuació per si sorgís alguna interferència no prevista.

Metodologia d'actuació en cas d'afectació

L'objecte del present apartat és establir el procediment en cas d'afecció i exposar les condicions tècniques i econòmiques, efectuant els càlculs que justifiquin les solucions adoptades.

Tant la xarxa de distribució com les connexions de subministrament que alimenten als edificis les mantenen les empreses subministradores de gas.

CONNEXIÓ A LA XARXA EXISTENT

És la part de la canalització de gas que comprèn la connexió a la xarxa de distribució de la companyia GAS NATURAL SDG SA (en endavant GN) existent en zona d'actuació de PE 63 i un rang de pressió MPB (4 bar>P>0.4 bar).

En cas d'incidència, s'haurà de substituir el tram de la canonada que es veu afectada.

Les canonades per a la canalització del GN seran de polietilè, segons UNE 53333. Quan les conduccions vagin a passar forjats o murs, ho faran mitjançant passa-murs, amb 10mm lliures al voltant de la canonada.

La unió de canonades de polietilè es realitzarà per soldadura per d'electro-fusió utilitzant accessoris electró-soldables, i aquestes soldadures sempre seran realitzades per personal autoritzat per aquesta funció.

XARXES D'ABONATS

La clau d'escomesa es podrà situar en l'interior de l'armari de regulació de cada abonat.

5 - Telecomunicacions

Actualment existeix una sola línia aèria telefònica que discorre al llarg de tot l'àmbit de projecte. Es preveu soterrar el cablejat i eliminar els posts de fusta d'aquesta.

No es té constància de que existeixin altres instal·lacions a nivell de telecomunicacions.

6 - Xarxa de clavegueram

Segons informació facilitada per l'Ajuntament de Cerdanyola del Vallès, existeix un col·lector municipal d'aigües residuals que transcorre longitudinalment pel sector sud de l'àmbit de projecte. Aquest és de pvc i diàmetre 500mm. A més, existeix el pou de registre P1977 que condueix les aïgues d'aquest col·lector fins el pou 1978, ja fora de l'àmbit de projecte.

Es preveuen afectacions al pou de registre existent P1977 com a conseqüència de les sol·lucions proposades respecte la recollida d'aigües pluvials de tot el sector sud.

Feu Godoy Arquitectura
PROJECTE EXECUTIU DE LES OBRES DE CONSOLIDACIÓ DE L'ESTAT ACTUAL I RESTAURACIÓ D'ELEMENTS DE VALOR PATRIMONIAL DE LA MASIA I JARDÍ DE CA N'ALTIMIRA, EXP. 154/2021/040 / PROJECTE EXECUTIU DE LES OBRES DE MILLORA DE L'ESPAI PÚBLIC DE L'ENTORN DE LA MASIA DE CA N'ALTIMIRA EN LA PART QUE AFRONTA AL RIU SEC, EXP. 154/2021/041
MEMÒRIA EXECUCIÓ

PRESCRIPCIONS REGLAMENTÀRIES PER AFECTACIONS DE SERVEIS

Totes les instal·lacions de serveis afectats públics hauran de complir:

Llei de Prevenció de Riscos Laborals (LPRL), (Llei 31/1995, de 8 de novembre de 1995, BOE 10.11.1995).

Reial Decret 614/2001, de 8 de juny, sobre disposicions mínimes per a la protecció de la salut i seguretat dels treballadors enfront del risc elèctric (BOE 21.6.01).

Reial Decret 1627/1997 de 24 d'octubre de 1.997, sobre Disposicions Mínimes de Seguretat i Salut en les Obres.

Reial Decret 485/1997 de 14 d'abril de 1997, sobre Disposicions Mínimes en 10- FM 730.02.12 Matèria de Senyalització de Seguretat i Salut en el Treball.

Reial Decret 1215/1997 de 18 de juliol de 1997, sobre Disposicions Mínimes de Seguretat i Salut per la utilització pels treballadors dels equips de treball.

Reial Decret 773/1997 de 30 de maig de 1997, sobre Disposicions Mínimes de Seguretat i Salut relatives a la utilització pels treballadors d'equips de protecció individual.

Normes UNE.

Normatives pròpies de cada empresa concessionària o receptora.

El contractista està obligat al compliment de totes les instruccions, plecs o normes de qualsevol índole promulgades per l'Administració de l'Estat, Autonòmica, Ajuntaments i d'altres organismes competents, que tinguin aplicació a les feines que s'han de fer, tant si són esmentats en la relació anterior com si no ho són, quedant a decisió del director d'obra resoldre qualsevol discrepància que hi pugui haver.

També hauran de complir les normatives i disposicions següents:

Electricitat BT i MT

Reglamentació en referència a les instal·lacions d'electricitat:

Reial Decret 1955/2000 d'1 de desembre, sobre regulació de l'activitat de transport i distribució d'energia elèctrica. (BOE núm. 310 de 27.12.00).

Reglament sobre Condicions i Garanties de Seguretat en Centrals, Subestacions i Centres de Transformació (RD 3275/82, de 12 de novembre, BOE núm. 288 d'1.12.82).

Instruccions Tècniques Complementàries del RAT (ITC MIE- RAT), establertes per OM de 06.07.84, BOE núm. 183 d'1.08.84, i OM de 18.10.84, BOE núm. 256 de 25.10.84.

Reglament de Línies Elèctriques Aèries d'Alta Tensió (RLAT) (Decret 3151/68 de 28 de novembre, BOE 27.12.69 i rectificacions en BOE 8.3.69).

Reglament Electrotècnic per a Baixa Tensió i Instruccions Tècniques Complementàries (ITCBT). (Reial Decret 842/2002 de 2 d'agost, BOE núm. 224 de 18 de Setembre de 2002).

Instruccions Tècniques Complementàries al Reglament Electrotècnic per

Baixa Tensió (ITC-BT).

Proteccions a instal·lar entre les xarxes dels diferents subministraments públics que discorren pel subsòl (Decret 120/92 de 28 d'abril, DOGC 1606 de 12.6.92).

Modificacions parcials al Decret 120/92 de 28 d'abril (Decret 196/92 de 4 d'agost, DOGC 1649 de 25.9.92).

Procediments de control de l'aplicació del Decret 120/1992 de 28 d'abril, modificat parcialment pel Decret 196/1992, de 4 d'agost (Ordre de 5 de juliol de 1993, DOGC 1782 de 11.8.93).

Llei 6/2001 de 8 de maig. Avaluació de l'impacte ambiental. Decret 114/1988 de la Generalitat de Catalunya sobre avaluació de l'impacte ambiental.

Llei 54/97 de 27.11.97 del sector elèctric (BOE 285 de 28.11.97)

Decret 351/87 de 23 novembre (DOGC 932 de 28.12.97) pel qual es determinen els procediments administratius aplicables a les instal·lacions elèctriques.

Ordre TIC/341/2003 de 22 de juliol (DOGC 3937 de 31.07.03) pel qual s'aprova el procediment de control aplicable a les obres que afecten a la xarxa de distribució elèctrica subterrània.

Resolució TRI/301/2006, de 3 de febrer, per la qual s'estableixen els requisits de senyalització i protecció de les xarxes soterrades de distribució elèctrica de mitjana i alta tensió, a l'àmbit territorial de Catalunya.

Resolució ECF/4548/2006, de 29 de desembre, per la qual s'aproven a Fecsa Endesa les Normes Tècniques Particulars relatives a les instal·lacions de xarxa i a les instal·lacions d'enllaç (exp. EE 104/01).

Altres reglamentacions o disposicions administratives nacionals, autonòmiques o locals vigents.

Ordenación del Sistema Eléctrico Nacional y desarrollos posteriores Aprobado por Ley 40/1994, B.O.E. 31-12-94.

Orden de 13-03-2002 de la Consejería de Industria y Trabajo por la que se establece el contenido mínimo en proyectos de industrias y de instalaciones industriales.

Normativa General en referència a les instal·lacions d'electricitat

Normes UNE d'obligat compliment segons es desprèn dels Reglaments, en les seves corresponents actualitzacions efectuades pel Ministerio de Industria, Turismo y Comercio.

Normes UNE que sense ser d'obligat compliment, defineixin característiques dels elements integrants de les instal·lacions.

Normes europees (EN).

Normes internacionals (CEI).

Guia Vademècum IEBT (2a Edició – Desembre 2006).

Condicions Tècniques i de Seguretat de FECSA ENDESA; NTP Normes Tècniques Particulars (Octubre 2006).

Recomanacions bàsiques de FECSA ENDESA (veure ANNEX I).

Estàndards d'Enginyeria del Grup ENDESA (GE).

Procediments Mediambientals de FECSA ENDESA.

Altres normes o disposicions vigents que puguin ser de compliment obligat.

Per a aquelles característiques específiques no definides en aquestes NTP, se seguiran els criteris de la normativa anterior, segons la prioritat indicada.

Normes Tecnològiques de l'Edificació NTE en referència a instal·lacions elèctriques.

Recomanacions de les entitats d'inspecció i control EIC.

S'ha de seguir el Decret 120/1992 de 28 d'abril, modificat parcialment pel Decret 196/1992, així com la Ordre de 5 de juliol de 1993 (DOGC 1782 de 11.8.93).

Aigua

Reglamentació en referència a les instal·lacions d'aigua:

Plec de Prescripcions Tècniques Generals per a canonades d'abastament d'aigua potable. Ordre de 28 de juliol de 1.974.

Especificacions Generals Tècniques d'Aigües de Barcelona.

Ordre del Ministeri d'Indústria 9.12.75, "Normes Bàsiques per a Instal·lacions Interiors de Subministrament d'Aigua 13.1.76. Correcció d'errors 12.2.76.

Reial Decret 1244/1979 del Ministeri d'Indústria i Energia 4.4.79, "Reglament d'aparells a pressió i Normes Tècniques del Reglament de Recipients a Pressió".

Plec de Prescripcions Tècniques Generals per a canonades d'abastament d'aigua potable. Ordre de 28 de juliol de 1.974.

Normativa General en referència a les instal·lacions d'aigua

Norma bàsica per a les Instal·lacions interiors d'aigua, del Ministeri d'Indústria i Energia.

Normes Tecnològiques de l'Edificació NTE en referència al clavegueram NTE-ISA i a la depuració i abocament NTE-ISD.

Gas

Reglamentació en referència a les instal·lacions de gas:

Especificacions Generals Tècniques de Gas Natural.

Especificacions Generals Tècniques de Enagas.

Telefonia

Reglamentació en referència a les instal·lacions de telefonia:

Especificacions Generals Tècniques de Telefònica.

Especificacions de l'Institut Municipal d'Informàtica.

ME3 TERMINIS D'EXECUCIÓ

El projecte preveu l'execució del global de l'obra en una sola fase, separada en dos àmbits d'actuació. S'ha fet una previsió de durada total de les obres de:

Fase 1: 6 mesos
Fase 2: 6 mesos
Fase 1 + Fase 2: 10 mesos per a l'execució de les fases conjuntament

Dependrà de les unitats d'obra, els rendiments per l'execució d'aquestes unitats i els imprevistos que per causes diverses (climatologia, etc.) es puguin presentar.

ME4 PLA DE TREBALLS

S'adjunta gràfic amb el pla de treballs a realitzar de cadascuna de les fases, detallant la duració i l'ordre de les feines.

A Solsona, Juliol de 2022,

Els arquitectes,

Anna Feu i Jordana
Col·legiat 44063-9

Carlos Godoy Bregolat
Col·legiat 53129-4

I. MEMÒRIES I ANNEXOS

CN COMPLIMENT DE NORMATIVA

I. MEMÒRIES I ANNEXOS

CN COMPLIMENT DE NORMATIVA

CN1 RELACIÓ DE NORMATIVA APLICABLE

NORMATIVA TÈCNICA D'URBANITZACIÓ

Recull de textos reglamentaris i d'altres no normatius relacionats amb els projectes de disseny d'espais urbans.

GENERAL

Ordre TMA/851/2021 document tècnic de les condicions bàsiques d'accessibilitat y no discriminació per el accés i la utilització dels espais públics urbanitzats.

Llei 3/2012 Modificació del Text refós de la Llei d'urbanisme.
(DOGC 29/2/2012)

Decret Legislatiu 1/2010 Text refós de la Llei d'urbanisme.
(DOGC 5/8/2010)

Decret 305/2006, de 18 de juliol, pel qual s'aprova el Reglament d'urbanisme.
(DOGC 24/7/2006)

Llei 3/2010 de prevenció i seguretat en matèria d'incendis en establiments, activitats, infraestructures i edificis.
(DOGC núm. 5584 de 10/03/2010)

Llei 5/2003 de mesures de prevenció dels incendis forestals en les urbanitzacions sense continuïtat immediata amb la trama urbana.
(DOGC núm. 3879 de 08/05/2003)

Decret 123/2005, de mesures de prevenció dels incendis forestals en les urbanitzacions sense continuïtat immediata amb la trama urbana.
(DOGC núm. 4407 de 16/06/2005)

Código Técnico de la Edificación
DB SI 5 Seguridad en caso de incendio. Intervención de los bomberos
(BOE 28/03/2006)

Real Decreto 2267/2004, Reglamento de seguridad contra incendios en los establecimientos industriales, RSCIEI. Anexo II
(BOE 17/12/2004)

Llei 13/2014, d'accessibilitat.
(DOGC núm. 6742 de 04/11/2014)

Decret 135/1995 de desplegament de la Llei 20/1991, de promoció de l'accessibilitat i de supressió de barreres arquitectòniques, i d'aprovació del Codi d'accessibilitat. (Capítol 2: Disposicions sobre barreres arquitectòniques urbanístiques –BAU-)
(DOGC núm. 2043 de 28/04/1995)

Real Decreto 505/2007, pel qual s'aproven les condicions bàsiques d'accessibilitat i no discriminació de les persones amb discapacitat per a l'accés i utilització dels espais públics urbanitzats i edificacions.
(BOE 11/05/2007)

Orden VIV/561/2010, por la que se desarrolla el documento técnico de condiciones básicas de accesibilidad y no discriminación para el acceso y utilización de los espacios públicos urbanizados.
(BOE 11/03/2010)

Llei 9/2003, de la mobilitat
(DOGC núm. 3913 de 27/06/2003)

Decret 287/2003 Reglament parcial de la Llei 2/2002, de 14 de març, d'urbanisme. (DOGC 02/12/2003)

Llei 20/1991 de promoció de l'accessibilitat i de supressió de barreres arquitectòniques. Capítol 1: Disposicions sobre barreres arquitectòniques urbanístiques (DOGC núm. 1526 de 4/12/1991).

PG3 PLEC DE PRESCRIPCIONS TÈCNIQUES GENERALS DEL M.O.P.T.

Feu i Godoy Arquitectes SLP | Dominics 9 baixos 25280 Solsona | T 973 115 258 | arquitectura@feugodoy.com | www.feugodoy.com

Feu Godoy Arquitectura
NORMATIVA APLICABLE URBANITZACIÓ

LLEI 31/1995 DE PREVENCIÓN DE RIESGOS LABORALES REIAL DECRET 1627/1997 ORDENANZA DE TRABAJO PARA LAS INDUSTRIAS DE LA CONSTRUCCION, VIDRIO Y CERAMICA (Capítol XVI) O.28/8/70 (BOE:5,7,8 i 9/9/70). Correcció d'errades (BOE:17/10/70).

Normes Tecnològiques de l'Edificació.

Codi Tècnic de l'Edificació, RD 314/2006, de 17 de març de 2006 (BOE 28/03/2006).

Llei 7/1993, del 30 de setembre, de Carreteres de la Generalitat de Catalunya.

Ley 25/1988, de 29 de julio, de Carreteras.

Desenvolupament parcial de la Ley 16/1985 pel real Decreto 111/1986 de 10 de gener (BOE del 28) Modificada pel real Decreto 64/1994, de 21 de maig

Real Decreto Legislativo 1302/1986, de 28 de juny (BOE del 30), d'avaluació d'impacte ambiental.

Reglament per a l'execució del Real Decreto Legislativo 1302/1986, de 28 de juny, d'avaluació d'impacte ambiental, aprovat pel Real Decreto 1131/1988, de 30 de setembre (BOE del 5 d'octubre).

Decret 114/1988, del 7 d'abril, d'avaluació d'impacte ambiental.

Ley 16/1987, del 30 de juliol, de Ordenació de los Transportes Terrestres", i els seus Reglaments.

Modificació de l'article 146.1 per Ley 55/1998, de 29 de desembre.

Modificació dels articles 168 i 170, per Ley 50/1998, de 30 de desembre.

Modificació dels articles 141 i 179, per Ley 66/1997, de 30 de desembre.

Derogació de l'article 149 i modificació dels articles 38, 56, 147, 148 i 179.3 per Ley 13/1996, de 30 de desembre.

Real Decreto 1317/1989, de 27 d'octubre (BOE del 3 de novembre), pel que s'estableixen les unitats legals de mesura.

Ley 31/1995, de 8 de noviembre, de Prevención de Riesgos Laborales. BOE 10 de novembre de 1995.

Real Decreto 1627/1997, de 24 de octubre, por el que se establecen las disposiciones mínimas de seguridad y salud en las obras de construcción. BOE 23 de abril de 1997.

EHE-08 INSTRUCCIÓN DE HORMIGÓN ESTRUCTURAL. R.D.1247/2008 (BOE núm.203, 18/07/2008).

Orden Circular 314/90 T y P de 28 d'agost sobre "normalización de los estudios geológicos-geotécnicos a incluir en anteproyectos y proyectos".

Orden TMA/851/2021, de 23 de julio, por la que se desarrolla el documento técnico de condiciones básicas de accesibilidad y no discriminación para el acceso y la utilización de los espacios públicos urbanizados
(BOE núm. 187, de 06/08/2021)

VIALITAT

Orden FOM/3460/2003 por la que se aprueba la norma 6.1-IC: "Secciones de firme", de la Instrucción de Carreteras. (BOE 12/12/2003)

Orden FOM/3459/2003 por la que se aprueba la norma 6.3-IC: "Rehabilitación de firmes", de la Instrucción de carreteras. (BOE 12/12/2003)

Orden FOM/273/2016 por la que se aprueba la Norma 3.1-IC: "Trazado", de la Instrucción de Carreteras.(BOE 04/03/2016)

Orden FOM/298/2016 por la que se aprueba la norma 5.2-IC: "Drenaje superficial" de la Instrucción de Carreteras. (BOE 10/03/2016)

UNE-EN 124-1:2015 Dispositivos de cubrimiento y de cierre para zonas de circulación utilizadas por peatones y vehículos.

Ordre 02/07/1976, "PG-3/88, Pliego de Prescripciones Técnicas Generales para obras de carreteras." (BOE 07/07/1976 i les seves posteriors modificacions)

Feu i Godoy Arquitectes SLP | Dominics 9 baixos 25280 Solsona | T 973 115 258 | arquitectura@feugodoy.com | www.feugodoy.com

SENYALITZACIÓ

"Recomendaciones para la señalización informativa urbana" publicadas el noviembre de 1995 por la Asociación de Ingenieros Municipales y Provinciales de España (AIMPE).

Norma 8.1-IC "Señalización vertical" del 28 de desembre de 1999.

Norma 8.2-IC sobre "marcas viales" aprobada por Orden Ministerial, de 16 de juliol de 1987 (BOE del 4 d'agost i el 29 de setembre).

"Catálogo de señales de circulación" publicat el novembre de 1986.

GENÈRIC D'INSTAL·LACIONS URBANES

Decret 120/1992 del Departament d'Indústria i Energia de la Generalitat de Catalunya: Característiques que han de complir les proteccions a instal·lar entre les xarxes dels diferents subministraments públics que discorren pel subsòl. (DOGC núm. 1606 de 12/06/1992)

Decret 196/1992 del Departament d'Indústria i Energia de la Generalitat de Catalunya pel que es modifica l'apartat a) del preàmbul i el punt 1.2 de l'article 1 del Decret 120/1992. (DOGC núm. 1649 de 25/09/1992)

ORDRE TIC/341/2003, per la qual s'aprova el procediment de control aplicable a les obres que afectin la xarxa de distribució elèctrica soterrada.(DOGC núm. 3937 de 31/07/2003)

Especificacions Tècniques de les companyies subministradores dels diferents serveis.

Normes UNE de materials, sistemes o mètodes de col·locació i càlcul

XARXES DE PROVEÏMENT D'AIGUA POTABLE

Real Decreto 606/2003, de 23 de maig de 2003, modificació del Reglament de domini públic hidràulic.(BOE 06/06/2003)

Decret Legislatiu 3/2003, de 4 de novembre de 2003, Text refós legislació en matèria d'aigües de Catalunya.(DOGC núm. 4015 de 21/11/2003)

Real Decreto 140/2003, de 7 de febrer, por el que se establecen los criterios sanitarios de la calidad del agua de consumo humano. (BOE 21/02/2003)

Real Decreto Legislativo 1/2001, de 20 de julio, por el que se aprueba el texto refundido de la Ley de aguas. (BOE 24/07/01)

Orden 28/07/1974, s'aprova el "Pliego de prescripciones técnicas generales para tuberías de abastecimiento de agua". (BOE 02/10/1974 i 03/10/1974 respectivament)

Norma Tecnològica NTE-IFA/1976, "Instalaciones de fontanería: Abastecimiento"

Norma Tecnològica NTE-IFR/1974, "Instalaciones de fontanería: Riego"

Reglament del servei metropolità del cicle integral de l'aigua. (BOP 20/11/2012).

Hidrants d'incendi

Real Decreto 1942/1993 pel que s'aprova el "Reglamento de Instalaciones de Protección contra incendios" (BOE 14/12/1993)

CTE DB SI, Seguridad en caso de incendio.

DECRET 135/1995 de 24 de març de desplegament de la llei 20/1991 de 25 de novembre. CONTADORES DE AGUA FRIA . O.28/12/88 (BOE:6/3/89).

PLIEGO DE PRESCRIPCIONES TECNICAS GENERALES PARA TUBERIAS DE ABASTECIMIENTO DE AGUA. O.28/7/74 (BOE núm.236 y 237 02 y 03/10/74).

XARXES DE SANEJAMENT

Decret 130/2003, de 13 de maig, pel qual s'aprova el Reglament dels serveis públics de sanejament. (DOGC núm. 3894 de 29/05/2003)

Real Decreto-Ley 11/1995, de 28 de desembre, pel qual s'estableixen les normes aplicables al tractament de les aigües residuals urbanes. (BOE 30/12/1995)
Orden 15/09/1986. "Tuberías. Pliego de Prescripciones Técnicas Generales para Tuberías de Saneamiento de Poblaciones". (BOE 23/09/1986)

Àmbit municipal o supramunicipal:

Ordenança municipal del servei públic de proveïment i sanejament d'aigües.

DRENATGE

Orden circular 322/97 de 24 de febrer sobre "Ligantes bituminosos de reología y mezcla bituminosas discontinuas en caliente para capas de pequeño espesor"

Orden circular 308/89C y E, del 8 de setembre, sobre recepció definitiva d'obres, en la qual es fixen criteris sobre regularitat superficial.

Instrucción 4.1-IC sobre "obras pequeñas de fábrica", aprobada por Orden Ministerial de 8 de julio de 1964 (BOE 11de enero de 1965).

Colección de pequeñas obras de paso" 4.2-IC aprobada por Orden Ministerial de 3 de junio de 1986 (BOE del 20).

Instrucción 5.2-IC sobre "drenaje superficial" aprobada por Orden Ministerial de 14 de mayo de 1990 (BOE del 23).

XARXES DE DISTRIBUCIÓ DE GAS CANALITZAT

Real Decreto 919/2006 "Reglamento técnico de distribución y utilización de combustibles gaseosos y sus instrucciones complementarias": (BOE 04/09/2006)
ITC-ICG 01 Instalaciones de distribución de combustibles gaseosos por canalización
ITC-ICG 03 Instalaciones de almacenamiento de gases licuados del petróleo (GLP) en depósitos fijos

Ordre 18/11/1974 s'aprova el "Reglamento de redes y acometidas de combustibles gaseosos." (BOE 06/12/1974)
Ordre 26/10/1983 modifica la Ordre 18/11/74, per la que s'aprova el "Reglamento de redes y acometidas de combustibles gaseosos" derogat en tot allò que contradiguin o s'oposin al que es disposa al "Reglamento técnico de distribución y utilización de combustibles gaseosos y sus instrucciones técnicas complementarias", aprovat pel RD 919/2006.

Decreto 2913/1973, "Reglamento general del servicio público de gases combustibles."
(BOE 21/11/1973, modificació BOE 21/05/1975; 20/02/1984) derogat en tot allò que contradiguin o s'oposin al que es disposa al "Reglamento técnico de distribución y utilización de combustibles gaseosos y sus instrucciones técnicas complementarias", aprovat pel RD 919/2006.

XARXES DE DISTRIBUCIÓ D'ENERGIA ELÈCTRICA

General

Ley 24/2013, de 26 de diciembre, del Sector Eléctrico. (BOE 27/12/2013)

Real Decreto 1955/2000, por el que se regulan las actividades de transporte, distribución comercialización de instalaciones de energía eléctrica.
(BOE 27/12/2000) correcció d'errades (BOE 13/03/2001)

Alta Tensió

Real Decreto 223/2008 "Condiciones técnicas y garantías de seguridad en líneas eléctricas de alta tensión y sus instrucciones técnicas complementarias, ITC-LAT 01 a 09" (BOE 19/03/2008) modificat pel Real Decreto 560/2010 (BOE 22/05/2010)

Real Decreto 337/2014, de 9 de mayo, por el que se aprueban el Reglamento sobre condiciones técnicas y garantías de seguridad en instalaciones eléctricas de alta tensión y sus Instrucciones Técnicas Complementarias ITC-RAT 01 a 23. (BOE 09/06/2014)

Resolució ECF/4548/2006, de 29 de desembre. Normes tècniques particulars de Fecsa-Endesa relatives a les instal·lacions de xarxa i a les instal·lacions d'enllaç. (DOGC núm. 4827 de 22/02/2007).

NTP - LAMT Línies aèries de mitjana tensió
NTP - LSMT Línies subterrànies de mitjana tensió

Baixa Tensió

Real Decreto 842/2002 por el que se aprueba el Reglamento Electrotécnico de Baja Tensión. (BOE núm. 224 18/09/2002)
En particular:
ITC BT-06 Redes aéreas para distribución en baja tensión
ITC BT-07 Redes subterráneas para distribución en baja tensión
ITC BT-08 Sistemas de conexión del neutro y de las masas en redes de distribución
ITC-BT-09 Instalaciones de alumbrado exterior
ITC BT-10 Previsión de cargas para suministros en baja tensión
ITC BT-11 Redes de distribución de energía eléctrica. Acometidas

Real Decreto 1053/2014 por el que se aprueba una nueva Instrucción Técnica Complementaria (ITC) BT 52 «Instalaciones con fines especiales. Infraestructura para la recarga de vehículos eléctricos», del Reglamento electrotécnico para baja tensión, aprobado por Real Decreto 842/2002, de 2 de agosto, y se modifican otras instrucciones técnicas complementarias del mismo. (BOE núm. 316 31/12/2014)

Resolució ECF/4548/2006, de 29 de desembre. Normes tècniques particulars de Fecsa-Endesa relatives a les instal·lacions de xarxa i a les instal·lacions d'enllaç. (DOGC núm. 4827 de 22/02/2007)

NTP - LABT Línies aèries de baixa tensió
NTP - LSBT Línies subterrànies de baixa tensió

CENTRES DE TRANSFORMACIÓ

Real Decreto 337/2014, "Reglamento sobre condiciones técnicas y garantías de seguridad en instalaciones eléctricas de alta tensión y sus Instrucciones Técnicas Complementarias
ITC-RAT 01 a 23." (BOE 09/06/2014)

Ordre de 06/07/1984, s'aprova les "Instrucciones Técnicas Complementarias ITC-MIE-RAT, del Reglamento sobre condiciones técnicas y garantías de seguridad en centrales eléctricas y centros de transformación" (BOE 01/08/1984)

Resolución 19/06/1984: "Ventilación y acceso de ciertos centros de transformación". (BOE 26/06/1984)

Resolució ECF/4548/2006, de 29 de desembre. Normes tècniques particulars de Fecsa-Endesa relatives a les instal·lacions de xarxa i a les instal·lacions d'enllaç (DOGC núm. 4827 de 22/02/2007)

NTP – CT Centres de transformació en edificis
NTP – CTR Centres de transformació l'entorn rural

ENLLUMENAT PÚBLIC

Real Decreto 1890/2008 Reglamento de eficiencia energética en instalaciones de alumbrado exterior y sus instrucciones técnicas complementarias EA-01 a EA-07. (BOE 19/11/2008)

Llei 6/2001, d'ordenació ambiental de l'enllumenat per a la protecció del medi nocturn. (DOGC núm. 3407 de 12/06/2001)

Decret 190/2015, de desplegament de la Llei 6/2001, de 31 de maig, d'ordenació ambiental de l'enllumenament per a la protecció del medi nocturn. (DOGC núm. 6944 de 27/08/2015)

Real Decreto 842/2002 por el que se aprueba el Reglamento Electrotécnico de Baja Tensión, ITC-BT-09 Instalaciones de alumbrado exterior.
(BOE 18/09/2002)

Norma Tecnològica NTE-IEE/1978. "Instalaciones de electricidad: Alumbrado exterior".

Feu Godoy Arquitectura
NORMATIVA APLICABLE URBANITZACIÓ

XARXES DE TELECOMUNICACIONS

Ley 9/2014, de 9 de mayo, General de Telecomunicaciones. (BOE 10/05/2015)

Especificacions tècniques de les Companyies

JARDINERIA

Normes UNE.
Normes Tecnològiques de Jardineria i Paisatgisme.
Implantació del material vegetal. Treballs de plantació.
Subministrament del material vegetal. Qualitat general.
Subministrament del material vegetal. Arbres de fulla caduca.
Lleis, regles i normativa en general, sobre Seguretat i Higiene en el treball.
Plec de condicions particulars i/o específiques del projecte.
Instrucción 7.1-IC sobre "plantaciones en la zona de servidumbre de las carreteras", aprovada per Orden Ministerial, del 21 de març de 1965 (BOE del d'abril).

I. MEMÒRIES I ANNEXOS

CN COMPLIMENT DE NORMATIVA

CN2 COMPLIMENT CTE

SE - SEGURETAT ESTRUCTURAL

La justificació d'aquest apartat s'inclou al Volum 1 de Memòries i Annexos, capítol 5 Annexos a la memòria, a l'apartat AN1 'Memòria de l'estructura'.

Feu i Godoy Arquitectes SLP | Dominics 9 baixos 25280 Solsona | T 973 115 258 | arquitectura@feugodoy.com |
www.feugodoy.com

I. MEMÒRIES I ANNEXOS

CN COMPLIMENT DE NORMATIVA

CN3 COMPLIMENT ALTRES NORMATIVES

DECRET 135/95 DEL CODI D'ACCESSIBILITAT DE CATALUNYA

ORDRE VIV/561/2010 ACCESSIBILITAT EN ELS ESPAIS PÚBLICS URBANITZATS

DECRET 135/1995	ORDRE TMA/851/2021	PROJECTE
Itinerari de Vianants Adaptat: - Amplada mínima de 0,90m lliure obs. - Alçada 2,10m lliure obstacles. - Pendent longitudinal ≤ 8% - Pendent transversal ≤ 2% - Canvis direcció amplada 1,5m - No inclou cap graó aïllat - Paviment dur, no lliscant	**Itinerari de Vianants Accessible:** - Amplada mínima de 1,80m lliure - Alçada 2,20m lliure d'obstacles - Pendent longitudinal ≤6% - Pendent transversal ≤2% - Nivell mínim il·luminació de 20 lux - No inclou cap graó aïllat - Paviment dur, no lliscant,... (*) Excepcionalment es pot reduir a 1,5m en zones consolidades. -Previsió de zones de descans	Compleix
Itinerari Mixt Vianants i Vehicles: - Amplada mínima de 3,00m lliure - Espais gir vehicles radi ≥6,50m - No inclou cap graó aïllat - Pendent transversal ≤2% - Paviment dur, no lliscant - Elements urbanització i mobiliari adaptat **Itinerari de Vianants Practicable:** - És aquell itinerari, instal·lació o servei, que tots i no adaptar-se del tot als requeriment de l'adaptat, però permet la utilització de forma autònoma de la persona amb mobilitat reduïda. **Itinerari de Vianants Convertible:** - És aquell itinerari ,instal·lació o servei que mitjançant modificacions d'escassa entitat es pot transformar en practicable.	**Itinerari Mixt Vianants i Vehicles:** - Si no té amplada suficient per distingir itineraris es farà plataforma única - Mateix nivell entre calçada i vorera - Diferenciació de la zona de vianants	Compleix
	Àrees d'estança: - Són les parts de l'àrea d'ús de vianants de perímetre obert, (...) en les que les persones hi romanen un cert temps. - S'ha d'assegurar la seva utilització no discriminatòria. - S'hi accedirà a través de l'itinerari de vianants practicable i complirà els mateixos requeriments	Compleix

Feu i Godoy Arquitectes SLP | Dominics 9 baixos 25280 Solsona | T 973 115 258 | arquitectura@feugodoy.com |
www.feugodoy.com

Feu Godoy Arquitectura
DECRET 135/95 CODI ACCESSIBILITAT CATALUNYA
ORDRE TMA/851/2021 ACCESSIBILITAT ESPAIS PÚBLICS URBANITZATS

Elements d'Urbanització

Paviments

DECRET 135/1995	ORDRE TMA/851/2021	PROJECTE
El paviment serà dur, no lliscant, sense regruixos diferents dels propis del gravat de les peces en: - L'Itinerari de vianants adaptat - L'Itinerari mixt de vianants i vehicles adaptat - En Espais d'ús públic En parcs i jardins s'admet paviment de terres compactades amb un 90% PM (pròctor modificat) Els paviments transitables cal que siguin: a) No relliscosos: a l'exterior i als serveis que disposin d'aigua. b) De textura suficientment llisa i uniforme, que permeti el trànsit de les cadires de rodes. c) Compactes. d) Ben fixats a l'element de suport. Els paviments seran no lliscants en: - Serveis Higiènics adaptats	El paviment serà: dur, estable, antilliscant en sec i en mullat, sense peces ni elements solts, continus i sense ressalts en: - L'Itinerari de vianants adaptat - Ens les zones de platges urbanes amb paviment El paviment podrà ser: de terres piconades amb una compactació superior al 90% del pròctor modificat en: - L'Itinerari de vianants adaptat en parcs i jardins - Ens les zones de platges urbanes amb paviment Queden prohibides les terres soltes, graves o sorra. S'utilitzaran franges de paviment tàctil indicador de direcció i d'advertència segons els paràmetres de l'article 45.	Compleix

Desnivells

DECRET 135/1995	ORDRE TMA/851/2021	PROJECTE
No hi haurà cap escala ni graó aïllat. El desnivell sobtat d'un itinerari adaptat no serà superior a 2 cm s'arrodonirà o bé s'aixamfranarà el cantell a un màxim de 45º (Annex 7). S'admetran petites diferències de nivell entre dos elements del paviment d'un itinerari de vianants, sempre que no sigui possible resoldre l'acord mitjançant un element continu.	L'itinerari de vianants accessible no presentarà graons aïllats ni ressalts.	Compleix

Barreres de protecció

DECRET 135/1995	ORDRE TMA/851/2021	PROJECTE
Protecció: Existiran barreres de protecció: - En escales. - En rampes, quan la diferència de cota > 20cm. Els espais existents sota les escales han de protegir-se de manera que evitin possibles accidents a les persones amb visió parcial o ceguesa.	**Protecció:** Existiran barreres de protecció en els desnivells, quan existeixi una diferència de cota > 55cm.	Compleix
	Baranes de protecció: Quan el desnivell sigui entre 0,55m i 6m la barana de protecció serà de 0,90m d'alçada. Quan el desnivell sigui >6m la barana de	Compleix

Feu i Godoy Arquitectes SLP | Dominics 9 baixos 25280 Solsona | T 973 115 258 | arquitectura@feugodoy.com |
www.feugodoy.com

	protecció serà d'1,10m d'alçada. Les baranes no seran escalables, és a dir, no tindran punts de recolzament entre els 0,20 m i els 0,70 m d'alçada. Les obertures i espais lliures entre elements verticals no seran > 0,10 m. Les baranes seran estables, rígides i estaran fortament fixades.	
	Passamans: Tindran una secció de disseny ergonòmic d'entre 4,5 cm i 5 cm de diàmetre. No disposaran de cantells vistos. Estaran separats del parament vertical al menys 4 cm. El sistema de subjecció serà ferm i no interferirà el pas continu de la mà. S'instal·laran passamans dobles: - Alçada passamans superior: entre 0,95 i 1,05 m. - Alçada passamans inferior: entre 0,65 i 0,75 m. Quan una rampa o escala fixa tingui una amplada superior a 4 m, disposarà d'un passamà doble central.	Compleix

Reixes i Registres

DECRET 135/1995	ORDRE TMA/851/2021	PROJECTE
Les reixes i els registres es col·loquen enrasats amb el paviment circumdant. Les obertures de les reixes col·locades en itineraris de vianants tenen una dimensió que permet la inscripció d'un cercle de 3 cm de diàmetre com a màxim. La disposició de l'enreixat es fa de manera que no hi puguin ensopegar persones que utilitzin bastó o cadira de rodes.	Les reixes, escocells i tapes d'instal·lacions ubicats en les àrees d'ús de vianants no envairan l'itinerari de vianants accessible (excepte en plataforma única o properes a la línia de façana o parcel·la). Es col·locaran enrasades amb el paviment i compliran: - En àrees d'ús de vianants obertures ≤Ø1.6cm - A la calçada obertura ≤Ø2,5cm Quan enreixat format per buits longitudinals en zona vianants, s'orientaran en sentit transversal a la marxa. Escocells coberts amb reixes, o reomplerts amb material compactat, enrasat amb paviment. Queda prohibida la col·locació de reixes en la cota inferior d'un gual a menys de 0,50m dels límits externs del pas de vianants.	Compleix

Guals

DECRET 135/1995	ORDRE TMA/851/2021	PROJECTE
GUAL VIANANTS ADAPTAT: Amplada lliure de pas: 1,20m Pendent longitudinal: ≤12% Pendent transversal: ≤2%	GUAL VIANANTS: Amplada lliure de pas: 1,80m Pendent longitudinal: ≤10% si L=2m ≤ 8% si L=3m	Compleix

Feu i Godoy Arquitectes SLP | Dominics 9 baixos 25280 Solsona | T 973 115 258 | arquitectura@feugodoy.com |
www.feugodoy.com

Feu Godoy Arquitectura
DECRET 135/95 CODI ACCESSIBILITAT CATALUNYA
ORDRE TMA/851/2021 ACCESSIBILITAT ESPAIS PÚBLICS URBANITZATS

Vorera del gual enrasada amb la calçada Els cantells s'arrodoneixen o aixamfranen a 45º	Pendent transversal: ≤2% Vorera del gual enrasada amb la calçada. Els cantells s'arrodoneixen. El pla inclinat té una superfície llisa i antilliscant, en sec i en mullat. El gual no pot envair l'espai de l'itinerari de vianants accessible.	
Se senyalitza amb paviment de textura diferenciada.	Se senyalitza amb paviment de textura diferenciada: - per indicar punt d'encreuament es col·locarà sobre el gual una franja de 60 cm de fons de paviment tàctil indicador de botons al llarg del límit entre el gual i la calçada. - si el gual està al nivell de la calçada, per indicar el punt d'encreuament es col·locarà sobre el gual una franja de 60 cm de fons de paviment tàctil indicador de botons a tot el llarg de la zona reservada per vianants.	Compleix
GUAL DE VEHICLES: L'itinerari de vianants que travessin no ha de quedar afectat per un pendent longitudinal superior al 12%, ni per un pendent transversal superior al 2%.	GUAL DE VEHICLES: No podran envair l'itinerari de vianants accessible, ni alterar els seus pendents. No podran coincidir en cap cas amb els guals de vianants.	Compleix

Escales

DECRET 135/1995	ORDRE TMA/851/2021	PROJECTE
	Les escales que serveixin d'alternativa de pas a una rampa situada en l'itinerari de vianants accessible s'hauran de col·locar colindants o properes a aquesta. La directriu del tram serà preferiblement recta.	Compleix
Amplada útil de pas mínima d'1,20m	Amplada útil de pas mínima d'1,20m	Compleix
No hi haurà cap escala ni graó aïllat.. El número graons seguits ≤ 12 Estesa graons ≥ 30cm Alçària graons ≤ 16 cm En escales de projecció corba en planta o no recta hi ha una dimensió mínima d'estesa de 30 cm comptada a 40 cm de la cara interior.	No hi haurà cap escala ni graó aïllat. El número graons seguits: 3 ≤ graons≤ 12 Estesa (E) graons ≥ 28cm Alçària (A) graons entre 13 i 17.5 cm i compliran amb la proporció: **54 cm ≤ 2A + E ≤ 70 cm** En una mateixa escala totes les esteses i totes les alçàries seran iguals.	Compleix
Sense discontinuïtat estesa-alçada. L'estesa no presentarà discontinuïtat on s'uneix amb l'alçària.	Sense discontinuïtat estesa-alçada. L'estesa no presentarà discontinuïtat on s'uneix amb l'alçària. No s'admeten escales sense alçària o amb discontinuïtats en l'estesa. L'angle format per l'estesa i l'alçària serà: **75º ≤ α ≤ 90º** Se senyalitzarà cada graó en tota la seva longitud amb una franja de 5cm d'amplada enrasada amb l'estesa i situada a 3cm de la vora, que contrasti en textura i color amb el paviment del graó.	Compleix
Els replans intermedis han de tenir una llargada	Els replans intermedis d'una escala tindran la	Compleix

Feu i Godoy Arquitectes SLP | Dominics 9 baixos 25280 Solsona | T 973 115 258 | arquitectura@feugodoy.com |
www.feugodoy.com

mínima en la direcció de circulació de 1,20 m.	mateixa amplada que l'escala (≥1,20m) i una profunditat mínima de 1,20 m.	
Passamans: Col·locació passamans a ambdós costats. Els passamans s'han de prolongar 30cm com a mínim més enllà de l'acabament de cada tram d'escala. El punt d'inflexió passamà coincideix amb l'inici del tram d'escala. Alçada col·locació passamans: - entre 0,80 i 0,85 m: als trams de graons - entre 0,90 i 0,95 m: als replans Disseny anatòmic que permet d'adaptar la mà, amb una secció igual o equivalent a la d'un tub rodó de diàmetre entre 3 i 5 cm separat, com a mínim, 4 cm dels paraments verticals. Baranes: Les escales disposen de baranes que poden ser utilitzades en els dos sentits de circulació.	Passamans: Col·locació passamans a ambdós costats. Seran continus en tot el recorregut. Es prolongaran 30 cm més enllà del final de cada tram. Quan l'amplada de l'escala sigui >4m, disposarà d'un passamà doble central. Alçada col·locació passamans: - passamà superior entre 0,95-1,05m - passamà inferior 0,65 i 0,75 m Disseny anatòmic que permet d'adaptar la mà, amb una secció igual o equivalent a la d'un tub rodó de diàmetre entre 4,5 i 5 cm separat, com a mínim, 4 cm dels paraments verticals. Baranes de protecció: Quan hi hagi desnivells laterals es col·locaran baranes de protecció. Existiran barreres de protecció en els desnivells, quan existeixi una diferència de cota > 55cm. Quan el desnivell sigui 0,55m ≤6m la barana de protecció serà de 0,90m d'alçada. Quan el desnivell sigui >6m la barana de protecció serà de 1,10m d'alçada. Les baranes no seran escalables; no tindran punts de recolzament entre una alçada del terra d'entre 20-70cm. Les obertures i espais lliures entre elements verticals no superaran els 10cm. Seran estables, rígides i estaran fortament fixades.	Compleix
L'estesa s'ha d'acabar amb un paviment no lliscant. L'inici i el final de l'escala es senyalitzaran amb paviment diferenciat de la resta. Disposarà d'un nivell d'il·luminació mínim de 10 lux durant la nit.	El paviment serà: dur, estable, antilliscant en sec i en mullat, sense peces ni elements solts, continus i sense ressalts. Es col·locaran franges de paviment tàctil indicador de tipus direccional, en els extrems de l'escala, en sentit transversal al trànsit de vianants. L'amplada de les franges serà com l'amplada de l'escala i la fondària de 1,20m. Se senyalitzarà cada graó en tota la seva longitud amb una franja de 5cm d'amplada enrasada amb l'alçària i situada a 3cm de la vora, que contrasti en textura i color amb el paviment del graó.	Compleix

Rampes

DECRET 135/1995	ORDRE TMA/851/2021	PROJECTE
	Es considera rampa els plans inclinats destinats a salvar inclinacions > 6% o desnivells superiors a 20 cm	Compleix
Amplada útil de pas ≥ 0,90 m	Amplada lliure de pas ≥ 1,80 m	Compleix

Feu i Godoy Arquitectes SLP | Dominics 9 baixos 25280 Solsona | T 973 115 258 | arquitectura@feugodoy.com |
www.feugodoy.com

Feu Godoy Arquitectura
DECRET 135/95 CODI ACCESSIBILITAT CATALUNYA
ORDRE TMA/851/2021 ACCESSIBILITAT ESPAIS PÚBLICS URBANITZATS

Longitud del tram ≤ 20 m Pendent longitudinal: **≤ 12% (recom. 10%) (si L < 3 m)** **≤ 10% (recom. 8%) (si 3 m ≤ L ≥ 10 m)** **≤ 8% (recom. 6%) (si L > 10 m)** Pendent transversal ≤ 2% Paviment dur, no lliscant i sense regruixos diferents dels propis del gravat de les peces. Replans entre trams: - s'han de col·locar en la unió de trams de diferent pendent. - Profunditat ≤ ,50m (quan trams en directriu recta)	Longitud del tram ≤ 9 m Pendent longitudinal: **≤ 10% (si L ≤ 3 m)** **≤ 8% (si 3 m < L ≥ 9 m)** Pendent transversal ≤ 2% Paviment: serà dur, estable, antilliscant en sec i en mullat, sense peces ni elements solts, continu i sense ressalts. Replans entre trams: - Amplada = amplada del tram - Profunditat: ≤1,80m (quan canvi de direcció entre els trams ≤1,50m (quan trams en directriu recta)	
Baranes a ambdós costats, a una alçada d'entre 0,90 i 0,95 cm. Quan entre la rampa i la zona adjacent hi ha un desnivell ≥0,20 m es disposa d'un element de protecció longitudinal amb una alçada de 10 cm per sobre del paviment de la rampa.	Passamans a ambdós costats de cada tram. Continus en tot el recorregut. Es prolongaran 30 cm més allà del final del tram. Quan hi hagi desnivell lateral, es col·locaran baranes de protecció o sòcols.	Compleix
A l'inici i al final de cada tram de rampa hi ha un replà d'1,50 m de llargada com a mínim.	A l'inici i al final de la rampa existirà un espai: - d'amplada = amplada rampa ≥ 1,80 m - profunditat ≥ 1,50 m - que no envaeixi l'itinerari de vianants accessible.	Compleix
L'inici i el final de la rampa es senyalitzen amb paviment diferenciat de la resta. Es disposa d'un nivell d'il·luminació mínim de 10 lux durant la nit.	Se senyalitzaran els extrems de la rampa amb una franja de paviment tàctil indicador direccional, col·locada en sentit transversal a la marxa.	Compleix

Vegetació

DECRET 135/1995	ORDRE TMA/851/2021	PROJECTE
El Codi d'accessibilitat no especifica res al respecte d'aquests elements.	La vegetació no envairà l'espai de l'itinerari de vianants accessible. El manteniment i poda periòdica serà obligatòria per eliminar els possibles obstacles.	Compleix

Mobiliari Urbà

DECRET 135/1995	ORDRE TMA/851/2021	PROJECTE
CONDICIONS GENERALS En cada espai públic adaptat, com a mínim un element del mobiliari urbà per a cada us diferenciat ha de ser adaptat. La seva ubicació permetrà un pas lliure d'obstacles de 0,90m d'amplada per 2,10m alçada. Els element sortints i/o volants superiors a 15cm tenen un element fix perimetral entre 0-0,15cm per a que pugin ser detectats per invidents. O bé es situïn a una alçada superior a 2,10m. Els elements que hagin de ser accessibles manualment estaran situats a una alçada	CONDICIONS GENERALS Els elements de mobiliari urbà d'ús públic es dissenyaran i ubicaran per tal que puguin ser utilitzats de forma autònoma i segura per totes les persones. La seva ubicació no envairà l'itinerari de vianants accessible. Itinerari lliure d'obstacles fins a una alçada de 2,20m. Es col·locaran preferiblement a un mínim de 0,40m respecte la vorada. Els elements no tindran sortints de més de 10cm. I es detectaran a una alçada mínima de 15cm	Compleix

Feu i Godoy Arquitectes SLP | Dominics 9 baixos 25280 Solsona | T 973 115 258 | arquitectura@feugodoy.com |
www.feugodoy.com

entre 1,00-1,40m.	Tot element transparent estarà senyalitzat.	
BANC En cada espai públic adaptat, com a mínim un element del mobiliari urbà per a cada us diferenciat ha de ser adaptat. L'alçària del seient serà ≥45 cm. Disposar de barres de suport a l'abast, sempre que el seient sigui a menys de 60 cm d'alçària. Disposar d'espai suficient per acostar-hi la cadira i situar-la en la posició adequada.	BANC Hi haurà 1 banc accessible/grup bancs, i en tot cas 1unitat banc accessible/5 unitats o fracció Seient: alçada entre 0,40-0,45m amplada entre 0,40-0,45m Respatller de 0,40m Braços en ambdós costats Davant del banc en tota la seva llargada hi haurà una franja de 60cm lliure que no envaeixi l'itinerari accessible. Com a mínim a un costat del banc es podrà inscriure un cercle de Ø1,5m lliure que no envaeixi l'itinerari accessible.	Compleix
FONT Els polsadors s'han de situar entre 1,00 i 1,40 m d'alçada. Escollir un disseny que permeti l'accionament de l'aparell mitjançant mecanismes per simple pressió o amb el moviment del braç.	FONT Disposar d'1 Aixeta situada a una alçada d'entre 0,80-0,90m. El mecanisme serà de fàcil accionament. Espai d'apropament que permeti la inscripció d'un cercle de Ø1,50m, lliure d'obstacles. Evitar l'acumulació d'aigües. Reixes segons art.12	Compleix
PAPERERES I CONTENIDORS En relació a l'abast manual sobre un pla vertical, l'alçària de màxim confort és entre 80 i 100 cm. L'alçària màxima per poder manipular objectes és de 140 cm L'alçària mínima per poder manipular objectes és de 40 cm	PAPERERES I CONTENIDORS En Papereres i contenidors soterrats: - Alçada de la boca entre 0,70-0,90m - Sense ressalts amb el paviment circumdant En Papereres i contenidors no soterrats: - Alçada part inferior de la boca ≤1,40m - Alçada elements manipulables < 0,90m	Compleix
FITONS - Alçada fitons: 0,80m - Han de deixar una amplada lliure de pas de 0,90m	FITONS - Alçada fitons: 0,75-0,90m - Amplada fitons: ≥Ø 10m, disseny arrodonit, color contrastat, col·locats alineats i sense envair l'itinerari accessible.	-

Mobiliari Urbà Adaptat

DECRET 135/1995	ORDRE TMA/851/2021	PROJECTE
BARANES i PASSAMANS Alçada col·locació passamans: Escales: - entre 0,90-0,95 m per usuaris ambulants en replans - entre 0,80-0,85 m per usuaris ambulants en tram de graons Rampes: - entre 0,90-0,95 m per usuaris ambulants - entre 0,70-0,75 m per usuaris en cadira de rodes	BARRERES DE PROTECCIÓ Alçada col·locació passamans: - passamà superior entre 0,95-1,05m - passamà inferior 0,65 i 0,75 m Amidament de l'alçada: - Rampes: des de qualsevol punt pla inclinat - Rampes: des de la línia inclinada definida pels vèrtexs dels graons fins el límit superior de la barana.	Compleix
Passamans: A ambdós costats rampes i escales. Disseny anatòmic que permet d'adaptar la mà,	Passamans: A ambdós costats rampes i escales Els passamans s'han de prolongar 30cm	Compleix

Feu i Godoy Arquitectes SLP | Dominics 9 baixos 25280 Solsona | T 973 115 258 | arquitectura@feugodoy.com |
www.feugodoy.com

Feu Godoy Arquitectura
DECRET 135/95 CODI ACCESSIBILITAT CATALUNYA
ORDRE TMA/851/2021 ACCESSIBILITAT ESPAIS PÚBLICS URBANITZATS

amb una secció igual o equivalent a la d'un tub rodó de diàmetre entre 3 i 5 cm. separat, com a mínim, 4 cm dels paraments verticals Quan entre la rampa i la zona adjacent hi ha un desnivell superior als 20cm es disposarà un element de protecció longitudinal a una alçada de 10cm per sobre paviment rampa. Els passamans s'han de prolongar 45cm més enllà de l'acabament de la rampa. Els passamans s'han de prolongar 30cm com a mínim més enllà de l'acabament de la rampa.	més enllà de l'acabament de cada tram. Disseny anatòmic que permet d'adaptar la mà, amb una secció igual o equivalent a la d'un tub rodó de diàmetre entre 4,5 i 5 cm separat, com a mínim, 4 cm dels paraments verticals. Baranes de protecció: Existiran barreres de protecció en els desnivells, quan existeixi una diferència de cota > 55cm. Quan el desnivell sigui entre 0,55m i 6m la barana de protecció serà de 0,90m d'alçada. Quan el desnivell sigui >6m la barana de protecció serà de 1,10m d'alçada. Les baranes no seran escalables, a tal fi no tindran punts de recolzament entre una alçada del terra d'entre 20-70cm. Les obertures i espais lliures entre elements verticals no superaran els 10cm. Seran estables, rígides i estaran fortament fixades.	
ELEMENTS DE SENYALITZACIÓ I IL·LUMINACIÓ Els suport verticals tindran caires arrodonits. Si no hi ha vorera o aquesta té una amplada inferior a 1,5m, els senyals i altres elements es podran col·locar en façana sempre i quan quedin a una alçada lliure ≥2,10m. En parcs i jardins se situen en àrees enjardinades o similars	ELEMENTS DE SENYALITZACIÓ I IL·LUMINACIÓ S'hauran d'agrupar amb el menor nombre de suports possibles. Quan l'ample de pas lliure no permeti la col·locació de senyals i altres elements, aquests es podran col·locar en façana sempre i quan quedin a una alçada lliure 2,20m.	Compleix
ELEMENTS URBANS DIVERSOS Telèfons públics: Els dispositius manipulables estaran a una alçada màxima 1,40m. Si l'aparell telefònic està dins un locutori aquest ha de tenir unes dimensions mínimes de 0,80 d'amplada i 1,20m de fondària lliures d'obstacles. L'accés a la cabina té una amplada lliure mínima de 0,80m i una alçada mínima de 2,10m. El terra ha de quedar enrasat amb el paviment circumdant.	ALTRES ELEMENTS Són elements com caixers, màquines expenedores, telèfons públics, ... El disseny de l'element permet un acostament per a persona en cadira de rodes. Els dispositius manipulables estaran a una alçada entre 0,70-1,20m. Com a mínim en el frontal de l'element es podrà inscriure un cercle de Ø1,5m lliure que no envaeixi l'itinerari accessible. Les pantalles, botoneres i els sistemes de comunicació seguiran l'article 47 . En els telèfons públics se senyalarà de manera tàctil diferent el número 5. I les tecles hauran d'incorporar un sistema audible i subtitular de confirmació de pulsació.	Compleix
Mostradors atenció públic: Els elements que ofereixin mostradors d'atenció al públic disposaran d'un espai de 0,80m d'amplada a una alçada de 0,70- per la part inferior i 0,85m per la part superior i un espai lliure sota el pla de treball que permeti l'apropament amb cadira de rodes.	ELEMENTS VINCULATS A ACTIVITATS COMERCIALS La seva ubicació no envairà l'itinerari de vianants accessible. Els elements volats, tendals, etc. es situaran a una alçada ≥2,20m. Els elements transparents se senyalitzaran. Els elements que ofereixin mostradors d'atenció al públic disposaran d'un espai de	Compleix

Feu i Godoy Arquitectes SLP | Dominics 9 baixos 25280 Solsona | T 973 115 258 | arquitectura@feugodoy.com |
www.feugodoy.com

	0,80m d'amplada a una alçada de 0,70-0,75m i un espai lliure sota el pla de treball que permeti l'apropament amb cadira de rodes.	

Altres Elements Via Pública

DECRET 135/1995	ORDRE TMA/851/2021	PROJECTE
ELEMENTS DE PROTECCIÓ I SENYALITZACIÓ DE LA VIA PÚBLICA Les bastides, rases o qualsevol tipus d'obra s'ha de senyalitzar i protegir mitjançant barrats estables i continuats que restin il·luminats tota la nit. Les persones amb disminució visual han de poder detectar a temps l'obstacle. No s'han d'utilitzar cordes, cables o similars. Hi ha d'haver un nivell mínim d'il·luminació de 10 lux.	OBRES I INTERVENCIONS EN LA VIA PÚBLICA Si l'itinerari accessible passa sota una bastida s'haurà de senyalitzar mitjançant balisses lumíniques. Si la bastida no permet mantenir l'itinerari s'haurà de procurar un altre d'alternatiu degudament senyalitzat. Els canvis de nivell s'hauran de resoldre amb plans inclinats amb un pendent màxim del 10% Les zones d'obres quedaran delimitades i senyalitzades lumínicament amb senyals d'advertiment ataronjats o vermellosos a l'inici i final del tancat, i cada 50m o fracció. S'il·luminarà tot el trajecte de vianants. Les bastides o tanques disposaran d'una guia o element horitzontal inferior, i un passamà continu a 0,90m d'alçada. L'itinerari de vianants en les zones d'obra se senyalitzarà mitjançant paviment tàctil indicador.	Compleix
	URBANITZACIÓ FRONTS DE PARCEL·LA No podran envair l'itinerari de vianants. Si s'ha de resoldre un canvi de nivells aquest es farà dins l'interior de parcel·la	Compleix
	CARRIL RESERVAT AL TRÀNSIT DE BICICLETES Tindran un traçat propi i diferent de l'itinerari de vianants. Quan l'itinerari de bicicletes passi per la vorera en cap moment envairà l'itinerari de vianants accessible.	Compleix

Senyalització i Comunicació Sensorial

DECRET 135/1995	ORDRE TMA/851/2021	PROJECTE
Han de senyalar-se amb el SIA: - Els itineraris de vianants adaptats quan n'hi hagi d'alternatius no adaptats. - Els itineraris mixtos de vianants i vehicles adaptats quan n'hi hagi d'alternatius no adaptats. - Les places d'aparcament adaptades. - Els serveis higiènics adaptats. - Els elements de mobiliari adaptats que, pel	SENYALITZACIÓ TÀCTIL (Art. 44/45) Definició i ús de paviments tàctils; - Paviment tàctil indicador advertiment→ paviment de botons. - Paviment tàctil indicador direccional→ paviment estriat. Disseny i ús dels rètols en braille i alt relleu Disseny i ús dels plànols, mapes i maquetes tàctils.	Compleix

Feu i Godoy Arquitectes SLP | Dominics 9 baixos 25280 Solsona | T 973 115 258 | arquitectura@feugodoy.com |
www.feugodoy.com

Feu Godoy Arquitectura
DECRET 135/95 CODI ACCESSIBILITAT CATALUNYA
ORDRE TMA/851/2021 ACCESSIBILITAT ESPAIS PÚBLICS URBANITZATS

seu ús o destinació, necessitin senyalització. - Les parades de transport públic adaptat.		
SENYALITZACIÓ VISUAL Definició característiques de disseny i aplicació dels rètols i cartells informatius. →símbol accessibilitat Se senyalitzaran: els itineraris de vianants adaptats i els mixtes de vianants i vehicles, si n'hi ha de no adaptats. Places aparcament reservades, serveis higiènics públics, parades transport públic i els elements de mobiliari urbà que pel seu ús o destinació necessitin senyalització.	SENYALITZACIÓ VISUAL Definició característiques de disseny i aplicació dels rètols i cartells informatius. →símbol accessibilitat Se senyalitzaran: els itineraris de vianants accessibles si n'hi ha de no accessibles, places d'aparcament reservades, serveis higiènics públics, parades transport públic. Definició de les característiques per una il·luminació adequada. Senyalització de superfícies vidriades amb franges horitzontals de color contrastat (h=0,85-1,10m i h=1,50-1,70m; a=5-10cm)	Compleix
SENYALITZACIÓ SONORA Quan s'instal·lin semàfors acústics, aquests han d'emetre un senyal sonor indicador del temps de pas per a vianants, a petició de l'usuari mitjançant un comandament.	SENYALITZACIÓ SONORA Les sortides d'emergència comptaran amb sistemes de senyalització acústica. Semàfors amb polsadors: disposaran de senyal acústica d'encreuament amb les característiques descrites a l'art.23	Compleix
	COMUNICACIÓ INTERACTIVA Normes per elements com caixers automàtics, màquines expenedores, elements de comunicació informatitzats,.. Ubicació: fàcilment manipulable. Informació accessible: alt relleu, braille, informació sonora, conversió de veu. Si disposen de pantalla s'instal·larà lleugerament inclinada (15º-30º), i a una alçada entre 1,00-1,40m de terra.	Compleix

Feu i Godoy Arquitectes SLP | Dominics 9 baixos 25280 Solsona | T 973 115 258 | arquitectura@feugodoy.com |
www.feugodoy.com

I. MEMÒRIES I ANNEXOS

AN ANNEXOS A LA MEMÒRIA

I. MEMÒRIES I ANNEXOS

AN ANNEXOS A LA MEMÒRIA

AN1 MEMÒRIA DE L'ESTRUCTURA

I. MEMÒRIES I ANNEXOS

AN ANNEXOS A LA MEMÒRIA

AN2 MEMÒRIA D'INSTAL·LACIONS

Xarxa d’aigua potable

1. Descripció instal·lació existent

A la zona nord es disposa d’una escomesa unitària situada al mur comú de la parcel·la amb la finca d’Av Catalunya 23, que actualment dona servei tant a l’edifici de l’antiga biblioteca, al Casal de Joves, al reg i a la font del parc del riu.

Es desconeixen els recorreguts des d’aquesta escomesa fins al diferents punts de subministrament i fins a l’entrada de la masia.

2. Descripció de la instal·lació

Es preveu independitzar aquesta escomesa en 3 de noves:

- Escomesa per edifici Ca n’Altimira
- Escomesa per Casal Joves
- Escomesa per reg i font.

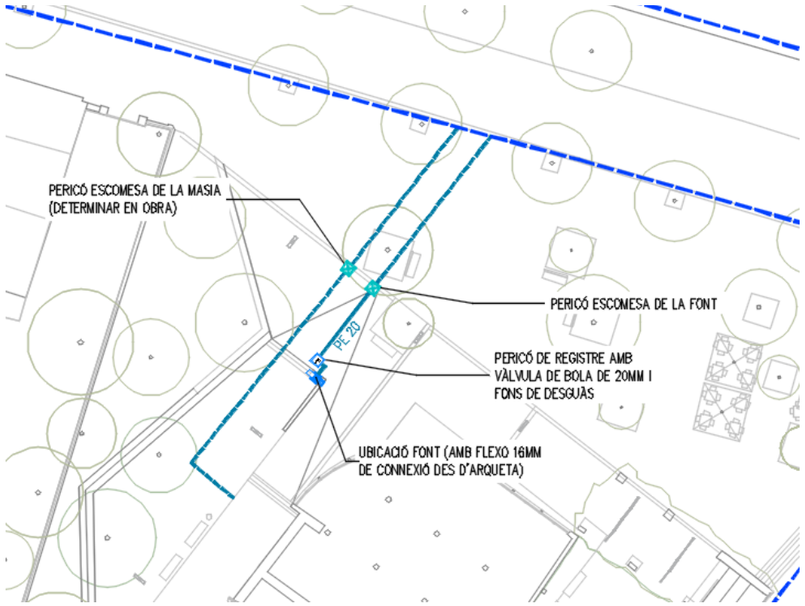

Caldrà determinar en obra el punt d’entrada de l’escomesa de Ca n’Altimira a l’edifici, així com l’escomesa del Casal de Joves, ja que en fase de projecte no s’ha pogut determinar el seu punt d’accés.

Tot seguit es detalla l’escomesa de la font de beure i les seves prescripcions d’instal·lació:

3. Instal·lació font de beure

S’enderrocarà la font de beure existent ubicada al nord oest del sector nord. Posteriorment s’instal·larà una nova font de beure, també al nord oest del sector nord, al límit entre el parterre pavimentat amb sauló i l’espai pavimentat amb maó ceràmic pla de 28x14cm. Aquesta font disposarà d’una escomesa propia que tindrà el seu comptador dins d’una arqueta ubicada al nord del límit d’àmbit de projecte.

Per aquest nou comptador, s’ha realitzat una nova sol·licitud a l’empresa distribuidora d’aigua de la zona:AGBAR. Serà necessari sol·licitar els corresponents tràmits a companyia.

S’ha previst una arqueta inicial de companyia per la ubicació del comptador i inici de xarxa de la font.

La canonada d’alimentació serà de 20mm de diàmetre i es protegirà amb tub corrugat de 63mm de diàmetre. Discorrerà per la plaça adjacent a l’Avinguda Catalunya fins un pericó de registre amb vàlvula de bola de 20mm de diàmetre, que connectarà amb la font mitjançant flexo flexible de 16mm. El traçat de la canonada serà rectilini i es col·locaran pericons de 40x40x40cm amb desguàs de fons en cada canvi de direcció i en creuaments de calçada.

Les instal·lacions hidràuliques per al subministrament d’aigua a la font de beure es realitzaran amb canonada de polietilè d’alta densitat. Totes les conduccions i els accessoris de la instal·lació seran per a una pressió de treball mínima de 16 atm, i segons normativa per a ús alimentari.

La font disposarà de desguàs connectat a la xarxa de clavegueram a través de la canonada de desguàs de PVC d’alta densitat corrugat de doble capa, flexible, del tipus SN4, amb diàmetre igual o superior a 160 mm i es connectarà al nou pou de sanejament P01 que s’executarà per a la recollida de les aigües pluvials del sector nord..

El desguàs es situarà en la vertical del sortidor d’aigua i tindrà una reixa per evitar la caiguda d’objectes dins el tub. La solera de la caixa on es recolza la reixa de la font tindrà pendent cap al tub de desguàs, per facilitar les tasques de neteja d’aquesta. La distància entre la font i el punt de desguàs serà inferior als 10 metres i tindrà un pendent mínim del 2%. El traçat serà recte, no es permeten canvis de gir.

2.6_Enllumenat públic

1. INTRODUCCIÓ

L'objecte del present annex comprèn la descripció dels treballs a realitzar, així com les característiques tècniques i els càlculs de la instal·lació elèctrica per a l'enllumenat públic per la canalització i cobertura de la urbanització Ca n'Altimira, de Cerdanyola del Vallés, Barcelona. Aquesta instal·lació es separarà en dues fases: la zona Nord i la zona Sud, les quals es descriuen en la present memòria. Els principals punts que s'han tingut en compte pel disseny del projecte es mostren a continuació:

- Per realitzar els càlculs s'han tingut en compte totes les normatives aplicables.
- Es mantenen els criteris de material i tipus d'instal·lació que els serveis tècnics de l'Ajuntament estan utilitzant a la resta de les seves instal·lacions.
- Tota la instal·lació a realitzar complirà amb el "Plec de condicions tècniques d'enllumenat públic de l'Ajuntament de Cerdanyola del Vallés", així com l'addenda del mateix plec on s'especifica les "condicions a establir en els informes per a la recepció de les instal·lacions d'enllumenat públic".

1.1. Descripció de la instal·lació existent

Actualment, dins de l'àmbit del projecte es disposa de diversos punts de llum que pengen de la línia E016.2 del quadre elèctric EP016 i de d'altres a la línia E131.1 que penja del quadre EP131, les quals es preveu retirar abans de començar les obres per a la instal·lació del nou enllumenat en aquesta zona. Els punts de llum que es preveu retirar són:

Quadre EP016		Quadre EP131
E016.2.014	E016.2.019	E131.1.001
E016.2.015	E016.2.020	E131.1.002
E016.2016	E016.2.021	E131.1.003
E016.2.017	E016.2.022	
E016.2.018	E016.2.023	

Segons especificacions dels tècnics de l'ajuntament, les noves línies d'enllumenat previstes en el projecte penjaran del quadre EP131 el qual s'haurà de renovar completament per a adequar-se a la normativa vigent. D'aquest quadre EP131, actualment pengen dues línies E131.1 i E131.3 de les quals es desconeix el tipus de lluminària, però s'estima que són punts de llum de vapor de sodi de 250 W, pel que la potencia total instal·lada serà de 3.000 W.

Segons la informació proporcionada per l'ajuntament de Cerdanyola del Vallés, es coneix que la potència contractada d'aquest quadre d'enllumenat EP131 és de 12,5 kW, pel que es possible que d'aquest quadre pengin altres línies de les quals no es coneix la informació.



Il·lustració 1. Distribució de l'enllumenat existent de la urbanització Ca n'Altimira.

1.2. Descripció de la instal·lació a realitzar

Per a la il·luminació de la zona que forma part de l'àmbit del projecte, s'han seguit els criteris de materials i tipus d'instal·lació que els serveis tècnics de l'Ajuntament han aprovat. La instal·lació d'enllumenat es distribuirà en dues fases, la zona d'actuació Nord i la zona d'actuació Sud.

Zona d'actuació Nord

- S'instal·laran 24 lluminàries lineals de 100cm noves de 2 W de potència instal·lades a pèrgola les quals conformaran la línia L3.
- S'instal·laran 10 lluminàries noves de 15 W de potència sobre bàcul de 4 m i 3 lluminàries noves sobre bàcul de 10 m les quals conformaran la línia L4.

Zona d'actuació Sud

- S'instal·laran 10 lluminàries noves de 15 W de potència suspeses a 5,7 m corresponent a la L1 de la nova instal·lació la qual penjarà del punt de llum E131.1.004 existent, les quals conformaran la línia L1.
- S'instal·laran 12 lluminàries lineals de 100 cm noves de 2 W de potència instal·lades a pèrgola les quals conformaran la línia L2.

La zona a il·luminar de la urbanització queda especificada en la imatge adjunta de continuació.



Il·lustració 2. Distribució de les lluminàries de la urbanització Ca n'Altimira.

Les noves lluminàries de la urbanització transcorreran de forma soterrada en tot l'àmbit del projecte excepte per a les dues zones de pèrgoles (L2 i L3) en les que just en el moment d'arribar a la pèrgola es disposarà d'una caixa de derivació que permetrà passar d'una instal·lació soterrada (4x6mm) a una aèria (5x6mm).

A continuació, es detalla les característiques de les noves línies previstes en el projecte:

Zona d'actuació Nord

Línia	Tipus	Secció	Potència lluminàries	Nº Lluminàries	Nº bàculs	Altura bàcul	Potència total
L3	Soterrada / Aeria	6 mm2	2 W	24	-	-	48 W
L4	Soterrada	6 mm2	15 W / 20 W	10 / 3	5 / 1	4 m / 10 m	210 W

Zona d'actuació Sud

Línia	Tipus	Secció	Potència lluminàries	Nº Lluminàries	Nº bàculs	Altura lluminària	Potència total
L1	Soterrada	6 mm2	15 W	10	-	5,7 m	150 W
L2	Soterrada / Aeria	6 mm2	2 W	12	-	-	24 W

Especificacions de la nova instal·lació:

La nova instal·lació d'enllumenat transcorrerà de manera soterrada i, només en la zona de les pèrgoles, de manera aèria. La modificació de la instal·lació haurà de contemplar:

- Estesa de les noves línies d'enllumenat: Estesa de les noves línies d'enllumenat de manera soterrada.
- Instal·lació de caixes de derivació: Instal·lació de caixes de derivació per a poder passar d'una instal·lació soterrada a una instal·lació aèria en arribar a les pèrgoles.
- Col·locació de les noves lluminàries: Instal·lació de les noves llums segons es descriu el present projecte.

S'haurà de garantitzar per a cadascuna de les llumeneres noves que els seus elements complexin amb tots els requeriments del Plec d'enllumenat Públic de l'ajuntament de Cerdanyola del Vallés, especialment:

  - Grau de protecció del grup òptic així com el del conjunt de la llumenera o individual de tots els equips ha de ser IP65
  - Grau d'aïllament elèctric Classe I o Classe II
  - Grau de protecció mecànica IK08 o superior
  - Tots els elements del punt de llum han de ser accessibles pel manteniment
  - Durant el replanteig de l'obra, no s'admetran llumeneres que quedin dins la copa dels arbres.

- Previsió per a altres instal·lacions: S'ha previst també la possibilitat de connectar altres instal·lacions al quadre de llum com wifi-IMI, quadres de reg, i una reserva.

1.3. Estudi lumínic

Per al càlcul de la il·luminació, s'ha utilitzat el mètode punt per punt. L'estudi lumínic realitzat s'annexa a aquesta memòria.

Per determinar la il·luminació total en qualsevol punt, s'hauran de considerar totes les intensitats d'il·luminació que incideixin en aquest punt des de qualsevol punt de llum que actuï efectivament sobre ell.

Seguint les prescripcions de l'ajuntament de Cerdanyola del Vallès, s'ha consensuat que la il·luminació mitjana ha de ser d'entre 5 i 7,5 lux i el coeficient d'uniformitat mínim de 0,40. Per a la realització de l'estudi lumínic s'ha d'introduir un factor de manteniment del 70% a no se que s'incloguin els arbres que aleshores es pot adequar a un factor de manteniment del 80%.

1.4. Normativa aplicable

Les diferents normatives que s'apliquen a aquesta instal·lació són:

- Reglamento Electrotécnico para Baja Tensión e Instrucciones Técnicas Complementarias, aprobado por el Real Decreto 842/2002, de 2 de agosto.
- Guía Técnica de aplicación al Reglamento Electrotécnico para Baja Tensión del Ministerio de Industria, Turismo y Comercio.
- Real Decreto 314/2006, de 17 de marzo, por el que se aprueba el Código Técnico de la Edificación.
- Decret 363/2004 de 24 d'agost de regulació del procediment administratiu per l'aplicació del REBT.
- Resolució ECF-4548-2006, de 29 de desembre, per la qual s'aproven a FECSA-ENDESA les normes tècniques particulars relatives a la xarxa i a les instal·lacions d'enllaç.
- Norma UNE 72163 Niveles de iluminación. Asignación de Tareas.
- Norma UNE-EN 60617: Símbolos gráficos para esquemas.
- Norma UNE 21144-3-2: Cables eléctricos. Cálculo de la intensidad admisible. Parte 3: Secciones sobre condiciones de funcionamiento. Sección 2: Optimización económica de las secciones de los cables eléctricos de potencia.
- "Plec de condicions tècniques d'enllumenat públic de l'Ajuntament de Cerdanyola del Vallès".
- Decret 190/2015, de 25 d'agost, de desplegament de la Llei 6/2001, de 31 de maig, d'ordenació ambiental de l'enllumenament per a la protecció del medi nocturn.

2. DESCRIPCIÓ DE LA INSTAL·LACIÓ ELÈCTRICA

2.1. Aspectes generals

El subministrament s'haurà de realitzar a la tensió de 400/230V (trifàsica).

El subministrament d'energia elèctrica per a l'alimentació dels punts de llum es farà a través del quadre de protecció i de maniobra existent EP131 el qual s'haurà de reformar completament per adequar-se a la normativa vigent.

Degut a la derogació del Decret 363/2004 de 24 d'agost (DOGC nº4205 de 26/08/2004) es procedirà segons especifica el REBT-2002, Reial Decret 842/2002, el qual classifica la instal·lació com "Instal·lació amb projecte tècnic" ja que la potència màxima admissible és superior a 5 kW (encara que la potència instal·lada inicial sigui inferior a 5 kW degut a la previsió de futures ampliacions) amb verificació inicial i verificació periòdica cada 5 anys.

2.2. Potència instal·lada

Potència de la instal·lació d'enllumenat proposada: **420 W**

Degut al fet que la il·luminació provoca un pic de potència inicial al posar-se en funcionament, és necessari preveure també la potència d'arrancada per poder dimensionar el cablejat i les proteccions.

S'ha escollit un coeficient d'arrancada (pic de potència) de 1,80 per les lluminàries de vapor de sodi i similars (segons REBT-2002) i de 1,8 per la lluminàries LED (segons criteris d'Enllumenat de Cerdanyola del Vallès):

Potència d'arrancada de la instal·lació d'enllumenat proposada: **2.106 W**

Segons la informació del quadre de la fitxa de l'ajuntament de Cerdanyola del Vallès, la potència instal·lada actual del quadre és de **12.500 W**. En aquesta potència es tenen compte les potències d'enllumenat actuals sense la ampliació a la línia E131 ni de les noves línies proposades (L2, L3 i L4). La nova potencia total de la nova instal·lació d'enllumenat és de **420 W**, en primera instancia no sembla necessari un augment de potencia contractada. Tot i això, com ja s'ha indicat anteriorment, es desconeix si hi ha altres línies que pengen del quadre afectat, es per això que es recomana una valoració d'aquest punt a l'hora de fer la instal·lació comprovant tota la informació necessària "in-situ".

2.3. Secció del cable i caiguda de tensió

Les seccions dels cables s'han calculat tenint en compte el REBT-2002 i no superant, en cap cas, les intensitats admissibles. A més, es tindrà en compte el referent a la potència de les làmpades de descàrrega, multiplicant la potència instal·lada per 1,80 per tenir en compte els sobrecorrents d'encesa i de 1,80 a les llums de LEDs (segons criteris d'Enllumenat de BCN)

La caiguda de tensió màxima haurà de ser inferior al 3%, essent la secció mínima:

- Les línies a l'interior de braços i columnes poden ser de secció mínima 3x2.5mm² tipus RV- 0,6/1kV.
- Les línies del tram soterrat dins les tubulars poden ser de secció mínima 4x6mm² tipus armat de RVFV 0,6/1kV. (F+N)
- Les línies de tram aeri poden ser de secció mínima de 5x6mm^2 tipus armat de RVFV 0,6/1kV. (F+N)

Una vegada acabada la instal·lació, es procedirà fer totes les revisions de la xarxa de terres, es comprovarà valor d'aquesta, afegint piquetes a la xarxa de terra si fos necessari per arribar al valor indicat.

A continuació es detalla el resum dels càlculs realitzat per la nova línia projectada:

Zona d'actuació Nord

L3
Pot. Instal·lada: 42 W
Pot de càlcul: 75,6 W
PIA: 10 A
Secció cable: 6 mm2
CDT: 0,020 %

L4
Pot. Instal·lada: 210 W
Pot de càlcul: 378 W
PIA: 10 A
Secció cable: 6 mm2
CDT: 0,022 %

Zona d'actuació Sud

L1
Pot. Instal·lada: 900 W
Pot de càlcul: 1620 W
PIA: 10 A
Secció cable: 6 mm2
CDT: 0,136 %

L2
Pot. Instal·lada: 24 W
Pot de càlcul: 43,2 W
PIA: 10 A
Secció cable: 6 mm2
CDT: 0,007 %

A l'annex de càlculs d'enllumenat exterior es pot consultar amb més detall les característiques elèctriques de cada línia.

2.4. Línies de distribució i canalitzacions

Acompliran els preceptes de les Instruccions ITC-BT-009 "Instal·lacions d'enllumenat públic" i ITC-BT-007 "Xarxes subterrànies de distribució d'energia elèctrica".

Els conductors seran sencers, no admetent-se entroncaments de cap tipus entre el quadre i els receptors. Cada conductor portarà a cada extremitat una etiqueta d'identificació que indiqui el destí del cable i la secció del mateix, així com terminals adequats, fixats amb màquina hidràulica.

Canalitzacions

Si el diàmetre del tub previst no correspon amb el de l'entrada de la caixa de borns, es col·locaran maniguets de reducció/ampliació. Es posaran terminals de pressió en els cables de secció igual o superior a 6 mm².

La connexió del cable a la regleta del quadre s'efectuarà amb el bucle, per a deixar una reserva de cable.

Als encreuaments de vials, els tubs de protecció dels cables s'instal·len embeguts en un prisma de formigó segons es descriu en els plànols de detall i s'instal·larà com a mínim un tub de reserva.

Estesa de tubs

La instal·lació base serà de 40 cm d'amplada per 60 cm de fondària mínima, sobre la rasa del paviment. Dins la rasa es col·locarà el o els tubs de 90 mm i el cable de coure nu de 35 mm^2 de la xarxa de terra i sobre una cinta d'avis de perill de cables elèctrics.

Els conductes protectors dels cables estaran formats per tub corrugat de PE de doble paret de 90 mm de diàmetre per qualsevol de les seccions dels conductors en recorregut per vorera i tub rígid d'acer galvanitzat de doble paret de 110 mm de diàmetre per creuaments de carrers, en aquests casos s'haurà de deixar un tub de reserva. Hauran de portar una guia o fiador pel pas del cable.

Durant l'obra es tindrà cura de que no entrin materials estranys als tubs i es revisaran abans de la col·locació dels cables.

A l'entrada dels conductors a la lluminària es col·locarà una protecció mecànica, per evitar qualsevol desperfecte als conductors.

2.5. Potència màxima admissible (IGA)

En previsió de les futures ampliacions, es pren el valor màxim permès pel VADEMECUM, segons criteris d'Enllumenat de Cerdanyola del Vallès.

IGA:	**16 A**-IV-400 V
Potència màxima admissible:	11.085 W

Tenint en compte l'ampliació feta i les previsions que hi ha l'IGA es mantindrà igual.

2.6. Potència contractada (ICP)

És l'adaptació de la potència demandada a un estàndard segons VADEMÈCUM en vigor o els requisits de l'empresa comercialitzadora. Segons càlcul elèctrics de l'enllumenat projectat, la potència contractada recomanada serà de:

ICP (*):	**10 A**-IV-400 V
Potència contractada segons Vademècum (*):	6.928,2 W

Tot i així, serà necessari verificar si existeix algun altre element de consum que calgui incorporar en aquest quadre.

Nota (*): Segons els càlculs realitzats amb una ICP de 10 A seria suficient. Tot i això, atès que el tipus de contractació serà per maxímetre amb comptador electrònic, i que l'enllumenat públic es tracta d'un servei ininterrompible, no és necessària la instal·lació de l'ICP.

2.7. Caixa de protecció i mesures (CGP + LGA + EM)

El quadre existent disposa incorporat aquest equip (CGP+LGA-EM) dins la pròpia caixa i està homologat per la companyia distribuïdora, tot i així s'indiquen les mesures i característiques.

En tot cas estarà sempre d'acord amb la instrucció ITC-BT-09 del REBT 2002 i del "Plec de Condicions Tècniques per a Instal·lacions d'Enllumenat Públic de l'Ajuntament de Cerdanyola del Vallès".

Les característiques d'aquesta són:

- Nombre de CPM: Única.
- Ubicació: Integrat a l'armari.
- Característiques de la CPM-CGP: Segons Vademècum.
- Bases del fusibles: Segons Vademècum.
- Base del neutre: Platina de coure al costat esquerre.
- Connexions: Per mitjà de terminals de pala.
- Dispositiu de fixació: Per mitjà d'estructura metàl·lica posterior.
- Entrada i sortida de conductors: Entrada inferior i sortida superior.
- Dimensions: Armari normalitzat segons Cleverlighting
- Caiguda de tensió: Assimilable a 0%.

Degut a que la CPM presenta la CGP y la EM integrat, no es considera l'existència de la LGA.

2.8. Equip de mesura i quadre elèctric

- Conjunt de protecció i mesura: Quadre normalitzat Ajuntament Cerdanyola del Vallès.
- Dimensions: Quadre normalitzat Ajuntament Cerdanyola del Vallès.
- Ubicació: Quadre normalitzat Ajuntament Cerdanyola del Vallès.
- Interruptor de tall: No es disposa al ser consumidor únic.
- Nombre de comptadors: Un.
- Dimensions: Quadre normalitzat Ajuntament Cerdanyola del Vallès.

2.9. Derivació individual

Des del EM dins al CGD-Quadre general de distribució de la instal·lació interna o receptora.

- Descripció del traçat: Dins el mateix armari del quadre segons estàndard de l'Ajuntament.
- Descripció del fil de comandament: No es disposa.
- Normativa d'incendis: No aplica. Instal·lació totalment exterior.
- Descripció de la canalització: Dins el mateix armari del quadre.
- Previsió d'ampliació: 100 % de la secció del conductor.
- Secció i tipus de conductor: 4x16+16t > 6 mm^2.
- Caiguda de tensió: Comptador únic o doble; 1.5 %.

2.10. Caixa general de distribució i quadre general (CGD).

S'ubica dins del mateix armari i contempla:

Mesures de protecció contra sobreintensitats: Al disposar d'un sistema de terres tipus TT, el dispositiu de protecció i detecció es realitzarà sobre cada conductor de fase, de manera que el conductor del neutre no sigui tallat abans que la fase i que sigui rearmat abans, o a la vegada, que la fase (taula 1 de l'apartat 1.2 del REBT-2002).

Mesures de protecció contra sobretensions: Disposarà d'un sistema de tensió suportada de 2.5 kV al ser una instal·lació de categoria II i un sistema de 230 V.

Proteccions contra contactes directes i indirectes: Es disposaran d'interruptors diferencials de sensibilitat 300 mA per l'enllumenat exterior. Tanmateix, es disposaran d'interruptors automàtics de tall davant curt-circuits de 10 kA, com a norma general.

Selectivitat: Els interruptors diferencials es disposaran de manera que es garanteixi la selectivitat aigües amunt, tant en temps com en sensibilitat.

2.11. Instal·lacions interiors

Les derivacions a punt de llum no es faran als pericons de registre, sinó que s'efectuaran a caixes aïllants situades a l'interior del suport, duent a terme la secció de fases de manera alternativa a fi d'equilibrar la càrrega assignada a cada fase.

El cablejat interior de les columnes es realitzarà amb conductor de coure amb aïllament i coberta de PVC, tipus 0,6/1 KV de mínim $3 \times 2{,}5$ mm^2 de secció.

Les derivacions es protegiran mitjançant fusibles tipus UTE de calibre adequat (4A per LED). Cada lluminària diferent per columna, disposarà d'un fusible independent per tal de garantir una total protecció.

Les caixes de connexions disposaran de fusibles per a cada conductor i estaran dotades d'elements de connexió, borns i porta-fusibles amb tapa tancada mitjançant cargol imperdible i que, en retirar aquesta, la instal·lació elèctrica quedi desconnectada del fanal. S'ha de tenir en consideració que atès que els punts de llums seran dobles, caldrà instal·lar caixes de connexions dobles.

Es tenen en compte totes les premisses sobre les influències externes que poden afectar la instal·lació segons els criteris marcats a la UNE-20460-5-52, epígraf 522.

Per a la instal·lació s'utilitzarà:

- Conductors aïllats en conductes encastats.
- Conductors aïllats o cables multi-conductors en tubs sobre paret o separats a una distància inferior a 0,3 vegades el diàmetre del tub.
- Conductors aïllats o cables multi-conductors en conductes enterrats.

S'indiquen els criteris d'elecció de les canalitzacions (mostrat en ombrejat):

Situaciones		Sistemas de instalación							
		Sin fijación	Fijación directa	Tubos	Canales y molduras	Conductos de sección no circular	Bandejas de escalera Bandejas soportes	Sin aisladores	Con fijador
Conductores desnudos		-	-	-	-	-	-	+	-
Conductores aislados		-	-	+	*	+	-	+	-
Cables con cubierta	Multi-polares	+	+	+	+	+	+	0	+
	Uni-polares	0	+	+	+	+	+	0	+

+ : Admitido
-: No admitido
0: No aplicable o no utilizado en la práctica
*: Se admiten conductores aislados si la tapa sólo puede abrirse con un útil o con una acción manual importante y la canal es IP 4X 0 IP XXD

Taula 2: Elecció de les canalitzacions.

Situaciones		Sistemas de instalación							
		Sin fijación	Fijación directa	Tubos	Canales y molduras	Conductos de sección no circular	Bandejas de escalera Bandejas soportes	Sin aisladores	Con fijador
Huecos de la construcción	Accesibles	+	+	+	+	+	+	-	0
	No accesibles	+	0	+	0	+	0	-	-
Canal de obra		+	+	+	+	+	+	-	-
Empotrados en estructuras		+	+	+	+	+	0	-	-
En montaje superficial		-	+	+	+	+	+	+	-
Aéreo		-	-	(*)	+	-	+	+	+

+ : Admitido
-: No admitido
0: No aplicable o no utilizado en la práctica
(*): No se utilizan en la práctica salvo en instalaciones cortas y destinadas a la alimentación de máquinas o elementos de movilidad restringida.

Taula 3: Situació de las canalitzacions

Els cables a instal·lar seran multi-polars o unipolars segons escaigui segons les normes de bona praxis.

Descripció de les canalitzacions, segons ITC-20:

- Passos a través d'elements constructius: Mitjançant passa-tubs.
- Característiques dels conductors: Segons REBT-2002. S'especifica a les taules de càlcul per a cada circuit.
- Conductors actius: Caigudes de tensió: Les caigudes màximes de tensió s'estipulen en un 3,00% per llums.
- Conductors de protecció: Seran de secció 16 mm2, segons REBT- ITC-BT-09 (Enllumenat exterior).
- Identificació dels conductors: Groc-verd per la terra, blau pel neutre, i marró, negre o gris per les fases.
- Equilibri de fases: Es connectaran els circuits de manera que es busqui l'equilibri de fases.

3. DESCRIPCIÓ DE LA INSTAL·LACIÓ D'ENLLUMENAT

Tota la instal·lació es realitzarà segons es descriu i les característiques del "Plec de Condicions Tècniques per a Instal·lacions d'Enllumenat Públic de l'Ajuntament de Cerdanyola del Vallès" i de la "Instrucció Tècnica Complementària 09" del Reglament Electrotècnic de Baixa Tensió de 2002.

3.1. Bàculs

Només les lluminàries de la línia L4 de la instal·lació prevista estaran col·locades sobre bàcul. Es preveu la instal·lació de 4 nous bàculs de 4 m per lluminàries dobles tipus Salvi model FLIT F5M1 o equivalent, de 1 nou bàcul de 4 m per lluminàries dobles tipus Salvi model FLIT F4M2 o equivalent i de 1 nou bàcul de 10 m tipus Prim amb lluminàries triple tipus Salvi model CIRCUS F4MD o equivalent.

Les noves lluminàries de la línia L1 estaran suspeses a 5,7 m d'alçada i seran de tipus Salvi model GOTA M o equivalent.

Les de les línies L2 i L3 estaran col·locades en pèrgoles i seran de tipus Salvi model FILO o equivalent.

3.2. Llumeneres, projectors i abalisament

Totes les lluminàries exposades són de tipus LED i la temperatura de color haurà de ser de 3.000K (segons descripcions de l'estudi lumínic i els plànols adjunts).

- Les lluminàries de la instal·lació d'enllumenat existent es preveu que són de vapor de sodi amb una potencia de 250 W, però no es disposa de dades que ho confirmin.
- Es desconeix la marca i model de l'enllumenat existent

L'enllumenat que es proposa pel sector a urbanitzar són lluminàries Salvi o equivalent de diferents models en funció de la zona en la que s'instal·laran segons descrit anteriorment. El diferents models de lluminàries es troben descrits i detallats a les fitxes tècniques, plànols i pressupost.

3.3. Sistemes de regulació i control

Segons s'ha acordat amb els serveis tècnics de l'Ajuntament de Cerdanyola del Vallès, el control de l'encesa i apagada es realitzarà mitjançant l'elements de telegestió amb la casa Cleverlighting, que és el mateix sistema de control que s'utilitza en la majoria de quadre del municipi.

3.4. Sistemes de protecció i presa de terra

Protecció contra contactes directes

Aquestes proteccions estan formades per totes les canalitzacions, envoltats de línia, quadres i receptors, que doten la instal·lació de l'aïllament necessari amb la finalitat d'allunyar i d'obstaculitzar les parts actives del contacte humà.

Protecció contra contactes indirectes

En el disseny del sistema de protecció contra contactes indirectes s'ha tingut en compte la naturalesa del local (exterior), la massa i els elements conductors, les característiques de la instal·lació i el valor màxim de tensió amb respecte de terra, segons s'especifica en la Instrucció ITC.BT.24.

Es disposarà d'una instal·lació amb interruptors automàtics equipats amb relé diferencial de 300mA la majoria dels casos, principalment línies d'enllumenat, algunes línies de força i enllumenat exterior, els relés seran de 300mA.

La protecció adoptada és del tipus TT (neutre a terra i masses a terra)

La tensió de contacte per al tall automàtic s'estableix en 24 V, de manera que la intensitat de contacte és superior als 30 mA o 300 mA de tall.

Les parts metàl·liques de mobiliari urbà situades a menys de dos metres de la instal·lació i susceptibles de ser tocades estaran connectades a terra. Amb tal d'assegurar l'equipotencialitat, els elements metàl·lics equipats amb equipament elèctric, es connectaran les corresponents masses a terra.

Protecció contra sobrecàrregues

Tots els elements es protegiran contra sobrecàrregues o curtcircuits en els seus quadres mitjançant interruptors automàtics magnetotèrmics, i en les derivacions a lluminàries mitjançant ploms tipus GI amb un poder de tall de curtcircuit adequat al punt on ha d'actuar.

Xarxa de terra

La posada a terra dels suports i els elements que puguin fer massa, es realitzarà per connexió a una xarxa de terra comuna per a totes les línies que surten del mateix quadre de protecció, mesura i control. S'instal·larà un elèctrode de posada a terra (placa de terra) a cada suport de lluminària, de dimensions mínimes de 500x500x3mm.

Les plaques s'uniran amb el born de la columna mitjançant un conductor de 16 mm2 muntat a l'interior d'un tub flexible de de l'electrònica fins a la placa. Paral·lelament a la línia d'alimentació, s'estendrà un conductor de coure nu de 35 mm2 enterrat que permetrà la unió equipotencial.

Característiques de la il·luminació

Per al càlcul de la il·luminació s'han tingut en compte els criteris establerts pels serveis tècnics de l'Ajuntament de Cerdanyola del Vallès.

3.5. Arquetes de pas, registre i derivació

El pericó existent davant del quadre existent es manté. Es preveu la instal·lació de nous pericons de 40x40 i 60x60. Hauran de complir amb les següents especificacions:

- Tapa
  - Realitzada en fosa dúctil ISO 1089/EN1563
  - Compleixi amb la norma UNE EN-124
  - Certificat AENOR de producte vigent
- Superfície metàl·lica antilliscant
  - La tapa ha de ser extraïble, obrir més de 90º i com a màxim 120º i ha de tenir un dispositiu antitanc ament de bloqueig de seguretat a un angle més gran o igual de 90º
  - 27 Kg de pes (tot el dispositiu 39)
- Marc
  - Realitzada en àcer galvanitzat en calent laminat segons ISO 630
  - Dimensions 60x60 cm a pericons de creuament de calçada i davant quadre, i de 40x40 cm a pericons de canvi de direcció o intermitjos
- Manipulació
  - Esforç d'aixecament entorn als 15Kg
  - Desbloqueig i obertura amb clau

- La clau de bloqueig serveix per la seva manipulació una vegada bloquejada la tapa

3.6. Anàlisi eficiència energètica

Per compliment de la normativa RD1890/2008, hem de realitzar els càlculs següents:

$$\varepsilon = \frac{S \cdot Em}{P} = \frac{m^2 \cdot lux}{W}$$

Les instal·lacions d'enllumenat vial ambiental, amb independència del tipus de làmpada, paviment i de les característiques o geometria de la instal·lació, hauran de complir els requisits d'eficiència energètica que es fixen en la taula següent:

Il·luminància mitja en servei Em (lux)	Eficiència energètica mínima (m^2·lux/W)
≥20	9
15	7,5
10	6
7,5	5
≤5	3,5

A continuació s'adjunta l'estudi realitzat

4. PLÀNOLS I CÀLCULS

En els plànols d'enllumenat s'han grafiat les línies elèctriques que corresponen a la nova xarxa de l'enllumenat públic, amb la definició dels tubulars i de les seccions del cable, així com la posició de les columnes i els projectors i tots els detalls d'instal·lació i de materials, esquemes unifilars i de potència, topogràfic del quadre d'enllumenat i instal·lació tipus d'enllumenat exterior.

S'annexa també els càlculs elèctrics realitzats.

Promotor:
Obra: Projecte execucció Urbanització Ca n'Altimira
Situació: Cerdanyola del Vallès, Barcelona

Potència instal·lada quadre existent	750	W
Potència nova instal·lada	426	W
Potència màxia admissible	11.085	W

Tensió (V) = 230/400
Cosfi = 0,95
Cond. Coure = 56

Lluminaria existent
Lluminaria nova

	PIA (A)	Potència instal·lada total (W)	Potència de càlcul (W)	Intensitat de càlcul (A)	Longitud (m)	Secció (mm2)	Caiguda de tensió Acumulada màxima %	Intensitat de curtcircuit(KA)
QUADRE GENERAL								
CGP - IGA	**16**	**1.176**	**2.117**	**3,22**	**2**	**10**		**25,5556**
Línia 1	10	900	1620	2,46	151,5	**6**	**0,136%**	0,2024
Línia 2	10	24	43,2	0,07	94,8	**6**	**0,007%**	0,3235
Línia 3	10	42	75,6	0,11	146,6	**6**	**0,020%**	0,2092
Línia 4	10	210	378	0,57	62	**6**	**0,022%**	0,4946

Línia 1		Potència instal·lada Parcial (W)	Potència instal·lada Acumulada (W)	Potència de càlcul (W)	Intensitat de càlcul (A)	Longitud (m)	Secció (mm2)	Caiguda de tensió Parcial %	Caiguda de tensió Acumulada %	Intensitat de curtcircuit(KA)
PIA	**E131.1.006**	250	900	1620	2,461	16	6	0,051%	0,051%	1,9167
E131.1.006	**E131.1.005**	250	650	1170	1,778	15	6	0,034%	0,085%	2,0444
E131.1.005	**E131.1.004**	250	400	720	1,094	15	6	0,021%	0,106%	2,0444
E131.1.004	**L1.1**	15	150	270	0,410	12	6	0,006%	0,112%	2,5556
L1.1	**L1.2**	15	135	243	0,369	8,5	6	0,004%	0,116%	3,6078
L1.2	**L1.3**	15	120	216	0,328	9,5	6	0,004%	0,120%	3,2281
L1.3	**L1.4**	15	105	189	0,287	9	6	0,003%	0,124%	3,4074
L1.4	**L1.5**	15	90	162	0,246	11,5	6	0,004%	0,127%	2,6667
L1.5	**L1.6**	15	75	135	0,205	10	6	0,003%	0,130%	3,0667
L1.6	**L1.7**	15	60	108	0,164	12	6	0,003%	0,132%	2,5556
L1.7	**L1.8**	15	45	81	0,123	11,5	6	0,002%	0,134%	2,6667
L1.8	**L1.9**	15	30	54	0,082	10,5	6	0,001%	0,135%	2,9206
L1.9	**L1.10**	15	15	27	0,041	11	6	0,001%	**0,136%**	2,7879

Línia 2		Potència instal·lada Parcial (W)	Potència instal·lada Acumulada (W)	Potència de càlcul (W)	Intensitat de càlcul (A)	Longitud (m)	Secció (mm2)	Caiguda de tensió Parcial %	Caiguda de tensió Acumulada %	Intensitat de curtcircuit(KA)
PIA	**D1**	0	24	43,2	0,066	76,5	6	0,006%	0,006%	0,4009
Derivació										
D1	**L2.1.1**	2	8	14,4	0,022	4,5	6	0,000%	0,007%	6,8148
L2.1.1	**L2.1.2**	2	6	10,8	0,016	0,1	6	0,000%	0,007%	306,6667
L2.1.2	**L2.1.3**	2	4	7,2	0,011	0,1	6	0,000%	0,007%	306,6667
L2.1.3	**L2.1.4**	2	2	3,6	0,005	0,1	6	0,000%	0,007%	306,6667
Derivació										
D1	**L2.2.1**	2	8	14,4	0,022	11,5	6	0,000%	0,007%	2,6667
L2.2.1	**L2.2.2**	2	6	10,8	0,016	0,1	6	0,000%	0,007%	306,6667
L2.2.2	**L2.2.3**	2	4	7,2	0,011	0,1	6	0,000%	0,007%	306,6667
L2.2.3	**L2.2.4**	2	2	3,6	0,005	0,1	6	0,000%	0,007%	306,6667
Derivació										
D1	**L2.3.1**	2	8	14,4	0,022	18	6	0,001%	0,007%	1,7037
L2.3.1	**L2.3.2**	2	6	10,8	0,016	0,1	6	0,000%	0,007%	306,6667
L2.3.2	**L2.3.3**	2	4	7,2	0,011	0,1	6	0,000%	0,007%	306,6667
L2.3.3	**L2.3.4**	2	2	3,6	0,005	0,1	6	0,000%	**0,007%**	306,6667

Línia 3		Potència instal·lada Parcial (W)	Potència instal·lada Acumulada (W)	Potència de càlcul (W)	Intensitat de càlcul (A)	Longitud (m)	Secció (mm2)	Caiguda de tensió Parcial %	Caiguda de tensió Acumulada %	Intensitat de curtcircuit(KA)
PIA	D1	0	42	75,6	0,115	128	6	0,019%	0,019%	0,2396
Derivació										
D1	L3.1.1	2	16	28,8	0,044	2	6	0,000%	0,019%	15,3333
L3.1.1	L3.1.2	2	14	25,2	0,038	0,1	6	0,000%	0,019%	306,6667
L3.1.2	L3.1.3	2	12	21,6	0,033	0,1	6	0,000%	0,019%	306,6667
L3.1.3	L3.1.4	2	10	18	0,027	0,1	6	0,000%	0,019%	306,6667
L3.1.4	L3.1.5	2	8	14,4	0,022	7	6	0,000%	0,019%	4,3810
L3.1.5	L3.1.6	2	6	10,8	0,016	0,1	6	0,000%	0,019%	306,6667
L3.1.6	L3.1.7	2	4	7,2	0,011	0,1	6	0,000%	0,019%	306,6667
L3.1.7	L3.1.8	2	2	3,6	0,005	0,1	6	0,000%	0,019%	306,6667
Derivació										
D1	L3.2.1	2	16	28,8	0,044	14	6	0,001%	0,020%	2,1905
L3.2.1	L3.2.2	2	14	25,2	0,038	0,1	6	0,000%	0,020%	306,6667
L3.2.2	L3.2.3	2	12	21,6	0,033	0,1	6	0,000%	0,020%	306,6667
L3.2.3	L3.2.4	2	10	18	0,027	0,1	6	0,000%	0,020%	306,6667
L3.2.4	L3.2.5	2	8	14,4	0,022	4	6	0,000%	0,020%	7,6667
L3.2.5	L3.2.6	2	6	10,8	0,016	0,1	6	0,000%	0,020%	306,6667
L3.2.6	L3.2.7	2	4	7,2	0,011	0,1	6	0,000%	0,020%	306,6667
L3.2.7	L3.2.8	2	2	3,6	0,005	0,1	6	0,000%	**0,020%**	306,6667
Derivació										
D1	L3.3.1	2	16	28,8	0,044	10,5	6	0,001%	0,019%	2,9206
L3.3.1	L3.3.2	2	14	25,2	0,038	0,1	6	0,000%	0,019%	306,6667
L3.3.2	L3.3.3	2	12	21,6	0,033	0,1	6	0,000%	0,019%	306,6667
L3.3.3	L3.3.4	2	10	18	0,027	0,1	6	0,000%	0,020%	306,6667
L3.3.4	L3.3.5	2	8	14,4	0,022	8	6	0,000%	0,020%	3,8333
L3.3.5	L3.3.6	2	6	10,8	0,016	0,1	6	0,000%	0,020%	306,6667
L3.3.6	L3.3.7	2	4	7,2	0,011	0,1	6	0,000%	0,020%	306,6667
L3.3.7	L3.3.8	2	2	3,6	0,005	0,1	6	0,000%	0,020%	306,6667

Línia 4		Potència instal·lada Parcial (W)	Potència instal·lada Acumulada (W)	Potència de càlcul (W)	Intensitat de càlcul (A)	Longitud (m)	Secció (mm2)	Caiguda de tensió Parcial %	Caiguda de tensió Acumulada %	Intensitat de curtcircuit(KA)
PIA	L4.1	30	210	378	0,574	10,5	6	0,008%	0,008%	2,9206
Derivació L4.1										
L4.1	L4.2	30	120	216	0,328	14,5	6	0,006%	0,014%	2,1149
L4.2	L4.3	30	90	162	0,246	15	6	0,005%	0,019%	2,0444
L4.3	L4.4	30	60	108	0,164	12	6	0,003%	0,021%	2,5556
L4.4	L4.5	30	30	54	0,082	10	6	0,001%	**0,022%**	3,0667
Derivació L4.1										
L4.1	L4.1.1	60	60	108	0,164	50	6	0,011%	0,018%	0,6133

Càlcul Intensitat
Monofàsic I = W / (Us * Cos j)
Trifàsic I = W / [(3) ½ * Uc * Cos j]

Càlcul secció per CDT
Monofàsic S = (2 * W * L) / (r * Us * DV)
Trifàsic S = (W * L) / (r * Uc * DV)

Barcelona, 06 de Juliol de 2022
Raimon Renau Permanyer. ESITEC Energia, SL
Col·legi Enginyers Industrials Catalunya. Col·legiat nº 12.676.
Carrer París, 207, 5e 1a. 08009-Barcelona

Coeficient de simultaneitat: 1
Factor ambiental: Risc incendi/explosió (parking/taller): 1
Factor d'utilització: 1
Factor corrector: Lampares descarga i LED, 1,8. - Només es considera la potència de la làmpada, es desprecia la potència de l'equip d'arrancada
Caiguda de tensió màxima - 3%

Xarxa de drenatge i sanejament

1. Introducció

1.1. Antecedents

Es redacta el present annex per tal de justificar les solucions adoptades en el projecte d'urbanització de Ca n'Altimira i els seus voltants, a Cerdanyola del Vallès pel que fa al disseny i obres del clavegueram.

1.2. Normativa aplicable

Per realitzar aquest annex, en l'apartat de clavegueram, s'han tingut presents les prescripcions fixades per l'Ajuntament de Cerdanyola del Vallès en el document de Prescripcions Tècniques per a Xarxes de Sanejament.

2. Descripció estat actual

En base a la informació facilitada per l'avantprojecte d'urbanització de Ca n'Altimira, dins de l'àmbit de projecte, no hi ha cap instal·lació de clavegueram existent. Cal remarcar però que el sector sud de l'àmbit drena gran part de l'aigua de pluja mitjançant capes de graves i fins de diferent diàmetre, abocant l'aigua sobrant directament al riu que transcorre pel sud del mateix àmbit. En quant al sector nord, existeixen uns embornals que ressegueixen perimetralment la façana nord de l'edifici. Es suposa que l'aigua recollida per aquests s'aboca a la xarxa de sanejament del propi edifici.

Respecte a serveis existents, existeix un col·lector municipal d'aigües fecals de diàmetre 500mm que transcórrer dins de l'àmbit de projecte, pel sector sud. Aquest col·lector gira 90 graus direcció al riu Sec, connectant-se al col·lector paral·lel a aquest.

L'àmbit de projecte llinda al nord amb l'Avinguda Catalunya, a l'est amb l'Avinguda de la Primavera i al sud amb el riu Sec. Per l'Avinguda Catalunya discòrre un col·lector d'aigües fecals de diferents diàmetres, d'entre 300 i 700mm que aboquen a un pou ubicat a la cruïlla entre les avingudes Catalunya i de la Primavera. Un cop abocada l'aigua residual al pou P856, discorre per la l'Avinguda de la Primavera mitjançant un col·lector de diàmetre 500mm.

En el següent plànol es mostra la situació actual dels pous i col·lectors de la xarxa de sanejament municipal de la zona.

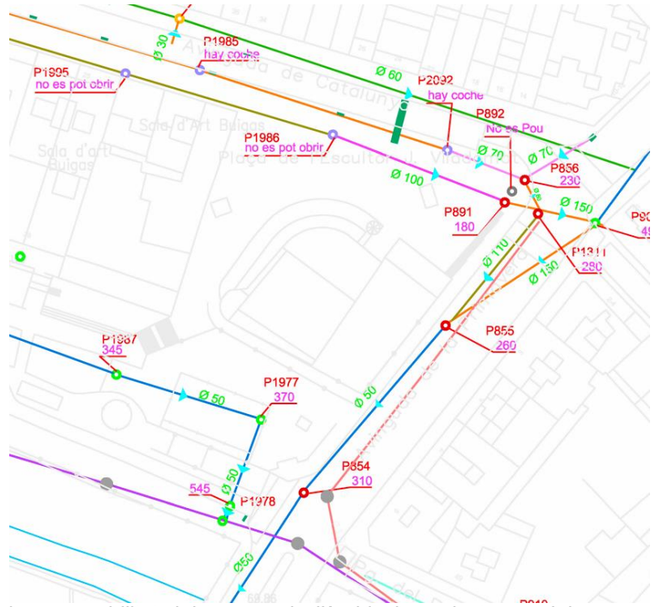

Es disposa d'un estudi de permeabilitat del terreny de l'àmbit de projecte on s'observa que el sediment tipus els primers 4 metres de profunditat són graves amb terres. A partir d'aquí apareix sediment amb llims.

3. Descripció de la solució adoptada

La solució adoptada serà una nova instal·lació de xarxa que reculli l'aigua pluvial de tota la superficie de l'àmbit de projecte mitjançant un sistema format per una mescla de xarxa convencional de recollida i un sistema urbà de drenatge sostenibe (SUDS) per infiltració al terreny.

S'han implantat sistemes de drenatge sostenible (SUDS) mitjançant un seguit de rases i pous drenants de 1,5m de profunditat compostos per geocel·les i pous de graves de 2,5m de profunditat, les geometries de tots els elements dissenyats queden definides a planos.

A més, el sector nord comptarà amb embornals de formigó polimèric de dimensions 125x100mm muntats sobre bastidor d'acer galvanitzat amb reixa tipus brickslot i resistència C250 que recolliran l'escorrentia de les aigües pluvials transportades pels terrenys impermeables del sector nord. Aquests embornals ajudaran a reduir la quantitat d'aigua a infiltrar al terreny pel sistema SUDS.

Tot i que el sistema SUDS estigui dimensionat per poder infiltrar directament tota l'aigua recollida al terreny, s'instal·laran sobreeixidors mitjançant tubs PVC-U color teula segons norma UNE-EN ISO 1452-2:2010, amb paret compactada PN6, junta antiarrels DS-GRV amb diàmetre 250mm i pendent no inferior a un 1% a la cota més alta possible del pous i rases drenants.

Els pous d'infiltració de graves i els embornals del sector nord abocaran als pous de registre del nou col·lector principal d'aigües pluvials que s'executarà al nord de l'àmbit de projecte. Aquests pous de registre seran circulars de formigó armat prefabricat de diàmetre 100cm amb tapa circular diàmetre 70cm i obertura de 70cm. Les cotes d'aquets pous queden definides a plànol.

Els els pous i rases d'infiltració del sector sud abocaran als pous P1987 i P1977 de la xarxa municipal de sanejament existent.

El nou col·lector principal d'aigües pluvials que s'executarà al sector nord serà de PVC-U color teula segons norma UNE-EN ISO 1452-2:2010, amb paret compactada PN6, junta antiarrels DS-GRV amb pendent no inferior a 1% i

abocarà al pou P0855 del col·lector municipal existent diàmetre 500mm que transcorre per l'Avinguda de la Primavera.

3.1. Elements de recollida

a) Pous i rases d'infiltració de geocel·les

S'han projectat sistemes de drenatge sostenible mitjançant pous i rases de 1,5m de profunditat de geocel·les que recolliran l'escorrentia d'aigua pluvial del sector sud no infiltrada pel terreny. Aquestes dues rases estaran ubicades a l'eix longitudinal del sector sud, les dimensions i superfícies queden definides a plànol. També comptarà d'una base de geocel·les l'escocell de l'arbre ubicat a la façana principal de l'edifici, al sector nord. Aquest sistema ajudarà posteriorment a infiltrar l'aigua al terreny.



Geocel·les de polipropilè.

Les rases i pous d'infiltració estaran omplertes amb mòduls individuals de geocel·les de porositat 95% de dimensions 405x440x680mm de polipropilè i recoberts mitjançant una làmina geotèxtil per evitar que els àrids de poc diàmetre entrin dins del sistema i redueixin la capacitat d'emmagatzematge i infiltració.

Al disposar d'estudi geotècnic i de permeabilitat del terreny, s'han emprat valors empírics reals del terreny de l'àmbit de projecte, podent així ajustar les permeabilitats obtingudes al dimensionat del sistema de manera fidedigne.

Tot i que els SUDS s'han dissenyat per assumir la totalitat d'escorrentia, s'ha projectat a part un conjunt sobreeixidor per tal que, en episodis de pluja superiors a la de disseny (60mm/h durant 1 hora), l'aigua que no s'hagi infiltrat s'acabi abocant a la xarxa de sanejament municipal mitjançant tubs PVC-U color teula segons norma UNE-EN ISO 1452-2:2010, amb paret compactada PN6, junta antiarrels DS-GRV amb diàmetre 250mm i pendent no inferior a un 1% entre els pous i rases d'infiltració de geocel·les i els pous de registre existents del col·lector municipal que transcorre pel sector sud.

Secció tipus d'un pou d'infiltració de graves.

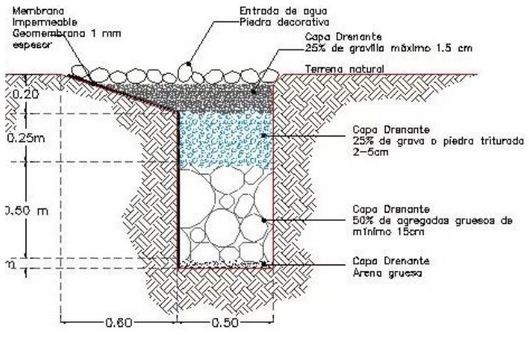

b) Pous i rases d'infiltració de graves

Els sitema SUDS que s'exacutarà al sector nord es projectarà mitjançant pous d'infiltració reblerts amb graves de diferent granulometria de 2,5m de profunditat i superfícies variables definides a plànol. Aquests tres pous s'ubicaran a l'espai vegetat de la façana nord i als dos parterres oest (vegetat i sauló), respectivament. Aquest sistema ajudarà posteriorment a infiltrar l'aigua al terreny.

Tot i que els SUDS s'han dissenyat per assumir la totalitat d'escorrentia, s'ha projectat a part un conjunt sobreeixidor per tal que, en episodis de pluja superiors a la de disseny (60mm/h durant 1 hora), l'aigua que no s'hagi infiltrat s'acabi abocant a la xarxa de sanejament municipal mitjançant tubs PVC-U color teula segons norma UNE-EN ISO 1452-2:2010, amb paret compactada PN6, junta antiarrels DS-GRV amb diàmetre 250mm i pendent no inferior a un 1% entre els pous d'infiltració de graves i els pous de registre existents del nou col·lector principal d'aigües pluvials que transcorre pel sector nord de l'àmbit de projecte.

c) Embornals amb reixa tipus brickslot

Per tal de recollir l'aigua pluvial que discorre sobre paviment dur del sector nord de l'àmbit de projecte, es projecten tres nous embornals linials.

Aquests embornals seran de formigó polimèric de secció 125x100mm amb classe de càrrega D400, àrea d'absorció 100cm2/m i reixa d'acer galvanitzat tipus brickslot amb resistència C250.

Les reixes es col·locaran al límit d'àmbit nord del sector nord, entre el parterre de sauló i l'inici de la fonamentació de la pèrgola, i al final de cada una de les rampes del mateix sector, comptabilitzant un total de 3 reixes distintes.

3.2. Pous de registre

Els pous de registre plantejats per la instal·lació són 3 pous de registre pluvial, tots ells format de formigó armat, prefabricat s/UNE EN 1917:2002, no visitables, de d'entre 1,5 i 2,5m de profunditat i de 1000mm de diàmetre interior a la base. El pou tindrà un forat lliure a la llosa de 70x70cm per a recolzament de la tapa.

Les connexions als pous es realitzaran aproximadament a 20 cm per sobre de la cota de banqueta i en cas que no existeixi banqueta, a 20 cm per sobre de la cota del cabal punta en temps sec. Entre cada pou pluvial discorrerà una canonada de PVC-U de diàmetre 400mm.

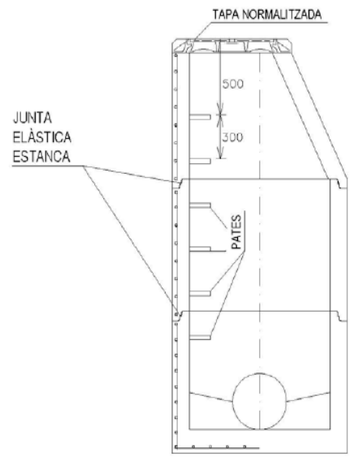

3.3. Consideracions

Caldrà verificar en obra la cota de profunditat exacta del pou existent P0855 per tal d'assegurar el pendent del col·lector.

Tots els col·lectors seran de de PVC-U color teula segons norma UNE-EN ISO 1452-2:2010, amb paret compactada PN6 i junta antiarrels DS-GRV.



Secció tipus d'una reixa tipus brickslot.

4. Dimensionat de la xarxa pluvial

Pel dimensionat de la xarxa de SUDS i col·lector pluvials, s'ha determinat les següents conques de recollida pluvial:



	Zona no pavimentada	Àrea	Zona pavimentada	Àrea	Zona ajardinada	Àrea	Zona graves	Àrea	Àrea total
CONCA 01		0m2		166.15m2		0.00m2		0.00m2	166.15m2
CONCA 02		0m2		85.99m2		17.77m2		0.00m2	103.76m2
CONCA 03		0m2		0m2		210.56m2		0.00m2	210.56m2
CONCA 04		182.60m2		0m2		0m2		0.00m2	182.60m2
CONCA 05		41.77m2		41.77m2		0m2		0.00m2	83.53m2
CONCA 06		0m2		118.18m2		9.22m2		6.87m2	134.28m2
CONCA 07		0m2		82.31m2		30.35m2		0.00m2	112.66m2
CONCA 08		0m2		36.55m2		51.64m2		0.00m2	88.18m2
CONCA 09		242.49m2		17.02m2		0m2		147.34m2	406.85m2
CONCA 10		292.30m2		47.85m2		0m2		0.00m2	340.15m2
CONCA 11		0.00m2		9.89m2		58.62m2		0.00m2	68.50m2
CONCA 12		0.00m2		27.50m2		135.86m2		0.00m2	163.36m2
CONCA 13		0.00m2		285.58m2		0.00m2		0.00m2	285.58m2

Pel càlcul hidràulic realitzat per dimensionar la xarxa de drenatge i sanejament, s'han considerat els següents percentatges d'escorrentia extrets de *Cálculo de caudales en las redes de saneamiento. Catalá, F. 1992*. en funció del tipus de terreny:

Zona	Coeficient escorrentia
Zona ajardinada	0,30
Zona pavimentada impermeable	1,00
Zona no pavimentada	0,85
Zona amb graves[o]	0,40

4.1. Dimensionat elements de recollida: Sistema Urbà de Drenatge Sostenible (SUDS)

4.1.1. Càlculs del volum capturat

S'han emprat les fórmules estipulades a la NTJ 01K-2: *Recomanacions de projecte de drenatge: dispositius d'infiltració de 2014*. Pel volum d'aigua capturat segueix:

U = (Sr*I*D)/1000

On:

U: cabal capturat en m3
Sr: Superfície d'escorrentia reduïda en m2
I: intensitat de la pluja de disseny pel període de retorn en mm/h
D: durada de la precipitació en hores

- **Superfície d'escorrentia reduïda (Sr)**

Superfície resultant de multiplicar el coeficient mig d'escorrentia per la superfície recollida a cada conca hidràulica.

El coeficient mig d'escorrentia és el valor ponderat adimensional que determina el percentatge d'aigua que no és absorbit pel terreny.

	SUPERFÍCIE D'ESCORRENTIA REDUÏDA (m2)						
Conca	Ajardinat	No pavimentat	Graves	Pavimentat	Total	Coef. Mitjà	Sup. Red.
2	17,77	0	0	85,99	103,76	0,95	98,43
3	210,56	0	0	0	210,56	0,70	147,39
4	0	182,6	0	0	182,60	0,85	155,21
5	0	41,77	0	41,77	83,54	0,93	77,27
6	9,22	0	6,87	118,18	134,27	0,93	124,63
7	30,35	0	0	82,31	112,66	0,92	103,56
8	51,64	0	0	36,55	88,19	0,82	72,70
9	0	242,49	147,34	17,02	406,85	0,55	223,14
0	0	292,3	0	47,85	340,15	0,87	296,31
11	58,62	0	0	9,89	68,51	0,74	50,92
12	135,86	0	0	27,5	163,36	0,75	122,60
				Total Projecte m2	1894,45		1472,16

- **Intensitat de pluja (I)**

Quantitat d'aigua en mil·límetres per hora que rep el terreny. S'ha considerat una intensitat màxima de 60mm/h.

- **Durada de la precipitació (D)**

S'ha considerat l'estandard de durada, una hora.

Tenint en compte els paràmetres i coeficients descrits al paràgraf anterior, obtenim els següents valors del volum d'aigua capturat:

Conca	VOLUM D'AIGUA CAPTURAT DURANT 1 HORA (m3)				
	Ajardinat	No pavimentat	Graves	Pavimentat	Total
2	0,32	0,00	0,00	5,16	5,48
3	3,79	0,00	0,00	0,00	3,79
4	0,00	9,31	0,00	0,00	9,31
5	0,00	2,13	0,00	2,51	4,64
6	0,17	0,00	0,16	7,09	7,42
7	0,55	0,00	0,00	4,94	5,48
8	0,93	0,00	0,00	2,19	3,12
9	0,00	12,37	3,54	1,02	16,92
10	0,00	14,91	0,00	2,87	17,78
11	1,06	0,00	0,00	0,59	1,65
12	2,45	0,00	0,00	1,65	4,10
				Total Projecte m3	79,69

4.1.2. Càlculs de l'àrea del dispositiu d'infiltració

Com s'ha definit anteriorment, el SUDS es resoldran mitjançant pous i rases de geocel·les de polipropilè amb porositat del 95% de 1,5m de profunditat i de pous reblertes amb graves de 2,5m de fondària. En el cas de les geocel·les, aquestes profunditats s'aconseguiran apilant les geocel·les descrites a l'apartat *3.1 a)*.

El dimensionat s'ha realitzat seguint l'expressió descrita a *Storm Water Management, Manual for Western Australia: Structural Controls*, anàloga a la NTJ 01K-2 tal que:

$$Ainf = U / ((Ev*H)+(K*Dt*u))$$

On:

Ainf: àrea d'infiltració en planta del dispositiu en m2
U: volum captat en m3
Ev: factor de porositat del material filtrant en el dispositiu en %
H: profunditat (o gruix) del dispositiu d'infiltració en m
K: conductivitat hidràulica del sòl en m/h
Dt: durada de l'hidrograma en h
u: coeficient de moderació de la K

- **Volum captat (U)**

Valor extret dels càlculs realitzats a l'apartat 4.1.1.

- **Factor de porositat del material filtrant (Ev)**

La porositat del material filtrant amb el què es construeix el dispositiu defineix la seva capacitat d'emmagatzematge. A la següent taula es mostren els valors típics de porositat proposats per la NTJ 01K-2.

Coeficients de porositat segons NTJ-01K-2	
Grava	0.25-0.30%
Grava amb tubs perforats	0.35-0.4%
Geocompostos i drens preformats	0.5-0.6%
Geoestructures o cel·les d'infiltració	0.9-0.95%

Els coeficients emprats al projecte ha estat el de 0.95% per a geoestructures i d'un 0.30% per a les graves.

- **Profunditat del dispositiu (H)**

Gruix de material perpendicular al terreny en metres. S'han considerat les profunditats:

- 1,5m de profunditat per a les rases i pous executats amb geocel·les.
- 2,5m de profunditat per als pous reblerts amb graves.

- **Conductivitat hidràulica del sòl (K)**

És l'avanç de penetració de l'aigua en metres per hora. S'ha emprat un valor mitjà extret de l'estudi hidrogeològic facilitat per l'ajuntament de Cerdanyola del Vallès tal que:

– 0.15m/h de mitja pels primers 4 metres de profunditat, correspon a terreny natural format per sorres amb algunes graves.

- **Durada de l'hidrograma (Dt)**

S'ha considerat el valor estàndard, essent aquest una durada de una hora.

- **Coeficient de moderació de la K (u)**

S'ha considerat el valor descrit a l'estudi hidrogeològic essent aquest, un cop tinguts en compte els materials detectats, u=1.

Tenint en compte els paràmetres i coeficients descrits al paràgraf anterior, obtenim els següents valors d'àrees de dispositius de captació:

Conca	ÀREES SEGONS CÀLCULS (m2)		
	Rases cel·les	Pous cel·les	Pous graves
2	-	-	6,09
3	-	-	4,21
4	-	-	5,52
5	-	-	-
6	-	4,71	-
7	-	-	-
8	-	-	-
9	16,21	-	-
10	14,93	-	-
11	-	-	-
12	-	-	-
Total	31,15	4,71	15,82

Un cop obtingudes les àrees per càlcul, es distribuiran les geocel·les i les graves en funció a l'espai reservat per aquestes als respectius pous i rases. Cal apuntar que els blocs de geocel·les descrits de dimensions 405x450x680mm no es poden alterar ni modificar físicament, així doncs s'ha d'adaptar a més, l'àrea de càlcul a la realment conformable amb aquests dispositius. Aquesta distribució queda definida als plànols.

A continuació es mostra la taula amb les dimensions reals de les superfícies de les rases i els pous un cop adaptades les dimensions reals de les geocel·les:

	ÀREES CEL·LES DISTRIBUÏDES (m2)	
Conca	Rases	Pous
2	-	-
3	-	-
4	-	-
5	-	-
6	-	6,00
7	-	-
8	-	-
9	12,50	-
10	13,00	-
11	-	-
12	-	-
Total	25,50	6,00

4.1.3. Comprovació dels volums d'aigua assumibles pels dispositius

Es verifica que la capacitat real del dispositiu dimensionat és igual o superior a la calculada teòrica mitjançant l'expressió següent:

$$Vreal \geq Vcàlcul$$

$$Ng^{*}Cg \geq Vcàlcul$$

On:

Ng: és el número de geocel·les de la rasa o pou
Cg: és la capacitat en m3 de la geocel·la de 405x450x680mm

- **Número de geocel·les (Ng)**

S'empra l'expressió:

$$Ng = \frac{\grave{A}rea\ de\ les\ cel \cdot les\ distribu\ddot{i}des}{\grave{A}rea\ d'una\ cel \cdot la\ en\ planta}\ x\ número\ de\ caixes\ apilades$$

De la que obtenim les unitats de geocel·les següents:

	QUANTIA DE CAIXES 450X405X680MM (u)	
Conca	Rases	Pous
2	-	-
3	-	-
4	-	-
5	-	-
6	-	66
7	-	-
8	-	-
9	138	-
10	143	-
11	-	-
12	-	-
Total	348	

- **Capacitat volumètrica de la geocel·la (Cg)**

Ve donada pel fabricant, en aquest cas 0,126m3 per caixa.

Tenint en compte els paràmetres descrits al paràgraf anterior, obtenim les verificacions de capacitat volumètrica dels dispositius de captació següents:

	COMPROVACIÓ VOLUM CEL·LES (m3)		
Conca	Capacitat Rases real	Capacitat pous real	Volum per càlcul
2	-	-	-
3	-	-	-
4	-	-	-
5	-	-	-
6	-	8,33	7,42
7	-	-	-
8	-	-	-
9	17,34	-	16,92
10	18,04	-	17,78
11	-	-	-
12	-	-	-

4.1.4. Temps de buidat

El temps de buidat del dispositu SUDS condiciona l'efectivitat del mateix. Aquest temps compren l'espai entre que ha deixat d'entrar escorrentia al dispositiu fins que aquest es buida completament i no pot ser superior a 48h.

Assumint que aquest buidat es produeix exclusivament per infiltració, tant sols per flux unidimensional vertical i sense tenir en compte altres factors (com l'evaporació o sistemes de drenatge suplementaris) el temps de buidat es pot calcular segons la següent expressió, extreta de la Guia tècnica per al disseny de SUDS elaborada per l'Ajuntament de Barcelona (Abril del 2020):

$$t_{buidat} = \frac{\sum_{i=1}^{i=m} n_i * h_i}{K}$$

on:

hi Altura de la capa i que forma el SUDS, en m, incloent la primera capa d'emmagatzematge lliure
Ni porositat o volum de forats de la capa i del SUDS
m nombre de capes que conformen el SUDS
K coeficient de permeabilitat del terreny natural, en m/h

- **Altura de la capa (hi)**

Gruix del material drenant en metres i mesurat perpendicular al terreny, en aquest cas 1,5 i 2,5 metres en funció si el dispositiu d'infiltració està compost per geocel·les o graves, respectivament.

- **Porositat o volum de forats de la capa (Ni)**

Volum de forats del material emprat pel dimensionat del SUDS, com s'ha definit anteriorment a l'apartat 4.1.2, aquest valor és de 0,95% per a les geocel·les i 0,30% per a les graves.

- **Nombre de capes que conformen el SUDS (m)**

Varia en funció el nombre de materials utilitzats pel disseny i dimensionat del SUDS, en aquest cas únicament es disposa d'una sola capa.

- **Coeficient de permeabilitat del terreny natural (K)**

És l'avanç de penetració de l'aigua en metres per hora. S'han emprat el valor descrit a l'apartat 4.1.1 de 0,15m/h els 4 primers metres de profunditat, ja que només s'ha considerat l'absorció d'aigua per la cota baixa dels dispositius d'infiltració.

Tenint en compte els paràmetres descrits al paràgraf anterior, obtenim el temps de buidat següent:

TEMPS DE BUIDAT (h) GRAVES			
h dispositiu (m)	Porositat (%)	Conduc. Hidr. (m/h)	Temps (h)
1,5	0,95	0,15	9,5

TEMPS DE BUIDAT (h) CEL·LES			
h dispositiu (m)	Porositat (%)	Conduc. Hidr. (m/h)	Temps (h)
2,5	0,3	0,15	5

4.1. Càlculs hidràulics de clavegueram

4.1.1. Càlculs de cabals de pluvials

Per dur a terme el càlcul global de la xarxa és necessari definir l'escorriment que es provocarà com a conseqüència de la urbanització del terreny. Per al càlcul hidrològic es segueix el "Mètode Racional", que transforma la pluja en escorriment mitjançant la fórmula següent:

$$Q_p = C_m * i_{t.T} * A$$

Éssent:

A	Superfície de la conca vessant al punt on es desitja conèixer el cabal
$i_{t.T}$	Intensitat de la pluja mesurada en litres per segon i per hectàrea (l/s·Ha) que correspon al màxim xàfec per un període de retorn (T) i per una durada corresponent al temps de concentració (t_c) essent: $t_c = t_e + t_n$ a on te és el temps d'escorrentia i t_r el temps de recorregut.
C_m	Coeficient d'escorriment mitjà que correspon a la relació entre la quantitat de pluja i la quantitat d'aigua d'escorriment a l'àrea (A) durant el temps de concentració.
Q_p	Cabal d'aigües pluvials (l/s)

- **Temps de concentració**

El temps d'escorrentia (temps que tarda l'aigua caiguda fins arribar a la xarxa de clavegueram) en una zona com la que ens ocupa, de pendent normal i recorreguts curts, es pot considerar de te = 10 minuts. El temps de recorregut (temps que tarda l'aigua, que discorre per una llera coneguda o xarxa de clavegueres, fins a arribar al punt a on s'estudia el cabal) es considera de t_r= 5 minuts, donat que les distancies són curtes.

Per tant tenim,

$$t_c = t_e + t_n = 10 + 5 = 15 \text{ minuts.}$$

Així doncs, el temps aproximat que tarda l'aigua de pluja en arribar als pous de registre a través dels col·lectors o elements superficials de drenatge es fixa en 10 minuts.

- **Intensitat**

La finalitat del següent càlcul és determinar la intensitat horària de precipitació corresponent a pluges de curta duració i període de retorn de 10 anys.

Mitjançant el següent gràfic obtingut del *Código Técnico de la Edificación DB HS Salubridad*, s'identifica la intensitat màxima per un interval de referència de 1 hora en mm/h mitjançant la isohieta corresponent al lloc d'estudi (I_{50}).

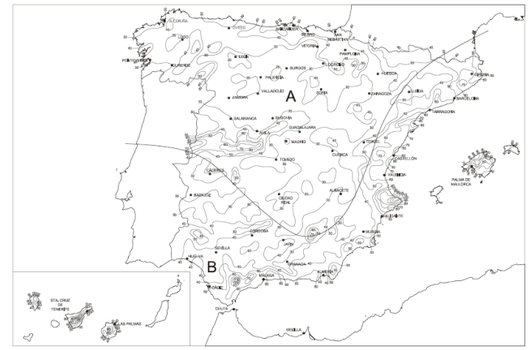

Figura B.1 Mapa de isoyetas y zonas pluviométricas

Tabla B.1
Intensidad Pluviométrica i (mm/h)

Isoyeta	10	20	30	40	50	60	70	80	90	100	110	120
Zona A	30	65	90	125	155	180	210	240	275	300	330	365
Zona B	30	50	70	90	110	135	150	170	195	220	240	265

D'aquesta manera s'obté que,

I_{50} = 110 mm/h

Finalment, utilitzant el següent gràfic es pot determinar la corba d'Intensitat Mitjana Màxima – Durada, seleccionant, a les famílies de corbes representades en l'esmentat gràfic, la corresponent Intensitat Mitjana Màxima per un interval de referencia.

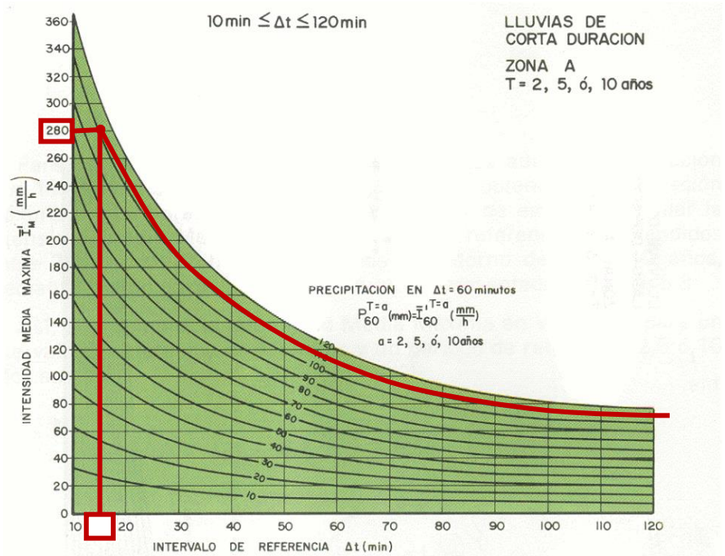

Utilitzant el gràfic per la corba corresponent a 110mm/h i per un xàfec de 15 minuts de durada, la intensitat de pluja resulta:

I_M = 280 mm/h

Per tant, tenim:

300 mm/h x 1 h/3600 seg. X 1l/m^2/1mm x 10.000m^2/1Ha = 777,8 l/seg. x Ha
O el que és el mateix, I_M = 777,8 l/(s·ha)

- **Coeficients d'escorriment**

Pels coeficients d'escorriment en diferents superfícies es prenen els següents valors:

C_1 = 1,00 per zones pavimentades i no pavimentades
C_2 = 0,85 per zones no pavimentades
C_3 = 0,3 per zones ajardinades
C_3 = 0,3 per zones de graves

En els quadres que s'adjunten es calculen els coeficients d'escorriment mitjans (Cm), corresponents a cadascuna de les conques vessants internes definides al plànol adjunt a aquest annex. El coeficient d'escorriment mitjà es determina com la suma de productes de les diferents superfícies de la plaça pel seu coeficient, dividida per la superfície total de la conca.

Segons la zona d'estudi, les superfícies totals de càlcul i els seus coeficients d'escorrentia mitjans són les següents:

	SUPERFÍCIE D'ESCORRENTIA REDUÏDA (m2)						
Conca	Ajardinat	No pavimentat	Graves	Pavimentat	Total	Coef. Mitjà	Sup. Red.
2	17,77	0	0	85,99	103,76	0,95	98,43
3	210,56	0	0	0	210,56	0,70	147,39
4	0	182,6	0	0	182,60	0,85	155,21
5	0	41,77	0	41,77	83,54	0,93	77,27
6	9,22	0	6,87	118,18	134,27	0,93	124,63
7	30,35	0	0	82,31	112,66	0,92	103,56
8	51,64	0	0	36,55	88,19	0,82	72,70
9	0	242,49	147,34	17,02	406,85	0,55	223,14
0	0	292,3	0	47,85	340,15	0,87	296,31
11	58,62	0	0	9,89	68,51	0,74	50,92
12	135,86	0	0	27,5	163,36	0,75	122,60
				Total Projecte m2	1894,45		1472,16

La correspondència de la numeració de la conca amb la seva zona i tram de col·lector es pot consultar a l'apartat de plànols d'aquest annex.

La distribució de cabals de les conques que afecten al nou col·lector a executar al sector nord és:

CABALS PUNTA (m3/s)				
Trams	Cabal acumulat (l/s)	Sup. (Ha)	Cabal punta (l/s)	Cabal punta (m3/s)
P1-P2	58,22	0,07	58,22	0,058
P2-P3	14,12	0,02	14,12	0,014
P3-P0855	72,34	0,10	72,34	0,072

El cabal total de pluvials generat en el col·lector resulta ser de **72,33 l/s**.

El nou col·lector executat amb cabal 72,33l/s abocarà al pou existent P855 situat a l'Avinguda de la Primavera.

4.1.1. Càlcul del col·lector de la xarxa pluvial

El tipus de material seleccionat és polietilè de doble paret interior llis i exterior corrugat.

El criteri pel seu disseny consistirà en que la velocitat de circulació de l'aigua serà superior a 0,5 m/s per evitar la sedimentació i inferior a 6 m/s per evitar fenòmens d'erosió.

El càlcul de la secció de col·lector necessària pel cabal circulant, s'ha emprat la fórmula de Manning-Strickler:

$$Q = (A\ R_h^{2/3} * I^{1/2}) / n$$

On:

Q	cabal
A	secció d'aigua
R_h	radi hidràulic
I	pendent
n	coeficient de rugositat del polietilè

A continuació, mitjançant el cabal obtingut anteriorment es dimensiona la xarxa de pluvials a partir de l'optimització del pendent del col·lector. El diàmetre obtingut pels diferents tramps és:

DIÀMETRE DEL COL·LECTOR (mm)					
Trams	Pendent (%)	Coeficient de Manning	Diàmetre int. (mm)	Diàmetre int. real (mm)	DN (mm)
P1-P2	2	0,01	197,39	390,70	400
P2-P3	2	0,01	214,13	390,70	400
P3-P0855	4	0,01	188,03	390,70	400

Es conclou que el nou col·lector d'aigües pluvials principal serà de diàmetre **400mm**.

I. MEMÒRIES I ANNEXOS

AN ANNEXOS A LA MEMÒRIA

AN3 MEMÒRIA DE JARDINERIA I REG

ANNEX JARDINERIA I XARXA DE REG ZONA SUD

JARDINERIA

DEFINICIÓ DELS TREBALLS A REALITZAR

El projecte s'executarà a través de dues fase. La fase nord i la fase Sud de l'àmbit.

El present document es centra en explicar els treballs a realitzar a la Fase Nord del projecte.

FASE SUD

Arbrat existent i preparació del terreny

Prèviament a l'inici dels moviments de terres es procedirà a realitzar la protecció de tots els arbres existents a conservar. La protecció es farà a partir de taulers de fusta de pi tracta fins a 4 m d'alçada col·locats al voltant del tronc amb prèvies proteccions de poliestirè de 10 x 10 x 5 mm lligats amb filferro entre ells de 1,3 mm de gruix a més de velles metàl·liques oi cintes de plàstic degudament senyalitzades.

Posteriorment a la protecció dels arbres a conservar es podrà realitzar l'abatuda de 1 unitats d'arbre (magnòlia) que es troba en mal estat estructural i de salut. Amb l'abatuda d'arbres es farà també la desbrossada de matolls existents. Tots els residus vegetals generats es podran triturar a obra i aprofitar com a encoixinat vegetal o es podran destinar a la planta de compostatge més propera.

Les operacions de retirada es faran a través de tala directa arrencant la soca, segons necessitats, amb aplec de la brossa generada i càrrega sobre camió grua amb pinça i transport de la mateixa a planta de compostatge (no més lluny de 20 km).

El projecte preveu l'aportació de terra vegetal de jardineria amb una conductivitat elèctrica menor a 1,2 ds/m que es subministrarà a granel i s'escamparà amb retroexcavadora petita i mitjans manuals necessaris. La terra vegetal de jardineria serà textura franca o franc arenosa.

La Direcció Facultativa de l'obra haurà de validar les terres vegetals de jardineria que s'aportin a la obra, aquestes hauran de ser de textura franca arenosa i amb un contingut mínim de matèria orgànica del 3%. Així mateix caldrà que el contractista lliuri l'analítica corresponent a aquestes terres, que constarà dels següents punts principals:

- Textura franca arenosa
- Exempta de materials amb una granulometria superior als 14 mm
- PH entre 6,5 i 7,5
- Conductivitat elèctrica menor de 0,8 ds/m
- Carbonat de calci inferior al 10% del pes sec
- Contingut de matèria orgànica mínim del 3%
- Lliure d'impureses de dimensió superior a 2 mm
- Exempta de patògens, contaminants i males herbes

Però també caldrà lliurar una analítica del sòl existent posteriorment a la formació de les plataformes i talussos de plantació, aquesta tasca es realitzarà a través de 3 cales que s'analitzaran conjuntament i que el contractista haurà de lliurar prèviament a les plantacions, les analítiques hauran de tenir:

- Textura del sòl (USA)
- Contingut de Matèria Orgànica
- pH
- Conductivitat elèctrica
- Contingut en carbonat càlcic: total i actiu
- Contingut de guix
- Capacitat d'intercanvi catiònic
- relació C/N
- Alumini de canvi
- Nitrogen total
- Fòsfor assimilable
- Potassi assimilable
- Nitrogen nítric

Aquestes analítiques permetran entendre de la manera més acurada possible quina és la necessitat del sòl i per tant quines millores se li han de fer.

Els gruixos de les terres vegetals variaran en funció de cada grup d'espècies i les seves característiques agronòmiques.
Per sota de la terra vegetal s'aportarà una capa de sorra de riu rentada de 0.1 a 0.5 mm tant per a l'arbrat, com per les enfiladisses i el prat que conformarà la zona de paviment mixt.

Una capa més profunda serà la que formaran les graves de drenatge de 30 a 50 mm, amb un gruix de 20 cm es col·locaran a sota de l'arbrat i les espècies enfiladisses i per sota de les sorres.

A part de les terres aportades, graves i sorres, tots els arbres portaran un tub dren d'aireig que els permeti una certa porositat en el terreny.

Sempre que el Pla d'obra ho permeti es plantarà a l'hivern o a la tardor, respectant les èpoques més favorables per a les plantes, per a poder garantir l'èxit de supervivència i implantació.

Caldrà ser molt respectuosos amb el pas de maquinària per les zones pròximes on hi hagi plantacions a fi d'evitar compactar el sòl.

Subministrament d'espècies

El projecte preveu plantar 2 unitats d'arbres dels quals 1 és una conífera, el xiprer, i l'altre és una tipuana, seguint amb les tipuanes que ja existeixen actualment dins de l'àmbit.

En el moment de realitzar l'acta de replanteig de l' inici de les obres caldrà acordar i programar una visita a vivers per a realitzar la compra del material vegetal. Cal incorporar al Pla d'obra la previsió de plantacions segons l'època de plantació adient per a cada espècie, ja sigui arbustiva, herbàcia o arbòria.
Així doncs, la compra del material vegetal es farà després que la Direcció Facultativa esculli i marqui els arbres en el viver de procedència. Els arbres hauran de complir les característiques especificades al projecte, pel que fa a la mida i al perímetre a 1 m del tronc, formació de les branques i copa, així com la seva presentació.
La D.F. podrà demanar informació sobre les condicions de cultiu en el viver, les vegades que ha estat repicat, i podrà exigir que es compleixi la normativa especificada en les Normes Tecnològiques de Jardineria i Paisatge del Col·legi d'Enginyers Tècnics Agrícoles de Catalunya.

El subministrament de les espècies es farà en l'època adequada i en les millors condicions per a l'arbre o arbust en qüestió, és a dir, el transport des del viver es realitzarà el mateix dia de la plantació. Les espècies es protegiran amb els medis adequats per no patir ferides i evitar que s'assequin les arrels. Prèviament a la càrrega en el camió, es lligaran les branques i alhora de carregar i descarregar caldrà tenir en compte la fragilitat del material vegetal. El mateix camió de transport repartirà els arbres a l'obra.

Es realitzaran els treballs de manteniment segons s'especifica en el projecte i segons les Normes Tecnològiques de Jardineria del Col·legi d'Enginyers Tècnics Agrícoles de Catalunya referents al manteniment de zones verdes.
Les espècies vegetals descrites en el projecte hauran de complir les següents característiques:

Arbres

- Tipuana (*Tipuana tipu*) de 20 - 25 cm de perímetre de tronc, en pa de terra o contenidor de més de 280l, amb més de dos pisos de branques per tronc, estructura de branques equilibrada i port compacte, arbre endurit a camp.

- Lledoner (*Celtis australis*) de perímetre de 20 a 25 cm, amb contenidor o pa de terra de diàmetre mínim 67,5 cm i profunditat mínima 47,25 cm segons fórmules NTJ, amb més de dos pisos de branques per tronc, estructura de branques equilibrada i port compacte, arbre endurit a camp.

Composicions d'espècies arbustives ZONA SUD

Composició Cva + A2 ZONA DE TOBOGANS

- Coronilla (Coronilla valentiva glauca) d'alçada de 60 a 80 cm, en contenidor de 10 l. De port compacte i homogèniament format. Planta endurida a viver.

- Westringia (Westringus 'jervis gem') d'alçària de 60 a 80 cm, en contenidor de 10 l. De port compacte i homogèniament format. Planta endurida a viver.

- Hebe (Hebe 'Wiri charm') d'alçària de 60 a 80 cm, en contenidor de 10 l. De port compacte i homogèniament format. Planta endurida a viver.

Composició A3 GRADA INFERIOR ZONA GRADES

- Lomandra (Lomandra longuifolia Tanika) en contenidor de 3 l. De port compacte i homogèniament format. Planta endurida a viver.

- salvia (Salvia x jamensis) en contenidor de 3 l. De port compacte i homogèniament format. Planta endurida a viver.

- libertia (Libertia ixioides) en contenidor de 3 l. De port compacte i homogèniament format. Planta endurida a viver.

Composició A4 TANCA JOCS INFANTILS ACTUALS

- Kniphofia (Kniphofia rooperi) en contenidor de 5 l. De port compacte i homogèniament format. Planta endurida a viver.

- Miscanthus (Miscanthus sinensis adagio) en contenidor de 5 l. De port compacte i homogèniament format. Planta endurida a viver.

Composició A7 GRADES DELS JOCS INFANTILS

- Ceanothus (Ceanothus thyrsiflorus var.repens) en contenidor de 5 l. De port compacte i homogèniament format. Planta endurida a viver.

- grevillea (Grevillea juniperina) en contenidor de 5 l. De port compacte i homogèniament format. Planta endurida a viver.

- Westringia (Westringus 'grey box') en contenidor de 5 l. De port compacte i homogèniament format. Planta endurida a viver.

Composició E1+Wsi+Bgo ENFILADISSES

- Ficus (Ficus repens) d'alçària de 125 cm, en contenidor de 10 l. De port compacte i homogèniament format. Planta endurida a viver.

- Vinya verge (Parthenocisus tricuspidada Veichii) d'alçària de 175 - 200 cm, en contenidor de 3 l. De port compacte i homogèniament format. Planta endurida a viver.

- Glicina blanca (Wisteria sinensis alba) d'alçària de 4m, en contenidor de 25 l. De port compacte i homogèniament format. Planta endurida a viver.

- Bougainville (Bougainvillea gold (taronja) d'alçària de 4m, en contenidor de 25 l. De port compacte i homogèniament format. Planta endurida a viver.

Composició Zte _ HERBÀCIES

- Zoysia (Zoisia tenuifolia) en contenidor M11. De port compacte i homogèniament format. Planta endurida a viver.

Composició 8 _ ESCOCELLS ARBRES

- Festuca (Festuca glauca) en contenidor 5l. De port compacte i homogèniament format. Planta endurida a viver.
- Verbena (Verbena bonariensis) en contenidor 3l. De port compacte i homogèniament format. Planta endurida a viver.
- Nassella (Nassella tenuissima) d'alçària de 60 a 80 cm, en contenidor de 10 l. De port compacte i homogèniament format. Planta endurida a viver.
- Murtra (Myrtus communis) d'alçària de 60 a 80 cm, en contenidor de 10 l. De port compacte i homogèniament format. Planta endurida a viver.
- Arboç (Arbutus unedo) d'alçària de 60 a 80 cm, en contenidor de 10 l. De port compacte i homogèniament format. Planta endurida a viver.

La plantació es realitza segons els bons mètodes i bones pràctiques de jardineria.

Per als arbres nous s'obriran forats de plantació de 1 x 1 x 120 cm amb l'aportació de 80 cm de terra vegetal de jardineria, 20 cm de sorra de riu rentada i 10 cm de grava de 30 a 50 mm

En cap cas es compactaran els terrenys al 95% del proctor i es buscarà l'equilibri perquè els paviments quedin ben consolidats sense la necessitats de compactar excessivament les terres.

Per a les coníferes, cal obrir el forat de plantació de mínim de 120x120x80 cm i per als planifolis caldrà obrir forats de 100x100x80 cm en els cas dels diàmetres de tronc de 16 a 35 cm . Un cop oberts es faran proves d'infiltració d'aigua per si calgués afegir una capa de gravetes de drenatge al cul del clot i es realitzaran els drenatges pertinents.

En el moment de plantar caldrà tenir en compte no enfonsar massa l'arbre ni deixar-lo massa al descobert. Així que prèviament a la plantació cal conèixer la cota final del terreny.
Seguidament es compacta manualment i de forma lleugera la terra al seu voltant fins que l'arbre queda totalment ancorat. Finalment s'aportarà un reg de 50 litres d'aigua. Durant l'obra i mentre no es faci l'entrega definitiva de l'obra, caldrà regar i mantenir tots els arbres.

S'ha previst aspre doble mitjançant 2 rolls de fusta de castanyer de secció circular, de 8 cm de diàmetre i 2,5 m de llargària, clavat al fons del forat de plantació 30 cm, i amb 2 abraçadores regulables de goma o cautxú per als arbres excepte els pins més grans, ja que el seu pa de terra es considera prou gran per a garantir la seva estabilitat. Aquest tutor doble es col·locarà a tots els arbres trasplantats i de nova plantació. Per al xiprer s'ha tingut en compte la col·locació 4 tutors.

Per a la plantació dels arbusts el marc de plantació serà de 3 – 6 o 8 unitats/m2 en funció de con es subministrin i de la seva capacitat de desenvolupar-se.

Per la plantació d'herbàcia en contenidor de 1,5-3 l, l'excavació de rases en aquells casos en que les plantes estiguin bastant juntes i de la obertura de clors de 30x30x30 cm amb mitjans manuals i necessaris i el reblert del clot amb la terra vegetal prèviament aportada amb un gruix de 40 cm.

El prat no es podrà entregar fins que la seva cobertura sigui del 90% i s'hagi pogut realitzar la primera sega.

No s'acceptarà la plantació de vegetació a sobre de cap tipus de servei. En cas de trobar-ne algun en obra s'haurà de desplaçar o redissenyar.

* Caldrà realitzar el control de qualitat de totes les espècies vegetals i les terres de nova aportació, i caldrà que la constructora lliuri el passaport fitosanitari de les espècies vegetals del projecte prèviament a la seva plantació.

XARXA DE REG

INTRODUCCIÓ

El sistema de reg partirà de d'una xarxa de reg automatitzada.
El reg es connectarà a la xarxa d'aigua existent i es dotarà d'un sistema de programació elèctric, telegestionat i centralitzat amb software smart city incorporat, que permeti el control de tots els automatismes i elements que en formen part.
A través del programador elèctric i les electrovàlvules s'automatitzarà tota la instal·lació de la xarxa de reg amb una connexió elèctrica entre ambdós elements. El sistema aigua funcionarà amb una ordre condicionada que obrirà en primera instància l'aigua del dipòsit per al reg per degoteig i que en cas de no tenir aigua obrirà l'electrovàlvula de la xarxa de potable. La xarxa de reg per aspersió es dotarà sempre a través de la xarxa d'aigua potable.

S'ha previst una escomesa d'aigua de 6 m3/h per a la dotació del reg per aspersió de paviment mixte i ireg per degoteig pr a la resta d'espècies.

Capçals i Automatismes

Des del tub de PE de 63 mm de diàmetre nominal, des d'on s'organitza el capçal de reg de la Fase Sud i que penjarà de l'escomesa i e programador situats a la Fase Nord del projecte, amb electrovàlvula màster de 2" dn i 6 bar de pressió, totalment desmuntable de 3 vàlvules d'esfera manual de pvc de ràcord pla i rosca mascle i electrovàlvula de 2´´ de pas total amb regulador de cabal i solenoide a 24v amb possibilitat d'obertura manual i drenatge intern i connexions estanques, regulador de pressió, manòmetre de glicerina , vàlvula de purga, vàlvula antiretorn, vàlvula de comporta per a neteja del filtre i filtre d'anelles 120 mesh. Aquest capçal garanteix la connexió ó del sistema al dipòsit i la connexió complementaria a xarxa d'aigua potable.

A través del programador s'automatitzarà tota la instal·lació de la xarxa de reg amb una connexió directa entre les electrovàlvules i el programador.
S'utilitzarà el sistema de programació compatible amb sistema de telegestió, inclosa parametrització, programació i integració a la xarxa de l'Ajuntament. Es proposa un programador elèctric, i es connectaran al quadre d'enllumenat amb alimentació a 24V i amb + software smart city inclòs + sensor de pluja.
El sistema de programació s'instal·larà dins d'un armari de polièster per a exteriors de 850X465X320 mm, amb placa de muntatge aïllant, juntes d'estanqueïtat i tanca amb clau reforçada, amb sòcol de formigó i tubulars per a connexió a escomesa elèctrica.

Tant per al reg per aspersió com per al reg per degoteig s'han previst by-pass de 11/2´´ de diàmetre nominal i 10 bar de pressió totalment desmuntable, format per tres vàlvules d'esfera manual de PVC de ràcord pla i rosca mascle, electrovàlvula de pas total amb regulador de cabal i solenoide a 24 v amb possibilitat d'obertura manual i drenatge intern, connectada a les xarxes elèctrica i d'aigua amb connectors estancs, regulador de pressió, manòmetre de glicerina i filtre d'anelles 120 mesh.

Per al reg per aspersió es col·locaran by pass de 1´´ 1/2 de diàmetre nominal i 10 bar de pressió, totalment desmuntable, format per tres vàlvula d'esfera manual de PVC tipus sandwich de ràcord pla i rosca mascle, electrovàlvula de pas total amb regulador de cabal i solenoide a 24 v amb possibilitat d'obertura manual i drenatge intern, connectada a les xarxes elèctrica i d'aigua amb connectors estancs, manòmetre de glicerina i filtre d'anelles 120 mesh.

Obra civil

Per a cada 2 by-pass de reg hi ha assignada una arqueta de 120x60x60 cm on es col·locaran els by-pass sectorials i per a cada 1 by-pass de reg una arqueta de 60x60x60 cm, s'han previst també arquetes de registre de 40x40x40 cm per a futures connexions a les següent fase de projecte i per a unions de tubs. És a dir a la fase Sud.

Per a l'escomesa es col·locarà un pericó de maó de 80x60x40 cm. Tots els pericons seran amb parets de 15 cm de gruix de maó calat de 290x140x100 mm, arrebossada i lliscada interiorment amb morter mixt amb una proporció en volum 1:2:10, sobre solera de maó calat de 10 cm de gruix i reblert lateral amb terra de la mateixa excavació.

Instal·lacions

A partir de l'escomesa principal s'organitzaran tots els sectors de reg per aspersió i degoteig. Cada sector de reg s'alimenta amb una tub principal PE ∅63mm de la qual deriven les diferents zones de reg amb tub PE∅50mm per al subministrament d'aigua al paviment mixt i tub de PE∅40mm tant pels arbres com per les espècies arbustives i enfiladisses.

Per al reg per aspersió s'han previst aspersor amb broquets emergents VAN de Raind Bird o similar, amb radis de cobertura variables, amb cos emergent de plàstic d'alçària 30 cm, amb un radi variable, amb vàlvula anti drenatge, 1/2´´ de diàmetre de connexió a la canonada, per una pressió de treball de 2 bars, amb regulador de pressió connectat a la xarxa amb bobina.

Les boques de reg penjaran d'una xarxa independent d'aigua potable amb tub de PE 50 mm de diàmetre nominal i 10 bars, i es situaran a una distància les unes de les altres de 50 m.

Les boques de reg seran amb cos de fosa, rosca d'entrada d'1"1/2 i ràcord de connexió de 45 mm de diàmetre, pericó i tapa de fosa, vàlvula de tancament amb junt EPDM i amb petit material metàl·lic per a connexió amb la canonada.

Per regar als arbres es disposarà d'una anella per a reg soterrada, formada per degoters sense enterrar XFS, degoters inserits 30cm, 8 degoters de 3,5l/h protegits per tal d'evitar la intrusió d'arrels, amb tecnologia Copper Shield de Rain Bird amb doble capa per a una major resistència, antidrenants amb pressions de treball entre 0,58 i 4,14 bars i autonetejables, anell de 2,5 metres de longitud, protegit amb tub corrugat de drenatge de 25 mm de diàmetre nominal.

Per regar els arbusts es farà mitjançant tub de degoter de 16 mm de diàmetre, amb degoters inserits cada 50 cm i vistos, sense enterrar, XFS protegits per tal d'evitar la intrusió d'arrels, amb tecnologia Copper Shield de Rain Bird amb doble capa per a una major resistència, antidrenants amb pressions de treball entre 0,58 i 4,14 bars i autonetejables. En aquells casos en que calgui col·locar manta antiherbes com passa a les zones d'arbusts dels talussos, els tubs de degoteig es col·locaran per damunt de la manta.
Els tubs de reg es situaran a una separació de 50 cm a les parts altes dels talussos i a 1 metre de distància a les zones baixes.

Cada sector de degoter es dotarà d'una vàlvula de ventosa en el punt més alt de la instal·lació, i una vàlvula de drenatge o descàrrega ubicada en el punt més baix o final . Les vàlvules de rentat s'instal·laran dins de pericó circular de polipropilè, per instal·lacions de reg, de 25 cm de diàmetre i 25 cm d'alçada, amb tapa amb cargol per tancar, col·locada sobre llit de grava, i reblert de terra lateral.

El sistema es dotarà de cable elèctric format per cable de mànega de protecció 1000v, connecta el programador amb les electrovàlvules i protegit.

Tots els tubs que discorrin sota paviment dur es protegiran amb tub corrugat de PVC, de doble diàmetre interiors que el de la canonada, no propagador de la flama, resistència a l'impacte de 12 J, resistència a compressió de 250 N, muntat com a canalització soterrada.

* Tota la instal·lació de reg es comprovarà que funcioni i es faran les proves d'estanqueïtat. L'instal·lador farà una posta a punt i una programació general del reg una vegada finalitzada l'obra.

Càlculs de cabals del sectors

Per realitzar els càlculs de cabals de cada sector s'han utilitzats les taules de cases comercials, prenent com a cabal de cada goteró 2,3l/h. A la següent taula es recullen els càlculs i resultats dels cabals de cada sector de reg:

SECTORS DE REG ARBUSTS GOTER	TUB DE REG	PRESSIÓ	LONGITUD (m)	DISTÀNCIA ENTRE GOTERS (m)	CABAL GOTER (m3/h)	NÚM GOTERS	CABAL PARTERRE	CABAL SECTOR	TUB SECUNDARI DE REG DE PE DE BAIXA DENSITAT 10 atm
G4	Tub de reg per degoteig autocompensant XFS amb tecnologia Copper Shield™ de Rain Bird amb longitd màxima per línia = 175 m	0,5 bar	257	0,5	0,0023	515	**1,18**	**1,18**	40 mm de diàmetre nominal (electrovàlvules 1.1/2")
G5			190	0,5	0,0023	379	**0,87**	**1,98**	
			83	0,5	0,0023	166	**0,38**		
			159	0,5	0,0023	318	**0,73**		
G6			49	0,5	0,0023	97	**0,22**	**0,28**	
			23	0,5	0,0023	12	**0,03**		
			25	0,5	0,0023	13	**0,03**		

SECTORS DE REG ARBRAT	TUB DE REG	PRESSIÓ	NÚM ARBRES	DISTÀNCIA ENTRE GOTERS (m)	CABAL GOTER (m3/h)	NÚM.GOTERS ANELL	CABAL FASE	Cabal sector	TUB SECUNDARI DE REG DE PE DE BAIXA DENSITAT 10 atm
A1	Tub de reg per degoteig autocompensant XFS amb tecnologia Copper Shield™ de Rain Bird	0,5 bar	9	0,3	0,0035	7	**0,22**	**0,22**	40 mm de diàmetre nominal (electrovàlvules 1.1/2")

Dolors Feu PAISATGISME
Landscape Architect - Agricultural Engineer
Rios Rosas 17, 08006 Barcelona
M 625064411

I. MEMÒRIES I ANNEXOS

AN ANNEXOS A LA MEMÒRIA

AN4 GESTIÓ DE RESIDUS

ESTUDI DE GESTIÓ DE RESIDUS

Enderroc, Rehabilitació, Ampliació

REAL DECRETO 210/2018, Programa de prevenció i gestió de residus i recursos de Catalunya (PRECAT20) — tipus
REAL DECRETO 105/2008 , Regulador de la producció i gestió de residus de construcció i enderroc — quantitats
codificació

DECRET 89/2010 (derogat parcialment i modificat), pel que s'aprova el Programa de gestió de residus de la construcció de Catalunya (PROGROC), es regula la producció i gestió dels residus de la construcció i demolició, i el cànon sobre la deposició controlada dels residus de la construcció.

DECRET 21/2006 Adopció de criteris ambientals i d'ecoeficiència als edificis

IDENTIFICACIÓ DE L'EDIFICI

Obra:	EN LA PART QUE AFRONTA AL RIU SEC		
Situació:	AVINGUDA DE LA PRIMAVERA - AVINGUDA DE CATALUNYA - PASSEIG PONT		
Municipi :	CERDANYOLA DEL VALLÈS	**Comarca :**	VALLÈS OCCIDENTAL

AVALUACIÓ I CARACTERÍSTIQUES DELS RESIDUS

Materials d'excavació (es considerin o no residus, mesurats sense esponjament)

	Codificació residus LER Ordre MAM/304/2002	Pes	Volum
grava i sorra compacta		0,00	0,00
grava i sorra solta		419,99	247,05
argiles		518,81	247,05
terra vegetal		0,00	0,00
pedraplè		0,00	0,00
terres contaminades	170503	0,00	0,00
altres		0,00	0,00
totals d'excavació		**938,79 t**	**494,10 m³**

Destí de les terres i materials d'excavació

Els materials d'excavació que es reutilitzin a la mateixa obra o en una altra d'autoritzada, no es consideren residu sempre que el seu nou ús pugui ser acreditat. En una mateixa obra poden coexistir terres reutilitzades i terres portades a abocador	no es considera residu: reutilització				és residu: a l'abocador	
	mateixa obra		altra obra			
	SI		SI		NO	

Residus d'enderroc

	Codificació residus LER Ordre MAM/304/2002	Pes/m² (tones/m²)	Pes (tones)	Volum aparent/m² (m³/m²)	Volum aparent (m³)
obra de fàbrica	170102	0,542	0,000	0,512	0,000
formigó	170101	0,084	405,192	0,062	162,330
petris	170107	0,052	0,080	0,082	0,050
metalls	170407	0,004	5,338	0,001	0,680
fustes	170201	0,023	4,480	0,066	5,600
vidre	170202	0,001	0,000	0,004	0,000
plàstics	170203	0,004	0,000	0,004	0,000
guixos	170802	0,027	0,000	0,004	0,000
betums	170302	0,009	0,000	0,001	0,000
fibrociment	170605	0,010	0,000	0,018	0,000
0		-	2,300	-	0,000
altre material 1		0,000	0,000	0,000	0,000
altre material 2		0,000	0,000	0,000	0,000
totals d'enderroc		0,7556	**417,39 t**	0,7544	**168,66 m³**

Residus de construcció

	Codificació res Ordre MAM/304/2	Pes/m² (tones/m²)	Pes (tones)	Volum aparent/m² (m³/m²)	Volum aparent (m³)
sobrants d'execució		0,0500	0,0859	0,0896	0,0896
obra de fàbrica	170102	0,0150	0,0366	0,0407	0,0407
formigó	170101	0,0320	0,0365	0,0261	0,0261
petris	170107	0,0020	0,0079	0,0118	0,0118
guixos	170802	0,0039	0,0039	0,0097	0,0097
altres		0,0010	0,0010	0,0013	0,0013
embalatges		0,0380	0,0043	0,0285	0,0285
fustes	170201	0,0285	0,0012	0,0045	0,0045
plàstics	170203	0,0061	0,0016	0,0104	0,0104
paper i cartró	170904	0,0030	0,0008	0,0119	0,0119
metalls	170407	0,0004	0,0007	0,0018	0,0018
totals de construcció			**0,09 t**		**0,12 m³**

INVENTARI DE RESIDUS PERILLOSOS.

Dins l'obra s'han detectat aquests residus perillosos, els quals es separaran i gestionaran per separat per evitar que contaminin altres residus

Materials de construcció que contenen amiant	-	altres	especificar	-
Residus que contenen hidrocarburs	-		especificar	-
Residus que contenen PCB	-		especificar	-
Terres contaminades	-		especificar	-

ESTUDI DE GESTIÓ DE RESIDUS

Enderroc, Rehabilitació, Ampliació

minimització
gestió dins obra

MINIMITZACIÓ

PROJECTE. durant l'elaboració del projecte s'han près les següents mesures per tal de minimitzar els residus

1.- S'ha previst reutilitzar en obra parts dels materials que es retiren	si
2.- S'han optimitzat les seccions resistents de pilars, jàsseres, parets, fonaments, etc.	si
3.- L'adequació de l'edifici al terreny, genera un equilibri de moviments de terres	si
4.- El sistema constructiu és industrialitzat i prefabricat, es munta en obra sense generar gairebé residus	-
5.-	-
6.-	-

OBRA. a l'obra es duran a terme les accions següents

1.- Emmagatzematge adient de materials i productes	SI
2.- Conservació de materials i productes dins el seu embalatge original fins al moment de la seva utilització	si
3.- Els materials granulars (graves, sorres, etc.) es dipositaran en contenidors rígids o sobre superfícies dures	-
4.-	-
5.-	-
6.-	-

ELEMENTS DE CONSTRUCCIÓ REUTILITZABLES

fusta en bigues reutilitzables	0,00 t	0,00 m³
fusta en llates, tarimes, parquets reutilitzables o reciclables	4,48 t	5,60 m³
acer en perfils reutilitzables	5,34 t	0,68 m³
altres :	0,00 t	0,00 m³
Total d'elements reutilitzables	9,82 t	**6,28 m³**

GESTIÓ (obra)

Terres

Excavació / Mov. terres	Volum m³ (+20%)	Reutilització (m³) a la mateixa obra	Reutilització (m³) a altra autoritzada	Terres per a l'abocador volum aparent (m³)
grava i sorra compacta	0,0	0,00	0,00	0,00
grava i sorra solta	296,5	49,75	246,71	0,00
argiles	296,5	49,75	246,71	0,00
terra vegetal	0,0	0,00	0,00	0,00
pedraplè	0,0	0,00	0,00	0,00
altres	0,0	0,00	0,00	0,00
terres contaminades	0,0			0,00
Total	**592,9**	**99,50**	**493,42**	**0,00**

SEPARACIÓ DE RESIDUS A OBRA. Cal separar individualitzadament en les fraccions seguents si la generació per cadascú d'ells a l'obra supera les quantitats que segueixen

R.D. 105/2008	tones	Projecte	cal separar	tipus de residu
Formigó	**80**	**405,23**	si	inert
Maons, teules i ceràmics	**40**	**0,04**	no	inert
Metalls	**2**	**5,34**	si	no especial
Fusta	**1**	**4,48**	si	no especial
Vidres	**1**	**0,00**	no	no especial
Plàstics	**0,50**	**0,00**	no	no especial
Paper i cartró	**0,50**	**0,00**	no	no especial
Especials*	**inapreciable**	**inapreciable**	si	especial

* Dins els residus especials hi ha inclosos els envasos que contenen restes de matèries perilloses, vernissos, pintures, disolvents, desencofrants, etc... i els materials que hagin estat contaminats per aquests. Tot i ser difícilment quantificables, estan presents a l'obra i es separaran i tractaran a part de la resta de residus

Malgrat no ser obligada per tots els tipus de residus, s'han previst operacions de destria i recollida selectiva dels residus a l'obra en contenidors o espais reservats pels següents residus

		R.D. 105/2008	projecte*
Inerts	Contenidor per Formigó	si	si
	Contenidor per Ceràmics (maons,teules...)	no	si
No especials	Contenidor per Metalls	si	si
	Contenidor per Fustes	si	si
	Contenidor per Plàstics	no	no
	Contenidor per Vidre	no	no
	Contenidor per Paper i cartró	no	no
	Contenidor per Guixos i altres no especials	no	no
Especials	Perillosos (un contenidor per cada tipus de residu especial)	si	si

* A la cel·la **projecte** apareixen per defecte les dades del R.D. 105/2008. Es permet la posibilitat d'incrementar les fraccions que se separen, per poder-ne millorar la gestió, però **en cap cas es permet no separar si el R.D. ho obliga.**

GESTIÓ (fora obra) els residus es gestionaran fora d'obra a:

Degut a la manca d'espai, les operacions de separació de residus les realitzarà fora de l'obra un gestor autoritzat	-
Instal·lacions de reciclatge i/o valorització	-
Dipòsit autoritzat de terres,enderrocs i runes de la construcció	-

Tipus de residu i Nom, adreça i codi de gestor del residu

tipus de residu	gestor	adreça	codi del gestor
Residus de la construcció	Gestió i residus Rosmar SL	Av. Can Roqueta 26-32 bx	E-1903.22
		08202 Sabadell	

PRESSUPOST

S'ha considerat pel càlcul del pressupost estimatiu :	Costos*	
Les previsions de separació de l'apartat de **gestió** i :	Classificació a obra: entre **12-16 €/m³**	22,00
Un esponjament mig de tot tipus de residu del 35%	Transport: entre 5-8 **€/m³** (mínim 100 €)	22,00
La distància mitjana a l'abocador : 15 Km	Abocador: runa neta (separada): entre **4-10 €/m³**	10,00
Els residus especials i perillosos en bidons de 200 l.	Abocador: runa bruta (barrejat): entre **15-25 €/m³**	25,00
Contenidors de 5 m³ per a cada tipus de residu	Especials**: **num. transports** a 200 €/ transport	0
Lloguer de contenidors inclòs en el preu	Gestor terres: entre **5-15 €/m³**	18,00
La gestió de terres inclou la seva caracterització***	Gestor terres contaminades: entre **70-90 €/m³**	90,00

* Els preus recollits per l'OCT s'han obtingut dels abocadors i valoritzadors de Catalunya, que han subministrat dades (2008-2009)

** Malgrat ser de difícil quantificació, sempre hi haurà residus especials a obra, per tant sempre caldrà una previsió de **nombre de transports** per la seva correcta gestió

*** La caracterització de terres o de qualsevol residu, permet saber amb exactitut quins elements contaminants o no, i amb quines proporcions hi són presents (dins el cost s'ha previst una caracterització, independentment del volum de terres. Cost de cada caracterització 1.000 euros)

RESIDU	Volum	Classificació	Transport	Valoritzador / Abocador	
Excavació	**m³ (+20%)**	**22,00 €/m³**	**22,00 €/m³**	**18,00 €/m³**	**90,00 €/m³**
Terres	0,00	-	-	0,00	
Terres contaminades	0,00	-	-		0,00
				runa neta	**runa bruta**
Construcció	**m³ (+35%)**			**10,00 €/m³**	**25,00 €/m³**
Formigó	219,18	4.821,97	4.821,97	2.191,81	-
Maons i ceràmics	0,05	1,21	1,21	0,55	-
Petris barrejats	0,08	-	1,84	-	2,09
Metalls	0,92	20,25	20,25	9,20	-
Fusta	7,57	166,45	166,45	75,66	-
Vidres	0,00	-	-	-	0,00
Plàstics	0,01	-	0,31	-	0,35
Paper i cartró	0,02	-	0,35	-	0,40
Guixos i no especials	0,01	-	0,33	-	0,37
Altres	0,00	0,00	-	-	-
Perillosos Especials	0,00	0,00			0,00
	227,85	5.009,89	5.012,71	2.277,22	3,21

Elements Auxiliars

Casetes d'emmagatzematge	0,00
Compactadores	0,00
Matxucadora de petris	0,00
Altres tipus de contenidors (per contenir líquids, beurades de formigó, etc.)	0,00
	0,00
	0,00

El pressupost estimatiu de la gestió de residus és de : 12.303,03 €

El volum dels residus és de : 227,85 m³

El pressupost de la gestió de residus és de : 13.472,56 euros

DOCUMENTACIÓ GRÀFICA. INSTAL.LACIONS PREVISTES : TIPUS I DIMENSIONS DE CONTENIDORS DE RESIDUS PER OBRES

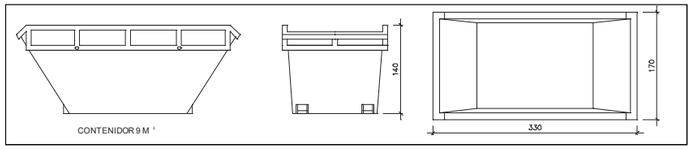

Contenidor 9 m³. Apte per a formigó, ceràmics, petris i fusta — unitats: 5

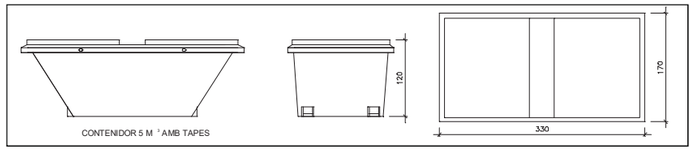

Contenidor 5 m³. Apte per a plàstics, paper i cartró, metalls i fusta — unitats: 2

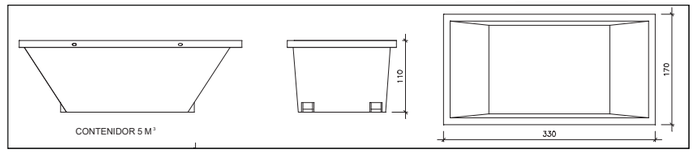

Contenidor 5 m³. Apte per a formigó, ceràmics, petris, fusta i metalls — unitats: 2

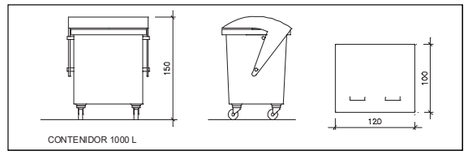

Contenidor 1000 L. Apte per a paper i cartró, plàstics — unitats: 1

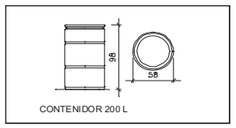

Bidó 200 L.Apte per a residus especials — unitats: 1

El **Reial Decret 105/2008**, estableix que cal facilitar plànols de les instal·lacions previstes per a emmagatzematge, maneig, separació i altres operacions de gestió dels residus dins l'obra, si s'escau.

Donada la tipologia del projecte i per tal de no duplicar informació, aquests plànols d'instal·lacions previstes són a:

Estudi de Seguretat i Salut	si
Annex 1 d'aquest Estudi de Gestió de Residus	-

Posteriorment aquests plànols poden ser objecte d'adaptació a les característiques particulars de l'obra i els seus sistemes d'execució, previ acord de la direcció facultativa.

A més dels elements descrits, tal i com consta al pressupost, a l'obra hi haurà altres instal·lacions com :

Casetes d'emmagatzematge	-
Compactadores	-
Matxucadora de petris	-
Altres tipus de contenidors (per contenir liquids, beurades de formigó, etc..)	-
	-
	-

Les operacions destinades a la tria, classificació, transport i disposició dels residus generats a obra, s'ajustaran al que determina el Pla de Gestió de Residus elaborat per el Contractista, aprovat per la Direcció Facultativa i acceptat per la Propietat.
Aquest Pla ha estat elaborat en base a l'Estudi de Gestió de Residus, que s'inclou al projecte.
Si degut a modificacions en l'execució de l'obra o d'altres, cal fer modificacions a la gestió en obra dels residus, aquestes modificacions es documentaran per escrit i seran aprovades si s'escau per la Direcció Facultativa i se'n donarà comunicació per a la seva acceptació a la Propietat.

IMPORT A DIPOSITAR DAVANT DEL GESTOR DE RESIDUS COM A GARANTIA DE LA GESTIO DE RESIDUS

DIPÒSIT SEGONS REAL DECRETO 210/2018

Per les característiques del projecte, de com s'executarà l'obra i donades les operacions de minimització abans descrites, el càlcul inicial de generació de residus, a efectes del càlcul del dipòsit, s'estima que es podrà reduir en un percentatge del:

	Previsió inicial de l'Estudi	% de reducció per minimització	Previsió final de l'Estudi
Total excavació (tones)	938,79 T		**0,00 T**
Total construcció i enderroc (tones)	407,66 T	25,00 %	**305,75 T**

Càlcul del dipòsit

Residus d'excavació */ **	0 T	11 euros/T	0,00 euros
Residus de construcció i enderroc **	0 T	11 euros/T	0,00 euros
		PES TOTAL DELS RESIDUS	**0,0 Tones**
		Total dipòsit ***	**150,00 euros**

* Es recorda que les **terres i pedres d'excavació que es reutilitzin** en la mateixa obra o en una altra d'autoritzada **no es consireren residu** i per tant **NO** s'han d'incloure en el càlcul del dipòsit.

**Trasvassar les dades dels totals d' excavació i construcció de la Previssió final de L'Estudi (apartat superior)

***Dipòsit mínim 150€

I. MEMÒRIES I ANNEXOS

AN ANNEXOS A LA MEMÒRIA

AN5 PLA D'ÚS I MANTENIMENT

SERÀ ACORDAT PER LA DIRECCIÓ D'OBRA AMB EL SERVEI D'ESPAI PÚBLIC

. MEMÒRIES I ANNEXOS

AN ANNEXOS A LA MEMÒRIA

AN6 ESTUDI LUMÍNIC



30927 - Ca N'altimira_Cerdanyola del Vallés_PROPOSTA SALVI_V1

Objeto
Cerdanyola del Vallés - Barcelona

Contactos

Oficina Técnica Comercial
Estefanía Páez

CM SALVI
Avda. del Vallés, 36
(Crta.C155-Km12,5)
08195 - Lliça de Vall
Barcelona - España

T 644713704
epaez@salvi.es

Created with DIALux

Descripción

Enllumenat amb lluminàries GOTA, FILO, FLIT i CIRCUS LIRA a diferents alçades en 3000Kº.

7,5 lux.

Lista de luminarias

Φ_{total}	P_{total}	Rendimiento lumínico
45056 lm	357.0 W	126.2 lm/W

Uni.	Fabricante	N° de artículo	Nombre del artículo	P	Φ	Rendimiento lumínico
36	SALVI		/ FILO / LED 2W 3000K 1m	2.0 W	170 lm	85.2 lm/W
3	SALVI		CIRCUS 085 30K F4MD PMMA S 20W	20.0 W	2662 lm	133.1 lm/W
1	SALVI		FLIT S1 07Z 30K F4M2 VDR SP 15W	15.0 W	2044 lm	136.3 lm/W
4	SALVI		FLIT S1 07Z 30K F5M1 VDR SP 15W	15.0 W	2044 lm	136.3 lm/W
10	SALVI		GOTA M 07W 30K F5M1 PMMA SC 15W	15.0 W	2073 lm	138.2 lm/W

Ficha de producto

SALVI - / FILO / LED 2W 3000K 1m



P	2.0 W
$\Phi_{Lámpara}$	300 lm
$\Phi_{Luminaria}$	170 lm
η	56.79 %
Rendimiento lumínico	85.2 lm/W
CCT	3000 K
CRI	70

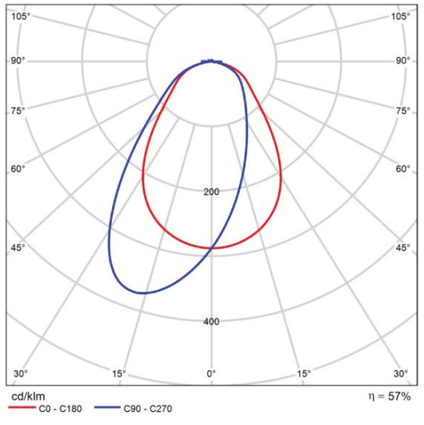

CDL polar

30927 - Ca N'altimira_Cerdanyola del Vallés_PROPOSTA SALVI_V1

Ficha de producto

SALVI - CIRCUS 085 30K F4MD PMMA S 20W



P	20.0 W
$\Phi_{Lámpara}$	2662 lm
$\Phi_{Luminaria}$	2662 lm
η	100.00 %
Rendimiento lumínico	133.1 lm/W
CCT	3000 K
CRI	70

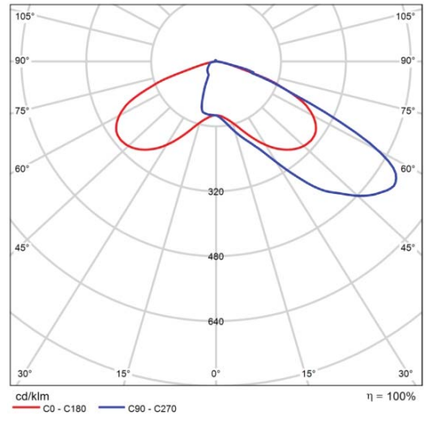

CDL polar

Ficha de producto

SALVI - FLIT S1 07Z 30K F4M2 VDR SP 15W



P	15.0 W
$\Phi_{Lámpara}$	2044 lm
$\Phi_{Luminaria}$	2044 lm
η	100.00 %
Rendimiento lumínico	136.3 lm/W
CCT	3000 K
CRI	70

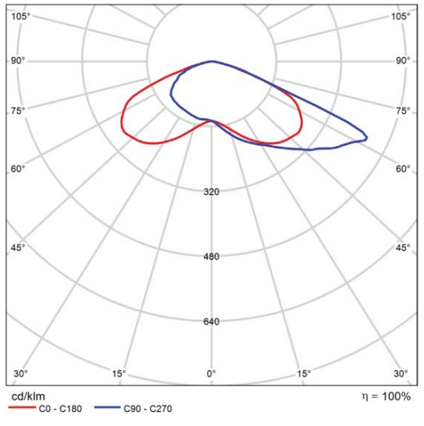

CDL polar

30927 - Ca N'altimira_Cerdanyola del Vallés_PROPOSTA SALVI_V1

Ficha de producto

SALVI - FLIT S1 07Z 30K F5M1 VDR SP 15W



P	15.0 W
$\Phi_{Lámpara}$	2044 lm
$\Phi_{Luminaria}$	2044 lm
η	100.00 %
Rendimiento lumínico	136.3 lm/W
CCT	3000 K
CRI	70

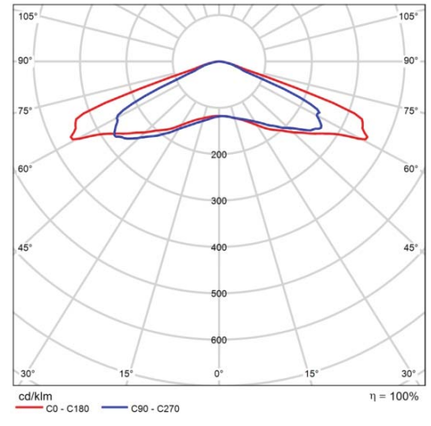

CDL polar

Ficha de producto

SALVI - GOTA M 07W 30K F5M1 PMMA SC 15W



P	15.0 W
$\Phi_{Lámpara}$	2073 lm
$\Phi_{Luminaria}$	2073 lm
η	100.00 %
Rendimiento lumínico	138.2 lm/W
CCT	3000 K
CRI	70

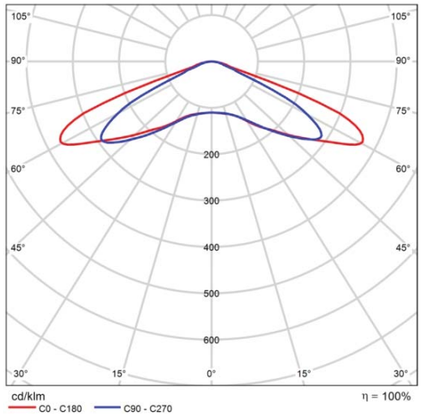

CDL polar

Terreno 1

Plano de situación de luminarias

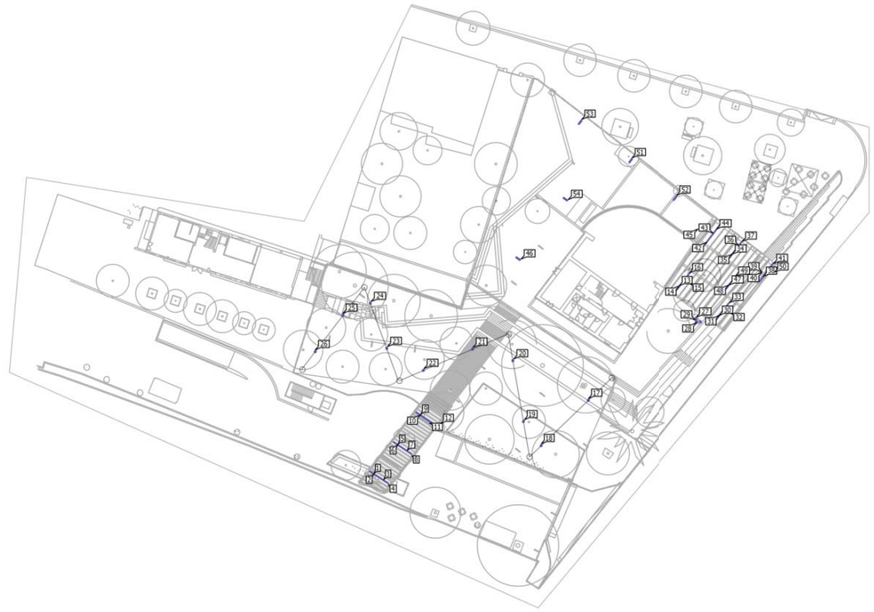

Terreno 1

Plano de situación de luminarias

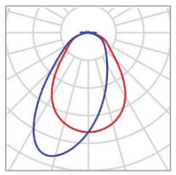

Fabricante	SALVI
Nombre del artículo	/ FILO / LED 2W 3000K 1m
Lámpara	1x LED SAMSUNG 2323 S2

P	2.0 W
$\Phi_{Luminaria}$	170 lm

Luminarias individuales

X	Y	Altura de montaje	Rotación de	MF	Luminaria
61.212 m	21.101 m	4.500 m	0.0° / 0.0° / -33.3°	0.85	1
62.054 m	20.554 m	4.500 m	0.0° / 0.0° / 147.7°	0.85	2
62.896 m	20.013 m	4.500 m	0.0° / 0.0° / -33.3°	0.85	3
63.738 m	19.477 m	4.500 m	0.0° / 0.0° / 147.7°	0.85	4
65.496 m	26.438 m	4.500 m	0.0° / 0.0° / -34.2°	0.85	5
66.329 m	25.877 m	4.500 m	0.0° / 0.0° / 146.8°	0.85	6
67.163 m	25.324 m	4.500 m	0.0° / 0.0° / -34.2°	0.85	7
67.996 m	24.774 m	4.500 m	0.0° / 0.0° / 146.8°	0.85	8
69.600 m	31.825 m	4.500 m	0.0° / 0.0° / -34.1°	0.85	9
70.434 m	31.266 m	4.500 m	0.0° / 0.0° / 146.9°	0.85	10
71.268 m	30.714 m	4.500 m	0.0° / 0.0° / -34.1°	0.85	11
72.102 m	30.165 m	4.500 m	0.0° / 0.0° / 146.9°	0.85	12
116.812 m	54.415 m	4.200 m	0.0° / 0.0° / 52.2°	0.85	13

30927 - Ca N'altimira_Cerdanyola del Vallés_PROPOSTA SALVI_V1

Terreno 1

Plano de situación de luminarias

X	Y	Altura de montaje	Rotación de	MF	Luminaria
117.426 m	55.210 m	4.200 m	0.0° / 0.0° / -126.8°	0.85	14
118.032 m	56.006 m	4.200 m	0.0° / 0.0° / 52.2°	0.85	15
118.634 m	56.802 m	4.200 m	0.0° / 0.0° / -126.8°	0.85	16
123.993 m	49.035 m	4.200 m	0.0° / 0.0° / 52.2°	0.85	30
124.607 m	49.830 m	4.200 m	0.0° / 0.0° / -126.8°	0.85	31
125.213 m	50.626 m	4.200 m	0.0° / 0.0° / 52.2°	0.85	32
125.815 m	51.422 m	4.200 m	0.0° / 0.0° / -126.8°	0.85	33
126.294 m	60.151 m	4.200 m	0.0° / 0.0° / 52.2°	0.85	34
126.907 m	60.947 m	4.200 m	0.0° / 0.0° / -126.8°	0.85	35
127.513 m	61.743 m	4.200 m	0.0° / 0.0° / 52.2°	0.85	36
128.116 m	62.539 m	4.200 m	0.0° / 0.0° / -126.8°	0.85	37
131.928 m	56.121 m	4.200 m	0.0° / 0.0° / 52.2°	0.85	38
132.542 m	56.917 m	4.200 m	0.0° / 0.0° / -126.8°	0.85	39
133.148 m	57.713 m	4.200 m	0.0° / 0.0° / 52.2°	0.85	40
133.750 m	58.509 m	4.200 m	0.0° / 0.0° / -126.8°	0.85	41
122.274 m	63.148 m	4.200 m	0.0° / 0.0° / 52.2°	0.85	42
122.887 m	63.944 m	4.200 m	0.0° / 0.0° / -126.8°	0.85	43
123.493 m	64.740 m	4.200 m	0.0° / 0.0° / 52.2°	0.85	44
124.096 m	65.535 m	4.200 m	0.0° / 0.0° / -126.8°	0.85	45
125.691 m	54.551 m	4.200 m	0.0° / 0.0° / 52.2°	0.85	47
126.305 m	55.346 m	4.200 m	0.0° / 0.0° / -126.8°	0.85	48
126.911 m	56.142 m	4.200 m	0.0° / 0.0° / 52.2°	0.85	49
127.513 m	56.938 m	4.200 m	0.0° / 0.0° / -126.8°	0.85	50

Terreno 1

Plano de situación de luminarias

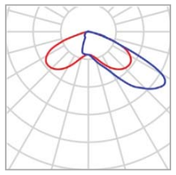

Fabricante	SALVI	P	20.0 W
Nombre del artículo	CIRCUS 085 30K F4MD PMMA S 20W	$\Phi_{Luminaria}$	2662 lm
Lámpara	1x L5050		

Luminarias individuales

X	Y	Altura de montaje	Rotación de	MF	Luminaria
120.117 m	48.932 m	10.150 m	15.0° / 0.0° / 115.9°	0.85	27
120.248 m	48.397 m	10.150 m	15.0° / 0.0° / 142.8°	0.85	28
120.952 m	48.397 m	10.150 m	15.0° / 0.0° / 149.8°	0.85	29

30927 - Ca N'altimira_Cerdanyola del Vallés_PROPOSTA SALVI_V1

Terreno 1

Plano de situación de luminarias

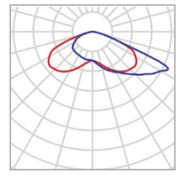

Fabricante	SALVI	P	15.0 W
Nombre del artículo	FLIT S1 07Z 30K F4M2 VDR SP 15W	$\Phi_{Luminaria}$	2044 lm
Lámpara	1x LM		

Luminarias individuales

X	Y	Altura de montaje	Rotación de	MF	Luminaria
108.139 m	77.707 m	4.000 m	0.0° / 0.0° / 143.0°	0.85	51

Terreno 1

Plano de situación de luminarias

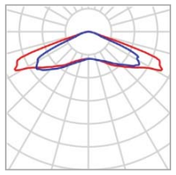

Fabricante	SALVI	P	15.0 W
Nombre del artículo	FLIT S1 07Z 30K F5M1 VDR SP 15W	$\Phi_{Luminaria}$	2044 lm
Lámpara	1x LM		

Luminarias individuales

X	Y	Altura de montaje	Rotación de	MF	Luminaria
87.723 m	59.945 m	4.000 m	0.0° / 0.0° / 54.0°	0.85	46
116.353 m	70.843 m	4.000 m	0.0° / 0.0° / -39.0°	0.85	52
98.973 m	84.668 m	4.000 m	0.0° / 0.0° / -39.0°	0.85	53
96.287 m	70.733 m	4.000 m	0.0° / 0.0° / 54.0°	0.85	54

30927 - Ca N'altimira_Cerdanyola del Vallés_PROPOSTA SALVI_V1

Terreno 1

Plano de situación de luminarias

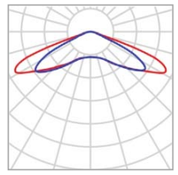

Fabricante	SALVI	P	15.0 W
Nombre del artículo	GOTA M 07W 30K F5M1 PMMA SC 15W	$\Phi_{Luminaria}$	2073 lm
Lámpara	1x 8 L5		

Luminarias individuales

X	Y	Altura de montaje	Rotación de	MF	Luminaria
100.454 m	34.236 m	5.700 m	0.0° / 0.0° / -48.0°	0.85	17
91.898 m	26.024 m	5.700 m	0.0° / 0.0° / -48.0°	0.85	18
88.685 m	30.406 m	5.700 m	0.0° / 0.0° / 11.8°	0.85	19
86.767 m	41.436 m	5.700 m	0.0° / 0.0° / 10.8°	0.85	20
79.442 m	43.514 m	5.700 m	0.0° / 0.0° / -66.9°	0.85	21
70.521 m	39.674 m	5.700 m	0.0° / 0.0° / -66.9°	0.85	22
63.884 m	43.662 m	5.700 m	0.0° / 0.0° / 21.3°	0.85	23
60.902 m	51.824 m	5.700 m	0.0° / 0.0° / 21.3°	0.85	24
55.951 m	49.668 m	5.700 m	0.0° / 0.0° / -38.7°	0.85	25
50.916 m	43.069 m	5.700 m	0.0° / 0.0° / -38.7°	0.85	26

Terreno 1

Lista de luminarias

Φ_{total}	P_{total}	Rendimiento lumínico
45056 lm	357.0 W	126.2 lm/W

Uni.	Fabricante	N° de artículo	Nombre del artículo	P	Φ	Rendimiento lumínico
36	SALVI		/ FILO / LED 2W 3000K 1m	2.0 W	170 lm	85.2 lm/W
3	SALVI		CIRCUS 085 30K F4MD PMMA S 20W	20.0 W	2662 lm	133.1 lm/W
1	SALVI		FLIT S1 07Z 30K F4M2 VDR SP 15W	15.0 W	2044 lm	136.3 lm/W
4	SALVI		FLIT S1 07Z 30K F5M1 VDR SP 15W	15.0 W	2044 lm	136.3 lm/W
10	SALVI		GOTA M 07W 30K F5M1 PMMA SC 15W	15.0 W	2073 lm	138.2 lm/W

Terreno 1 (Escena de luz 1)

Objetos de cálculo

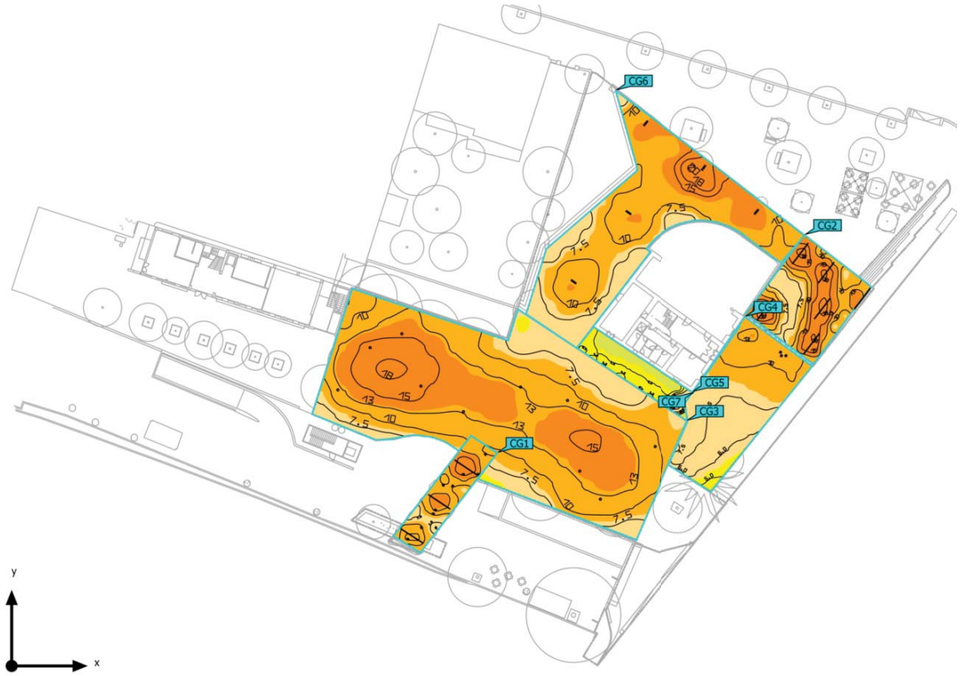

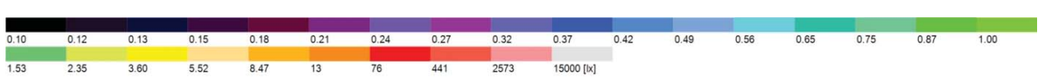

Terreno 1 (Escena de luz 1)

Objetos de cálculo

Superficie de cálculo

Propiedades	Ē	$E_{mín}$	$E_{máx}$	g_1	g_2	Índice
01 - Pérgola riu - FILO Iluminancia perpendicular Altura: 0.000 m	11.1 lx	5.96 lx	17.0 lx	0.54	0.35	CG1
02 - Pérgola Accés Iluminancia perpendicular Altura: 0.000 m	12.2 lx	5.70 lx	18.6 lx	0.47	0.31	CG2
03 - Zona d'arbrat Iluminancia perpendicular Altura: 0.000 m	11.4 lx	5.11 lx	18.2 lx	0.45	0.28	CG3
04 - Zona projectors Iluminancia perpendicular Altura: 0.000 m	8.25 lx	4.41 lx	13.0 lx	0.53	0.34	CG4
05 - Passadís Iluminancia perpendicular Altura: 0.000 m	4.45 lx	2.87 lx	8.23 lx	0.64	0.35	CG5
06 - Zona edificis Iluminancia perpendicular Altura: 0.000 m	10.6 lx	5.57 lx	20.3 lx	0.53	0.27	CG6
07 - Pared façana projectors Iluminancia perpendicular Altura: 2.500 m	10.6 lx	4.97 lx	20.2 lx	0.47	0.25	CG7

Perfil de uso: Configuración DIALux predeterminada, Estándar (área de tránsito al aire libre)

30927 - Ca N'altimira_Cerdanyola del Vallés_PROPOSTA SALVI_V1

Terreno 1 (Escena de luz 1)

01 - Pérgola riu - FILO



Propiedades	Ē	$E_{mín}$	$E_{máx}$	g_1	g_2	Índice
01 - Pérgola riu - FILO Iluminancia perpendicular Altura: 0.000 m	11.1 lx	5.96 lx	17.0 lx	0.54	0.35	CG1

Perfil de uso: Configuración DIALux predeterminada, Estándar (área de tránsito al aire libre)

Terreno 1 (Escena de luz 1)

02 - Pérgola Accés



Propiedades	Ē	$E_{mín}$	$E_{máx}$	g_1	g_2	Índice
02 - Pérgola Accés Iluminancia perpendicular Altura: 0.000 m	12.2 lx	5.70 lx	18.6 lx	0.47	0.31	CG2

Perfil de uso: Configuración DIALux predeterminada, Estándar (área de tránsito al aire libre)

30927 - Ca N'altimira_Cerdanyola del Vallés_PROPOSTA SALVI_V1

Terreno 1 (Escena de luz 1)

03 - Zona d'arbrat

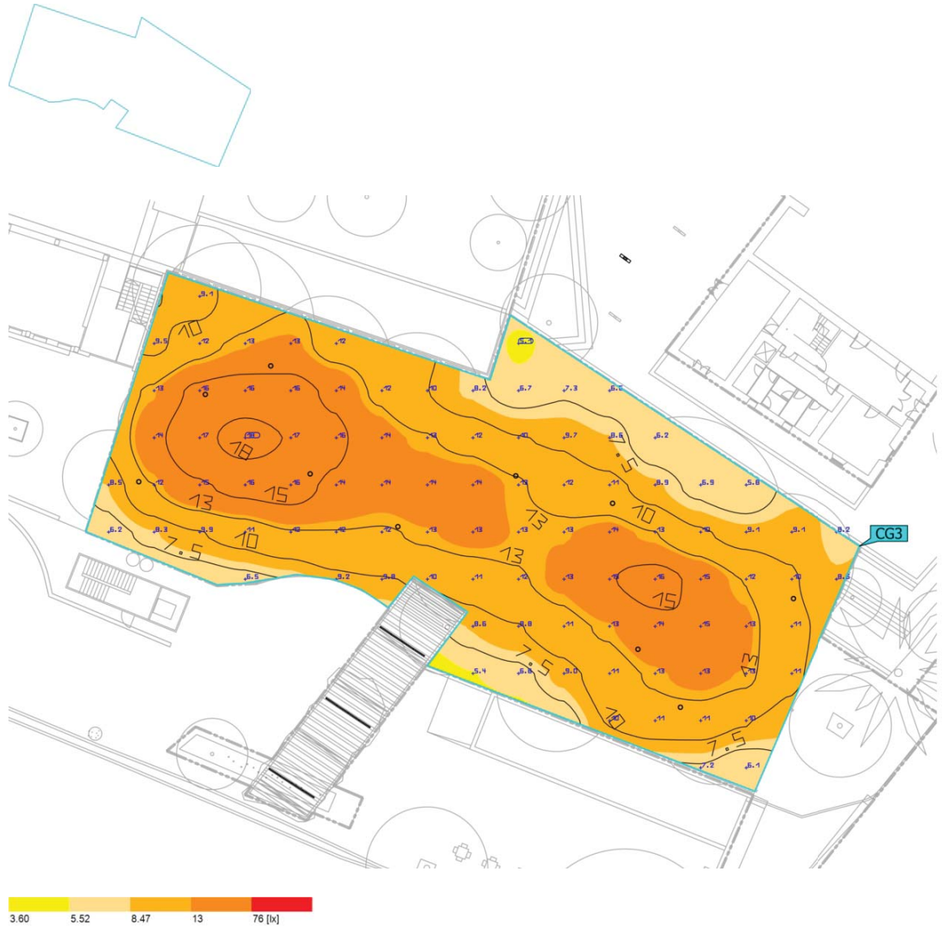

Propiedades	Ē	$E_{mín}$	$E_{máx}$	g_1	g_2	Índice
03 - Zona d'arbrat Iluminancia perpendicular Altura: 0.000 m	11.4 lx	5.11 lx	18.2 lx	0.45	0.28	CG3

Perfil de uso: Configuración DIALux predeterminada, Estándar (área de tránsito al aire libre)

Terreno 1 (Escena de luz 1)

04 - Zona projectors

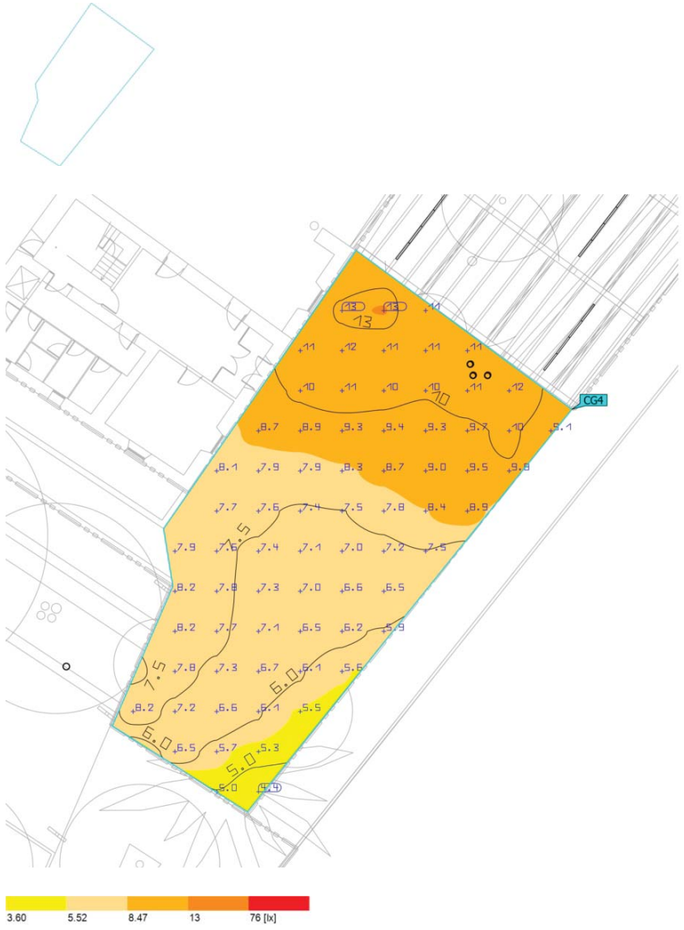

Propiedades	Ē	$E_{mín}$	$E_{máx}$	g_1	g_2	Índice
04 - Zona projectors Iluminancia perpendicular Altura: 0.000 m	8.25 lx	4.41 lx	13.0 lx	0.53	0.34	CG4

Perfil de uso: Configuración DIALux predeterminada, Estándar (área de tránsito al aire libre)

30927 - Ca N'altimira_Cerdanyola del Vallés_PROPOSTA SALVI_V1

Terreno 1 (Escena de luz 1)

05 - Passadís



Propiedades	Ē	$E_{mín}$	$E_{máx}$	g_1	g_2	Índice
05 - Passadís Iluminancia perpendicular Altura: 0.000 m	4.45 lx	2.87 lx	8.23 lx	0.64	0.35	CG5

Perfil de uso: Configuración DIALux predeterminada, Estándar (área de tránsito al aire libre)

Terreno 1 (Escena de luz 1)

06 - Zona edificis



Propiedades	Ē	$E_{mín}$	$E_{máx}$	g_1	g_2	Índice
06 - Zona edificis Iluminancia perpendicular Altura: 0.000 m	10.6 lx	5.57 lx	20.3 lx	0.53	0.27	CG6

Perfil de uso: Configuración DIALux predeterminada, Estándar (área de tránsito al aire libre)

30927 - Ca N'altimira_Cerdanyola del Vallés_PROPOSTA SALVI_V1

Terreno 1 (Escena de luz 1)

07 - Pared façana projectors

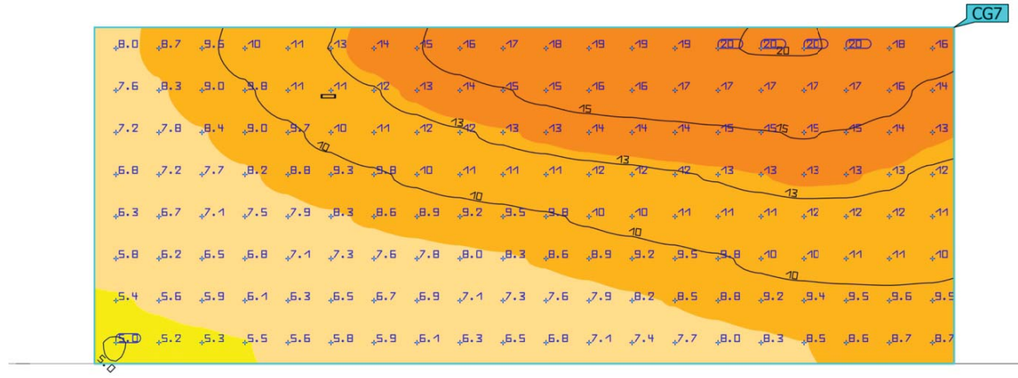

Propiedades	Ē	$E_{mín}$	$E_{máx}$	g_1	g_2	Índice
07 - Pared façana projectors Iluminancia perpendicular Altura: 2.500 m	10.6 lx	4.97 lx	20.2 lx	0.47	0.25	CG7

Perfil de uso: Configuración DIALux predeterminada, Estándar (área de tránsito al aire libre)

VOLUM II – DOCUMENTACIÓ GRÀFICA

OBRES DE MILLORA DE L'ESPAI PÚBLIC A L'ENTORN DE LA MASIA DE CA N'ALTIMIRA EN LA PART QUE AFRONTA AL RIU SEC (EXP. 154/2021/041)

JULIOL 2022

PROMOTOR
AJUNTAMENT DE CERDANYOLA DEL VALLÉS

Feu i Godoy Arquitectes SLP
Dominics 9, 25280 Solsona (Lleida)
T 973 115 258 – arquitectura@feugodoy.com

Anna Feu i Jordana, Arquitecta
Carlos Godoy Bregolat, Arquitecte

II. DOCUMENTACIÓ GRÀFICA CONJUNT

A – ESTAT ACTUAL			
A-1.1	ESTAT ACTUAL SITUACIÓ	A1 A3	1 / 2.500 1 / 5.000
A-1.2	ESTAT ACTUAL EMPLAÇAMENT	A1 A3	1 / 500 1 / 1.000
A-1.3	ESTAT ACTUAL ENTORN	A1 A3	1 / 200 1 / 400
A-1.4	ESTAT ACTUAL TOPOGRÀFIC	A1 A3	1 / 200 1 / 400
A-2.1	ESTAT ACTUAL SECCIONS GENERALS	A1 A3	1 / 150 1 / 300
A-3.1	ESTAT ACTUAL TOPOGRÀFIC. Pla especial reforma interior 1985	A1 A3	1 / 150 1 / 300
A-3.2	ESTAT ACTUAL PLANTES MASIA/BIBLIOTECA	A1 A3	1 / 150 1 /300
A-3.3	ESTAT ACTUAL ALÇATS MASIA ACTUALS I DEL 1985	A1 A3	1 / 150 1 /300
A-4.1	ESTAT ACTUAL ARBRAT. Especies	A1 A3	1 / 200 1 / 400
A-4.2	ESTAT ACTUAL VEGETACIÓ. Arbrat afectat	A1 A3	1 / 200 1 / 400
A-5.1	ESTAT ACTUAL REPORTATGE FOTOGRÀFIC	A1 A3	-
A-5.2	ESTAT ACTUAL REPORTATGE FOTOGRÀFIC	A1 A3	-

B – PROPOSTA			
B-1.1	PROPOSTA INTERVENCIÓ SOBRE TOPOGRÀFIC	A1 A3	1 / 200 1 / 400
B-1.2	PROPOSTA PLANTA	A1 A3	1 / 200 1 / 400
B-2.1	PROPOSTA SECCIONS	A1 A3	1 / 150 1 / 300
B-2.1	PROPOSTA SECCIONS	A1 A3	1 / 150 1 / 300
B-2.2	PROPOSTA SECCIONS	A1 A3	1 / 150 1 / 300
B-3.1	PROPOSTA FAÇANES	A1 A3	1 / 150 1 / 300
B-3.2	PROPOSTA FAÇANES	A1 A3	1 / 150 1 / 300

1 – ENDERROCS			
1-1.1	ENDERROCS ESPAI PÚBLIC	A1 A3	1 / 200 1 / 400
1-1.2	ENDERROCS MASIA I ENTORN. Façanes i planta primera	A1 A3	1 / 150 1 / 300
1-2.1	ENDERROCS MOVIMENT DE TERRES	A1 A3	1 / 100 1 / 200
1-2.2	ENDERROCS MOVIMENT DE TERRES	A1 A3	1 / 100 1 / 200

2 - ESTRUCTURA			
2.1.1	ESTRUCTURA Pèrgoles. Plantes	A1 A3	-
2.1.2	ESTRUCTURA Pèrgoles. Detalls	A1 A3	-
2.2	ESTRUCTURA Elements singulars i murs de contenció	A1 A3	-

3b – ELEMENTS SINGULARS			
3b-1.1	ELEMENTS SINGULARS PÈRGOLA ZONA 1. PLANTA I FAÇANA	A1 A3	1 / 50 1 / 100
3b-1.2	ELEMENTS SINGULARS DETALLS	A1 A3	1 / 05 1 / 10
3b-2.1	ELEMENTS SINGULARS PÈRGOLA ZONA 1. PLANTA I SECCIONS	A1 A3	1 / 50 1 / 100

4 – PAVIMENTS I CONFINAMENTS			
4-1.1	PAVIMENTS PLANTA	A1 A3	1 / 100 1 / 400
4-1.2	PAVIMENTS PLANTA ZONA	A1 A3	1 / 100 1 / 250
4-1.3	PAVIMENTS DETALLS	A1 A3	
4-2.1	CONFINAMENTS PLANTA	A1 A3	1 / 100 1 / 400
4-2.2	CONFINAMENTS PLANTA ZONA	A1 A3	1 / 100 1 / 250
4-2.3	CONFINAMENTS DETALLS	A1 A3	

5 – MOBILIARI			
5-1.1	MOBILIAIRI PLANTA	A1 A3	1 / 200 1 / 400
5-1.2	MOBILIAIRI FITXA BANCS	A3	
5-1.3	MOBILIAIRI FITXA FONTS I PAPERERA	A3	
5-1.4	MOBILIAIRI FITXA JOCS	A3	
5-1.5	MOBILIAIRI SERRALLERIA	A3	
5-2.1	ENLLUMENAMENT PLANTA	A1 A3	1 / 200 1 / 400
5-2.2	ENLLUMENAMENT FITXA	A1 A3	1 / 200 1 / 400

6- JARDINERIA			
6-1.1	JARDINERIA PLANTA GENERAL	A1 A3	1 / 200 1 / 400
6-1.2	JARDINERIA MARCS DE PLANTACIÓ	A1 A3	-
6-2.1	JARDINERIA REG - PLANTA GENERAL	A1 A3	1 / 200 1 / 400

6-2.2	JARDINERIA REG – ESQUEMA UNIFILAR	A1 A3	-
6-2.3	JARDINERIA REG – DETALLS	A1 A3	-
6-2.4	JARDINERIA REG – DETALLS	A1 A3	-

7- INSTAL·LACIONS			
7-1.1	INSTAL·LACIONS XARXA D'ENLLUMENAMENT. PLANTA GENERAL	A1 A3	1 / 200 1 / 400
7-1.2	INSTAL·LACIONS XARXA D'ENLLUMENAMENT. ESQUEMA D'ENLLUMENAMENT	A1 A3	-
7-1.3	INSTAL·LACIONS XARXA D'ENLLUMENAMENT. UNIFILAR QUADRE	A1 A3	-
7-1.4	INSTAL·LACIONS XARXA D'ENLLUMENAMENT. DETALLS	A1 A3	-
7-2.1	INSTAL·LACIONS DRENATGE I SANEJAMENT. PLANTA GENERAL	A1 A3	1 / 200 1 / 400
7-2.2	INSTAL·LACIONS DRENATGE I SANEJAMENT. CONQUES HÍDRIQUES	A1 A3	1 / 200 1 / 400
7-2.3	INSTAL·LACIONS DRENATGE I SANEJAMENT. DETALLS	A1 A3	-
7-3.1	INSTAL·LACIONS XARXA D'AIGUA. PLANTA GENERAL	A1 A3	1 / 200 1 / 400

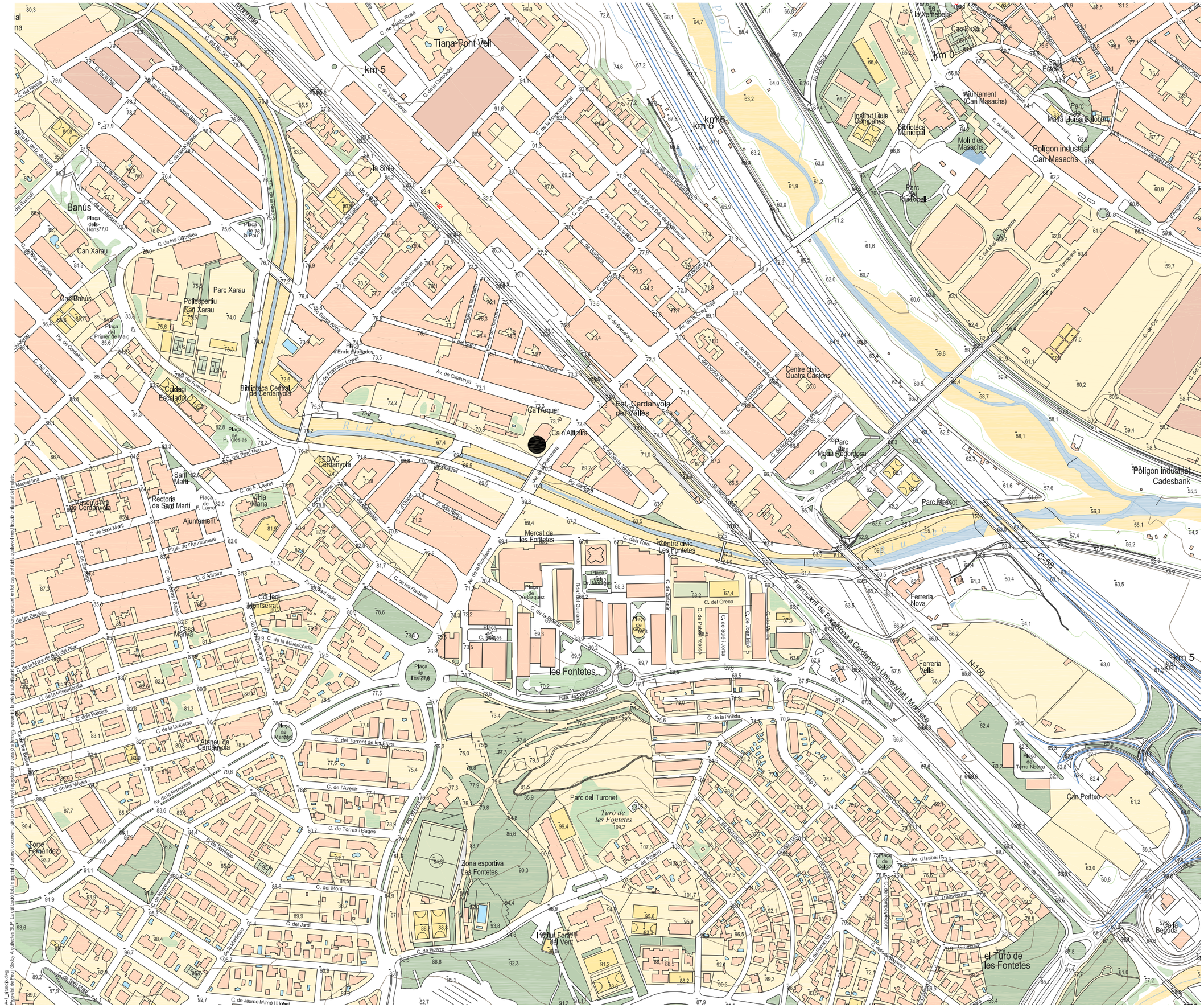

OBRES DE MILLORA DE L'ESPAI PÚBLIC A L'ENTORN DE LA MASIA DE CA N'ALTIMIRA EN LA PART QUE AFRONTA AL RIU SEC

PROJECTE EXECUTIU

JULIOL 2022

Avinguda Primavera, 8 Cerdanyola del Vallès 08290 (Barcelona)
Ajuntament de Cerdanyola del Vallès

A - ESTAT ACTUAL

A-1.1

Situació

A3 1:5000 - A1 1:2500

Arquitectes:
Anna Feu i Jordana
Carlos Godoy Bregolat

Feu Godoy Arquitectura

Carrer Domínics, 9 bxs 25280 Solsona
arquitectura@feugodoy.com | www.feugodoy.com | T 973115258

A-1_situació.dwg
Propietat de Feu i Godoy Arquitectes SLP. La utilització total o parcial d'aquest document, així com qualsevol reproducció o cessió a terceres, requeriria la prèvia autorització expressa dels seus autors, quedant en tot cas prohibida qualsevol modificació unilateral del matei.



ZONES D'ACTUACIÓ

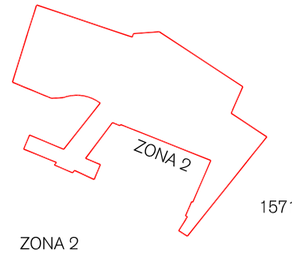

1571.80 m²

ZONA 2

ACTUACIÓ DE L'ENTORN DEL PASSEIG
ACTUACIÓ EN LA ZONA DE JOCS INFANTILS

OBRES DE MILLORA DE L'ESPAI PÚBLIC A L'ENTORN DE LA MASIA DE CA N'ALTIMIRA EN LA PART QUE AFRONTA AL RIU SEC

PROJECTE EXECUTIU

JULIOL 2022

Avinguda Primavera, 8 Cerdanyola del Vallès 08290 (Barcelona)
Ajuntament de Cerdanyola del Vallès

A - ESTAT ACTUAL

Emplaçament

A-1.2

A3 1:1000 - A1 1:500

Arquitectes:
Anna Feu I Jordana
Carlos Godoy Bregolat

Feu9Godoy Arquitectura

Carrer Domlnics, 9 bxs 25280 Solsona
arquitectura@feugodoy.com | www.feugodoy.com | T 973115258

A-1_situacio.dwg
Projectat de Feu I Godoy Arquitectes SLP. La utilització total o parcial d'aquest document així com qualsevol reproducció o cessió a tercers, requerirà la prèvia autorització expressa dels seus autors, quedant en tot cas prohibida qualsevol modificació unilateral del matei-.



OBRES DE MILLORA DE L'ESPAI PÚBLIC A L'ENTORN DE LA MASIA DE CA N'ALTIMIRA EN LA PART QUE AFRONTA AL RIU SEC

PROJECTE EXECUTIU

JULIOL 2022

Avinguda Primavera, 8 Cerdanyola del Vallès 08290 (Barcelona)
Ajuntament de Cerdanyola del Vallès

A - ESTAT ACTUAL

Entorn

A-1.3

A3 1:400 - A1 1:200

Arquitectes:
Anna Feu I Jordana
Carlos Godoy Bregolat

Feu9Godoy Arquitectura

Carrer Domlnics, 9 bxs 25280 Solsona
arquitectura@feugodoy.com | www.feugodoy.com | T 973115258

A-1_altaactiu.dwg
Propietat de Feu I Godoy Arquitectes SLP. La utilització total o parcial d'aquest document, així com qualsevol reproducció o cessió a tercers, requereix la prèvia autorització expressa dels seus autors, quedant en tot cas prohibida qualsevol modificació unilateral del mateix.

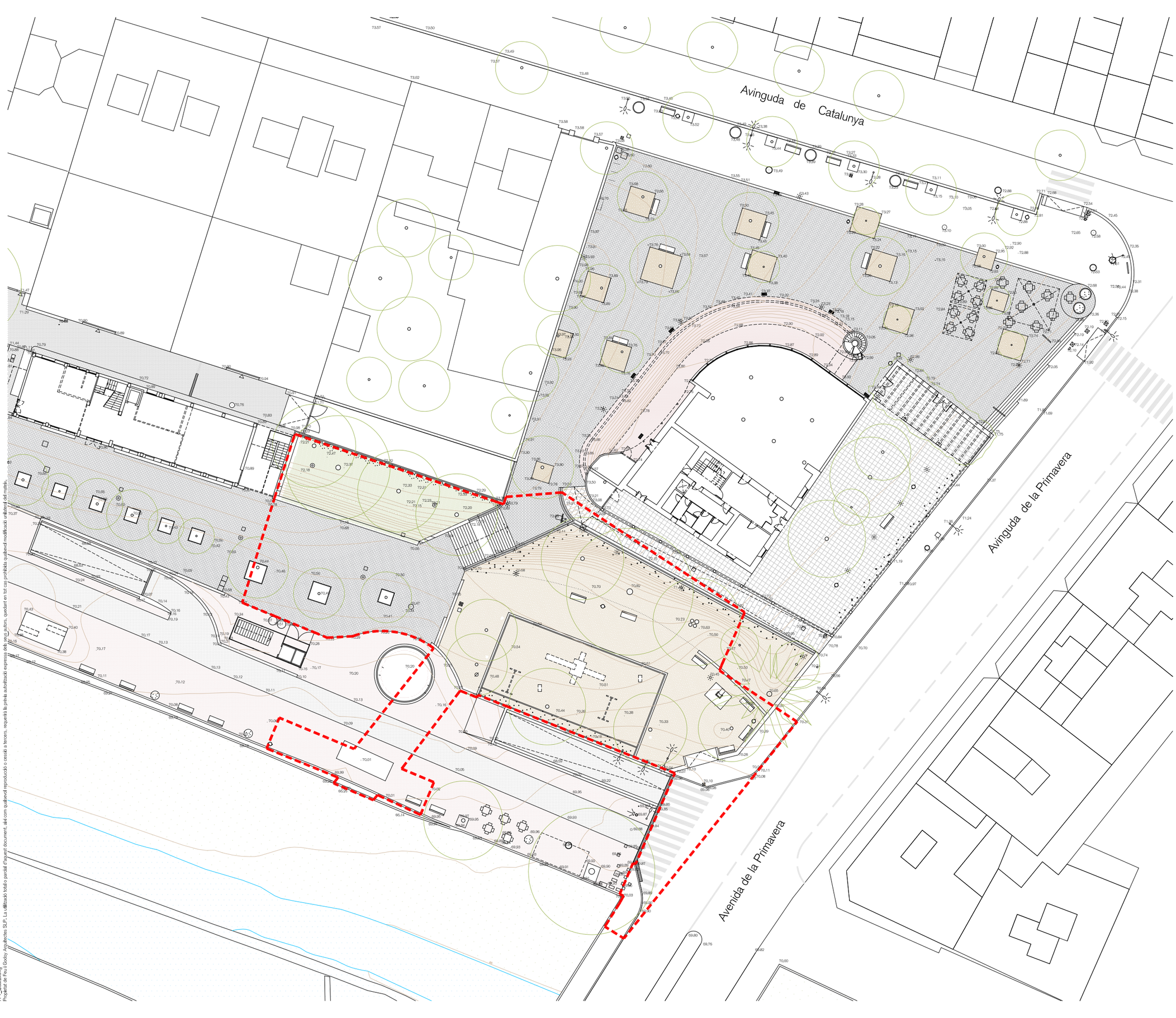

OBRES DE MILLORA DE L'ESPAI PÚBLIC A L'ENTORN DE LA MASIA DE CA N'ALTIMIRA EN LA PART QUE AFRONTA AL RIU SEC

PROJECTE EXECUTIU

JULIOL 2022

Avinguda Primavera, 8 Cerdanyola del Vallès 08290 (Barcelona)
Ajuntament de Cerdanyola del Vallès

A - ESTAT ACTUAL

A-1.4

Topogràfic

A3 1:400 - A1 1:200

Arquitectes:
Anna Feu i Jordana
Carlos Godoy Bregolat

Feu Godoy Arquitectura

Carrer Domínics, 9 bxs 25280 Solsona
arquitectura@feugodoy.com | www.feugodoy.com | T 973115258

A-1_situació.dwg
Propietat de Feu i Godoy Arquitectes SLP. La utilització total o parcial d'aquest document, així com qualsevol reproducció o cessió a tercers, requerirà la prèvia autorització expressa dels seus autors, quedant en tot cas prohibida qualsevol modificació unilateral del matèri.



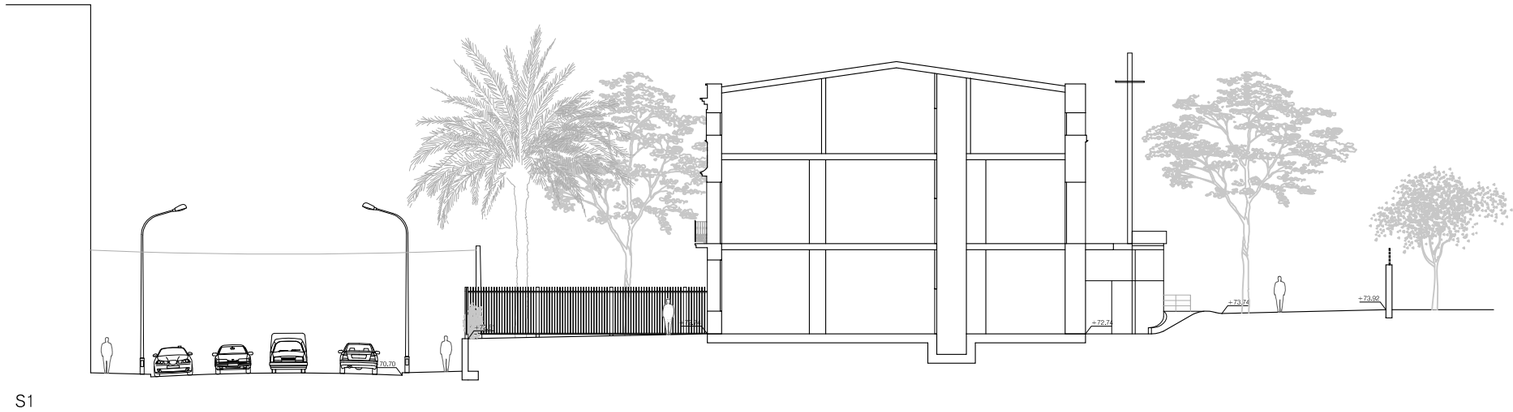

S1



S2

S3

S4

OBRES DE MILLORA DE L'ESPAI PÚBLIC A L'ENTORN DE LA MASIA DE CA N'ALTIMIRA EN LA PART QUE AFRONTA AL RIU SEC

PROJECTE EXECUTIU

JULIOL 2022

Avinguda Primavera, 8 Cerdanyola del Vallès 08290 (Barcelona)
Ajuntament de Cerdanyola del Vallès

A - ESTAT ACTUAL

Seccions generals

A-2.1

A3 1:300 - A1 1:150

Arquitectes:
Anna Feu i Jordana
Carlos Godoy Bregolat

Feu Godoy Arquitectura

Carrer Dominics, 9 bxs 25280 Solsona
arquitectura@feugodoy.com | www.feugodoy.com | T 973115258

A-2_seccions_generals.dwg
Propietat de Feu i Godoy Arquitectes SLP. La utilització total o parcial d'aquest document, així com qualsevol reproducció o cessió a tercers, requerirà la prèvia autorització expressa dels seus autors, quedant en tot cas prohibida qualsevol modificació unilateral del mateix.



A-4_vegetacio.dwg
Propietat de Feu I Godoy Arquitectes SLP. La utilització total o parcial d'aquest document, així com qualsevol reproducció o cessió a tercers, requerirà la prèvia autorització expressa dels seus autors, quedant en tot cas prohibida qualsevol modificació unilateral del mateix.

OBRES DE MILLORA DE L'ESPAI PÚBLIC A L'ENTORN DE LA MASIA DE CA N'ALTIMIRA EN LA PART QUE AFRONTA AL RIU SEC

PROJECTE EXECUTIU

JULIOL 2022

Avinguda Primavera, 8 Cerdanyola del Vallès 08290 (Barcelona)
Ajuntament de Cerdanyola del Vallès

A - ESTAT ACTUAL

Arbrat _ espècies

A-4.1

A3 1:400 - A1 1:200

Arquitectes:
Anna Feu I Jordana
Carlos Godoy Bregolat

Feu Godoy Arquitectura

Carrer Domènics, 9 bxs 25280 Solsona
arquitectura@feugodoy.com | www.feugodoy.com | T 973115258

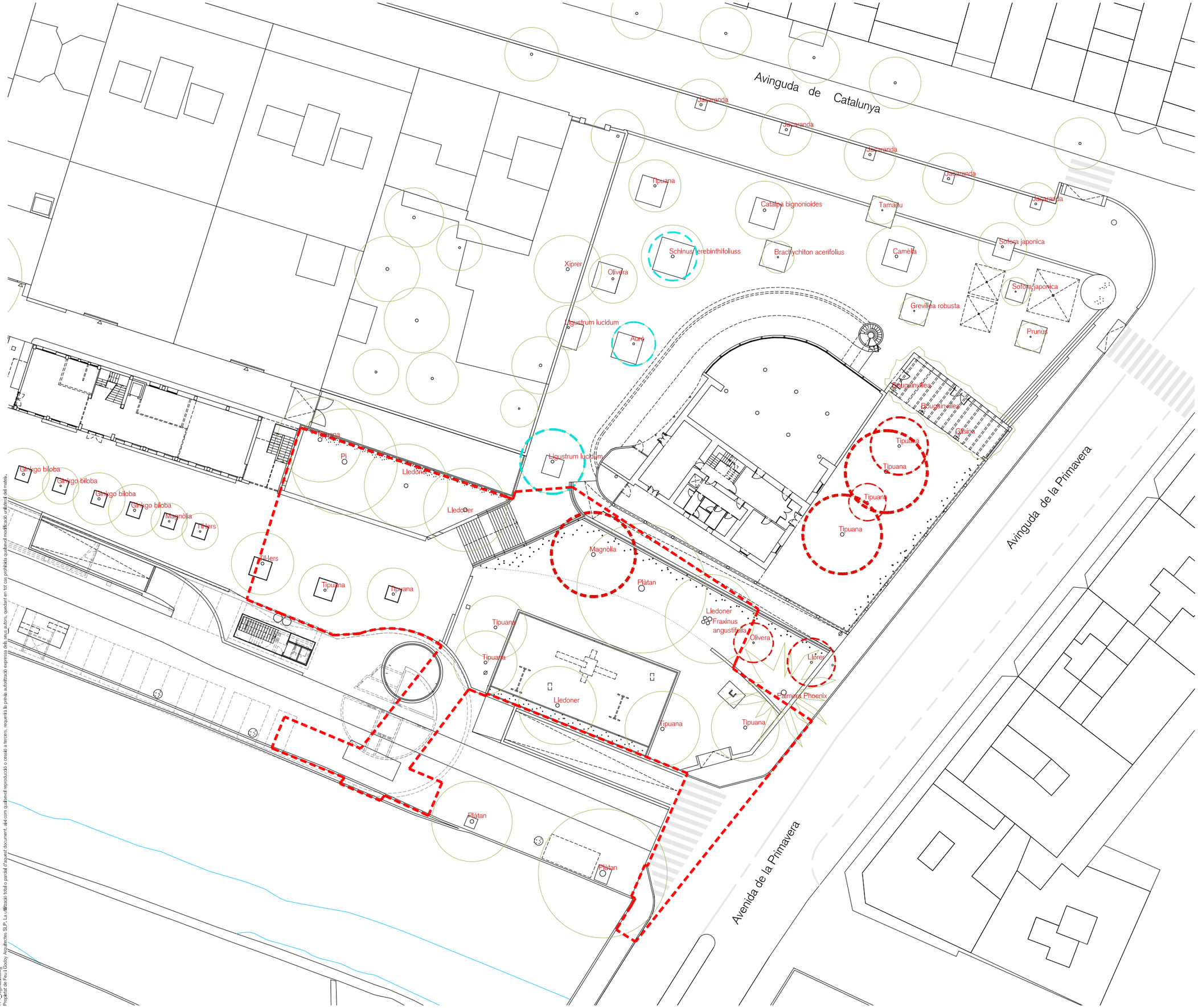

Llegenda

- Arbres a eliminar
- Arbres casos especials

OBRES DE MILLORA DE L'ESPAI PÚBLIC A L'ENTORN DE LA MASIA DE CA N'ALTIMIRA EN LA PART QUE AFRONTA AL RIU SEC

PROJECTE EXECUTIU

JULIOL 2022

Avinguda Primavera, 8 Cerdanyola del Vallès 08290 (Barcelona)
Ajuntament de Cerdanyola del Vallès

A - ESTAT ACTUAL

Arbrat afectat

A-4.2

A3 1:400 - A1 1:200

Arquitectes:
Anna Feu I Jordana
Carlos Godoy Bregolat

Feu Godoy Arquitectura

Carrer Domínics, 9 bxs 25280 Solsona
arquitectura@feugodoy.com | www.feugodoy.com | T 973115258

A-4_vegetacio.dwg
Propietat de Feu i Godoy Arquitectes SLP. La utilització total o parcial d'aquest document, així com qualsevol reproducció o cessió a tercers, requeriria la prèvia autorització expressa dels seus autors, quedant en tot cas prohibida qualsevol modificació unilateral del mateix.

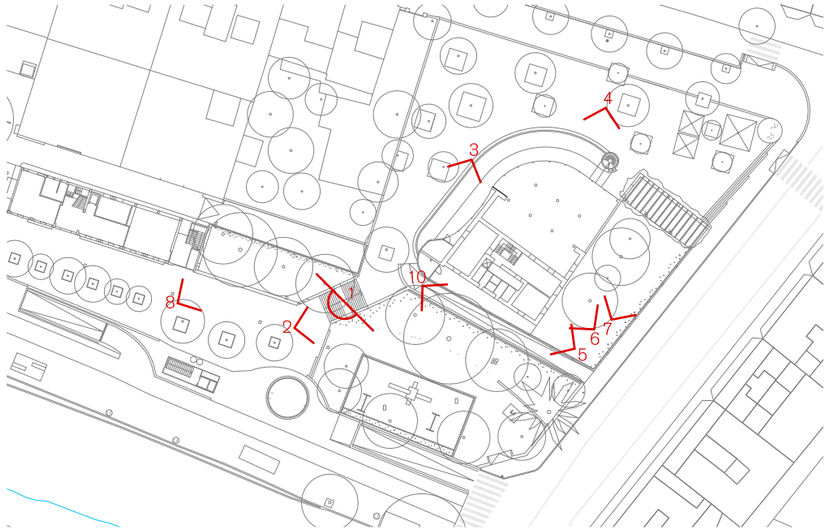


1


2


3


4


5


6


7


8


9


10

OBRES DE MILLORA DE L'ESPAI PÚBLIC A L'ENTORN DE LA MASIA DE CA N'ALTIMIRA EN LA PART QUE AFRONTA AL RIU SEC

PROJECTE EXECUTIU

JULIOL 2022

Avinguda Primavera, 8 Cerdanyola del Vallès 08290 (Barcelona)
Ajuntament de Cerdanyola del Vallès

A - ESTAT ACTUAL

A-5.1

Reportatge fotogràfic

Arquitectes:
Anna Feu I Jordana
Carlos Godoy Bregolat

Feu9Godoy Arquitectura

Carrer Dominics, 9 bxs 25280 Solsona
arquitectura@feugodoy.com | www.feugodoy.com | T 973115258

A-5_reportatge_fotografic.dwg
Projectat per Feu I Godoy Arquitectes SLP. La utilització total o parcial d'aquest document, així com qualsevol reproducció o cessió a tercers, requereix la prèvia autorització expressa dels seus autors, quedant en tot cas prohibida qualsevol modificació unilateral del mateix.

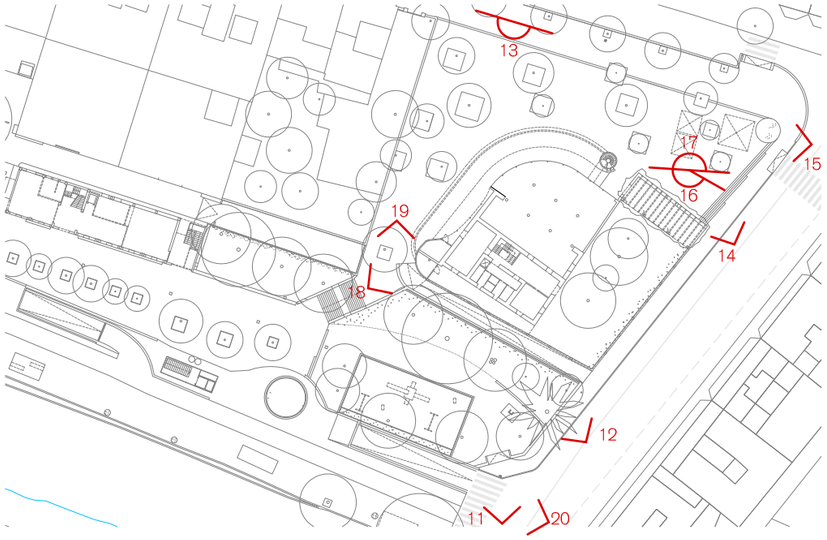



11



12

13





14



15

16





17



18



19



20

OBRES DE MILLORA DE L'ESPAI PÚBLIC A L'ENTORN DE LA MASIA DE CA N'ALTIMIRA EN LA PART QUE AFRONTA AL RIU SEC

PROJECTE EXECUTIU

JULIOL 2022

Avinguda Primavera, 8 Cerdanyola del Vallès 08290 (Barcelona)
Ajuntament de Cerdanyola del Vallès

A - ESTAT ACTUAL

A-5.2

Reportatge fotogràfic

Arquitectes:
Anna Feu I Jordana
Carlos Godoy Bregolat

Feu9Godoy Arquitectura

Carrer Dominics, 9 bxs 25280 Solsona
arquitectura@feugodoy.com | www.feugodoy.com | T 973115258

A-5_reportatge_fotografic.dwg
Propietat de Feu I Godoy Arquitectes SLP. La utilització total o parcial d'aquest document, així com qualsevol reproducció o cessió a tercers, requereix la prèvia autorització expressa dels seus autors, quedant en tot cas prohibida qualsevol modificació unilateral del mateix.

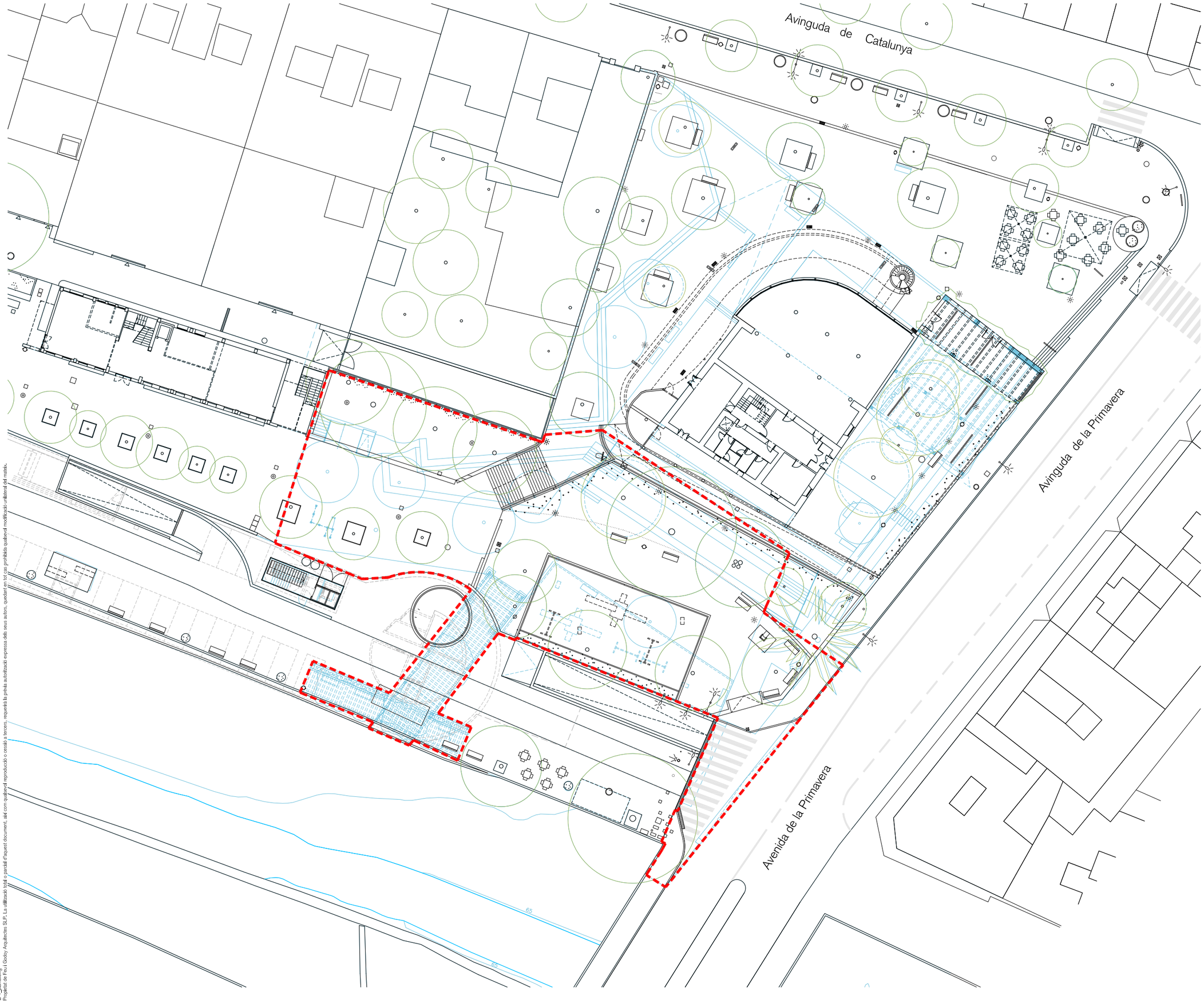

Àmbit d'intervenció Zona 1 (masia i entorn):
1.355,20m²

Àmbit d'intervenció Zona 2
(espai públic, zona passeig):
1.517 m²

Àmbit d'intervenció Total:
2872,20 m²

OBRES DE MILLORA DE L'ESPAI PÚBLIC A L'ENTORN DE LA MASIA DE CA N'ALTIMIRA EN LA PART QUE AFRONTA AL RIU SEC

PROJECTE EXECUTIU

JULIOL 2022

Avinguda Primavera, 8 Cerdanyola del Vallès 08290 (Barcelona)
Ajuntament de Cerdanyola del Vallès

PROPOSTA

B-1.1

Intervenció sobre topogràfic

A3 1:400 - A1 1:200

Arquitectes:
Anna Feu I Jordana
Carlos Godoy Bregolat

Feu Godoy Arquitectura

Carrer Dominics, 9 bxs 25280 Solsona
arquitectura@feugodoy.com | www.feugodoy.com | T 973115258

B-1_plànol.dwg
Propietat de Feu i Godoy Arquitectes SLP. La utilització total o parcial d'aquest document, així com qualsevol reproducció o cessió a tercers, requereix la prèvia autorització expressa dels seus autors, quedant en tot cas prohibida qualsevol modificació unilateral del mateix.

B-1_planta.dwg
Propietat de Feu i Godoy Arquitectes SLP. La utilització total o parcial d'aquest document, així com qualsevol reproducció o cessió a tercers, requereix la prèvia autorització expressa dels seus autors, quedant en tot cas prohibida qualsevol modificació unilateral del mateix.

Font

OBRES DE MILLORA DE L'ESPAI PÚBLIC A L'ENTORN DE LA MASIA DE CA N'ALTIMIRA EN LA PART QUE AFRONTA AL RIU SEC

PROJECTE EXECUTIU

JULIOL 2022

Avinguda Primavera, 8 Cerdanyola del Vallès 08290 (Barcelona)
Ajuntament de Cerdanyola del Vallès

B - PROPOSTA

Planta

B-1.2

A3 1:400 - A1 1:200

Arquitectes:
Anna Feu I Jordana
Carlos Godoy Bregolat

Feu Godoy Arquitectura

Carrer Domlncs, 9 bxs 25280 Solsona
arquitectura@feugodoy.com | www.feugodoy.com | T 973115258

B-1_planta.dwg
Propietat de Feu i Godoy Arquitectes SLP. La utilització total o parcial d'aquest document, així com qualsevol reproducció o cessió a tercers, requereix la prèvia autorització expressa dels seus autors, quedant en tot cas prohibida qualsevol modificació unilateral del mateix.

OBRES DE MILLORA DE L'ESPAI PÚBLIC A L'ENTORN DE LA MASIA DE CA N'ALTIMIRA EN LA PART QUE AFRONTA AL RIU SEC

PROJECTE EXECUTIU

JULIOL 2022

Avinguda Primavera, 8 Cerdanyola del Vallès 08290 (Barcelona)
Ajuntament de Cerdanyola del Vallès

PROPOSTA

B-1.3

Planta

A3 1:400 - A1 1:200

Arquitectes:
Anna Feu I Jordana
Carlos Godoy Bregolat

Feu Godoy Arquitectura

Carrer Domlncs, 9 bxs 25280 Solsona
arquitectura@feugodoy.com | www.feugodoy.com | T 973115258



SECCIÓ 1



SECCIÓ 2

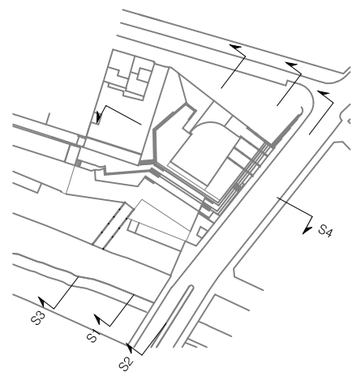

B - PROPOSTA

Seccions generals

B-2.1

A3 1:300 - A1 1:150

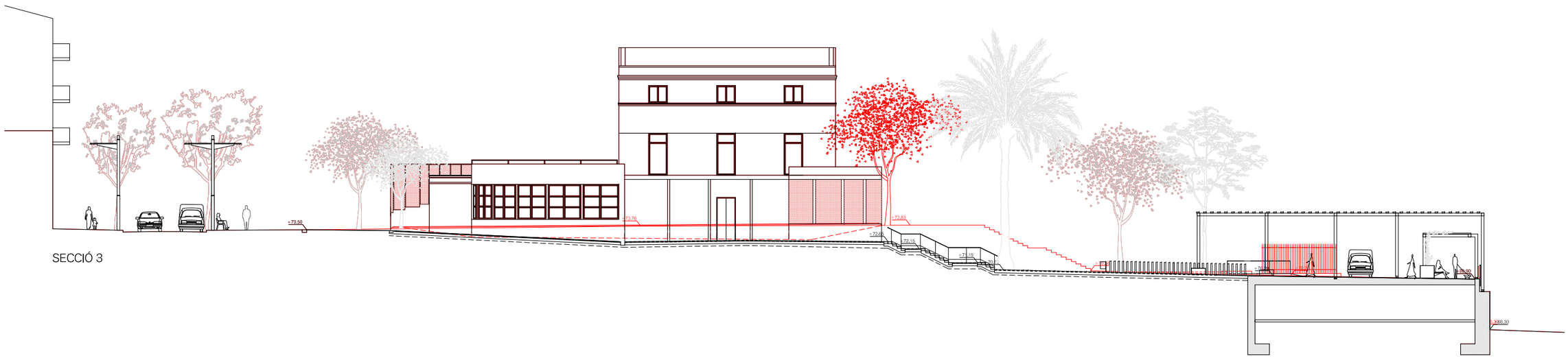

SECCIÓ 3

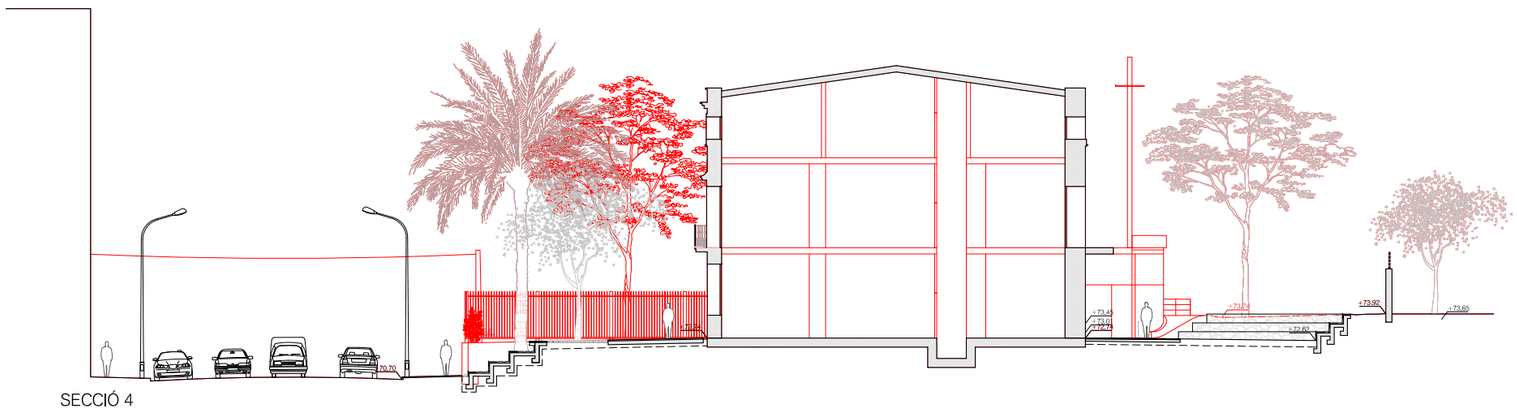

SECCIÓ 4

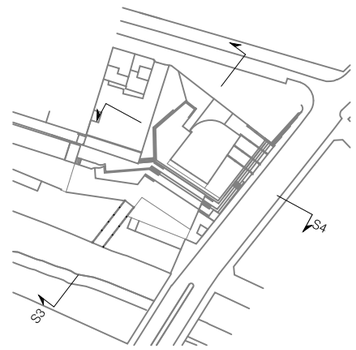

B - PROPOSTA

Seccions generals

B-2.2

A3 1:300 - A1 1:150

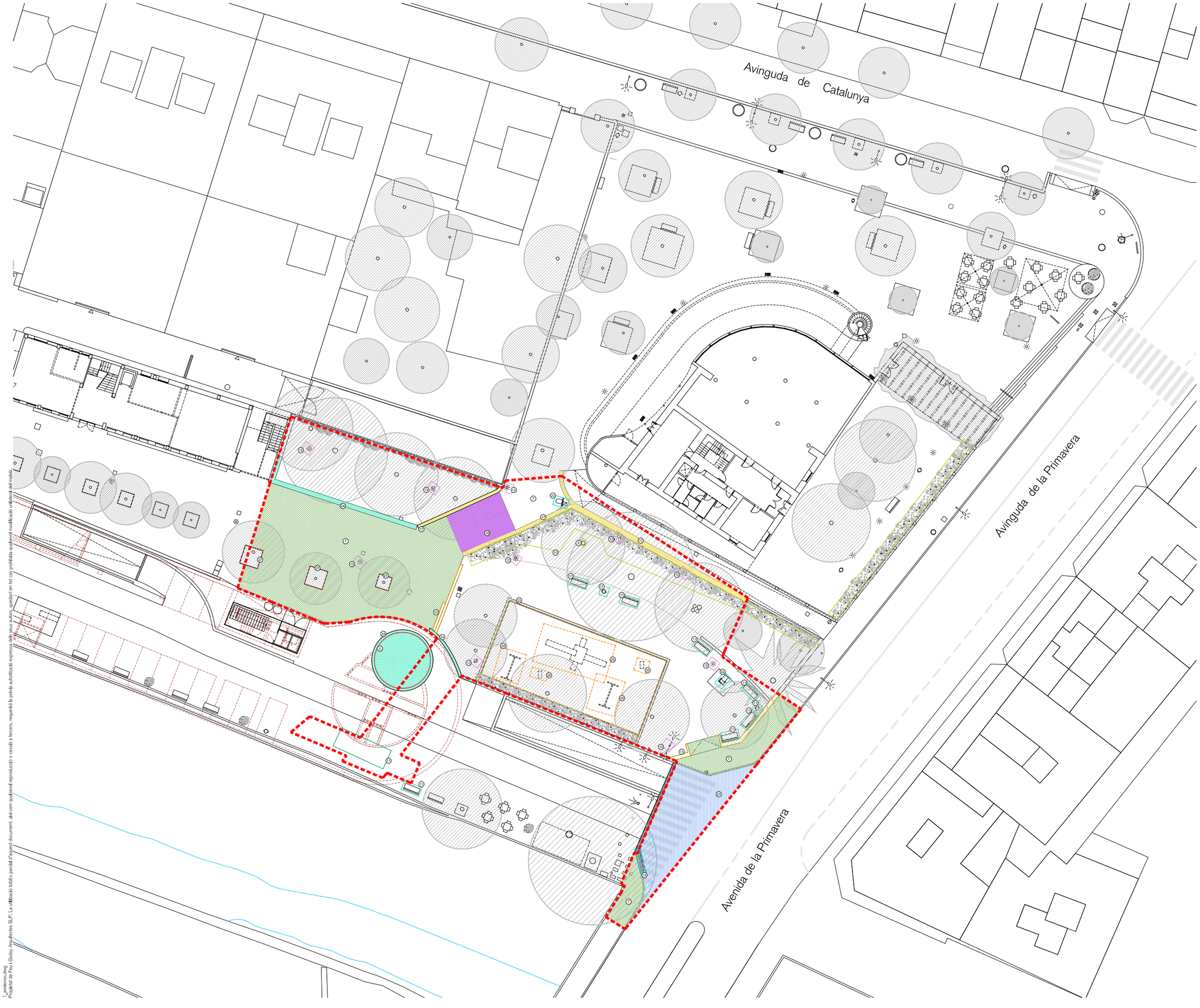

Enderrocs

1. Enderroc de mur ceràmic
2. Obertures a mur de maçoneria de pedra
3. Desmuntatge i retirada de tancaments de fusta
4. Desmuntatge i retirada de fusteries metàl·liques
5. Desmuntatge i retirada de paraments metàl·lics
6. Enderroc d'escala metàl·lica amb base de mur ceràmic
7. Enderroc paviment prefabricat formigó
8. Enderroc de pilars i paraments metàl·lics
9. Arrencada d'arbres
10. Arrencada i enretirada d'arbustos
11. Desmuntatge bancs, papereres i aparca-bicis. Transport a dependències municipals
12. Desmontatge i retirada de fanals. Transport a dependències municipals
13. Retirada de caldera i instal·lacions + trasllat comptador gas
14. Retirada de xemeneia metal·lica
15. Enderroc confinament tauló de fusta
16. Enderroc de forjat de formigó
17. Enderroc de mur de blocs prefabricats de formigó
18. Enderroc d'escales de peces prefabricades de formigó
19. Enderroc embornal
20. Transplantament d'arbres
21. Repicat de revestiment d'arrebossat
22. Retirada de font
23. Enderroc paviment asfàltic
24. Enderroc grada i muret de formigó armat
25. Retirada de tanca baixa de fusta
26. Retirada dels jocs infantils i acopi per la seva recol·locació a l'àmbit
27. Retirada d'escocells metàl·lics

NOTA
Abans de l'endorroc es protegiran tots els arbres de l'entorn.

OBRES DE MILLORA DE L'ESPAI PÚBLIC A L'ENTORN DE LA MASIA DE CA N'ALTIMIRA EN LA PART QUE AFRONTA AL RIU SEC

PROJECTE EXECUTIU

JULIOL 2022

Avinguda Primavera, 8 Cerdanyola del Vallès 08290 (Barcelona)
Ajuntament de Cerdanyola del Vallès

1 - ENDERROC

Espai públic

1-1.1

A3 1:400 - A1 1:20

Arquitectes:
Anna Feu i Jordana
Carlos Godoy Bregolat

Feu Godoy Arquitectura

Carrer Domlnics, 9 bxs 25280 Solsona
arquitectura@feugodoy.com | www.feugodoy.com | T 973115258

1_enderrocdwg
Propietat de Feu i Godoy Arquitectes SLP. La utilització total o parcial d'aquest document, així com qualsevol reproducció o cessió a tercers, requerirà la prèvia autorització expressa dels seus autors, quedant en tot cas prohibida qualsevol modificació unilateral del mateix.

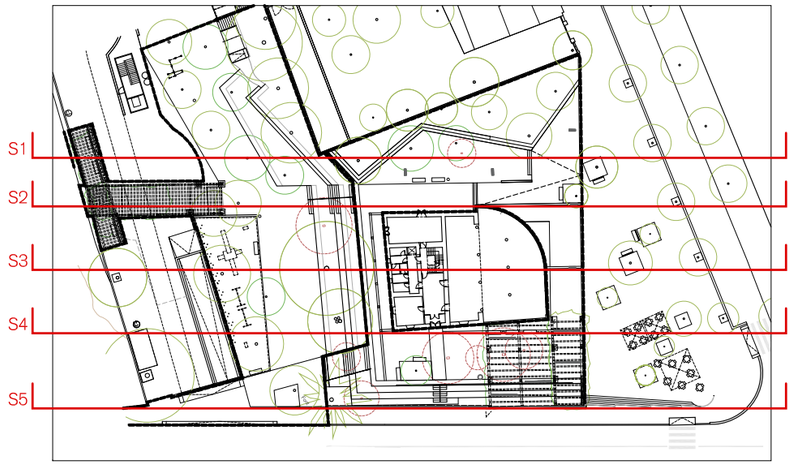

S1	terraplè	0.02 m²
	desmunt	17.71 m²
S2	terraplè	0.00 m²
	desmunt	26.97 m²
S3	terraplè	0.40 m²
	desmunt	1.02 m²
S4	terraplè	2.75 m²
	desmunt	0.09 m²
S5	terraplè	6.78 m²
	desmunt	3.62 m²

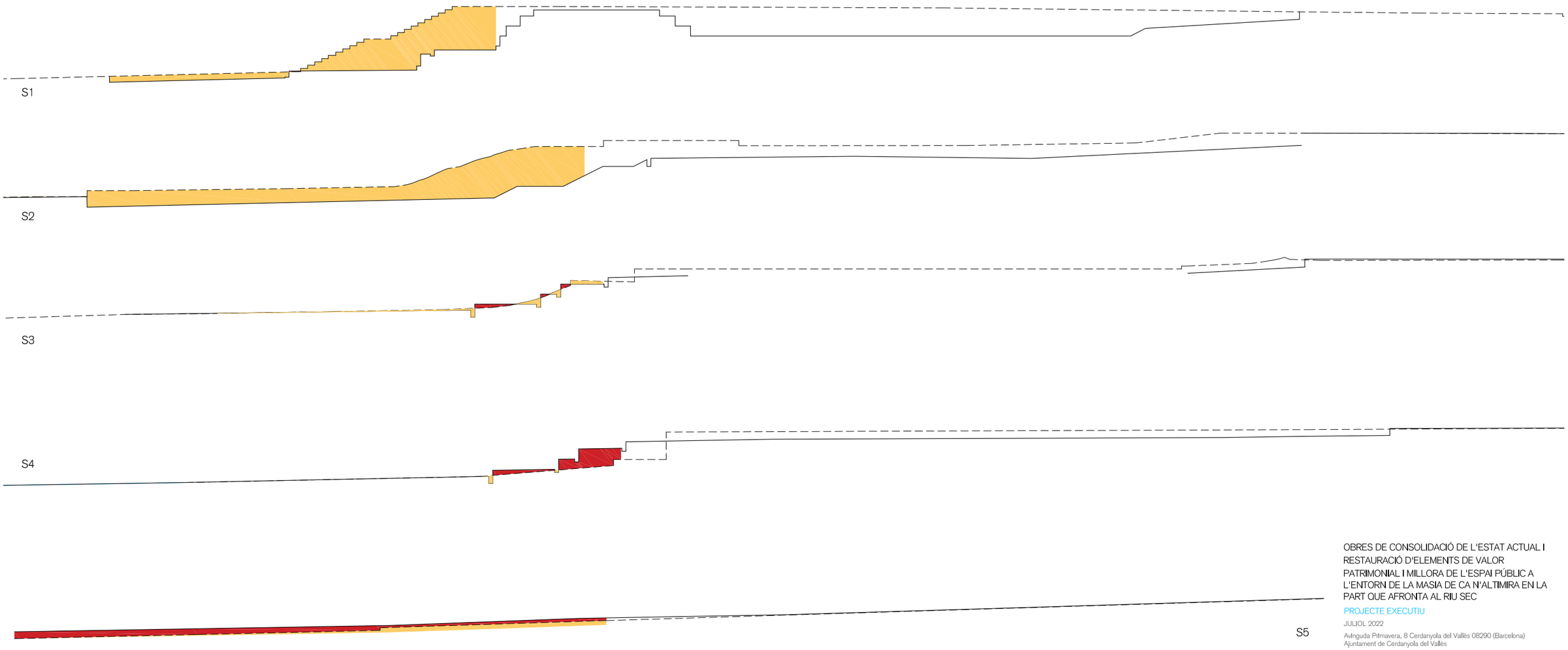

base_can_ullastrell_proposta_moviments_terres.dwg
Propietat de Feu i Godoy Arquitectes SLP. La utilització total o parcial d'aquest document, així com qualsevol reproducció o cessió a tercers, requerirà la prèvia autorització expressa dels seus autors, quedant en tot cas prohibida qualsevol modificació

OBRES DE CONSOLIDACIÓ DE L'ESTAT ACTUAL I RESTAURACIÓ D'ELEMENTS DE VALOR PATRIMONIAL I MILLORA DE L'ESPAI PÚBLIC A L'ENTORN DE LA MASIA DE CA N'ALTIMIRA EN LA PART QUE AFRONTA AL RIU SEC

PROJECTE EXECUTIU

JULIOL 2022

Avinguda Primavera, 8 Cerdanyola del Vallès 08290 (Barcelona)
Ajuntament de Cerdanyola del Vallès

1 - ENDERROCS

Moviment de terres

1-2.1

A3 1:200 - A1 1:100

Arquitectes:
Anna Feu i Jordana
Carlos Godoy Bregolat

Feu i Godoy Arquitectura

Carrer Dominics, 9 bxs 25280 Solsona
arquitectura@feugodoy.com | www.feugodoy.com | T 973115258

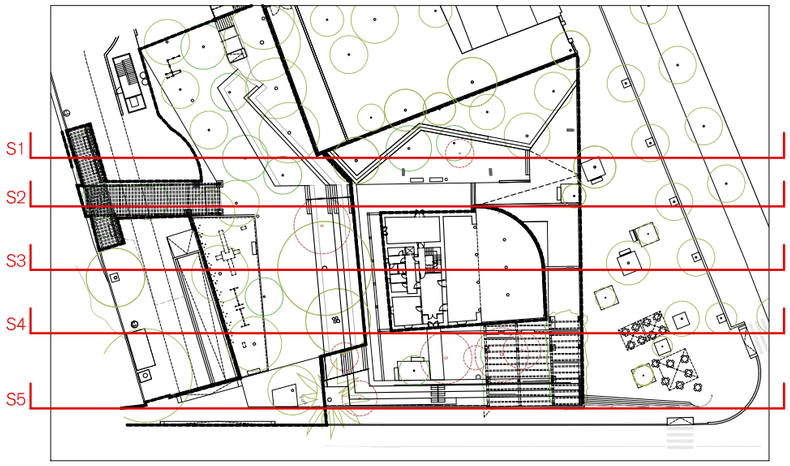

S1	terraplè	0.00 m²
	desmunt	40.41 m²
S2	terraplè	0.00 m²
	desmunt	25.25 m²
S3	terraplè	0.28 m²
	desmunt	3.24 m²
S4	terraplè	1.92 m²
	desmunt	14.38 m²
S5	terraplè	2.01 m²
	desmunt	0.00 m²

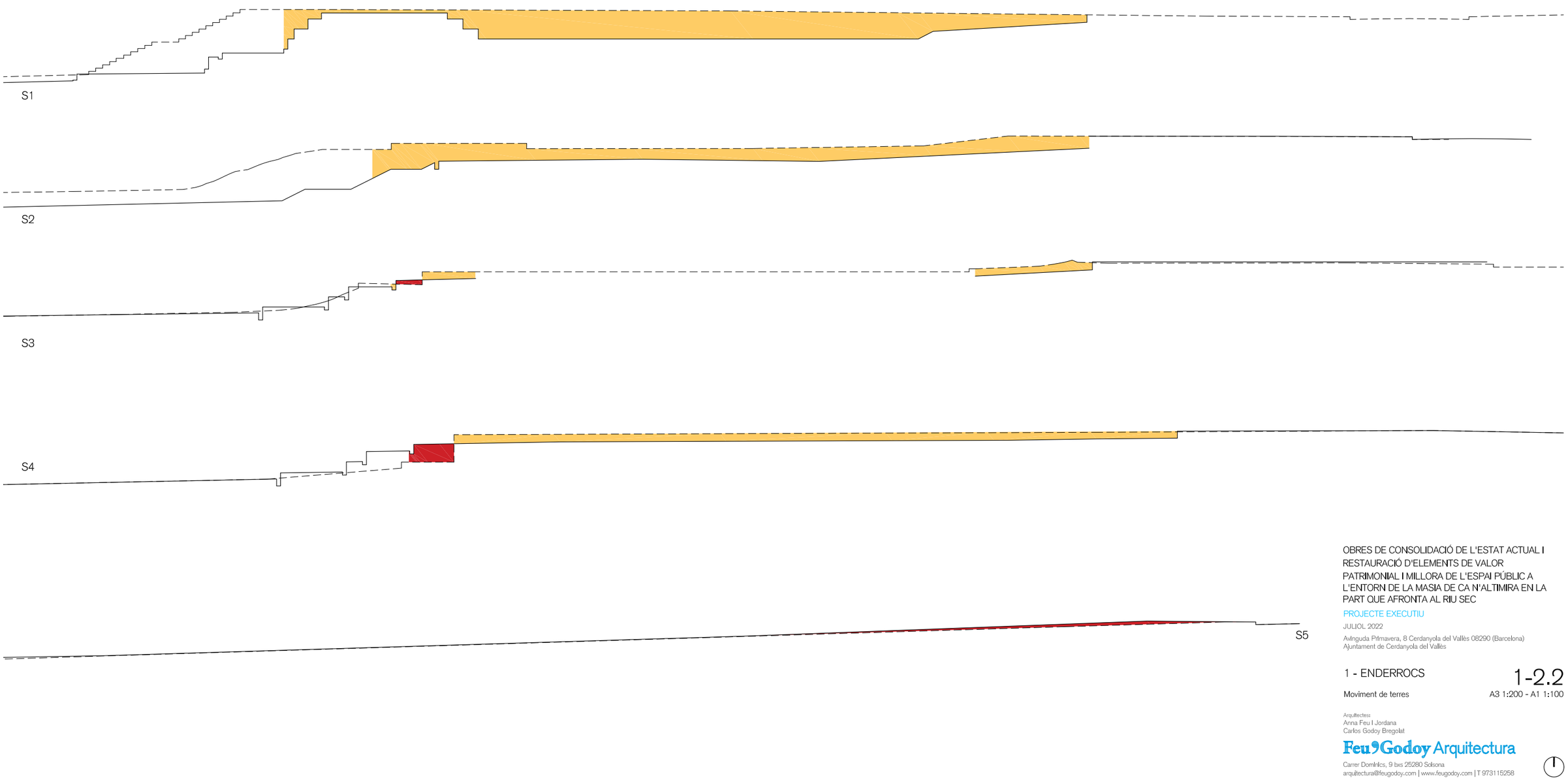

base_can_ullmira_proposta_moviments_terra.dwg
Propietat de Feu i Godoy Arquitectes SLP. La utilització total o parcial d'aquest document, així com qualsevol reproducció o cessió a tercers, requerirà la prèvia autorització expressa dels seus autors, quedant en tot cas prohibida qualsevol modificació del material.

OBRES DE CONSOLIDACIÓ DE L'ESTAT ACTUAL I RESTAURACIÓ D'ELEMENTS DE VALOR PATRIMONIAL I MILLORA DE L'ESPAI PÚBLIC A L'ENTORN DE LA MASIA DE CA N'ALTIMIRA EN LA PART QUE AFRONTA AL RIU SEC

PROJECTE EXECUTIU

JULIOL 2022

Avinguda Primavera, 8 Cerdanyola del Vallès 08290 (Barcelona)
Ajuntament de Cerdanyola del Vallès

1 - ENDERROCS

Moviment de terres

1-2.2

A3 1:200 - A1 1:100

Arquitectes:
Anna Feu i Jordana
Carlos Godoy Bregolat

Feu i Godoy Arquitectura

Carrer Dominics, 9 bxs 25280 Solsona
arquitectura@feugodoy.com | www.feugodoy.com | T 973115258



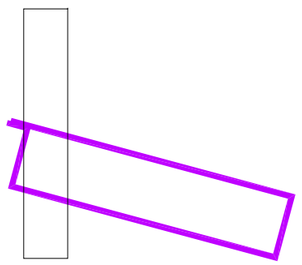

Pèrgola 1 del passeig



OBRES DE MILLORA DE L'ESPAI PÚBLIC A L'ENTORN DE LA MASIA DE CA N'ALTIMIRA EN LA PART QUE AFRONTA AL RIU SEC

PROJECTE EXECUTIU

JULIOL 2022

Avinguda Primavera, 8 Cerdanyola del Vallès 08290 (Barcelona)
Ajuntament de Cerdanyola del Vallès

3b - ELEMENTS SINGULARS
Pèrgola zona 2
Planta i seccions

3b-2.1
A3 1:100 - A1 1:50

Arquitectes:
Anna Feu I Jordana
Carlos Godoy Bregolat

Feu Godoy Arquitectura

Carrer Dominics, 9 bxs 25280 Solsona
arquitectura@feugodoy.com | www.feugodoy.com | T 973115258

3b_Elements singulars.dwg
Projectat de Feu I Godoy Arquitectes SLP. La utilització total o parcial d'aquest document, així com qualsevol reproducció o cessió a tercers, requereix la prèvia autorització expressa dels seus autors, quedant en tot cas prohibida qualsevol modificació unilateral

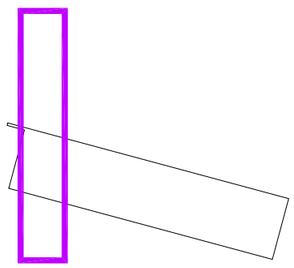

Pèrgola 2 del passeig

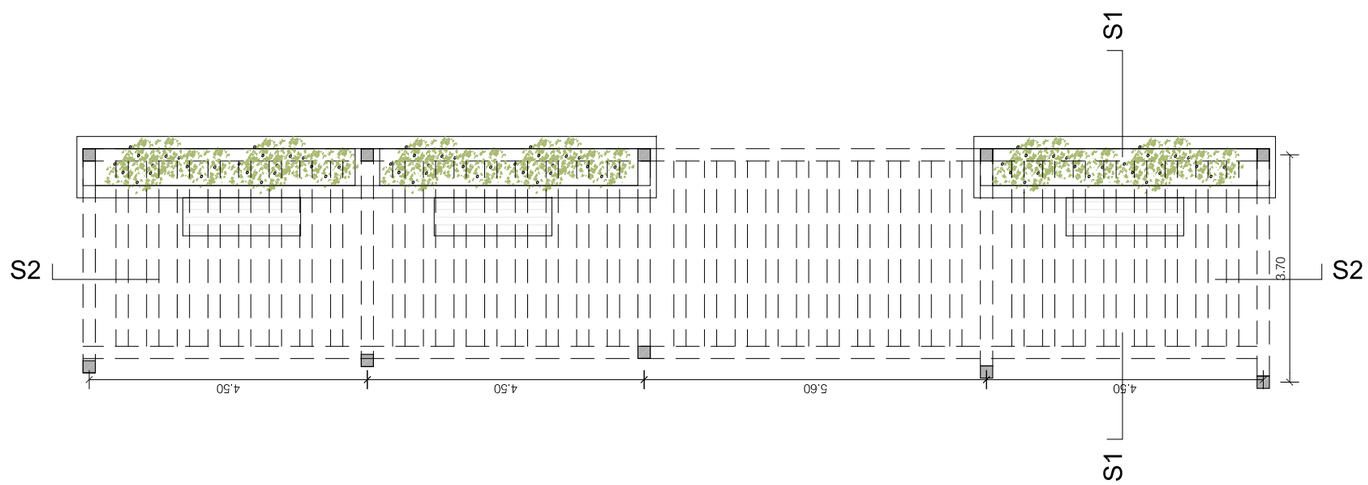

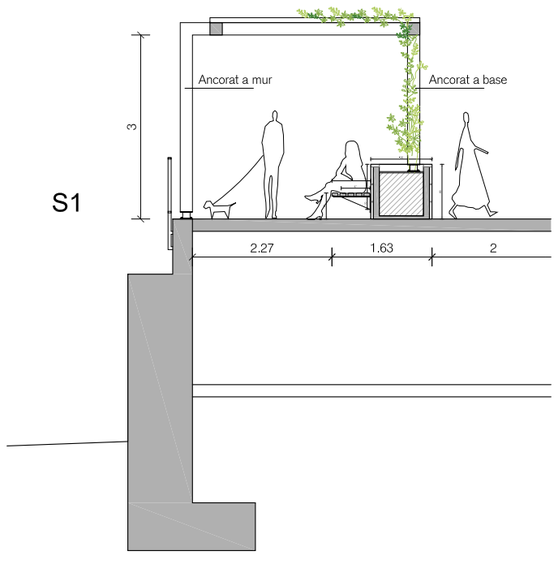

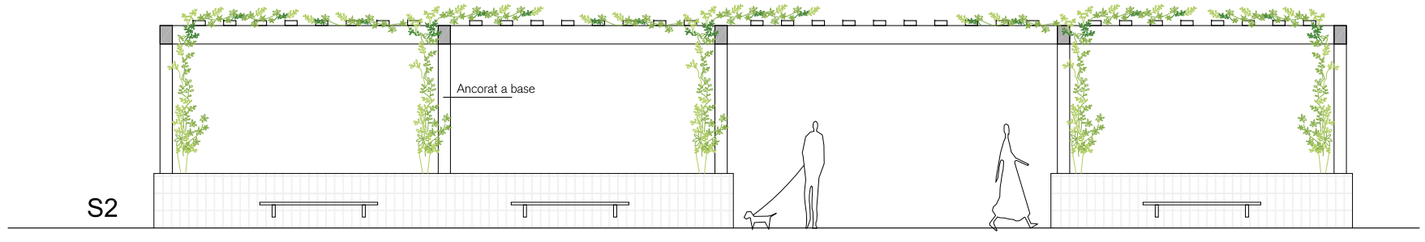

OBRES DE MILLORA DE L'ESPAI PÚBLIC A L'ENTORN DE LA MASIA DE CA N'ALTIMIRA EN LA PART QUE AFRONTA AL RIU SEC

PROJECTE EXECUTIU

JULIOL 2022

Avinguda Primavera, 8 Cerdanyola del Vallès 08290 (Barcelona)
Ajuntament de Cerdanyola del Vallès

3b - ELEMENTS SINGULARS
Pèrgola zona 1
Planta i façana

3b-2.2
A3 1:100 - A1 1:50

Arquitectes:
Anna Feu I Jordana
Carlos Godoy Bregolat

Feu Godoy Arquitectura

Carrer Dominics, 9 bxs 25280 Solsona
arquitectura@feugodoy.com | www.feugodoy.com | T 973115258

3b_elements singulars.dwg
Projectat de Feu I Godoy Arquitectes SLP. La utilització total o parcial d'aquest document, així com qualsevol reproducció o cessió a tercers, requereix la prèvia autorització expressa dels seus autors, quedant en tot cas prohibida qualsevol modificació unilateral

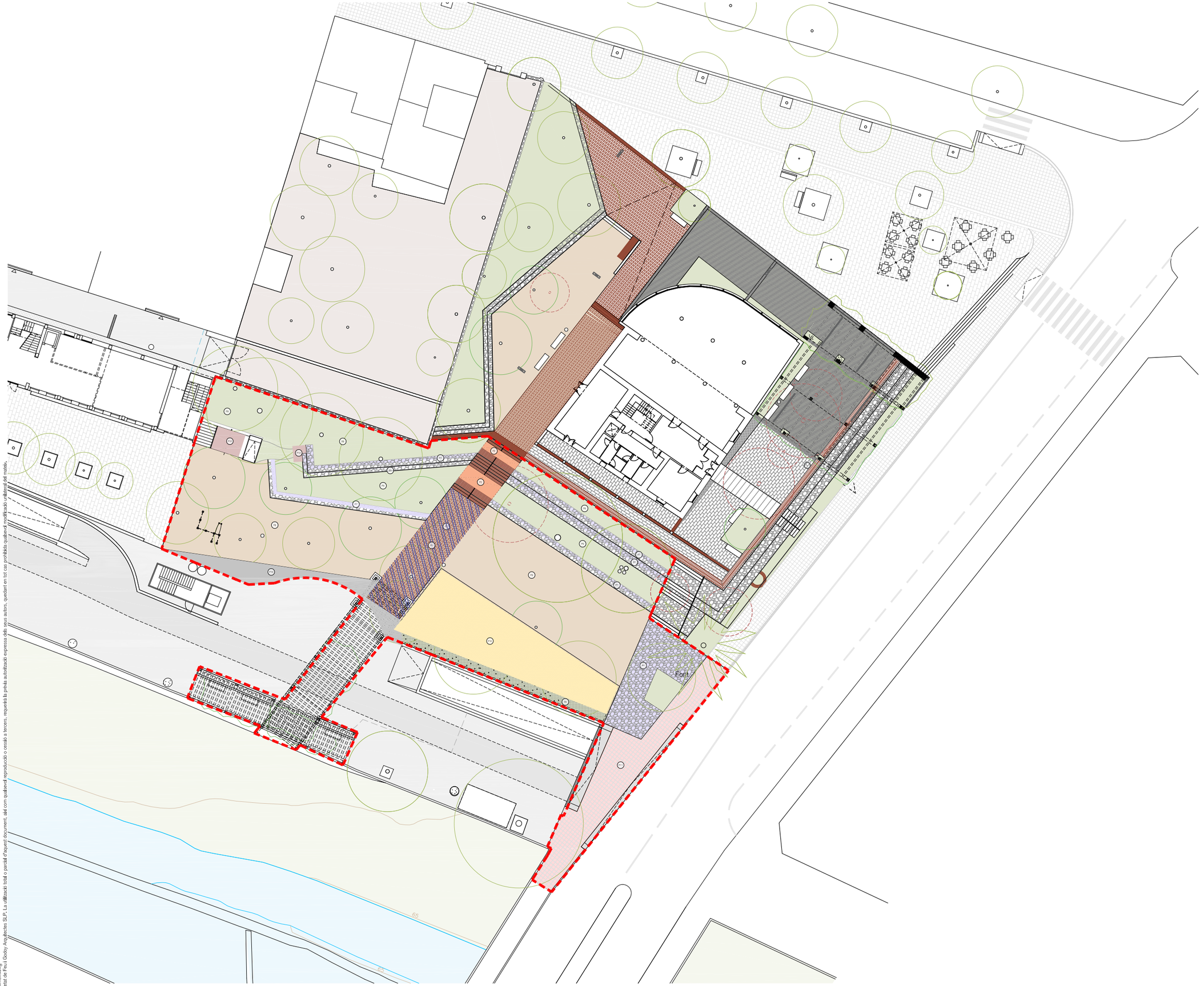

Paviments

- P1- Maó ceràmic manual + Sauló (50-50%)
- P2-Maó ceràmic pla 28x14x5cm
- P3-Llambordí de pedra calcària natural de 10x10x5cm + prat
- P4-Llambordí de pedra calcària natural 10x10x5cm
- P5-Pedra calcària natural 50x25x5cm
- P6-Pedra calcària natural 100x50x5cm
- P7-Paredat de pedra calcària natural amb junt de morter
- P8-Sauló garbellat
- P9-Sòl vegetal
- P10-Graves
- P11-Panot 9 pastilles, igual al existent
- P12-Paviment de travesses
- P13-Formigó igual al existent

Escales i grades

- E1-Graó de pedra natural de 100x40x15cm sobre llosa de formigó
- E2-Bancal d'obra format amb bloc de formigó de 40x20x20cm revestit amb paredat irregular de pedra natural amb junts amorterats, bancal ceràmic
- E3-Graó de maó manual a sardinell 28x14x5cm
- E4-Bancal d'obra format amb bloc de formigó de 40x20x20cm revestit amb paredat irregular de pedra natural amb junts amorterats
- E5-Graons de pedra sobre grada d'obra
- E6-Escullera de pedra

Confinaments i encintats

- C1-Vorada de formigó igual a existent (t3)
- C2-Pletina d'acer corten (e=1cm, h=200mm)
- C3-Bancals i confinaments de maó ceràmic manual a sardinell, 35x17x3,5cm
- C4-Canal de drenatge amb reixa lineal
- C5-Encintat amb maó ceràmic pla
- C6-Gual per a vehicles

OBRES DE MILLORA DE L'ESPAI PÚBLIC A L'ENTORN DE LA MASIA DE CA N'ALTIMIRA EN LA PART QUE AFRONTA AL RIU SEC

PROJECTE EXECUTIU

JULIOL 2022

Avinguda Primavera, 8 Cerdanyola del Vallès 08290 (Barcelona)
Ajuntament de Cerdanyola del Vallès

4-PAVIMENTS

Planta de paviments

4-1.1

A3 1:400 - A1 1:200

Arquitectes:
Anna Feu I Jordana
Carlos Godoy Bregolat

Feu Godoy Arquitectura

Carrer Domènics, 9 bxs 25280 Solsona
arquitectura@feugodoy.com | www.feugodoy.com | T 973115258

4_paviment.dwg
Propietat de Feu I Godoy Arquitectes SLP. La utilització total o parcial d'aquest document, així com qualsevol reproducció o cessió a tercers, requereix la prèvia autorització expressa dels seus autors, quedant en tot cas prohibida qualsevol modificació no autoritzada del mateix.

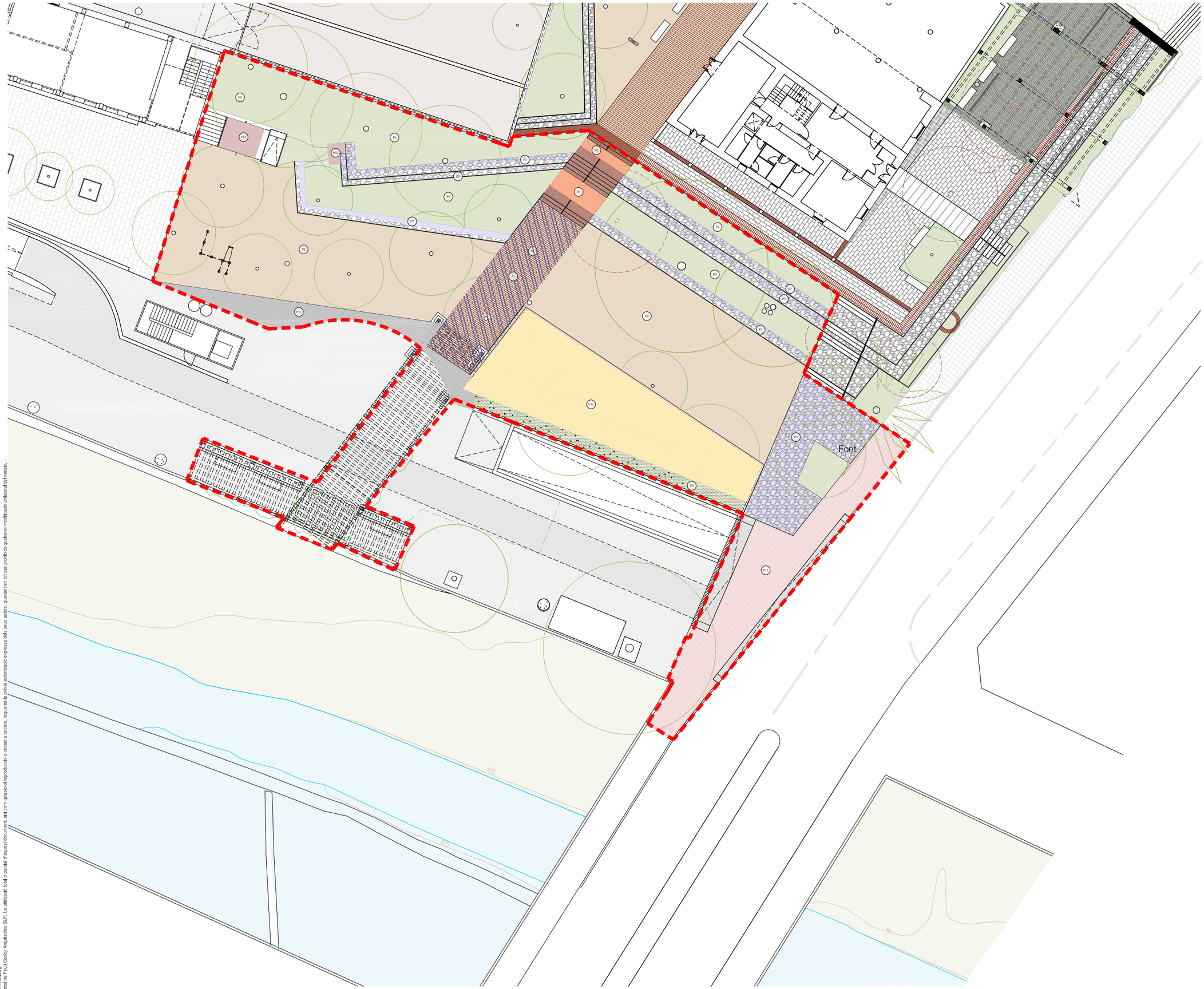

Paviments

- P1- Maó ceràmic manual + Sauló (50-50%)
- P2-Maó ceràmic pla 28x14x5cm
- P3-Llambordí de pedra calcària natural de 10x10x5cm + prat
- P4-Llambordí de pedra calcària natural 10x10x5cm
- P5-Pedra calcària natural 50x25x5cm
- P6-Pedra calcària natural 100x50x5cm
- P7-Paredat de pedra calcària natural amb junt de morter
- P8-Sauló garbellat
- P9-Sòl vegetal
- P10-Graves
- P11-Panot 9 pastilles, igual al existent
- P12-Paviment de travesses
- P13-Formigó igual al existent

Escales i grades

- E1-Graó de pedra natural de 100x40x15cm sobre llosa de formigó
- E2-Bancal d'obra format amb bloc de formigó de 40x20x20cm revestit amb paredat irregular de pedra natural amb junts amorterats, bancal ceràmic
- E3-Graó de maó manual a sardinell 28x14x5cm
- E4-Bancal d'obra format amb bloc de formigó de 40x20x20cm revestit amb paredat irregular de pedra natural amb junts amorterats
- E5-Graons de pedra sobre grada d'obra
- E6-Escullera de pedra

Confinaments i encintats

- C1-Vorada de formigó igual a existent (t3)
- C2-Pletina d'acer corten (e=1cm, h=200mm)
- C3-Bancals i confinaments de maó ceràmic manual a sardinell, 35x17x3,5cm
- C4-Canal de drenatge amb reixa lineal
- C5-Encintat amb maó ceràmic pla
- C6-Gual per a vehicles

OBRES DE MILLORA DE L'ESPAI PÚBLIC A L'ENTORN DE LA MASIA DE CA N'ALTIMIRA EN LA PART QUE AFRONTA AL RIU SEC

PROJECTE EXECUTIU

JULIOL 2022

Avinguda Primavera, 8 Cerdanyola del Vallès 08290 (Barcelona)
Ajuntament de Cerdanyola del Vallès

4-PAVIMENTS

Planta de paviments

4-1.2

A3 1:300 - A1 1:150

Arquitectes:
Anna Feu I Jordana
Carlos Godoy Bregolat

Feu Godoy Arquitectura

Carrer Dominics, 9 bxs 25280 Solsona
arquitectura@feugodoy.com | www.feugodoy.com | T 973115258

4_paviment.dwg
Propietat de Feu i Godoy Arquitectes SLP. La utilització total o parcial d'aquest document, així com qualsevol reproducció o cessió a tercers, requerirà la prèvia autorització expressa dels seus autors, quedant en tot cas prohibida qualsevol modificació unilateral del mateix.

Paviments durs

P1- Maó ceràmic manual + Sauló (50-50%)

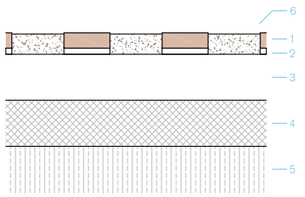

1- Paviment ceràmic manual 28x14x4cm
2- Morter de ciment Portland
3- Base de formigó (HM-20/B/20/I)
4- Subbase de tot-ú natural de l'àmbit al 95% del P.M.
5- Terreny natural existent compactat al 95% del P.M.
6- Sauló garbellat

P2-Maó ceràmic manual pla 28x14x5cm

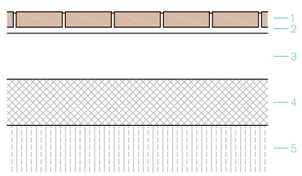

1- Paviment ceràmic manual 28x14x4cm
2- Morter de ciment Portland
3- Base de formigó (HM-20/B/20/I)
4- Subbase de tot-ú natural de l'àmbit al 95% del P.M.
5- Terreny natural existent compactat al 95% del P.M.

P3-Llambordí de pedra natural 10x10x5cm + prat

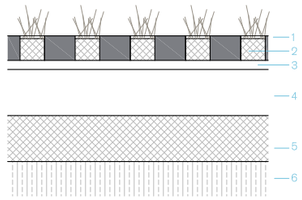

1- Llambordí de pedra natural de 10x10x8cm
2- Terra vegetal i plantació de prat
3- Morter de ciment portland
4- Base de formigó (HM-20/B/20/I)
5- Subbase de tot-ú natural de l'àmbit al 95% del P.M.
6- Terreny natural existent compactat al 95% del P.M.

P4-Llambordí de pedra natural acabat llis, a tall de serra 10x10x5cm

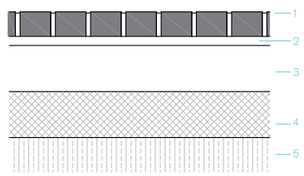

1- Llambordí de pedra natural de 10x10x8cm
2- Morter de ciment portland
3- Base de formlgó (HM-20/B/20/I)
4- Subbase de tot-ú natural de l'àmbit al 95% del P.M.
5- Terreny natural existent compactat al 95% del P.M.

P5-Pedra natural 50x25x5cm
P6-Pedra natural 100x50x5cm

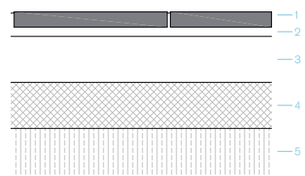

1- Llosa de pedra natural de 50x25x5cm
2- Morter de ciment portland
3- Base de formlgó (HM-20/B/20/I)
4- Subbase de tot-ú natural de l'àmbit al 95% del P.M.
5- Terreny natural existent compactat al 95% del P.M.

P7-Paredat de pedra

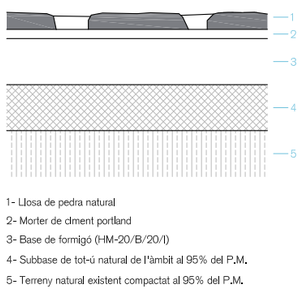

1- Llosa de pedra natural
2- Morter de clment portland
3- Base de formigó (HM-20/B/20/I)
4- Subbase de tot-ú natural de l'àmbit al 95% del P.M.
5- Terreny natural existent compactat al 95% del P.M.

P10-Sauló garbellat

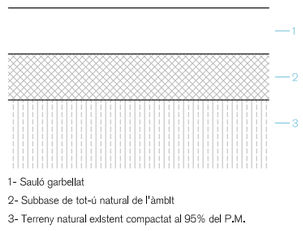

1- Sauló garbellat
2- Subbase de tot-ú natural de l'àmbit
3- Terreny natural existent compactat al 95% del P.M.

P11-Sol vegetat

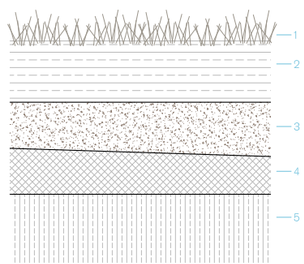

1- Plantació
2- Terra vegetal
3- Graves
2- Subbase de tot-ú natural de l'àmbit
3- Terreny natural existent compactat al 95% del P.M.

P12-Graves

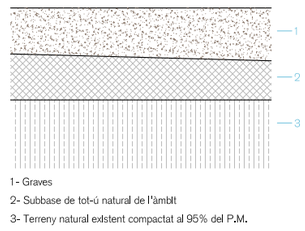

1- Graves
2- Subbase de tot-ú natural de l'àmbit
3- Terreny natural existent compactat al 95% del P.M.

P13-Panot



1- Panot prefabricat de formigó igual al de l'entorn (
2- Morter de clment Portland
3- Base de formigó (HM-20/B/20/I)
4- Subbase de tot-ú natural de l'àmbit al 95% del P.M.
5- Terreny natural existent compactat al 95% del P.M.

Paviments

- P1- Maó ceràmic manual + Sauló (50-50%)
- P2-Maó ceràmic pla 28x14x5cm
- P3-Llambordí de pedra calcària natural de 10x10x5cm + prat
- P4-Llambordí de pedra calcària natural 10x10x5cm
- P5-Pedra calcària natural 50x25x5cm
- P6-Pedra calcària natural 100x50x5cm
- P7-Paredat de pedra calcària natural amb junt de morter
- P8-Sauló garbellat
- P9-Sòl vegetal
- P10-Graves
- P11-Panot 9 pastilles, igual al existent
- P12-Paviment de travesses
- P13-Formigó igual al existent

Escales i grades

- E1-Graó de pedra natural de 100x40x15cm sobre llosa de formigó
- E2-Bancal d'obra format amb bloc de formigó de 40x20x20cm revestit amb paredat irregular de pedra natural amb junts amorterats, bancal ceràmic
- E3-Graó de maó manual a sardinell 28x14x5cm
- E4-Bancal d'obra format amb bloc de formigó de 40x20x20cm revestit amb paredat irregular de pedra natural amb junts amorterats
- E5-Graons de pedra sobre grada d'obra
- E6-Escullera de pedra

Confinaments i encintats

- C1-Vorada de formigó igual a existent (t3)
- C2-Pletina d'acer corten (e=1cm, h=200mm)
- C3-Bancals i confinaments de maó ceràmic manual a sardinell, 35x17x3,5cm
- C4-Canal de drenatge amb reixa lineal
- C5-Encintat amb maó ceràmic pla
- C6-Gual per a vehicles

4_paviment.dwg
Propietat de Feu I Godoy Arquitectes SLP. La utilització total o parcial d'aquest document, així com qualsevol reproducció o cessió a tercers, requerirà la prèvia autorització expressa dels seus autors, quedant en tot cas prohibida qualsevol modificació unilateral del

OBRES DE MILLORA DE L'ESPAI PÚBLIC A L'ENTORN DE LA MASIA DE CA N'ALTIMIRA EN LA PART QUE AFRONTA AL RIU SEC

PROJECTE EXECUTIU

JULIOL 2022

Avinguda Primavera, 8 Cerdanyola del Vallès 08290 (Barcelona)
Ajuntament de Cerdanyola del Vallès

4-PAVIMENTS

Detalls de paviments

4-1.3

A3 1:300 - A1 1:150

Arquitectes:
Anna Feu I Jordana
Carlos Godoy Bregolat

Feu Godoy Arquitectura

Carrer Dominics, 9 bxs 25280 Solsona
arquitectura@feugodoy.com | www.feugodoy.com | T 973115258

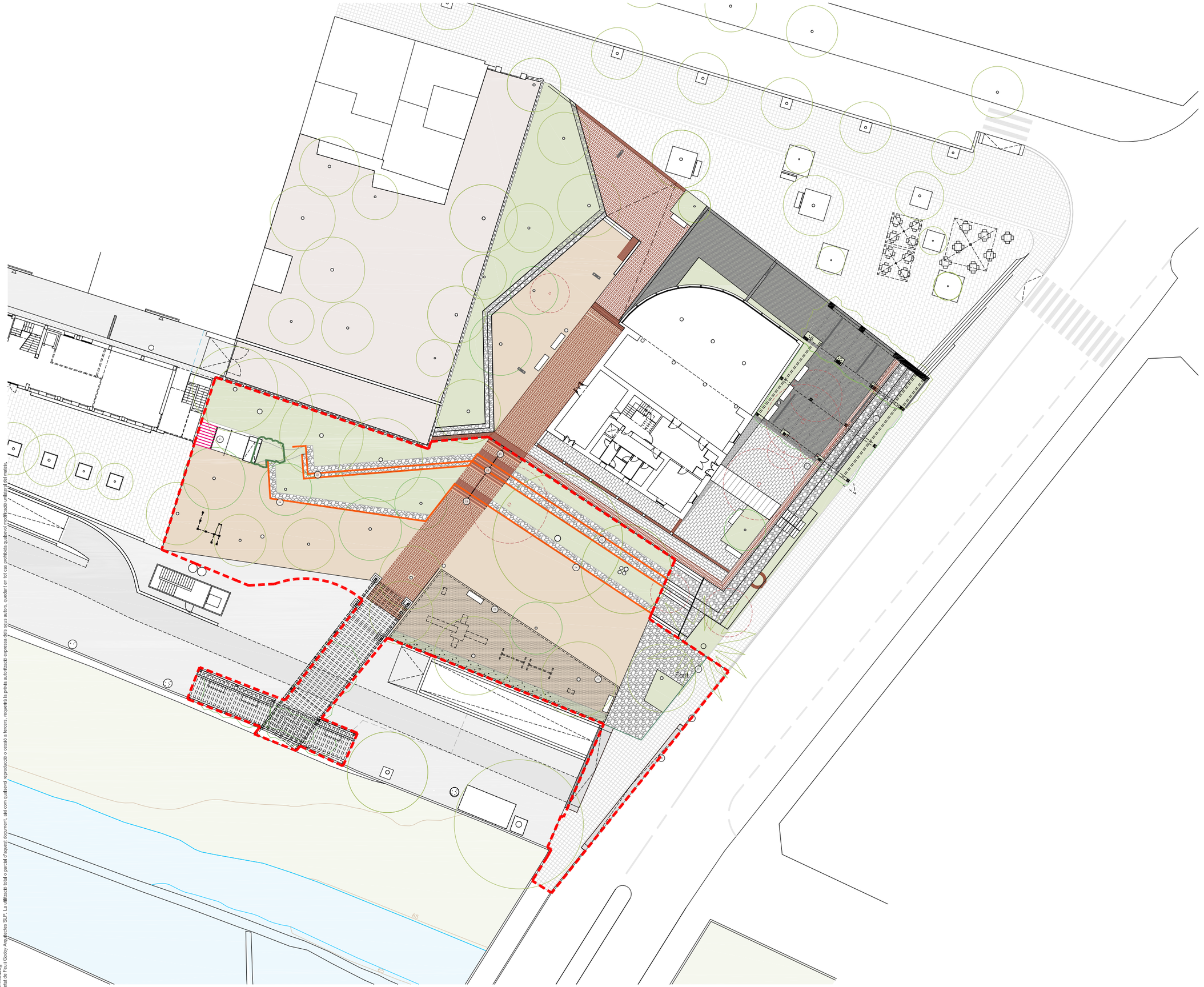

Paviments

- P1- Maó ceràmic manual + Sauló (50-50%)
- P2-Maó ceràmic pla 28x14x5cm
- P3-Llambordí de pedra calcària natural de 10x10x5cm + prat
- P4-Llambordí de pedra calcària natural 10x10x5cm
- P5-Pedra calcària natural 50x25x5cm
- P6-Pedra calcària natural 100x50x5cm
- P7-Paredat de pedra calcària natural amb junt de morter
- P8-Sauló garbellat
- P9-Sòl vegetal
- P10-Graves
- P11-Panot 9 pastilles, igual al existent
- P12-Paviment de travesses
- P13-Formigó igual al existent

Escales i grades

- E1-Graó de pedra natural de 100x40x15cm sobre llosa de formigó
- E2-Bancal d'obra format amb bloc de formigó de 40x20x20cm revestit amb paredat irregular de pedra natural amb junts amorterats, bancal ceràmic
- E3-Graó de maó manual a sardinell 28x14x5cm
- E4-Bancal d'obra format amb bloc de formigó de 40x20x20cm revestit amb paredat irregular de pedra natural amb junts amorterats
- E5-Graons de pedra sobre grada d'obra
- E6-Escullera de pedra

Confinaments i encintats

- C1-Vorada de formigó igual a existent (t3)
- C2-Pletina d'acer corten (e=1cm, h=200mm)
- C3-Bancals i confinaments de maó ceràmic manual a sardinell, 35x17x3,5cm
- C4-Canal de drenatge amb reixa lineal
- C5-Encintat amb maó ceràmic pla
- C6-Gual per a vehicles

OBRES DE MILLORA DE L'ESPAI PÚBLIC A L'ENTORN DE LA MASIA DE CA N'ALTIMIRA EN LA PART QUE AFRONTA AL RIU SEC

PROJECTE EXECUTIU

JULIOL 2022

Avinguda Primavera, 8 Cerdanyola del Vallès 08290 (Barcelona)
Ajuntament de Cerdanyola del Vallès

4-PAVIMENTS

Planta de paviments

4-2.1

A3 1:400 - A1 1:200

Arquitectes:
Anna Feu I Jordana
Carlos Godoy Bregolat

Feu Godoy Arquitectura

Carrer Domlncs, 9 bxs 25280 Solsona
arquitectura@feugodoy.com | www.feugodoy.com | T 973115258

4_paviment.dwg
Propietat de Feu I Godoy Arquitectes SLP. La utilització total o parcial d'aquest document, així com qualsevol reproducció o cessió a tercers, requerirà la prèvia autorització expressa dels seus autors, quedant en tot cas prohibida qualsevol modificació del mateix.

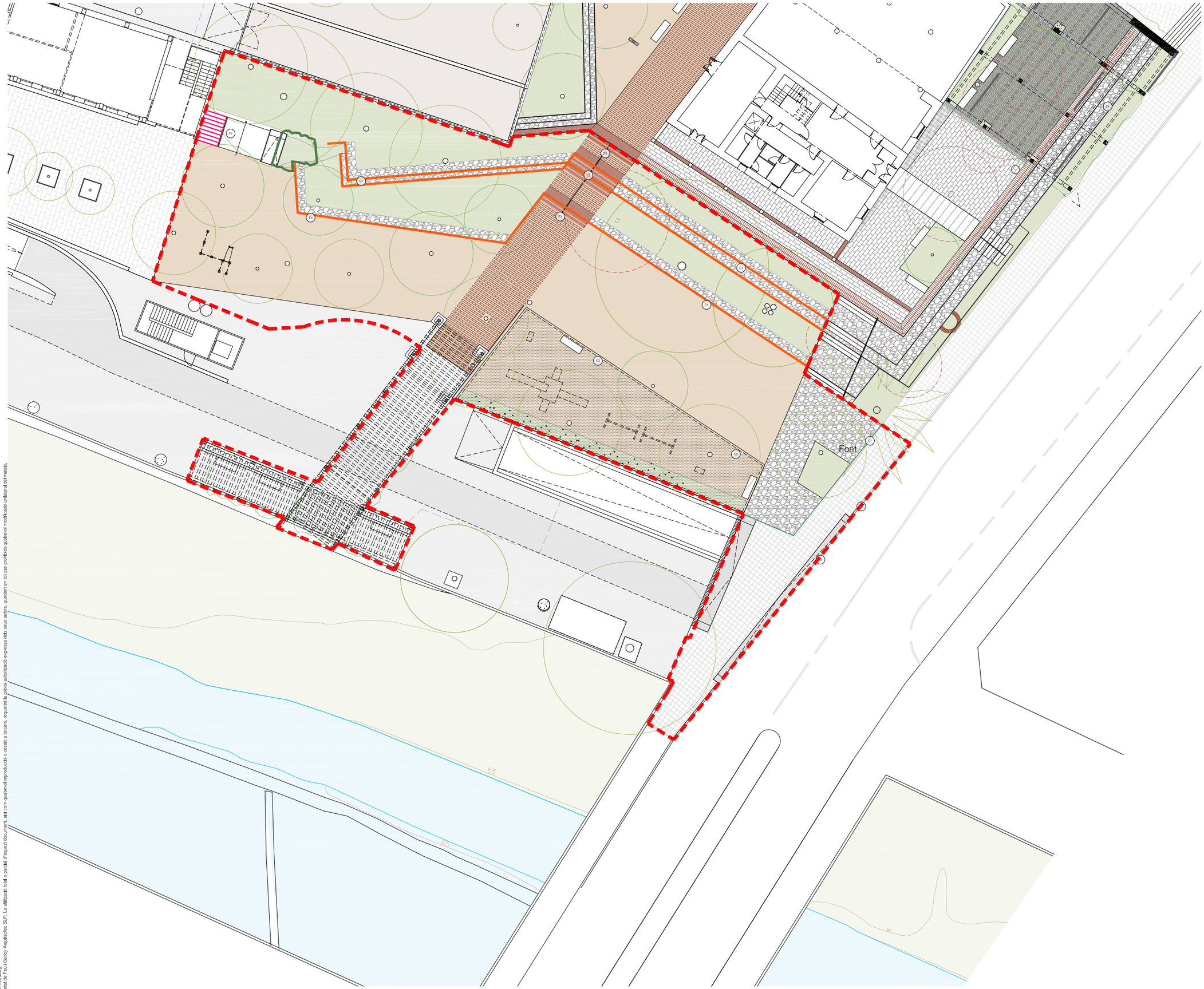

Paviments

- P1- Maó ceràmic manual + Sauló (50-50%)
- P2-Maó ceràmic pla 28x14x5cm
- P3-Llambordí de pedra calcària natural de 10x10x5cm + prat
- P4-Llambordí de pedra calcària natural 10x10x5cm
- P5-Pedra calcària natural 50x25x5cm
- P6-Pedra calcària natural 100x50x5cm
- P7-Paredat de pedra calcària natural amb junt de morter
- P8-Sauló garbellat
- P9-Sòl vegetal
- P10-Graves
- P11-Panot 9 pastilles, igual al existent
- P12-Paviment de travesses
- P13-Formigó igual al existent

Escales i grades

- E1-Graó de pedra natural de 100x40x15cm sobre llosa de formigó
- E2-Bancal d'obra format amb bloc de formigó de 40x20x20cm revestit amb paredat irregular de pedra natural amb junts amorterats, bancal ceràmic
- E3-Graó de maó manual a sardinell 28x14x5cm
- E4-Bancal d'obra format amb bloc de formigó de 40x20x20cm revestit amb paredat irregular de pedra natural amb junts amorterats
- E5-Graons de pedra sobre grada d'obra
- E6-Escullera de pedra

Confinaments i encintats

- C1-Vorada de formigó igual a existent (t3)
- C2-Pletina d'acer corten (e=1cm, h=200mm)
- C3-Bancals i confinaments de maó ceràmic manual a sardinell, 35x17x3,5cm
- C4-Canal de drenatge amb reixa lineal
- C5-Encintat amb maó ceràmic pla
- C6-Gual per a vehicles

OBRES DE MILLORA DE L'ESPAI PÚBLIC A L'ENTORN DE LA MASIA DE CA N'ALTIMIRA EN LA PART QUE AFRONTA AL RIU SEC

PROJECTE EXECUTIU

JULIOL 2022

Avinguda Primavera, 8 Cerdanyola del Vallès 08290 (Barcelona)
Ajuntament de Cerdanyola del Vallès

4-PAVIMENTS

Planta de paviments

4-2.2

A3 1:300 - A1 1:150

Arquitectes:
Anna Feu I Jordana
Carlos Godoy Bregolat

Feu Godoy Arquitectura

Carrer Dominics, 9 bxs 25280 Solsona
arquitectura@feugodoy.com | www.feugodoy.com | T 973115258

4_paviment.dwg
Propietat de Feu I Godoy Arquitectes SLP. La utilització total o parcial d'aquest document, així com qualsevol reproducció o cessió a tercers, requerirà la prèvia autorització expressa dels seus autors, quedant en tot cas prohibida qualsevol modificació unilateral del mateix.

E1-Graó de pedra sobre llosa de formigó

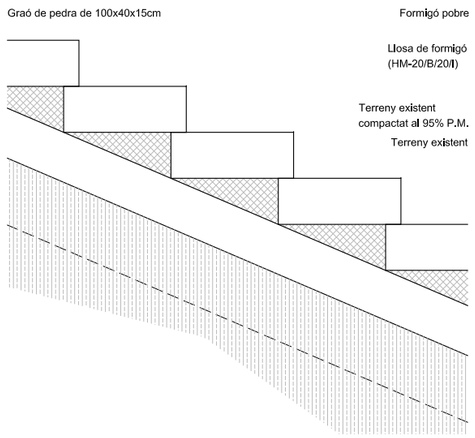

E2-Mur d'obra format amb bloc de formigó de 40x20x20cm revestit amb paredat irregular de pedra natural amb junts amorterats

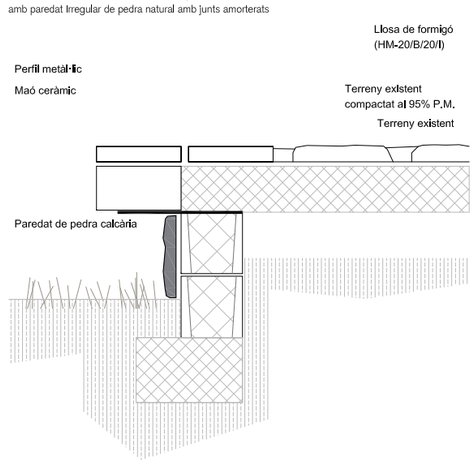

E3-Graó de maó manual a sardinell 28x14x5cm

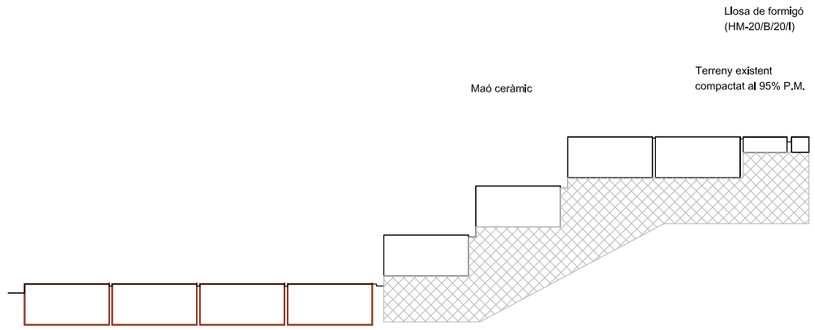

E4-Bancal d'obra format amb bloc de formigó de 40x20x20cm revestit amb paredat irregular de pedra natural amb junts amorterats

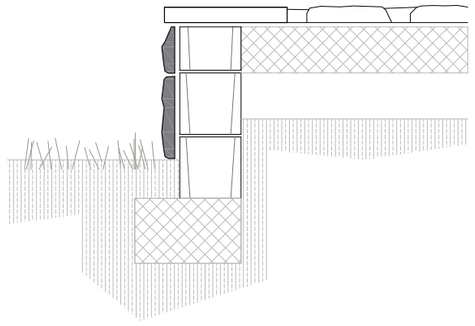

E5-Graons de pedra

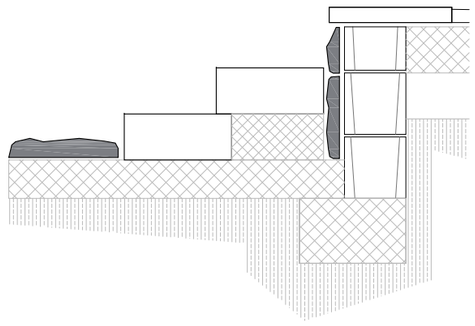

C2 - Pletina d'acer

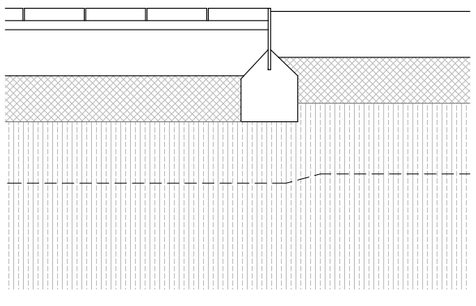

C2 - Pletina d'acer

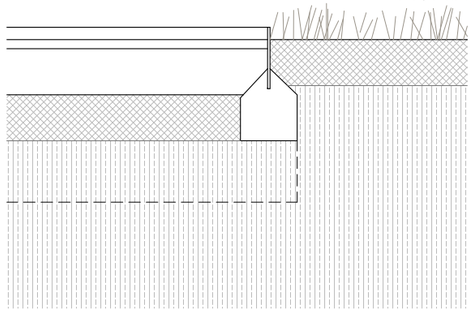

C5-Encintat amb maó ceràmic

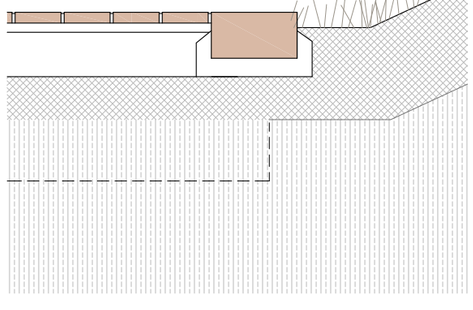

C4-Canal de drenatge amb reixa lineal

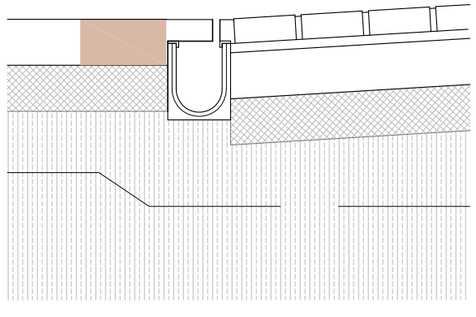

Paviments

- P1- Maó ceràmic manual + Sauló (50-50%)
- P2-Maó ceràmic pla 28x14x5cm
- P3-Llambordí de pedra calcària natural de 10x10x5cm + prat
- P4-Llambordí de pedra calcària natural 10x10x5cm
- P5-Pedra calcària natural 50x25x5cm
- P6-Pedra calcària natural 100x50x5cm
- P7-Paredat de pedra calcària natural amb junt de morter
- P8-Sauló garbellat
- P9-Sòl vegetal
- P10-Graves
- P11-Panot 9 pastilles, igual al existent
- P12-Paviment de travesses
- P13-Formigó igual al existent

Escales i grades

- E1-Graó de pedra natural de 100x40x15cm sobre llosa de formigó
- E2-Bancal d'obra format amb bloc de formigó de 40x20x20cm revestit amb paredat irregular de pedra natural amb junts amorterats, bancal ceràmic
- E3-Graó de maó manual a sardinell 28x14x5cm
- E4-Bancal d'obra format amb bloc de formigó de 40x20x20cm revestit amb paredat irregular de pedra natural amb junts amorterats
- E5-Graons de pedra sobre grada d'obra
- E6-Escullera de pedra

Confinaments i encintats

- C1-Vorada de formigó igual a existent (t3)
- C2-Pletina d'acer corten (e=1cm, h=200mm)
- C3-Bancals i confinaments de maó ceràmic manual a sardinell, 35x17x3,5cm
- C4-Canal de drenatge amb reixa lineal
- C5-Encintat amb maó ceràmic pla
- C6-Gual per a vehicles

OBRES DE MILLORA DE L'ESPAI PÚBLIC A L'ENTORN DE LA MASIA DE CA N'ALTIMIRA EN LA PART QUE AFRONTA AL RIU SEC

PROJECTE EXECUTIU

JULIOL 2022

Avinguda Primavera, 8 Cerdanyola del Vallès 08290 (Barcelona)
Ajuntament de Cerdanyola del Vallès

4-PAVIMENTS

Detalls de paviments

4-2.3

A3 1:300 - A1 1:150

Arquitectes:
Anna Feu i Jordana
Carlos Godoy Bregolat

Feu Godoy Arquitectura

Carrer Dominics, 9 bxs 25280 Solsona
arquitectura@feugodoy.com | www.feugodoy.com | T 973115258

4_paviment.dwg
Propietat de Feu i Godoy Arquitectes SLP. La utilització total o parcial d'aquest document, així com qualsevol reproducció o cessió a tercers, requerirà la prèvia autorització expressa dels seus autors, quedant en tot cas prohibida qualsevol modificació.

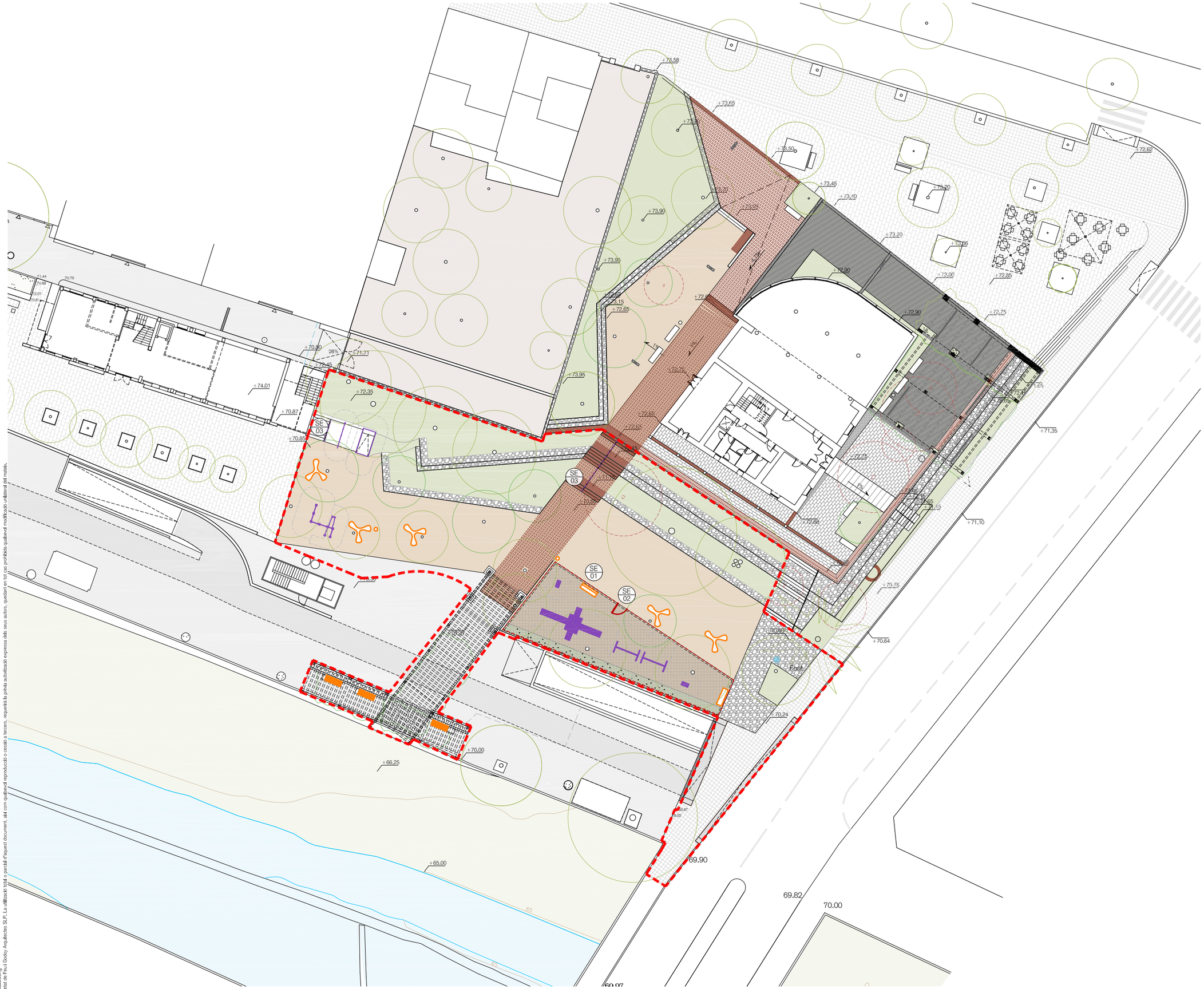

Llegenda

- Banc metàl·lic (veure làmines detall)
- Banc de formigó 200x70x40cm
- Banc de formigó 200x70x82x(42)cm
- Cadira estil boomerang de formigó
- Jocs infantils: àrea esportiva (veure làmines detall)
- Jocs infantils (veure làmines detall)
- Jocs Infantils reutilitzar existents
- Paperera d'acer
- Font
- Passamà de pletina 60x8mm acer galvanitzat amb muntants cada 1m
- Tanques (veure detall serralleria)
- Portes (veure detall serralleria)

Se 00 **Serralleria**

Portes i panells de malla simple torsió galvanitzada emmarcat en perfil d'acer galvanitzat en L de 50x50mm I muntants tubulars de fixació de 80x40mm d'acer galvanitzat.

Ferratges

C Conjunt de ferratges a joc amb la fusteria.
Co Frontissa compàs per a porta batent d'acer Inox matisat.
Fl Frontisses d'acer Inoxidable matisat.
Fo Frontisses ocultes.
Mb Maneta amb sistema de bloqueig.
Ml Maneta d'acer Inoxidable matisat.
Me Maneta extraïble
P Pany amb clau mestrejada.
Pp Pany tipus pany-pànic.
R Retenidor de porta.
Te Tirador encastat d'acer inoxidable matisat.
Tp Topall d'acer Inoxidable matisat fixat al paviment mecànicament.
Tr Tancaportes d'acer Inoxidable matisat amb retenidor.
Tv Tirador vertical de fusta I d'acer Inoxidable matisat.

Notes

- L'amplada lliure de pas de les portes ha de ser com a mínim de 80cm.
- Tots els elements tindran la quantitat de mecanismes necessaris per a garantir el seu bon funcionament en funció de l'obertura prevista.
- Les portes batents tindran una doble frontissa a la part superior.
- Les dimensions són orientatives, S'hauran de comprovar a Obra.
- Els colors i els acabats de tots els elements seran escollits per la DF.
- Tots els productes tindran el marcatge CE, de conformitat amb la directiva 89/106/CEE de productes de la construcció.

OBRES DE MILLORA DE L'ESPAI PÚBLIC A L'ENTORN DE LA MASIA DE CA N'ALTIMIRA EN LA PART QUE AFRONTA AL RIU SEC

PROJECTE EXECUTIU

JULIOL 2022

Avinguda Primavera, 8 Cerdanyola del Vallès 08290 (Barcelona)
Ajuntament de Cerdanyola del Vallès

5 - MOBILIARI

Planta

5-1.1

A3 1:400 - A1 1:200

Arquitectes:
Anna Feu I Jordana
Carlos Godoy Bregolat

Feu Godoy Arquitectura

Carrer Dominics, 9 bxs 25280 Solsona
arquitectura@feugodoy.com | www.feugodoy.com | T 973115258

5_mobiliari.dwg
Propietat de Feu i Godoy Arquitectes SLP. La utilització total o parcial d'aquest document, així com qualsevol reproducció o cessió a tercers, requereix la prèvia autorització expressa dels seus autors, quedant en tot cas prohibida qualsevol modificació unilateral del mateix.



CARACTERÍSTIQUES

MODEL	"Zuera" d'Escofet o equivalent
MATERIAL	formigó
COLOR	blanc
ACABAT	decapat i hidrofugat protecció a l'autoclau
SUPORTS	acer zincat
ACABAT	pintat color plata texturitzat
COLOC.	recolzat sense ancoratges
PES	1200KG/1225KG/1420KG
UNITATS	Z1 sense respatller 6
	amb respatller 2
	Z2 sense respatller 1
	amb respatller 1

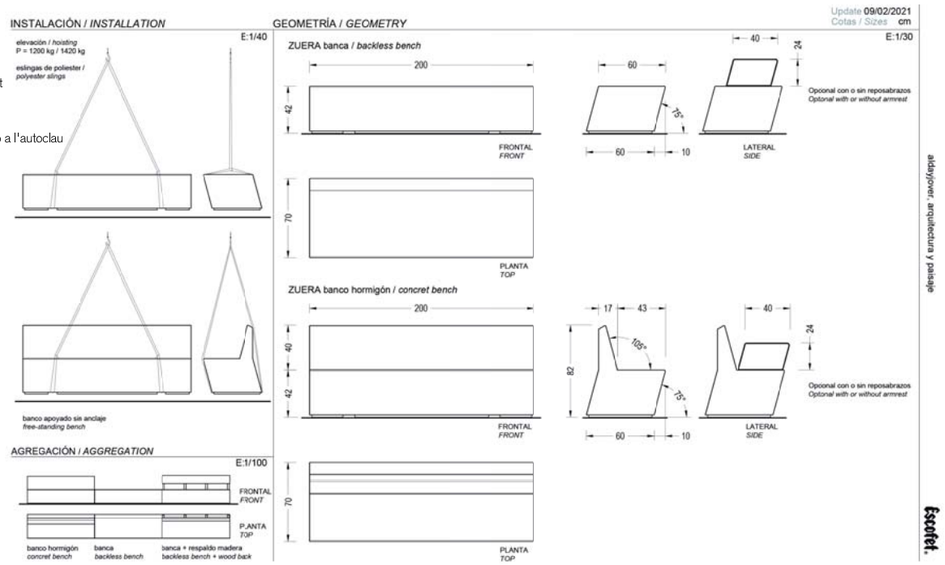



CARACTERÍSTIQUES

MODEL	"Boomerang" d'Escofet o equivalent
MATERIAL	formigó armat
COLOR	blanc
ACABAT	decapat i hidrofugat
SUPORTS	acer inoxidable
ACABAT	satinat
COLOC.	recolzat sense ancoratges
PES	1850KG
UNITATS	Z2: 5

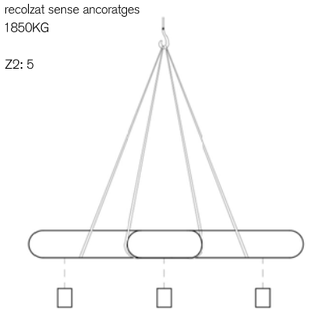

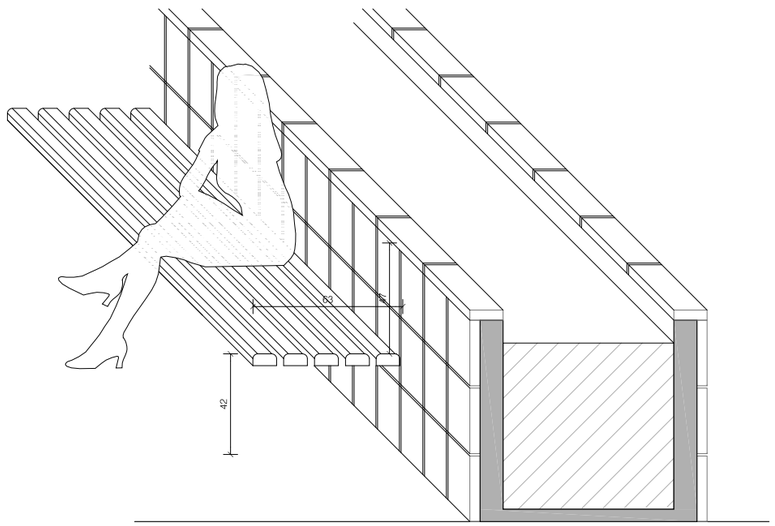

CARACTERÍSTIQUES

- Estructura metàl·lica en xapa d'acer galvanitzat de 10mm. de gruix, fabricada a taller.

- Cargols i femelles també galvanitzats.

- Llistonot de fusta de pi de flandes amb tractament anticorrosió de sals metàliques per inmersió i autoclau sistema buit pressió.

- Fonamentació en daus de formigó de 50 x50x50cm.

Dimensions: 62 x 1,92

UNITATS Z2: 3

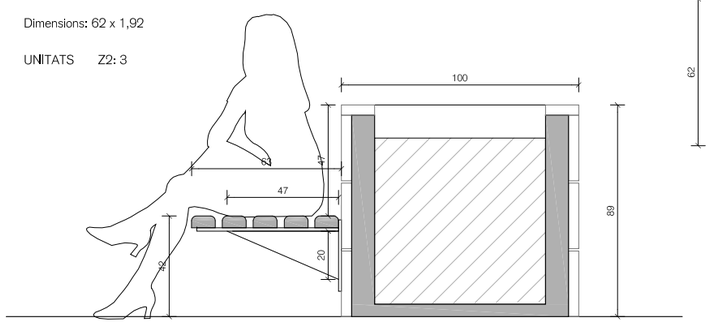



Llegenda

- Banc metàl·lic (veure làmines detall)
- Banc de formigó 200x70x40cm
- Banc de formigó 200x70x82x(42)cm
- Cadira estil boomerang de formigó
- Jocs infantils: àrea esportiva (veure làmines detall)
- Jocs infantils (veure làmines detall)
- Jocs Infantils reutilitzar exlstents
- Paperera d'acer
- Font
- Passamà de pletina 60x8mm acer galvanitzat amb muntants cada 1m
- Tanques (veure detall serralleria)
- Portes (veure detall serralleria)

Se 00 **Serralleria**

Portes i panells de malla simple torsió galvanitzada emmarcat en perfil d'acer galvanitzat en L de 50x50mm I muntants tubulars de fixació de 80x40mm d'acer galvanitzat.

Ferratges

C	Conjunt de ferratges a joc amb la fusteria.
Co	Frontissa compàs per a porta batent d'acer Inox matisat.
Fl	Frontisses d'acer inoxidable matisat.
Fo	Frontisses ocultes.
Mb	Maneta amb sistema de bloqueig.
Mi	Maneta d'acer inoxidable matisat.
Me	Maneta extraible
P	Pany amb clau mestrejada.
Pp	Pany tipus pany-pànic.
R	Retenidor de porta.
Te	Tirador encastat d'acer inoxidable matisat.
Tp	Topall d'acer inoxidable matisat fixat al paviment mecànicament.
Tr	Tancaportes d'acer inoxidable matisat amb retenidor.
Tv	Tirador vertical de fusta I d'acer inoxidable matisat.

Notes

- L'amplada lliure de pas de les portes ha de ser com a mínim de 80cm.
- Tots els elements tindran la quantitat de mecanismes necessaris per a garantir el seu bon funcionament en funció de l'obertura prevista.
- Les portes batents tindran una doble frontissa a la part superior.
- Les dimensions són orientatives, S'hauran de comprovar a l'obra.
- Els colors i els acabats de tots els elements seran escollits per la DF.
- Tots els productes tindran el marcatge CE, de conformitat amb la directiva 89/106/CEE de productes de la construcció.

OBRES DE MILLORA DE L'ESPAI PÚBLIC A L'ENTORN DE LA MASIA DE CA N'ALTIMIRA EN LA PART QUE AFRONTA AL RIU SEC

PROJECTE EXECUTIU

JULIOL 2022

Avinguda Primavera, 8 Cerdanyola del Vallès 08290 (Barcelona)
Ajuntament de Cerdanyola del Vallès

5 - MOBILIARI

5-1.2

Fitxa bancs

Arquitectes:
Anna Feu I Jordana
Carlos Godoy Bregolat

Feu Godoy Arquitectura

Carrer Dominics, 9 bxs 25280 Solsona
arquitectura@feugodoy.com | www.feugodoy.com | T 973115258

5_mobiliari.dwg
Propietat de Feu i Godoy Arquitectes SLP. La utilització total o parcial d'aquest document, així com qualsevol reproducció o cessió a tercers, requerirà la prèvia autorització expressa dels seus autors, quedant en tot cas prohibida qualsevol modificació unilateral del mateix.



CARACTERÍSTIQUES

MODEL "Caudal" d'Urbidermis o equivalent

- Cos de xapa d'acer inoxidable INOX 316 sorrejat, amb imprimació i pintat Corten.
- Reixa d'evacuació d'aigua anti-esquitxades i safata interior d'acer inoxidable INOX 316 electropulit mate.
- Sortidor de llautó acabat cromat mate i polsador model Presto.
- Regulador de pressió i control temporitzat del fluxe inclòs (vàlvula antigel subministrada per separat).
- Pes: 75 kg.

INSTAL·LACIÓ

- L'element es fixa mitjançant cargols metàl·lics inoxidables. Pot anar encastat o en superficie.
Per temperatures inferiors a 0ºC, s'aconsella tancar el pas de l'aigua i buidar el circuit, per evitar congelacions i trencaments.
L'element es subministra muntant i embalat. Instruccions, cargols i tacs inclosos. No requereix manteniment, excepte neteja habitualde la bandeja i polsador.

Unitat: Z2 1

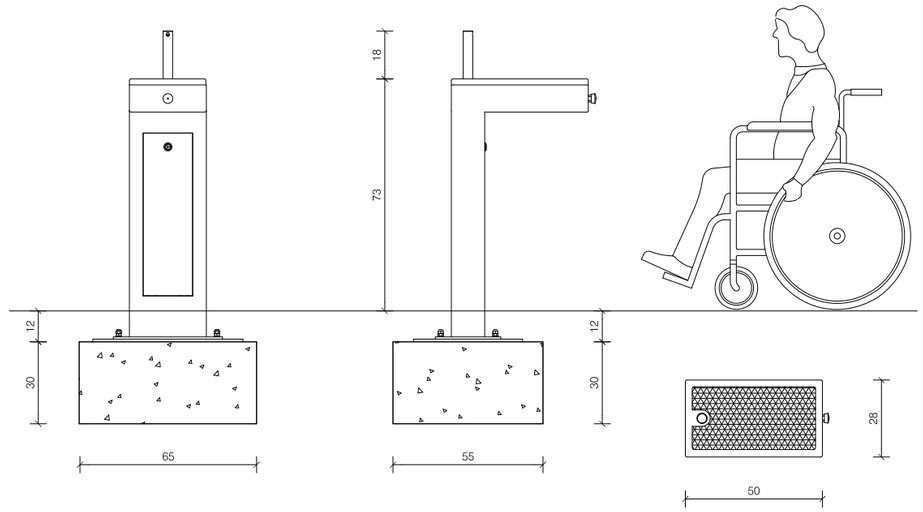

Llegenda

- Banc metàl·lic (veure làmines detall)
- Banc de formigó 200x70x40cm
- Banc de formigó 200x70x82x(42)cm
- Cadira estil boomerang de formigó
- Jocs infantils: àrea esportiva (veure làmines detall)
- Jocs infantils (veure làmines detall)
- Jocs infantils reutilitzar existents
- Paperera d'acer
- Font

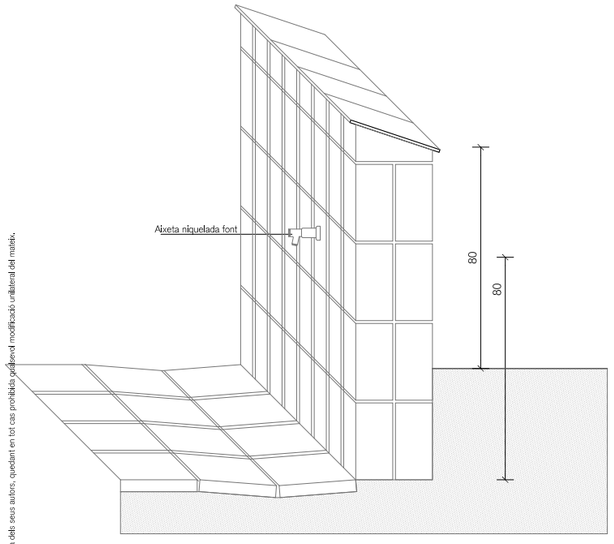

CARACTERÍSTIQUES

MODEL "Fuente Grifo niquelado UM510G" de Benito o equivalent

Unitat: Z1 1

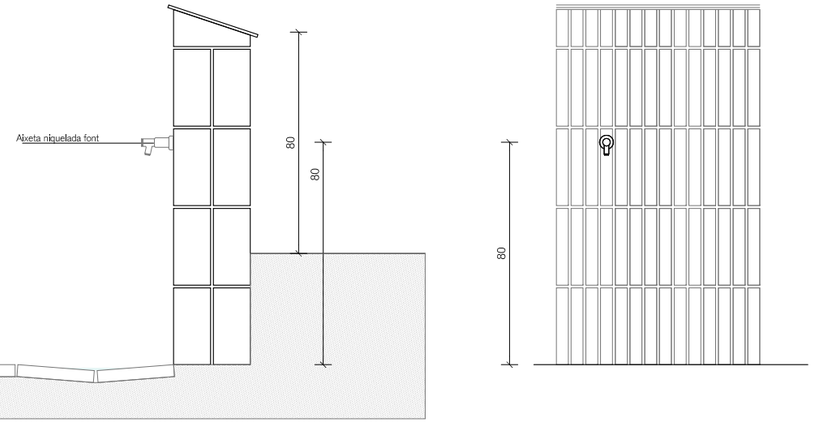

- Passamà de pletina 60x8mm acer galvanitzat amb muntants cada 1m
- Tanques (veure detall serralleria)
- Portes (veure detall serralleria)

Serralleria

Portes I panells de malla simple torsió galvanitzada emmarcat en perfil d'acer galvanitzat en L de 50x50mm i muntants tubulars de fixació de 80x40mm d'acer galvanitzat.

Ferratges

C	Conjunt de ferratges a joc amb la fusteria.
Co	Frontissa compàs per a porta batent d'acer Inox matisat.
Fl	Frontisses d'acer Inoxidable matisat.
Fo	Frontisses ocultes.
Mb	Maneta amb sistema de bloqueig.
Ml	Maneta d'acer Inoxidable matisat.
Me	Maneta extraïble
P	Pany amb clau mestrejada.
Pp	Pany tipus pany-pànic.
R	Retenidor de porta.
Te	Tirador encastat d'acer inoxidable matisat.
Tp	Topall d'acer Inoxidable matisat fixat al paviment mecànicament.
Tr	Tancaportes d'acer Inoxidable matisat amb retenidor.
Tv	Tirador vertical de fusta I d'acer Inoxidable matisat.

Notes

- L'amplada lliure de pas de les portes ha de ser com a mínim de 80cm.
- Tots els elements tindran la quantitat de mecanismes necessaris per a garantir el seu bon funcionament en funció de l'obertura prevista.
- Les portes batents tindran una doble frontissa a la part superior.
- Les dimensions són orientatives. S'hauran de comprovar a l'obra.
- Els colors I els acabats de tots els elements seran escollits per la DF.
- Tots els productes tindran el marcatge CE, de conformitat amb la directiva 89/106/CEE de productes de la construcció.



CARACTERÍSTIQUES

MODEL "Morella BIN" d'Escofet o equivalent

MATERIAL	xapa d'acer zincat
COLOR	efect cor-ten
ACABAT	pintat efect cor-ten
CENDRER	acer inox
COLOC.	ancorat amb cargols
PES	94KG/96KG

UNITATS Z1: 2
Z2: 2

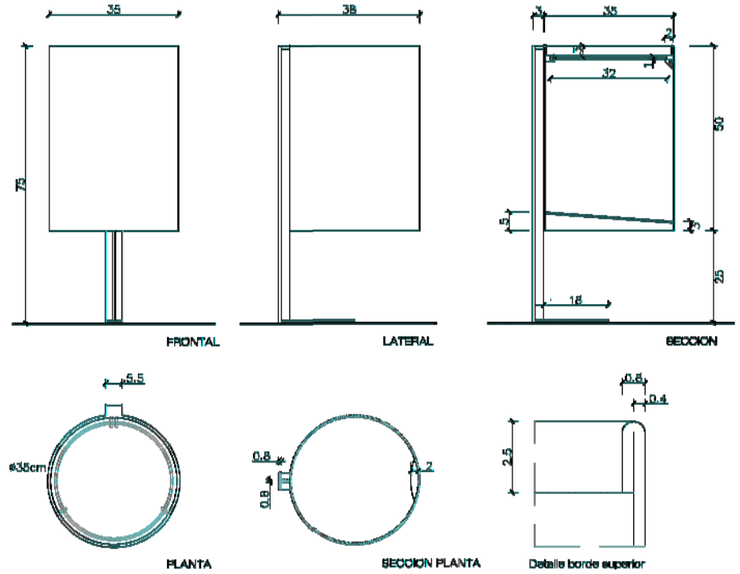

OBRES DE MILLORA DE L'ESPAI PÚBLIC A L'ENTORN DE LA MASIA DE CA N'ALTIMIRA EN LA PART QUE AFRONTA AL RIU SEC

PROJECTE EXECUTIU

JULIOL 2022

Avinguda Primavera, 8 Cerdanyola del Vallès 08290 (Barcelona)
Ajuntament de Cerdanyola del Vallès

5 - MOBILIARI

5-1.3

Fitxa fonts i paperera

Arquitectes:
Anna Feu I Jordana
Carlos Godoy Bregolat

Feu Godoy Arquitectura

Carrer Dominics, 9 bxs 25280 Solsona
arquitectura@feugodoy.com | www.feugodoy.com | T 973115258

5_mobiliari.dwg
Propietat de Feu I Godoy Arquitectes SLP. La utilització total o parcial d'aquest document, així com qualsevol reproducció o cessió a tercers, requerirà la prèvia autorització expressa dels seus autors, quedant en tot cas prohibits qualsevol modificació unilateral del mateix.



CARACTERÍSTIQUES

MODEL "PRE004IA-125/150" d'Happyludic o equivalent
- Tobogan ample (1000mm) per a muntatge a torre o turó de 1250/1500mm d'alçada. Fabricació complint els requisits normatius vigents.
- Material: Planxa d´acer inoxidable de 2mm
- Carril de mans de Ø38x2mm
- Barra de seguretat de Ø25mm
- Altres alçades estàndard disponibles:
  900-1000mm
  1750-2000mm
  2250-2500mm – en ser superior a 2000mm d'alçada l'estructura on s'acobli aquest tobogan no deu ser de fàcil accés.
- Disposem de plataformes de sortida de fusta de robinia i rampes de pujada per adaptar-se a aquest tipus de construccions.
- Facilitat de neteja de grafits i brutícia (sense pintures).
- Certificat segons la normativa europea EN-1176.

INSTAL·LACIÓ
Es lliura amb les corresponents instruccions de muntatge. Si requereixen del servei d'instal·lació, Happyludic disposa de tècnics instal·ladors
propis.
DIMENSIONS (L x AL x A)
2.650 x 2.250 x 1.000 mm.
Unitat: 1

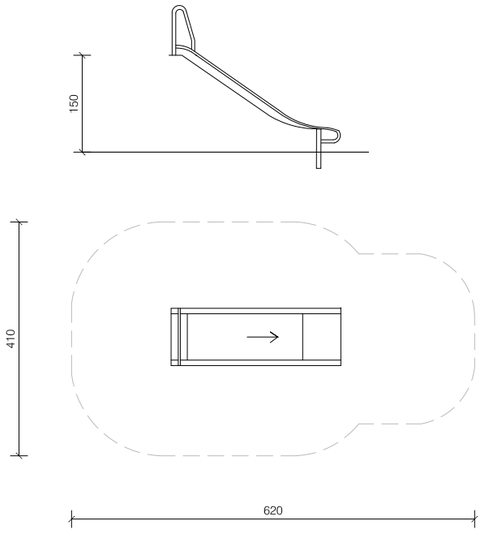

Llegenda

- Banc metàl·lic (veure làmines detall)
- Banc de formigó 200x70x40cm
- Banc de formigó 200x70x82x(42)cm
- Cadira estil boomerang de formigó
- Jocs infantils: àrea esportiva (veure làmines detall)
- Jocs infantils (veure làmines detall)
- Jocs infantils reutilitzar existents
- Paperera d'acer
- Font



CARACTERÍSTIQUES

MODEL "Workfit PRO M JCIR24H" de Benito o equivalent

Estructura, Metall: Pals de zincats i lacats en pols RAL3020, amb gran resistència a l'abrasió, la corrosió i la intempèrie.

Peces metàl·liques: Acer inoxidable AISI-304.

Panells, HDPE: Polietilè d'alta densitat que es caracteritza per la seva resistència als abrasius químics i que no afecta la corrosió en ser un polímer. Per la capacitat d'elasticitat i lleugeresa, ofereix una alta resistència als impactes fent molt difícil el trencament.

Xarxes, Corda armada antivandàlica: Ø 16mm, 6 fils d'acer trenats recoberts de polipropilè. Connectors de plàstic de gran durabilitat.

Cargoles: Cargols electro galvanitzats i d'acer inoxidable 8.8 DIN267, AISI-304.

DIMENSIONS (A x B)
A: 6.32m x B: 5.93m

Unitat: 1

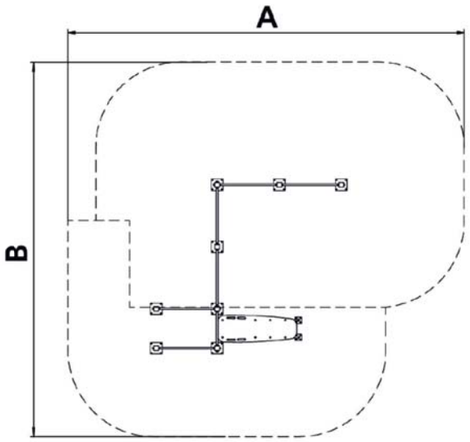

- Passamà de pletina 60x8mm acer galvanitzat amb muntants cada 1m
- Tanques (veure detall serralleria)
- Portes (veure detall serralleria)

Se 00 **Serralleria**

Portes i panells de malla simple torsió galvanitzada emmarcat en perfil d'acer galvanitzat en L de 50x50mm i muntants tubulars de fixació de 80x40mm d'acer galvanitzat.

Ferratges
C Conjunt de ferratges a joc amb la fusteria.
Co Frontissa compàs per a porta batent d'acer inox matisat.
Fi Frontisses d'acer inoxidable matisat.
Fo Frontisses ocultes.
Mb Maneta amb sistema de bloqueig.
Mi Maneta d'acer inoxidable matisat.
Me Maneta extraïble
P Pany amb clau mestrejada.
Pp Pany tipus pany-pànic.
R Retenidor de porta.
Te Tirador encastat d'acer inoxidable matisat.
Tp Topall d'acer inoxidable matisat fixat al paviment mecànicament.
Tr Tancaportes d'acer inoxidable matisat amb retenidor.
Tv Tirador vertical de fusta i d'acer inoxidable matisat.

Notes

- L'amplada lliure de pas de les portes ha de ser com a mínim de 80cm.
- Tots els elements tindran la quantitat de mecanismes necessaris per a garantir el seu bon funcionament en funció de l'obertura prevista.
- Les portes batents tindran una doble frontissa a la part superior.
- Les dimensions són orientatives. S'hauran de comprovar a l'obra.
- Els colors i els acabats de tots els elements seran escollits per la DF.
- Tots els productes tindran el marcatge CE, de conformitat amb la directiva 89/106/CEE de productes de la construcció.



CARACTERÍSTIQUES

MODEL "COR10535 Kompan let's play" o equivalent

Corda d'escalada

- Les cordes Corocord amb un diàmetre de 19 mm o més són especials 'Hèrcules" - tipus amb filferros d'acer galvanitzat de sis fils.

- Les superfícies d'acer estan galvanitzades a calenta per dins i per fora amb zinc sense plom. La galvanització té una excel·lent resistència a la corrosió en ambients exteriors i requereix poc manteniment.

Unitat 1

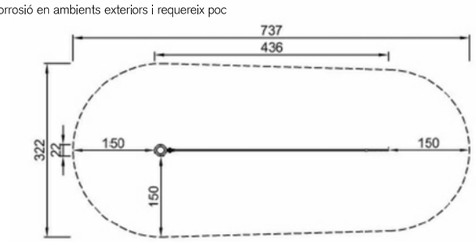

COR105351
*0cm
**369cm
***23.1m²

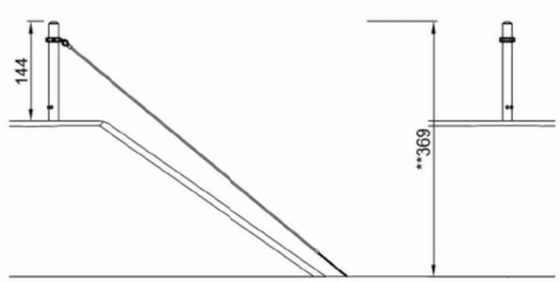

COR105351
Note: Total height (**) is variable

OBRES DE MILLORA DE L'ESPAI PÚBLIC A L'ENTORN DE LA MASIA DE CA N'ALTIMIRA EN LA PART QUE AFRONTA AL RIU SEC

PROJECTE EXECUTIU

JULIOL 2022

Avinguda Primavera, 8 Cerdanyola del Vallès 08290 (Barcelona)
Ajuntament de Cerdanyola del Vallès

5 - MOBILIARI

5-1.4

Fitxa jocs

Arquitectes:
Anna Feu I Jordana
Carlos Godoy Bregolat

Feu9Godoy Arquitectura

Carrer Domlncs, 9 bxs 25280 Solsona
arquitectura@feugodoy.com | www.feugodoy.com | T 973115258

5_modBat.dwg
Propietat de Feu i Godoy Arquitectes SLP. La utilització total o parcial d'aquest document, així com qualsevol reproducció o cessió a tercers, requereix la prèvia autorització expressa dels seus autors, quedant en tot cas prohibida qualsevol modificació unilateral del matèix.

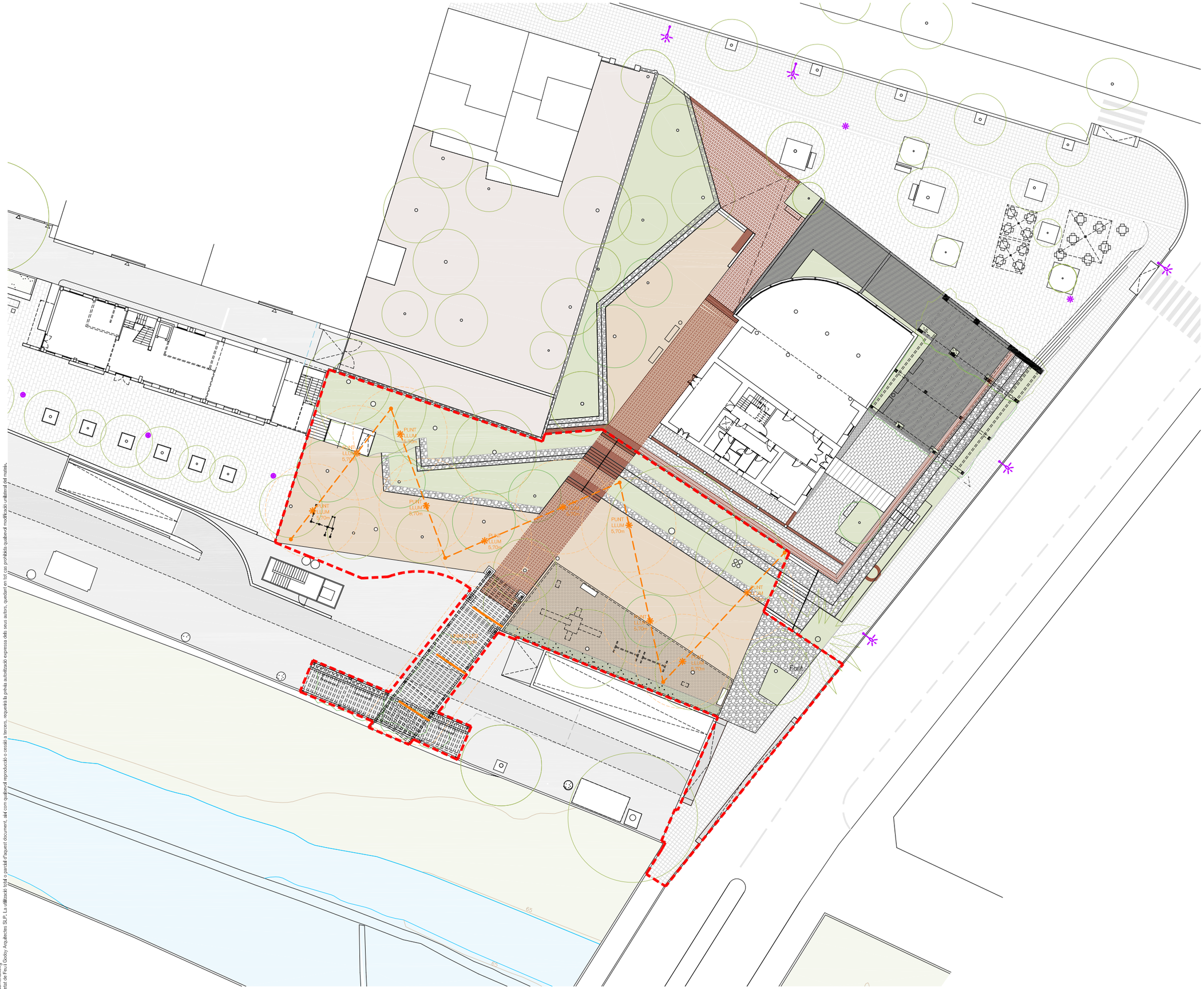

Llegenda

- Enllumenat existent
- Lluminaria SALVI - CIRCUS 085 30K F4MD PMMA 20W
- Lluminaria SALVI - / FILO / LED 2W 3000K 1m
- Llumlnarla SALVI S1 07Z 30K F5M1 VDR SP 15W
- Lluminaria SALVI S1 07Z 30K F4M2 VDR SP 15W
- Lluminaria SALVI - GOTA M 07W 30K F5M1 PMMA SC 15W

OBRES DE MILLORA DE L'ESPAI PÚBLIC A L'ENTORN DE LA MASIA DE CA N'ALTIMIRA EN LA PART QUE AFRONTA AL RIU SEC

PROJECTE EXECUTIU

JULIOL 2022

Avinguda Primavera, 8 Cerdanyola del Vallès 08290 (Barcelona)
Ajuntament de Cerdanyola del Vallès

5 - ENLLUMENAMENT

Planta

5-2.1

A3 1:400 - A1 1:200

Arquitectes:
Anna Feu I Jordana
Carlos Godoy Bregolat

Feu Godoy Arquitectura

Carrer Domlnics, 9 bxs 25280 Solsona
arquitectura@feugodoy.com | www.feugodoy.com | T 973115258

5_enllumenat.dwg
Propietat de Feu i Godoy Arquitectes SLP. La utilització total o parcial d'aquest document, així com qualsevol reproducció o cessió a tercers, requereix la prèvia autorització expressa dels seus autors, quedant en tot cas prohibida qualsevol modificació unilateral del mateix.

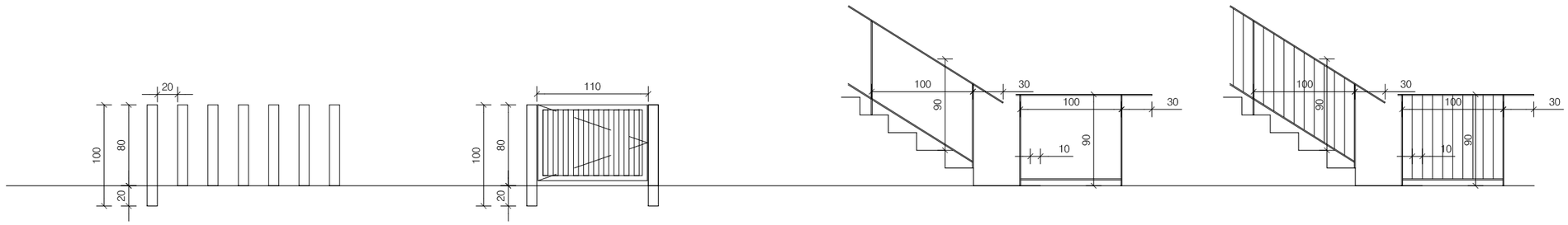

Se-01

Unitats	1
Obertura	Fixe
Ferramentes	-
Situació	Jocs
Altres	"Tanca metàl·lica parc d'Ado" o equivalent construïda amb tub d'acer galvanitzat lacat. Barrots de 800 mm. d'alçada i tub rodó de ø 80 mm. de diàmetre, soldats sobre platina de 120x6 mm. per fixar mitjançant varetes o cargols.

Se-02

Unitats	1
Obertura	Batent
Ferramentes	-
Situació	Jocs
Altres	Porta batent d'acer galvanitzat lacat símil corten. Porta de 1m. construïda a partir de barrots de 800 mm. d'alçada i tub rodó de 80 mm. de diàmetre soldats entre platines formant estructura de porta. Sistema de frontisses antiatrapades.

Se-03

Unitats	2 x 2.9 m - 4 x 0.9m - 2 x 1.65
Obertura	Fixe
Ferramentes	-
Situació	Escales
Altres	Passamà de pletina d'acer galvanitzat lacat color a definir per la DF (60x8mm) amb muntants cada 100 cm. Alçada 90cm. Passamà sortint de 30 cm a començament i final d'escala. Les escales amb un ample superior a 4m disposaràn de passamans dobles centrals

Se-04

Unitats	2 x 2.6 m - 2 x 1.7 m
Obertura	Fixe
Ferramentes	-
Situació	Escales
Altres	Passamà de pletina d'acer galvanitzat lacat color a definir per la DF (60x8mm) amb muntants cada 100 cm i brendules cada 10cm. Alçada 90cm. Passamà sortint de 30 cm a començament i final d'escala. Les escales amb un ample superior a 4m disposaràn de passamans dobles centrals

Llegenda

- Banc metàl·lic (veure làmines detall)
- Banc de formIgó 200x70x40cm
- Banc de formigó 200x70x82x(42)cm
- Cadira estil boomerang de formigó
- Jocs infantils: àrea esportiva (veure làmines detall)
- Jocs infantils (veure làmines detall)
- Jocs infantils reutilitzar existents
- Paperera d'acer
- Font
- Passamà de pletina 60x8mm acer galvanitzat amb muntants cada 1m
- Tanques (veure detall serralleria)
- Portes (veure detall serralleria)

Se 00 **Serralleria**

Portes I panells de malla simple torsió galvanitzada emmarcat en perfil d'acer galvanitzat en L de 50x50mm I muntants tubulars de fixació de 80x40mm d'acer galvanitzat.

Ferratges

C	Conjunt de ferratges a joc amb la fusteria.
Co	Frontissa compàs per a porta batent d'acer Inox matisat.
Fi	Frontisses d'acer inoxidable matisat.
Fo	Frontisses ocultes.
Mb	Maneta amb sistema de bloqueig.
Mi	Maneta d'acer inoxidable matisat.
Me	Maneta extraïble
P	Pany amb clau mestrejada.
Pp	Pany tipus pany-pànic.
R	Retenidor de porta.
Te	Tirador encastat d'acer inoxidable matisat.
Tp	Topall d'acer inoxidable matisat fixat al paviment mecànicament.
Tr	Tancaportes d'acer inoxidable matisat amb retenidor.
Tv	Tirador vertical de fusta I d'acer inoxidable matisat.

Notes

- L'amplada lliure de pas de les portes ha de ser com a mínim de 80cm.
- Tots els elements tindran la quantitat de mecanismes necessaris per a garantir el seu bon funcionament en funció de l'obertura prevista.
- Les portes batents tindran una doble frontissa a la part superior.
- Les dimensions són orientatives. S'hauran de comprovar a l'obra.
- Els colors I els acabats de tots els elements seran escollits per la DF.
- Tots els productes tindran el marcatge CE, de conformitat amb la directiva 89/106/CEE de productes de la construcció.

OBRES DE MILLORA DE L'ESPAI PÚBLIC A L'ENTORN DE LA MASIA DE CA N'ALTIMIRA EN LA PART QUE AFRONTA AL RIU SEC

PROJECTE EXECUTIU

JULIOL 2022

Avinguda Primavera, 8 Cerdanyola del Vallès 08290 (Barcelona)
Ajuntament de Cerdanyola del Vallès

5 - MOBILIARI

Serralleria

5-1.5

A3 1:50 - A1 1:25

Arquitectes:
Anna Feu I Jordana
Carlos Godoy Bregolat

Feu Godoy Arquitectura

Carrer Domlncs, 9 bxs 25280 Solsona
arquitectura@feugodoy.com | www.feugodoy.com | T 973115258

5_mobiliari.dwg
Propietat de Feu i Godoy Arquitectes SLP. La utilització total o parcial d'aquest document, així com qualsevol reproducció o cessió a tercers, requerirà la prèvia autorització expressa dels seus autors, quedant en tot cas prohibida qualsevol modificació unilateral del mateix.

SALVI - CIRCUS 085 30K F4MD PMMA S 20W



P	20.0 W
$\Phi_{Lámpara}$	2662 lm
$\Phi_{Luminaria}$	2662 lm
η	100.00 %
Rendimiento lumínico	133.1 lm/W
CCT	3000 K
CRI	70

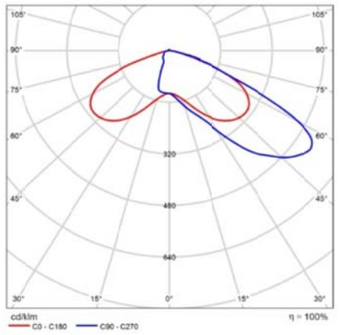

CDL polar

SALVI - / FILO / LED 2W 3000K 1m



P	2.0 W
$\Phi_{Lámpara}$	300 lm
$\Phi_{Luminaria}$	170 lm
η	56.79 %
Rendimiento lumínico	85.2 lm/W
CCT	3000 K
CRI	70

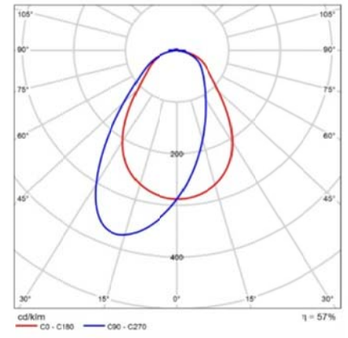

CDL polar

Llegenda

- Enllumenat existent
- Lluminaria SALVI - CIRCUS 085 30K F4MD PMMA 20W
- Lluminaria SALVI - / FILO / LED 2W 3000K 1m
- Lluminaria SALVI S1 07Z 30K F5M1 VDR SP 15W
- Lluminaria SALVI S1 07Z 30K F4M2 VDR SP 15W
- Lluminaria SALVI - GOTA M 07W 30K F5M1 PMMA SC 15W

SALVI - FLIT S1 07Z 30K F4M2 VDR SP 15W



P	15.0 W
$\Phi_{Lámpara}$	2044 lm
$\Phi_{Luminaria}$	2044 lm
η	100.00 %
Rendimiento lumínico	136.3 lm/W
CCT	3000 K
CRI	70

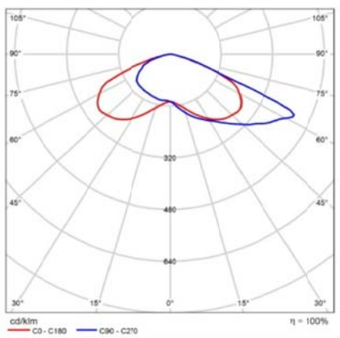

CDL polar

SALVI - FLIT S1 07Z 30K F5M1 VDR SP 15W



P	15.0 W
$\Phi_{Lámpara}$	2044 lm
$\Phi_{Luminaria}$	2044 lm
η	100.00 %
Rendimiento lumínico	136.3 lm/W
CCT	3000 K
CRI	70

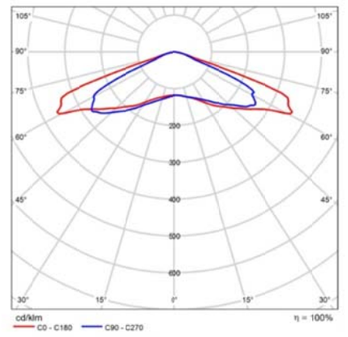

CDL polar

SALVI - GOTA M 07W 30K F5M1 PMMA SC 15W



P	15.0 W
$\Phi_{Lámpara}$	2073 lm
$\Phi_{Luminaria}$	2073 lm
η	100.00 %
Rendimiento lumínico	138.2 lm/W
CCT	3000 K
CRI	70

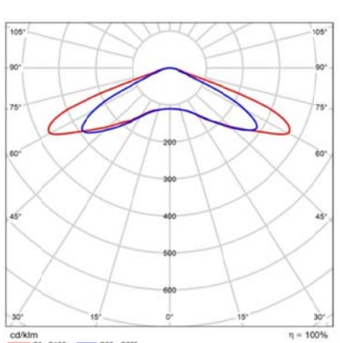

CDL polar

OBRES DE MILLORA DE L'ESPAI PÚBLIC A L'ENTORN DE LA MASIA DE CA N'ALTIMIRA EN LA PART QUE AFRONTA AL RIU SEC

PROJECTE EXECUTIU

JULIOL 2022

Avinguda Primavera, 8 Cerdanyola del Vallès 08290 (Barcelona)
Ajuntament de Cerdanyola del Vallès

5 - ENLLUMENAMENT 5-2.2

Fitxes

Arquitectes:
Anna Feu I Jordana
Carlos Godoy Bregolat

Feu Godoy Arquitectura

Carrer Dominics, 9 bxs 25280 Solsona
arquitectura@feugodoy.com | www.feugodoy.com | T 973115258

5_enllumenat.dwg
Propietat de Feu i Godoy Arquitectes SLP. La utilització total o parcial d'aquest document, així com qualsevol reproducció o cessió a tercers, requerirà la prèvia autorització expressa dels seus autors, quedant en tot cas prohibida qualsevol modificació unilateral del matèix.



Llegenda

A1 Arbustiva 1:
Nte Nassella tenuissima (30%)
Pvi Panicum virgatum (20%)
Sne Salvia nemorosa "caradonna" (30%)
Egr Euphorbia griffithii "Fireglow" (10%)
Llo Lomandra longuifolia tanika (10%)

A2 Arbustiva 2:
Wje Westringia 'Jervis Gem' (60%)
Hwi Hebe 'Wiri Charm' (40%)

A3 Arbustiva 3:
Llo Lomandra longifolia tanika (40%)
Sja Salvia jamensis (40%)
Lix Libertia ixioides (20%)

A4 Arbustiva 4:
Kro Kniphofia rooperii (40%)
Msi Miscanthus sinensis (60%)

A6 Arbustiva 6:
Nte Nasella tenuissima (80%)
Vbo Verbena bonariensis (20%)

A7 Arbustiva 7:
Cth Ceanothus thyrsiflorus var repens (33%)
Wgb Westringia 'Grey box' (33%)
Gju Grevillea juniperina (33%)

A8 Arbustiva 8:
Nte Nassella tenuissima (40%)
Llo Lomandra longuifolia (10%)
Sne Salvia nemorosa 'caradonna' (20%)
Vbo Verbena bonariensis (10%)
Fgl festuca glauca (20%)

Fgl Festuca glauca (75%)
Vbo Verbena bonariensis (25%)

MsiA Miscanthus sinensis Adagio

A9 Bgl Bougainvillea glabra
Bgo Bougainvillea gold (taronja)

WsiA Wisteria sinensis 'alba'

WsiP Wisteria sinensis prolific

Cva Coronilla valentina glauca

Enfiladisses:
Fre Ficus repens
Ptr Parthenocissus tricuspidata veichii

Arbres:

E1 Tti Tipuana tipu
Cse Cupressus sempervirens Agrimed
Cau Celtis australis
Oeu Olea europaea (trasplantada)
Lno Laurus Nobilis (trasplantat)

Herbàcies:

Zte Zoysia tenuifolia

Prat:
Festuca arundinacea PATRÓN, Festuca arundinacea GOLDEN GATE, Festuca arundinacea TERRANO (50%) + Trifolium repens (50%)

OBRES DE MILLORA DE L'ESPAI PÚBLIC A L'ENTORN DE LA MASIA DE CA N'ALTIMIRA EN LA PART QUE AFRONTA AL RIU SEC

PROJECTE EXECUTIU

JULIOL 2022

Avinguda Primavera, 8 Cerdanyola del Vallès 08290 (Barcelona)
Ajuntament de Cerdanyola del Vallès

6 - JARDINERIA

6-1.1

Planta

A3 1:250 - A1 1:125

Arquitectes:
Anna Feu i Jordana
Carlos Godoy Bregolat

Feu9Godoy Arquitectura

Carrer Dominics, 9 bxs 25280 Solsona
arquitectura@feugodoy.com | www.feugodoy.com | T 973115258

can_altimira_proposta_vegetació.dwg
Propietat de Feu i Godoy Arquitectes SLP. La utilització total o parcial d'aquest document, així com qualsevol reproducció o cessió a tercers, requerirà la prèvia autorització expressa dels seus autors, quedant en tot cas prohibida qualsevol modificació unilateral del mateix.

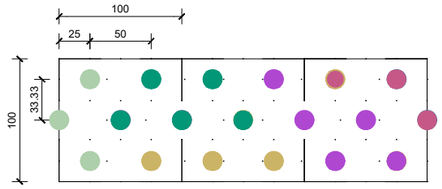



ESPÈCIES VEGETALS BARREJA - A1 6u/m2

- *Nassella tenuissima* 5L
- *Panicum virgatum* 3L
- *Salvia nemorosa 'caradonna'* 3L
- *Euphorbia griffithuu 'Fireglow'* 5L
- *Lomandra longifolia 'tanika'* 5L

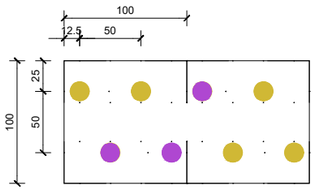



ESPÈCIES VEGETALS UNIFORMES - A2 4 ut/m2

- *Westringia 'Jervis Gem'* 10L
- *Hebe 'Wiri charm'* 10L

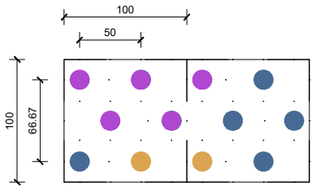



ESPÈCIES VEGETALS UNIFORMES - A3 6u/m2

- *Lomandra longifolia 'tanika'* 5L
- *Salvia jamensis* 3L
- *Libertia ixioides* 3L

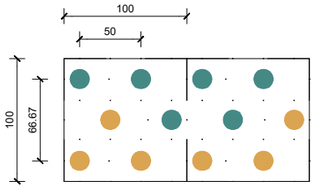



ESPÈCIES VEGETALS BARREJA - A5 6u/m2

- *Kniphofia rooperii* 5L
- *Libertia ixioides* 3L

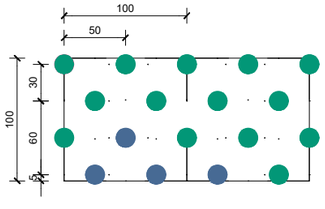



ESPÈCIES VEGETALS BARREJA - A6 8 ut/m2

- *Nassella tenuissima* 5L
- *Verbena bonariensis* 3L

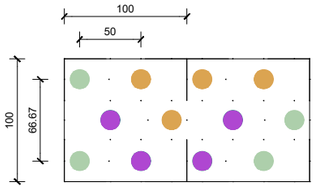

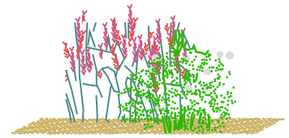

ESPÈCIES VEGETALS BARREJADES - A7 6u/m2

- *Ceanothus thyrsiflorus var repens* 5L
- *Westringia 'Grey box'* 5L
- *Grevillea juniperina* 5L

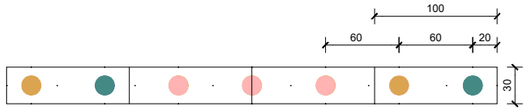

ESPÈCIES VEGETALS - E1

- *Ficus repens* 10L
- *Parthenocissus tricuspidata veichii* 10L

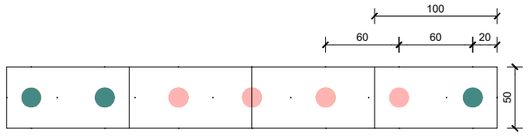

ESPÈCIES VEGETALS - A4

- *Kniphofia rooperii* 10L
- *Miscanthus sinensis* 10L

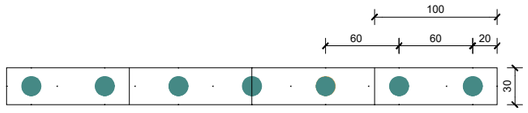

ESPÈCIES VEGETALS - E1

- *Bougainvillea gold (taronja)* 10L

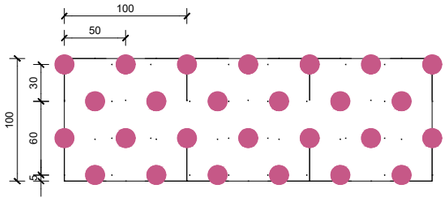



ESPÈCIES VEGETALS UNIFORMES 8 ut/m2

- *Miscanthus sinensis Adagio* 5L

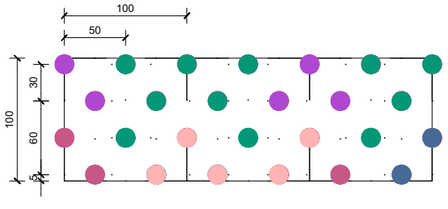



ESPÈCIES VEGETALS A8 8 ut/m2

- *Nassella tenuissima* 5L
- *Lomandra longifolia* 5L
- *Salvia nemorosa 'caradonna'* 3L
- *Verbena bonariensis* 3L
- *Festuca glauca* 5L

OBRES DE MILLORA DE L'ESPAI PÚBLIC A L'ENTORN DE LA MASIA DE CA N'ALTIMIRA EN LA PART QUE AFRONTA AL RIU SEC

PROJECTE EXECUTIU

JULIOL 2022

Avinguda Primavera, 8 Cerdanyola del Vallès 08290 (Barcelona)
Ajuntament de Cerdanyola del Vallès

6 - JARDINERIA

6-1.2

Marcs de plantació

Arquitectes:
Anna Feu i Jordana
Carlos Godoy Bregolat

Feu Godoy Arquitectura

Carrer Dominics, 9 bxs 25280 Solsona
arquitectura@feugodoy.com | www.feugodoy.com | T 973115258

Projecte de Feu Godoy Arquitectura SLP. La utilització total o parcial d'aquest document, així com qualsevol reproducció o cessió a tercers, requerirà la prèvia autorització expressa dels seus autors, quedant en tot cas prohibida qualsevol modificació unilateral del mateix.

G4
G5
G6
2 - G4
3 - G5
4- G5
5 - G5
6 - G6
7 - G6
Font
65

Llegenda

- Xarxa primària P.E. 63 mm. Ø 10 atm. baixa densitat alimentària (reg)
- Xarxa primària P.E. 50 mm. Ø 10 atm. baixa densitat alimentària (boca reg)
- Xarxa secundària P.E. 20 mm. Ø 10 atm. baixa densitat alimentària (difusors)
- Xarxa secundària P.E. 40 mm. Ø 10 atm. baixa densitat alimentària (degoteig)
- Xarxa degotadors inserits 40 cm. de 2.3 l/h. P.E. 16 mm. Ø 4 atm. Auto-compensant (reg degoteig parterre)
- Anell obert degotadors inserits 30 cm 7 ut. de 3.5 l/h. P.E. 16 mm Ø 4 At. Auto-compensant amb tub DREN 50 mm Ø (reg degoteig arbrat)
- Pericó comptador 100x60x40 cm. i comptador 6m3/h
- Pericó 120x60 cm. amb by-pass mestre de 2"
- Pericó 60x60 cm. pas de calçada o de registre
- Pericó 60x60 cm. de derivació amb vàlvula racord plà 1.1/2"
- Pericó 60x60 cm. amb by-pass sectorial de 1.1/2" amb filtre de 300 micres i reductor de pressió de 10 a 0.5 atm. (reg degoteig parterre)
- Pericó 120x60 cm. amb by-pass sectorial de 1.1/2" amb filtre de 300 micres i reductor de pressió de 10 a 0.5 atm. (reg degoteig parterre)
- Pericó 60x60 cm. amb by-pass sectorial de 1 1/2" amb filtre de 300 micres i reductor de pressió de 10 a 0.5 atm. (reg degoteig arbrat)
- Pericó 120x60 cm. amb by-pass sectorial de 1.1/2" (reg aspersió)
- Pericó de registre 60x60 cm.
- Vàlvula de descàrrega o de drenatge automàtica ubicada dintre de pericó (reg degoteig)
- Aspersors amb broquets serie VAN
- Boca de reg
- Sensor de pluja
- Armari estàndard per a programador
- Programador elèctric
- Pericó 60x60 cm. per registre d'instal·lació elèctrica
- Instal·lació elèctrica cable mànega de 1000v.

1-G1 Parterre - Sector

NOTA:
El plànol de reg és un esquema de la instal.lació, caldrà comprovar a obra la posició definitiva de tots elements, segons indicacions de la Direcció Facultativa.

OBRES DE MILLORA DE L'ESPAI PÚBLIC A L'ENTORN DE LA MASIA DE CA N'ALTIMIRA EN LA PART QUE AFRONTA AL RIU SEC

PROJECTE EXECUTIU

JULIOL 2022

Avinguda Primavera, 8 Cerdanyola del Vallès 08290
(Barcelona)
Ajuntament de Cerdanyola del Vallès

6 - JARDINERIA

REG - Planta

6-2.1

A3 1:250 - A1 1:125

Arquitectes:
Anna Feu i Jordana
Carlos Godoy Bregolat

Feu Godoy Arquitectura

Carrer Dominics, 9 bxs 25280 Solsona
arquitectura@feugodoy.com | www.feugodoy.com | T 973115258

Projectes Feu i Godoy Arquitectes SLP. La utilització total o parcial d'aquest document, així com qualsevol reproducció o cessió a tercers, requerirà la prèvia autorització expressa dels seus autors, quedant en tot cas prohibida qualsevol modificació unilateral del matex.
cm_ultima_proposta_rg.dwg

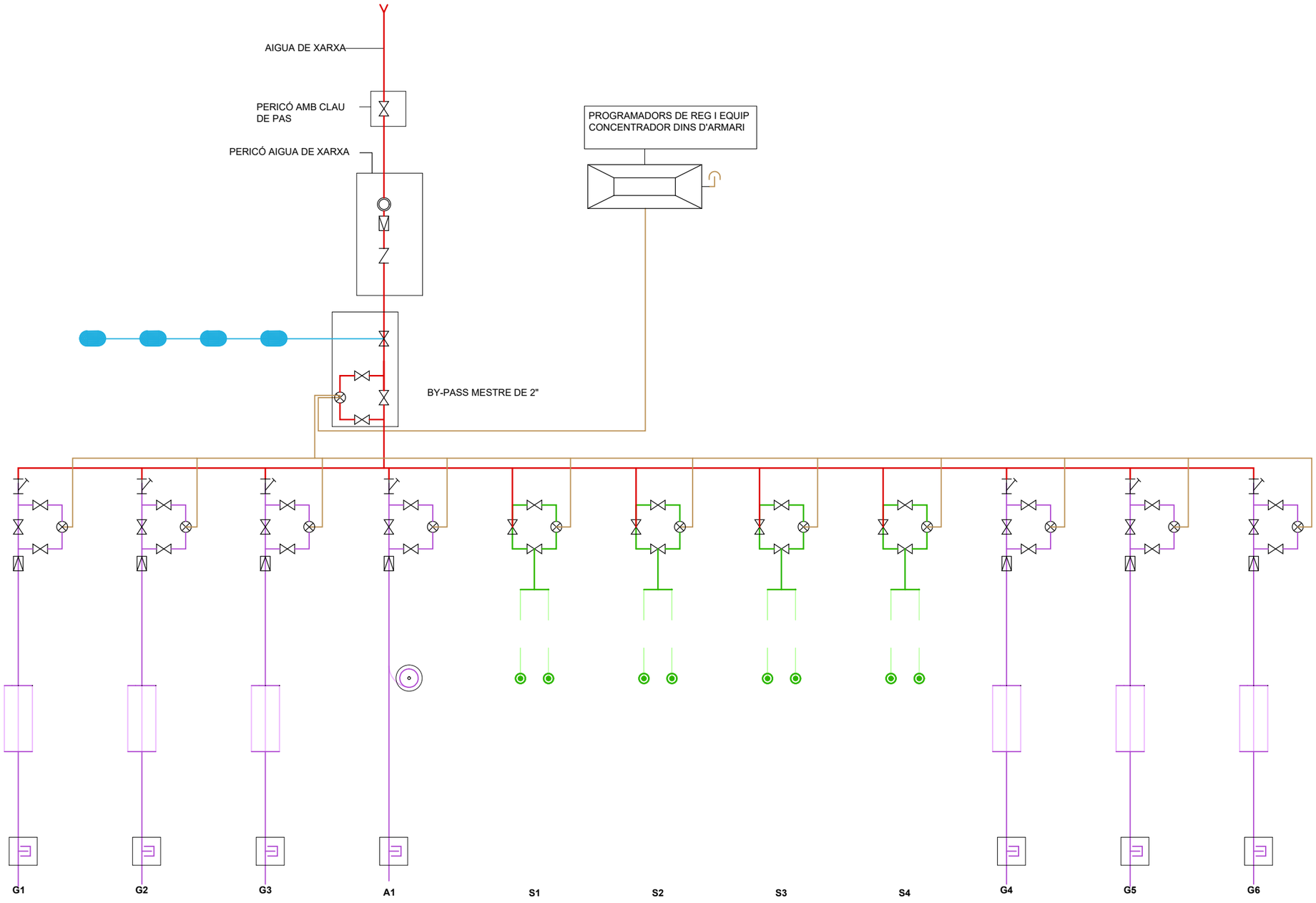

OBRES DE MILLORA DE L'ESPAI PÚBLIC A L'ENTORN DE LA MASIA DE CA N'ALTIMIRA EN LA PART QUE AFRONTA AL RIU SEC

PROJECTE EXECUTIU

JULIOL 2022

Avinguda Primavera, 8 Cerdanyola del Vallès 08290 (Barcelona)
Ajuntament de Cerdanyola del Vallès

6 - JARINERIA

6-2.2

REG - Esquema unifilar

Arquitectes:
Anna Feu i Jordana
Carlos Godoy Bregolat

Feu9Godoy Arquitectura

Carrer Dominics, 9 bxs 25280 Solsona
arquitectura@feugodoy.com | www.feugodoy.com | T 973115258

_can_altimira_esquema_unifilar.dwg
Propietat de Feu i Godoy Arquitectes SLP. La utilització total o parcial d'aquest document, així com qualsevol reproducció o cessió a tercers, requerirà la prèvia autorització expressa dels seus autors, quedant en tot cas prohibida qualsevol modificació unilateral del matex.

BOQUES DE REG

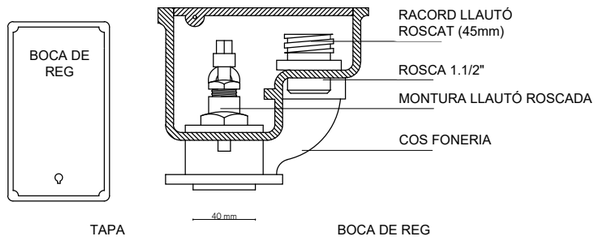

DETALLS TAPA MARC QUADRAT B-125

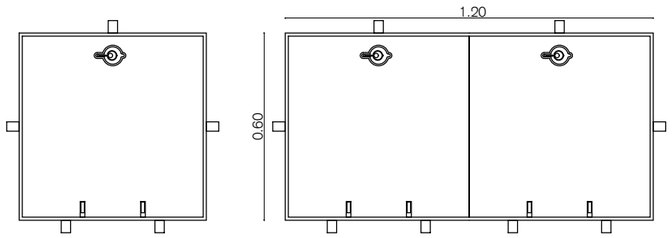

TUBULARS OBLIGATÒRIES SOTA PAVIMENT TOU

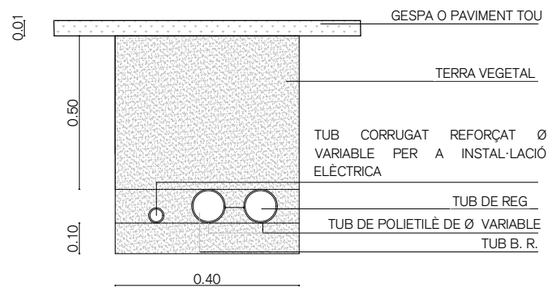

DETALL COMPTADOR

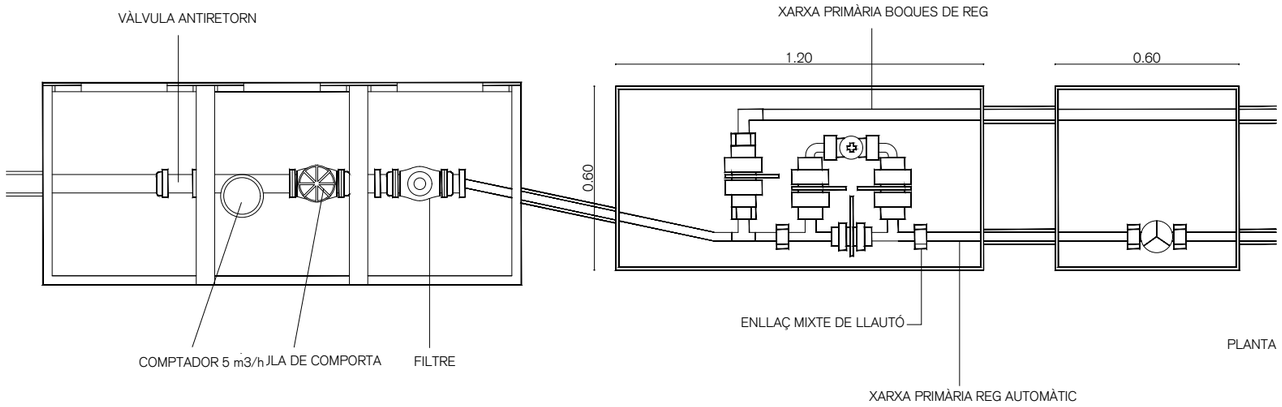

PLANTA

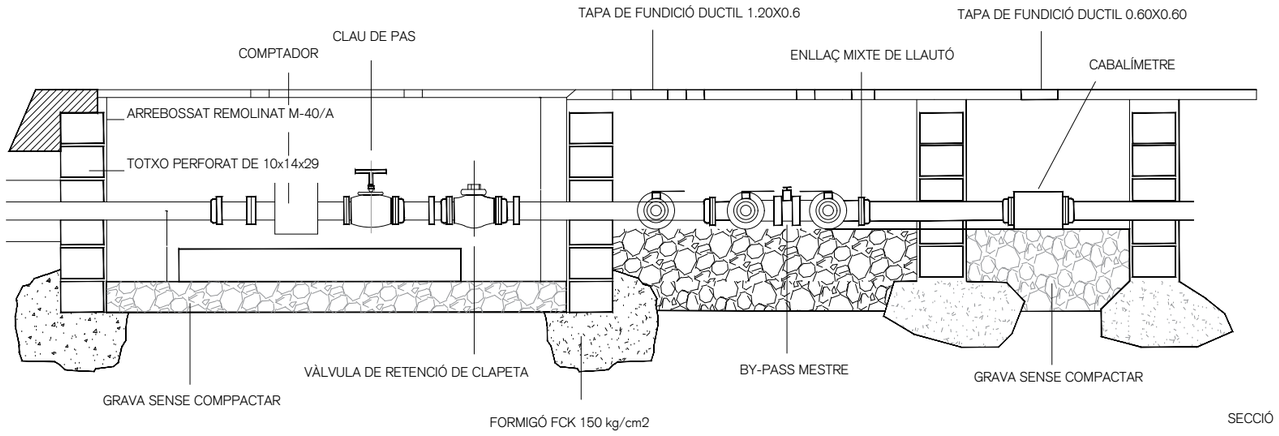

SECCIÓ

OBRES DE MILLORA DE L'ESPAI PÚBLIC A L'ENTORN DE LA MASIA DE CA N'ALTIMIRA EN LA PART QUE AFRONTA AL RIU SEC

PROJECTE EXECUTIU

JULIOL 2022

Avinguda Primavera, 8 Cerdanyola del Vallès 08290 (Barcelona)
Ajuntament de Cerdanyola del Vallès

6 - JARDINERIA

REG - Detalls

6-2.3
-

Arquitectes:
Anna Feu i Jordana
Carlos Godoy Bregolat

Feu Godoy Arquitectura

Carrer Dominics, 9 bxs 25280 Solsona
arquitectura@feugodoy.com | www.feugodoy.com | T 973115258

Propietat de Feu i Godoy Arquitectes SLP. La utilització total o parcial d'aquest document, així com qualsevol reproducció o cessió a tercers, requereix la prèvia autorització expressa dels seus autors, quedant en tot cas prohibida qualsevol modificació unilateral de matex.

DETALL DE REG PER DEGOTEIG DE LES ESPÈCIES ARBÒRIES

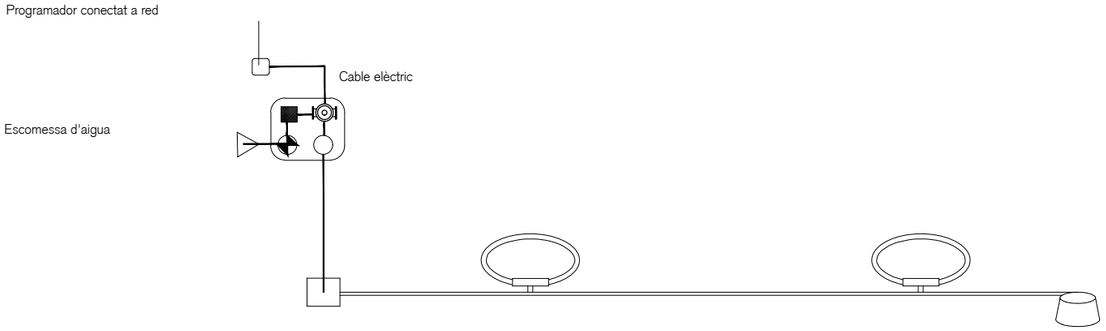

ESQUEMA PER GOTEIG AMB ANELLES r 0,5m.

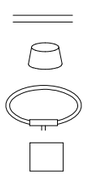

TUBERIA PE ALIMENTACIÓ

VÀLVULA DE RENTAT 1/2''

PE 20 AMB ANELLES DE r 0.5m UTECHLINE / UNIBIOLINE o similar

PROGRAMADOR CONECTAT A RED

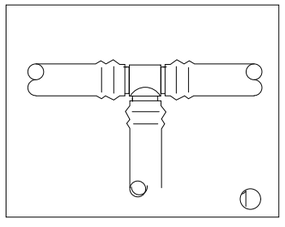

① Tipus standars: PE Ø17 - Té unió TECHLINE - UNIBIOLINE o similar
Tipus llarga distans: PEØ20 - Maneguet 20 - 3/4H - connector inicial enroscat $\frac{3}{4}$ Macho en Te - TECHLINE o similar

NOTA:
Les connexions dels goters amb tub de reg seran resistables a l'escocell de l'arbre

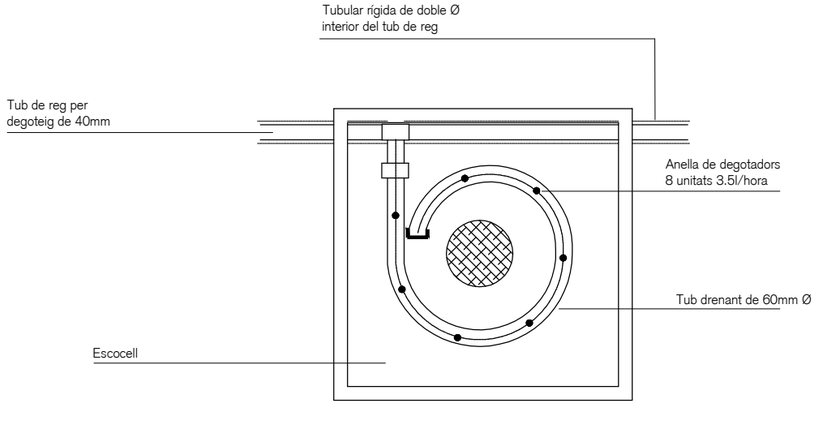

DETALL PLANTA

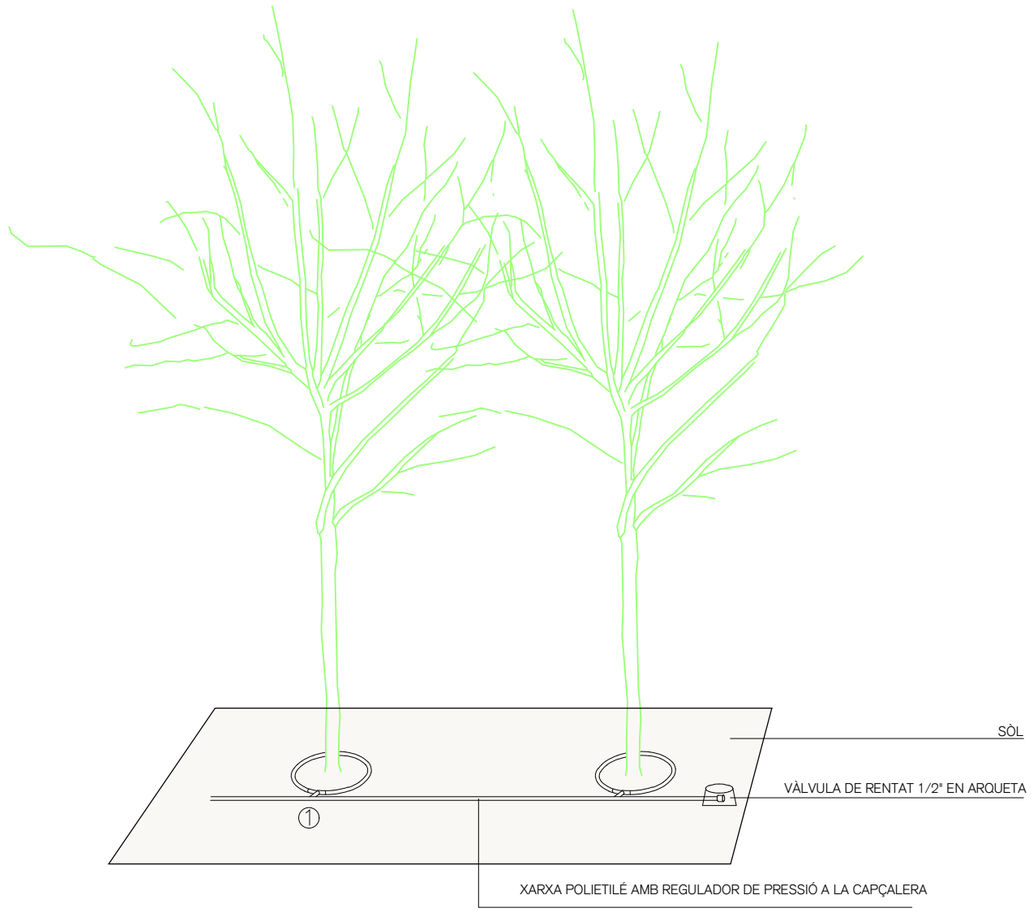

OBRES DE MILLORA DE L'ESPAI PÚBLIC A L'ENTORN DE LA MASIA DE CA N'ALTIMIRA EN LA PART QUE AFRONTA AL RIU SEC

PROJECTE EXECUTIU

JULIOL 2022

Avinguda Primavera, 8 Cerdanyola del Vallès 08290 (Barcelona)
Ajuntament de Cerdanyola del Vallès

6 - JARDINERIA

REG - Detalls

6-2.4
-

Arquitectes:
Anna Feu i Jordana
Carlos Godoy Bregolat

Feu Godoy Arquitectura

Carrer Dominics, 9 bxs 25280 Solsona
arquitectura@feugodoy.com | www.feugodoy.com | T 973115258

can_altrims_detalls_reg.dwg
Propietat de Feu i Godoy Arquitectes SLP. La utilització total o parcial d'aquest document, així com qualsevol reproducció o cessió a tercers, requerirà la prèvia autorització expressa dels seus autors, quedant en tot cas prohibida qualsevol modificació unilateral del mateix.

QUADRE ELÈCTRIC EXISTENT E131
INTERVENCIÓ: RENOVACIÓ I INTEGRACIÓ
DE SISTEMA DE TELEGESITÓ

E131.1.006

E131.1.005

E131.1.004

NOVA LÍNIA E131.1.1.004 AMB
CONNEXIÓ A LLUMENERA EXISTENT

L1.1 M1
L1.3 M1
L1.4 M1
L1.5 M1
L1.6 M1
L1.7 M1
L1.8 M1
L1.9 M1
L1.10 M1

L4.1 M2
L4.2 M2
L4.3 M2
L4.4 M4
L4.5 M2
L4.1.1 M5

DERIVACIÓ DE LÍNIA

CAIXA DE DERIVACIÓ PER CONVERSIÓ
LÍNIA SOTERRADA A AÈRIA

CAIXA DE DERIVACIÓ PER CONVERSIÓ LÍNIA
SOTERRADA A AÈRIA

L3.1.1 M3 … L3.3.8 M3

Font

Cable solar 6mm

65

165

22177_Enllumenat.dwg
Propietat de Feu i Godoy Arquitectes SLP. La utilització total o parcial d'aquest document, així com qualsevol reproducció o cessió a tercers, requerirà la prèvia autorització expressa dels seus autors, quedant en tot cas prohibida qualsevol modificació unilateral de matex.

LLEGENDA ENLLUMENAT

- ENLLUMENAT EXISTENT A MANTENIR
- L1 ENLLUMENAT SOTERRAT DINS TUBULAR TIPUS MANGUERA 4X6MM²
- L1 ENLLUMENAT AERI
- L2 ENLLUMENAT SOTERRAT DINS TUBULAR TIPUS MANGUERA 4X6MM²
- L2 ENLLUMENAT AERI
- L3 ENLLUMENAT SOTERRAT DINS TUBULAR TIPUS MANGUERA 4X6MM²
- L3 ENLLUMENAT AERI
- L4 ENLLUMENAT SOTERRAT DINS TUBULAR TIPUS MANGUERA 4X6MM²

- M1 NOVA LLUMINÀRIA SALVI MODEL GOTA M O SIMILAR DE 15W DE POTÈNCIA I TEMPERATURA 3000K SUSPESA A 5,7m
- M2 NOVA LLUMINÀRIA DOBLE SALVI MODEL FLIT F5M1 O SIMILAR DE 15W DE POTÈNCIA I TEMPERATURA 3000K SOBRE BÀCUL DE 4,0m
- M3 NOVA LLUMINÀRIA LINIAL SALVI MODEL FILO O SIMILAR DE 100cm, 2W DE POTÈNCIA I TEMPERATURA 3000K INSTAL·LADES A PÈRGOLA
- M4 NOVA LLUMINÀRIA DOBLE SALVI MODEL FLIT F4M2 O SIMILAR DE 15W DE POTÈNCIA I TEMPERATURA 3000K SOBRE BÀCUL DE 4,0m
- M5 NOVA LLUMINÀRIA TRIPLE SALVI MODEL CIRCUS F4MD O SIMILAR DE 20W DE POTÈNCIA I TEMPERATURA 3000K SOBRE BÀCUL DE 10m

- DRIVER PER A ENLLUMENAT LED DE PÈRGOLA
- NOU PERICÓ DE 60X60CM I 60CM DE PROFUNDITAT AMB MARC APTE PEL PAS DE VEHICLES, ANTILLISCANT I AMB CLAU NORMALITZADA D'OBERTURA. PARETS DE 15CM DE GRUIX I SOLERA DE MAÓ CALAT SOBRE SORRA.
- NOU PERICÓ DE 40X40CM I 60CM DE PROFUNDITAT AMB MARC APTE PEL PAS DE VEHICLES, ANTILLISCANT I AMB CLAU NORMALITZADA D'OBERTURA. PARETS DE 15CM DE GRUIX I SOLERA DE MAÓ CALAT SOBRE SORRA.
- SUBSTITUCIÓ DE QUADRE ELÈCTRIC EXISTENT E131

OBRES DE MILLORA DE L'ESPAI PÚBLIC A L'ENTORN DE LA MASIA DE CA N'ALTIMIRA EN LA PART QUE AFRONTA AL RIU SEC

PROJECTE EXECUTIU

JULIOL 2022

Avinguda Primavera, 8 Cerdanyola del Vallès 08290 (Barcelona)
Ajuntament de Cerdanyola del Vallès

7 - INSTAL·LACIONS
XARXA D'ENLLUMENAT
PLANTA GENERAL

7-1.1
A3 1:400 - A1 1:200

Arquitectes:
Anna Feu i Jordana
Carlos Godoy Bregolat

Feu i Godoy Arquitectura

Carrer Dominics, 9 bxs 25280 Solsona
arquitectura@feugodoy.com | www.feugodoy.com | T 973115258

1

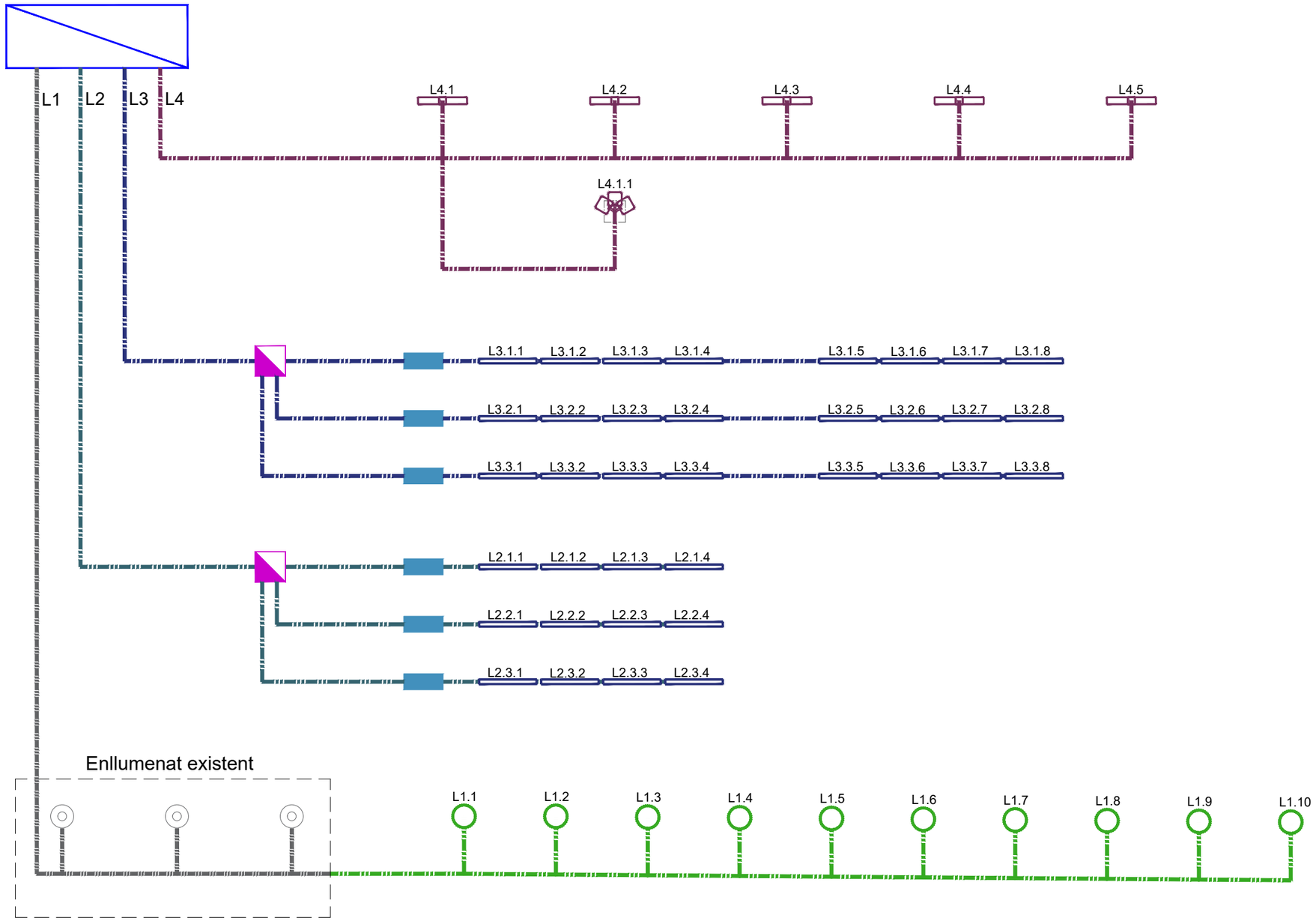

LLEGENDA ENLLUMENAT

- ENLLUMENAT EXISTENT A MANTENIR
- L1 ENLLUMENAT SOTERRAT DINS TUBULAR TIPUS MANGUERA 4X6MM²
- L1 ENLLUMENAT AERI
- L2 ENLLUMENAT SOTERRAT DINS TUBULAR TIPUS MANGUERA 4X6MM²
- L2 ENLLUMENAT AERI
- L3 ENLLUMENAT SOTERRAT DINS TUBULAR TIPUS MANGUERA 4X6MM²
- L3 ENLLUMENAT AERI
- L4 ENLLUMENAT SOTERRAT DINS TUBULAR TIPUS MANGUERA 4X6MM²
- **M1** NOVA LLUMINÀRIA SALVI MODEL GOTA M O SIMILAR DE 15W DE POTÈNCIA I TEMPERATURA 3000K SUSPESA A 5,7m
- **M2** NOVA LLUMINÀRIA DOBLE SALVI MODEL FLIT F5M1 O SIMILAR DE 15W DE POTÈNCIA I TEMPERATURA 3000K SOBRE BÀCUL DE 4,0m
- **M3** NOVA LLUMINÀRIA LINIAL SALVI MODEL FILO O SIMILAR DE 100cm, 2W DE POTÈNCIA I TEMPERATURA 3000K INSTAL·LADES A PÈRGOLA
- **M4** NOVA LLUMINÀRIA DOBLE SALVI MODEL FLIT F4M2 O SIMILAR DE 15W DE POTÈNCIA I TEMPERATURA 3000K SOBRE BÀCUL DE 4,0m
- NOVA LLUMINÀRIA TRIPLE SALVI MODEL CIRCUS F4MD O SIMILAR DE 20W DE POTÈNCIA I TEMPERATURA 3000K SOBRE BÀCUL DE 10m
- DRIVER PER A ENLLUMENAT LED DE PÈRGOLA
- NOU PERICÓ DE 60X60CM I 60CM DE PROFUNDITAT AMB MARC APTE PEL PAS DE VEHICLES, ANTILLISCANT I AMB CLAU NORMALITZADA D'OBERTURA. PARETS DE 15CM DE GRUIX I SOLERA DE MAÓ CALAT SOBRE SORRA.
- NOU PERICÓ DE 40X40CM I 60CM DE PROFUNDITAT AMB MARC APTE PEL PAS DE VEHICLES, ANTILLISCANT I AMB CLAU NORMALITZADA D'OBERTURA. PARETS DE 15CM DE GRUIX I SOLERA DE MAÓ CALAT SOBRE SORRA.
- SUBSTITUCIÓ DE QUADRE ELÈCTRIC EXISTENT E131

22177_Enllumenat_Detalls i esquemes.dwg
Propietat de Feu i Godoy Arquitectes SLP. La utilització total o parcial d'aquest document, així com qualsevol reproducció o cessió a tercers, requerirà la prèvia autorització expressa dels seus autors, quedant en tot cas prohibida qualsevol modificació unilateral del mateix.

OBRES DE MILLORA DE L'ESPAI PÚBLIC A L'ENTORN DE LA MASIA DE CA N'ALTIMIRA EN LA PART QUE AFRONTA AL RIU SEC

PROJECTE EXECUTIU

JULIOL 2022

Avinguda Primavera, 8 Cerdanyola del Vallès 08290 (Barcelona)
Ajuntament de Cerdanyola del Vallès

7 - INSTAL·LACIONS
XARXA D'ENLLUMENAT
ESQUEMA ENLLUMENAT

7-1.2
A3 S/E - A1 S/E

Arquitectes:
Anna Feu i Jordana
Carlos Godoy Bregolat

Feu i Godoy Arquitectura

Carrer Dominics, 9 bxs 25280 Solsona
arquitectura@feugodoy.com | www.feugodoy.com | T 973115258

QUADRE GENERAL ENLLUMENAT

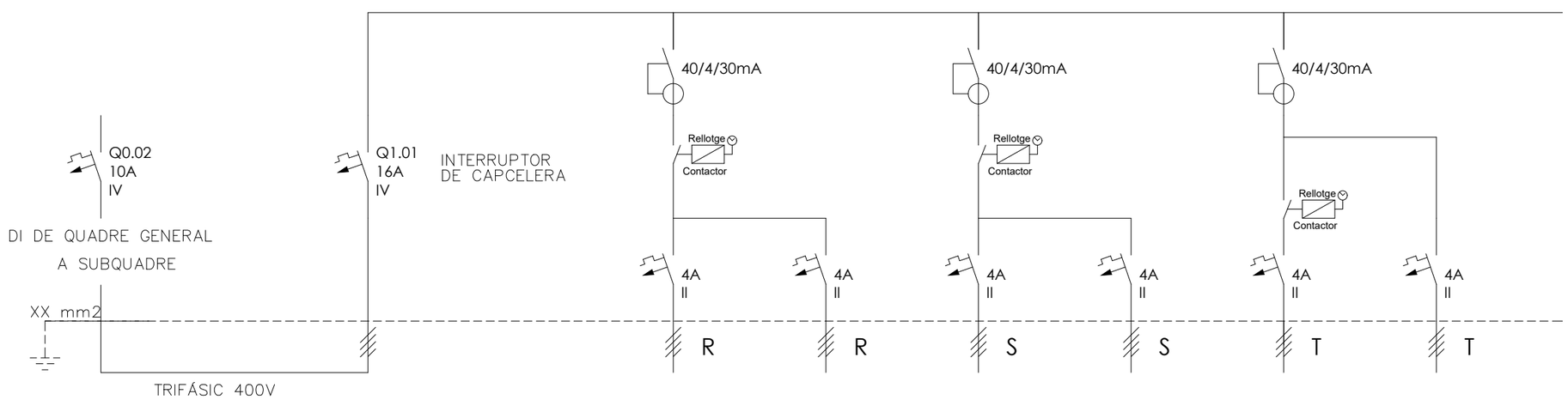

DENOMINACIÓ	- - -	GENERAL SQ. IL·LUMINACIÓ EXTERIOR	- - -	ENLLUMENAT 1. SUSPESES	ENLLUMENAT 2. PERGOLES SUD	ENLLUMENAT 3. PERGOLES NORD	ENLLUMENAT 4. BÀCULS	RESERVA - -	RESERVA - -
Número	-	Q0.02	-	Q1.02	Q1.03	Q1.04	Q1.05	Q1.06	Q1.07
POTÈNCIA(W)	-	11085	-	900	24	42	210	-	-
SECCIÓ(mm2)	-	4X4+4T	-	4X6	4X6	4X6	4X6	-	-
LONGITUD(m)	-	5	-	152	95	147	62	-	-
TIPUS CABLE		RZ1-K(AS)		RZ1-K(AS)	RZ1-K(AS)	RZ1-K(AS)	RZ1-K(AS)	-	-

22177_Enllumenat_Detalls i esquemes.dwg
Propietat de Feu i Godoy Arquitectes SLP. La utilització total o parcial d'aquest document, així com qualsevol reproducció o cessió a tercers, requerirà la prèvia autorització expressa dels seus autors, quedant en tot cas prohibuda qualsevol modificació unilateral del matex.

OBRES DE MILLORA DE L'ESPAI PÚBLIC A L'ENTORN DE LA MASIA DE CA N'ALTIMIRA EN LA PART QUE AFRONTA AL RIU SEC

PROJECTE EXECUTIU

JULIOL 2022

Avinguda Primavera, 8 Cerdanyola del Vallès 08290 (Barcelona)
Ajuntament de Cerdanyola del Vallès

7 - INSTAL·LACIONS
XARXA D'ENLLUMENAT
UNIFILAR QUADRE

7-1.3
A3 S/E - A1 S/E

Arquitectes:
Anna Feu i Jordana
Carlos Godoy Bregolat

Feu Godoy Arquitectura

Carrer Dominics, 9 bxs 25280 Solsona
arquitectura@feugodoy.com | www.feugodoy.com | T 973115258

RASA TIPUS PER ENTUBAR CABLES EN VORERA

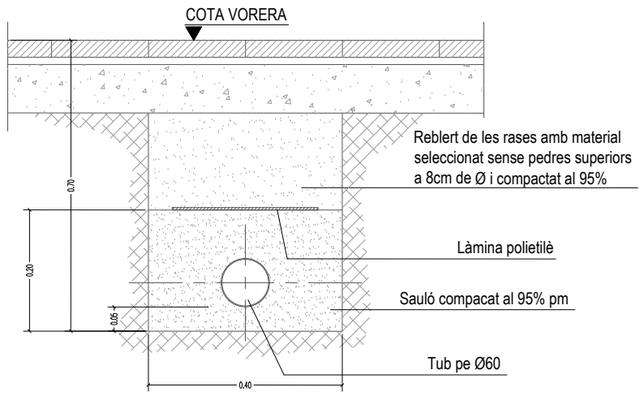

TAPA I MARC DE 40X40X60 CM EN CANVIS DE DIRECCIÓ A VORERA

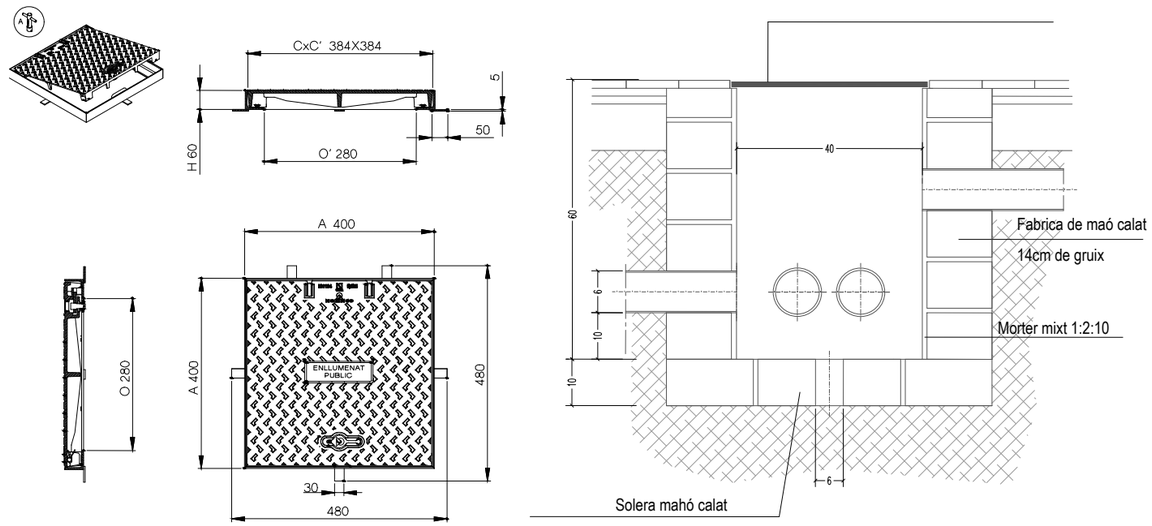

LLUMINÀRIA SALVI MODEL CIRCUS F4M2 DE 15KW DE POTÈNCIA I TEMPERATURA 3000K

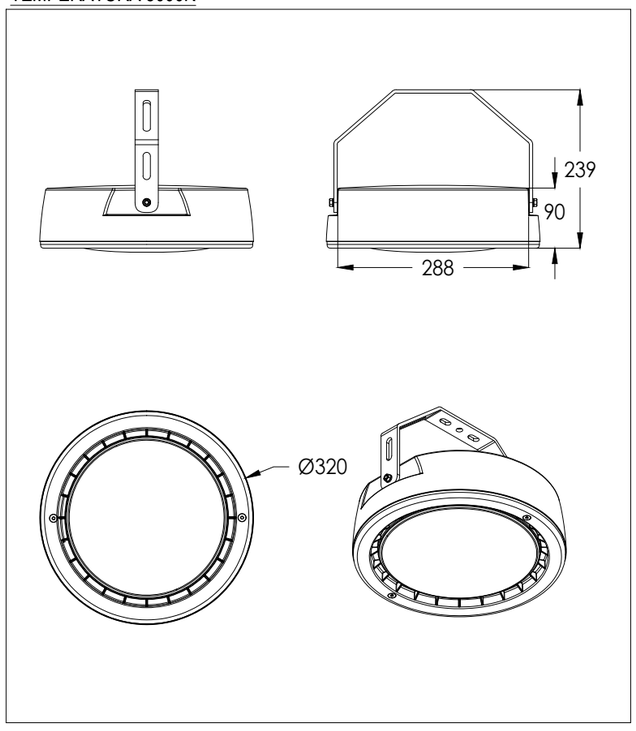

LLUMINÀRIA SALVI MODEL FLIT F5M1 DE 15W DE POTÈNCIA I EMPERATURA 3000K

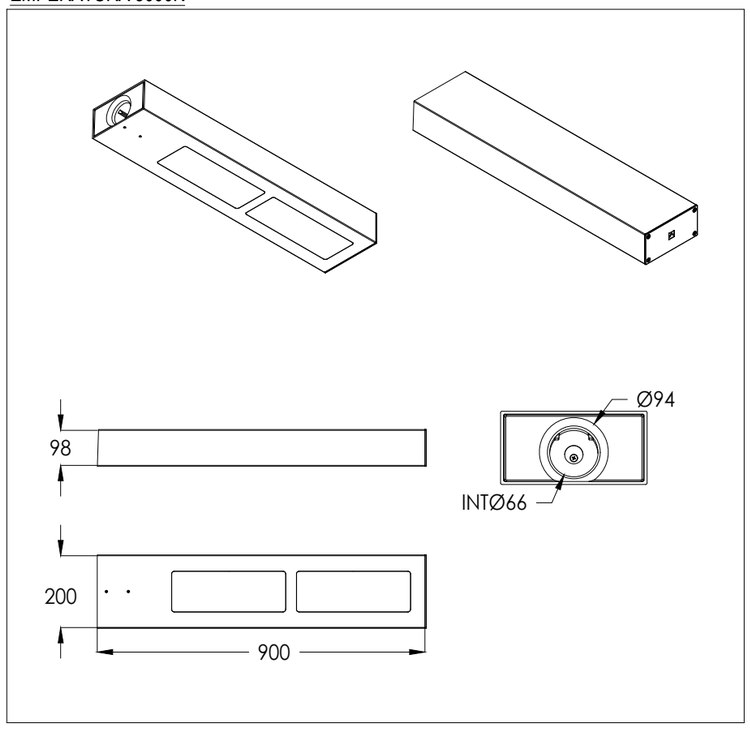

22177_Enllumenat_Detalls i esquemes.dwg
Propietat de Feu i Godoy Arquitectes SLP. La utilització total o parcial d'aquest document, així com qualsevol reproducció o cessió a tercers, requerirà la prèvia autorització expressa dels seus autors, quedant en tot cas prohibida qualsevol modificació unilateral del matex.

OBRES DE MILLORA DE L'ESPAI PÚBLIC A L'ENTORN DE LA MASIA DE CA N'ALTIMIRA EN LA PART QUE AFRONTA AL RIU SEC

PROJECTE EXECUTIU

JULIOL 2022

Avinguda Primavera, 8 Cerdanyola del Vallès 08290 (Barcelona)
Ajuntament de Cerdanyola del Vallès

7 - INSTAL·LACIONS
XARXA D'ENLLUMENAT
DETALLS

7-1.4
A3 S/E - A1 S/E

Arquitectes:
Anna Feu i Jordana
Carlos Godoy Bregolat

Feu Godoy Arquitectura
Carrer Dominics, 9 bxs 25280 Solsona
arquitectura@feugodoy.com | www.feugodoy.com | T 973115258

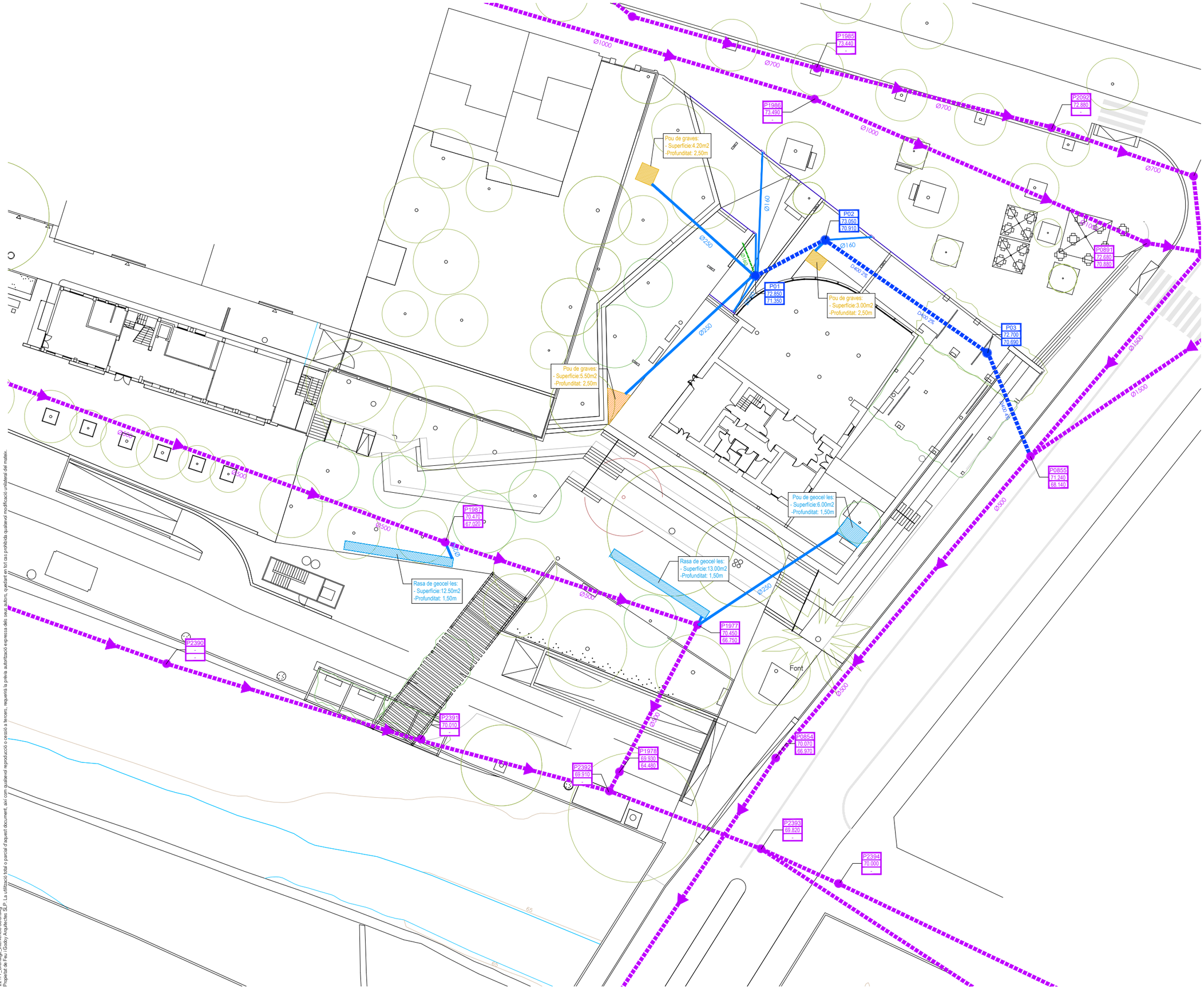

LLEGENDA INSTAL·LACIÓ CLAVEGUERAM

- COL·LECTOR GENERAL AIGÜES RESIDUALS EXISTENT
- POU DE REGISTRE PLUVIAL EXISTENT
- DXXX — DIÀMETRE COL·LECTORS PLUVIALS EXISTENTS
- COTES POU DE REGISTRE PLUVIAL EXISTENT (TAPA SUPERIOR I PUNT MÉS PROFUND)
- NOU COL·LECTOR PLUVIAL DE PVC TIPUS TEJA AMB PARET MASSISSA D'INTERIOR LLIS I EXTERIOR CORRUGAT I DE RIGIDESA ANULAR SN4 Ø400
- NOU COL·LECTOR ENTRE ELEMENTS DE RECOLLIDA I POUS ,DE PVC TIPUS TEJA AMB PARET MASSISSA DE INTERIOR LLIS I EXTERIOR CORRUGAT I DE RIGIDESA ANULAR SN4 Ø250
- NOU POU D'INFILTRACIÓ FORMAT PER REBLERT DE GRAVES DE DIVERSA GRANULOMETRIA DE 2,5m DE PROFUNDITAT
- NOU POU/RASA D'INFILTRACIÓ FORMAT PER CONJUNT DE GEOCEL·LES DE DIMENSIONS 405X440X680mm 95% DE POROSITAT I 1,5m DE PROFUNDITAT
- NOU POU DE REGISTRE D'AIGÜES PLUVIALS AMB TAPA CIRCULAR DE DIMENSIONS 120X120CM.
- COTES POU DE REGISTRE D'AIGÜES PLUVIALS (TAPA SUPERIOR I PUNT MÉS PROFUND)
- DXXX X% — DIÀMETRE I PENDENT CLAVEGUERONS I COL·LECTORS PLUVIALS
- CANAL DE FORMIGÓ POLIMÈRIC ACO MULTIDRAIN 100 H200 D400 O SIMILAR DE DIMENSIONS 135X100mm SOBRE BASTIDOR D'ACER GALVANITZAT AMB REIXA MODEL BRICKSLOT-ST L D'ACER GALVANITZAT C250
- NOU DESGUÀS D'AIGUES RESIDUALS DE PVC Ø160mm
- DXXX X% — DIÀMETRE DE DESGUÀS D'AIGUES RESIDUALS

OBRES DE MILLORA DE L'ESPAI PÚBLIC A L'ENTORN DE LA MASIA DE CA N'ALTIMIRA EN LA PART QUE AFRONTA AL RIU SEC

PROJECTE EXECUTIU

JULIOL 2022

Avinguda Primavera, 8 Cerdanyola del Vallès 08290 (Barcelona)
Ajuntament de Cerdanyola del Vallès

7 - INSTAL·LACIONS
DRENATGE I SANEJAMENT
PLANTA GENERAL

7-2.1
A3 1:400 - A1 1:200

Arquitectes:
Anna Feu i Jordana
Carlos Godoy Bregolat

Feu Godoy Arquitectura

Carrer Dominics, 9 bxs 25280 Solsona
arquitectura@feugodoy.com | www.feugodoy.com | T 973115258

221177_Drenatge_Intervenció SUD.dwg
Propietat de Feu i Godoy Arquitectes SLP. La utilització total o parcial d'aquest document, així com qualsevol reproducció o cessió a tercers, requerirà la prèvia autorització expressa dels seus autors, quedant en tot cas prohibida qualsevol modificació unilateral de matex.

	Zona no pavimentada	Àrea	Zona pavimentada	Àrea	Zona ajardinada	Àrea	Zona graves	Àrea	Àrea total
CONCA 01		0m2		166.15m2		0.00m2		0.00m2	166.15m2
CONCA 02		0m2		85.99m2		17.77m2		0.00m2	103.76m2
CONCA 03		0m2		0m2		210.56m2		0.00m2	210.56m2
CONCA 04		182.60m2		0m2		0m2		0.00m2	182.60m2
CONCA 05		41.77m2		41.77m2		0m2		0.00m2	83.53m2
CONCA 06		0m2		118.18m2		9.22m2		6.87m2	134.28m2
CONCA 07		0m2		82.31m2		30.35m2		0.00m2	112.66m2
CONCA 08		0m2		36.55m2		51.64m2		0.00m2	88.18m2
CONCA 09		242.49m2		17.02m2		0m2		147.34m2	406.85m2
CONCA 10		292.30m2		47.85m2		0m2		0.00m2	340.15m2
CONCA 11		0.00m2		9.89m2		58.62m2		0.00m2	68.50m2
CONCA 12		0.00m2		27.50m2		135.86m2		0.00m2	163.36m2
CONCA 13		0.00m2		285.58m2		0.00m2		0.00m2	285.58m2

22177_Conques hidriques.dwg
Propietat de Feu i Godoy Arquitectes SLP. La utilització total o parcial d'aquest document, així com qualsevol reproducció o cessió a tercers, requerirà la prèvia autorització expressa dels seus autors, quedant en tot cas prohibida qualsevol modificació unilateral de l'obra.

OBRES DE MILLORA DE L'ESPAI PÚBLIC A L'ENTORN DE LA MASIA DE CA N'ALTIMIRA EN LA PART QUE AFRONTA AL RIU SEC

PROJECTE EXECUTIU

JULIOL 2022

Avinguda Primavera, 8 Cerdanyola del Vallès 08290 (Barcelona)
Ajuntament de Cerdanyola del Vallès

7 - INSTAL·LACIONS
DRENATGE I SANEJAMENT
CONQUES HÍDRIQUES

7-2.2
A3 1:400 - A1 1:200

Arquitectes:
Anna Feu i Jordana
Carlos Godoy Bregolat

Feu Godoy Arquitectura

Carrer Dominics, 9 bxs 25280 Solsona
arquitectura@feugodoy.com | www.feugodoy.com | T 973115258

DETALL POU DE REGISTRE DE FORMIGÓ ARMAT

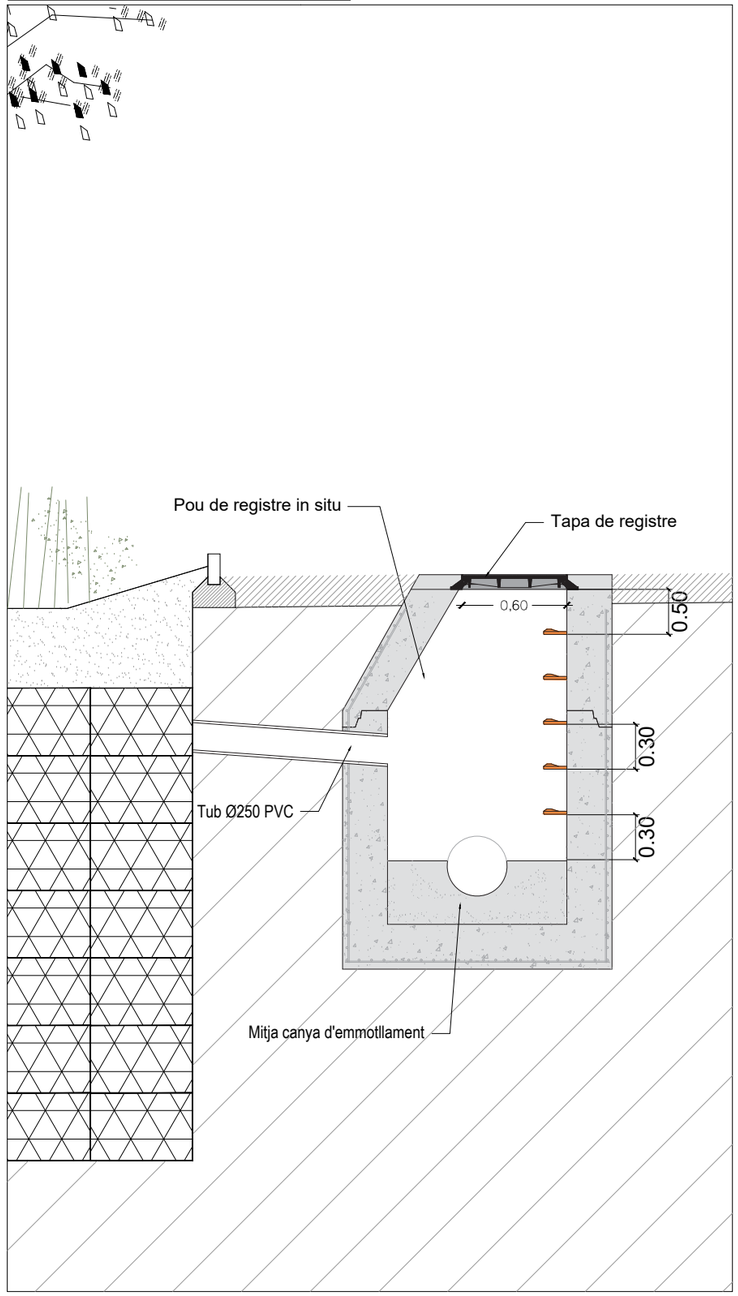

DETALL RASA XARXA PLUVIAL CLAVEGUERAM (cotes en cm) D400mm

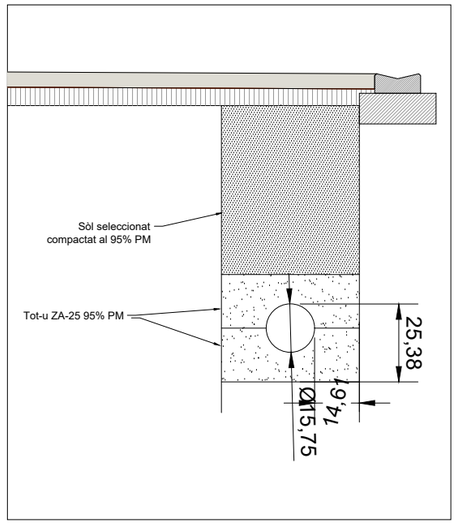

DETALL RASA XARXA PLUVIAL CLAVEGUERAM (cotes en cm) D400mm

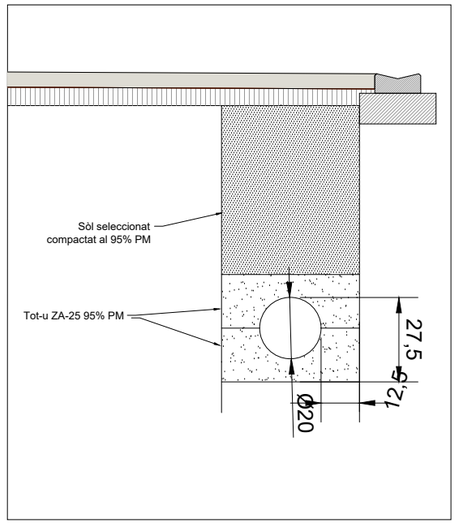

DETALL GRAONS DE POLIPROPILÈ

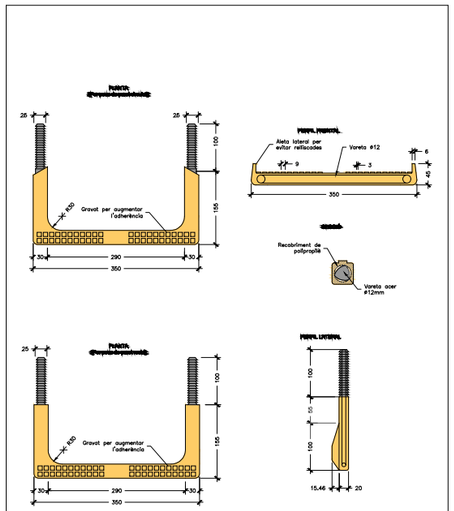

DETALL TAPA DE REGISTRE

COTA DE PAS: Ø700 mm
MATERIAL:
FOSA NODULAR
CÀRREGA:
40 Tn (400 Kn)
TAPA:
ARTICULADA MITJANÇANT XARNERA, AMB LÍMITS DE POSICIONAMENT I EXRAÏBLE EN POSICIÓ VERTICAL
DISPOSITIU DE TANCAMENT:
MITJANÇANT APÈNDIX ELÀSTIC DE FOSA DÚCTIL SOLIDARI A LA TAPA
INSONORITZACIÓ:
MITJANÇANT JUNTA ELÀSTICA EN EL MARC
FIXACIÓ A L'ARQUETA:
MITJANÇANT 4 CARGOLS Ø12 AMB TAC D'ANCORATGE MECÀNIC I DOBLE FEMELLA PER ANIVELLAMENT, SEGONS DETALL
INSCRIPCIONS:
ANAGRAMA SANEJAMENT
NORMA D'APLICACIÓ:
EN-124 : 1995
TIPUS: GRUP 4. CLASSE D400 MÍNIM
MARCAT: S/EN-124 AMB MARCA ORGANISME DE CERTIFICACIÓ ACREDITAT

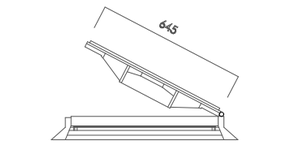

SECCIÓ A-A'

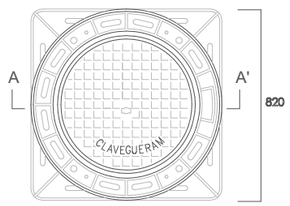

TAPA PER VIAL/PAVIMENT ASFÀLTIC
sense marc aparent

OBRES DE MILLORA DE L'ESPAI PÚBLIC A L'ENTORN DE LA MASIA DE CA N'ALTIMIRA EN LA PART QUE AFRONTA AL RIU SEC

PROJECTE EXECUTIU

JULIOL 2022

Avinguda Primavera, 8 Cerdanyola del Vallès 08290 (Barcelona)
Ajuntament de Cerdanyola del Vallès

7 - INSTAL·LACIONS
DRENATGE I SANEJAMENT
DETALLS

7-2.3
A3 S/E - A1 S/E

Arquitectes:
Anna Feu i Jordana
Carlos Godoy Bregolat

Feu Godoy Arquitectura
Carrer Dominics, 9 bxs 25280 Solsona
arquitectura@feugodoy.com | www.feugodoy.com | T 973115258

221177_Drenatge_Intervenció SUD.dwg
Propietat de Feu i Godoy Arquitectes SLP. La utilització total o parcial d'aquest document, així com qualsevol reproducció o cessió a tercers, requerirà la prèvia autorització expressa dels seus autors, quedant en tot cas prohibida qualsevol modificació unilateral del mateix.

VOLUM III – AMIDAMENTS I PRESSUPOST

OBRES DE MILLORA DE L'ESPAI PÚBLIC A L'ENTORN DE LA MASIA DE CA N'ALTIMIRA EN LA PART QUE AFRONTA AL RIU SEC (EXP. 154/2021/041)

JULIOL 2022

PROMOTOR
AJUNTAMENT DE CERDANYOLA DEL VALLÉS

Feu i Godoy Arquitectes SLP
Dominics 9, 25280 Solsona (Lleida)
T 973 115 258 – arquitectura@feugodoy.com

Anna Feu i Jordana, Arquitecta
Carlos Godoy Bregolat, Arquitecte

III. PRESSUPOST

PR1 AMIDAMENTS DETALLATS

PR2 PRESSUPOST

PR3 JUSTIFICACIÓ DE PREUS

PR4 QUADRES DE PREUS

QP1 QUADRE DE PREUS NÚMERO 1

QP2 QUADRE DE PREUS NÚMERO 2

PR5 RESUM DEL PRESSUPOST

PR6 ÚLTIM FULL DEL PRESSUPOST

III. PRESSUPOST

PR1 AMIDAMENTS DETALLATS

AMIDAMENTS

OBRA 01 CA N'ALTIMIRA
CAPÍTOL 02 MILLORA ENTORN MASIA CA N'ALTIMIRA
CAPÍTOL (1) 00 TREBALLS PREVIS I D'IMPLANTACIÓ

NUM.	CODI	UA	DESCRIPCIÓ
1	P21GH-FG00	u	Treballs d'identificació, desconnexió, desviació provisional (si és el necessari); i/o desmuntatge i enretirada de les diverses instal·lacions existents afectades pels treballs d'intervenció contemplats al present projecte executiu, amb mitjans manuals i càrrega manual de runa sobre camió o contenidor. Inclou els mitjans auxiliars necessaris per a executar els treballs. Inclou les instal·lacions existents als cossos annexes de la masia, que s'hauran d'emmagatzemar.

Num.	Text	Tipus	[C]	[D]	[E]	[F]	TOTAL	Fórmula
1		T	u					
2	Instal·lacions i xemeneia masia		1,000				1,000	C#*D#*E#*F#

TOTAL AMIDAMENT 1,000

OBRA 01 CA N'ALTIMIRA
CAPÍTOL 02 MILLORA ENTORN MASIA CA N'ALTIMIRA
CAPÍTOL (1) 01 ENDERROCS

NUM.	CODI	UA	DESCRIPCIÓ
1	K2148261	m3	Enderroc de mur de bloc de formigó, amb mitjans manuals i càrrega manual de runa sobre camió o contenidor

Num.	Text	Tipus	[C]	[D]	[E]	[F]	TOTAL	Fórmula
1		T	m2	alçada				
2	17		29,270	2,500			73,175	C#*D#*E#*F#

TOTAL AMIDAMENT 73,175

NUM.	CODI	UA	DESCRIPCIÓ
2	K219FG01	m	Enderroc d'escales prefabricades, amb compressor i càrrega manual de runa sobre camió o contenidor

Num.	Text	Tipus	[C]	[D]	[E]	[F]	TOTAL	Fórmula
1		T	m					
2	18		95,000				95,000	C#*D#*E#*F#

TOTAL AMIDAMENT 95,000

NUM.	CODI	UA	DESCRIPCIÓ
3	F21QFG01	u	Retirada de font per a exterior, enderroc de daus de formigó, i càrrega manual i mecànica de l'equipament i la runa sobre camió o contenidor

Num.	Text	Tipus	[C]	[D]	[E]	[F]	TOTAL	Fórmula
1		T	u					
2	22		2,000				2,000	C#*D#*E#*F#

TOTAL AMIDAMENT 2,000

NUM.	CODI	UA	DESCRIPCIÓ
4	K214FG00	m3	Enderroc de grada/mur de formigó armat, a mà i amb compressor i càrrega manual i mecànica de runa sobre camió o contenidor

CA N´ALTIMIRA
Feu i Godoy Arquitectes, SLP

Num.	Text	Tipus	[C]	[D]	[E]	[F]	TOTAL	Fórmula
1		T	m2	alçada				
2	24. muret		2,600	0,400			1,040	C#*D#*E#*F#
3	24. base joc infantil passeig		39,000	0,200			7,800	C#*D#*E#*F#
4	24.muret 'talús'		10,100	0,450			4,545	C#*D#*E#*F#

TOTAL AMIDAMENT 13,385

NUM.	CODI	UA	DESCRIPCIÓ
5	P214B-FG01	m2	Desmuntatge de reixa, porta o parament metàl·lic inclòs ancoratges, amb mitjans manuals, i càrrega de runa sobre camió i aplec

Num.	Text	Tipus	[C]	[D]	[E]	[F]	TOTAL	Fórmula
1		T	ml	alçada				
2	Escocells		24,000	0,300			7,200	C#*D#*E#*F#
3	Joc infantil circular		20,230	3,000			60,690	C#*D#*E#*F#

TOTAL AMIDAMENT 67,890

NUM.	CODI	UA	DESCRIPCIÓ
6	K219FG00	m	Arrencada de confinament de tauló de fusta, amb mitjans manuals i/o mecànics i càrrega de runa sobre contenidor o camió

Num.	Text	Tipus	[C]	[D]	[E]	[F]	TOTAL	Fórmula
1		T	ml					
2	15		50,000				50,000	C#*D#*E#*F#

TOTAL AMIDAMENT 50,000

NUM.	CODI	UA	DESCRIPCIÓ
7	P214W-FEMK	m	Tall en paviment de formigó de 15 cm de fondària com a mínim amb màquina tallajunts amb disc de diamant per a paviment, per a delimitar la zona a demolir

Num.	Text	Tipus	[C]	[D]	[E]	[F]	TOTAL	Fórmula
1	Previsió	T	m					
2	7		30,000				30,000	C#*D#*E#*F#

TOTAL AMIDAMENT 30,000

NUM.	CODI	UA	DESCRIPCIÓ
8	P2143-FG01	m2	Enderroc de paviment de qualsevol tipus inclòs base de morter amb compressor i càrrega manual i mecànica de runa sobre camió o contenidor

Num.	Text	Tipus	[C]	[D]	[E]	[F]	TOTAL	Fórmula
1		T	m2					
2	7 paviment prefabricat formigó		374,700				374,700	C#*D#*E#*F#
3	23 paviment asfaltic		86,100				86,100	C#*D#*E#*F#

TOTAL AMIDAMENT 460,800

NUM.	CODI	UA	DESCRIPCIÓ
9	F21R1160	u	Tala controlada directa d'arbre < 6 m d'alçària, deixant la soca a la vista, aplec de la brossa generada i càrrega sobre camió grua amb pinça, i transport de la mateixa a planta de compostatge (no més lluny de 20 km)

Num.	Text	Tipus	[C]	[D]	[E]	[F]	TOTAL	Fórmula
1		T	u					
2	9		1,000				1,000	C#*D#*E#*F#

TOTAL AMIDAMENT 1,000

10 P21R0-FFG00 u Tala controlada directa d'arbust, arrencant la soca inclòs transport a la trituradora d'obra.

Num.	Text	Tipus	[C]	[D]	[E]	[F]	TOTAL	Fórmula
1		T	u					
2	arbustos		65,000				65,000	C#*D#*E#*F#
3	arbustos parc		40,000				40,000	C#*D#*E#*F#

TOTAL AMIDAMENT 105,000

11 F21QFG00 u Retirada d'equipament fix urbà convencional i trasllat a les dependències municipals per a posterior reutilització.

Num.	Text	Tipus	[C]	[D]	[E]	[F]	TOTAL	Fórmula
1		T	u					
2	Mobiliari		9,000				9,000	C#*D#*E#*F#
3	aparca-bici		1,000				1,000	C#*D#*E#*F#

TOTAL AMIDAMENT 10,000

12 F21HFG00 u Desmuntatge de llumenera, columna exterior, accessoris i elements de subjecció, de fins a 6 m d'alçària, com a màxim, enderroc de fonament de formigó a mà i amb compressor, trasllat a dependències municipals per a posterior aprofitament i càrrega manual de runa sobre camió o contenidor

Num.	Text	Tipus	[C]	[D]	[E]	[F]	TOTAL	Fórmula
1		T	u					
2	12. lluminaria		10,000				10,000	C#*D#*E#*F#

TOTAL AMIDAMENT 10,000

13 F21DQG02 u Demolició d'embornal de 70x30x85 cm, de parets de 15 cm de maó, amb mitjans mecànics i càrrega sobre camió

Num.	Text	Tipus	[C]	[D]	[E]	[F]	TOTAL	Fórmula
1		T	u					
2	19		1,000				1,000	C#*D#*E#*F#

TOTAL AMIDAMENT 1,000

14 K21BAT01 m Arrencada de tanca de fusta (inclòs de porta batent) de 90 a 110 cm d'alçària, amb mitjans manuals i càrrega manual sobre camió o contenidor.

Num.	Text	Tipus	[C]	[D]	[E]	[F]	TOTAL	Fórmula
1		T	ml					
2	25. tanca parc infantil		59,300				59,300	C#*D#*E#*F#

TOTAL AMIDAMENT 59,300

15 F21QFG03 u Retirada de joc per a infants o equipament esportiu metàl·lic o de fusta, enderroc de daus de formigó, i càrrega manual i mecànica de l'equipament i la runa sobre camió o contenidor

Num.	Text	Tipus	[C]	[D]	[E]	[F]	TOTAL	Fórmula

1		T	u					
2			5,000				5,000	C#*D#*E#*F#

TOTAL AMIDAMENT 5,000

16 FR12U035 u Protecció d'arbre existent, format per taulers de fusta de pi tractada fins a 2 m d'alçària col·locats sobre el tronc amb proteccions de poliestirè de 10x10x5mm, lligats amb filferro d'1,3 mm de gruix, amb muntatge i desmuntatge, tot inclòs completament acabat.

Num.	Text	Tipus	[C]	[D]	[E]	[F]	TOTAL	Fórmula
1		T	u					
2			10,000				10,000	C#*D#*E#*F#

TOTAL AMIDAMENT 10,000

17 P2143-4RQZ m3 Enderroc de solera de formigó en massa, amb compressor i càrrega manual i mecànica de runa sobre camió o contenidor

Num.	Text	Tipus	[C]	[D]	[E]	[F]	TOTAL	Fórmula
1		T	m2	alçada				
2	Solera exterior		374,000	0,150			56,100	C#*D#*E#*F#

TOTAL AMIDAMENT 56,100

OBRA 01 CA N'ALTIMIRA
CAPÍTOL 02 MILLORA ENTORN MASIA CA N'ALTIMIRA
CAPÍTOL (1) 02 MOVIMENT DE TERRES

NUM.	CODI	UA	DESCRIPCIÓ

1 F22113L2 m2 Neteja i esbrossada del terreny realitzada amb pala carregadora i càrrega mecànica sobre camió

Num.	Text	Tipus	[C]	[D]	[E]	[F]	TOTAL	Fórmula
1		T	m2					
2	zona oest passeig (terra)		166,000				166,000	C#*D#*E#*F#
3	parc riu		600,000				600,000	C#*D#*E#*F#

TOTAL AMIDAMENT 766,000

2 P2217-FG00 m3 Excavació per a rebaix en terreny compacte (SPT 20-50), realitzada amb miniexcavadora i càrrega directa sobre camió

Num.	Text	Tipus	[C]	[D]	[E]	[F]	TOTAL	Fórmula
1		T	m2	ample				
2	Secció 1		3,620	10,000			36,200	C#*D#*E#*F#
3	Secció 2		0,090	10,000			0,900	C#*D#*E#*F#
4	Secció 3		1,020	10,000			10,200	C#*D#*E#*F#
5	Secció 4		26,970	10,000			269,700	C#*D#*E#*F#
6	Secció 5		17,710	10,000			177,100	C#*D#*E#*F#

TOTAL AMIDAMENT 494,100

3 P221B-EL9I m3 Excavació de rasa i pou de fins a 2 m de fondària, en terreny compacte (SPT 20-50), realitzada amb minicarregadora amb accessori retroexcavador i càrrega mecànica sobre camió

Num.	Text	Tipus	[C]	[D]	[E]	[F]	TOTAL	Fórmula
1	fonamentació	T	m3					
2	pergola 2		3,840				3,840	C#*D#*E#*F#

TOTAL AMIDAMENT 3,840

4 F2422020 m3 Càrrega amb mitjans mecànics i transport de terres per a reutilitzar en obra, amb dúmper

Num.	Text	Tipus	[C]	[D]	[E]	[F]	TOTAL	Fórmula
1		T	m3					
2			99,500				99,500	C#*D#*E#*F#

TOTAL AMIDAMENT 99,500

OBRA 01 CA N'ALTIMIRA
CAPÍTOL 02 MILLORA ENTORN MASIA CA N'ALTIMIRA
CAPÍTOL (1) 03 SISTEMA ESTRUCTURAL
TITOL 5 01 FONAMENTACIÓ

NUM.	CODI	UA	DESCRIPCIÓ

1 P3Z3-D53N m2 Capa de neteja i anivellament de 10 cm de gruix de formigó HL-150/B/20 de consistència tova i grandària màxima del granulat 20 mm, abocat des de camió

Num.	Text	Tipus	[C]	[D]	[E]	[F]	TOTAL	Fórmula
1		T	m2					
2	pergola 2		6,400				6,400	C#*D#*E#*F#
3	pergola 2 petita		3,200				3,200	C#*D#*E#*F#

TOTAL AMIDAMENT 9,600

2 P352-FG00 m3 Fonament de formigó armat HA-25/B/20/IIa abocat amb bomba, armat amb 35 kg/m3 d'armadura AP500 S d'acer en barres corrugades. Inclou ancoratges de les armadures longitudinals als fonaments existents, amb una longitud de 25cm, reblert amb resines epoxídiques.

Num.	Text	Tipus	[C]	[D]	[E]	[F]	TOTAL	Fórmula
1		T	m3					
2	pergola 2		3,840				3,840	C#*D#*E#*F#
3	pergola 2 petita		1,400				1,400	C#*D#*E#*F#

TOTAL AMIDAMENT 5,240

OBRA 01 CA N'ALTIMIRA
CAPÍTOL 02 MILLORA ENTORN MASIA CA N'ALTIMIRA
CAPÍTOL (1) 03 SISTEMA ESTRUCTURAL
TITOL 5 02 ESTRUCTURES
TITOL 6 01 PÈRGOLA DE FUSTA

NUM.	CODI	UA	DESCRIPCIÓ

1 P4R0-DYYC kg Acer inoxidable austenític amb molibdè de designació 1.4401 (AISI 316), per a estructures, en perfils laminats tipus L, rodó, quadrat, rectangular, hexagonal, planxa, treballat a taller i col·locat a l'obra amb soldadura

Num.	Text	Tipus	[C]	[D]	[E]	[F]	TOTAL	Fórmula
1		T	kg					
2	pergola 2		250,000				250,000	C#*D#*E#*F#
3	pergola 2 petita		125,000				125,000	C#*D#*E#*F#

TOTAL AMIDAMENT 375,000

2 E431FG00 m3 Element estructural de fusta laminada de castanyer a tall de serra, de secció regular segons definició gràfica de projecte, treballat al taller i amb tractament de sals de coure en autoclau amb un nivell de penetració NP 3 (UNE-EN 351-1), mecanitzat i muntat sobre suports. Inclou unions ocultes fusta-fusta model ALUMAXI de ROTHOBLAAS entre elements principals i secundaris.

Num.	Text	Tipus	[C]	[D]	[E]	[F]	TOTAL	Fórmula
1		T	m3					
2	Pilars pergola 2		3,750				3,750	C#*D#*E#*F#
3	pilars pergola 2 petita		2,000				2,000	C#*D#*E#*F#
4	jàssera pergola 2		3,460				3,460	C#*D#*E#*F#
5	jàssera pergola 2 petita		1,700				1,700	C#*D#*E#*F#
6	biguetes pergola 2		4,200				4,200	C#*D#*E#*F#
7	biguetes pergola 2 petita		2,100				2,100	C#*D#*E#*F#

TOTAL AMIDAMENT 17,210

3 P311-DQ6K m2 Encofrat amb tauler de fusta per a rases i pous de fonaments

Num.	Text	Tipus	[C]	[D]	[E]	[F]	TOTAL	Fórmula
1		T	m2					
2	pergola 2		19,200				19,200	C#*D#*E#*F#
3	pergola 2 petita		9,500				9,500	C#*D#*E#*F#

TOTAL AMIDAMENT 28,700

OBRA 01 CA N'ALTIMIRA
CAPÍTOL 02 MILLORA ENTORN MASIA CA N'ALTIMIRA
CAPÍTOL (1) 04 PAVIMENTACIÓ I ACABATS
TITOL 5 01 PAVIMENTS
TITOL 6 01 PAVIMENT DE MAÓ CERÀMIC MANUAL + SAULÓ (P1)

NUM.	CODI	UA	DESCRIPCIÓ

1 F227T00F m2 Repàs i piconatge de caixa de paviment, amb compactació del 95% PM

Num.	Text	Tipus	[C]	[D]	[E]	[F]	TOTAL	Fórmula
1		T	m2					
2	P1		72,500				72,500	C#*D#*E#*F#

TOTAL AMIDAMENT 72,500

2 F9265H31 m3 Subbase de formigó HM-20/B/20/I, de consistència tova i grandària màxima del granulat 20 mm, abocat mitjançant bombeig amb estesa i vibrat manual, amb acabat reglejat

Num.	Text	Tipus	[C]	[D]	[E]	[F]	TOTAL	Fórmula
1		T	m2	gruix				
2	P1		72,500	0,150			10,875	C#*D#*E#*F#

TOTAL AMIDAMENT 10,875

3 F9DLFG00 m2 Paviment de peça ceràmica massissa manual de 28x14x5 cm CV Ecomanual vermell de Ceràmica Piera o equivalent (al 50%), col·locat amb morter de ciment 1:6

Num.	Text	Tipus	[C]	[D]	[E]	[F]	TOTAL	Fórmula
1		T	m2					
2	P1		72,500				72,500	C#*D#*E#*F#

TOTAL AMIDAMENT 72,500

4 F228FG00 m3 Paviment de sauló garbellat

Num.	Text	Tipus	[C]	[D]	[E]	[F]	TOTAL	Fórmula
1		T	m2	gruix				
2	P1		72,500	0,070			5,075	C#*D#*E#*F#

TOTAL AMIDAMENT 5,075

OBRA	01	CA N'ALTIMIRA
CAPÍTOL	02	MILLORA ENTORN MASIA CA N'ALTIMIRA
CAPÍTOL (1)	04	PAVIMENTACIÓ I ACABATS
TITOL 5	01	PAVIMENTS
TITOL 6	02	PAVIMENT DE MAÓ CERÀMIC MANUAL (P2)

NUM.	CODI	UA	DESCRIPCIÓ

1 F227T00F m2 Repàs i piconatge de caixa de paviment, amb compactació del 95% PM

Num.	Text	Tipus	[C]	[D]	[E]	[F]	TOTAL	Fórmula
1		T	m2					
2	P2		12,200				12,200	C#*D#*E#*F#

TOTAL AMIDAMENT 12,200

2 F9265H31 m3 Subbase de formigó HM-20/B/20/I, de consistència tova i grandària màxima del granulat 20 mm, abocat mitjançant bombeig amb estesa i vibrat manual, amb acabat reglejat

Num.	Text	Tipus	[C]	[D]	[E]	[F]	TOTAL	Fórmula
1		T	m2	gruix				
2	P2		12,200	0,150			1,830	C#*D#*E#*F#

TOTAL AMIDAMENT 1,830

3 F9DLFG00 m2 Paviment de peça ceràmica massissa manual de 28x14x5 cm CV Ecomanual vermell de Ceràmica Piera o equivalent (al 50%), col·locat amb morter de ciment 1:6

Num.	Text	Tipus	[C]	[D]	[E]	[F]	TOTAL	Fórmula
1		T	m2					
2	P2		12,200				12,200	C#*D#*E#*F#

TOTAL AMIDAMENT 12,200

OBRA	01	CA N'ALTIMIRA
CAPÍTOL	02	MILLORA ENTORN MASIA CA N'ALTIMIRA
CAPÍTOL (1)	04	PAVIMENTACIÓ I ACABATS
TITOL 5	01	PAVIMENTS
TITOL 6	06	PAVIMENT DE PEDRA (P7)

NUM.	CODI	UA	DESCRIPCIÓ

1 F227T00F m2 Repàs i piconatge de caixa de paviment, amb compactació del 95% PM

Num.	Text	Tipus	[C]	[D]	[E]	[F]	TOTAL	Fórmula
1		T	m2					
2	P7		118,700				118,700	C#*D#*E#*F#

TOTAL AMIDAMENT 118,700

2 F9265H31 m3 Subbase de formigó HM-20/B/20/I, de consistència tova i grandària màxima del granulat 20 mm, abocat mitjançant bombeig amb estesa i vibrat manual, amb acabat reglejat

Num.	Text	Tipus	[C]	[D]	[E]	[F]	TOTAL	Fórmula
1		T	m2	gruix				
2	P7		118,700	0,150			17,805	C#*D#*E#*F#

TOTAL AMIDAMENT 17,805

3 F9A2FG01 m2 Paviment/revestiment exterior de pedra irregular de gruix variable 3-4 cm, col·locada i rejuntada amb morter de calç 1:3 i/o sorra.

Num.	Text	Tipus	[C]	[D]	[E]	[F]	TOTAL	Fórmula
1		T	m2					
2	P7		118,700				118,700	C#*D#*E#*F#

TOTAL AMIDAMENT 118,700

OBRA	01	CA N'ALTIMIRA
CAPÍTOL	02	MILLORA ENTORN MASIA CA N'ALTIMIRA
CAPÍTOL (1)	04	PAVIMENTACIÓ I ACABATS
TITOL 5	01	PAVIMENTS
TITOL 6	07	PAVIMENT DE SAULÓ GARBELLAT (P8)

NUM.	CODI	UA	DESCRIPCIÓ

1 F227T00F m2 Repàs i piconatge de caixa de paviment, amb compactació del 95% PM

Num.	Text	Tipus	[C]	[D]	[E]	[F]	TOTAL	Fórmula
1		T	m2					
2	P8		452,150				452,150	C#*D#*E#*F#

TOTAL AMIDAMENT 452,150

2 F9A1201F m3 Paviment de sauló, amb estesa i piconatge del material al 95 % del PM

Num.	Text	Tipus	[C]	[D]	[E]	[F]	TOTAL	Fórmula
1		T	m2	gruix				
2	P8		452,150	0,150			67,823	C#*D#*E#*F#

TOTAL AMIDAMENT 67,823

OBRA 01 CA N'ALTIMIRA
CAPÍTOL 02 MILLORA ENTORN MASIA CA N'ALTIMIRA
CAPÍTOL (1) 04 PAVIMENTACIÓ I ACABATS
TITOL 5 01 PAVIMENTS
TITOL 6 08 SÒL VEGETAL (P9)

NUM.	CODI	UA	DESCRIPCIÓ

1 F227T00F m2 Repàs i piconatge de caixa de paviment, amb compactació del 95% PM

Num.	Text	Tipus	[C]	[D]	[E]	[F]	TOTAL	Fórmula
1		T	m2					
2	P9		307,000				307,000	C#*D#*E#*F#

TOTAL AMIDAMENT 307,000

2 ER3P2254 m3 Terra vegetal de jardineria de categoria mitja, amb una conductivitat elèctrica menor d'1,2 dS/m, segons NTJ 07A, subministrada en sacs de 0,8 m3 i escampada amb mitjans manuals

Num.	Text	Tipus	[C]	[D]	[E]	[F]	TOTAL	Fórmula
1		T	m2	gruix				
2	P9		307,000	0,200			61,400	C#*D#*E#*F#

TOTAL AMIDAMENT 61,400

3 FR713A0G m2 Sembra de barreja de llavors per a prat amb lleguminoses segons projecte, amb sembradora de tracció mecànica i superfície de 2000 a 5000 m2. Inclou la cobertura de la llavor, el corronat posterior i la primera sega quan la planta agafi els 10 cm d'alçada. regs i manteniment fins a la recepció definitiva de l'obra.

Num.	Text	Tipus	[C]	[D]	[E]	[F]	TOTAL	Fórmula
1		T	m2					
2	P9		307,000				307,000	C#*D#*E#*F#

TOTAL AMIDAMENT 307,000

OBRA 01 CA N'ALTIMIRA
CAPÍTOL 02 MILLORA ENTORN MASIA CA N'ALTIMIRA
CAPÍTOL (1) 04 PAVIMENTACIÓ I ACABATS
TITOL 5 01 PAVIMENTS
TITOL 6 09 PAVIMENT DE GRAVES (P10)

NUM.	CODI	UA	DESCRIPCIÓ

1 F227T00F m2 Repàs i piconatge de caixa de paviment, amb compactació del 95% PM

Num.	Text	Tipus	[C]	[D]	[E]	[F]	TOTAL	Fórmula
1		T	m2					
2	P10		148,100				148,100	C#*D#*E#*F#

TOTAL AMIDAMENT 148,100

2 P9A0-35FT m3 Paviment de granulat de pedra calcària de grandària màxima 5 a 12 mm i cares trencades, amb estesa i piconatge mecànics del material

Num.	Text	Tipus	[C]	[D]	[E]	[F]	TOTAL	Fórmula
1		T	m2	gruix				
2	P10		148,100	0,150			22,215	C#*D#*E#*F#

TOTAL AMIDAMENT 22,215

OBRA 01 CA N'ALTIMIRA
CAPÍTOL 02 MILLORA ENTORN MASIA CA N'ALTIMIRA
CAPÍTOL (1) 04 PAVIMENTACIÓ I ACABATS
TITOL 5 01 PAVIMENTS
TITOL 6 10 PAVIMENT DE PANOT (P11)

NUM.	CODI	UA	DESCRIPCIÓ

1 F227T00F m2 Repàs i piconatge de caixa de paviment, amb compactació del 95% PM

Num.	Text	Tipus	[C]	[D]	[E]	[F]	TOTAL	Fórmula
1		T	m2					
2	P11		110,000				110,000	C#*D#*E#*F#

TOTAL AMIDAMENT 110,000

2 F9265H11 m3 Subbase de formigó HM-20/B/20/I, de consistència tova i grandària màxima del granulat 20 mm, abocat des de camió amb estesa i vibrat manual, amb acabat reglejat

Num.	Text	Tipus	[C]	[D]	[E]	[F]	TOTAL	Fórmula
1		T	m2	gruix				
2	P11		110,000	0,150			16,500	C#*D#*E#*F#

TOTAL AMIDAMENT 16,500

3 F9E1FG01 m2 Paviment de panot de vorera similar al pre-existent a l'entorn, classe 1a, preu alt, col·locat a l'estesa amb sorra-ciment de 250 kg/m3 de ciment pòrtland i beurada de ciment pòrtland

Num.	Text	Tipus	[C]	[D]	[E]	[F]	TOTAL	Fórmula
1		T	m2					
2	P11		110,000				110,000	C#*D#*E#*F#

TOTAL AMIDAMENT 110,000

OBRA 01 CA N'ALTIMIRA
CAPÍTOL 02 MILLORA ENTORN MASIA CA N'ALTIMIRA
CAPÍTOL (1) 04 PAVIMENTACIÓ I ACABATS
TITOL 5 01 PAVIMENTS
TITOL 6 11 PAVIMENT DE FUSTA (P12)

NUM.	CODI	UA	DESCRIPCIÓ
1	F9F5FG01	m2	Paviment a base de llates de fusta de pi pais acabat de serra amb tractament autoclau amb nivell de protecció IV, de 30x5 cm de secció i separats 15 mm, fixades mecànicament amb cargoleria d'acer inoxdiable a rastrells d'acer galvanitzat tipus tubular de 40x20 mm de secció que es fixaran mecànicament a l'estrutura metàl·lica dels gabions. Inclou tots els sistemes de fixació.

Num.	Text	Tipus	[C]	[D]	[E]	[F]	TOTAL	Fórmula
1		T	m2					
2	P12 previsió		11,000				11,000	C#*D#*E#*F#

TOTAL AMIDAMENT 11,000

OBRA 01 CA N'ALTIMIRA
CAPÍTOL 02 MILLORA ENTORN MASIA CA N'ALTIMIRA
CAPÍTOL (1) 04 PAVIMENTACIÓ I ACABATS
TITOL 5 01 PAVIMENTS
TITOL 6 12 PAVIMENT FORMIGÓ (P13)

NUM.	CODI	UA	DESCRIPCIÓ
1	F227T00F	m2	Repàs i piconatge de caixa de paviment, amb compactació del 95% PM

Num.	Text	Tipus	[C]	[D]	[E]	[F]	TOTAL	Fórmula
1		T	m2					
2	P13		44,600				44,600	C#*D#*E#*F#

TOTAL AMIDAMENT 44,600

NUM.	CODI	UA	DESCRIPCIÓ
2	F9G2FG00	m3	Paviment de formigó HA-30/P/20/IIa+E de consistència plàstica, grandària màxima del granulat 20 mm, escampat amb transport interior mecànic, estesa i vibratge mecànic, remolinat mecànic afegint 4 kg/m2 de pols de quars gris. Inclou part proporcional de tall amb serra de disc per a formació de junt de retracció de 6 a 8 mm d'amplària i fondària >= 6 cm, d'acord a les indicacions de la DF.

Num.	Text	Tipus	[C]	[D]	[E]	[F]	TOTAL	Fórmula
1		T	m2	gruix				
2	P13		44,600	0,150			6,690	C#*D#*E#*F#

TOTAL AMIDAMENT 6,690

OBRA 01 CA N'ALTIMIRA
CAPÍTOL 02 MILLORA ENTORN MASIA CA N'ALTIMIRA
CAPÍTOL (1) 04 PAVIMENTACIÓ I ACABATS
TITOL 5 02 ESCALES I GRADES
TITOL 6 01 GRAONS DE PEDRA NATURAL (E1)

NUM.	CODI	UA	DESCRIPCIÓ
1	E221C272	m3	Excavació per a caixa de paviment en terreny fluix (SPT <20), realitzada amb pala excavadora i càrrega directa sobre camió

Num.	Text	Tipus	[C]	[D]	[E]	[F]	TOTAL	Fórmula
1		T	m2	gruix				
2	E1		5,900	0,350			2,065	C#*D#*E#*F#

TOTAL AMIDAMENT 2,065

NUM.	CODI	UA	DESCRIPCIÓ
2	E225T00F	m2	Repàs i piconatge de caixa de paviment, amb una compactació del 95% del PM

Num.	Text	Tipus	[C]	[D]	[E]	[F]	TOTAL	Fórmula
1		T	m2					
2	E1		5,900				5,900	C#*D#*E#*F#

TOTAL AMIDAMENT 5,900

NUM.	CODI	UA	DESCRIPCIÓ
3	135C55G1	m3	Llosa de fonaments de formigó armat amb formigó per a lloses de fonaments, HA-25/B/20/IIa, de consistència tova i grandària màxima del granulat 20 mm, abocat amb bomba, armat amb 50 kg/m3 d'armadura per a lloses de fonaments AP500 S d'acer en barres corrugades B500S de límit elàstic >= 500 N/mm2 i encofrat no vist amb una quantia de 0,1 m2/m3

Num.	Text	Tipus	[C]	[D]	[E]	[F]	TOTAL	Fórmula
1		T	m2	gruix				
2	E1		5,900	0,150			0,885	C#*D#*E#*F#

TOTAL AMIDAMENT 0,885

NUM.	CODI	UA	DESCRIPCIÓ
4	F9V3FG00	m	Esglaó de pedra natural calcàrea nacional d'1 peça de secció rectangular de 36x15 cm, amb bisell i acabat llis, de color gris, col·locat amb formigó HNE-15/P/10

Num.	Text	Tipus	[C]	[D]	[E]	[F]	TOTAL	Fórmula
1		T	ml					
2	E1		17,930				17,930	C#*D#*E#*F#

TOTAL AMIDAMENT 17,930

OBRA 01 CA N'ALTIMIRA
CAPÍTOL 02 MILLORA ENTORN MASIA CA N'ALTIMIRA
CAPÍTOL (1) 04 PAVIMENTACIÓ I ACABATS
TITOL 5 02 ESCALES I GRADES
TITOL 6 03 GRAONS DE MAÓ CERÀMIC (E3)

NUM.	CODI	UA	DESCRIPCIÓ

1 E221C272 m3 Excavació per a caixa de paviment en terreny fluix (SPT <20), realitzada amb pala excavadora i càrrega directa sobre camió

Num.	Text	Tipus	[C]	[D]	[E]	[F]	TOTAL	Fórmula
1		T	m2	gruix				
2	E3		10,420	0,380			3,960	C#*D#*E#*F#

TOTAL AMIDAMENT 3,960

2 E225T00F m2 Repàs i piconatge de caixa de paviment, amb una compactació del 95% del PM

Num.	Text	Tipus	[C]	[D]	[E]	[F]	TOTAL	Fórmula
1		T	m2					
2	E3		10,420				10,420	C#*D#*E#*F#

TOTAL AMIDAMENT 10,420

3 135C55G1 m3 Llosa de fonaments de formigó armat amb formigó per a lloses de fonaments, HA-25/B/20/IIa, de consistència tova i grandària màxima del granulat 20 mm, abocat amb bomba, armat amb 50 kg/m3 d'armadura per a lloses de fonaments AP500 S d'acer en barres corrugades B500S de límit elàstic >= 500 N/mm2 i encofrat no vist amb una quantia de 0,1 m2/m3

Num.	Text	Tipus	[C]	[D]	[E]	[F]	TOTAL	Fórmula
1		T	m2	gruix				
2	E3		10,420	0,250			2,605	C#*D#*E#*F#

TOTAL AMIDAMENT 2,605

4 E9WZFG01 m Formació de graó amb peça ceràmica massissa manual de 28x14x4 cm CV Ecomanual vermell de Ceràmica Piera o equivalent, col·locada a sardinell a les vores i de pla a la petja, col·locada i rejuntada amb morter de ciment 1:6

Num.	Text	Tipus	[C]	[D]	[E]	[F]	TOTAL	Fórmula
1		T	ml					
2	E3		36,000				36,000	C#*D#*E#*F#

TOTAL AMIDAMENT 36,000

OBRA 01 CA N'ALTIMIRA
CAPÍTOL 02 MILLORA ENTORN MASIA CA N'ALTIMIRA
CAPÍTOL (1) 04 PAVIMENTACIÓ I ACABATS
TITOL 5 02 ESCALES I GRADES
TITOL 6 04 FORMACIÓ DE BANC (E4)

NUM.	CODI	UA	DESCRIPCIÓ
1	P4E4-5NRQ	m2	Paret estructural de dues cares vistes, de 20 cm de gruix, de bloc de morter de ciment foradat, R-6, de 400x200x200 mm, de cara vista, llis, gris, amb components hidrofugants, categoria I segons norma UNE-EN 771-3, col·locat amb morter de ciment pòrtland amb filler calcari, de dosificació 1:0,5:4 (10 N/mm2) i amb una resistència a compressió de la paret de 3 N/mm2 amb traves i brancals massissats amb formigonament per a fàbrica de blocs de morter de ciment, amb formigó de 225 kg/m3, amb una proporció en volum 1:3:6, amb ciment pòrtland amb filler calcari CEM II/B-L 32,5 R i granulat de pedra calcària de grandària màxima 20 mm, elaborat a l'obra amb formigonera de 165 l, col·locat manualment i armat amb acer en barres corrugades elaborat a l'obra B500S de límit elàstic >= 500 N/mm2 per a l'armadura de parets de blocs de morter de ciment, m2 de superfície realment executada sense incloure cèrcols ni llindes

Num.	Text	Tipus	[C]	[D]	[E]	[F]	TOTAL	Fórmula
1		T	ml	alçada				
2	E4		153,600	0,550			84,480	C#*D#*E#*F#

TOTAL AMIDAMENT 84,480

2 F9A2FG01 m2 Paviment/revestiment exterior de pedra irregular de gruix variable 3-4 cm, col·locada i rejuntada amb morter de calç 1:3 i/o sorra.

Num.	Text	Tipus	[C]	[D]	[E]	[F]	TOTAL	Fórmula
1		T	ml	alçada				
2	E4		153,600	0,450			69,120	C#*D#*E#*F#

TOTAL AMIDAMENT 69,120

3 P9BA-I0KU m2 Paviment de pedra calcària nacional serrada i sense polir, preu alt, de 40 mm de gruix amb aresta viva a les quatre vores 1251 a 2500 cm2, col·locada a truc de maceta amb morter mixt 1:0,5:4

Num.	Text	Tipus	[C]	[D]	[E]	[F]	TOTAL	Fórmula
1		T	ml	alçada				
2	E4		153,600	0,400			61,440	C#*D#*E#*F#

TOTAL AMIDAMENT 61,440

OBRA 01 CA N'ALTIMIRA
CAPÍTOL 02 MILLORA ENTORN MASIA CA N'ALTIMIRA
CAPÍTOL (1) 04 PAVIMENTACIÓ I ACABATS
TITOL 5 02 ESCALES I GRADES
TITOL 6 06 ESCOLLERA DE PEDRA (E6)

NUM.	CODI	UA	DESCRIPCIÓ
1	PRB0-4I34	m2	Formació de rocalla amb pedra calcària de 100 a 400 kg, amb retroexcavadora mitjana

Num.	Text	Tipus	[C]	[D]	[E]	[F]	TOTAL	Fórmula
1		T	m2					
2	E6		9,000				9,000	C#*D#*E#*F#

TOTAL AMIDAMENT 9,000

OBRA 01 CA N'ALTIMIRA
CAPÍTOL 02 MILLORA ENTORN MASIA CA N'ALTIMIRA
CAPÍTOL (1) 04 PAVIMENTACIÓ I ACABATS
TITOL 5 03 CONFINAMENTS I ENCINTATS

NUM.	CODI	UA	DESCRIPCIÓ
1	F965FG00	m	C1 - Vorada recta de formigó, monocapa, amb secció normalitzada de calçada C5 de 25x15 cm segons UNE 127340 tipus T3, de classe climàtica B, classe resistent a l'abrasió H i classe resistent a flexió T (R-5 MPa) segons UNE-EN 1340, col·locada sobre base de formigó no estructural de 15 N/mm2 de resistència mínima a compressió i de 20 a 25 cm d'alçària, i rejuntada amb morter

Num.	Text	Tipus	[C]	[D]	[E]	[F]	TOTAL	Fórmula
1		T	ml					
2	C1		31,000				31,000	C#*D#*E#*F#

TOTAL AMIDAMENT 31,000

2 F991FG21 m Remat de planxa d'acer corten de gruix de 200x8 mm de secció fixat sobre base de formigó.

Num.	Text	Tipus	[C]	[D]	[E]	[F]	TOTAL	Fórmula
1		T	ml					
2	C2		58,500				58,500	C#*D#*E#*F#

TOTAL AMIDAMENT 58,500

3 F965FG02 m Vorada de peça ceràmica massissa manual de 28x14x5 cm CV Ecomanual vermell de Ceràmica Piera o equivalent, col·locada a sardinell sobre base de formigó no estructural i rejuntada amb morter.

Num.	Text	Tipus	[C]	[D]	[E]	[F]	TOTAL	Fórmula
1		T	ml					
2	C3		65,500				65,500	C#*D#*E#*F#

TOTAL AMIDAMENT 65,500

4 F965FG03 m Vorada de peça ceràmica massissa manual de 30x15x5 cm color vermell, col·locada sobre base de formigó de calç.

Num.	Text	Tipus	[C]	[D]	[E]	[F]	TOTAL	Fórmula
1		T	m					
2	Previsió		10,000				10,000	C#*D#*E#*F#

TOTAL AMIDAMENT 10,000

5 F985FG00 m C6 Gual de peces de formigó, monocapa, 25x28 cm, col·locat sobre base de formigó no estructural 15 N/mm2 de resistència mínima a compressió i de 20 a 25 cm d'alçària, i rejuntat amb morter. Inclou capçals.

Num.	Text	Tipus	[C]	[D]	[E]	[F]	TOTAL	Fórmula
1		T	m					
2			18,174				18,174	C#*D#*E#*F#

TOTAL AMIDAMENT 18,174

OBRA 01 CA N'ALTIMIRA
CAPÍTOL 02 MILLORA ENTORN MASIA CA N'ALTIMIRA
CAPÍTOL (1) 05 ELEMENTS DE PROTECCIÓ

NUM.	CODI	UA	DESCRIPCIÓ

1 FQ42FG01 u Se-01 Subministrament i col·locació de pilona d'acer cortén model OLD o equivalent, d'alçària 1000 mm i diàmetre 100 mm, col·locada encastada.

Num.	Text	Tipus	[C]	[D]	[E]	[F]	TOTAL	Fórmula
1		T	u					

2			215,000				215,000	C#*D#*E#*F#

TOTAL AMIDAMENT 215,000

2 FB12FG02 u Se-02 Subministrament i muntatge de porta d'una fulla batent de 100x75 cm (mides a comprovar a obra) formada amb perfileria tubular d'acer corten (segons detall de projecte) fixada mecànicament a muntants tubulars de corten. Inclou ferramenta i jos de manetes amb pany de cop.

Num.	Text	Tipus	[C]	[D]	[E]	[F]	TOTAL	Fórmula
1		T	u					
2			1,000				1,000	C#*D#*E#*F#

TOTAL AMIDAMENT 1,000

3 PB12-FG00 m Se-03 Barana d'acer corten de 90 cm d'alçada final, amb passamà, travesser inferior i superior de passamà de secció 60x8 mm, muntants cada 100 cm fixada mecànicament a paviment. Inclòs part proporcional de perllongament de passamà 30 cm en extrems d'acord especificacions tècniques de projecte.

Num.	Text	Tipus	[C]	[D]	[E]	[F]	TOTAL	Fórmula
1		T	ml					
2	baranes escales i grades		7,300				7,300	C#*D#*E#*F#

TOTAL AMIDAMENT 7,300

4 PB12-FG01 m Se-04 Barana d'acer corten de 90 cm d'alçada final, amb passamà, travesser inferior i superior de passamà de secció 60x8 mm, muntants cada 100 cm i brèndoles circulars de diàmetre 8 mm separades un màxim de 10 cm, fixada mecànicament a paviment. Inclòs part proporcional de perllongament de passamà 30 cm en extrems d'acord especificacions tècniques de projecte.

Num.	Text	Tipus	[C]	[D]	[E]	[F]	TOTAL	Fórmula
1	Previsió	T	ml					
2	baranes escales i grades		5,000				5,000	C#*D#*E#*F#

TOTAL AMIDAMENT 5,000

5 P895-FG4VAV m2 Pintat de barana i reixa d'acer corten vernissat incolor exterior

Num.	Text	Tipus	[C]	[D]	[E]	[F]	TOTAL	Fórmula
1		T	ml	alçada				
2	Se-03 previsió		7,300	0,900			6,570	C#*D#*E#*F#
3	Se-04 previsió		5,000	0,900			4,500	C#*D#*E#*F#
4		T	m2	alçada	u			
5	Se 01previsió		0,005	0,900	215,000		0,968	C#*D#*E#*F#
6	Se 02 previsió		0,005	0,900	5,000		0,023	C#*D#*E#*F#

TOTAL AMIDAMENT 12,061

OBRA 01 CA N'ALTIMIRA
CAPÍTOL 02 MILLORA ENTORN MASIA CA N'ALTIMIRA
CAPÍTOL (1) 06 SISTEMES D'INSTAL·LACIONS
TITOL 5 00 MOVIMENT DE TERRES INSTAL·LACIONS

AMIDAMENTS

NUM.	CODI	UA	DESCRIPCIÓ
1	F2221774	m	Excavació de rasa per a pas d'instal·lacions de 40 cm d'amplària i 70 cm de fondària, reblert i compactació amb terres seleccionades de la pròpia excavació, sense pedres, amb retroexcavadora

Num.	Text	Tipus	[C]	[D]	[E]	[F]	TOTAL	Fórmula
1	rasa enllumenat		150,000				150,000	C#*D#*E#*F#
2	sanejament							

TOTAL AMIDAMENT 150,000

2	F2221242	m	excavació de rasa per a pas d'instal·lacions de 15 cm d'amplària i 40 cm de fondària, reblert i compactació amb terres seleccionades de la pròpia excavació, sense pedres, amb minirasadora manual

Num.	Text	Tipus	[C]	[D]	[E]	[F]	TOTAL	Fórmula
1	rasa manual enllumenat		20,000				20,000	C#*D#*E#*F#

TOTAL AMIDAMENT 20,000

3	F222242B	m3	Excavació de rasa i pou de fins a 4 m de fondària, en terreny compacte (SPT 20-50), realitzada amb retroexcavadora i amb les terres deixades a la vora

Num.	Text	Tipus	[C]	[D]	[E]	[F]	TOTAL	Fórmula
1		T	longitud	amplada	fondaria	unitats		
2	Arquetes 60x60		6,000	0,600	0,600	0,600	1,296	C#*D#*E#*F#
3	pou cel·les 1		12,500	1,000	1,800		22,500	C#*D#*E#*F#
4	pou cel·les 2		13,000	1,000	1,800		23,400	C#*D#*E#*F#
5	connexions DN250		25,000	0,500	1,500	1,000	18,750	C#*D#*E#*F#

TOTAL AMIDAMENT 65,946

4	F228U010	m3	Rebliment i piconatge de rasa de 0,60 m d'amplària, com a màxim, amb sauló sense garbellar per a protecció de conduccions, en tongades de 25 cm, com a màxim

Num.	Text	Tipus	[C]	[D]	[E]	[F]	TOTAL	Fórmula
1	rasa	T	longitud	amplada	fondaria	unitats		
2	connexions DN250		25,000	0,500	0,500	1,000	6,250	C#*D#*E#*F#
4	tubs	T	longitud	amplada	fondaria	unitats		
5	connexions DN250		25,000	0,250	-0,250	1,000	-1,563	C#*D#*E#*F#

TOTAL AMIDAMENT 4,687

5	F228AB0F	m3	Rebliment i piconatge de rasa d'amplària més de 0,6 i fins a 1,5 m, amb material seleccionat de la pròpia excavació, en tongades de gruix de fins a 25 cm, utilitzant picó vibrant, amb compactació del 95% PM

Num.	Text	Tipus	[C]	[D]	[E]	[F]	TOTAL	Fórmula
1	rasa	T	longitud	amplada	fondaria	unitats		
2	connexions DN250		25,000	0,500	1,000	1,000	12,500	C#*D#*E#*F#

TOTAL AMIDAMENT 12,500

AMIDAMENTS

OBRA	01	CA N'ALTIMIRA
CAPÍTOL	02	MILLORA ENTORN MASIA CA N'ALTIMIRA
CAPÍTOL (1)	06	SISTEMES D'INSTAL·LACIONS
TITOL 5	01	ENDERROC D'ELEMENTS EXISTENTS

NUM.	CODI	UA	DESCRIPCIÓ
1	E219CA01	u	Desmuntatge de quadre d'enllumenat existent amb retirada d'armari i elements de protecció, cablejat unipolar o multipolar, amb mitjans manuals i depositat a contenedor

AMIDAMENT DIRECTE 1,000

2	P21DC-HBIX	m	Desmuntatge per a substitució de línea elèctrica entubada, conductors de coure o alumini, amb aïllament o amb aïllament i coberta, unipolars, de fins a 6 mm2 de secció, amb mitjans manuals i càrrega manual de runa sobre camió o contenidor

Num.	Text	Tipus	[C]	[D]	[E]	[F]	TOTAL	Fórmula
1	retirada cablejat elèctric		300,000				300,000	C#*D#*E#*F#

TOTAL AMIDAMENT 300,000

3	Z867RTR	pa	Retirada de serveis existents fora de servei, partida alçada a justificar.

AMIDAMENT DIRECTE 1,000

4	G21DAR01	U	DEMOLICIÓ O DESPLAÇAMENT D'ARQUETES DE SERVEIS PREFABRICADES I DE PARETS DE 15CM DE MAÓ, AMB MITJANS MECÀNICS I CÀRREGA SOBRE CAMIÓ.

Num.	Text	Tipus	[C]	[D]	[E]	[F]	TOTAL	Fórmula
1	previsió		2,000				2,000	C#*D#*E#*F#

TOTAL AMIDAMENT 2,000

OBRA	01	CA N'ALTIMIRA
CAPÍTOL	02	MILLORA ENTORN MASIA CA N'ALTIMIRA
CAPÍTOL (1)	06	SISTEMES D'INSTAL·LACIONS
TITOL 5	02	XARXA D'AIGUA
TITOL 6	01	ESCOMESES

NUM.	CODI	UA	DESCRIPCIÓ
1	XPAUAI01	PA	Partida a justificar en obra per la sol·licitud de modificació de l'escomesa d'aigua existent que dona abast a diversos serveis i separació en 3 escomeses. Documentació acreditativa de noves escomeses per separació de subministrament i equips de mesura de consums al Casal de Joves i Masia Ca n'Altimira del subministrament i equips de mesura de la xarxa de reg i font, d'acord amb les inscripcions i tràmits corresponents a la seva posada en servei. Inclou tràmits a companyia i sol·licitud i pagament de taxes corresponents.

AMIDAMENT DIRECTE 1,000

2	FFA14645	m	Tub de PVC de 20 mm de diàmetre nominal exterior, de 20 bar de pressió nominal, encolat, segons la norma UNE-EN 1452-2, amb grau de dificultat mitjà i col·locat al fons de la rasa

AMIDAMENT DIRECTE 1,000

3	FFA17545	m	Tub de PVC de 40 mm de diàmetre nominal exterior, de 16 bar de pressió nominal, encolat, segons la norma UNE-EN 1452-2, amb grau de dificultat mitjà i col·locat al fons de la rasa

AMIDAMENT DIRECTE 1,000

4	FN315724	u	Vàlvula de bola manual amb rosca, de dues peces amb pas total, de llautó, de diàmetre nominal 3/4´´, de 25 bar de PN i preu alt, muntada en pericó de canalització soterrada

Num.	Text	Tipus	[C]	[D]	[E]	[F]	TOTAL	Fórmula
1	vàlvula tall escomeses		4,000				4,000	C#*D#*E#*F#

TOTAL AMIDAMENT 4,000

5	FDK282G1	U	SUBMINISTRAMENT I INSTAL·LACIÓ DE PERICÓ DE REGISTRE DE FÀBRICA DE MAÓ DE 100X40X60 CM, PER A INSTAL·LACIONS DE SERVEIS, AMB PARETS DE 15 CM DE GRUIX DE MAÓ CALAT DE 290X140X100 MM, ARREBOSSADA I LLISCADA INTERIORMENT AMB MORTER M40/A, SOBRE SOLERA DE MAÓ CALAT DE 10 CM DE GRUIX I REBLERT LATERAL AMB TERRA DE LA MATEIXA EXCAVACIÓ. INCLOU EL FONS DE 20CM DE GRAVA DE DRENATGE SENSE COMPACTAR. COMPLETAMENT EXECUTAT, I VERIFICAT, SEGONS ESPECIFICACIONS DE PLEC DE CONDICIONS TÈCNIQUES I INDICACIONS DE LA DIRECCIÓ FACULTATIVA.

Num.	Text	Tipus	[C]	[D]	[E]	[F]	TOTAL	Fórmula
1	escomeses		2,000				2,000	C#*D#*E#*F#

TOTAL AMIDAMENT 2,000

6	KDKZSP01	u	SUBMINISTRAMENT I INSTAL·LACIÓ DE BASTIMENT I TAPA QUADRADA DE FOSA DÚCTIL ANTILLISCANT PER COMPTADOR, AMB RELLEU ESCRIT ´´AIGÜES DE CERDANYOLA´´PER A PERICÓ DE SERVEIS, RECOLZADA, PAS LLIURE DE 1000X400 MM I CLASSE B125 SEGONS NORMA UNE-EN 124, ISO 1083/EN1563, AMB CERTIFICAT AENOR DE PRODUCTE VIGENT, COL·LOCAT AMB MORTER. CARACTERÍSTIQUES: - TAPA BLOQUEJADA AMB EL SEU MARC PER UNA TANCA D'UN QUART DE GIR PER CLAU I EXTRAÏBLE A 90º. LA TAPA HA D'OBRIR MÉS DE 90º I COM A MÀXIM A 120º I HA DE TENIR UN DISPOSITIU ANTITANCAMENT DE BLOQUEIG DE SEGURETAT A UN ANGLE IGUAL O SUPERIOR A 90º. - 27 KG DE PES (TOT EL DISPOSITIU 39 KG EN PERICÓ SIMPLE I 80KG EN PERICÓ DOBLE) - TAP DE GOMA PER PROTEGIR EL PANY. MARC: - REALITZAT EN ACER GALVANITZAT EN CALENT, LAMINAT SEGONS ISO 630. MANIPULACIÓ: - ESFORÇ D'AIXECAMENT ENTORN ALS 15 KG. - DESBLOQUEIG I OBERTURA AMB CLAU. - LA CLAU DE BLOQUEIG SERVEIX PER LA SEVA MANIPULACIÓ UNA VEGADA BLOQUEJADA LA TAPA. TOTALMENT INSTAL·LAT, VERIFICAT I EN FUNCIONAMENT INCLOU PETIT MATERIAL, SEGONS ESPECIFICACIONS DE PLEC DE CONDICIONS I INDICACIONS DE LA DIRECCIÓ FACULTATIVA.

Num.	Text	Tipus	[C]	[D]	[E]	[F]	TOTAL	Fórmula
1	escomeses		2,000				2,000	C#*D#*E#*F#

TOTAL AMIDAMENT 2,000

OBRA	01	CA N'ALTIMIRA
CAPÍTOL	02	MILLORA ENTORN MASIA CA N'ALTIMIRA
CAPÍTOL (1)	06	SISTEMES D'INSTAL·LACIONS
TITOL 5	02	XARXA D'AIGUA
TITOL 6	02	XARXA FONT D'AIGUA

NUM.	CODI	UA	DESCRIPCIÓ
1	PDK2-AJZ0	u	Pericó de registre de fàbrica de maó de 45x45x50 cm, per a instal·lacions de serveis, amb parets de 15 cm de gruix de maó calat de 290x140x100 mm, arrebossada i lliscada interiorment amb morter de ciment amb una proporció en volum 1:8, sobre solera de maó calat de 10 cm de gruix i reblert lateral amb terra de la mateixa excavació

Num.	Text	Tipus	[C]	[D]	[E]	[F]	TOTAL	Fórmula
1	registre font		1,000				1,000	C#*D#*E#*F#

TOTAL AMIDAMENT 1,000

2	PDK1-DX9P	u	Bastiment i tapa quadrada de fosa dúctil, per a pericó de serveis, recolzada, pas lliure de 400x400 mm i classe B125 segons norma UNE-EN 124, col·locat amb morter

Num.	Text	Tipus	[C]	[D]	[E]	[F]	TOTAL	Fórmula
1	registre font		1,000				1,000	C#*D#*E#*F#

TOTAL AMIDAMENT 1,000

3	FFA17545	m	Tub de PVC de 40 mm de diàmetre nominal exterior, de 16 bar de pressió nominal, encolat, segons la norma UNE-EN 1452-2, amb grau de dificultat mitjà i col·locat al fons de la rasa

Num.	Text	Tipus	[C]	[D]	[E]	[F]	TOTAL	Fórmula
1	previsió masia		45,000				45,000	C#*D#*E#*F#

TOTAL AMIDAMENT 45,000

4	FFA14645	m	Tub de PVC de 20 mm de diàmetre nominal exterior, de 20 bar de pressió nominal, encolat, segons la norma UNE-EN 1452-2, amb grau de dificultat mitjà i col·locat al fons de la rasa

Num.	Text	Tipus	[C]	[D]	[E]	[F]	TOTAL	Fórmula
1	xarxa font		25,000				25,000	C#*D#*E#*F#

TOTAL AMIDAMENT 25,000

5	FN315724	u	Vàlvula de bola manual amb rosca, de dues peces amb pas total, de llautó, de diàmetre nominal 3/4´´, de 25 bar de PN i preu alt, muntada en pericó de canalització soterrada

Num.	Text	Tipus	[C]	[D]	[E]	[F]	TOTAL	Fórmula
1	vàlvula tall font		1,000				1,000	C#*D#*E#*F#

TOTAL AMIDAMENT 1,000

OBRA	01	CA N'ALTIMIRA
CAPÍTOL	02	MILLORA ENTORN MASIA CA N'ALTIMIRA
CAPÍTOL (1)	06	SISTEMES D'INSTAL·LACIONS
TITOL 5	03	ENLLUMENAT
TITOL 6	01	LLUMINÀRIES

NUM.	CODI	UA	DESCRIPCIÓ
1	FHQRCA04	u	Subministrament i instal·lació de lluminària lineal LED model FILO de la marca Salvi de 2W i longitud 1m. Temperatura de color 3000K i fluxe lluminós 300lm. disposa d'elements de connexió estancs. Totalment instal·lat i en funcionament. Inclou garantia de 5 anys.

AMIDAMENTS

Num.	Text	Tipus	[C]	[D]	[E]	[F]	TOTAL	Fórmula
1	M3		12,000				12,000	C#*D#*E#*F#

TOTAL AMIDAMENT 12,000

2 FHQRCA05 u

Perfil extruit lineal de 4m per fixació lluminàries lineals, format en cos en extrusió d'alumini amb acabat anoditzat, per a fixació interior d'un sistema lineal LED a pèrgola. Font d'alimentació externa fins a 10 sortides en corrent continua per a alimentar fins a 10 llumeneres amb connector IP65 model POW Osram OT40/170-240 1A0 o equivalent amb caixa de derivació estanca incorporada P65 i de dimensions 250x80x85mm. Inclou anclatges i col·locació del sistema així com la fixació i connexió de les lluminàries.

Num.	Text	Tipus	[C]	[D]	[E]	[F]	TOTAL	Fórmula
1	Conjunt per 4 lumináries M3		3,000				3,000	C#*D#*E#*F#

TOTAL AMIDAMENT 3,000

3 FHQRCA06 u

Subministrament i instal·lació de lluminària exterior suspesa LED model GOTA M SUS de la marca SALVI o equivalent, suspesa amb catenaria ide potència 15W amb un fluxe lluminós de 2076lm, fabricada en cos de fundició en aleació d'alumini EN AC 51100 de baix contingut en coure, pulit i anoditzat amb difusor de policarbonat transparent estabilitzador UV. Fixat en catenaria mitjançant cable d'acer multifunció propi. Accés als equips per tapa superior fixada amb cargols allen imperdibles M6. Junta d'estanqueitat de silicona tancada i vàlvula de compensació de pressió per eliminar l'entrada d'humitat. Dimensions lluminària 550 x 350 x 270 mm.
Difusor PMMA SC amb temperatura de color 3.000K i equip electrònic incorporat. Amb grau de protecció IP65, IK08 i classe d'aïllament I.
Inclou driver inventronics EUM030S050DE PROG-010 IP67. Inclou 5 anys de garantia de la lluminària.
Totalment connectat i en funcionament.

Num.	Text	Tipus	[C]	[D]	[E]	[F]	TOTAL	Fórmula
1	M1		10,000				10,000	C#*D#*E#*F#

TOTAL AMIDAMENT 10,000

4 FHQRCA07 u

Subministrament i instal·lació de perfil metàl·lic de subjecció per catenàries de cable d'acer multifunció propi per lluminàries suspeses GOTA. Alçada de 5,7m amb secció circular exterior de 199mm i secció interior 130mm, amb gruix d'acer galvanitzat de 6mm. Inclosa fonamentació de subjecció i terminal tipo ´´horquilla´´ de diàmetre 6mm. També inclou fixació tipo tensor inox de diàmetre 6mm amb anclatge M12 per luminàries GOTA de salvi o equivalent. Totalment fixat i instal·lat.

Num.	Text	Tipus	[C]	[D]	[E]	[F]	TOTAL	Fórmula
1	subjeccions catenaries+fixacions		6,000				6,000	C#*D#*E#*F#

TOTAL AMIDAMENT 6,000

OBRA 01 CA N'ALTIMIRA
CAPÍTOL 02 MILLORA ENTORN MASIA CA N'ALTIMIRA
CAPÍTOL (1) 06 SISTEMES D'INSTAL·LACIONS
TITOL 5 03 ENLLUMENAT
TITOL 6 02 LÍNIES ELÈCTRIQUES

NUM.	CODI	UA	DESCRIPCIÓ

1 FG31CA01 m

Cable d'acer tensor multifunció per alimentació elèctrica i subjecció de les lluminàries en suspensió GOTA, tensió assignada, amb designació RV-K, tripolar, de secció 3x1,5mm2 subjecte a elements de suport i a derivacions en lluminàries. Totalment instal·lat i connectat.

Num.	Text	Tipus	[C]	[D]	[E]	[F]	TOTAL	Fórmula

CA N´ALTIMIRA
Feu i Godoy Arquitectes, SLP

AMIDAMENTS

1	cable tensor		114,000				114,000	C#*D#*E#*F#

TOTAL AMIDAMENT 114,000

2 FG31H554 m

Cable amb conductor de coure de 0,6/1 kV de tensió assignada, amb designació RVFV, tetrapolar, de secció 4 x 6 mm2, amb armadura de fleix d'acer i coberta del cable de PVC, col·locat en tub

Num.	Text	Tipus	[C]	[D]	[E]	[F]	TOTAL	Fórmula
1	L1		10,000				10,000	C#*D#*E#*F#
2	L2		80,000				80,000	C#*D#*E#*F#
3	L3		105,000				105,000	C#*D#*E#*F#
4	L4		105,000				105,000	C#*D#*E#*F#
5	mermes	P	20,000				60,000	PERORIGEN(G1:G4,C5)

TOTAL AMIDAMENT 360,000

3 FG319654 m

Cable amb conductor de coure de 0,6/1 kV de tensió assignada, amb designació RV-K, pentapolar, de secció 5 x 6 mm2, amb coberta del cable de PVC, col·locat en tub

Num.	Text	Tipus	[C]	[D]	[E]	[F]	TOTAL	Fórmula
1	L2 aeri		40,000				40,000	C#*D#*E#*F#
2	mermes	P	10,000				4,000	PERORIGEN(G1:G1,C2)

TOTAL AMIDAMENT 44,000

4 PG33-MN01 m

Subministrament i instal·lació de manguera de PVC model H05RN-F de secció 2x1mm2 per connectar drivers i lluminàries.

Num.	Text	Tipus	[C]	[D]	[E]	[F]	TOTAL	Fórmula
1	L2 aeri		40,000				40,000	C#*D#*E#*F#
2	mermes	P	10,000				4,000	PERORIGEN(G1:G1,C2)

TOTAL AMIDAMENT 44,000

5 FG380902 m

Conductor de coure nu, unipolar de secció 1x35 mm2, muntat superficialment

Num.	Text	Tipus	[C]	[D]	[E]	[F]	TOTAL	Fórmula
1	L1		10,000				10,000	C#*D#*E#*F#
2	L2		80,000				80,000	C#*D#*E#*F#
3	L3		105,000				105,000	C#*D#*E#*F#
4	L4		105,000				105,000	C#*D#*E#*F#
5	mermes	P	20,000				60,000	PERORIGEN(G1:G4,C5)

TOTAL AMIDAMENT 360,000

OBRA 01 CA N'ALTIMIRA
CAPÍTOL 02 MILLORA ENTORN MASIA CA N'ALTIMIRA
CAPÍTOL (1) 06 SISTEMES D'INSTAL·LACIONS
TITOL 5 03 ENLLUMENAT
TITOL 6 03 CORRUGATS I ACCESSORIS

NUM.	CODI	UA	DESCRIPCIÓ

1 PDK2-AJYW u

Pericó de registre de fàbrica de maó de 60x60x60 cm, per a instal·lacions de serveis, amb parets de 15 cm de gruix de maó calat de 290x140x100 mm, arrebossada i lliscada interiorment amb morter de ciment amb una proporció en volum 1:8, sobre solera de maó calat de 10 cm de gruix i reblert lateral amb terra de la mateixa excavació

Num.	Text	Tipus	[C]	[D]	[E]	[F]	TOTAL	Fórmula
1	registres		3,000				3,000	C#*D#*E#*F#

TOTAL AMIDAMENT 3,000

2 PDK1-DXAA u

Bastiment i tapa quadrada de fosa dúctil, per a pericó de serveis, recolzada, pas lliure de 600x600 mm i classe B125 segons norma UNE-EN 124, col·locat amb morter

Num.	Text	Tipus	[C]	[D]	[E]	[F]	TOTAL	Fórmula
1	registres		3,000				3,000	C#*D#*E#*F#

TOTAL AMIDAMENT 3,000

3 PDK2-AJZ0 u

Pericó de registre de fàbrica de maó de 45x45x50 cm, per a instal·lacions de serveis, amb parets de 15 cm de gruix de maó calat de 290x140x100 mm, arrebossada i lliscada interiorment amb morter de ciment amb una proporció en volum 1:8, sobre solera de maó calat de 10 cm de gruix i reblert lateral amb terra de la mateixa excavació

Num.	Text	Tipus	[C]	[D]	[E]	[F]	TOTAL	Fórmula
1	registre		1,000				1,000	C#*D#*E#*F#

TOTAL AMIDAMENT 1,000

4 PDK1-DX9P u

Bastiment i tapa quadrada de fosa dúctil, per a pericó de serveis, recolzada, pas lliure de 400x400 mm i classe B125 segons norma UNE-EN 124, col·locat amb morter

Num.	Text	Tipus	[C]	[D]	[E]	[F]	TOTAL	Fórmula
1	registre		1,000				1,000	C#*D#*E#*F#

TOTAL AMIDAMENT 1,000

5 PG2N-EUGK m

Tub corbable corrugat de polietilè, de doble capa, llisa la interior i corrugada l'exterior, de 90 mm de diàmetre nominal, aïllant i no propagador de la flama, resistència a l'impacte de 20 J, resistència a compressió de 450 N, muntat com a canalització soterrada

Num.	Text	Tipus	[C]	[D]	[E]	[F]	TOTAL	Fórmula
1	corrugat 90mm per linia		275,000				275,000	C#*D#*E#*F#
2	mermes	P	20,000				55,000	PERORIGEN(G1:G1,C2)

TOTAL AMIDAMENT 330,000

6 PG2O-6SY8 m

Tub rígid d'acer galvanitzat, de 40 mm de diàmetre nominal, resistència a l'impacte de 20 J, resistència a compressió de 4000 N, amb unió endollada i muntat superficialment

Num.	Text	Tipus	[C]	[D]	[E]	[F]	TOTAL	Fórmula
1	muntants		5,000				5,000	C#*D#*E#*F#

TOTAL AMIDAMENT 5,000

CAPÍTOL	02	MILLORA ENTORN MASIA CA N'ALTIMIRA
CAPÍTOL (1)	06	SISTEMES D'INSTAL·LACIONS
TITOL 5	03	ENLLUMENAT
TITOL 6	04	QUADRE ELÈCTRIC

NUM.	CODI	UA	DESCRIPCIÓ

1 FHGASF02 u

Subministrament i instal·lació de quadre d'enllumenat públic d'acer inoxidable modular IM 1309, sobre fonamentació de formigó i pintat RAL 7035 de dimensions 1350x910x320mm. L'armari disposa d'armelles de transport desmuntables, panys de triple tancament amb vareta en acer inoxidable i pany metàl·lic en zamac proveïda de clau normalitzada per la companyia i suport per bloquejar amb cadenat, planxa d'acer inoxidable Norma AISI-316 de 2 mm2 de gruix amb tapa inferior de amb sortides, portes plegades en el seu perímetre per a major rigidesa, amb espàrrecs roscats M4 per a connexions de la trena de terra, reixetes inferiors frontals per a la ventilació, sostre de protecció contra la pluja, amb sistema de ventilació natural, tractament amb imprimació Wash-primer RFGS-766 i assecant RFCS-75, pintura exterior sintètica color de sèrie GRIS RAL 7032; altres colors sense càrrec RHGS-12340.

Dins del quadre es disposa de:
- Caixa general de seccionament CGS400 + canal ampla
- Escomesa Himel TMF1 segons normativa Enel/Endesa,
- Envolvent amb aïllament Himel IP55 H=1080 x a=540 x P=270
- Sistema de maniobra i telegestió CLEVER-MASTER de Cleverlighting inclou Dimm / PWM - LoRa WAN
- Previsió de potència en quadre fins a 27,71kW, trifàsic 400V, IGA 40A
- Reconexió amb Display i mesura Cleberlghting
- 1 sortida amb magnetotèrmic de 16A + toroidal 300mA + contactor IV
- 4 sortides amb magnetotèrmic de 10A + toroïdal 300mA + contactor IV
- 2 centraletes amb 4 diferencials ´´SI´´ amb teclat i display reconnexió
- 1 espai de reserva de sortida
- 1 protector sobretensions permanent
- 1 protector sobretensions transitories
- 1 rellotge astronòmic

Inclou col·locació de quadre i de tots els treballs de connexió necessaris per al seu correcte funcionament.

Num.	Text	Tipus	[C]	[D]	[E]	[F]	TOTAL	Fórmula
1	quadre a adequar 131		1,000				1,000	C#*D#*E#*F#

TOTAL AMIDAMENT 1,000

OBRA	01	CA N'ALTIMIRA
CAPÍTOL	02	MILLORA ENTORN MASIA CA N'ALTIMIRA
CAPÍTOL (1)	06	SISTEMES D'INSTAL·LACIONS
TITOL 5	03	ENLLUMENAT
TITOL 6	05	ALTRES

NUM.	CODI	UA	DESCRIPCIÓ

1 FG13LEGL U

PARTIDA PER LA REALITZACIÓ DE PROJECTE ELÈCTRIC AS-BUILT I ELABORACIÓ DEL CERTIFICAT FINAL PER TÈCNIC COMPETENT.
REALITZACIÓ DE BUTLLETINS I CONTRACTE DE MANTENIMENT INICIAL DURANT UN ANY PER UN INSTAL·LADOR REGISTRAT.
INCLOU LA SOL·LICITUD D'AMPLIACIÓ DE POTÈNCIA I GESTIONS AMB COMPANYIA.
REALITZACIÓ DE INSTÀNCIES (DECLARACIÓ DE RESPONSABLE), FORMULARIS (ELEC1, ELEC5) I LA RESTA DE DOCUMENTACIÓ PER LA SOL·LICITUD DE VERIFICACIÓ I INSCRIPCIÓ EN EL REGISTRE.
TRAMITACIÓ DE LA SOL·LICITUD DE VERIFICACIÓ I INSCRIPCIÓ EN EL REGISTR, AIXÍ COM INSPECCIÓ INICIAL PRESÈNCIA DE TÈCNIC COMPTENT I INSTAL·LADOR REGISTRAT EN LES VERIFICACIONS

AMIDAMENT DIRECTE 1,000

2 XPAU0100 PA Partida alçada a justificar per l'adequació del quadre elèctric existent i l'adequació de l'enllumenat afectat

AMIDAMENT DIRECTE 1,000

OBRA 01 CA N'ALTIMIRA
CAPÍTOL 02 MILLORA ENTORN MASIA CA N'ALTIMIRA
CAPÍTOL (1) 06 SISTEMES D'INSTAL·LACIONS
TITOL 5 04 SANEJAMENT I DRENATGE
TITOL 6 01 GEOCEL·LES INFILTRACIÓ

NUM.	CODI	UA	DESCRIPCIÓ
1	MONT0001	ut	Subministrament i col·locació de cel·la de drenatge de polipropilè (PP) amb un mínim del 90% d'espai buit, amb perforació vertical i horitzonals. Dimensions de forma rectangular model triple de 450x408x685mm de la casa Atlantis o equivalent. Totalment col·locada i provada.

Num.	Text	Tipus	[C]	[D]	[E]	[F]	TOTAL	Fórmula
1		T	unitats					
2	pou geocel·les SUD-OEST		138,000				138,000	C#*D#*E#*F#
3	pou geocel·les SUD-EST		143,000				143,000	C#*D#*E#*F#

TOTAL AMIDAMENT 281,000

2 F7B451J0 m2 Geotèxtil format per feltre de polièster no teixit lligat mecànicament de 300 a 350 g/m2, col·locat sense adherir

Num.	Text	Tipus	[C]	[D]	[E]	[F]	TOTAL	Fórmula
1	superfície base	T	superficie	profunditat				
2	pou geocel·les SUD-OEST		12,500				12,500	C#*D#*E#*F#
3	pou geocel·les SUD-EST		13,000				13,000	C#*D#*E#*F#
5	laterals	T	perímetre	profunitat				
6	pou geocel·les SUD-OEST		27,000	1,500			40,500	C#*D#*E#*F#
7	pou geocel·les SUD-EST		28,000	1,500			42,000	C#*D#*E#*F#
9	mermes	%	10,000				10,800	PERPARCIAL(G1:G8,C9)

TOTAL AMIDAMENT 118,800

3 E2255J90 m3 Reblert de rasa o pou amb graves per a drenatge de pedra calcària, en tongades de 50 cm com a màxim

Num.	Text	Tipus	[C]	[D]	[E]	[F]	TOTAL	Fórmula
1	POUS GRAVES	T	superficie	ample				
2	Pou graves laterals geocel·les		6,000	0,300			1,800	C#*D#*E#*F#
3	Pou graves sauló		1,500	0,300	4,000		1,800	C#*D#*E#*F#
4	mermes	%	5,000				0,180	PERPARCIAL(G1:G3,C4)

TOTAL AMIDAMENT 3,780

OBRA 01 CA N'ALTIMIRA
CAPÍTOL 02 MILLORA ENTORN MASIA CA N'ALTIMIRA

CAPÍTOL (1) 06 SISTEMES D'INSTAL·LACIONS
TITOL 5 04 SANEJAMENT I DRENATGE
TITOL 6 02 COL·LECTORS I TUBS

NUM.	CODI	UA	DESCRIPCIÓ
1	FD7FRCA1	m	Clavegueró amb tub de PVC-U de paret massissa per a sanejament sense pressió, de DN 250 mm i de SN 4 (4 kN/m2) de rigidesa anular, segons norma UNE-EN 1401-1, sobre llit de sorra de 15 cm de gruix

Num.	Text	Tipus	[C]	[D]	[E]	[F]	TOTAL	Fórmula
1	connexions pous geocel·les		25,000				25,000	C#*D#*E#*F#
2	mermes	%	10,000				2,500	PERPARCIAL(G1:G1,C2)

TOTAL AMIDAMENT 27,500

2 FD5B1MB1 u Trencament, connexió i acondicionament de claveguera a col·lector, inclou subministrament i col·locació de tots els elements necessaris (accessoris, juntes, tubs, materials per a la reparació de murs, paviments, etc.) i reposició de objectes i paviments afectats.

Num.	Text	Tipus	[C]	[D]	[E]	[F]	TOTAL	Fórmula
1	connexions a pous existents		2,000				2,000	C#*D#*E#*F#

TOTAL AMIDAMENT 2,000

OBRA 01 CA N'ALTIMIRA
CAPÍTOL 02 MILLORA ENTORN MASIA CA N'ALTIMIRA
CAPÍTOL (1) 06 SISTEMES D'INSTAL·LACIONS
TITOL 5 04 SANEJAMENT I DRENATGE
TITOL 6 03 ALTRES

NUM.	CODI	UA	DESCRIPCIÓ
1	J2VCRA01	PA	PARTIDA ALÇADA A JUSTIFICAR PER PROVES DE FILTRACIÓ DEL TERRENY EN OBRA

AMIDAMENT DIRECTE 1,000

OBRA 01 CA N'ALTIMIRA
CAPÍTOL 02 MILLORA ENTORN MASIA CA N'ALTIMIRA
CAPÍTOL (1) 06 SISTEMES D'INSTAL·LACIONS
TITOL 5 05 SERVEIS AFECTATS

NUM.	CODI	UA	DESCRIPCIÓ
1	FDDZUD38	u	Bastiment quadrat de fosa dúctil per a pou de registre i tapa abatible, pas lliure de 700 mm de diàmetre i classe D400 segons norma UNE-EN 124, amb l'anagrama municipal del servei col·locat amb morter, incloent la part proporcional de recalçament amb maó i morter

Num.	Text	Tipus	[C]	[D]	[E]	[F]	TOTAL	Fórmula
1	noves tapes per pous existents		2,000				2,000	C#*D#*E#*F#

TOTAL AMIDAMENT 2,000

2 PDK1-DXAA u

Bastiment i tapa quadrada de fosa dúctil, per a pericó de serveis, recolzada, pas lliure de 600x600 mm i classe B125 segons norma UNE-EN 124, col·locat amb morter

Num.	Text	Tipus	[C]	[D]	[E]	[F]	TOTAL	Fórmula
1	tapes per arquetes afectades		5,000				5,000	C#*D#*E#*F#

TOTAL AMIDAMENT 5,000

3 XPAUTEL1 pa

Partida alçada a justificar per la tramitació amb companyia distribuidora de la retirada i soterrament de les línies aeries de telefonia. Inclou tramits, pagament de taxes, retirada de fanals de fusta, replateig de nous recorreguts i soterrament de les línies

AMIDAMENT DIRECTE 1,000

4 G222RA01 U

OBERTURA I TANCAMENT A CEL OBERT DE CATA PER LOCALITZACIÓ DE LES INSTAL·LACIONS, REALITZADA AMB MITJANS MECÀNICS I MANUALS

Num.	Text	Tipus	[C]	[D]	[E]	[F]	TOTAL	Fórmula
1	Cala cada 25m		3,000				3,000	C#*D#*E#*F#

TOTAL AMIDAMENT 3,000

OBRA 01 CA N'ALTIMIRA
CAPÍTOL 02 MILLORA ENTORN MASIA CA N'ALTIMIRA
CAPÍTOL (1) 06 SISTEMES D'INSTAL·LACIONS
TITOL 5 06 DRENATGES EDIFICIS CONTIGUS

NUM.	CODI	UA	DESCRIPCIÓ

1 PD5L-FG03 m

Drenatge amb tub circular perforat de polietilè d'alta densitat de 200 mm de diàmetre col·locat sobre llit de formigó de calç.

Num.	Text	Tipus	[C]	[D]	[E]	[F]	TOTAL	Fórmula
1	Previsió	T	ml					
2	Mur parking		45,000				45,000	C#*D#*E#*F#

TOTAL AMIDAMENT 45,000

2 4795FG00 m2

Impermeabilització de mur de contenció amb capa drenant amb làmina de drenatge nodular de polietilè d'alta densitat i capa filtrant amb un geotèxtil, fixada mecànicament. I2+D1 segons CTE/DB-HS 2006.

Num.	Text	Tipus	[C]	[D]	[E]	[F]	TOTAL	Fórmula
1	Previsió	T	ml	alçada				
2	mur parking		45,000	1,500			67,500	C#*D#*E#*F#

TOTAL AMIDAMENT 67,500

OBRA 01 CA N'ALTIMIRA
CAPÍTOL 02 MILLORA ENTORN MASIA CA N'ALTIMIRA
CAPÍTOL (1) 07 EQUIPAMENT I MOBILIARI URBÀ

NUM.	CODI	UA	DESCRIPCIÓ

1 FQ13FG00 u

Subministrament i col·locació de banc de formigó model ZUERA d'Escofet o equivalent (tipus Z1 sense respatller), acabat decapat hidrofugat amb protecció a l'autoclau amb supoerts d'acer zincat acabat pintat color plata texturitzat

Num.	Text	Tipus	[C]	[D]	[E]	[F]	TOTAL	Fórmula
1		T	u					
2			1,000				1,000	C#*D#*E#*F#

TOTAL AMIDAMENT 1,000

2 FQ13FG01 u

Subministrament i col·locació de banc de formigó model ZUERA d'Escofet o equivalent (tipus Z1 amb respatller), acabat decapat hidrofugat amb protecció a l'autoclau amb supoerts d'acer zincat acabat pintat color plata texturitzat

Num.	Text	Tipus	[C]	[D]	[E]	[F]	TOTAL	Fórmula
1		T	u					
2			1,000				1,000	C#*D#*E#*F#

TOTAL AMIDAMENT 1,000

3 FQ13FG04 u

Subministrament i col·locació de banc de formigó model BOOMERANG d'Escofet o equivalent, color gris, acabat decapat hidrofugat amb suports d'acer inoxidable, acabat satinat i col·locat recolzat sense ancoratges.

Num.	Text	Tipus	[C]	[D]	[E]	[F]	TOTAL	Fórmula
1		T	u					
2			5,000				5,000	C#*D#*E#*F#

TOTAL AMIDAMENT 5,000

4 FQ11FG00 u

Formació de banc de mides en planta de 62x192 cm a base d'estructura de planxa d'acer galvanitzat de 10 mm de gruix fixada mecànicament a parament vertical; revestiment superior a base de llistonat superior de fusta de pi flandes amb tractament anticorrosió de sals metàl·liques per immersió i autoclau sistema buit pressió, segons detall de projecte.

Num.	Text	Tipus	[C]	[D]	[E]	[F]	TOTAL	Fórmula
1		T	u					
2			3,000				3,000	C#*D#*E#*F#

TOTAL AMIDAMENT 3,000

5 FQ31FG00 u

Subministrament i instal·lació de font exterior model CAUDAL d'Urbidermis o equivalent:
- Cos de xapa d'acer inoxidable INOX 316 sorrejat, amb imprimació i pintat Corten.
- Reixa d'evacuació d'aigua anti-esquitxades i safata interior d'acer inoxidable INOX 316 electropulit mate.
- Sortidor de llautó acabat cromat mate i polsador model Presto.
- Regulador de pressió i control temporitzat del fluxe inclòs (vàlvula antigel subministrada per separat).
- Pes: 75 kg.

Ancorada amb dau de formigó.
Inclòs conexió a xarxa de subministrament d'aigua potable i connexió de desaigüe a xarxa de desguás.

Num.	Text	Tipus	[C]	[D]	[E]	[F]	TOTAL	Fórmula
1		T	u					
2			1,000				1,000	C#*D#*E#*F#

TOTAL AMIDAMENT 1,000

6 FQ21FG00 u

Subministrament i muntatge de paperera model MORELLA BIN d'Escofet o equivalent, de xapa d'acer zincat; color afect cor-ten; pintat efect-corten; amb cendrer d'acer inoxidable, col·locada amb fixacions mecàniques.

Num.	Text	Tipus	[C]	[D]	[E]	[F]	TOTAL	Fórmula
1		T	u					
2			2,000				2,000	C#*D#*E#*F#

TOTAL AMIDAMENT 2,000

7 FQADFG00 u

Subministrament i muntatge de tobogan MODEL ´´PRE004IA-125/150´´ d'Happyludic o equivalent,
- Tobogan ample (1000mm) per a muntatge a torre o turó de 1250/1500mm d'alçada. Fabricació complint els requisits normatius vigents.
- Material: Planxa d´acer inoxidable de 2mm
- Carril de mans de Ø38x2mm
- Barra de seguretat de Ø25mm
- Altres alçades estàndard disponibles:
900-1000mm
1750-2000mm
2250-2500mm – en ser superior a 2000mm d'alçada l'estructura on s'acobli aquest tobogan no deu ser de fàcil accés.
- Certificat segons la normativa europea EN-1176.

Num.	Text	Tipus	[C]	[D]	[E]	[F]	TOTAL	Fórmula
1		T	u					
2			1,000				1,000	C#*D#*E#*F#

TOTAL AMIDAMENT 1,000

8 FQATFG04 u

Subministrament i muntatge de circuït esportiu model Workfit PRO M JCIR24H de Benito o equivalent:
- Estructura de metall: Pals de zincats i lacats en pols RAL3020, amb gran resistència a l'abrasió, la corrosió i la intempèrie. Peces metàl·liques: Acer inoxidable AISI-304.
Panells, HDPE: Polietilè d'alta densitat que es caracteritza per la seva resistència als abrasius químics i que no afecta la corrosió en ser un polímer. Per la capacitat d'elasticitat i lleugeresa, ofereix una alta resistència als impactes fent molt difícil el trencament.
Xarxes, Corda armada antivandàlica: Ø 16mm, 6 fils d'acer trenats recoberts de polipropilè. Connectors de plàstic de gran durabilitat.
Cargoles: Cargols electro galvanitzats i d'acer inoxidable 8.8 DIN267, AISI-304.
DIMENSIONS (A x B)
A: 6.32m x B: 5.93m
Fixat a daus de formigó fets in situ.

Num.	Text	Tipus	[C]	[D]	[E]	[F]	TOTAL	Fórmula
1		T	u					
2			1,000				1,000	C#*D#*E#*F#

TOTAL AMIDAMENT 1,000

9 FQADFG01 u

Subministrament i muntatge de joc infantil COR10535 de KOMPAN LET'S PLAY o equivalent format per:
Corda d'escalada Corocord amb un diàmetre de 19 mm o més són especials ´´Hèrcules´´ - tipus amb filferros d'acer galvanitzat de sis fils.

- Les superfícies d'acer estan galvanitzades a calenta per dins i per fora amb zinc sense plom.

Num.	Text	Tipus	[C]	[D]	[E]	[F]	TOTAL	Fórmula
1		T	u					
2			1,000				1,000	C#*D#*E#*F#

TOTAL AMIDAMENT 1,000

OBRA 01 CA N'ALTIMIRA
CAPÍTOL 02 MILLORA ENTORN MASIA CA N'ALTIMIRA
CAPÍTOL (1) 08 ALTRES

NUM.	CODI	UA	DESCRIPCIÓ
1	PAJFG02	u	Jocs infantils i jovenils a decidir per la DF.

Num.	Text	Tipus	[C]	[D]	[E]	[F]	TOTAL	Fórmula
1			1,000				1,000	C#*D#*E#*F#

TOTAL AMIDAMENT 1,000

OBRA 01 CA N'ALTIMIRA
CAPÍTOL 02 MILLORA ENTORN MASIA CA N'ALTIMIRA
CAPÍTOL (1) 09 JARDINERIA
TITOL 5 01 OPERACIONS PRÈVIES

NUM.	CODI	UA	DESCRIPCIÓ
1	E21R11AO	u	analisi de sòl existent inclou 3 cates del terreny existent en diferents punts segons determini la direcció facultativa de l'obra, l'analítica haurà d'incloure: textura del sòl (usa), contingut de matèria orgànica, ph, conductivitat elèctrica, contingut en carbonat càlcic: total i actiu, contingut de guix, capacitat d'intercanvi catiònic, relació c/n, alumini de canvi, nitrogen total, fòsfor assimilable, potassi assimilable i nitrogen nítric

Num.	Text	Tipus	[C]	[D]	[E]	[F]	TOTAL	Fórmula
1			1,000				1,000	C#*D#*E#*F#

TOTAL AMIDAMENT 1,000

2 FR12U035 u

Protecció d'arbre existent, format per taulers de fusta de pi tractada fins a 2 m d'alçària col·locats sobre el tronc amb proteccions de poliestirè de 10x10x5mm, lligats amb filferro d'1,3 mm de gruix, amb muntatge i desmuntatge, tot inclòs completament acabat.

Num.	Text	Tipus	[C]	[D]	[E]	[F]	TOTAL	Fórmula
1		T	ut					
2			14,000				14,000	C#*D#*E#*F#

TOTAL AMIDAMENT 14,000

3 F21R11A0 u

tala controlada directa d'arbre de > 6 m d'alçària, amb extracció de soca, aplec de la brossa generada i càrrega sobre camió grua amb pinça, i transport de la mateixa a zona d'acopi de la pròpia obra per a posterior trituració

Num.	Text	Tipus	[C]	[D]	[E]	[F]	TOTAL	Fórmula
1		T	unitats					
2	magnolia		1,000				1,000	C#*D#*E#*F#

TOTAL AMIDAMENT 1,000

4 FR111000 m2

desbrossada de matolls amb mitjans necessaris, amb recollida de brossa i transport a planta de compostatge

Num.	Text	Tipus	[C]	[D]	[E]	[F]	TOTAL	Fórmula

1		T	superficie					
2			117,800				117,800	C#*D#*E#*F#

TOTAL AMIDAMENT 117,800

OBRA 01 CA N'ALTIMIRA
CAPÍTOL 02 MILLORA ENTORN MASIA CA N'ALTIMIRA
CAPÍTOL (1) 09 JARDINERIA
TITOL 5 02 ACONDICIONAMENT DEL TERRENY I ACABATS

NUM.	CODI	UA	DESCRIPCIÓ
1	FR3P2212	m3	terra vegetal de jardineria, amb una conductivitat elèctrica menor d'1,2 ds/m, segons ntj 07a, subministrada a granel i escampada amb retroexcavadora petita i mitjans manuals i necessaris

Num.	Text	Tipus	[C]	[D]	[E]	[F]	TOTAL	Fórmula
1		T	superfície	gruix				
2	arbusts		287,000	0,400			114,800	C#*D#*E#*F#
3	arbrat		8,640	0,800			6,912	C#*D#*E#*F#
4	enfiladisses wisteries a terra		5,760	0,700			4,032	C#*D#*E#*F#
5	jardinera bougainvilles i wisteries		3,600	0,650			2,340	C#*D#*E#*F#

TOTAL AMIDAMENT 128,084

2 FR3P8602 m3 sorra de riu rentada de granulometria 0,1 a 0,5 mm, subministrada a granel i escampada amb retroexcavadora petita i mitjans manuals

Num.	Text	Tipus	[C]	[D]	[E]	[F]	TOTAL	Fórmula
1		T	superfície	gruix				
2	arbusts		287,000	0,100			28,700	C#*D#*E#*F#
3	arbrat		8,640	0,100			0,864	C#*D#*E#*F#
4	enfiladisses wisteries a terra		5,760	0,100			0,576	C#*D#*E#*F#
5	jardinera bougainvilles i wisteries		3,600	0,050			0,180	C#*D#*E#*F#
6							0,000	

TOTAL AMIDAMENT 30,320

3 FR3P9142 m3 grava de pedrera de pedra calcària de 30 a 50 mm, subministrada a granel i escampada amb retroexcavadora petita i mitjans manuals

Num.	Text	Tipus	[C]	[D]	[E]	[F]	TOTAL	Fórmula
1		T	superfície	gruix				
2	arbusts		287,000	0,200			57,400	C#*D#*E#*F#
3	arbrat		8,640	0,200			1,728	C#*D#*E#*F#
4	enfiladisses wisteries a terra		5,760	0,200			1,152	C#*D#*E#*F#

TOTAL AMIDAMENT 60,280

4 F2223514 ml tub dren per aireació 110

Num.	Text	Tipus	[C]	[D]	[E]	[F]	TOTAL	Fórmula
1		T	ml					
2	arbres nous + trasplantats		18,000				18,000	C#*D#*E#*F#

TOTAL AMIDAMENT 18,000

5 FR3SE212 m2 encoixinament triturat de restes de poda de 10 a 35 mm, subministrada a granel, escampat <amb mitjans necessaris, en capa uniforme de gruix 10 cm.

Num.	Text	Tipus	[C]	[D]	[E]	[F]	TOTAL	Fórmula
1		T	superfície					
2	arbusts		316,650				316,650	C#*D#*E#*F#

TOTAL AMIDAMENT 316,650

OBRA 01 CA N'ALTIMIRA
CAPÍTOL 02 MILLORA ENTORN MASIA CA N'ALTIMIRA
CAPÍTOL (1) 09 JARDINERIA
TITOL 5 03 VEGETACIÓ
TITOL 6 01 ARBRAT

NUM.	CODI	UA	DESCRIPCIÓ
1	FR41BJ0J	u	tipuana tipu de 20 a 25 cm de perímetre de tronc, amb pa de terra o contenidor.

Num.	Text	Tipus	[C]	[D]	[E]	[F]	TOTAL	Fórmula
1		T	unitats					
2			3,000				3,000	C#*D#*E#*F#

TOTAL AMIDAMENT 3,000

2 FR41BJ0I u celtis australis de 20-25 cm de perímetre de tronc en pa de terra proposrcional a la mida de l'arbre o contenidor

Num.	Text	Tipus	[C]	[D]	[E]	[F]	TOTAL	Fórmula
1		T	unitats					
2			1,000				1,000	C#*D#*E#*F#

TOTAL AMIDAMENT 1,000

3 FR614342 u plantació d'arbre planifoli amb pa de terra o contenidor, de 20 a 25 cm de perímetre de tronc a 1 m d'alçària (a partir del coll de l'arrel), excavació de clot de plantació de 100x100x120 cm amb mitjans manuals, en un pendent inferior al 35 %, reblert del clot amb substitució parcial del 30% de terra de l'excavació per sorra rentada i compost (70%-30%),càrrega de les terres sobrants a camió i cànon d'abocament. regs i manteniment fins a la recepció definitiva de l'obra.

Num.	Text	Tipus	[C]	[D]	[E]	[F]	TOTAL	Fórmula
1		T	unitats					
2			4,000				4,000	C#*D#*E#*F#

TOTAL AMIDAMENT 4,000

4 FRZ2BJ02 u aspratge doble d'arbre mitjançant 2 rolls de fusta de pi tractada en autoclau de secció circular, de 8 cm de diàmetre i 3,5 m de llargària, clavat al fons del forat de plantació 50 cm, i amb 2 abraçadores regulables de goma o cautxú, i un travesser de fusta

Num.	Text	Tipus	[C]	[D]	[E]	[F]	TOTAL	Fórmula
1		T	unitats					
2			4,000				4,000	C#*D#*E#*F#

TOTAL AMIDAMENT 4,000

OBRA	01	CA N'ALTIMIRA
CAPÍTOL	02	MILLORA ENTORN MASIA CA N'ALTIMIRA
CAPÍTOL (1)	09	JARDINERIA
TITOL 5	03	VEGETACIÓ
TITOL 6	02	ARBUSTS I HERBÀCIES
TITOL 4 (1) (1)	01	COMPOSICIÓ CVA+A2_A ZONA DE TOBOGANS

NUM.	CODI	UA	DESCRIPCIÓ

1 FR4HB23U u subministrament de coronilla valentina glauca en contenidor de 10 l

Num.	Text	Tipus	[C]	[D]	[E]	[F]	TOTAL	Fórmula
1	Cva	T	superficie	unitats/m2				
2			61,000	4,000			244,000	C#*D#*E#*F#

TOTAL AMIDAMENT 244,000

2 FR4JP631 u subministrament de westringia 'jervis gem' en contenidor de 10 l

Num.	Text	Tipus	[C]	[D]	[E]	[F]	TOTAL	Fórmula
1	A2	T	superficie	unitats/m2	percentetge			
2			48,400	4,000	0,600		116,160	C#*D#*E#*F#
3						0,840	0,840	C#*D#*E#*F#

TOTAL AMIDAMENT 117,000

3 FR4JP63I u subministrament de hebe 'wiri charm' en contenidor de 10 l

Num.	Text	Tipus	[C]	[D]	[E]	[F]	TOTAL	Fórmula
1	A2	T	superficie	unitats/m2	percentetge			
2			48,400	4,000	0,400		77,440	C#*D#*E#*F#
3						0,560	0,560	C#*D#*E#*F#

TOTAL AMIDAMENT 78,000

4 FR66222P u plantació d'arbust o enfiladissa en contenidor de 10 l, excavació de clot de plantació de 40x40x40 cm amb mitjans necessaris, reblert del clot amb terra vegetal prèviament aportada. regs i manteniment fins a la recepció definitiva de l'obra.

Num.	Text	Tipus	[C]	[D]	[E]	[F]	TOTAL	Fórmula
1		T	unitats					
2			244,000				244,000	C#*D#*E#*F#

3			117,000				117,000	C#*D#*E#*F#
4			78,000				78,000	C#*D#*E#*F#

TOTAL AMIDAMENT 439,000

OBRA	01	CA N'ALTIMIRA
CAPÍTOL	02	MILLORA ENTORN MASIA CA N'ALTIMIRA
CAPÍTOL (1)	09	JARDINERIA
TITOL 5	03	VEGETACIÓ
TITOL 6	02	ARBUSTS I HERBÀCIES
TITOL 4 (1) (1)	02	COMPOSICIÓ A3_GRADA INFERIOR ZONA GRADES

NUM.	CODI	UA	DESCRIPCIÓ

1 FR4DR219 u subministrament de lomandra longuifolia tanika en contenidor de 5 l

Num.	Text	Tipus	[C]	[D]	[E]	[F]	TOTAL	Fórmula
1	A3	T	superficie	unitats/m2	percentatge			
2			71,300	6,000	0,600		256,680	C#*D#*E#*F#
3						0,320	0,320	C#*D#*E#*F#

TOTAL AMIDAMENT 257,000

2 FR4J6H4J u subministrament de salvia jamensis en contenidor de 3 l

Num.	Text	Tipus	[C]	[D]	[E]	[F]	TOTAL	Fórmula
1	A3	T	superficie	unitats/m2	percentatge			
2			71,300	6,000	0,400		171,120	C#*D#*E#*F#
3						0,880	0,880	C#*D#*E#*F#

TOTAL AMIDAMENT 172,000

3 FR4EEQ5J u subministrament de libertia ixioides en contenidor de 5 l

Num.	Text	Tipus	[C]	[D]	[E]	[F]	TOTAL	Fórmula
1	A3	T	superficie	unitats/m2	percentatge			
2			71,300	6,000	0,200		85,560	C#*D#*E#*F#
3						0,440	0,440	C#*D#*E#*F#

TOTAL AMIDAMENT 86,000

4 FR66222L u plantació d'arbust o arbre de petit format en contenidor de 3-5 l, dins de rasa, amb mitjans manuals i segons indicacions de la direccio facultativa de l'obra (plantació amb les terres prèviament esmenades). regs i manteniment fins a la recepció definitiva de l'obra.

Num.	Text	Tipus	[C]	[D]	[E]	[F]	TOTAL	Fórmula
1		T	unitats					
2			257,000				257,000	C#*D#*E#*F#
3			172,000				172,000	C#*D#*E#*F#
4			86,000				86,000	C#*D#*E#*F#

AMIDAMENTS

TOTAL AMIDAMENT 515,000

OBRA 01 CA N'ALTIMIRA
CAPÍTOL 02 MILLORA ENTORN MASIA CA N'ALTIMIRA
CAPÍTOL (1) 09 JARDINERIA
TITOL 5 03 VEGETACIÓ
TITOL 6 02 ARBUSTS I HERBÀCIES
TITOL 4 (1) (1) 03 COMPOSICIÓ A4_TANCA JOCS INFANTILS ACTUALS

NUM.	CODI	UA	DESCRIPCIÓ
1	FR4EEQ5G	u	subministrament de kniphofia rooperi en contenidor de 5 l

Num.	Text	Tipus	[C]	[D]	[E]	[F]	TOTAL	Fórmula
1	A4	T	longitud	unitats/ml	percentatge			
2			28,000	1,600	0,400		17,920	C#*D#*E#*F#
3						0,080	0,080	C#*D#*E#*F#

TOTAL AMIDAMENT 18,000

2	FR4H344K	u	subministrament de miscanthus sinensis adagio en contenidor de 5 l

Num.	Text	Tipus	[C]	[D]	[E]	[F]	TOTAL	Fórmula
1	A4	T	longitud	unitats/ml	percentatge			
2			28,000	1,600	0,600		26,880	C#*D#*E#*F#
3						0,120	0,120	C#*D#*E#*F#

TOTAL AMIDAMENT 27,000

3	FR66222L	u	plantació d'arbust o arbre de petit format en contenidor de 3-5 l, dins de rasa, amb mitjans manuals i segons indicacions de la direccio facultativa de l'obra (plantació amb les terres prèviament esmenades). regs i manteniment fins a la recepció definitiva de l'obra.

Num.	Text	Tipus	[C]	[D]	[E]	[F]	TOTAL	Fórmula
1		T	unitats					
2			18,000				18,000	C#*D#*E#*F#
3			27,000				27,000	C#*D#*E#*F#

TOTAL AMIDAMENT 45,000

OBRA 01 CA N'ALTIMIRA
CAPÍTOL 02 MILLORA ENTORN MASIA CA N'ALTIMIRA
CAPÍTOL (1) 09 JARDINERIA
TITOL 5 03 VEGETACIÓ
TITOL 6 02 ARBUSTS I HERBÀCIES
TITOL 4 (1) (1) 05 COMPOSICIÓ A7_GRADES DELS JOCS INFANTILS

NUM.	CODI	UA	DESCRIPCIÓ
1	FR4BHB33	u	subministrament de ceanothus thyrsiflorus var. repens d'alçària de 30 a 40 cm, en contenidor de 5 l

AMIDAMENTS

Num.	Text	Tipus	[C]	[D]	[E]	[F]	TOTAL	Fórmula
1	A7	T	longitud	unitats/m2	percentatge			
2			87,000	6,000	0,330		172,260	C#*D#*E#*F#
3						0,740	0,740	C#*D#*E#*F#

TOTAL AMIDAMENT 173,000

2	FR4BH23O	u	subministrament de gevillea juniperina d'alçària de 30 a 40 cm, en contenidor de 5 l

Num.	Text	Tipus	[C]	[D]	[E]	[F]	TOTAL	Fórmula
1	A7	T	longitud	unitats/m2	percentatge			
2			87,000	6,000	0,330		172,260	C#*D#*E#*F#
3						0,740	0,740	C#*D#*E#*F#

TOTAL AMIDAMENT 173,000

3	FR4JP63K	u	subministrament de westringia 'jervis grey box' en contenidor de 5 l

Num.	Text	Tipus	[C]	[D]	[E]	[F]	TOTAL	Fórmula
1	A7	T	longitud	unitats/m2	percentatge			
2			87,000	6,000	0,330		172,260	C#*D#*E#*F#
3						0,740	0,740	C#*D#*E#*F#

TOTAL AMIDAMENT 173,000

4	FR662228	u	plantació d'arbust o arbre de petit format en contenidor de 3-5 l, excavació de clot de plantació de 30x30x30 cm amb mitjans necessaris, reblert del clot amb les terres prèvimanet esmenades. regs i manteniment fins a la recepció definitiva de l'obra.

Num.	Text	Tipus	[C]	[D]	[E]	[F]	TOTAL	Fórmula
1		T	unitats					
2			173,000				173,000	C#*D#*E#*F#
3			173,000				173,000	C#*D#*E#*F#
4			173,000				173,000	C#*D#*E#*F#

TOTAL AMIDAMENT 519,000

OBRA 01 CA N'ALTIMIRA
CAPÍTOL 02 MILLORA ENTORN MASIA CA N'ALTIMIRA
CAPÍTOL (1) 09 JARDINERIA
TITOL 5 03 VEGETACIÓ
TITOL 6 02 ARBUSTS I HERBÀCIES
TITOL 4 (1) (1) 06 COMPOSICIÓ E1+WSI+BGO_ENFILADISSES

NUM.	CODI	UA	DESCRIPCIÓ
1	FR432651	u	subministrament de ficus repens de 125 cm en contenidor de 10l

Num.	Text	Tipus	[C]	[D]	[E]	[F]	TOTAL	Fórmula
1	E1	T	longitud	unitats/ml	percentetge			
2	Ficus repens		31,500	1,600	0,500		25,200	C#*D#*E#*F#

Num.	Text	Tipus	[C]	[D]	[E]	[F]	TOTAL	Fórmula
3						0,800	0,800	C#*D#*E#*F#

TOTAL AMIDAMENT 26,000

2 FR4FVM41 u subministrament de parthenocissus tricuspidata veitchii de 175-200 cm en contenidor de 3 l

Num.	Text	Tipus	[C]	[D]	[E]	[F]	TOTAL	Fórmula
1	E1	T	longitud	unitats/ml	percentetge			
2	Parthenocisus tricuspidata		31,500	1,600	0,500		25,200	C#*D#*E#*F#
3						0,800	0,800	C#*D#*E#*F#

TOTAL AMIDAMENT 26,000

3 FR66222P u plantació d'arbust o enfiladissa en contenidor de 10 l, excavació de clot de plantació de 40x40x40 cm amb mitjans necessaris, reblert del clot amb terra vegetal prèviament aportada. regs i manteniment fins a la recepció definitiva de l'obra.

Num.	Text	Tipus	[C]	[D]	[E]	[F]	TOTAL	Fórmula
1		T	unitats					
2			26,000				26,000	C#*D#*E#*F#
3			26,000				26,000	C#*D#*E#*F#

TOTAL AMIDAMENT 52,000

4 FR4EEQOH u subministrament de wisteria sinensis alba 4 metres d'alçada en contenidor de 25 l

Num.	Text	Tipus	[C]	[D]	[E]	[F]	TOTAL	Fórmula
1	Wsi	T	unitats					
2			8,000				8,000	C#*D#*E#*F#

TOTAL AMIDAMENT 8,000

5 FR4EEQ5H u subministrament de bougainvillea gold (taronja) de 4 m d'alçada en contenidor de 25 l

Num.	Text	Tipus	[C]	[D]	[E]	[F]	TOTAL	Fórmula
1	Bgo	T	ut					
2			16,000				16,000	C#*D#*E#*F#

TOTAL AMIDAMENT 16,000

6 FR6825RB u plantació de planta arbustiva o enfiladissa, amb mitjans manuals i necessaris i segons indicacions de la direccio facultativa de l'obra (plantació amb les terresvegetals prèviament aportadess). regs i manteniment fins a la recepció definitiva de l'obra.

Num.	Text	Tipus	[C]	[D]	[E]	[F]	TOTAL	Fórmula
1		T	unitats					
2			8,000				8,000	C#*D#*E#*F#
3			16,000				16,000	C#*D#*E#*F#

TOTAL AMIDAMENT 24,000

OBRA 01 CA N'ALTIMIRA

CAPÍTOL 02 MILLORA ENTORN MASIA CA N'ALTIMIRA
CAPÍTOL (1) 09 JARDINERIA
TITOL 5 03 VEGETACIÓ
TITOL 6 02 ARBUSTS I HERBÀCIES
TITOL 4 (1) (1) 07 COMPOSICIÓ 7_ HERBÀCIES

NUM. CODI UA DESCRIPCIÓ

1 FR4EEQOL u subministrament de zoysia tenuifolia en contenidor m11

Num.	Text	Tipus	[C]	[D]	[E]	[F]	TOTAL	Fórmula
1		T	superficie	unitats/m2				
2			7,200	12,000			86,400	C#*D#*E#*F#
3						0,600	0,600	C#*D#*E#*F#

TOTAL AMIDAMENT 87,000

2 FR66222D u plantació d'arbust o arbre de petit format en contenidor m11, clot de 15x15x15cm amb mitjans manuals i segons indicacions de la direccio facultativa de l'obra, plantació amb les terres prèviament aportades. regs i manteniment fins a la recepció definitiva de l'obra.

Num.	Text	Tipus	[C]	[D]	[E]	[F]	TOTAL	Fórmula
1		T	superficie	unitats/m2				
2			7,200	12,000			86,400	C#*D#*E#*F#
3						0,600	0,600	C#*D#*E#*F#

TOTAL AMIDAMENT 87,000

OBRA 01 CA N'ALTIMIRA
CAPÍTOL 02 MILLORA ENTORN MASIA CA N'ALTIMIRA
CAPÍTOL (1) 09 JARDINERIA
TITOL 5 03 VEGETACIÓ
TITOL 6 02 ARBUSTS I HERBÀCIES
TITOL 4 (1) (1) 08 COMPOSICIÓ 8_ESCOCELLS ARBRES

NUM. CODI UA DESCRIPCIÓ

1 FR4BH233 u subministrament de festuca glauca en contenidor de 5 l

Num.	Text	Tipus	[C]	[D]	[E]	[F]	TOTAL	Fórmula
1		T	superficie	unitats/m2	percentatge			
2			36,400	8,000	0,750		218,400	C#*D#*E#*F#
3						0,600	0,600	C#*D#*E#*F#

TOTAL AMIDAMENT 219,000

2 FR4EEQ51 u subministrament de verbena bonariensis en contenidor de 3 l

Num.	Text	Tipus	[C]	[D]	[E]	[F]	TOTAL	Fórmula
1		T	superficie	unitats/m2	percentatge			
2			36,400	8,000	0,250		72,800	C#*D#*E#*F#

3						0,200	0,200	C#*D#*E#*F#
4	A6	T	superficie	unitats/m2	percentatge			
5			11,700	8,000	0,200		18,720	C#*D#*E#*F#
6						0,280	0,280	C#*D#*E#*F#

TOTAL AMIDAMENT 92,000

3 FR4CW841 u subministrament de nassella tenuissima en contenidor de 5 l

Num.	Text	Tipus	[C]	[D]	[E]	[F]	TOTAL	Fórmula
1	A6	T	superficie	unitats/m2	percentatge			
2			11,700	8,000	0,800		74,880	C#*D#*E#*F#
3						0,120	0,120	C#*D#*E#*F#

TOTAL AMIDAMENT 75,000

4 FR662228 u plantació d'arbust o arbre de petit format en contenidor de 3-5 l, excavació de clot de plantació de 30x30x30 cm amb mitjans necessaris, reblert del clot amb les terres prèvimanet esmenades. regs i manteniment fins a la recepció definitiva de l'obra.

Num.	Text	Tipus	[C]	[D]	[E]	[F]	TOTAL	Fórmula
1		T	unitats					
2			219,000				219,000	C#*D#*E#*F#
3			92,000				92,000	C#*D#*E#*F#
4			75,000				75,000	C#*D#*E#*F#

TOTAL AMIDAMENT 386,000

OBRA 01 CA N'ALTIMIRA
CAPÍTOL 02 MILLORA ENTORN MASIA CA N'ALTIMIRA
CAPÍTOL (1) 09 JARDINERIA
TITOL 5 04 ACABATS

NUM.	CODI	UA	DESCRIPCIÓ

1 FR3SE212 m2 encoixinament triturat de restes de poda de 10 a 35 mm, subministrada a granel, escampat <amb mitjans necessaris, en capa uniforme de gruix 10 cm.

Num.	Text	Tipus	[C]	[D]	[E]	[F]	TOTAL	Fórmula
1		T	superfície					
2	arbusts		287,500				287,500	C#*D#*E#*F#
3	enfiladisses a jardinera		3,600				3,600	C#*D#*E#*F#

TOTAL AMIDAMENT 291,100

2 HRE21100 m protecció de l'àrea de vegetació amb tanca mòbil de 2 m d'alçària, amb malla electrosoldada d'acer galvanitzat, fixada a peus prefabricats de formigó, amb el desmuntatge inclòs

Num.	Text	Tipus	[C]	[D]	[E]	[F]	TOTAL	Fórmula
1		T	ml					
2			188,200				188,200	C#*D#*E#*F#

TOTAL AMIDAMENT 188,200

OBRA 01 CA N'ALTIMIRA
CAPÍTOL 02 MILLORA ENTORN MASIA CA N'ALTIMIRA
CAPÍTOL (1) 10 XARXA DE REG
TITOL 5 01 CAPÇALS I AUTOMATISMES

NUM.	CODI	UA	DESCRIPCIÓ

1 FJSFU228 u by pass de reg per degoteig de 1´´1/2 de diàmetre nominal i 10 bar de pressió totalment desmuntable, format per: 3 vàlvules d'esfera manual de pvc de racord pla i rosca mascle, electrovàlvula de pas total amb regulador de cabal i solenoide a 24 v amb possibilitat d'obertura manual i drenatge intern, connectada a les xarxes elèctrica i d'aigua amb connectors estancs, regulador de pressió, manòmetre de glicerina i filtre d'anelles 120 mesh. inclou tots els accessoris, tes i colzes, de llautó i la mà d'obra necessària per deixar la unitat d'obra totalment acabada i ajustada, dins de pericó.

Num.	Text	Tipus	[C]	[D]	[E]	[F]	TOTAL	Fórmula
1		T	unitats					
2			3,000				3,000	C#*D#*E#*F#

TOTAL AMIDAMENT 3,000

OBRA 01 CA N'ALTIMIRA
CAPÍTOL 02 MILLORA ENTORN MASIA CA N'ALTIMIRA
CAPÍTOL (1) 10 XARXA DE REG
TITOL 5 02 OBRA CIVIL

NUM.	CODI	UA	DESCRIPCIÓ

1 F2221242 m excavació de rasa per a pas d'instal·lacions de 15 cm d'amplària i 40 cm de fondària, reblert i compactació amb terres seleccionades de la pròpia excavació, sense pedres, amb minirasadora manual

Num.	Text	Tipus	[C]	[D]	[E]	[F]	TOTAL	Fórmula
1		T	longitud					
2			152,100				152,100	C#*D#*E#*F#

TOTAL AMIDAMENT 152,100

2 F2221754 m excavació de rasa per a pas d'instal·lacions de 40 cm d'amplària i 50 cm de fondària, reblert i compactació amb terres seleccionades de la pròpia excavació, sense pedres, amb retroexcavadora

Num.	Text	Tipus	[C]	[D]	[E]	[F]	TOTAL	Fórmula
1		T	longitud					
2			47,800				47,800	C#*D#*E#*F#

TOTAL AMIDAMENT 47,800

3 FDK282G0 u pericó de registre de fàbrica de maó de 120x60x60 cm, per a instal·lacions de serveis, amb parets de 15 cm de gruix de maó calat de 290x140x100 mm, arrebossada i lliscada interiorment amb morter mixt amb una proporció en volum 1:2:10, sobre solera de maó calat de 10 cm de gruix i reblert lateral amb terra de la mateixa excavació. inclou l'excavació amb mitjans mecànics o manuals, passatubs i qualsevol material o mà d'obra necessària per deixar la unitat d'obra totalment acabada.

Num.	Text	Tipus	[C]	[D]	[E]	[F]	TOTAL	Fórmula
1		T	unitats					
2	electrovàlvules		1,000				1,000	C#*D#*E#*F#

TOTAL AMIDAMENT 1,000

4 FDKZHJB4 u

bastiment i tapa quadrada de fosa dúctil, per a pericó de serveis, recolzada, pas lliure de 600x600 mm i classe b125 segons norma une-en 124, col·locat amb morter

Num.	Text	Tipus	[C]	[D]	[E]	[F]	TOTAL	Fórmula
1		T	unitats					
2	pericó de 120x60		2,000				2,000	C#*D#*E#*F#

TOTAL AMIDAMENT 2,000

OBRA 01 CA N'ALTIMIRA
CAPÍTOL 02 MILLORA ENTORN MASIA CA N'ALTIMIRA
CAPÍTOL (1) 10 XARXA DE REG
TITOL 5 03 INSTAL·LACIONS

NUM.	CODI	UA	DESCRIPCIÓ

1 FFB29455 m

tub de polietilè de designació pe 40, de 63 mm de diàmetre nominal, de 10 bar de pressió nominal, sèrie sdr 7,4, une-en 12201-2, connectat a pressió, amb grau de dificultat mig, utilitzant accessoris de plàstic, i col·locat al fons de la rasa

Num.	Text	Tipus	[C]	[D]	[E]	[F]	TOTAL	Fórmula
1		T	longitud					
2	tub primari		27,300				27,300	C#*D#*E#*F#

TOTAL AMIDAMENT 27,300

2 FFB28455 m

tub de polietilè de designació pe 40, de 50 mm de diàmetre nominal, de 10 bar de pressió nominal, sèrie sdr 7,4, une-en 12201-2, connectat a pressió, amb grau de dificultat mig, utilitzant accessoris de plàstic, i col·locat al fons de la rasa

Num.	Text	Tipus	[C]	[D]	[E]	[F]	TOTAL	Fórmula
1		T	longitud					
2	boques de reg		70,900				70,900	C#*D#*E#*F#

TOTAL AMIDAMENT 70,900

3 FFB27455 m

tub de polietilè de designació pe 40, de 40 mm de diàmetre nominal, de 10 bar de pressió nominal, sèrie sdr 7,4, une-en 12201-2, connectat a pressió, amb grau de dificultat mig, utilitzant accessoris de plàstic, i col·locat al fons de la rasa

Num.	Text	Tipus	[C]	[D]	[E]	[F]	TOTAL	Fórmula
1		T	longitud					
2			89,300				89,300	C#*D#*E#*F#
3			124,500				124,500	C#*D#*E#*F#

TOTAL AMIDAMENT 213,800

4 FJS5C100 u

tub degoter de 16 mm de diàmetre, amb goters per enterrar xfs protegits per tal d'evitar la intrusió d'arrels, amb tecnologia copper shield de rain bird amb doble capa per a una major resistència, antidrenants amb pressions de treball entre 0,58 i 4,14 bars i autonetejables.

Num.	Text	Tipus	[C]	[D]	[E]	[F]	TOTAL	Fórmula
1		T	uitats					
2			786,000				786,000	C#*D#*E#*F#

TOTAL AMIDAMENT 786,000

5 FJS5C1DF u

anell degoter, amb goters per enterrar xfs, goters inserits 30cm, degoters de 3,5l/h protegits per tal d'evitar la intrusió d'arrels, amb tecnologia copper shield de rain bird amb doble capa per a una major resistència, antidrenants amb pressions de treball entre 0,58 i 4,14 bars i autonetejables, anell de 2,5 metres de longitud, protegit amb tub corrugat de drenatge de 25 mm de diàmetre nominal.

Num.	Text	Tipus	[C]	[D]	[E]	[F]	TOTAL	Fórmula
1		T	longitud	unitats				
2			2,500	9,000			22,500	C#*D#*E#*F#

TOTAL AMIDAMENT 22,500

6 FGK22461 m

cable elèctric format per cable de mànega de protecció 1000v, connecta el programador amb les electrovàlvules.

Num.	Text	Tipus	[C]	[D]	[E]	[F]	TOTAL	Fórmula
1		T	longitud					
2			26,100				26,100	C#*D#*E#*F#

TOTAL AMIDAMENT 26,100

7 GD5A5805 m

tub circular perforat de polietilè d'alta densitat de 90 mm de diàmetre per a protecció de tubs de reg sota paviment dur i cable elèctric.

Num.	Text	Tipus	[C]	[D]	[E]	[F]	TOTAL	Fórmula
1		T	longitud					
2	cable elèctric		26,100				26,100	C#*D#*E#*F#
3	secundari 40 mm		13,100				13,100	C#*D#*E#*F#

TOTAL AMIDAMENT 39,200

8 EG22RJ1K m

tub corbable corrugat de pvc, de 110 mm de diàmetre nominal, aïllant i no propagador de la flama, resistència a l'impacte de 12 j, resistència a compressió de 250 n, muntat com a canalització soterrada

Num.	Text	Tipus	[C]	[D]	[E]	[F]	TOTAL	Fórmula
1		T	ml					
2			5,100				5,100	C#*D#*E#*F#

TOTAL AMIDAMENT 5,100

9 EG22RJ1P m

tub corbable corrugat de pvc, de 125 mm de diàmetre nominal, aïllant i no propagador de la flama, resistència a l'impacte de 12 j, resistència a compressió de 250 n, muntat com a canalització soterrada

Num.	Text	Tipus	[C]	[D]	[E]	[F]	TOTAL	Fórmula
1		T	ml					

2			1,500				1,500	C#*D#*E#*F#

TOTAL AMIDAMENT 1,500

10 FJM33BP4 u ventosa roscada de diàmetre nominal 1", de plàstic, muntada en pericó de canalització soterrada

Num.	Text	Tipus	[C]	[D]	[E]	[F]	TOTAL	Fórmula
1		T	unitats					
2			3,000				3,000	C#*D#*E#*F#

TOTAL AMIDAMENT 3,000

11 FJS5R202 u vàlvula de rentat per a instal·lacio de reg per degoteig, de material plàstic, de 1" de diàmetre, intal·lada en pericó

Num.	Text	Tipus	[C]	[D]	[E]	[F]	TOTAL	Fórmula
1		T	unitats					
2			7,000				7,000	C#*D#*E#*F#

TOTAL AMIDAMENT 7,000

12 FJSDC20G u pericó circular de polirpopilè, per instal·lacions de reg, de 25 cm de diàmetre i 25 cm d'alçada, amb tapa amb cargol per tancar, col·locada sobre llit de grava, i reblert de terra lateral. tot inclòs completament acabat.

Num.	Text	Tipus	[C]	[D]	[E]	[F]	TOTAL	Fórmula
1		T	unitats					
2	vàlvula ventosa		3,000				3,000	C#*D#*E#*F#
3	vàlvula rentat		7,000				7,000	C#*D#*E#*F#

TOTAL AMIDAMENT 10,000

13 FJS1U001 u boca de reg amb cos de fosa, rosca d'entrada d'1''1/2 i ràcord de connexió tipus barcelona de 45 mm de diàmetre, pericó i tapa de fosa, vàlvula de tancament amb junt epdm i amb petit material metàl·lic per a connexió amb la canonada, instal·lada. tot inclòs completament acabat.

Num.	Text	Tipus	[C]	[D]	[E]	[F]	TOTAL	Fórmula
1		T	unitats					
2			2,000				2,000	C#*D#*E#*F#

TOTAL AMIDAMENT 2,000

OBRA 01 CA N'ALTIMIRA
CAPÍTOL 02 MILLORA ENTORN MASIA CA N'ALTIMIRA
CAPÍTOL (1) 11 MANTENIMENT

NUM.	CODI	UA	DESCRIPCIÓ

1 FRMAUM30 m2 manteniment anual integral d'arbustiva, entapissant o herbàcia. inclou les escardes, l'adobat, l'esporga i la reposició del mulch.

Num.	Text	Tipus	[C]	[D]	[E]	[F]	TOTAL	Fórmula
1		T	superfície					
2	arbusts		287,500				287,500	C#*D#*E#*F#

3	enfiladisses		34,560				34,560	C#*D#*E#*F#

TOTAL AMIDAMENT 322,060

2 FRMAUM10 u manteniment anual integral d'arbrat amb instal·lació de reg automàtic, inclou la reposició i recol·locació de les brides i els tutors, inclus amb endoterapia, i la revisió del funcionament del sistema de reg. inclou els materials de jardineria, les eines, la maquinaria, els vehicles i els elements de seguretat necessaris per al manteniment total. inclou el transport de les restes vegetals a instal·lació autoritzada de gestió de residus

Num.	Text	Tipus	[C]	[D]	[E]	[F]	TOTAL	Fórmula
1		T	unitats					
2			4,000				4,000	C#*D#*E#*F#

TOTAL AMIDAMENT 4,000

OBRA 01 CA N'ALTIMIRA
CAPÍTOL 02 MILLORA ENTORN MASIA CA N'ALTIMIRA
CAPÍTOL (1) CQ CONTROL DE QUALITAT

NUM.	CODI	UA	DESCRIPCIÓ

1 PCQFG02 ut Conjunt d'assaigs de control de qualitat de l'obra a realitzar per laboratori acreditat i d'acord al seguiment del Pla de Control de Qualitat del projecte executiu.
Els preus unitaris del pressupost d'obra inclouran els assaigs definits per la Direcció Facultativa en compliment del Programa de Control de Qualitat del projecte, en una quantitat no més gran del 1% del pressupost de l'obra.

Num.	Text	Tipus	[C]	[D]	[E]	[F]	TOTAL	Fórmula
1			1,000				1,000	C#*D#*E#*F#

TOTAL AMIDAMENT 1,000

OBRA 01 CA N'ALTIMIRA
CAPÍTOL 02 MILLORA ENTORN MASIA CA N'ALTIMIRA
CAPÍTOL (1) GR GESTIÓ DE RESIDUS

NUM.	CODI	UA	DESCRIPCIÓ

1 P2R5-DT42 m3 Transport de residus inerts o no especials a instal·lació autoritzada de gestió de residus, amb contenidor de 9 m3 de capacitat

Num.	Text	Tipus	[C]	[D]	[E]	[F]	TOTAL	Fórmula
1	Segons fitxa residus	T	m3					
3	Formigó		219,180				219,180	C#*D#*E#*F#
4	Maons i cèrmics		0,050				0,050	C#*D#*E#*F#
5	Petris barrejats		0,080				0,080	C#*D#*E#*F#
7	Metalls		0,920				0,920	C#*D#*E#*F#
8	Fusta		7,570				7,570	C#*D#*E#*F#
9	Vidres		0,000				0,000	C#*D#*E#*F#
10	Plàstics		0,010				0,010	C#*D#*E#*F#
11	Paper i cartró		0,020				0,020	C#*D#*E#*F#

12	Guixos i no especials		0,010				0,010	C#*D#*E#*F#
14	Altres		0,000				0,000	C#*D#*E#*F#
16	Inclou 35% esponjament	T						

TOTAL AMIDAMENT 227,840

2 P2RA-EU6C m3

Deposició controlada en dipòsit autoritzat inclòs el cànon sobre la deposició controlada dels residus de la construcció, segons la LLEI 8/2008, de residus barrejats inerts amb una densitat 1 t/m3, procedents de construcció o demolició, amb codi 170107 segons la Llista Europea de Residus (ORDEN MAM/304/2002)

Num.	Text	Tipus	[C]	[D]	[E]	[F]	TOTAL	Fórmula
1	Segons fitxa residus	T	m3					
3	Formigó		219,180				219,180	C#*D#*E#*F#
4	Petris barrejats		0,080				0,080	C#*D#*E#*F#
6	Metalls		0,920				0,920	C#*D#*E#*F#
7	Vidres		0,000				0,000	C#*D#*E#*F#
8	Plàstics		0,010				0,010	C#*D#*E#*F#
9	Paper i cartró		0,020				0,020	C#*D#*E#*F#
10	Guixos i no especials		0,010				0,010	C#*D#*E#*F#
12	Altres		0,000				0,000	C#*D#*E#*F#
14	Inclou 35% esponjament	T						

TOTAL AMIDAMENT 220,220

3 P2RA-EU65 m3

Deposició controlada en dipòsit autoritzat inclòs el cànon sobre la deposició controlada dels residus de la construcció, segons la LLEI 8/2008, de residus ceràmics inerts amb una densitat 0,8 t/m3, procedents de construcció o demolició, amb codi 170103 segons la Llista Europea de Residus (ORDEN MAM/304/2002)

Num.	Text	Tipus	[C]	[D]	[E]	[F]	TOTAL	Fórmula
1	Segons fitxa residus	T	m3					
3	Maons i cèrmics		0,050				0,050	C#*D#*E#*F#
5	Inclou 35% esponjament	T						

TOTAL AMIDAMENT 0,050

4 P2RA-EU5S m3

Deposició controlada en centre de selecció i transferència de residus de fusta no perillosos amb una densitat 0,19 t/m3, procedents de construcció o demolició, amb codi 170201 segons la Llista Europea de Residus (ORDEN MAM/304/2002)

Num.	Text	Tipus	[C]	[D]	[E]	[F]	TOTAL	Fórmula
1	Segons fitxa residus	T	m3					
3	Fusta		7,570				7,570	C#*D#*E#*F#
5	Inclou 35% esponjament	T						

TOTAL AMIDAMENT 7,570

5 P2R5-DT3X m3

Transport de residus especials a instal·lació autoritzada de gestió de residus, amb contenidor d'1 m3 de capacitat

Num.	Text	Tipus	[C]	[D]	[E]	[F]	TOTAL	Fórmula
1	Segons fitxa de residus	T	m3					
3	Perillosos especials		3,000				3,000	C#*D#*E#*F#

TOTAL AMIDAMENT 3,000

6 P2RA-EU68 kg

Deposició controlada en dipòsit autoritzat inclòs el cànon sobre la deposició controlada dels residus de la construcció, segons la LLEI 8/2008, de residus de fibrociment perillosos amb una densitat 0,9 t/m3, procedents de construcció o demolició, amb codi 170605* segons la Llista Europea de Residus (ORDEN MAM/304/2002)

Num.	Text	Tipus	[C]	[D]	[E]	[F]	TOTAL	Fórmula
1	Segons fitxa de residus	T	kg					
3	Perillosos especials previsió		0,500				0,500	C#*D#*E#*F#

TOTAL AMIDAMENT 0,500

7 P2R5-DT44 m3

Transport de residus especials a instal·lació autoritzada de gestió de residus, amb contenidor de 200 l de capacitat

Num.	Text	Tipus	[C]	[D]	[E]	[F]	TOTAL	Fórmula
1	Segons fitxa de residus	T	kg					
3	Perillosos especials previsió		0,500				0,500	C#*D#*E#*F#

TOTAL AMIDAMENT 0,500

8 P2R3-HJF4 m3

Transport de terres no contaminades a obra exterior o centre de valorització, amb camió de 20 t i temps d'espera per a la càrrega amb mitjans mecànics, amb un recorregut de més de 5 i fins a 10 km

Num.	Text	Tipus	[C]	[D]	[E]	[F]	TOTAL	Fórmula
1	Exteriors	T	m3	m2	m			
2	Excav rebaix		493,400				493,400	C#*D#*E#*F#
3	Repassos			1.516,000	0,010		15,160	C#*D#*E#*F#
5	Inclou 20% esponjament	T						

TOTAL AMIDAMENT 508,560

OBRA 01 CA N'ALTIMIRA
CAPÍTOL 02 MILLORA ENTORN MASIA CA N'ALTIMIRA
CAPÍTOL (1) SS SEGURETAT I SALUT

NUM.	CODI	UA	DESCRIPCIÓ
1	PASSFG02	u	Subministrament i implantació del mitjans de seguretat i salut en el treball establerts d'acord a l'Estudi de Seguretat i Salut del projecte executiu.

Num.	Text	Tipus	[C]	[D]	[E]	[F]	TOTAL	Fórmula
1		T	ut					
2			1,000				1,000	C#*D#*E#*F#

TOTAL AMIDAMENT 1,000

III. PRESSUPOST

PR2 PRESSUPOST

PRESSUPOST

Obra	01	Ca n'Altimira
Capítol	02	Millora entorn Masia Ca n'Altimira
Capítol (1)	00	Treballs previs i d'implantació

NUM.	CODI	UA	DESCRIPCIÓ	PREU	AMIDAMENT	IMPORT
1	P21GH-FG00	u	**Treballs d'identificació, desconnexió, desviació provisional (si és el necessari); i/o desmuntatge i** Treballs d'identificació, desconnexió, desviació provisional (si és el necessari); i/o desmuntatge i enretirada de les diverses instal·lacions existents afectades pels treballs d'intervenció contemplats al present projecte executiu, amb mitjans manuals i càrrega manual de runa sobre camió o contenidor. Inclou els mitjans auxiliars necessaris per a executar els treballs. Inclou les instal·lacions existents als cossos annexes de la masia, que s'hauran d'emmagatzemar. (P - 140)	1.991,61	1,000	1.991,61

TOTAL Capítol (1) 01.02.00 1.991,61

Obra	01	Ca n'Altimira
Capítol	02	Millora entorn Masia Ca n'Altimira
Capítol (1)	01	Enderrocs

NUM.	CODI	UA	DESCRIPCIÓ	PREU	AMIDAMENT	IMPORT
1	K2148261	m3	**Enderroc mur,bloc formigó,m.man.,càrrega manual** Enderroc de mur de bloc de formigó, amb mitjans manuals i càrrega manual de runa sobre camió o contenidor (P - 128)	105,10	73,175	7.690,69
2	K219FG01	m	**Enderroc d'escales prefabricades, amb compressor i càrrega manual de runa sobre camió o contenidor** Enderroc d'escales prefabricades, amb compressor i càrrega manual de runa sobre camió o contenidor (P - 131)	6,86	95,000	651,70
3	F21QFG01	u	**Retirada de font per a exterior, enderroc de daus de formigó, i càrrega manual i mecànica de l'equip** Retirada de font per a exterior, enderroc de daus de formigó, i càrrega manual i mecànica de l'equipament i la runa sobre camió o contenidor (P - 16)	121,54	2,000	243,08
4	K214FG00	m3	**Enderroc de grada/mur de formigó armat, a mà i amb compressor i càrrega manual i mecànica de runa so** Enderroc de grada/mur de formigó armat, a mà i amb compressor i càrrega manual i mecànica de runa sobre camió o contenidor (P - 129)	237,08	13,385	3.173,32
5	P214B-FG01	m2	**Desmuntatge de reixa, porta o parament metàl·lic inclòs ancoratges, amb mitjans manuals, i càrrega d** Desmuntatge de reixa, porta o parament metàl·lic inclòs ancoratges, amb mitjans manuals, i càrrega de runa sobre camió i aplec (P - 137)	34,00	67,890	2.308,26
6	K219FG00	m	**Arrencada de confinament de tauló de fusta, amb mitjans manuals i/o mecànics i càrrega de runa sobre** Arrencada de confinament de tauló de fusta, amb mitjans manuals i/o mecànics i càrrega de runa sobre contenidor o camió (P - 130)	2,25	50,000	112,50
7	P214W-FEMK	m	**Tall paviment form. h>=15cm** Tall en paviment de formigó de 15 cm de fondària com a mínim amb màquina tallajunts amb disc de diamant per a paviment, per a delimitar la zona a demolir (P - 138)	14,16	30,000	424,80
8	P2143-FG01	m2	**Enderroc de paviment de qualsevol tipus inclòs base de morter amb compressor i càrrega manual i mecà** Enderroc de paviment de qualsevol tipus inclòs base de morter amb compressor i càrrega manual i mecànica de runa sobre camió o	12,10	460,800	5.575,68

CA N´ALTIMIRA
Feu i Godoy Arquitectes, SLP

			contenidor (P - 136)			
9	F21R1160	u	**Tala directa arbre <6m,soca vista,aplec+càrreg+transport brossa planta compostatge dist<20km** Tala controlada directa d'arbre < 6 m d'alçària, deixant la soca a la vista, aplec de la brossa generada i càrrega sobre camió grua amb pinça, i transport de la mateixa a planta de compostatge (no més lluny de 20 km) (P - 18)	88,40	1,000	88,40
10	P21R0-FFG00	u	**Tala controlada directa d'arbust, arrencant la soca inclòs transport a la trituradora d'obra.** Tala controlada directa d'arbust, arrencant la soca inclòs transport a la trituradora d'obra. (P - 141)	5,64	105,000	592,20
11	F21QFG00	u	**Retirada d'equipament fix urbà convencional i trasllat a les dependències municipals per a posterrio** Retirada d'equipament fix urbà convencional i trasllat a les dependències municipals per a posterrior reutilització. (P - 15)	22,54	10,000	225,40
12	F21HFG00	u	**Desmuntatge de llumenera, columna exterior, accessoris i elements de subjecció, de fins a 6 m d'alçà** Desmuntatge de llumenera, columna exterior, accessoris i elements de subjecció, de fins a 6 m d'alçària, com a màxim, enderroc de fonament de formigó a mà i amb compressor, trasllat a dependències municipals per a posterior aprofitament i càrrega manual de runa sobre camió o contenidor (P - 14)	111,28	10,000	1.112,80
13	F21DQG02	u	**Demol.embornal 70x30x85cm,paret 15cm maó,m.mec.+càrrega cam.** Demolició d'embornal de 70x30x85 cm, de parets de 15 cm de maó, amb mitjans mecànics i càrrega sobre camió (P - 13)	6,35	1,000	6,35
14	K21BAT01	m	**Arrencada de tanca de fusta (inclòs de porta batent) de 90 a 110 cm d'alçària, amb mitjans manuals i** Arrencada de tanca de fusta (inclòs de porta batent) de 90 a 110 cm d'alçària, amb mitjans manuals i càrrega manual sobre camió o contenidor. (P - 132)	9,07	59,300	537,85
15	F21QFG03	u	**Retirada de joc per a infants o equipament esportiu metàl·lic o de fusta, enderroc de daus de formig** Retirada de joc per a infants o equipament esportiu metàl·lic o de fusta, enderroc de daus de formigó, i càrrega manual i mecànica de l'equipament i la runa sobre camió o contenidor (P - 17)	68,94	5,000	344,70
16	FR12U035	u	**Protecció arbre existent,taulers h<=2m,+protec.poliestirè** Protecció d'arbre existent, format per taulers de fusta de pi tractada fins a 2 m d'alçària col·locats sobre el tronc amb proteccions de poliestirè de 10x10x5mm, lligats amb filferro d'1,3 mm de gruix, amb muntatge i desmuntatge, tot inclòs completament acabat. (P - 88)	51,20	10,000	512,00
17	P2143-4RQZ	m3	**Enderroc solera form.massa,compres.,càrrega man/mec.** Enderroc de solera de formigó en massa, amb compressor i càrrega manual i mecànica de runa sobre camió o contenidor (P - 135)	181,73	56,100	10.195,05

TOTAL Capítol (1) 01.02.01 33.794,78

Obra	01	Ca n'Altimira
Capítol	02	Millora entorn Masia Ca n'Altimira
Capítol (1)	02	Moviment de terres

NUM.	CODI	UA	DESCRIPCIÓ	PREU	AMIDAMENT	IMPORT
1	F22113L2	m2	**Neteja+esbrossada terreny,pala carreg.,+càrr.mec.s/camió** Neteja i esbrossada del terreny realitzada amb pala carregadora i càrrega mecànica sobre camió (P - 20)	0,71	766,000	543,86

PRESSUPOST

2	P2217-FG00	m3	Excavació per a rebaix en terreny compacte (SPT 20-50), realitzada amb miniexcavadora i càrrega dire Excavació per a rebaix en terreny compacte (SPT 20-50), realitzada amb miniexcavadora i càrrega directa sobre camió (P - 142)	4,27	494,100	2.109,81
3	P221B-EL9I	m3	Excav.rasa/pou,hfins a 2m,terreny compact.(SPT 20-50),minicarregadora+retro.,+càrr.mec.s/camió Excavació de rasa i pou de fins a 2 m de fondària, en terreny compacte (SPT 20-50), realitzada amb minicarregadora amb accessori retroexcavador i càrrega mecànica sobre camió (P - 143)	11,90	3,840	45,70
4	F2422020	m3	Càrrega mec.+transp.terres,reutilitz.obra,dúmper Càrrega amb mitjans mecànics i transport de terres per a reutilitzar en obra, amb dúmper (P - 30)	5,42	99,500	539,29

TOTAL Capítol (1) 01.02.02 3.238,66

Obra	01	Ca n'Altimira
Capítol	02	Millora entorn Masia Ca n'Altimira
Capítol (1)	03	Sistema estructural
Titol 5	01	Fonamentació

NUM.	CODI	UA	DESCRIPCIÓ	PREU	AMIDAMENT	IMPORT
1	P3Z3-D53N	m2	Capa neteja+anivell. g=10cm form. HL-150/B/20/, camió Capa de neteja i anivellament de 10 cm de gruix de formigó HL-150/B/20 de consistència tova i grandària màxima del granulat 20 mm, abocat des de camió (P - 154)	17,98	9,600	172,61
2	P352-FG00	m3	Fonament formigó armatHA-25/B/20/IIa,col.bomba,35kg/m3 AP500S acer barres corrugades Fonament de formigó armat HA-25/B/20/IIa abocat amb bomba, armat amb 35 kg/m3 d'armadura AP500 S d'acer en barres corrugades. Inclou ancoratges de les armadures longitudinals als fonaments existents, amb una longitud de 25cm, reblert amb resines epoxídiques. (P - 153)	211,29	5,240	1.107,16

TOTAL Titol 5 01.02.03.01 1.279,77

Obra	01	Ca n'Altimira
Capítol	02	Millora entorn Masia Ca n'Altimira
Capítol (1)	03	Sistema estructural
Titol 5	02	Estructures
Titol 6	01	Pèrgola de fusta

NUM.	CODI	UA	DESCRIPCIÓ	PREU	AMIDAMENT	IMPORT
1	P4R0-DYYC	kg	Acer inox.austenític 1.4401 (AISI 316),perf.lam.L,rodó,rectang.,hex.,taller+col.obra sold. Acer inoxidable austenític amb molibdè de designació 1.4401 (AISI 316), per a estructures, en perfils laminats tipus L, rodó, quadrat, rectangular, hexagonal, planxa, treballat a taller i col·locat a l'obra amb soldadura (P - 156)	5,87	375,000	2.201,25
2	E431FG00	m3	Element estructural de fusta de castanyer a tall de serra, de secció regular segons definició gràfic Element estructural de fusta laminada de castanyer a tall de serra, de secció regular segons definició gràfica de projecte, treballat al taller i amb tractament de sals de coure en autoclau amb un nivell de penetració NP 3 (UNE-EN 351-1), mecanitzat i muntat sobre suports. Inclou unions ocultes fusta-fusta model ALUMAXI de ROTHOBLAAS entre elements principals i secundaris. (P - 8)	2.687,53	17,210	46.252,39

PRESSUPOST

3	P311-DQ6K	m2	Encofrat tauler rasa/pou fonament Encofrat amb tauler de fusta per a rases i pous de fonaments (P - 152)	44,55	28,700	1.278,59

TOTAL Titol 6 01.02.03.02.01 49.732,23

Obra	01	Ca n'Altimira
Capítol	02	Millora entorn Masia Ca n'Altimira
Capítol (1)	04	Pavimentació i acabats
Titol 5	01	Paviments
Titol 6	01	Paviment de maó ceràmic manual + sauló (P1)

NUM.	CODI	UA	DESCRIPCIÓ	PREU	AMIDAMENT	IMPORT
1	F227T00F	m2	Repàs i piconatge de caixa de paviment,95%PM Repàs i piconatge de caixa de paviment, amb compactació del 95% PM (P - 26)	1,74	72,500	126,15
2	F9265H31	m3	Subbase formigó HM-20/B/20/I,bombeig+vibr.manual,reglejat Subbase de formigó HM-20/B/20/I, de consistència tova i grandària màxima del granulat 20 mm, abocat mitjançant bombeig amb estesa i vibrat manual, amb acabat reglejat (P - 33)	101,29	10,875	1.101,53
3	F9DLFG00	m2	Paviment de peça ceràmica massissa manual de 28x14x5 cm CV Ecomanual vermell de Ceràmica Piera o equ Paviment de peça ceràmica massissa manual de 28x14x5 cm CV Ecomanual vermell de Ceràmica Piera o equivalent (al 50%), col·locat amb morter de ciment 1:6 (P - 41)	42,91	72,500	3.110,98
4	F228FG00	m3	Paviment de sauló garbellat Paviment de sauló garbellat (P - 28)	32,26	5,075	163,72

TOTAL Titol 6 01.02.04.01.01 4.502,38

Obra	01	Ca n'Altimira
Capítol	02	Millora entorn Masia Ca n'Altimira
Capítol (1)	04	Pavimentació i acabats
Titol 5	01	Paviments
Titol 6	02	Paviment de maó ceràmic manual (P2)

NUM.	CODI	UA	DESCRIPCIÓ	PREU	AMIDAMENT	IMPORT
1	F227T00F	m2	Repàs i piconatge de caixa de paviment,95%PM Repàs i piconatge de caixa de paviment, amb compactació del 95% PM (P - 26)	1,74	12,200	21,23
2	F9265H31	m3	Subbase formigó HM-20/B/20/I,bombeig+vibr.manual,reglejat Subbase de formigó HM-20/B/20/I, de consistència tova i grandària màxima del granulat 20 mm, abocat mitjançant bombeig amb estesa i vibrat manual, amb acabat reglejat (P - 33)	101,29	1,830	185,36
3	F9DLFG00	m2	Paviment de peça ceràmica massissa manual de 28x14x5 cm CV Ecomanual vermell de Ceràmica Piera o equ Paviment de peça ceràmica massissa manual de 28x14x5 cm CV Ecomanual vermell de Ceràmica Piera o equivalent (al 50%), col·locat amb morter de ciment 1:6 (P - 41)	42,91	12,200	523,50

TOTAL Titol 6 01.02.04.01.02 730,09

Obra	01	Ca n'Altimira
Capítol	02	Millora entorn Masia Ca n'Altimira
Capítol (1)	04	Pavimentació i acabats
Titol 5	01	Paviments

Titol 6			06	Paviment de pedra (P7)		
NUM.	CODI	UA	DESCRIPCIÓ	PREU	AMIDAMENT	IMPORT
1	F227T00F	m2	Repàs i piconatge de caixa de paviment,95%PM Repàs i piconatge de caixa de paviment, amb compactació del 95% PM (P - 26)	1,74	118,700	206,54
2	F9265H31	m3	Subbase formigó HM-20/B/20/I,bombeig+vibr.manual,reglejat Subbase de formigó HM-20/B/20/I, de consistència tova i grandària màxima del granulat 20 mm, abocat mitjançant bombeig amb estesa i vibrat manual, amb acabat reglejat (P - 33)	101,29	17,805	1.803,47
3	F9A2FG01	m2	Paviment/revestiment exterior de pedra irregular de gruix variable 3-4 cm, col·locada i rejuntada am Paviment/revestiment exterior de pedra irregular de gruix variable 3-4 cm, col·locada i rejuntada amb morter de calç 1:3 i/o sorra. (P - 40)	42,68	118,700	5.066,12
TOTAL	Titol 6		01.02.04.01.06			7.076,13
Obra			01	Ca n'Altimira		
Capítol			02	Millora entorn Masia Ca n'Altimira		
Capítol (1)			04	Pavimentació i acabats		
Titol 5			01	Paviments		
Titol 6			07	Paviment de sauló garbellat (P8)		
NUM.	CODI	UA	DESCRIPCIÓ	PREU	AMIDAMENT	IMPORT
1	F227T00F	m2	Repàs i piconatge de caixa de paviment,95%PM Repàs i piconatge de caixa de paviment, amb compactació del 95% PM (P - 26)	1,74	452,150	786,74
2	F9A1201F	m3	Paviment sauló,estesa+picon.95%PM Paviment de sauló, amb estesa i piconatge del material al 95 % del PM (P - 39)	33,02	67,823	2.239,52
TOTAL	Titol 6		01.02.04.01.07			3.026,26
Obra			01	Ca n'Altimira		
Capítol			02	Millora entorn Masia Ca n'Altimira		
Capítol (1)			04	Pavimentació i acabats		
Titol 5			01	Paviments		
Titol 6			08	Sòl vegetal (P9)		
NUM.	CODI	UA	DESCRIPCIÓ	PREU	AMIDAMENT	IMPORT
1	F227T00F	m2	Repàs i piconatge de caixa de paviment,95%PM Repàs i piconatge de caixa de paviment, amb compactació del 95% PM (P - 26)	1,74	307,000	534,18
2	ER3P2254	m3	Terra vegetal jardineria cat.mitja,sacs 0,8m3,escamp.m.man. Terra vegetal de jardineria de categoria mitja, amb una conductivitat elèctrica menor d'1,2 dS/m, segons NTJ 07A, subministrada en sacs de 0,8 m3 i escampada amb mitjans manuals (P - 12)	124,95	61,400	7.671,93
3	FR713A0G	m2	Sembra barreja p/prat amb lleguminoses,sembrad.mec.,sup.2000-5000m2+1 sega Sembra de barreja de llavors per a prat amb lleguminoses segons projecte, amb sembradora de tracció mecànica i superfície de 2000 a 5000 m2. Inclou la cobertura de la llavor, el corronat posterior i la primera sega quan la planta agafi els 10 cm d'alçada. regs i manteniment fins a la recepció definitiva de l'obra. (P - 120)	1,20	307,000	368,40

TOTAL	Titol 6		01.02.04.01.08			8.574,51
Obra			01	Ca n'Altimira		
Capítol			02	Millora entorn Masia Ca n'Altimira		
Capítol (1)			04	Pavimentació i acabats		
Titol 5			01	Paviments		
Titol 6			09	Paviment de graves (P10)		
NUM.	CODI	UA	DESCRIPCIÓ	PREU	AMIDAMENT	IMPORT
1	F227T00F	m2	Repàs i piconatge de caixa de paviment,95%PM Repàs i piconatge de caixa de paviment, amb compactació del 95% PM (P - 26)	1,74	148,100	257,69
2	P9A0-35FT	m3	Paviment granulat pedra calc. 5 a 12mm,estesa+picon. Paviment de granulat de pedra calcària de grandària màxima 5 a 12 mm i cares trencades, amb estesa i piconatge mecànics del material (P - 158)	46,89	22,215	1.041,66
TOTAL	Titol 6		01.02.04.01.09			1.299,35
Obra			01	Ca n'Altimira		
Capítol			02	Millora entorn Masia Ca n'Altimira		
Capítol (1)			04	Pavimentació i acabats		
Titol 5			01	Paviments		
Titol 6			10	Paviment de panot (P11)		
NUM.	CODI	UA	DESCRIPCIÓ	PREU	AMIDAMENT	IMPORT
1	F227T00F	m2	Repàs i piconatge de caixa de paviment,95%PM Repàs i piconatge de caixa de paviment, amb compactació del 95% PM (P - 26)	1,74	110,000	191,40
2	F9265H11	m3	Subbase de formigó HM-20/B/20/I,des de camió+vibr.manual,reglejat Subbase de formigó HM-20/B/20/I, de consistència tova i grandària màxima del granulat 20 mm, abocat des de camió amb estesa i vibrat manual, amb acabat reglejat (P - 32)	77,91	16,500	1.285,52
3	F9E1FG01	m2	Paviment de panot de vorera similar al pre-existent a l'entorn, classe 1a, preu alt, col·locat a l'e Paviment de panot de vorera similar al pre-existent a l'entorn, classe 1a, preu alt, col·locat a l'estesa amb sorra-ciment de 250 kg/m3 de ciment pòrtland i beurada de ciment pòrtland (P - 42)	35,39	110,000	3.892,90
TOTAL	Titol 6		01.02.04.01.10			5.369,82
Obra			01	Ca n'Altimira		
Capítol			02	Millora entorn Masia Ca n'Altimira		
Capítol (1)			04	Pavimentació i acabats		
Titol 5			01	Paviments		
Titol 6			11	Paviment de fusta (P12)		
NUM.	CODI	UA	DESCRIPCIÓ	PREU	AMIDAMENT	IMPORT
1	F9F5FG01	m2	Paviment a base de llates de fusta de pi pais acabat de serra amb tractament autoclau amb nivell de Paviment a base de llates de fusta de pi pais acabat de serra amb tractament autoclau amb nivell de protecció IV, de 30x5 cm de secció i separats 15 mm, fixades mecànicament amb cargoleria d'acer inoxdiable a rastrells d'acer galvanitzat tipus tubular de 40x20 mm de	86,45	11,000	950,95

secció que es fixaran mecànicament a l'estructura metàl·lica dels gabions. Inclou tots els sistemes de fixació.
(P - 43)

TOTAL Titol 6 01.02.04.01.11 950,95

Obra	01	Ca n'Altimira
Capítol	02	Millora entorn Masia Ca n'Altimira
Capítol (1)	04	Pavimentació i acabats
Titol 5	01	Paviments
Titol 6	12	Paviment formigó (P13)

NUM.	CODI	UA	DESCRIPCIÓ	PREU	AMIDAMENT	IMPORT
1	F227T00F	m2	Repàs i piconatge de caixa de paviment,95%PM Repàs i piconatge de caixa de paviment, amb compactació del 95% PM (P - 26)	1,74	44,600	77,60
2	F9G2FG00	m3	Paviment form.HA-30/P/20/IIa+E,transp.mecànic,vibr.mecànic,remol.mec.+4kg/m2,quars gris Paviment de formigó HA-30/P/20/IIa+E de consistència plàstica, grandària màxima del granulat 20 mm, escampat amb transport interior mecànic, estesa i vibratge mecànic, remolinat mecànic afegint 4 kg/m2 de pols de quars gris. Inclou part proporcional de tall amb serra de disc per a formació de junt de retracció de 6 a 8 mm d'amplària i fondària >= 6 cm, d'acord a les indicacions de la DF. (P - 44)	154,18	6,690	1.031,46

TOTAL Titol 6 01.02.04.01.12 1.109,06

Obra	01	Ca n'Altimira
Capítol	02	Millora entorn Masia Ca n'Altimira
Capítol (1)	04	Pavimentació i acabats
Titol 5	02	Escales i grades
Titol 6	01	Graons de pedra natural (E1)

NUM.	CODI	UA	DESCRIPCIÓ	PREU	AMIDAMENT	IMPORT
1	E221C272	m3	Excav.p/caixa pav.,terreny fluix(SPT <20),pala excav.,+càrr.directa s/camió Excavació per a caixa de paviment en terreny fluix (SPT <20), realitzada amb pala excavadora i càrrega directa sobre camió (P - 5)	4,86	2,065	10,04
2	E225T00F	m2	Repàs+picon.caixa paviment,95%PM Repàs i piconatge de caixa de paviment, amb una compactació del 95% del PM (P - 7)	1,90	5,900	11,21
3	135C55G1	m3	Formigó p/llosa fonam.HA-25/B/20/IIa,bomba,50kg/m3 armadura p/llosa fonam. AP500S barres corrug.enco Llosa de fonaments de formigó armat amb formigó per a lloses de fonaments, HA-25/B/20/IIa, de consistència tova i grandària màxima del granulat 20 mm, abocat amb bomba, armat amb 50 kg/m3 d'armadura per a lloses de fonaments AP500 S d'acer en barres corrugades B500S de límit elàstic >= 500 N/mm2 i encofrat no vist amb una quantia de 0,1 m2/m3 (P - 1)	243,29	0,885	215,31
4	F9V3FG00	m	Esglaó de pedra natural calcàrea nacional d'1 peça de secció rectangular de 36x15 cm, amb bisell i a Esglaó de pedra natural calcàrea nacional d'1 peça de secció rectangular de 36x15 cm, amb bisell i acabat llis, de color gris, col·locat amb formigó HNE-15/P/10 (P - 45)	226,62	17,930	4.063,30

TOTAL Titol 6 01.02.04.02.01 4.299,86

Obra	01	Ca n'Altimira
Capítol	02	Millora entorn Masia Ca n'Altimira
Capítol (1)	04	Pavimentació i acabats
Titol 5	02	Escales i grades
Titol 6	03	Graons de maó ceràmic (E3)

NUM.	CODI	UA	DESCRIPCIÓ	PREU	AMIDAMENT	IMPORT
1	E221C272	m3	Excav.p/caixa pav.,terreny fluix(SPT <20),pala excav.,+càrr.directa s/camió Excavació per a caixa de paviment en terreny fluix (SPT <20), realitzada amb pala excavadora i càrrega directa sobre camió (P - 5)	4,86	3,960	19,25
2	E225T00F	m2	Repàs+picon.caixa paviment,95%PM Repàs i piconatge de caixa de paviment, amb una compactació del 95% del PM (P - 7)	1,90	10,420	19,80
3	135C55G1	m3	Formigó p/llosa fonam.HA-25/B/20/IIa,bomba,50kg/m3 armadura p/llosa fonam. AP500S barres corrug.enco Llosa de fonaments de formigó armat amb formigó per a lloses de fonaments, HA-25/B/20/IIa, de consistència tova i grandària màxima del granulat 20 mm, abocat amb bomba, armat amb 50 kg/m3 d'armadura per a lloses de fonaments AP500 S d'acer en barres corrugades B500S de límit elàstic >= 500 N/mm2 i encofrat no vist amb una quantia de 0,1 m2/m3 (P - 1)	243,29	2,605	633,77
4	E9WZFG01	m	Formació de graó amb peça ceràmica massissa manual de 28x14x4 cm CV Ecomanual vermell de Ceràmica Pi Formació de graó amb peça ceràmica massissa manual de 28x14x4 cm CV Ecomanual vermell de Ceràmica Piera o equivalent, col·locada a sardinell a les vores i de pla a la petja, col·locada i rejuntada amb morter de ciment 1:6 (P - 9)	46,81	36,000	1.685,16

TOTAL Titol 6 01.02.04.02.03 2.357,98

Obra	01	Ca n'Altimira
Capítol	02	Millora entorn Masia Ca n'Altimira
Capítol (1)	04	Pavimentació i acabats
Titol 5	02	Escales i grades
Titol 6	04	Formació de banc (E4)

NUM.	CODI	UA	DESCRIPCIÓ	PREU	AMIDAMENT	IMPORT
1	P4E4-5NRQ	m2	Paret estructural,2cares,g=20cm,bloc ciment foradat,R-6,400x200x200mm,c.vistallisgris,+hidrofugants, Paret estructural de dues cares vistes, de 20 cm de gruix, de bloc de morter de ciment foradat, R-6, de 400x200x200 mm, de cara vista, llis, gris, amb components hidrofugants, categoria I segons norma UNE-EN 771-3, col·locat amb morter de ciment pòrtland amb filler calcari, de dosificació 1:0,5:4 (10 N/mm2) i amb una resistència a compressió de la paret de 3 N/mm2 amb traves i brancals massissats amb formigonament per a fàbrica de blocs de morter de ciment, amb formigó de 225 kg/m3, amb una proporció en volum 1:3:6, amb ciment pòrtland amb filler calcari CEM II/B-L 32,5 R i granulat de pedra calcària de grandària màxima 20 mm, elaborat a l'obra amb formigonera de 165 l, col·locat manualment i armat amb acer en barres corrugades elaborat a l'obra B500S de límit elàstic >= 500 N/mm2 per a l'armadura de parets de blocs de morter de ciment, m2 de superfície realment executada sense incloure cèrcols ni llindes (P - 155)	54,06	84,480	4.566,99

2	F9A2FG01	m2	Paviment/revestiment exterior de pedra irregular de gruix variable 3-4 cm, col·locada i rejuntada am Paviment/revestiment exterior de pedra irregular de gruix variable 3-4 cm, col·locada i rejuntada amb morter de calç 1:3 i/o sorra. (P - 40)	42,68	69,120	2.950,04
3	P9BA-I0KU	m2	Paviment pedra calcària nacio. serrada preu alt,g=40mm aresta viva 4cant.,1251 a 2500cm2,mixt 1:0,5: Paviment de pedra calcària nacional serrada i sense polir, preu alt, de 40 mm de gruix amb aresta viva a les quatre vores 1251 a 2500 cm2, col·locada a truc de maceta amb morter mixt 1:0,5:4 (P - 159)	179,40	61,440	11.022,34

TOTAL	Titol 6	01.02.04.02.04	18.539,37

Obra	01	Ca n'Altimira
Capítol	02	Millora entorn Masia Ca n'Altimira
Capítol (1)	04	Pavimentació i acabats
Titol 5	02	Escales i grades
Titol 6	06	Escollera de pedra (E6)

NUM.	CODI	UA	DESCRIPCIÓ	PREU	AMIDAMENT	IMPORT
1	PRB0-4I34	m2	Formació rocalla pedra calc. 100 a 400kg,retro.mitj. Formació de rocalla amb pedra calcària de 100 a 400 kg, amb retroexcavadora mitjana (P - 173)	438,04	9,000	3.942,36

TOTAL	Titol 6	01.02.04.02.06	3.942,36

Obra	01	Ca n'Altimira
Capítol	02	Millora entorn Masia Ca n'Altimira
Capítol (1)	04	Pavimentació i acabats
Titol 5	03	Confinaments i encintats

NUM.	CODI	UA	DESCRIPCIÓ	PREU	AMIDAMENT	IMPORT
1	F965FG00	m	C1- Vorada de formigó tipus T3 C1 - Vorada recta de formigó, monocapa, amb secció normalitzada de calçada C5 de 25x15 cm segons UNE 127340 tipus T3, de classe climàtica B, classe resistent a l'abrasió H i classe resistent a flexió T (R-5 MPa) segons UNE-EN 1340, col·locada sobre base de formigó no estructural de 15 N/mm2 de resistència mínima a compressió i de 20 a 25 cm d'alçària, i rejuntada amb morter (P - 34)	30,05	31,000	931,55
2	F991FG21	m	C2 Remat de planxa d'acer corten de gruix de 200x8 mm de secció fixat sobre base de formigó. Remat de planxa d'acer corten de gruix de 200x8 mm de secció fixat sobre base de formigó. (P - 38)	77,23	58,500	4.517,96
3	F965FG02	m	C3 Vorada de peça ceràmica massissa manual de 28x14x5 cm CV Ecomanual vermell de Ceràmica Piera Vorada de peça ceràmica massissa manual de 28x14x5 cm CV Ecomanual vermell de Ceràmica Piera o equivalent, col·locada a sardinell sobre base de formigó no estructural i rejuntada amb morter. (P - 35)	31,45	65,500	2.059,98
4	F965FG03	m	C5 Vorada de peça ceràmica massissa manual de 30x15x5 cm color vermell Vorada de peça ceràmica massissa manual de 30x15x5 cm color vermell, col·locada sobre base de formigó de calç. (P - 36)	27,60	10,000	276,00

5	F985FG00	m	C6 Gual de peces de formigó, monocapa, 25x28 cm, col·locat sobre base de formigó no estructural C6 Gual de peces de formigó, monocapa, 25x28 cm, col·locat sobre base de formigó no estructural 15 N/mm2 de resistència mínima a compressió i de 20 a 25 cm d'alçària, i rejuntat amb morter. Inclou capçals. (P - 37)	43,87	18,174	797,29

TOTAL	Titol 5	01.02.04.03	8.582,78

Obra	01	Ca n'Altimira
Capítol	02	Millora entorn Masia Ca n'Altimira
Capítol (1)	05	Elements de protecció

NUM.	CODI	UA	DESCRIPCIÓ	PREU	AMIDAMENT	IMPORT
1	FQ42FG01	u	Se-01 Subministrament i col·locació de pilona d'acer cortén model OLD o equivalent, d'alçària 1000 m Se-01 Subministrament i col·locació de pilona d'acer cortén model OLD o equivalent, d'alçària 1000 mm i diàmetre 100 mm, col·locada encastada. (P - 83)	82,79	215,000	17.799,85
2	FB12FG02	u	Se-02 Subministrament i muntatge de porta d'una fulla batent de 100x75 cm (mides a comprovar a obra) Se-02 Subministrament i muntatge de porta d'una fulla batent de 100x75 cm (mides a comprovar a obra) formada amb perfileria tubular d'acer corten (segons detall de projecte) fixada mecànicament a muntants tubulars de corten. Inclou ferramenta i jos de manetes amb pany de cop. (P - 46)	592,29	1,000	592,29
3	PB12-FG00	m	Se-03 Barana d'acer corten de 90 cm d'alçada final, amb passamà, travesser inferior i sup Se-03 Barana d'acer corten de 90 cm d'alçada final, amb passamà, travesser inferior i superior de passamà de secció 60x8 mm, muntants cada 100 cm fixada mecànicament a paviment. Inclòs part proporcional de perllongament de passamà 30 cm en extrems d'acord especificacions tècniques de projecte. (P - 162)	199,35	7,300	1.455,26
4	PB12-FG01	m	Se-04 Barana d'acer corten de 90 cm d'alçada final, amb passamà, travesser inferior i sup Se-04 Barana d'acer corten de 90 cm d'alçada final, amb passamà, travesser inferior i superior de passamà de secció 60x8 mm, muntants cada 100 cm i brèndoles circulars de diàmetre 8 mm separades un màxim de 10 cm, fixada mecànicament a paviment. Inclòs part proporcional de perllongament de passamà 30 cm en extrems d'acord especificacions tècniques de projecte. (P - 163)	227,86	5,000	1.139,30
5	P895-FG4VAV	m2	Pintat barana/reixa acer corten barrots sep.10cm,esmalt martelé,1imp.fosfatant+2acab. Pintat de barana i reixa d'acer corten vernissat incolor exterior (P - 157)	33,79	12,061	407,54

TOTAL	Capítol (1)	01.02.05	21.394,24

Obra	01	Ca n'Altimira
Capítol	02	Millora entorn Masia Ca n'Altimira
Capítol (1)	06	Sistemes d'instal·lacions
Titol 5	00	Moviment de terres instal·lacions

NUM.	CODI	UA	DESCRIPCIÓ	PREU	AMIDAMENT	IMPORT
1	F2221774	m	Excav.rasa instal.40x70cm,rebl.+compact.retro. Excavació de rasa per a pas d'instal·lacions de 40 cm d'amplària i 70 cm de fondària, reblert i compactació amb terres seleccionades de la pròpia excavació, sense pedres, amb retroexcavadora (P - 23)	12,56	150,000	1.884,00

PRESSUPOST

2	F2221242	m	excav.rasa instal.15x40cm,rebl.+compact.minirasad.man.	7,42	20,000	148,40
			excavació de rasa per a pas d'instal·lacions de 15 cm d'amplària i 40 cm de fondària, reblert i compactació amb terres seleccionades de la pròpia excavació, sense pedres, amb minirasadora manual (P - 21)			
3	F222242B	m3	Excav.rasa/pou,h<=4m,terreny compact.(SPT 20-50),retro.,+terres deix.vora	7,46	65,946	491,96
			Excavació de rasa i pou de fins a 4 m de fondària, en terreny compacte (SPT 20-50), realitzada amb retroexcavadora i amb les terres deixades a la vora (P - 24)			
4	F228U010	m3	Rebliment+picon.rasa,a0.6m,sauló s/garbellar,g<=25cm	39,12	4,687	183,36
			Rebliment i piconatge de rasa de 0,60 m d'amplària, com a màxim, amb sauló sense garbellar per a protecció de conduccions, en tongades de 25 cm, com a màxim (P - 29)			
5	F228AB0F	m3	Rebliment+picon.rasa,ampl.0,6-1,5m,mat.selecc.excav. ,g<25cm,picó vibrant,95%PM	15,02	12,500	187,75
			Rebliment i piconatge de rasa d'amplària més de 0,6 i fins a 1,5 m, amb material seleccionat de la pròpia excavació, en tongades de gruix de fins a 25 cm, utilitzant picó vibrant, amb compactació del 95% PM (P - 27)			

TOTAL	Titol 5	01.02.06.00	2.895,47

Obra	01	Ca n'Altimira
Capítol	02	Millora entorn Masia Ca n'Altimira
Capítol (1)	06	Sistemes d'instal·lacions
Titol 5	01	Enderroc d'elements existents

NUM.	CODI	UA	DESCRIPCIÓ	PREU	AMIDAMENT	IMPORT
1	E219CA01	u	Desmuntatge de quadre d'enllumenat existent amb retirada d'armari i elements de protecció, cablejat	385,00	1,000	385,00
			Desmuntatge de quadre d'enllumenat existent amb retirada d'armari i elements de protecció, cablejat unipolar o multipolar, amb mitjans manuals i depositat a contenedor (P - 3)			
2	P21DC-HBIX	m	Desmuntatge p/subst.línea elèctrica col.tub.,S=<6mm2,a/mitj.manuals,càrr.manual	0,23	300,000	69,00
			Desmuntatge per a substitució de línea elèctrica entubada, conductors de coure o alumini, amb aïllament o amb aïllament i coberta, unipolars, de fins a 6 mm2 de secció, amb mitjans manuals i càrrega manual de runa sobre camió o contenidor (P - 139)			
3	Z867RTR	pa	serveis existents no detectats	1.105,50	1,000	1.105,50
			Retirada de serveis existents fora de servei, partida alçada a justificar. (P - 177)			
4	G21DAR01	U	DEMOLICIÓ D'ARQUETES DE SERVEIS	65,46	2,000	130,92
			DEMOLICIÓ O DESPLAÇAMENT D'ARQUETES DE SERVEIS PREFABRICADES I DE PARETS DE 15CM DE MAÓ, AMB MITJANS MECÀNICS I CÀRREGA SOBRE CAMIÓ. (P - 124)			

TOTAL	Titol 5	01.02.06.01	1.690,42

Obra	01	Ca n'Altimira
Capítol	02	Millora entorn Masia Ca n'Altimira
Capítol (1)	06	Sistemes d'instal·lacions
Titol 5	02	Xarxa d'aigua
Titol 6	01	Escomeses

CA N´ALTIMIRA
Feu i Godoy Arquitectes, SLP

PRESSUPOST

NUM.	CODI	UA	DESCRIPCIÓ	PREU	AMIDAMENT	IMPORT
1	XPAUAI01	PA	Partida a justificar en obra per la sol·licitud de modificació de l'escomesa d'aigua existent que do	3.520,00	1,000	3.520,00
			Partida a justificar en obra per la sol·licitud de modificació de l'escomesa d'aigua existent que dona abast a diversos serveis i separació en 3 escomeses. Documentació acreditativa de noves escomeses per separació de subministrament i equips de mesura de consums al Casal de Joves i Masia Ca n'Altimira del subministrament i equips de mesura de la xarxa de reg i font, d'acord amb les inscripcions i tràmits corresponents a la seva posada en servei. Inclou tràmits a companyia i sol·licitud i pagament de taxes corresponents. (P - 175)			
2	FFA14645	m	Tub PVC,DN=20mm,PN=20bar,encolatUNE-EN 1452-2,dific.mitjà,col.fons rasa	11,42	1,000	11,42
			Tub de PVC de 20 mm de diàmetre nominal exterior, de 20 bar de pressió nominal, encolat, segons la norma UNE-EN 1452-2, amb grau de dificultat mitjà i col·locat al fons de la rasa (P - 53)			
3	FFA17545	m	Tub PVC,DN=40mm,PN=16bar,encolatUNE-EN 1452-2,dific.mitjà,col.fons rasa	13,29	1,000	13,29
			Tub de PVC de 40 mm de diàmetre nominal exterior, de 16 bar de pressió nominal, encolat, segons la norma UNE-EN 1452-2, amb grau de dificultat mitjà i col·locat al fons de la rasa (P - 54)			
4	FN315724	u	Vàlvula bola manual rosca,2peces,pas tot.,llautó,DN=3/4´´,PN=25bar,pericó canal.sot.	22,75	4,000	91,00
			Vàlvula de bola manual amb rosca, de dues peces amb pas total, de llautó, de diàmetre nominal 3/4´´, de 25 bar de PN i preu alt, muntada en pericó de canalització soterrada (P - 76)			
5	FDK282G1	U	PERICÓ REGIST.FÀBRICA MAÓ,10X40X60CM,P/INST.SERVEIS,+LLISCAT INT.MORTER MIXT 1:2:10,S/SOLERA M.CALAT	240,32	2,000	480,64
			SUBMINISTRAMENT I INSTAL·LACIÓ DE PERICÓ DE REGISTRE DE FÀBRICA DE MAÓ DE 100X40X60 CM, PER A INSTAL·LACIONS DE SERVEIS, AMB PARETS DE 15 CM DE GRUIX DE MAÓ CALAT DE 290X140X100 MM, ARREBOSSADA I LLISCADA INTERIORMENT AMB MORTER M40/A, SOBRE SOLERA DE MAÓ CALAT DE 10 CM DE GRUIX I REBLERT LATERAL AMB TERRA DE LA MATEIXA EXCAVACIÓ. INCLOU EL FONS DE 20CM DE GRAVA DE DRENATGE SENSE COMPACTAR. COMPLETAMENT EXECUTAT, I VERIFICAT, SEGONS ESPECIFICACIONS DE PLEC DE CONDICIONS TÈCNIQUES I INDICACIONS DE LA DIRECCIÓ FACULTATIVA. (P - 51)			
6	KDKZSP01	u	BASTIMENT I TAPA 100X40	174,22	2,000	348,44
			SUBMINISTRAMENT I INSTAL·LACIÓ DE BASTIMENT I TAPA QUADRADA DE FOSA DÚCTIL ANTILLISCANT PER COMPTADOR, AMB RELLEU ESCRIT ´´AIGÜES DE CERDANYOLA´´PER A PERICÓ DE SERVEIS, RECOLZADA, PAS LLIURE DE 1000X400 MM I CLASSE B125 SEGONS NORMA UNE-EN 124, ISO 1083/EN1563, AMB CERTIFICAT AENOR DE PRODUCTE VIGENT, COL·LOCAT AMB MORTER. CARACTERÍSTIQUES: - TAPA BLOQUEJADA AMB EL SEU MARC PER UNA TANCA D'UN QUART DE GIR PER CLAU I EXTRAÏBLE A 90º. LA TAPA HA D'OBRIR MÉS DE 90º I COM A MÀXIM A 120º I HA DE TENIR UN DISPOSITIU ANTITANCAMENT DE BLOQUEIG DE SEGURETAT A UN ANGLE IGUAL O SUPERIOR A 90º. - 27 KG DE PES (TOT EL DISPOSITIU 39 KG EN PERICÓ SIMPLE I 80KG EN PERICÓ DOBLE) - TAP DE GOMA PER PROTEGIR EL PANY. MARC: - REALITZAT EN ACER GALVANITZAT EN CALENT, LAMINAT SEGONS ISO 630. MANIPULACIÓ: - ESFORÇ D'AIXECAMENT ENTORN ALS 15 KG.			

- DESBLOQUEIG I OBERTURA AMB CLAU.
- LA CLAU DE BLOQUEIG SERVEIX PER LA SEVA MANIPULACIÓ UNA VEGADA BLOQUEJADA LA TAPA.

TOTALMENT INSTAL·LAT, VERIFICAT I EN FUNCIONAMENT INCLOU PETIT MATERIAL, SEGONS ESPECIFICACIONS DE PLEC DE CONDICIONS I INDICACIONS DE LA DIRECCIÓ FACULTATIVA. (P - 133)

TOTAL Titol 6 01.02.06.02.01 4.464,79

Obra	01	Ca n'Altimira
Capítol	02	Millora entorn Masia Ca n'Altimira
Capítol (1)	06	Sistemes d'instal·lacions
Titol 5	02	Xarxa d'aigua
Titol 6	02	Xarxa font d'aigua

NUM.	CODI	UA	DESCRIPCIÓ	PREU	AMIDAMENT	IMPORT
1	PDK2-AJZ0	u	**Pericó regist.fàbrica maó,45x45x50 cm,p/inst.serveis,+lliscat int.morter ciment 1:8,s/solera m.calat** Pericó de registre de fàbrica de maó de 45x45x50 cm, per a instal·lacions de serveis, amb parets de 15 cm de gruix de maó calat de 290x140x100 mm, arrebossada i lliscada interiorment amb morter de ciment amb una proporció en volum 1:8, sobre solera de maó calat de 10 cm de gruix i reblert lateral amb terra de la mateixa excavació (P - 169)	115,20	1,000	115,20
2	PDK1-DX9P	u	**Bastim.+tapa fos.dúc.,p/pericó serv.,recolzada,pas útil 400x400mm,B125,col.mort.** Bastiment i tapa quadrada de fosa dúctil, per a pericó de serveis, recolzada, pas lliure de 400x400 mm i classe B125 segons norma UNE-EN 124, col·locat amb morter (P - 166)	67,44	1,000	67,44
3	FFA17545	m	**Tub PVC,DN=40mm,PN=16bar,encolatUNE-EN 1452-2,dific.mitjà,col.fons rasa** Tub de PVC de 40 mm de diàmetre nominal exterior, de 16 bar de pressió nominal, encolat, segons la norma UNE-EN 1452-2, amb grau de dificultat mitjà i col·locat al fons de la rasa (P - 54)	13,29	45,000	598,05
4	FFA14645	m	**Tub PVC,DN=20mm,PN=20bar,encolatUNE-EN 1452-2,dific.mitjà,col.fons rasa** Tub de PVC de 20 mm de diàmetre nominal exterior, de 20 bar de pressió nominal, encolat, segons la norma UNE-EN 1452-2, amb grau de dificultat mitjà i col·locat al fons de la rasa (P - 53)	11,42	25,000	285,50
5	FN315724	u	**Vàlvula bola manual rosca,2peces,pas tot.,llautó,DN=3/4´´,PN=25bar,pericó canal.sot.** Vàlvula de bola manual amb rosca, de dues peces amb pas total, de llautó, de diàmetre nominal 3/4´´, de 25 bar de PN i preu alt, muntada en pericó de canalització soterrada (P - 76)	22,75	1,000	22,75

TOTAL Titol 6 01.02.06.02.02 1.088,94

Obra	01	Ca n'Altimira
Capítol	02	Millora entorn Masia Ca n'Altimira
Capítol (1)	06	Sistemes d'instal·lacions
Titol 5	03	Enllumenat
Titol 6	01	Lluminàries

NUM.	CODI	UA	DESCRIPCIÓ	PREU	AMIDAMENT	IMPORT
1	FHQRCA04	u	**LIluminàries lineals FILO de 2W** Subministrament i instal·lació de lluminària lineal LED model FILO de la marca Salvi de 2W i longitud 1m. Temperatura de color 3000K i fluxe lluminós 300lm. disposa d'elements de connexió estancs. Totalment instal·lat i en funcionament. Inclou garantia de 5 anys. (P - 65)	370,94	12,000	4.451,28
2	FHQRCA05	u	**Perfil extruit lineal de 4m per fixació lluminàries + driver + caixa derivació** Perfil extruit lineal de 4m per fixació lluminàries lineals, format en cos en extrusió d'alumini amb acabat anoditzat, per a fixació interior d'un sistema lineal LED a pèrgola. Font d'alimentació externa fins a 10 sortides en corrent continua per a alimentar fins a 10 llumeneres amb connector IP65 model POW Osram OT40/170-240 1A0 o equivalent amb caixa de derivació estanca incorporada P65 i de dimensions 250x80x85mm. Inclou anclatges i col·locació del sistema així com la fixació i connexió de les lluminàries. (P - 66)	621,65	3,000	1.864,95
3	FHQRCA06	u	**Lluminària GOTA M SUS 15W o equivalent** Subministrament i instal·lació de lluminària exterior suspesa LED model GOTA M SUS de la marca SALVI o equivalent, suspesa amb catenaria ide potència 15W amb un fluxe lluminós de 2076lm, fabricada en cos de fundició en aleació d'alumini EN AC 51100 de baix contingut en coure, pulit i anoditzat amb difusor de policarbonat transparent estabilitzador UV. Fixat en catenaria mitjançant cable d'acer multifunció propi. Accés als equips per tapa superior fixada amb cargols allen imperdibles M6. Junta d'estanqueitat de silicona tancada i vàlvula de compensació de pressió per eliminar l'entrada d'humitat. Dimensions lluminària 550 x 350 x 270 mm. Difusor PMMA SC amb temperatura de color 3.000K i equip electrònic incorporat. Amb grau de protecció IP65, IK08 i classe d'aïllament I. Inclou driver inventronics EUM030S050DE PROG-010 IP67. Inclou 5 anys de garantia de la lluminària. Totalment connectat i en funcionament. (P - 67)	724,97	10,000	7.249,70
4	FHQRCA07	u	**Perfil metàl·lic de suport per GOTA** Subministrament i instal·lació de perfil metàl·lic de subjecció per catenàries de cable d'acer multifunció propi per lluminàries suspeses GOTA. Alçada de 5,7m amb secció circular exterior de 199mm i secció interior 130mm, amb gruix d'acer galvanitzat de 6mm. Inclosa fonamentació de subjecció i terminal tipo ´´horquilla´´ de diàmetre 6mm. També inclou fixació tipo tensor inox de diàmetre 6mm amb anclatge M12 per luminàries GOTA de salvi o equivalent. Totalment fixat i instal·lat. (P - 68)	2.578,38	6,000	15.470,28

TOTAL Titol 6 01.02.06.03.01 29.036,21

Obra	01	Ca n'Altimira
Capítol	02	Millora entorn Masia Ca n'Altimira
Capítol (1)	06	Sistemes d'instal·lacions
Titol 5	03	Enllumenat
Titol 6	02	Línies elèctriques

NUM.	CODI	UA	DESCRIPCIÓ	PREU	AMIDAMENT	IMPORT
1	FG31CA01	m	**Cable d'acer tensor multipolar per GOTA** Cable d'acer tensor multifunció per alimentació elèctrica i subjecció de les lluminàries en suspensió GOTA, tensió assignada, amb designació RV-K, tripolar, de secció 3x1,5mm2 subjecte a elements de suport i a derivacions en lluminàries. Totalment instal·lat i connectat. (P - 60)	18,01	114,000	2.053,14

2	FG31H554	m	Cable 0,6/1 kV RVFV, 4x6mm2,col.tub Cable amb conductor de coure de 0,6/1 kV de tensió assignada, amb designació RVFV, tetrapolar, de secció 4 x 6 mm2, amb armadura de fleix d'acer i coberta del cable de PVC, col·locat en tub (P - 61)	3,43	360,000	1.234,80
3	FG319654	m	Cable 0,6/1 kV RV-K, 5x6mm2,col.tub Cable amb conductor de coure de 0,6/1 kV de tensió assignada, amb designació RV-K, pentapolar, de secció 5 x 6 mm2, amb coberta del cable de PVC, col·locat en tub (P - 59)	5,97	44,000	262,68
4	PG33-MN01	m	Manguera de 2x1mm2 per connectar drivers i lluminàries Subministrament i instal·lació de manguera de PVC model H05RN-F de secció 2x1mm2 per connectar drivers i lluminàries. (P - 172)	5,82	44,000	256,08
5	FG380902	m	Conductor Cu nu,1x35mm2,munt.superf. Conductor de coure nu, unipolar de secció 1x35 mm2, muntat superficialment (P - 62)	8,12	360,000	2.923,20

TOTAL Titol 6 01.02.06.03.02 6.729,90

Obra	01	Ca n'Altimira
Capítol	02	Millora entorn Masia Ca n'Altimira
Capítol (1)	06	Sistemes d'instal·lacions
Titol 5	03	Enllumenat
Titol 6	03	Corrugats i accessoris

NUM.	CODI	UA	DESCRIPCIÓ	PREU	AMIDAMENT	IMPORT
1	PDK2-AJYW	u	Pericó regist.fàbrica maó,60x60x60 cm,p/inst.serveis,+lliscat int.morter ciment 1:8,s/solera m.calat Pericó de registre de fàbrica de maó de 60x60x60 cm, per a instal·lacions de serveis, amb parets de 15 cm de gruix de maó calat de 290x140x100 mm, arrebossada i lliscada interiorment amb morter de ciment amb una proporció en volum 1:8, sobre solera de maó calat de 10 cm de gruix i reblert lateral amb terra de la mateixa excavació (P - 168)	172,99	3,000	518,97
2	PDK1-DXAA	u	Bastim.+tapa fos.dúc.,p/pericó serv.,recolzada,pas útil 600x600mm,B125,col.mort. Bastiment i tapa quadrada de fosa dúctil, per a pericó de serveis, recolzada, pas lliure de 600x600 mm i classe B125 segons norma UNE-EN 124, col·locat amb morter (P - 167)	156,65	3,000	469,95
3	PDK2-AJZ0	u	Pericó regist.fàbrica maó,45x45x50 cm,p/inst.serveis,+lliscat int.morter ciment 1:8,s/solera m.calat Pericó de registre de fàbrica de maó de 45x45x50 cm, per a instal·lacions de serveis, amb parets de 15 cm de gruix de maó calat de 290x140x100 mm, arrebossada i lliscada interiorment amb morter de ciment amb una proporció en volum 1:8, sobre solera de maó calat de 10 cm de gruix i reblert lateral amb terra de la mateixa excavació (P - 169)	115,20	1,000	115,20
4	PDK1-DX9P	u	Bastim.+tapa fos.dúc.,p/pericó serv.,recolzada,pas útil 400x400mm,B125,col.mort. Bastiment i tapa quadrada de fosa dúctil, per a pericó de serveis, recolzada, pas lliure de 400x400 mm i classe B125 segons norma UNE-EN 124, col·locat amb morter (P - 166)	67,44	1,000	67,44
5	PG2N-EUGK	m	Tub corbable corrugat PE,doble capa,DN=90mm,20J,450N,canal.sot. Tub corbable corrugat de polietilè, de doble capa, llisa la interior i corrugada l'exterior, de 90 mm de diàmetre nominal, aïllant i no propagador de la flama, resistència a l'impacte de 20 J, resistència a compressió de 450 N, muntat com a canalització soterrada (P - 170)	3,98	330,000	1.313,40
6	PG2O-6SY8	m	Tub rígid acer galv.,DN=40mm,impacte=20J,resist.compress.=4000N,unió endollada+munt.superf. Tub rígid d'acer galvanitzat, de 40 mm de diàmetre nominal,	10,26	5,000	51,30

resistència a l'impacte de 20 J, resistència a compressió de 4000 N, amb unió endollada i muntat superficialment (P - 171)

TOTAL Titol 6 01.02.06.03.03 2.536,26

Obra	01	Ca n'Altimira
Capítol	02	Millora entorn Masia Ca n'Altimira
Capítol (1)	06	Sistemes d'instal·lacions
Titol 5	03	Enllumenat
Titol 6	04	Quadre elèctric

NUM.	CODI	UA	DESCRIPCIÓ	PREU	AMIDAMENT	IMPORT
1	FHGASF02	u	Quadre d'enllumenat públic amb sistema de telegestió Subministrament i instal·lació de quadre d'enllumenat públic d'acer inoxidable modular IM 1309, sobre fonamentació de formigó i pintat RAL 7035 de dimensions 1350x910x320mm. L'armari disposa d'armelles de transport desmuntables, panys de triple tancament amb vareta en acer inoxidable i pany metàl·lic en zamac proveïda de clau normalitzada per la companyia i suport per bloquejar amb cadenat, planxa d'acer inoxidable Norma AISI-316 de 2 mm2 de gruix amb tapa inferior de amb sortides, portes plegades en el seu perímetre per a major rigidesa, amb espàrrecs roscats M4 per a connexions de la trena de terra, reixetes inferiors frontals per a la ventilació, sostre de protecció contra la pluja, amb sistema de ventilació natural, tractament amb imprimació Wash-primer RFGS-766 i assecant RFCS-75, pintura exterior sintètica color de sèrie GRIS RAL 7032; altres colors sense càrrec RHGS-12340. Dins del quadre es disposa de: - Caixa general de seccionament CGS400 + canal ampla - Escomesa Himel TMF1 segons normativa Enel/Endesa, - Envolvent amb aïllament Himel IP55 H=1080 x a=540 x P=270 - Sistema de maniobra i telegestió CLEVER-MASTER de Cleverlighting inclou Dimm / PWM - LoRa WAN - Previsió de potència en quadre fins a 27,71kW, trifàsic 400V, IGA 40A - Reconexió amb Display i mesura Cleberlghting - 1 sortida amb magnetotèrmic de 16A + toroidal 300mA + contactor IV - 4 sortides amb magnetotèrmic de 10A + toroïdal 300mA + contactor IV - 2 centraletes amb 4 diferencials ´´SI´´ amb teclat i display reconnexió - 1 espai de reserva de sortida - 1 protector sobretensions permanent - 1 protector sobretensions transitories - 1 rellotge astronòmic Inclou col·locació de quadre i de tots els treballs de connexió necessaris per al seu correcte funcionament. (P - 64)	10.623,86	1,000	10.623,86

TOTAL Titol 6 01.02.06.03.04 10.623,86

Obra	01	Ca n'Altimira
Capítol	02	Millora entorn Masia Ca n'Altimira
Capítol (1)	06	Sistemes d'instal·lacions
Titol 5	03	Enllumenat
Titol 6	05	altres

NUM.	CODI	UA	DESCRIPCIÓ	PREU	AMIDAMENT	IMPORT

PRESSUPOST

1	FG13LEGL	U	LEGALITZACIÓ ELÈCTRICA PARTIDA PER LA REALITZACIÓ DE PROJECTE ELÈCTRIC AS-BUILT I ELABORACIÓ DEL CERTIFICAT FINAL PER TÈCNIC COMPETENT. REALITZACIÓ DE BUTLLETINS I CONTRACTE DE MANTENIMENT INICIAL DURANT UN ANY PER UN INSTAL·LADOR REGISTRAT. INCLOU LA SOL·LICITUD D'AMPLIACIÓ DE POTÈNCIA I GESTIONS AMB COMPANYIA. REALITZACIÓ DE INSTÀNCIES (DECLARACIÓ DE RESPONSABLE), FORMULARIS (ELEC1, ELEC5) I LA RESTA DE DOCUMENTACIÓ PER LA SOL·LICITUD DE VERIFICACIÓ I INSCRIPCIÓ EN EL REGISTRE. TRAMITACIÓ DE LA SOL·LICITUD DE VERIFICACIÓ I INSCRIPCIÓ EN EL REGISTR, AIXÍ COM INSPECCIÓ INICIAL PRESÈNCIA DE TÈCNIC COMPTENT I INSTAL·LADOR REGISTRAT EN LES VERIFICACIONS (P - 58)	2.080,52	1,000	2.080,52
2	XPAU0100	PA	Partida alçada a justificar per l'adequació del quadre elèctric existent i l'adequació de l'enllumen Partida alçada a justificar per l'adequació del quadre elèctric existent i l'adequació de l'enllumenat afectat (P - 174)	715,00	1,000	715,00

TOTAL	Titol 6	01.02.06.03.05	2.795,52

Obra	01	Ca n'Altimira
Capítol	02	Millora entorn Masia Ca n'Altimira
Capítol (1)	06	Sistemes d'instal·lacions
Titol 5	04	Sanejament i drenatge
Titol 6	01	Geocel·les infiltració

NUM.	CODI	UA	DESCRIPCIÓ	PREU	AMIDAMENT	IMPORT
1	MONT0001	ut	cel·la de drenatge model senzill de 450x408x685mm Subministrament i col·locació de cel·la de drenatge de polipropilè (PP) amb un mínim del 90% d'espai buit, amb perforació vertical i horitzonals. Dimensions de forma rectangular model triple de 450x408x685mm de la casa Atlantis o equivalent. Totalment col·locada i provada. (P - 134)	17,69	281,000	4.970,89
2	F7B451J0	m2	Geotèxtil feltre polièst. no teix. lligat mecàn.,300-350g/m2,s/adh. Geotèxtil format per feltre de poliéster no teixit lligat mecànicament de 300 a 350 g/m2, col·locat sense adherir (P - 31)	3,99	118,800	474,01
3	E2255J90	m3	Reblert rasa/pou grava drenatge pedra calc.,<=50cm Reblert de rasa o pou amb graves per a drenatge de pedra calcària, en tongades de 50 cm com a màxim (P - 6)	51,85	3,780	195,99

TOTAL	Titol 6	01.02.06.04.01	5.640,89

Obra	01	Ca n'Altimira
Capítol	02	Millora entorn Masia Ca n'Altimira
Capítol (1)	06	Sistemes d'instal·lacions
Titol 5	04	Sanejament i drenatge
Titol 6	02	Col·lectors i tubs

NUM.	CODI	UA	DESCRIPCIÓ	PREU	AMIDAMENT	IMPORT
1	FD7FRCA1	m	Clavegueró PVC-U paret massissa DN250, col fons rasa Clavegueró amb tub de PVC-U de paret massissa per a sanejament sense pressió, de DN 250 mm i de SN 4 (4 kN/m2) de rigidesa anular, segons norma UNE-EN 1401-1, sobre llit de sorra de 15 cm de gruix (P - 48)	57,09	27,500	1.569,98

CA N´ALTIMIRA
Feu i Godoy Arquitectes, SLP

PRESSUPOST

2	FD5B1MB1	u	Connexió claveguera a col·lector Trencament, connexió i acondicionament de claveguera a col·lector, inclou subministrament i col·locació de tots els elements necessaris (accessoris, juntes, tubs, materials per a la reparació de murs, paviments, etc.) i reposició de objectes i paviments afectats. (P - 47)	400,60	2,000	801,20

TOTAL	Titol 6	01.02.06.04.02	2.371,18

Obra	01	Ca n'Altimira
Capítol	02	Millora entorn Masia Ca n'Altimira
Capítol (1)	06	Sistemes d'instal·lacions
Titol 5	04	Sanejament i drenatge
Titol 6	03	altres

NUM.	CODI	UA	DESCRIPCIÓ	PREU	AMIDAMENT	IMPORT
1	J2VCRA01	PA	PARTIDA PER PROVES DE FILTRACIÓ DEL TERRENY EN OBRA PARTIDA ALÇADA A JUSTIFICAR PER PROVES DE FILTRACIÓ DEL TERRENY EN OBRA (P - 0)	262,50	1,000	262,50

TOTAL	Titol 6	01.02.06.04.03	262,50

Obra	01	Ca n'Altimira
Capítol	02	Millora entorn Masia Ca n'Altimira
Capítol (1)	06	Sistemes d'instal·lacions
Titol 5	05	Serveis afectats

NUM.	CODI	UA	DESCRIPCIÓ	PREU	AMIDAMENT	IMPORT
1	FDDZUD38	u	Bastiment quadrat,fos.dúctil,p/pou reg.+tapa abat.pas D=700mm,D400,col.mort. Bastiment quadrat de fosa dúctil per a pou de registre i tapa abatible, pas lliure de 700 mm de diàmetre i classe D400 segons norma UNE-EN 124, amb l'anagrama municipal del servei col·locat amb morter, incloent la part proporcional de recalçament amb maó i morter (P - 49)	302,38	2,000	604,76
2	PDK1-DXAA	u	Bastim.+tapa fos.dúc.,p/pericó serv.,recolzada,pas útil 600x600mm,B125,col.mort. Bastiment i tapa quadrada de fosa dúctil, per a pericó de serveis, recolzada, pas lliure de 600x600 mm i classe B125 segons norma UNE-EN 124, col·locat amb morter (P - 167)	156,65	5,000	783,25
3	XPAUTEL1	pa	Partida alçada a justificar per la tramitació amb companyia distribuidora de la retirada i soterrame Partida alçada a justificar per la tramitació amb companyia distribuidora de la retirada i soterrament de les línies aeries de telefonia. Inclou tramits, pagament de taxes, retirada de fanals de fusta, replateig de nous recorreguts i soterrament de les línies (P - 176)	7.150,00	1,000	7.150,00
4	G222RA01	U	OBERTURA I TANCAMENT A CEL OBERT DE CATA PER LOCALITZACIÓ DE LES INSTAL·LACIONS, REALITZADA AMB MITJ OBERTURA I TANCAMENT A CEL OBERT DE CATA PER LOCALITZACIÓ DE LES INSTAL·LACIONS, REALITZADA AMB MITJANS MECÀNICS I MANUALS (P - 125)	269,56	3,000	808,68

TOTAL	Titol 5	01.02.06.05	9.346,69

Obra	01	Ca n'Altimira
Capítol	02	Millora entorn Masia Ca n'Altimira
Capítol (1)	06	Sistemes d'instal·lacions

Titol 5			06	Drenatges edificis contigus			
NUM.	CODI	UA	DESCRIPCIÓ		PREU	AMIDAMENT	IMPORT
1	PD5L-FG03	m	Drenatge amb tub circular perforat de polietilè d'alta densitat de 200 mm de diàmetre col·locat sobr Drenatge amb tub circular perforat de polietilè d'alta densitat de 200 mm de diàmetre col·locat sobre llit de formigó de calç. (P - 165)		28,66	45,000	1.289,70
2	4795FG00	m2	Impermeabilització de mur de contenció amb capa drenant amb làmina de drenatge nodular de polietilè Impermeabilització de mur de contenció amb capa drenant amb làmina de drenatge nodular de polietilè d'alta densitat i capa filtrant amb un geotèxtil, fixada mecànicament. I2+D1 segons CTE/DB-HS 2006. (P - 2)		8,67	67,500	585,23
TOTAL	Titol 5		01.02.06.06				1.874,93

Obra	01	Ca n'Altimira
Capítol	02	Millora entorn Masia Ca n'Altimira
Capítol (1)	07	Equipament i mobiliari urbà

NUM.	CODI	UA	DESCRIPCIÓ	PREU	AMIDAMENT	IMPORT
1	FQ13FG00	u	ZUERA (Z1 sense respatller) Subministrament i col·locació de banc de formigó model ZUERA d'Escofet o equivalent (tipus Z1 sense respatller), acabat decapat hidrofugat amb protecció a l'autoclau amb supoerts d'acer zincat acabat pintat color plata texturitzat (P - 78)	923,45	1,000	923,45
2	FQ13FG01	u	ZUERA (Z1 amb respatller) Subministrament i col·locació de banc de formigó model ZUERA d'Escofet o equivalent (tipus Z1 amb respatller), acabat decapat hidrofugat amb protecció a l'autoclau amb supoerts d'acer zincat acabat pintat color plata texturitzat (P - 79)	1.350,25	1,000	1.350,25
3	FQ13FG04	u	BOOMERANG Subministrament i col·locació de banc de formigó model BOOMERANG d'Escofet o equivalent, color gris, acabat decapat hidrofugat amb suports d'acer inoxidable, acabat satinat i col·locat recolzat sense ancoratges. (P - 80)	2.922,15	5,000	14.610,75
4	FQ11FG00	u	Formació de banc de mides en planta de 62x192 cm a base d'estructura de planxa d'acer galvanitzat de Formació de banc de mides en planta de 62x192 cm a base d'estructura de planxa d'acer galvanitzat de 10 mm de gruix fixada mecànicament a parament vertical; revestiment superior a base de llistonat superior de fusta de pi flandes amb tractament anticorrosió de sals metàl·liques per immersió i autoclau sistema buit pressió, segons detall de projecte. (P - 77)	847,08	3,000	2.541,24
5	FQ31FG00	u	Subministrament i instal·lació de font exterior model CAUDAL d'Urbidermis o equivalent: - Cos de xa Subministrament i instal·lació de font exterior model CAUDAL d'Urbidermis o equivalent: - Cos de xapa d'acer inoxidable INOX 316 sorrejat, amb imprimació i pintat Corten. - Reixa d'evacuació d'aigua anti-esquitxades i safata interior d'acer inoxidable INOX 316 electropulit mate. - Sortidor de llautó acabat cromat mate i polsador model Presto. - Regulador de pressió i control temporitzat del fluxe inclòs (vàlvula antigel subministrada per separat). - Pes: 75 kg. Ancorada amb dau de formigó.	2.773,50	1,000	2.773,50

			Inclòs conexió a xarxa de subministrament d'aigua potable i connexió de desaigüe a xarxa de desguás. (P - 82)			
6	FQ21FG00	u	Subministrament i muntatge de paperera model MORELLA BIN d?escofet o equivalent, de xapa d'acer zinc Subministrament i muntatge de paperera model MORELLA BIN d'Escofet o equivalent, de xapa d'acer zincat; color afect cor-ten; pintat efect-corten; amb cendrer d'acer inoxidable, col·locada amb fixacions mecàniques. (P - 81)	534,77	2,000	1.069,54
7	FQADFG00	u	Subministrament i muntatge de tobogan MODEL ´´PRE004IA-125/150´´ d'Happyludic o equivalent, - Tobo Subministrament i muntatge de tobogan MODEL ´´PRE004IA-125/150´´ d'Happyludic o equivalent, - Tobogan ample (1000mm) per a muntatge a torre o turó de 1250/1500mm d'alçada. Fabricació complint els requisits normatius vigents. - Material: Planxa d´acer inoxidable de 2mm - Carril de mans de Ø38x2mm - Barra de seguretat de Ø25mm - Altres alçades estàndard disponibles: 900-1000mm 1750-2000mm 2250-2500mm – en ser superior a 2000mm d'alçada l'estructura on s'acobli aquest tobogan no deu ser de fàcil accés. - Certificat segons la normativa europea EN-1176. (P - 84)	5.400,67	1,000	5.400,67
8	FQATFG04	u	Workfit PRO M JCIR24H Subministrament i muntatge de circuït esportiu model Workfit PRO M JCIR24H de Benito o equivalent: - Estructura de metall: Pals de zincats i lacats en pols RAL3020, amb gran resistència a l'abrasió, la corrosió i la intempèrie. Peces metàl·liques: Acer inoxidable AISI-304. Panells, HDPE: Polietilè d'alta densitat que es caracteritza per la seva resistència als abrasius químics i que no afecta la corrosió en ser un polímer. Per la capacitat d'elasticitat i lleugeresa, ofereix una alta resistència als impactes fent molt difícil el trencament. Xarxes, Corda armada antivandàlica: Ø 16mm, 6 fils d'acer trenats recoberts de polipropilè. Connectors de plàstic de gran durabilitat. Cargoles: Cargols electro galvanitzats i d'acer inoxidable 8.8 DIN267, AISI-304. DIMENSIONS (A x B) A: 6.32m x B: 5.93m Fixat a daus de formigó fets in situ. (P - 86)	7.845,71	1,000	7.845,71
9	FQADFG01	u	Subministrament i muntatge de joc infantil COR10535 de KOMPAN LET'S PLAY o equivalent format per: C Subministrament i muntatge de joc infantil COR10535 de KOMPAN LET'S PLAY o equivalent format per: Corda d'escalada Corocord amb un diàmetre de 19 mm o més són especials ´´Hèrcules´´ - tipus amb filferros d'acer galvanitzat de sis fils. - Les superfícies d'acer estan galvanitzades a calenta per dins i per fora amb zinc sense plom. (P - 85)	1.220,67	1,000	1.220,67
TOTAL	Capítol (1)		01.02.07			37.735,78

Obra	01	Ca n'Altimira
Capítol	02	Millora entorn Masia Ca n'Altimira
Capítol (1)	08	Altres

NUM.	CODI	UA	DESCRIPCIÓ	PREU	AMIDAMENT	IMPORT

PRESSUPOST

1	PAJFG02	u	Jocs infantils i jovenils a decidir per la DF. Jocs infantils i jovenils a decidir per la DF. (P - 160)	6.000,00	1,000	6.000,00

TOTAL Capítol (1) 01.02.08 6.000,00

Obra	01	Ca n'Altimira
Capítol	02	Millora entorn Masia Ca n'Altimira
Capítol (1)	09	Jardineria
Titol 5	01	Operacions prèvies

NUM.	CODI	UA	DESCRIPCIÓ	PREU	AMIDAMENT	IMPORT
1	E21R11AO	u	analisi de sòl existent inclou 3 cates del terreny existent en diferents punts analisi de sòl existent inclou 3 cates del terreny existent en diferents punts segons determini la direcció facultativa de l'obra, l'analítica haurà d'incloure: textura del sòl (usa), contingut de matèria orgànica, ph, conductivitat elèctrica, contingut en carbonat càlcic: total i actiu, contingut de guix, capacitat d'intercanvi catiònic, relació c/n, alumini de canvi, nitrogen total, fòsfor assimilable, potassi assimilable i nitrogen nítric (P - 4)	346,72	1,000	346,72
2	FR12U035	u	Protecció arbre existent,taulers h<=2m,+protec.poliestirè Protecció d'arbre existent, format per taulers de fusta de pi tractada fins a 2 m d'alçària col·locats sobre el tronc amb proteccions de poliestirè de 10x10x5mm, lligats amb filferro d'1,3 mm de gruix, amb muntatge i desmuntatge, tot inclòs completament acabat. (P - 88)	51,20	14,000	716,80
3	F21R11A0	u	tala directa arbre >6 m,amb extracció de soca,aplec+càrreg+transport a zona acopi e la mateixa obra tala controlada directa d'arbre de > 6 m d'alçària, amb extracció de soca, aplec de la brossa generada i càrrega sobre camió grua amb pinça, i transport de la mateixa a zona d'acopi de la pròpia obra per a posterior trituració (P - 19)	202,53	1,000	202,53
4	FR111000	m2	desbrossada de matolls amb mitjans nec. amb recollida de brossa i transport a planta de compostatge desbrossada de matolls amb mitjans necessaris, amb recollida de brossa i transport a planta de compostatge (P - 87)	0,69	117,800	81,28

TOTAL Titol 5 01.02.09.01 1.347,33

Obra	01	Ca n'Altimira
Capítol	02	Millora entorn Masia Ca n'Altimira
Capítol (1)	09	Jardineria
Titol 5	02	Acondicionament del terreny i acabats

NUM.	CODI	UA	DESCRIPCIÓ	PREU	AMIDAMENT	IMPORT
1	FR3P2212	m3	terra vegetal jardineria,granel,escamp.retro.petita+m.man.neces. terra vegetal de jardineria, amb una conductivitat elèctrica menor d'1,2 ds/m, segons ntj 07a, subministrada a granel i escampada amb retroexcavadora petita i mitjans manuals i necessaris (P - 89)	59,73	128,084	7.650,46
2	FR3P8602	m3	sorra riu rentada,0,1-0,5mm,granel,escamp.retro.petita+m.man. sorra de riu rentada de granulometria 0,1 a 0,5 mm, subministrada a granel i escampada amb retroexcavadora petita i mitjans manuals (P - 90)	89,00	30,320	2.698,48
3	FR3P9142	m3	grava pedra calc.30-50mm,granel,escamp.retro.petita+m.man. grava de pedrera de pedra calcària de 30 a 50 mm, subministrada a granel i escampada amb retroexcavadora petita i mitjans manuals (P - 91)	43,55	60,280	2.625,19

CA N´ALTIMIRA
Feu i Godoy Arquitectes, SLP

PRESSUPOST

4	F2223514	ml	tub dren per a aireació 110 tub dren per aireació 110 (P - 25)	4,57	18,000	82,26
5	FR3SE212	m2	encoixinament triturat de restes de poda 10-35mm,granel ,escamp.mitjans necessaris.,g=10cm encoixinament triturat de restes de poda de 10 a 35 mm, subministrada a granel, escampat <amb mitjans necessaris, en capa uniforme de gruix 10 cm. (P - 92)	5,64	316,650	1.785,91

TOTAL Titol 5 01.02.09.02 14.842,30

Obra	01	Ca n'Altimira
Capítol	02	Millora entorn Masia Ca n'Altimira
Capítol (1)	09	Jardineria
Titol 5	03	Vegetació
Titol 6	01	Arbrat

NUM.	CODI	UA	DESCRIPCIÓ	PREU	AMIDAMENT	IMPORT
1	FR41BJ0J	u	tipuana tipu de 20 a 25 cm de perímetre de tronc, amb pa de terra o contenidor. tipuana tipu de 20 a 25 cm de perímetre de tronc, amb pa de terra o contenidor. (P - 94)	240,24	3,000	720,72
2	FR41BJ0I	u	celtis australis de 20-25 cm de perímetre de tronc en pa de terra o contenidor celtis australis de 20-25 cm de perímetre de tronc en pa de terra proposrcional a la mida de l'arbre o contenidor (P - 93)	253,11	1,000	253,11
3	FR614342	u	plant.planifoli,pa terra/conten.,perím=20-25cm,100x100x120cm,m.man.,subst.30% p/sorra-comp. plantació d'arbre planifoli amb pa de terra o contenidor, de 20 a 25 cm de perímetre de tronc a 1 m d'alçària (a partir del coll de l'arrel), excavació de clot de plantació de 100x100x120 cm amb mitjans manuals, en un pendent inferior al 35 %, reblert del clot amb substitució parcial del 30% de terra de l'excavació per sorra rentada i compost (70%-30%),càrrega de les terres sobrants a camió i cànon d'abocament. regs i manteniment fins a la recepció definitiva de l'obra. (P - 114)	173,25	4,000	693,00
4	FRZ2BJ02	u	aspratge doble arbre,2rolls,d=8cm,llarg. 3,5m,clav.50cm,2abraçadores regul. aspratge doble d'arbre mitjançant 2 rolls de fusta de pi tractada en autoclau de secció circular, de 8 cm de diàmetre i 3,5 m de llargària, clavat al fons del forat de plantació 50 cm, i amb 2 abraçadores regulables de goma o cautxú, i un travesser de fusta (P - 123)	43,86	4,000	175,44

TOTAL Titol 6 01.02.09.03.01 1.842,27

Obra	01	Ca n'Altimira
Capítol	02	Millora entorn Masia Ca n'Altimira
Capítol (1)	09	Jardineria
Titol 5	03	Vegetació
Titol 6	02	Arbusts i herbàcies
Titol 4 (1) (1)	01	Composició Cva+A2_A Zona de tobogans

NUM.	CODI	UA	DESCRIPCIÓ	PREU	AMIDAMENT	IMPORT
1	FR4HB23U	u	subministrament de coronilla valentina glauca en contenidor de 10 l subministrament de coronilla valentina glauca en contenidor de 10 l (P - 109)	16,72	244,000	4.079,68

2	FR4JP631	u	subministrament de westringia 'jervis gem' en contenidor de 10 l subministrament de westringia 'jervis gem' en contenidor de 10 l (P - 111)	15,06	117,000	1.762,02
3	FR4JP63I	u	subministrament de hebe 'wiri charm' en contenidor de 10 l subministrament de hebe 'wiri charm' en contenidor de 10 l (P - 112)	16,72	78,000	1.304,16
4	FR66222P	u	plant.arbust/arbre petit,cont.=10 l,40x40x40cm,m.necessaris, terra veetal aporta prèviament plantació d'arbust o enfiladissa en contenidor de 10 l, excavació de clot de plantació de 40x40x40 cm amb mitjans necessaris, reblert del clot amb terra vegetal prèviament aportada. regs i manteniment fins a la recepció definitiva de l'obra. (P - 118)	5,84	439,000	2.563,76

TOTAL Titol 4 (1) (1) 01.02.09.03.02.01 9.709,62

Obra	01	Ca n'Altimira
Capítol	02	Millora entorn Masia Ca n'Altimira
Capítol (1)	09	Jardineria
Titol 5	03	Vegetació
Titol 6	02	Arbusts i herbàcies
Titol 4 (1) (1)	02	Composició A3_Grada inferior zona grades

NUM.	CODI	UA	DESCRIPCIÓ	PREU	AMIDAMENT	IMPORT
1	FR4DR219	u	subministrament de lomandra longuifolia tanika en contenidor de 5 l subministrament de lomandra longuifolia tanika en contenidor de 5 l (P - 100)	4,24	257,000	1.089,68
2	FR4J6H4J	u	subministrament de salvia jamensis en contenidor de 3 l subministrament de salvia jamensis en contenidor de 3 l (P - 110)	3,47	172,000	596,84
3	FR4EEQ5J	u	subministrament de libertia ixioides en contenidor de 5 l subministrament de libertia ixioides en contenidor de 5 l (P - 104)	3,69	86,000	317,34
4	FR66222L	u	plant.arbust/arbre petit,cont.=3-5l,30x30x30cm, dins de rasa, amb mitjans manuals. regs i mantenimen plantació d'arbust o arbre de petit format en contenidor de 3-5 l, dins de rasa, amb mitjans manuals i segons indicacions de la direccio facultativa de l'obra (plantació amb les terres prèviament esmenades). regs i manteniment fins a la recepció definitiva de l'obra. (P - 117)	5,48	515,000	2.822,20

TOTAL Titol 4 (1) (1) 01.02.09.03.02.02 4.826,06

Obra	01	Ca n'Altimira
Capítol	02	Millora entorn Masia Ca n'Altimira
Capítol (1)	09	Jardineria
Titol 5	03	Vegetació
Titol 6	02	Arbusts i herbàcies
Titol 4 (1) (1)	03	Composició A4_Tanca jocs infantils actuals

NUM.	CODI	UA	DESCRIPCIÓ	PREU	AMIDAMENT	IMPORT
1	FR4EEQ5G	u	subministrament de kniphofia rooperi en contenidor de 5 l subministrament de kniphofia rooperi en contenidor de 5 l (P - 102)	6,04	18,000	108,72
2	FR4H344K	u	subministrament de miscanthus sinensis adagio en contenidor de 5 l subministrament de miscanthus sinensis adagio en contenidor de 5 l (P - 108)	4,68	27,000	126,36

3	FR66222L	u	plant.arbust/arbre petit,cont.=3-5l,30x30x30cm, dins de rasa, amb mitjans manuals. regs i mantenimen plantació d'arbust o arbre de petit format en contenidor de 3-5 l, dins de rasa, amb mitjans manuals i segons indicacions de la direccio facultativa de l'obra (plantació amb les terres prèviament esmenades). regs i manteniment fins a la recepció definitiva de l'obra. (P - 117)	5,48	45,000	246,60

TOTAL Titol 4 (1) (1) 01.02.09.03.02.03 481,68

Obra	01	Ca n'Altimira
Capítol	02	Millora entorn Masia Ca n'Altimira
Capítol (1)	09	Jardineria
Titol 5	03	Vegetació
Titol 6	02	Arbusts i herbàcies
Titol 4 (1) (1)	05	Composició A7_Grades dels jocs infantils

NUM.	CODI	UA	DESCRIPCIÓ	PREU	AMIDAMENT	IMPORT
1	FR4BHB33	u	subministrament de ceanothus thyrsiflorus var. repens h=30-40cm, en contenidor 5 l subministrament de ceanothus thyrsiflorus var. repens d'alçària de 30 a 40 cm, en contenidor de 5 l (P - 98)	4,90	173,000	847,70
2	FR4BH23O	u	ssubministrament de gevillea juniperina d'alçària de 30 a 40 cm, en contenidor de 5 l subministrament de gevillea juniperina d'alçària de 30 a 40 cm, en contenidor de 5 l (P - 97)	4,24	173,000	733,52
3	FR4JP63K	u	subministrament de westringia 'jervis grey box' en contenidor de 5 l subministrament de westringia 'jervis grey box' en contenidor de 5 l (P - 113)	19,68	173,000	3.404,64
4	FR662228	u	plant.arbust/arbre petit,cont.=3-5l,30x30x30cm,m.necessaris,terres esmenades plantació d'arbust o arbre de petit format en contenidor de 3-5 l, excavació de clot de plantació de 30x30x30 cm amb mitjans necessaris, reblert del clot amb les terres prèvimanet esmenades. regs i manteniment fins a la recepció definitiva de l'obra. (P - 115)	5,84	519,000	3.030,96

TOTAL Titol 4 (1) (1) 01.02.09.03.02.05 8.016,82

Obra	01	Ca n'Altimira
Capítol	02	Millora entorn Masia Ca n'Altimira
Capítol (1)	09	Jardineria
Titol 5	03	Vegetació
Titol 6	02	Arbusts i herbàcies
Titol 4 (1) (1)	06	Composició E1+Wsi+Bgo_Enfiladisses

NUM.	CODI	UA	DESCRIPCIÓ	PREU	AMIDAMENT	IMPORT
1	FR432651	u	subministrament de ficus repens de 125 cm en contenidor de 10l subministrament de ficus repens de 125 cm en contenidor de 10l (P - 95)	22,55	26,000	586,30
2	FR4FVM41	u	subministrament parthenocissus tricuspi.veitc. de 175 - 200 cm en contenidor 10l subministrament de parthenocissus tricuspidata veitchii de 175-200 cm en contenidor de 3 l (P - 107)	28,46	26,000	739,96
3	FR66222P	u	plant.arbust/arbre petit,cont.=10 l,40x40x40cm,m.necessaris, terra veetal aporta prèviament plantació d'arbust o enfiladissa en contenidor de 10 l, excavació de clot de plantació de 40x40x40 cm amb mitjans necessaris, reblert del	5,84	52,000	303,68

			clot amb terra vegetal prèviament aportada. regs i manteniment fins a la recepció definitiva de l'obra. (P - 118)			
4	FR4EEQOH	u	subministrament de wisteria sinensis alba 4 metres d'alçada en contenidor de 25 l	49,72	8,000	397,76
			subministrament de wisteria sinensis alba 4 metres d'alçada en contenidor de 25 l (P - 105)			
5	FR4EEQ5H	u	subministrament de bougainvillea gold (taronja) de 4 m d'alçada en contenidor de 25 l	38,94	16,000	623,04
			subministrament de bougainvillea gold (taronja) de 4 m d'alçada en contenidor de 25 l (P - 103)			
6	FR6825RB	u	plant.arbustiva,cont.=25l,m-manuals,terra prèviament aportada	5,69	24,000	136,56
			plantació de planta arbustiva o enfiladissa, amb mitjans manuals i necessaris i segons indicacions de la direccio facultativa de l'obra (plantació amb les terresvegetals prèviament aportadess). regs i manteniment fins a la recepció definitiva de l'obra. (P - 119)			

TOTAL Titol 4 (1) (1) 01.02.09.03.02.06 2.787,30

Obra	01	Ca n'Altimira
Capítol	02	Millora entorn Masia Ca n'Altimira
Capítol (1)	09	Jardineria
Titol 5	03	Vegetació
Titol 6	02	Arbusts i herbàcies
Titol 4 (1) (1)	07	Composició 7_ Herbàcies

NUM.	CODI	UA	DESCRIPCIÓ	PREU	AMIDAMENT	IMPORT
1	FR4EEQOL	u	subministrament de subministrament de zoysia tenuifolia en contenidor m11	3,41	87,000	296,67
			subministrament de zoysia tenuifolia en contenidor m11 (P - 106)			
2	FR66222D	u	plant.arbust/arbre petit,cont. m11, clot de 15x15x15cm, amb mitjans manuals. regs i manteniment	1,15	87,000	100,05
			plantació d'arbust o arbre de petit format en contenidor m11, clot de 15x15x15cm amb mitjans manuals i segons indicacions de la direccio facultativa de l'obra, plantació amb les terres prèviament aportades. regs i manteniment fins a la recepció definitiva de l'obra. (P - 116)			

TOTAL Titol 4 (1) (1) 01.02.09.03.02.07 396,72

Obra	01	Ca n'Altimira
Capítol	02	Millora entorn Masia Ca n'Altimira
Capítol (1)	09	Jardineria
Titol 5	03	Vegetació
Titol 6	02	Arbusts i herbàcies
Titol 4 (1) (1)	08	Composició 8_Escocells arbres

NUM.	CODI	UA	DESCRIPCIÓ	PREU	AMIDAMENT	IMPORT
1	FR4BH233	u	subministrament de festuca glauca en contenidor de 5 l	3,80	219,000	832,20
			subministrament de festuca glauca en contenidor de 5 l (P - 96)			
2	FR4EEQ51	u	subministrament de verbena bonariensis en contenidor de 3 l	4,00	92,000	368,00
			subministrament de verbena bonariensis en contenidor de 3 l (P - 101)			
3	FR4CW841	u	subministrament de nassella tenuissima en contenidor de 5 l	3,82	75,000	286,50
			subministrament de nassella tenuissima en contenidor de 5 l (P - 99)			

CA N´ALTIMIRA
Feu i Godoy Arquitectes, SLP

4	FR662228	u	plant.arbust/arbre petit,cont.=3-5l,30x30x30cm,m.necessaris,terres esmenades	5,84	386,000	2.254,24
			plantació d'arbust o arbre de petit format en contenidor de 3-5 l, excavació de clot de plantació de 30x30x30 cm amb mitjans necessaris, reblert del clot amb les terres prèvimanet esmenades. regs i manteniment fins a la recepció definitiva de l'obra. (P - 115)			

TOTAL Titol 4 (1) (1) 01.02.09.03.02.08 3.740,94

Obra	01	Ca n'Altimira
Capítol	02	Millora entorn Masia Ca n'Altimira
Capítol (1)	09	Jardineria
Titol 5	04	Acabats

NUM.	CODI	UA	DESCRIPCIÓ	PREU	AMIDAMENT	IMPORT
1	FR3SE212	m2	encoixinament triturat de restes de poda 10-35mm,granel ,escamp.mitjans necessaris.,g=10cm	5,64	291,100	1.641,80
			encoixinament triturat de restes de poda de 10 a 35 mm, subministrada a granel, escampat <amb mitjans necessaris, en capa uniforme de gruix 10 cm. (P - 92)			
2	HRE21100	m	protecció àrea vegetació,tanca mòbil,h=2m,acer galv.	3,16	188,200	594,71
			protecció de l'àrea de vegetació amb tanca mòbil de 2 m d'alçària, amb malla electrosoldada d'acer galvanitzat, fixada a peus prefabricats de formigó, amb el desmuntatge inclòs (P - 127)			

TOTAL Titol 5 01.02.09.04 2.236,51

Obra	01	Ca n'Altimira
Capítol	02	Millora entorn Masia Ca n'Altimira
Capítol (1)	10	Xarxa de reg
Titol 5	01	Capçals i automatismes

NUM.	CODI	UA	DESCRIPCIÓ	PREU	AMIDAMENT	IMPORT
1	FJSFU228	u	by pass de reg per degoteig 1 1/2'', 24v	255,19	3,000	765,57
			by pass de reg per degoteig de 1´´1/2 de diàmetre nominal i 10 bar de pressió totalment desmuntable, format per: 3 vàlvules d'esfera manual de pvc de racord pla i rosca mascle, electrovàlvula de pas total amb regulador de cabal i solenoide a 24 v amb possibilitat d'obertura manual i drenatge intern, connectada a les xarxes elèctrica i d'aigua amb connectors estancs, regulador de pressió, manòmetre de glicerina i filtre d'anelles 120 mesh. inclou tots els accessoris, tes i colzes, de llautó i la mà d'obra necessària per deixar la unitat d'obra totalment acabada i ajustada, dins de pericó. (P - 75)			

TOTAL Titol 5 01.02.10.01 765,57

Obra	01	Ca n'Altimira
Capítol	02	Millora entorn Masia Ca n'Altimira
Capítol (1)	10	Xarxa de reg
Titol 5	02	Obra civil

NUM.	CODI	UA	DESCRIPCIÓ	PREU	AMIDAMENT	IMPORT
1	F2221242	m	excav.rasa instal.15x40cm,rebl.+compact.minirasad.man.	7,42	152,100	1.128,58
			excavació de rasa per a pas d'instal·lacions de 15 cm d'amplària i 40 cm de fondària, reblert i compactació amb terres seleccionades de la pròpia excavació, sense pedres, amb minirasadora manual (P - 21)			

PRESSUPOST

2	F2221754	m	excav.rasa instal.40x50cm,rebl.+compact.retro.	8,16	47,800	390,05
			excavació de rasa per a pas d'instal·lacions de 40 cm d'amplària i 50 cm de fondària, reblert i compactació amb terres seleccionades de la pròpia excavació, sense pedres, amb retroexcavadora (P - 22)			
3	FDK282G0	u	pericó regist.fàbrica maó,120x60x60cm,p/inst.serveis,+lliscat int.morter,s/solera+marc+tapa+tanc.seg	208,84	1,000	208,84
			pericó de registre de fàbrica de maó de 120x60x60 cm, per a instal·lacions de serveis, amb parets de 15 cm de gruix de maó calat de 290x140x100 mm, arrebossada i lliscada interiorment amb morter mixt amb una proporció en volum 1:2:10, sobre solera de maó calat de 10 cm de gruix i reblert lateral amb terra de la mateixa excavació. inclou l'excavació amb mitjans mecànics o manuals, passatubs i qualsevol material o mà d'obra necessària per deixar la unitat d'obra totalment acabada. (P - 50)			
4	FDKZHJB4	u	bastim.+tapa fos.dúc.,p/pericó serv.,recolzada,pas útil 600x600mm,b125,col.mort.	128,58	2,000	257,16
			bastiment i tapa quadrada de fosa dúctil, per a pericó de serveis, recolzada, pas lliure de 600x600 mm i classe b125 segons norma une-en 124, col·locat amb morter (P - 52)			

TOTAL	Titol 5	01.02.10.02	1.984,63

Obra	01	Ca n'Altimira
Capítol	02	Millora entorn Masia Ca n'Altimira
Capítol (1)	10	Xarxa de reg
Titol 5	03	Instal·lacions

NUM.	CODI	UA	DESCRIPCIÓ	PREU	AMIDAMENT	IMPORT
1	FFB29455	m	tub pe 40,dn=63mm,pn=10bar,sèrie sdr 7,4,une-en 12201-2,dific.mig,accessorisplàst.,,col.fons rasa	12,28	27,300	335,24
			tub de polietilè de designació pe 40, de 63 mm de diàmetre nominal, de 10 bar de pressió nominal, sèrie sdr 7,4, une-en 12201-2, connectat a pressió, amb grau de dificultat mig, utilitzant accessoris de plàstic, i col·locat al fons de la rasa (P - 57)			
2	FFB28455	m	tub pe 40,dn=50mm,pn=10bar,sèrie sdr 7,4,une-en 12201-2,dific.mig,accessorisplàst.,,col.fons rasa	9,66	70,900	684,89
			tub de polietilè de designació pe 40, de 50 mm de diàmetre nominal, de 10 bar de pressió nominal, sèrie sdr 7,4, une-en 12201-2, connectat a pressió, amb grau de dificultat mig, utilitzant accessoris de plàstic, i col·locat al fons de la rasa (P - 56)			
3	FFB27455	m	tub pe 40,dn=40mm,pn=10bar,sèrie sdr 7,4,une-en 12201-2,dific.mig,accessorisplàst.,,col.fons rasa	8,47	213,800	1.810,89
			tub de polietilè de designació pe 40, de 40 mm de diàmetre nominal, de 10 bar de pressió nominal, sèrie sdr 7,4, une-en 12201-2, connectat a pressió, amb grau de dificultat mig, utilitzant accessoris de plàstic, i col·locat al fons de la rasa (P - 55)			
4	FJS5C100	u	tub degote 16mm per enterrar xfs enterra,goters inserits 50cm, autoprotegits	1,60	786,000	1.257,60
			tub degoter de 16 mm de diàmetre, amb goters per enterrar xfs protegits per tal d'evitar la intrusió d'arrels, amb tecnologia copper shield de rain bird amb doble capa per a una major resistència, antidrenants amb pressions de treball entre 0,58 i 4,14 bars i autonetejables. (P - 71)			
5	FJS5C1DF	u	anell degoter,16mm per enterrar xfs goters inserits 30cm,protegits tub dren corrugat de 25 mm	2,41	22,500	54,23
			anell degoter, amb goters per enterrar xfs, goters inserits 30cm, degoters de 3,5l/h protegits per tal d'evitar la intrusió d'arrels, amb tecnologia copper shield de rain bird amb doble capa per a una major resistència, antidrenants amb pressions de treball entre 0,58 i 4,14 bars i autonetejables, anell de 2,5 metres de longitud, protegit amb tub corrugat de drenatge de 25 mm de diàmetre nominal. (P - 72)			

PRESSUPOST

6	FGK22461	m	cable elèctric format per cable de mànega de protecció 1000v, connecta el programador amb lectrovàl.	6,73	26,100	175,65
			cable elèctric format per cable de mànega de protecció 1000v, connecta el programador amb les electrovàlvules. (P - 63)			
7	GD5A5805	m	tub circular perforat de pead,d=90mm	5,82	39,200	228,14
			tub circular perforat de polietilè d'alta densitat de 90 mm de diàmetre per a protecció de tubs de reg sota paviment dur i cable elèctric. (P - 126)			
8	EG22RJ1K	m	tub corbable corrugat pvc,dn=110mm,12j,250n,canal.sot.	3,56	5,100	18,16
			tub corbable corrugat de pvc, de 110 mm de diàmetre nominal, aïllant i no propagador de la flama, resistència a l'impacte de 12 j, resistència a compressió de 250 n, muntat com a canalització soterrada (P - 10)			
9	EG22RJ1P	m	tub corbable corrugat pvc,dn=125mm,12j,250n,canal.sot.	3,77	1,500	5,66
			tub corbable corrugat de pvc, de 125 mm de diàmetre nominal, aïllant i no propagador de la flama, resistència a l'impacte de 12 j, resistència a compressió de 250 n, muntat com a canalització soterrada (P - 11)			
10	FJM33BP4	u	ventosa rosca.,dn=1'', plàstic, munt.sot.	24,21	3,000	72,63
			ventosa roscada de diàmetre nominal 1'', de plàstic, muntada en pericó de canalització soterrada (P - 69)			
11	FJS5R202	u	vàlvula de rentat reg degoteig,mat.plàstic,d:1'',pericó	13,10	7,000	91,70
			vàlvula de rentat per a instal·lacio de reg per degoteig, de material plàstic, de 1'' de diàmetre, intal·lada en pericó (P - 73)			
12	FJSDC20G	u	pericó p/reg pp d=25cm, h=25cm llit grava	22,89	10,000	228,90
			pericó circular de polirpopilè, per instal·lacions de reg, de 25 cm de diàmetre i 25 cm d'alçada, amb tapa amb cargol per tancar, col·locada sobre llit de grava, i reblert de terra lateral. tot inclòs completament acabat. (P - 74)			
13	FJS1U001	u	boca reg fosa,entrada 1''1/2,connex.tipus barcelona,pericó+tapa fosa,instal.	148,68	2,000	297,36
			boca de reg amb cos de fosa, rosca d'entrada d'1''1/2 i ràcord de connexió tipus barcelona de 45 mm de diàmetre, pericó i tapa de fosa, vàlvula de tancament amb junt epdm i amb petit material metàl·lic per a connexió amb la canonada, instal·lada. tot inclòs completament acabat. (P - 70)			

TOTAL	Titol 5	01.02.10.03	5.261,05

Obra	01	Ca n'Altimira
Capítol	02	Millora entorn Masia Ca n'Altimira
Capítol (1)	11	Manteniment

NUM.	CODI	UA	DESCRIPCIÓ	PREU	AMIDAMENT	IMPORT
1	FRMAUM30	m2	manteniment anual integral d'arbustiva, entapissant o herbàcia	8,11	322,060	2.611,91
			manteniment anual integral d'arbustiva, entapissant o herbàcia. inclou les escardes, l'adobat, l'esporga i la reposició del mulch. (P - 122)			
2	FRMAUM10	u	manteniment anual integral d'arbrat amb instal·lació reg automàtic	32,62	4,000	130,48
			manteniment anual integral d'arbrat amb instal·lació de reg automàtic, inclou la reposició i recol·locació de les brides i els tutors, inclus amb endoterapia, i la revisió del funcionament del sistema de reg. inclou els materials de jardineria, les eines, la maquinaria, els vehicles i els elements de seguretat necessaris per al manteniment total. inclou el transport de les restes vegetals a instal·lació autoritzada de gestió de residus (P - 121)			

TOTAL	Capítol (1)	01.02.11	2.742,39

Obra	01	Ca n'Altimira

PRESSUPOST

Capítol	02	Millora entorn Masia Ca n'Altimira	
Capítol (1)	CQ	Control de qualitat	

NUM.	CODI	UA	DESCRIPCIÓ	PREU	AMIDAMENT	IMPORT
1	PCQFG02	ut	**Pla d'assaigs de control de qualitat de l'obra** Conjunt d'assaigs de control de qualitat de l'obra a realitzar per laboratori acreditat i d'acord al seguiment del Pla de Control de Qualitat del projecte executiu. Els preus unitaris del pressupost d'obra inclouran els assaigs definits per la Direcció Facultativa en compliment del Programa de Control de Qualitat del projecte, en una quantitat no més gran del 1% del pressupost de l'obra. (P - 164)	3.800,00	1,000	3.800,00
TOTAL	Capítol (1)		01.02.CQ			3.800,00

Obra	01	Ca n'Altimira	
Capítol	02	Millora entorn Masia Ca n'Altimira	
Capítol (1)	GR	Gestió de residus	

NUM.	CODI	UA	DESCRIPCIÓ	PREU	AMIDAMENT	IMPORT
1	P2R5-DT42	m3	**Transp.residus inerts o no especials,instal.gestió residus,contenidor 9m3** Transport de residus inerts o no especials a instal·lació autoritzada de gestió de residus, amb contenidor de 9 m3 de capacitat (P - 146)	22,91	227,840	5.219,81
2	P2RA-EU6C	m3	**Deposició controlada en dipòsit autoritzat inclòs el cànon sobre la deposició controlada dels residu** Deposició controlada en dipòsit autoritzat inclòs el cànon sobre la deposició controlada dels residus de la construcció, segons la LLEI 8/2008, de residus barrejats inerts amb una densitat 1 t/m3, procedents de construcció o demolició, amb codi 170107 segons la Llista Europea de Residus (ORDEN MAM/304/2002) (P - 151)	25,30	220,220	5.571,57
3	P2RA-EU65	m3	**Deposició controlada en dipòsit autoritzat inclòs el cànon sobre la deposició controlada dels residu** Deposició controlada en dipòsit autoritzat inclòs el cànon sobre la deposició controlada dels residus de la construcció, segons la LLEI 8/2008, de residus ceràmics inerts amb una densitat 0,8 t/m3, procedents de construcció o demolició, amb codi 170103 segons la Llista Europea de Residus (ORDEN MAM/304/2002) (P - 149)	11,44	0,050	0,57
4	P2RA-EU5S	m3	**Deposició controlada en centre de selecció i transferència de residus de fusta no perillosos amb una** Deposició controlada en centre de selecció i transferència de residus de fusta no perillosos amb una densitat 0,19 t/m3, procedents de construcció o demolició, amb codi 170201 segons la Llista Europea de Residus (ORDEN MAM/304/2002) (P - 148)	11,50	7,570	87,06
5	P2R5-DT3X	m3	**Transp.res.especials,instal.gestió residus,contenidor 1m3** Transport de residus especials a instal·lació autoritzada de gestió de residus, amb contenidor d'1 m3 de capacitat (P - 145)	88,63	3,000	265,89
6	P2RA-EU68	kg	**Deposició controlada en dipòsit autoritzat inclòs el cànon sobre la deposició controlada dels residu** Deposició controlada en dipòsit autoritzat inclòs el cànon sobre la deposició controlada dels residus de la construcció, segons la LLEI 8/2008, de residus de fibrociment perillosos amb una densitat 0,9 t/m3, procedents de construcció o demolició, amb codi 170605* segons la Llista Europea de Residus (ORDEN MAM/304/2002) (P - 150)	0,22	0,500	0,11
7	P2R5-DT44	m3	**Transp.res.especials,instal.gestió residus,contenidor 200l** Transport de residus especials a instal·lació autoritzada de gestió de residus, amb contenidor de 200 l de capacitat (P - 147)	210,28	0,500	105,14

CA N´ALTIMIRA
Feu i Godoy Arquitectes, SLP

PRESSUPOST

8	P2R3-HJF4	m3	**Transp.terres no contaminades,obra ext./centr. valor.,camió 20t,carreg.mec.,rec.més de 5 i fins a 10** Transport de terres no contaminades a obra exterior o centre de valorització, amb camió de 20 t i temps d'espera per a la càrrega amb mitjans mecànics, amb un recorregut de més de 5 i fins a 10 km (P - 144)	4,37	508,560	2.222,41
TOTAL	Capítol (1)		01.02.GR			13.472,56

Obra	01	Ca n'Altimira	
Capítol	02	Millora entorn Masia Ca n'Altimira	
Capítol (1)	SS	Seguretat i salut	

NUM.	CODI	UA	DESCRIPCIÓ	PREU	AMIDAMENT	IMPORT
1	PASSFG02	u	**Seguretat i salut en el treball.** Subministrament i implantació del mitjans de seguretat i salut en el treball establerts d'acord a l'Estudi de Seguretat i Salut del projecte executiu. (P - 161)	5.630,00	1,000	5.630,00
TOTAL	Capítol (1)		01.02.SS			5.630,00

III. PRESSUPOST

PR3 JUSTIFICACIÓ DE PREUS

JUSTIFICACIÓ DE PREUS

MÀ D'OBRA

CODI	UA	DESCRIPCIÓ	PREU
A01-FEOZ	h	Ajudant encofrador	35,91 €
A01-FEP0	h	Ajudant ferrallista	27,50 €
A01-FEP1	h	Ajudant soldador	27,60 €
A01-FEP6	h	Ajudant fuster	27,71 €
A01-FEP7	h	Ajudant estucador	27,50 €
A01-FEP9	h	Ajudant pintor	27,50 €
A01-FEPB	h	Ajudant manyà	27,60 €
A01-FEPC	h	Ajudant calefactor	27,45 €
A01-FEPD	h	Ajudant electricista	27,45 €
A01-FEPH	h	Ajudant muntador	27,50 €
A01-FEPJ	h	Ajudant jardiner	31,23 €
A010A000	h	Arqueòleg director	38,16 €
A010S000	H	TÈCNIC INSPECTOR ACREDITAT ENTITAT DE CONTROL	93,69 €
A010V010	h	Conservador- restaurador director de la intervenció	26,83 €
A0121000	h	Oficial 1a	30,97 €
A0122000	h	Oficial 1a paleta	30,97 €
A0123000	h	Oficial 1a encofrador	30,97 €
A0124000	h	Oficial 1a ferrallista	30,97 €
A0125000	h	Oficial 1a soldador	31,48 €
A0127000	h	Oficial 1a col·locador	30,97 €
A012A000	h	Oficial 1a fuster	31,53 €
A012B000	h	Oficial 1a estucador	30,97 €
A012D000	h	Oficial 1a pintor	30,97 €
A012F000	h	Oficial 1a manyà	31,46 €
A012H000	h	Oficial 1a electricista	32,01 €
A012J000	h	oficial 1a lampista	29,33 €
A012M000	h	Oficial 1a muntador	32,01 €
A012N000	h	Oficial 1a d'obra pública	30,97 €
A012P000	h	Oficial 1a jardiner	35,20 €

CA N´ALTIMIRA
Feu i Godov Arquitectes. SLP

JUSTIFICACIÓ DE PREUS

MÀ D'OBRA

CODI	UA	DESCRIPCIÓ	PREU
A012P200	h	oficial 2a jardiner	32,96 €
A012PP00	h	Oficial 1a jardiner especialista en arboricultura	43,10 €
A0133000	h	Ajudant encofrador	27,50 €
A0134000	h	Ajudant ferrallista	27,50 €
A0135000	h	Ajudant soldador	27,60 €
A0137000	h	Ajudant col·locador	27,50 €
A013A000	h	Ajudant fuster	27,71 €
A013D000	h	Ajudant pintor	27,50 €
A013F000	h	Ajudant manyà	27,60 €
A013H000	h	ajudant electricista	12,47 €
A013J000	h	ajudant lampista	25,16 €
A013M000	h	Ajudant muntador	27,50 €
A013P000	h	Ajudant jardiner	31,23 €
A0140000	h	Manobre	25,86 €
A0150000	h	Manobre especialista	26,73 €
A016P000	H	Peó jardiner	20,21 €
A01H3000	h	ajudant per a seguretat i salut	17,53 €
A0D-0007	h	Manobre	25,86 €
A0D-00000	h	Manobre	26,41 €
A0E-000A	h	Manobre especialista	26,73 €
A0F-000B	h	Oficial 1a	30,97 €
A0F-000C	h	Oficial 1a calefactor	32,01 €
A0F-000E	h	Oficial 1a electricista	32,01 €
A0F-000F	h	Oficial 1a encofrador	44,89 €
A0F-000H	h	Oficial 1a estucador	30,97 €
A0F-000I	h	Oficial 1a ferrallista	30,97 €
A0F-000K	h	Oficial 1a fuster	31,53 €
A0F-000M	h	Oficial 1a jardiner	35,20 €
A0F-000P	h	Oficial 1a manyà	31,46 €

JUSTIFICACIÓ DE PREUS

MÀ D'OBRA

CODI	UA	DESCRIPCIÓ	PREU
A0F-000R	h	Oficial 1a muntador	**32,01 €**
A0F-000S	h	Oficial 1a d'obra pública	**30,97 €**
A0F-000T	h	Oficial 1a paleta	**30,97 €**
A0F-000U	h	Oficial 1a picapedrer	**30,97 €**
A0F-000V	h	Oficial 1a pintor	**30,97 €**
A0F-000Y	h	Oficial 1a soldador	**31,48 €**
A0F-0010	h	Oficial 1a vidrier	**30,09 €**
A0J-0029	h	Conservador-restaurador	**34,17 €**
A0J-002A	h	Conservador- restaurador responsable de la intervenció	**38,16 €**

CA N´ALTIMIRA
Feu i Godov Arquitectes. SLP

JUSTIFICACIÓ DE PREUS

MAQUINÀRIA

CODI	UA	DESCRIPCIÓ	PREU
C1101100	h	Compressor amb un martell pneumàtic	**17,16 €**
C1101200	h	Compressor amb dos martells pneumàtics	**18,06 €**
C111-0056	h	Compressor amb dos martells pneumàtics	**18,06 €**
C1311430	h	Pala carregadora sobre pneumàtics de 8 a 14 t	**87,93 €**
C1311440	h	Pala carregadora sobre pneumàtics de 15 a 20 t	**108,08 €**
C1312340	h	Pala excavadora giratoria sobre pneumàtics de 15 a 20 t	**100,45 €**
C1313330	h	Retroexcavadora sobre pneumàtics de 8 a 10 t	**59,51 €**
C131-005E	h	Corró vibratori autopropulsat, de 8 a 10 t	**59,99 €**
C131-005G	h	Corró vibratori autopropulsat, de 12 a 14 t	**78,73 €**
C1331100	h	Motoanivelladora petita	**71,13 €**
C1335080	h	Corró vibratori autopropulsat, de 8 a 10 t	**59,99 €**
C13350C0	h	Corró vibratori autopropulsat, de 12 a 14 t	**78,73 €**
C133A030	h	Compactador duplex manual de 700 kg	**8,73 €**
C133A0J0	h	picó vibrant amb placa de 30x30 cm	**3,46 €**
C133A0K0	h	Safata vibrant amb placa de 60 cm	**6,17 €**
C133-00EQ	h	Minicarregadora sobre pneumàtics de 2 a 5.9 t, amb accessori retroexcavador de 40 a 60 cm d'amplària	**55,47 €**
C133-00EW	h	Minicarregadora sobre pneumàtics de 2 a 5.9 t	**51,51 €**
C1342260	h	minirasadora manual, per a rases de fins a 15 cm d'amplària i fins a 60 cm de fondària	**8,82 €**
C135-00LV	h	Miniexcavadora sobre cadenes de 2 a 5.9 t, amb martell trencador	**66,07 €**
C136-00F4	h	Motoanivelladora petita	**71,13 €**
C138-00KR	h	Pala carregadora sobre pneumàtics de 8 a 14 t	**89,10 €**
C13A-00FP	h	Picó vibrant amb placa de 30x30 cm	**6,34 €**
C13C-00LP	h	Retroexcavadora sobre pneumàtics de 8 a 10 t	**59,51 €**
C1501700	h	camió per a transport de 7 t	**19,37 €**
C1501800	h	Camió per a transport de 12 t	**45,89 €**
C1502000	h	camió per a treballs generals neteja i transport d'eines de 7 t de càrrega	**32,02 €**
C1502E00	h	Camió cisterna de 8 m3	**50,78 €**

JUSTIFICACIÓ DE PREUS

MAQUINÀRIA

CODI	UA	DESCRIPCIÓ	PREU
C1502F00	h	Camió cisterna de 10 m3	55,89 €
C1503000	h	Camió grua	53,03 €
C1503300	h	Camió grua de 3 t	50,24 €
C1505120	h	Dúmper d'1,5 t de càrrega útil, amb mecanisme hidràulic	29,14 €
C152-003B	h	Camió grua	53,03 €
C154-003K	h	Camió per a transport de 20 t	56,75 €
C154-003N	h	Camió per a transport de 7 t	38,50 €
C1701100	h	Camió amb bomba de formigonar	178,37 €
C1705600	h	Formigonera de 165 l	2,03 €
C1705700	h	Formigonera de 250 l	3,28 €
C1709A00	h	Estenedora per a paviments de formigó	90,93 €
C170H000	h	Màquina tallajunts amb disc de diamant per a paviment	9,64 €
C172-003J	h	Camió amb bomba de formigonar	178,37 €
C176-00FX	h	Formigonera de 165 l	2,03 €
C178-00GF	h	Màquina tallajunts amb disc de diamant per a paviment	9,64 €
C17A-00JL	h	Mesclador continu per a morter preparat en sacs	1,62 €
C1R1-00CW	m3	Subministrament de contenidor paletitzat amb estructura de reixa metàl·lica d'1 m3 de capacitat i recollida amb residus especials	80,57 €
C1R1-00CZ	m3	Subministrament de contenidor metàl·lic de 9 m3 de capacitat i recollida amb residus inerts o no especials	20,83 €
C1R1-00D0	m3	Subministrament de bidó plàstic de 200 l de capacitat i recollida amb residus especials	191,16 €
C2003000	h	Remolinador mecànic	5,83 €
C2005000	h	Regle vibratori	5,14 €
C200B000	h	Talladora amb disc de carborúndum	3,96 €
C200C000	h	Màquina amb disc de punxes metàl·liques	3,36 €
C200F000	h	Màquina taladradora	4,08 €
C200P000	h	Equip i elements auxiliars per a soldadura elèctrica	3,54 €
C200S000	h	Equip i elements auxiliars per a tall oxiacetilènic	8,05 €
C202-005P	h	Talladora amb disc de carborúndum	3,96 €

CA N´ALTIMIRA
Feu i Godov Arquitectes. SLP

JUSTIFICACIÓ DE PREUS

MAQUINÀRIA

CODI	UA	DESCRIPCIÓ	PREU
C206-00DW	h	Equip i elements auxiliars per a soldadura elèctrica	3,54 €
C207-00E1	h	Equip i elements auxiliars per a tall oxiacetilènic	8,05 €
C208-00H9	h	Equip d'injecció manual de resines	1,80 €
C20G-00DT	h	Màquina taladradora	4,08 €
C20H-00DN	h	Martell trencador manual	3,96 €
CL40AAAA	h	Plataforma elevadora telescòpica articulada, autopropulsada amb motor de gasoil de 20 m d'alçària màxima de treball i 9,8 en horitzontal, de 227 kg de càrrega útil, de dimensions 700x245x245 cm en repós i 10886 kg de pes buida, amb cistella de dimensions 150x75 cm	44,69 €
CR112500	h	desbrossadora manual	4,11 €
CR711300	h	sembradora de tracció manual	4,89 €
CR711500	h	Sembradora de tracció mecànica	21,25 €
CRE0-00C0	h	Motoserra	3,70 €
CRE23000	h	Motoserra	3,70 €
CRH13030	h	tallagespa rotativa autopropulsada, de 66 a 90 cm d'amplària de treball	25,06 €
CZ121410	h	Compressor portàtil entre 7 i 10 m3/min de cabal i 8 bar de pressió	17,80 €
CZ171000	h	Equip de raig de sorra	4,56 €
CZ174000	h	Equip de raig d'aire a pressió	3,17 €

JUSTIFICACIÓ DE PREUS

MATERIALS

CODI	UA	DESCRIPCIÓ	PREU
B0111000	m3	Aigua	1,78 €
B011-05ME	m3	Aigua	1,78 €
B011-05MF	l	Aigua desionitzada no polaritzada	0,34 €
B015-16HT	l	Diluent de pintura mineral al silicat, per a protecció del formigó	16,22 €
B0172000	l	Dissolvent universal	6,31 €
B0174000	l	Alcohol etílic	0,95 €
B0310020	t	Sorra de pedrera per a morters	20,42 €
B0310500	t	Sorra de pedrera de 0 a 3,5 mm	19,73 €
B0311010	t	sorra de pedrera de pedra calcària per a formigons	10,10 €
B0312010	t	Sorra de pedrera de pedra granítica per a formigons	20,93 €
B0312020	t	Sorra de pedrera de pedra granítica per a morters	21,40 €
B0313000	t	Sorra de marbre blanc	130,37 €
B0314500	t	Sorra de sílice de 0 a 3,5 mm	195,83 €
B0315600	t	sorra de riu rentada de 0,1 a 0,5 mm	44,04 €
B0315601	t	Sorra de riu rentada de 0,1 a 0,5 mm, subministrada en sacs de 0,8 m3	62,17 €
B0321000	m3	Sauló sense garbellar	18,88 €
B0322000	m3	Sauló garbellat	20,78 €
B0330020	t	grava de pedrera, per a drens	12,08 €
B0331020	t	Grava de pedrera de pedra calcària, per a drens	18,95 €
B0331400	t	grava de pedrera de pedra calcària, de 30 a 50 mm	16,29 €
B0331Q10	t	grava de pedrera de pedra calcària, de grandària màxima 20 mm, per a formigons	10,11 €
B0332P10	t	Grava de pedrera de pedra granítica, de grandària màxima 40 mm, per a formigons	21,75 €
B0332Q10	t	Grava de pedrera de pedra granítica, de grandària màxima 20 mm, per a formigons	21,98 €
B03J-0K7V	t	Grava de pedrera de pedra calcària, de grandària màxima 20 mm, per a formigons	18,82 €
B03J-0K89	t	Grava de pedrera de pedra calcària, de 5 a 12 mm	19,92 €
B03L-05MQ	t	Sorra de pedrera de pedra calcària per a formigons	19,03 €
B03L-05N7	t	Sorra de pedrera per a morters	20,42 €

CA N´ALTIMIRA
Feu i Godov Arquitectes. SLP

JUSTIFICACIÓ DE PREUS

MATERIALS

CODI	UA	DESCRIPCIÓ	PREU
B0512401	t	Ciment pòrtland amb filler calcari CEM II/B-L 32,5 R segons UNE-EN 197-1, en sacs	125,98 €
B051E201	t	Ciment blanc de ram de paleta BL 22,5 X segons UNE 80305, en sacs	195,45 €
B0531710	kg	Calç aèria hidratada en pasta CL 90-S PL, en sacs	0,64 €
B0532310	kg	Calç aèria hidratada CL 90-S, en sacs	0,30 €
B0533510	kg	Calç hidràulica natural NHL 3,5, en sacs	0,35 €
B054-06DH	kg	Calç aèria hidratada CL 90-S, en sacs	0,30 €
B054-06DK	kg	Calç aèria hidratada en pasta CL 90-S PL, en sacs	0,64 €
B055-067M	t	Ciment pòrtland amb filler calcari CEM II/B-L 32,5 R segons UNE-EN 197-1, en sacs	125,98 €
B064300B	m3	Formigó HM-20/B/20/I de consistència tova, grandària màxima del granulat 20 mm, amb >= 200 kg/m3 de ciment, apte per a classe d'exposició I	50,98 €
B064300C	m3	FORMIGÓ HM-20/P/20/I DE CONSISTÈNCIA PLÀSTICA, GRANDÀRIA MÀXIMA DEL GRANULAT 20 MM, AMB >= 200 KG/M3 DE CIMENT, APTE PER A CLASSE D'EXPOSICIÓ I	59,55 €
B065910C	m3	Formigó HA-25/P/20/I de consistència plàstica, grandària màxima del granulat 20 mm, amb >= 250 kg/m3 de ciment, apte per a classe d'exposició I	76,09 €
B065960B	m3	Formigó HA-25/B / 20 / IIa de consistència tova, grandària màxima del granulat 20 mm, amb >= 275 kg/m3 de ciment, apte per a classe d'exposició IIa	84,23 €
B065960C	M3	FORMIGÓ HA-25/P/20/IIA DE CONSISTÈNCIA PLÀSTICA, GRANDÀRIA MÀXIMA DEL GRANULAT 20 MM, AMB >= 275 KG/M3 DE CIMENT, APTE PER A CLASSE D'EXPOSICIÓ IIA	81,25 €
B065E76C	m3	Formigó HA-30/P/20/IIa+E de consistència plàstica, grandària màxima del granulat 20 mm, amb >= 300 kg/m3 de ciment, apte per a classe d'exposició IIa+E	95,69 €
B065FG00	m3	Formigó en massa amb calç hidràulica natural, tipus NHL 5, amb una resistència a compressió a 90 dies major o igual a 11,5 Mpa (115 kg/cm²)	214,61 €
B067-2A9V	m3	Formigó de neteja, amb una dosificació de 150 kg/m3 de ciment, consistència tova i grandària màxima del granulat 20 mm, HL-150/B/20	74,01 €
B06E-11H5	m3	Formigó HA-25/B / 20 / IIa de consistència tova, grandària màxima del granulat 20 mm, amb >= 275 kg/m3 de ciment, apte per a classe d'exposició IIa	84,23 €
B06NLA2C	m3	Formigó de neteja, amb una dosificació de 150 kg/m3 de ciment, consistència plàstica i grandària màxima del granulat 20 mm, HL-150/P/20	67,01 €

JUSTIFICACIÓ DE PREUS

MATERIALS

CODI	UA	DESCRIPCIÓ	PREU
B06NN14C	m3	Formigó d'ús no estructural de resistència a compressió15 N/mm2, consistència plàstica i grandària màxima del granulat 40 mm, HNE-15/P/40	48,82 €
B0710150	t	Morter per a ram de paleta, classe M 5 (5 N/mm2), en sacs, de designació (G) segons norma UNE-EN 998-2	39,98 €
B0710250	t	Morter per a ram de paleta, classe M 5 (5 N/mm2), a granel, de designació (G) segons norma UNE-EN 998-2	40,28 €
B071T200	kg	Morter per a reconstrucció superficial de pedra natural, de dos components	1,72 €
B076-1KX5	kg	Morter de calç de resistència a compressió de 5 a 9 N/mm2	0,56 €
B07L-1PY6	t	Morter per a ram de paleta, classe M 5 (5 N/mm2), en sacs, de designació (G) segons norma UNE-EN 998-2	40,83 €
B07L-1PYC	t	Morter per a ram de paleta, classe M 7.5 (7,5 N/mm2), a granel, de designació (G) segons norma UNE-EN 998-2	41,35 €
B091-06VL	kg	Adhesiu de resines epoxi sense dissolvents, de dos components i baixa viscositat, per a ús estructural per a injectar	22,05 €
B0A14200	kg	Filferro recuit de diàmetre 1,3 mm	1,53 €
B0A25MXD	m2	Malla ondulada de filferros d'acer inoxidable de 100 mm de pas de malla i de D=2 mm	23,87 €
B0A31000	kg	Clau acer	1,55 €
B0A5AA00	u	Cargol autoroscant amb volandera	0,18 €
B0A5C000	u	Cargol autoroscant d'acer inoxidable	0,92 €
B0A61600	u	Tac de niló de 6 a 8 mm de diàmetre, amb vis	0,19 €
B0A6AH9E	u	Tac d'acer de d 12 mm, amb cargol, volandera i femella d'acer inoxidable i 130 mm de llargària	4,21 €
B0AK-07AS	kg	Clau acer	1,55 €
B0AM-078F	kg	Filferro recuit de diàmetre 1,3 mm	1,53 €
B0AM-078G	kg	Filferro recuit de diàmetre 3 mm	1,22 €
B0B27000	KG	ACER EN BARRES CORRUGADES B400S DE LÍMIT ELÀSTIC >= 400 N/MM2	0,61 €
B0B2A000	kg	Acer en barres corrugades B500S de límit elàstic >= 500 N/mm2	1,31 €
B0B7-106Q	kg	Acer en barres corrugades B500S de límit elàstic >= 500 N/mm2	1,31 €
B0B8-1081	m2	Malla electrosoldada de barres corrugades d'acer ME 30x15 cm D:6-6 mm 6x2,2 m B500T UNE-EN 10080	2,15 €

CA N´ALTIMIRA
Feu i Godov Arquitectes. SLP

JUSTIFICACIÓ DE PREUS

MATERIALS

CODI	UA	DESCRIPCIÓ	PREU
B0D21030	m	Tauló de fusta de pi per a 10 usos	0,46 €
B0D21-07OY	m	Tauló de fusta de pi per a 10 usos	0,40 €
B0D31000	m3	Llata de fusta de pi	321,78 €
B0D35000	m3	Llata de fusta de pi, tractada en autoclau	466,58 €
B0D31-07P4	m3	Llata de fusta de pi	321,78 €
B0D41-07P7	m2	Post de fusta de pi per a 3 usos	6,47 €
B0D629A0	cu	Puntal metàl·lic i telescòpic per a 5 m d'alçària i 150 usos	124,54 €
B0D71130	m2	Tauler elaborat amb fusta de pi, de 22 mm de gruix, per a 10 usos	2,14 €
B0D70-0CEP	m2	Tauler elaborat amb fusta de pi, de 22 mm de gruix, per a 10 usos	1,88 €
B0DFPAR0	u	Motlle de fusta folrat amb planxa d'acer inoxidable austenític 1.4301 (AISI 304), per a la confecció del negatiu de la motllura, de 50 cm de llargària i 25x25 cm de secció aparent	55,75 €
B0DZA000	l	Desencofrant	2,84 €
B0DZCS01	U	ENCOFRAT PER A LA FORMACIÓ DEL POU CIRCULAR D120 DE XAPA METÀL·LICA REUTILITZABLE, INCLOU ACCESORIS DE MUNTATGE	620,00 €
		FONT: GENERADOR DE PRECIOS.INFO	
B0DZU025	kg	Gel de resina isoftàlica	23,87 €
B0DZU030	kg	Moldejant de silicona RTV elastòmer per a l'obtenció de motlles in situ	29,27 €
B0DZ1-0ZLZ	l	Desencofrant	2,49 €
B0E2-0EKZ	u	Bloc foradat de morter de ciment, llis, de 400x200x200 mm, amb components hidrofugants, de cara vista, gris, categoria I segons norma UNE-EN 771-3	1,24 €
B0F11240	u	Maó massís d'elaboració manual, de 290x140x50 mm, categoria I, HD, segons la norma UNE-EN 771-1	0,27 €
B0F14242	u	Maó massís d'elaboració manual R-15, de 290x140x40 mm, cares vistes, categoria I, HD, segons la norma UNE-EN 771-1	0,42 €
B0F1K2A1	u	maó calat r-25, de 290x140x100 mm, per a revestir, categoria i, hd, segons la norma une-en 771-1	0,19 €
B0F14-06HO	u	Maó massís d'elaboració manual R-10, de 290x140x50 mm, cares vistes, categoria I, HD, segons la norma UNE-EN 771-1	0,43 €

JUSTIFICACIÓ DE PREUS

MATERIALS

CODI	UA	DESCRIPCIÓ	PREU
B0F1A-0760	u	Maó calat R-25, de 290x140x100 mm, per a revestir, categoria I, HD, segons la norma UNE-EN 771-1	**0,22 €**
B0FG3JA3	u	Rajola ceràmica fina de forma rectangular i elaboració mecànica, de 28x14x1 cm, de color vermell	**0,18 €**
B0FJ3QQM	u	Rajola amb 1 aresta amb trencaaigües, de 14x28 cm, de ceràmica vidriada preu superior	**1,25 €**
B0G1FG00	m2	Paviment de pedra irregular de 40 mm de gruix	**22,24 €**
B0G2-0FBP	m2	Pedra calcària nacional serrada i sense polir, preu alt, de 40 mm de gruix amb aresta viva a les quatre vores	**123,91 €**
B0G3-1GB4	m3	Pedra calcària/arenítica Vinaixa en blocs escollits, deixat de serra, per a dovelles, traceries, capitells i treballs escultòrics	**197,91 €**
B0H1FG00	m3	Quadró de fusta de castanyer	**1.883,79 €**
B0Y1-12V6	m2	Amortització diària de bastida tubular metàl·lica fixa, formada per bastiments de 70 cm d'amplària i alçària <= 200 cm, amb bases regulables, tubs travessers, tubs de travament, plataformes de treball d'amplària com a mínim de 60 cm, escales d'accés, baranes laterals, sòcols i xarxa de protecció de poliamida, col·locada a tota la cara exterior i amarradors cada 20 m2 de façana, inclosos tots els elements de senyalització normalitzats	**0,10 €**
B1Z6211A	m	tanca mòbil, de 2 m d'alçària, d'acer galvanitzat, amb malla electrosoldada de 90x150 mm i de 4,5 i 3,5 mm de diàmetre, bastidor de 3,5x2 m de tub de 40 mm de diàmetre per a fixar a peus prefabricats de formigó, per a 20 usos, per a seguretat i salut	**0,70 €**
B1Z6AF0A	u	dau de formigó de 38 kg per a peu de tanca mòbil de malla d'acer i per a 20 usos, per a seguretat i salut	**0,13 €**
B2RA9SB0	t	Deposició controlada a planta de compostage de residus vegetals nets no perillosos amb una densitat 0,5 t/m3, procedents de poda o sega, amb codi 200201 segons la Llista Europea de Residus (ORDEN MAM/304/2002)	**45,00 €**
B2RA9TD0	t	Deposició controlada a planta de compostage de residus de troncs i soques no perillosos amb una densitat 0,9 t/m3, procedents de poda o sega, amb codi 200201 segons la Llista Europea de Residus (ORDEN MAM/304/2002)	**75,00 €**
B2RA-28TL	t	Deposició controlada en centre de selecció i transferència de residus de fusta no perillosos amb una densitat 0,19 t/m3, procedents de construcció o demolició, amb codi 170201 segons la Llista Europea de Residus (ORDEN MAM/304/2002)	**55,00 €**
B2RA-28UO	t	Deposició controlada en dipòsit autoritzat inclòs el cànon sobre la deposició controlada dels residus de la construcció, segons la LLEI 8/2008, de residus ceràmics inerts amb una densitat 0,8 t/m3, procedents de construcció o demolició, amb codi 170103 segons la Llista Europea de Residus (ORDEN MAM/304/2002)	**13,00 €**

CA N´ALTIMIRA
Feu i Godov Arquitectes. SLP

JUSTIFICACIÓ DE PREUS

MATERIALS

CODI	UA	DESCRIPCIÓ	PREU
B2RA-28US	t	Deposició controlada en dipòsit autoritzat inclòs el cànon sobre la deposició controlada dels residus de la construcció, segons la LLEI 8/2008, de residus barrejats inerts amb una densitat 1 t/m3, procedents de construcció o demolició, amb codi 170107 segons la Llista Europea de Residus (ORDEN MAM/304/2002)	**23,00 €**
B2RA-28VA	kg	Deposició controlada en dipòsit autoritzat inclòs el cànon sobre la deposició controlada dels residus de la construcció, segons la LLEI 8/2008, de residus de fibrociment perillosos amb una densitat 0,9 t/m3, procedents de construcció o demolició, amb codi 170605* segons la Llista Europea de Residus (ORDEN MAM/304/2002)	**0,20 €**
B43Z0000	u	Part proporcional de ferramentes i junts per a fusta contralaminada	**5,30 €**
B44Z501A	kg	Acer S275JR segons UNE-EN 10025-2, format per peça simple, en perfils laminats en calent sèrie IPN, IPE, HEB, HEA, HEM i UPN, treballat al taller per a col·locar amb soldadura i amb una capa d'imprimació antioxidant	**1,82 €**
B44Z5026	kg	Acer S275JR segons UNE-EN 10025-2, format per peça simple, en perfils laminats en calent sèrie L, LD, T, rodó, quadrat, rectangular i planxa, treballat al taller per a col·locar amb cargols i galvanitzat	**3,55 €**
B44ZF036	kg	Acer S275J0H segons UNE-EN 10210-1, format per peça simple, en perfils foradats laminats en calent sèrie rodó, quadrat i rectangular, treballat al taller per a col·locar amb cargols i galvanitzat	**3,53 €**
B44ZS047	kg	Acer amb resistència millorada a la corrossió atmosfèrica (corten) S355J0WP segons UNE-EN 10025-5, format per peça simple, en perfils laminats en calent en planxa, treballat al taller per a col·locar amb cargols	**4,32 €**
B4LF0402	m	Bigueta de formigó pretesat de 17 a 18 cm d'alçària, amb armadura activa de tensió compresa entre 61 i 96 kN	**8,13 €**
B4R0-0LRM	kg	Acer inoxidable austenític amb molibdè de designació 1.4401 (AISI 316), en perfils laminats tipus L, rodó, quadrat, rectangular, hexagonal, planxa, treballat a taller	**4,05 €**
B4R0-0LRP	kg	Acer inoxidable austenític de designació 1.4301 (AISI 304), en perfils laminats tipus L, rodó, quadrat, rectangular, hexagonal, planxa, treballat a taller	**3,50 €**
B61Z-H6AY	m2	Paper de bombolles, en rotlle	**2,43 €**
B69EFG00	u	Balustre ceràmic esmaltat de <= 65 cm d'alçària	**20,30 €**
B711Q060	m2	Làmina de betum modificat no protegida LBM (SBS) 30-FV amb armadura de feltre de fibra de vidre de 50 g/m2	**5,85 €**

JUSTIFICACIÓ DE PREUS

MATERIALS

CODI	UA	DESCRIPCIÓ	PREU
B712A0L0	m2	Làmina de betum modificat amb autoprotecció mineral LBM (SBS) 50/G-FP amb armadura de feltre de polièster de 160 g/m2	**5,05 €**
B775-0KR2	m2	Vel de polietilè de gruix 250 µm i de pes 240 g/m2	**0,62 €**
B7B11170	m2	Geotèxtil format per feltre de polipropilè no teixit, lligat mecànicament de 70 a 90 g/m2	**1,03 €**
B7B11AA0	m2	Geotèxtil format per feltre de polipropilè teixit de 100 a 110 g/m2	**0,91 €**
B7B11AD0	m2	Geotèxtil format per feltre de polipropilè teixit de 140 a 190 g/m2	**1,91 €**
B7B151J0	m2	Geotèxtil format per feltre de polièster no teixit, lligat mecànicament de 300 a 350 g/m2	**1,65 €**
B7C100N0	kg	Escumant per a formigó cel·lular	**1,95 €**
B7C42200	m2	Feltre de llana mineral de vidre (MW) per a aïllaments, segons UNE-EN 13162, de gruix 20 mm, amb una conductivitat tèrmica <= 0,036 W/mK, resistència tèrmica >= 0,55556 m2.K/W	**1,13 €**
B7C44H80	m2	Feltre de llana mineral de vidre (MW) per a aïllaments, segons UNE-EN 13162, de gruix 12 mm, amb una conductivitat tèrmica <= 0,034 W/mK, resistència tèrmica >= 0,35294 m2.K/W, amb tel de vidre i protecció elàstica	**4,76 €**
B7J50010	dm3	Massilla per a segellats, d'aplicació amb pistola, de base silicona neutra monocomponent	**19,60 €**
B7JZ1010	dm3	Imprimació prèvia per a segellats de massilla de silicona neutra	**29,07 €**
B7Z22000	kg	Emulsió bituminosa, tipus EB	**1,47 €**
B7Z3-H69Y	m	Cinta adhesiva plàstica per a làmines de polietilè	**0,11 €**
B811-1ZY8	t	Morter de calç per a ús corrent (GP), de designació CSIII-W2, segons UNE-EN 998-1, en sacs	**54,02 €**
B881-0OZU	m3	Pasta de calç grassa i pols de marbre	**116,17 €**
B881-0OZV	m3	Morter preparat de calç grassa apagada i sorra fina de dosificació 1:4	**101,06 €**
B881-0OZW	m3	Morter preparat de calç grassa apagada i sorra fina de dosificació 1:3	**113,26 €**
B891-0P06	kg	Esmalt martelé	**31,63 €**
B896-HYGA	kg	Pintura acrílica, antihumitat	**9,40 €**
B89ZM000	kg	Pintura partícules metàl·liques	**14,88 €**
B8A0-2J0E	l	Lasur al silicat	**24,66 €**
B8A1-HYB0	kg	Vernís de poliuretà a l'aigua d'un component, per a fusta, amb certificat ECO LABEL	**14,09 €**

CA N´ALTIMIRA
Feu i Godov Arquitectes. SLP

JUSTIFICACIÓ DE PREUS

MATERIALS

CODI	UA	DESCRIPCIÓ	PREU
B8Z4-2J0H	kg	Silicat d'alumini, per al tractament de les sals en paraments	**2,64 €**
B8Z6-0P2G	kg	Imprimació fosfatant	**12,14 €**
B8ZAA000	kg	Imprimació antioxidant	**17,76 €**
B8ZAJ000	kg	Producte decapant	**4,66 €**
B8ZAU044	kg	Cera natural d'abella	**48,01 €**
B8ZH-358T	kg	Pintura de fons al silicat, per a superfícies de formigó	**17,61 €**
B8ZK-0P39	l	Protector químic insecticida-fungicida per a fusta (TP8)	**8,11 €**
B96517D0	m	Vorada recta de formigó, monocapa, amb secció normalitzada de calçada C5 de 25x15 cm segons UNE 127340, de classe climàtica B, classe resistent a l'abrasió H i classe resistent a flexió T (R-5 MPa) segons UNE-EN 1340	**3,93 €**
B9851600	m	Peça de formigó per a guals, monocapa, de 25x28 cm	**10,27 €**
B9B0-FG00	u	Llambordí de pedra natural calcàrea nacional de 10x10x8 cm	**0,83 €**
B9E1FG00	m2	Panot gris de 30x30x3 cm, classe 1a, preu alt	**8,25 €**
B9GZ1210	t	Pols de quars color gris	**587,29 €**
BAZG4320	u	Joc de manetes, acer inoxidable 1.4301 (AISI 304), amb roseta, de preu mitjà	**29,48 €**
BAZG5270	u	Ferramenta per a balconera de dues fulles batents, de preu alt	**50,65 €**
BAZGA360	u	Ferramenta per a porta d'exterior d'una fulla batent, de preu mitjà	**68,16 €**
BAZZ3320	m	Llistó de fusta de pi, de 30x30 mm de secció amb galze per a vidre	**1,81 €**
BC14-1MF1	m2	Vidre aïllant de lluna incolora de 3+3 mm de gruix amb 1 butiral transparent classe 2 (B) 2 segons UNE-EN 12600, cambra d'aire de 8 mm i lluna de 3+3 mm de gruix amb 1 butiral transparent de lluna incolora, classe 2 (B) 2 segons UNE-EN 12600	**68,59 €**
BD5B1800	m	tub circular perforat de polietilè d'alta densitat de 90 mm de diàmetre	**0,55 €**
BD5GU025	m	Canal prefabricat de formigó de 100cm de longitud i dimensions 18,5x16 cm, amb cobertura de formigó, inclòs p.p. de peces especials i tapa de formigó	**104,99 €**
BD5L2580	m2	Làmina drenant nodular de polietilè d'alta densitat, amb un geotèxtil de polipropilè adherit en una de les seves cares, amb nòduls de 8 mm d'alçària aproximada i una resistència a la compressió aproximada de 150 kN/m2	**4,10 €**
BD5N-1KD5	m	Tub circular perforat de polietilè d'alta densitat de 200 mm de diàmetre	**3,28 €**

JUSTIFICACIÓ DE PREUS

MATERIALS

CODI	UA	DESCRIPCIÓ	PREU
BD5N-1KD7	m	Tub circular perforat de polietilè d'alta densitat de 150 mm de diàmetre	**2,16 €**
BD5ZMN02	u	Arqueta de registre per canal de drenatge lineal de formigó polímer, model ADP100 de ULMA o equivalent, amb vorada de formigó polímer per protecció lateral. Sistema de fixació mitjançant cancela, clase de càrrega C-250 segons norma 1433, sense utilització d'armadura de reforç. Alçada total 560mm, amplada total 155mm i longitud total 500mm. Amplada interior 100mm. Sortides premarcada de diàmetres 90mm, 110mm, 160mm i 200mm. Inclou una reixa de fundició dúctil nervada, de longitud 0,50m, amb clase de càrrega C-250 segons norma EN1433.	**59,40 €**
BD5ZMN03	u	Canal de recollida pluvial de formigó polímer tipo ACO MULTIDRAIN 100 10.0 H200 de la marca ACO o equivalent, amplada exterior de 135mm, amplada interior 100mm, alçada externa 200mm i amb una secció hidràulica de 120cm2 per la recollida d'aigües pluvials i amb entrades laterals. Classe de càrrega D400, forma transversal optimitzada en V amb premarca trencable per connexió de sortida vertical de diàmetre 110. Am sistema de fixació ràpid.	**35,76 €**
BD5ZMN04	u	reixa MULTIDRAIN/MULTILINE 100 L500 tipus Brickslot-ST Lateral o equivalent d'acer galvanitzat, classe de càrrega C250 segons norma EN1433. Àrea d'absorció de 100 cm2/m., altura exterior total de129mmmm i amplada exterior de 123mm.	**35,39 €**
BD5ZMN13	u	reixa MULTIDRAIN/MULTILINE 100 L1000 tipus Brickslot-ST Lateral d'acer galvanitzat, classe de càrrega C250 segons norma EN1433. Àrea d'absorció de 100 cm2/m., altura exterior total de129mmmm i amplada exterior de 123mm. Inclosos en el cas que sigui necessàri els elements finals de registre.	**53,17 €**
BD5ZMN14	u	Funda d'acer galvanitzat per inspecció de reixa ACO MULTIDRAIN/MULTILINE/XTRADRAIN 100 o equivalent, sense sistema de fixaci. Longitud total 500mm, alçada 129 i ample exterior 123.	**81,12 €**
BD5Z1L51X	u	Reixa per a canal de drenatge, de fosa grisa itipus anticaló de dimensions 50cmx17,3cmx2,1cm i classe D400 model MD150 d'ACO o equivalent	**42,68 €**
BD7FMN01	u	Tub de PVC de diàmetre 160mm, de paret massissa amb interior i exterior llis, tipus teja, amb rigidesa anular SN4,	**20,30 €**
BD7FR710	m	Tub de PVC-U de paret massissa per a sanejament sense pressió, de DN 400 mm i de SN 4 (4 kN/m2) de rigidesa anular, segons norma UNE-EN 1401-1, per a unió elàstica amb anella elastomèrica	**44,47 €**
BD7FRCA1	m	Tub de PVC-U de paret massissa per a sanejament sense pressió, de DN 250 mm i de SN 4 (4 kN/m2) de rigidesa anular, segons norma UNE-EN 1401-1, per a unió elàstica amb anella elastomèrica	**32,50 €**

CA N´ALTIMIRA
Feu i Godov Arquitectes. SLP

JUSTIFICACIÓ DE PREUS

MATERIALS

CODI	UA	DESCRIPCIÓ	PREU
BDD1-1KH0	u	Bastiment quadrat i tapa quadrada de fosa dúctil per a pericó de serveis, recolzada, pas lliure de 400x400 mm i classe B125 segons norma UNE-EN 124	**40,99 €**
BDD1-1KH8	u	Bastiment quadrat i tapa quadrada de fosa dúctil per a pericó de serveis, recolzada, pas lliure de 600x600 mm i classe B125 segons norma UNE-EN 124	**116,24 €**
BDDZAHD0	u	Bastiment quadrat aparent i tapa circular de fosa dúctil per a pou de registre, abatible, pas lliure de 700 mm de diàmetre i classe D400 segons norma UNE-EN 124	**228,30 €**
BDDZCHD0	u	Bastiment quadrat i tapa circular de fosa dúctil per a pou de registre, abatible, pas lliure de 700 mm de diàmetre i classe D400 segons norma UNE-EN 124	**249,80 €**
BDKZHJB0	u	bastiment quadrat i tapa quadrada de fosa dúctil per a pericó de serveis, recolzada, pas lliure de 600x600 mm i classe b125 segons norma une-en 124	**90,72 €**
BDKZSP01	U	BASTIMENT I TAPA QUADRADA DE FOSA DÚCTIL ANTILLISCANT PER COMPTADOR, AMB RELLEU ESCRIT ´´AIGÜES DE BARCELONA´´PER A PERICÓ DE SERVEIS, RECOLZADA, PAS LLIURE DE 1000X400 MM I CLASSE B125 SEGONS NORMA UNE-EN 124, ISO 1083/EN1563, AMB CERTIFICAT AENOR DE PRODUCTE VIGENT, COL·LOCAT AMB MORTER. CARACTERÍSTIQUES: - TAPA BLOQUEJADA AMB EL SEU MARC PER UNA TANCA D'UN QUART DE GIR PER CLAU I EXTRAÏBLE A 90º. LA TAPA HA D'OBRIR MÉS DE 90º I COM A MÀXIM A 120º I HA DE TENIR UN DISPOSITIU ANTITANCAMENT DE BLOQUEIG DE SEGURETAT A UN ANGLE IGUAL O SUPERIOR A 90º. - 27 KG DE PES (TOT EL DISPOSITIU 39 KG EN PERICÓ SIMPLE I 80KG EN PERICÓ DOBLE) - TAP DE GOMA PER PROTEGIR EL PANY. MARC: - REALITZAT EN ACER GALVANITZAT EN CALENT, LAMINAT SEGONS ISO 630. MANIPULACIÓ: - ESFORÇ D'AIXECAMENT ENTORN ALS 15 KG. - DESBLOQUEIG I OBERTURA AMB CLAU. - LA CLAU DE BLOQUEIG SERVEIX PER LA SEVA MANIPULACIÓ UNA VEGADA BLOQUEJADA LA TAPA.	**132,60 €**
BDW3BD00	u	Accessori genèric per a tub de PVC de D=400 mm	**248,87 €**
BDY3BD00	u	Element de muntatge per a tub de PVC de D=400 mm	**3,74 €**
BFA14640	m	Tub de PVC de 20 mm de diàmetre nominal, de 20 bar de pressió nominal, per a encolar, segons la norma UNE-EN 1452-2	**0,44 €**
BFA17540	m	Tub de PVC de 40 mm de diàmetre nominal, de 16 bar de pressió nominal, per a encolar, segons la norma UNE-EN 1452-2	**1,01 €**

JUSTIFICACIÓ DE PREUS

MATERIALS

CODI	UA	DESCRIPCIÓ	PREU
BFB27400	m	tub de polietilè de designació pe 40, de 40 mm de diàmetre nominal, de 10 bar de pressió nominal, sèrie sdr 7,4, segons la norma une-en 12201-2	**1,06 €**
BFB28400	m	tub de polietilè de designació pe 40, de 50 mm de diàmetre nominal, de 10 bar de pressió nominal, sèrie sdr 7,4, segons la norma une-en 12201-2	**1,65 €**
BFB29400	m	tub de polietilè de designació pe 40, de 63 mm de diàmetre nominal, de 10 bar de pressió nominal, sèrie sdr 7,4, segons la norma une-en 12201-2	**2,59 €**
BFWA1440	u	Accessori per a tub de PVC-U a pressió, de 20 mm de diàmetre nominal exterior, per a encolar	**0,74 €**
BFWA1740	u	Accessori per a tub de PVC-U a pressió, de 40 mm de diàmetre nominal exterior, per a encolar	**2,24 €**
BFWB2705	u	accessori per a tubs de polietilè de densitat baixa, de 40 mm de diàmetre nominal exterior, de plàstic, per a connectar a pressió	**5,48 €**
BFWB2805	u	accessori per a tubs de polietilè de densitat baixa, de 50 mm de diàmetre nominal exterior, de plàstic, per a connectar a pressió	**5,07 €**
BFWB2905	u	accessori per a tubs de polietilè de densitat baixa, de 63 mm de diàmetre nominal exterior, de plàstic, per a connectar a pressió	**7,54 €**
BFWBUZ01	u	colze de llautó de 1´´	**6,82 €**
BFWBUZ02	u	te de llautó de 1´´	**8,01 €**
BFWBUZ03	u	enllaç de llautó de 1´´	**4,71 €**
BFWBUZ10	u	colze de llautó de 1 1/2´´	**18,91 €**
BFWBUZ11	u	te de llautó de 1 1/2´´	**21,38 €**
BFWBUZ12	u	enlllaç de llautó 1 1/2´´	**8,83 €**
BFWBUZ20	u	colze de llautó de 2´´	**19,37 €**
BFWBUZ21	u	te de llautó de 2´´	**23,41 €**
BFWBUZ22	u	enllaç de llautó de 2´´	**9,64 €**
BFYA1440	u	Part proporcional d'elements de muntatge per a tub de PVC-U a pressió, de 20 mm de diàmetre nominal exterior, encolat	**0,05 €**
BFYA1740	u	Part proporcional d'elements de muntatge per a tub de PVC-U a pressió, de 40 mm de diàmetre nominal exterior, encolat	**0,11 €**
BFYB2705	u	part proporcional d'elements de muntatge per a tubs de polietilè de densitat baixa, de 40 mm de diàmetre nominal exterior, per a connectar a pressió	**0,14 €**
BFYB2805	u	part proporcional d'elements de muntatge per a tubs de polietilè de densitat baixa, de 50 mm de diàmetre nominal exterior, per a connectar a pressió	**0,14 €**

CA N´ALTIMIRA
Feu i Godov Arquitectes. SLP

JUSTIFICACIÓ DE PREUS

MATERIALS

CODI	UA	DESCRIPCIÓ	PREU
BFYB2905	u	part proporcional d'elements de muntatge per a tubs de polietilè de densitat baixa, de 63 mm de diàmetre nominal exterior, per a connectar a pressió	**0,22 €**
BG13LEGL	U	PROJECTE ELÈCTRIC AS-BUILT I ELABORACIÓ DEL CERTIFICAT FINAL PER TÈCNIC COMPETENT. REALITZACIÓ DE BUTLLETINS I CONTRACTE DE MANTENIMENT INICIAL DURANT UN ANY PER UN INSTAL·LADOR REGISTRAT. INCLOU LA SOL·LICITUD D'AMPLIACIÓ DE POTÈNCIA I GESTIONS AMB COMPANYIA. REALITZACIÓ DE INSTÀNCIES (DECLARACIÓ DE RESPONSABLE), FORMULARIS (ELEC1, ELEC5) I LA RESTA DE DOCUMENTACIÓ PER LA SOL·LICITUD DE VERIFICACIÓ I INSCRIPCIÓ EN EL REGISTRE. TRAMITACIÓ DE LA SOL·LICITUD DE VERIFICACIÓ I INSCRIPCIÓ EN EL REGISTRE. PRESÈNCIA DE TÈCNIC COMPTENT I INSTAL·LADOR REGISTRAT EN LES VERIFICACIONS	**1.700,00 €**
BG1AC040	u	armari exterior en planxa d'acer galvanitzat en calent i pintat, de dimensions 250x750x300mm i 2 mm de gruix, amb dues portes i sostre	**408,16 €**
BG22K810	m	tub flexible corrugat de polipropilè, de 25 mm de diàmetre nominal, aïllant i no propagador de la flama, resistència a l'impacte de 2 j, resistència a compressió de 750 n i una rigidesa dielèctrica de 2000 v	**0,53 €**
BG22RJ10	m	tub corbable corrugat de pvc, de 110 mm de diàmetre nominal, aïllant i no propagador de la flama, resistència a l'impacte de 12 j, resistència a compressió de 250 n, per a canalitzacions soterrades	**1,87 €**
BG22RJ1P	m	tub corbable corrugat de pvc, de 125 mm de diàmetre nominal, aïllant i no propagador de la flama, resistència a l'impacte de 12 j, resistència a compressió de 250 n, muntat com a canalització soterrada	**2,10 €**
BG22TK10	M	TUB CORBABLE CORRUGAT DE POLIETILÈ, DE DOBLE CAPA, LLISA LA INTERIOR I CORRUGADA L'EXTERIOR, DE 110 MM DE DIÀMETRE NOMINAL, AÏLLANT I NO PROPAGADOR DE LA FLAMA , RESISTÈNCIA A L'IMPACTE DE 28 J, RESISTÈNCIA A COMPRESSIÓ DE 450 N, PER A CANALITZACIONS SOTERRADES	**2,02 €**
BG2O-1KWD	m	Tub rígid d'acer galvanitzat, de 40 mm de diàmetre nominal, resistència a l'impacte de 20 J, resistència a compressió de 4000 N, per a endollar	**5,98 €**
BG2Q-1KTE	m	Tub corbable corrugat de polietilè, de doble capa, llisa la interior i corrugada l'exterior, de 90 mm de diàmetre nominal, aïllant i no propagador de la flama, resistència a l'impacte de 20 J, resistència a compressió de 450 N, per a canalitzacions soterrades	**1,95 €**

JUSTIFICACIÓ DE PREUS

MATERIALS

CODI	UA	DESCRIPCIÓ	PREU
BG2Q-1KTI	m	Tub corbable corrugat de polietilè, de doble capa, llisa la interior i corrugada l'exterior, de 40 mm de diàmetre nominal, aïllant i no propagador de la flama, resistència a l'impacte de 15 J, resistència a compressió de 450 N, per a canalitzacions soterrades	**0,88 €**
BG312170	m	Cable amb conductor de coure de 0,6/1 kV de tensió assignada, amb designació RZ1-K (AS), unipolar, de secció 1 x 16 mm2, amb coberta del cable de poliolefines amb baixa emissió fums	**2,22 €**
BG312330	m	Cable amb conductor de coure de 0,6/1 kV de tensió assignada, amb designació RZ1-K (AS), tripolar, de secció 3 x 2,5 mm2, amb coberta del cable de poliolefines amb baixa emissió fums	**1,33 €**
BG319630	m	cable amb conductor de coure de 0,6/1 kv de tensió assignada, amb designació rv-k, pentapolar, de secció 5 x 2,5 mm2, amb coberta del cable de pvc	**1,64 €**
BG319650	m	Cable amb conductor de coure de 0,6/1 kV de tensió assignada, amb designació RV-K, pentapolar, de secció 5 x 6 mm2, amb coberta del cable de PVC	**3,55 €**
BG31CA01	u	Cable d'acer tensor multifunció per subministrament elèctric i sistema de subjeció de lluminàries suspeses GOTA, tensió asignada amb designació RV-K, tripolar, de secció 3 x 1,5mm2 subjecte a elements verticals i a lluminàries	**15,78 €**
BG31H550	m	Cable amb conductor de coure de 0,6/1 kV de tensió assignada, amb designació RVFV, tetrapolar, de secció 4 x 6 mm2, amb armadura de fleix d'acer i coberta del cable de PVC	**1,29 €**
BG33MN01	u	manguera de PVC model H05RN-F de secció 2x1mm2 per connectar drivers i lluminàries.	**4,40 €**
BG380900	m	Conductor de coure nu, unipolar de secció 1x35 mm2	**1,83 €**
BGD23220	U	PLACA DE CONNEXIÓ A TERRA D'ACER QUADRADA (MASSISSA), DE 0,3 M2 DE SUPERFÍCIE I DE 3 MM DE GRUIX	**42,94 €**
BGK22460	m	cable elèctric format per cable de mànega de protecció 1000v, connecta el programador amb les electrovàlvules.	**1,57 €**
BGW38000	u	Part proporcional d'accessoris per a conductors de coure nus	**0,37 €**
BGWC-09N6	u	Part proporcional d'accessoris per a tubs rígids d'acer	**0,24 €**
BGYD2000	U	PART PROPORCIONAL D'ELEMENTS ESPECIALS PER A PLAQUES DE CONNEXIÓ A TERRA	**4,12 €**

CA N´ALTIMIRA
Feu i Godov Arquitectes. SLP

JUSTIFICACIÓ DE PREUS

MATERIALS

CODI	UA	DESCRIPCIÓ	PREU
BHGASF02	u	quadre d'enllumenat públic d'acer inoxidable modular IM 1309, sobre fonamentació de formigó i pintat RAL 7035 de dimensions 1350x910x320mm. L'armari disposa d'armelles de transport desmuntables, panys de triple tancament amb vareta en acer inoxidable i pany metàl·lic en zamac proveïda de clau normalitzada per la companyia i suport per bloquejar amb cadenat, planxa d'acer inoxidable Norma AISI-316 de 2 mm2 de gruix amb tapa inferior de amb sortides, portes plegades en el seu perímetre per a major rigidesa, amb espàrrecs roscats M4 per a connexions de la trena de terra, reixetes inferiors frontals per a la ventilació, sostre de protecció contra la pluja, amb sistema de ventilació natural, tractament amb imprimació Wash-primer RFGS-766 i assecant RFCS-75, pintura exterior sintètica color de sèrie GRIS RAL 7032; altres colors sense càrrec RHGS-12340. Dins del quadre es disposa de: - Caixa general de seccionament CGS400 + canal ampla - Escomesa Himel TMF1 segons normativa Enel/Endesa, - Envolvent amb aïllament Himel IP55 H=1080 x a=540 x P=270 - Sistema de maniobra i telegestió CLEVER-MASTER de Cleverlighting inclou Dimm / PWM - LoRa WAN - Previsió de potència en quadre fins a 27,71kW, trifàsic 400V, IGA 40A - Reconexió amb Display i mesura CleberIghting - 1 sortida amb magnetotèrmic de 16A + toroidal 300mA + contactor IV - 4 sortides amb magnetotèrmic de 10A + toroïdal 300mA + contactor IV - 2 centraletes amb 4 diferencials ´´SI´´ amb teclat i display reconnexió - 1 espai de reserva de sortida - 1 protector sobretensions permanent - 1 protector sobretensions transitories - 1 rellotge astronòmic	**9.591,33 €**
BHM4MO03	u	columna cilíndrica de 10m d'alçada model PRIM o similar fabricada en una sola peça amb subjecció per varies lluminàries. Inclou l'ancoratge a la placa base mitjançant un cèrcol de reforç i 8 perns d'anclatge M24x700mm. Columna fabricada en acer estructural tubular EN10219 S-235-JR i galvanitzat per immersió en calent. Disposa de 2 portes de registre de 300x105mm amb allotjament de caixa de connexions portafusibles del tipus SERTSEM o similar.	**730,00 €**
BHQRCA01	u	Lluminària exterior LED model CIRCUS LIRA de la marca SALVI o equivalent, de potència 20W amb un fluxe lluminós de 2662lm, fabricada en injecció d'alumini lacat amb color gris texturitzat amb fixació tipus lira. Dimensions 240 x diàmetre325mm. Difusor PMMA S amb òptica F4MD o equivalent, temperatura de color 3.000K i equip electrònic incorporat. Amb grau de protecció IP65, IK08 i classe d'aïllament I.	**321,00 €**

JUSTIFICACIÓ DE PREUS

MATERIALS

CODI	UA	DESCRIPCIÓ	PREU
BHQRCA02	u	Iluminària exterior LED model FLIT S individual de la marca SALVI o equivalent, amb columna FLIT S AL de 4m de dimensions de secció 200x100mm d'acer galvanitzat. Inclosos perns d'ancoratge M60. Lluminària de potència 15W amb un fluxe lluminós de 2044lm, fabricada en injecció d'alumini lacat amb color gris texturitzat amb fixació lateral de la mateixa secció rectangular de la columna. Difusor VDR SP amb òptica F4M2 o equivalent, temperatura de color 3.000K i equip electrònic incorporat. Amb grau de protecció IP65, IK08 i classe d'aïllament I. Dimensions de la lluminària: 700x200x100mm Inclou driver inventronics EUM030S050DE PROG-010 IP67. Inclou 5 anys de garantia de la lluminària.	**1.580,00 €**
BHQRCA03	u	Iluminària exterior LED model FLIT S1 individual de la marca SALVI o equivalent, amb columna FLIT S AL de 4m de dimensions de secció 200x100mm d'acer galvanitzat. Inclosos perns d'ancoratge M60. Lluminària de potència 15W amb un fluxe lluminós de 2044lm, fabricada en injecció d'alumini lacat amb color gris texturitzat amb fixació lateral de la mateixa secció rectangular de la columna. Difusor VDR SP amb òptica F5M1 o equivalent, temperatura de color 3.000K i equip electrònic incorporat. Amb grau de protecció IP65, IK08 i classe d'aïllament I. Dimensions de la lluminària: 700x200x100mm Inclou driver inventronics EUM030S050DE PROG-010 IP67. Inclou 5 anys de garantia de la lluminària.	**1.581,00 €**
BHQRCA04	u	lluminària lineal LED model FILO de la marca Salvi de 2W i longitud 1m. Temperatura de color 3000K i fluxe lluminós 300lm. disposa d'elements de connexió estancs.	**328,32 €**
BHQRCA05	u	Perfil extruit lineal de 4m per fixació lluminàries lineals, format en cos en extrusió d'alumini amb acabat anoditzat, per a fixació interior d'un sistema lineal LED a pèrgola. Font d'alimentació externa fins a 10 sortides en corrent continua per a alimentar fins a 10 llumeneres amb connector IP65 model POW Osram OT40/170-240 1A0 o equivalent amb caixa de derivació estanca incorporada P65 i de dimensions 250x80x85mm.	**565,14 €**

CA N´ALTIMIRA
Feu i Godov Arquitectes. SLP

JUSTIFICACIÓ DE PREUS

MATERIALS

CODI	UA	DESCRIPCIÓ	PREU
BHQRCA06	u	Iluminària exterior suspesa LED model GOTA M SUS de la marca SALVI o equivalent, suspesa amb catenaria ide potència 15W amb un fluxe lluminós de 2076lm, fabricada en cos de fundició en aleació d'alumini EN AC 51100 de baix contingut en coure, pulit i anoditzat amb difusor de policarbonat transparent estabilitzador UV. Fixat en catenaria mitjançant cable d'acer multifunció propi. Accés als equips per tapa superior fixada amb cargols allen imperdibles M6. Junta d'estanqueitat de silicona tancada i vàlvula de compensació de pressió per eliminar l'entrada d'humitat. Dimensions lluminària 550 x 350 x 270 mm. Difusor PMMA SC amb temperatura de color 3.000K i equip electrònic incorporat. Amb grau de protecció IP65, IK08 i classe d'aïllament I. Inclou driver inventronics EUM030S050DE PROG-010 IP67. Inclou 5 anys de garantia de la lluminària.	**650,17 €**
BHQRCA07	u	perfil metàl·lic de subjecció per catenàries de cable d'acer multifunció propi per lluminàries suspeses GOTA. Alçada de 5,7m amb secció circular exterior de 199mm i secció interior 130mm, amb gruix d'acer galvanitzat de 6mm. Inclosa fonamentació de subjecció	**2.232,28 €**
BHQRCA17	u	terminal tipo ´´horquilla´´ de diàmetre 6mm	**24,37 €**
BHQRCA27	u	fixació tipo tensor inox de diàmetre 6mm amb anclatge M12 per luminàries GOTA de salvi o equivalent	**75,43 €**
BJM1240B	u	comptador d'aigua, per velocitat, de llautó, amb unions embridades de diàmetre nominal 2´´, per a connectar a la bateria o al ramal	**243,59 €**
BJM1UZB1	u	comptador d'aigua de velocitat, amb turbina axial tipus woltman o equivalent, amb unions embridades de diàmetre nominal 2´´	**528,21 €**
BJM33BP0	u	ventosa automàtica (vàlvula antisifó) per a roscar de 1" de diàmetre nominal, de plàstic	**3,89 €**
BJM5UZ01	u	regulador de pressió amb dial per a vàlvules sèrie pga, peb, pesb, bpe i bpes	**42,84 €**
BJM61140	u	manòmetre de glicerina per a una pressió de 0 a 6 bar, d'esfera de 63 mm de diàmetre i rosca de connexió d'1/4"	**5,20 €**
BJM6UR10	u	manòmetre de glicerina amb clau de pas i graduat de 0 a 4 bars	**28,14 €**
BJMZUZ40	u	drets d'escomesa per cabals iguals a 6m3/h	**476,68 €**
BJMZUZ41	u	ramal d'escomesa 60 mm	**292,47 €**
BJMZUZ42	u	drets de subministrament, fiança, import del comptador, quota anual de conservació	**318,33 €**
BJS1U001	u	boca de reg amb cos de fosa, rosca d'entrada d'1"1/2 i ràcord de connexió tipus barcelona de 45 mm de diàmetre, pericó i tapa de fosa i vàlvula de tancament amb junt epdm	**70,68 €**

JUSTIFICACIÓ DE PREUS

MATERIALS

CODI	UA	DESCRIPCIÓ	PREU
BJS1UZ10	u	petit material metàl·lic per a connexió de la boca de reg amb la canonada	**18,04 €**
BJS21610	u	aspersor de turbina serie 5000 de raind bird, amb radi de cobertura de 10,4 m, amb cos emergent de plàstic d'alçària 30 cm, amb connexió de diàmetre 1/2", amb vàlvula antidrenatge, connectat amb unió articulada a la canonada, i regulat, amb una pressió de treball de 2,5 bars.	**27,62 €**
BJS5C100	u	tub de goter, amb goters per enterrar xfs, goters inserits 50cm, protegits per tal d'evitar la intrusió d'arrels, amb tecnologia copper shield	**0,25 €**
BJS5C1DF	ml	tub de goter, amb goters per enterrar xfs, goters inserits 30cm, protegits per tal d'evitar la intrusió d'arrels, amb tecnologia copper shield de rain bird amb doble capa per a una major resistència, antidrenants amb pressions de treball entre 0,58 i 4,14 bars i autonetejables.	**0,45 €**
BJS5R200	u	vàlvula antidrenant o de rentat automàtica per a instal·lacio de reg per degoteig, de material plàstic, de 1" de diàmetre	**3,75 €**
BJSA0015	u	cònsola de programació via radio connectable a ordinador amb programa de gestió de reg	**201,14 €**
BJSAU070	u	programador modular tipus hunter icc.800 esp-lxme o equivalent, de 8 estacions bàsic, ampliable amb mòduls, en caixa de plàstic per a exteriors	**381,63 €**
BJSBU228	u	electrovàlvula de rosca femella tipus pga de rain bird o equivalent, d'1" dn, amb alimentació del relè a 24 vca, per a pressions entre 1 i 10 bar, amb regulador de cabal, amb cos i tapa de pvc, tancament gradual, possibilitat d'obertura manual actuant sobre el relè, purgat intern	**30,04 €**
BJSBU238	u	electrovàlvula de rosca femella tipus pga de rain bird o equivalent, d'1 1/2" dn, amb alimentació del relè a 24 vca, per a pressions entre 1 i 10 bar, amb regulador de cabal, amb cos i tapa de pvc, tancament gradual, possibilitat d'obertura manual actuant sobre el relè, purgat intern	**47,34 €**
BJSBU258	u	electrovàlvula de rosca femella tipus pga de rain bird o equivalent, de 2" dn, amb alimentació del relè a 24 vca, per a pressions entre 1 i 10 bar, amb regulador de cabal, amb cos i tapa de pvc, tancament gradual, possibilitat d'obertura manual actuant sobre el relè, purgat intern	**46,15 €**
BJSC2AC0	u	sensor de pluja regulable per a instal·lació amb cables	**20,45 €**
BJSC2AS0	u	sensor de pluja regulable per a instal·lació inhalàmbrica	**40,10 €**
BJSDC200	u	pericó circular de polipropilè, per instal·lacions de reg, de 25 cm de diàmetre i 25 cm d'alçada, amb tapa amb cargol per tancar	**6,10 €**

CA N´ALTIMIRA
Feu i Godov Arquitectes. SLP

JUSTIFICACIÓ DE PREUS

MATERIALS

CODI	UA	DESCRIPCIÓ	PREU
BJSW1110	u	connexió per a difusor o aspersor amb unió articulada de 1/2´´	**5,06 €**
BN315720	u	Vàlvula de bola manual amb rosca, de dues peces amb pas total, de llautó, de diàmetre nominal 3/4´´, de 25 bar de PN i preu alt	**5,58 €**
BN318720	u	vàlvula de bola manual amb rosca, de dues peces amb pas total, de llautó, de diàmetre nominal 1´´1/2, de 25 bar de pn i preu alt	**16,87 €**
BN31U010	u	vàlvula d'esfera manual per a muntar entre brides, tipus sandwich, de 1"1/2 de diàmetre nominal, ràcor pla i rosca mascle, de 10 bar de pn, de pvc	**26,71 €**
BN31UZ01	u	vàlvula d'esfera tipus sanwich de 1´´	**15,20 €**
BN31UZDF	u	vàlvula d'esfera tipus sanwich de 2´´	**45,11 €**
BNER1451	u	filtre per a instal·lació de reg d'1´´ de diàmetre, de material plàstic, amb element filtrant d'anelles de 120 mesh, sense vàlvula de purga, per a muntar roscat	**9,43 €**
BNER1651	u	filtre per a instal·lació de reg de 2´´ de diàmetre, de material plàstic, amb element filtrant d'anelles de 120 mesh, sense vàlvula de purga, per a muntar roscat	**47,14 €**
BONT0001	u	cel·la de drenatge de polipropilè (PP) amb un mínim del 90% d'espai buit, amb perforació vertical i horitzonals. Dimensions de forma rectangular model senzill de 450x408x685mm de la casa Atlantis o equivalent.	**15,50 €**
BQ11FG00	m	Formació de banc de mides en planta de 62x192 cm a base d'estructura de planxa d'acer galvanitzat de 10 mm de gruix fixada mecànicament a parament vertical; revestiment superior a base de llistonat superior de fusta de pi flandes amb tractament anticorrosió de sals metàl·liques per immersió i autoclau sistema buit pressió, segons detall de projecte.	**385,00 €**
BQ13FG00	u	Banc de formigó model ZUERA d'Escofet o equivalent (tipus Z1 sense respatller), acabat decapat hidrofugat amb protecció a l'autoclau amb supoerts d'acer zincat acabat pintat color plata texturitzat	**782,00 €**
BQ13FG01	u	Banc de formigó model ZUERA d'Escofet o equivalent (tipus Z1 amb respatller), acabat decapat hidrofugat amb protecció a l'autoclau amb supoerts d'acer zincat acabat pintat color plata texturitzat	**1.170,00 €**
BQ13FG04	u	Banc de formigó model BOOMERANG d'Escofet o equivalent, color gris, acabat decapat hidrofugat amb suports d'acer inoxidable, acabat satinat i col·locat recolzat sense ancoratges.	**2.599,00 €**
BQ21FG00	u	Paperera model MORELLA BIN d?escofet o equivalent, de xapa d'acer zincat; color afect cor-ten; pintat efect-corten; amb cendrer d'acer inoxidable, col·locada amb fixacions mecàniques.	**470,00 €**

JUSTIFICACIÓ DE PREUS

MATERIALS

CODI	UA	DESCRIPCIÓ	PREU
BQ31FG00	u	Font exterior model CAUDAL d'Urbidermis o equivalent: - Cos de xapa d'acer inoxidable INOX 316 sorrejat, amb imprimació i pintat Corten. - Reixa d'evacuació d'aigua anti-esquitxades i safata interior d'acer inoxidable INOX 316 electropulit mate. - Sortidor de llautó acabat cromat mate i polsador model Presto. - Regulador de pressió i control temporitzat del fluxe inclòs (vàlvula antigel subministrada per separat). - Pes: 75 kg.	**2.250,00 €**
BQ31FG01	u	Font ´´Fuente Grifo niquelado UM510G´´ de Benito o equivalent. Muntada sobre parament vertical d'obra.	**105,00 €**
BQ3Z1300	u	Part proporcional d'accessoris i elements de muntatge per a connexió a la xarxa d'aigua potable i a la xarxa de sanejament de font per a exterior	**29,09 €**
BQ42FG00	u	Pilona d'acer cortén model OLD o equivalent, d'alçària 1000 mm i diàmetre 100 mm, col·locada encastada.	**51,66 €**
BQADFG00	u	Tobogan MODEL´´PRE004IA-125/150´´ d'Happyludic o equivalent, - Tobogan ample (1000mm) per a muntatge a torre o turó de 1250/1500mm d'alçada. Fabricació complint els requisits normatius vigents. - Material: Planxa d´acer inoxidable de 2mm - Carril de mans de Ø38x2mm - Barra de seguretat de Ø25mm - Altres alçades estàndard disponibles: 900-1000mm 1750-2000mm 2250-2500mm – en ser superior a 2000mm d'alçada l'estructura on s'acobli aquest tobogan no deu ser de fàcil accés. - Certificat segons la normativa europea EN-1176.	**4.630,00 €**
BQATFG03	u	Circuït esportiu model Workfit PRO M JCIR24H de Benito o equivalent: - Estructura de metall: Pals de zincats i lacats en pols RAL3020, amb gran resistència a l'abrasió, la corrosió i la intempèrie. Peces metàl·liques: Acer inoxidable AISI-304. Panells, HDPE: Polietilè d'alta densitat que es caracteritza per la seva resistència als abrasius químics i que no afecta la corrosió en ser un polímer. Per la capacitat d'elasticitat i lleugeresa, ofereix una alta resistència als impactes fent molt difícil el trencament. Xarxes, Corda armada antivandàlica: Ø 16mm, 6 fils d'acer trenats recoberts de polipropilè. Connectors de plàstic de gran durabilitat. Cargoles: Cargols electro galvanitzats i d'acer inoxidable 8.8 DIN267, AISI-304. DIMENSIONS (A x B) A: 6.32m x B: 5.93m	**6.748,00 €**

CA N´ALTIMIRA
Feu i Godov Arquitectes. SLP

JUSTIFICACIÓ DE PREUS

MATERIALS

CODI	UA	DESCRIPCIÓ	PREU
BQATFG04	u	Joc infantil COR10535 de KOMPAN LET'S PLAY o equivalent format per: Corda d'escalada Corocord amb un diàmetre de 19 mm o més són especials ´´Hèrcules´´ - tipus amb filferros d'acer galvanitzat de sis fils. - Les superfícies d'acer estan galvanitzades a calenta per dins i per fora amb zinc sense plom.	**830,00 €**
BR341150	m3	Compost de classe I, d'origen vegetal, segons NTJ 05C, subministrat en sacs de 0,8 m3	**63,65 €**
BR3P2210	m3	terra vegetal de jardineria, amb una conductivitat elèctrica menor d'1,2 ds/m, segons ntj 07a, subministrada a granel	**37,17 €**
BR3P2250	m3	Terra vegetal de jardineria de categoria mitja, amb una conductivitat elèctrica menor d'1,2 dS/m, segons NTJ 07A, subministrada en sacs de 0,8 m3	**44,09 €**
BR3PE210	m3	escorça de pi de 10 a 35 mm, subministrada a granel	**35,25 €**
BR41252H	u	tipuana tipu de perímetre de 20 a 25 cm, amb pa de terra o contenidor.	**218,40 €**
BR41252K	u	celtis australis de 20-25 cm de perímetre de tronc en pa de terra proposrcional a la mida de l'arbre o contenidor	**230,10 €**
BR432651	u	ficus repens de 125 cm en contenidor de 10l	**20,50 €**
BR45148R	u	euphorbia giffiithii 'fireglow' en contenidor de 5 l	**3,95 €**
BR45B42C	u	subministrament de cupressus sempervirens agrimed de 11 m d'alçada, en contenidor proporcional al tamany de la conífera	**176,75 €**
BR4BH23G	u	festuca glauca en contenidor de 5 l	**3,45 €**
BR4BH23R	u	gevillea juniperina d'alçària de 30 a 40 cm, en contenidor de 5 l	**3,85 €**
BR4BHB33	u	ceanothus thyrsiflorus var. repens d'alçària de 30 a 40 cm, en contenidor de 5 l	**4,45 €**
BR4CJ212	u	pannicum virgatum 'rehbraun' en contenidor de 3 l	**3,55 €**
BR4CW841	u	nassella tenuissima en contenidor de 5 l	**3,47 €**
BR4DR21H	u	subministrament de lomandra longuifolia tanika en contenidor de 5 l	**3,85 €**
BR4EEQ5G	u	subministrament de libertia ixioides en contenidor de 5 l	**3,35 €**
BR4EEQ5V	u	subministrament de kniphofia rooperi en contenidor de 5 l	**5,49 €**
BR4EEQKG	u	bougainvillea glabra de 4 m d'alçada en contenidor de 25 l	**35,45 €**
BR4EEQKK	u	subministrament de bougainvillea gold (taronja) de 4 m d'alçada en contenidor de 25 l	**35,40 €**

JUSTIFICACIÓ DE PREUS

MATERIALS

CODI	UA	DESCRIPCIÓ	PREU
BR4EEQLF	u	subministrament de verbena bonariensis en contenidor de 3 l	**3,64 €**
BR4EEQPF	u	zoysia tenuifolia en contenidor m11	**3,10 €**
BR4EEQPH	u	subministrament de wisteria sinensis alba de 4 metres d'alçada en contenidor de 25 l	**45,20 €**
BR4EEQPX	u	subministrament de wisteria sinensis prolific de 4 metres d'alçada en contenidor de 25 l	**45,20 €**
BR4EN81J	ml	tub dren aireació 110	**4,00 €**
BR4FVM41	u	parthenocissus tricuspidata veitchii de 175-200 cm en contenidor de 10 l	**25,87 €**
BR4H3441	u	miscanthus sinensis adagio en contenidor de 5 l	**4,25 €**
BR4HB23D	u	coronilla valentina glauca en contenidor de 10 l	**15,20 €**
BR4J6H41	u	salvia nemorosa 'caradonna' en contenidor de 3 l	**3,02 €**
BR4J6H4Ñ	u	subministrament de salvia jamensis en contenidor de 3 l	**3,15 €**
BR4JHPA7	u	festuca glauca en contenidor de 3 l	**2,71 €**
BR4JP631	u	subministrament de westringia 'jervis gem' en contenidor de 10 l	**13,69 €**
BR4JP63I	u	subministrament de hebe 'wiri charm' en contenidor de 10 l	**15,20 €**
BR4JP63K	u	subministrament de westringia 'grey box' en contenidor de 5 l	**4,20 €**
BR4U1G00	kg	barreja de llavors per a gespa tipus standard c3, segons ntj 07n	**5,65 €**
BR4U1J00	kg	barreja de llavors per a gespa tipus mixta amb addició d'espècies arbustives i/o de flor, segons ntj 07n	**14,32 €**
BR920201	M	Fusta plana de pi tractada per l'intemperie amb sals de coure hidrosolubles de 2,7x0,2x0,01m	**1,59 €**
BRB0-0XJ0	t	Pedra calcària de 100 a 400 kg	**411,36 €**
BRZ22510	u	abraçadora regulable de goma o cautxú per a aspratges	**0,42 €**
BRZ2BJ01	u	estaca de fusta de pi tractada en autoclau, de secció circular, de 8 cm de diàmetre i 3,5 m de llargària	**10,93 €**
BRZZU010	u	petit material per a instal·lacions i treballs en zones verdes	**0,86 €**
BRZZU015	u	accessoris i petit material per a reg	**0,86 €**
BVA21000	U	CALA AMB RETROEXCAVADORA	**187,37 €**

JUSTIFICACIÓ DE PREUS

MATERIALS

CODI	UA	DESCRIPCIÓ	PREU
BVA2T2DB	u	Presa d'una mostra de sòl a rotació amb tub mostrejador triple (diàmetre de mostra mínim 80 mm), segons la norma XP P 94-202	**194,93 €**
BVA2UG00	u	Jornada de geòleg	**597,98 €**
BVADG8RA	U	FILMACIÓ AMB CÀMERA DE TELEVISIÓ ROBOTITZADA DE L'INTERIOR DE LA CLAVEGUERA, AMB LLIURAMENT DEL SUPORT AUDIOVISUAL (PREFERIBLEMENT DIGITALITZAT) I EL CORRESPONENT INFORME ESCRIT REDACTAT PER L'EMPRESA PRESTADORA DEL SERVEI D'INSPECCIÓ.	**450,00 €**

ELEMENTS COMPOSTOS

CODI	UA	DESCRIPCIÓ					PREU
B06D-0L9K	m3	Formigó de 225 kg/m3, amb una proporció en volum 1:3:6, amb ciment pòrtland amb filler calcari CEM II/B-L 32,5 R i granulat de pedra calcària de grandària màxima 20 mm, elaborat a l'obra amb formigonera de 165 l	Rend.: 1,000				**101,12 €**
			Unitats		Preu €	Parcial	Import
Mà d'obra:							
A0E-000A	h	Manobre especialista	1,100	/R x	26,73000 =	29,40300	
					Subtotal...	29,40300	29,40300
Maquinària:							
C176-00FX	h	Formigonera de 165 l	0,600	/R x	2,03000 =	1,21800	
					Subtotal...	1,21800	1,21800
Materials:							
B011-05ME	m3	Aigua	0,180	x	1,78000 =	0,32040	
B03J-0K7V	t	Grava de pedrera de pedra calcària, de grandària màxima 20 mm, per a formigons	1,550	x	18,82000 =	29,17100	
B03L-05MQ	t	Sorra de pedrera de pedra calcària per a formigons	0,650	x	19,03000 =	12,36950	
B055-067M	t	Ciment pòrtland amb filler calcari CEM II/B-L 32,5 R segons UNE-EN 197-1, en sacs	0,225	x	125,98000 =	28,34550	
					Subtotal...	70,20640	70,20640
					DESPESES AUXILIARS	1,00%	0,29403
					COST DIRECTE		101,12143
					COST EXECUCIÓ MATERIAL		101,12143

B07F-0LSV	m3	Morter de calç i sorra, amb 380 kg/m3 de calç aèria hidratada CL 90-S, amb una proporció en volum 1:4 i 10 N/mm2 de resistència a compressió, elaborat a l'obra	Rend.: 1,000				**173,81 €**
			Unitats		Preu €	Parcial	Import
Mà d'obra:							
A0E-000A	h	Manobre especialista	1,000	/R x	26,73000 =	26,73000	
					Subtotal...	26,73000	26,73000
Maquinària:							
C176-00FX	h	Formigonera de 165 l	0,700	/R x	2,03000 =	1,42100	
					Subtotal...	1,42100	1,42100
Materials:							
B011-05ME	m3	Aigua	0,200	x	1,78000 =	0,35600	
B03L-05N7	t	Sorra de pedrera per a morters	1,520	x	20,42000 =	31,03840	
B054-06DH	kg	Calç aèria hidratada CL 90-S, en sacs	380,000	x	0,30000 =	114,00000	
					Subtotal...	145,39440	145,39440
					DESPESES AUXILIARS	1,00%	0,26730
					COST DIRECTE		173,81270
					COST EXECUCIÓ MATERIAL		173,81270

ELEMENTS COMPOSTOS

CODI	UA	DESCRIPCIÓ					PREU
B07F-0LSZ	m3	Morter mixt de ciment pòrtland amb filler calcari CEM II/B-L, calç i sorra, amb 380 kg/m3 de ciment, amb una proporció en volum 1:0,5:4 i 10 N/mm2 de resistència a compressió, elaborat a l'obra	Rend.: 1,000				**163,23 €**
			Unitats		Preu €	Parcial	Import
Mà d'obra:							
A0E-000A	h	Manobre especialista	1,050	/R x	26,73000 =	28,06650	
					Subtotal...	28,06650	28,06650
Maquinària:							
C176-00FX	h	Formigonera de 165 l	0,725	/R x	2,03000 =	1,47175	
					Subtotal...	1,47175	1,47175
Materials:							
B011-05ME	m3	Aigua	0,200	x	1,78000 =	0,35600	
B03L-05N7	t	Sorra de pedrera per a morters	1,380	x	20,42000 =	28,17960	
B054-06DH	kg	Calç aèria hidratada CL 90-S, en sacs	190,000	x	0,30000 =	57,00000	
B055-067M	t	Ciment pòrtland amb filler calcari CEM II/B-L 32,5 R segons UNE-EN 197-1, en sacs	0,380	x	125,98000 =	47,87240	
					Subtotal...	133,40800	133,40800
					DESPESES AUXILIARS	1,00%	0,28067
					COST DIRECTE		163,22692
					COST EXECUCIÓ MATERIAL		163,22692

B07F-0LT8	m3	Morter de ciment pòrtland amb filler calcari CEM II/B-L i sorra, amb 200 kg/m3 de ciment, amb una proporció en volum 1:8 i 2,5 N/mm2 de resistència a compressió, elaborat a l'obra	Rend.: 1,000				**89,50 €**
			Unitats		Preu €	Parcial	Import
Mà d'obra:							
A0E-000A	h	Manobre especialista	1,000	/R x	26,73000 =	26,73000	
					Subtotal...	26,73000	26,73000
Maquinària:							
C176-00FX	h	Formigonera de 165 l	0,700	/R x	2,03000 =	1,42100	
					Subtotal...	1,42100	1,42100
Materials:							
B011-05ME	m3	Aigua	0,200	x	1,78000 =	0,35600	
B03L-05N7	t	Sorra de pedrera per a morters	1,740	x	20,42000 =	35,53080	
B055-067M	t	Ciment pòrtland amb filler calcari CEM II/B-L 32,5 R segons UNE-EN 197-1, en sacs	0,200	x	125,98000 =	25,19600	
					Subtotal...	61,08280	61,08280
					DESPESES AUXILIARS	1,00%	0,26730
					COST DIRECTE		89,50110
					COST EXECUCIÓ MATERIAL		89,50110

ELEMENTS COMPOSTOS

CODI	UA	DESCRIPCIÓ					PREU
B0B6-107E	kg	Acer en barres corrugades elaborat a l'obra i manipulat a taller B500S, de límit elàstic >= 500 N/mm2	Rend.: 1,000				**1,69 €**
			Unitats		Preu €	Parcial	Import
Mà d'obra:							
A01-FEP0	h	Ajudant ferrallista	0,005	/R x	27,50000 =	0,13750	
A0F-000I	h	Oficial 1a ferrallista	0,005	/R x	30,97000 =	0,15485	
					Subtotal...	0,29235	0,29235
Materials:							
B0AM-078F	kg	Filferro recuit de diàmetre 1,3 mm	0,0102	x	1,53000 =	0,01561	
B0B7-106Q	kg	Acer en barres corrugades B500S de límit elàstic >= 500 N/mm2	1,050	x	1,31000 =	1,37550	
					Subtotal...	1,39111	1,39111
					DESPESES AUXILIARS 1,00%		0,00292
					COST DIRECTE		1,68638
					COST EXECUCIÓ MATERIAL		1,68638
B0G5-1KX9	m3	Element linial de pedra calcària/arenítica Vinaixa escairada i treballada en formes geomètriques rectes no reglades, acabat buixardat o amb traça eliminada	Rend.: 1,000				**3.082,35 €**
			Unitats		Preu €	Parcial	Import
Mà d'obra:							
A0F-000U	h	Oficial 1a picapedrer	90,000	/R x	30,97000 =	2.787,30000	
					Subtotal...	2.787,30000	2.787,30000
Materials:							
B0G3-1GB4	m3	Pedra calcària/arenítica Vinaixa en blocs escollits, deixat de serra, per a dovelles, traceries, capitells i treballs escultòrics	1,350	x	197,91000 =	267,17850	
					Subtotal...	267,17850	267,17850
					DESPESES AUXILIARS 1,00%		27,87300
					COST DIRECTE		3.082,35150
					COST EXECUCIÓ MATERIAL		3.082,35150
D0391411	m3	Sorra-ciment, sense additius amb 250 kg/m3 de ciment pòrtland amb filler calcari i sorra de pedrera, elaborada a l'obra	Rend.: 1,000				**92,40 €**
			Unitats		Preu €	Parcial	Import
Mà d'obra:							
A0150000	h	Manobre especialista	1,050	/R x	26,73000 =	28,06650	
					Subtotal...	28,06650	28,06650
Maquinària:							
C1705600	h	Formigonera de 165 l	0,750	/R x	2,03000 =	1,52250	
					Subtotal...	1,52250	1,52250
Materials:							
B0310020	t	Sorra de pedrera per a morters	1,520	x	20,42000 =	31,03840	

ELEMENTS COMPOSTOS

CODI	UA	DESCRIPCIÓ					PREU
B0512401	t	Ciment pòrtland amb filler calcari CEM II/B-L 32,5 R segons UNE-EN 197-1, en sacs	0,250	x	125,98000 =	31,49500	
					Subtotal...	62,53340	62,53340
					DESPESES AUXILIARS 1,00%		0,28067
					COST DIRECTE		92,40307
					COST EXECUCIÓ MATERIAL		92,40307
D060M0B2	m3	Formigó de 150 kg/m3, amb una proporció en volum 1:4:8, amb ciment pòrtland amb filler calcari CEM II/B-L 32,5 R i granulat de pedra granítica de grandària màxima 20 mm, elaborat a l'obra amb formigonera de 250 l	Rend.: 1,000				**92,66 €**
			Unitats		Preu €	Parcial	Import
Mà d'obra:							
A0150000	h	Manobre especialista	0,900	/R x	26,73000 =	24,05700	
					Subtotal...	24,05700	24,05700
Maquinària:							
C1705700	h	Formigonera de 250 l	0,450	/R x	3,28000 =	1,47600	
					Subtotal...	1,47600	1,47600
Materials:							
B0111000	m3	Aigua	0,180	x	1,78000 =	0,32040	
B0312010	t	Sorra de pedrera de pedra granítica per a formigons	0,650	x	20,93000 =	13,60450	
B0332Q10	t	Grava de pedrera de pedra granítica, de grandària màxima 20 mm, per a formigons	1,550	x	21,98000 =	34,06900	
B0512401	t	Ciment pòrtland amb filler calcari CEM II/B-L 32,5 R segons UNE-EN 197-1, en sacs	0,150	x	125,98000 =	18,89700	
					Subtotal...	66,89090	66,89090
					DESPESES AUXILIARS 1,00%		0,24057
					COST DIRECTE		92,66447
					COST EXECUCIÓ MATERIAL		92,66447
D060M0C1	m3	Formigó de 150 kg/m3, amb una proporció en volum 1:4:8, amb ciment pòrtland amb filler calcari CEM II/B-L 32,5 R i granulat de pedra granítica de grandària màxima 40 mm, elaborat a l'obra amb formigonera de 165 l	Rend.: 1,000				**95,23 €**
			Unitats		Preu €	Parcial	Import
Mà d'obra:							
A0150000	h	Manobre especialista	1,100	/R x	26,73000 =	29,40300	
					Subtotal...	29,40300	29,40300
Maquinària:							
C1705600	h	Formigonera de 165 l	0,600	/R x	2,03000 =	1,21800	
					Subtotal...	1,21800	1,21800
Materials:							
B0111000	m3	Aigua	0,180	x	1,78000 =	0,32040	

JUSTIFICACIÓ DE PREUS

ELEMENTS COMPOSTOS

CODI	UA	DESCRIPCIÓ					PREU
B0312010	t	Sorra de pedrera de pedra granítica per a formigons	0,700	x	20,93000 =	14,65100	
B0332P10	t	Grava de pedrera de pedra granítica, de grandària màxima 40 mm, per a formigons	1,400	x	21,75000 =	30,45000	
B0512401	t	Ciment pòrtland amb filler calcari CEM II/B-L 32,5 R segons UNE-EN 197-1, en sacs	0,150	x	125,98000 =	18,89700	
					Subtotal...	64,31840	64,31840
					DESPESES AUXILIARS 1,00%		0,29403
					COST DIRECTE		95,23343
					COST EXECUCIÓ MATERIAL		95,23343
D060Q021	m3	formigó de 225 kg/m3, amb una proporció en volum 1:3:6, amb ciment pòrtland amb filler calcari cem ii/b-l 32,5 r i granulat de pedra calcària de grandària màxima 20 mm, elaborat a l'obra amb formigonera de 165 l	Rend.: 1,000				**81,82 €**
			Unitats		Preu €	Parcial	Import
Mà d'obra:							
A0150000	h	Manobre especialista	1,100	/R x	26,73000 =	29,40300	
					Subtotal...	29,40300	29,40300
Maquinària:							
C1705600	h	Formigonera de 165 l	0,600	/R x	2,03000 =	1,21800	
					Subtotal...	1,21800	1,21800
Materials:							
B0111000	m3	Aigua	0,180	x	1,78000 =	0,32040	
B0311010	t	sorra de pedrera de pedra calcària per a formigons	0,650	x	10,10000 =	6,56500	
B0331Q10	t	grava de pedrera de pedra calcària, de grandària màxima 20 mm, per a formigons	1,550	x	10,11000 =	15,67050	
B0512401	t	Ciment pòrtland amb filler calcari CEM II/B-L 32,5 R segons UNE-EN 197-1, en sacs	0,225	x	125,98000 =	28,34550	
					Subtotal...	50,90140	50,90140
					DESPESES AUXILIARS 1,00%		0,29403
					COST DIRECTE		81,81643
					COST EXECUCIÓ MATERIAL		81,81643
D0701641	m3	Morter de ciment pòrtland amb filler calcari CEM II/B-L i sorra de pedra granítica amb 250 kg/m3 de ciment, amb una proporció en volum 1:6 i 5 N/mm2 de resistència a compressió, elaborat a l'obra amb formigonera de 165 l	Rend.: 1,000				**95,15 €**
			Unitats		Preu €	Parcial	Import
Mà d'obra:							
A0150000	h	Manobre especialista	1,000	/R x	26,73000 =	26,73000	
					Subtotal...	26,73000	26,73000
Maquinària:							
C1705600	h	Formigonera de 165 l	0,700	/R x	2,03000 =	1,42100	
					Subtotal...	1,42100	1,42100

CA N´ALTIMIRA
Feu i Godov Arquitectes. SLP

JUSTIFICACIÓ DE PREUS

ELEMENTS COMPOSTOS

CODI	UA	DESCRIPCIÓ					PREU
Materials:							
B0111000	m3	Aigua	0,200	x	1,78000 =	0,35600	
B0312020	t	Sorra de pedrera de pedra granítica per a morters	1,630	x	21,40000 =	34,88200	
B0512401	t	Ciment pòrtland amb filler calcari CEM II/B-L 32,5 R segons UNE-EN 197-1, en sacs	0,250	x	125,98000 =	31,49500	
					Subtotal...	66,73300	66,73300
					DESPESES AUXILIARS 1,00%		0,26730
					COST DIRECTE		95,15130
					COST EXECUCIÓ MATERIAL		95,15130
D0701821	m3	Morter de ciment pòrtland amb filler calcari CEM II/B-L i sorra, amb 380 kg/m3 de ciment, amb una proporció en volum 1:4 i 10 N/mm2 de resistència a compressió, elaborat a l'obra	Rend.: 1,000				**107,69 €**
			Unitats		Preu €	Parcial	Import
Mà d'obra:							
A0150000	h	Manobre especialista	1,000	/R x	26,73000 =	26,73000	
					Subtotal...	26,73000	26,73000
Maquinària:							
C1705600	h	Formigonera de 165 l	0,700	/R x	2,03000 =	1,42100	
					Subtotal...	1,42100	1,42100
Materials:							
B0111000	m3	Aigua	0,200	x	1,78000 =	0,35600	
B0310020	t	Sorra de pedrera per a morters	1,520	x	20,42000 =	31,03840	
B0512401	t	Ciment pòrtland amb filler calcari CEM II/B-L 32,5 R segons UNE-EN 197-1, en sacs	0,380	x	125,98000 =	47,87240	
					Subtotal...	79,26680	79,26680
					DESPESES AUXILIARS 1,00%		0,26730
					COST DIRECTE		107,68510
					COST EXECUCIÓ MATERIAL		107,68510
D0705A21	m3	Morter de calç i sorra, amb 380 kg/m3 de calç aèria hidratada CL 90-S, amb una proporció en volum 1:4 i 10 N/mm2 de resistència a compressió, elaborat a l'obra	Rend.: 1,000				**173,81 €**
			Unitats		Preu €	Parcial	Import
Mà d'obra:							
A0150000	h	Manobre especialista	1,000	/R x	26,73000 =	26,73000	
					Subtotal...	26,73000	26,73000
Maquinària:							
C1705600	h	Formigonera de 165 l	0,700	/R x	2,03000 =	1,42100	
					Subtotal...	1,42100	1,42100
Materials:							
B0111000	m3	Aigua	0,200	x	1,78000 =	0,35600	

ELEMENTS COMPOSTOS

CODI	UA	DESCRIPCIÓ					PREU
B0310020	t	Sorra de pedrera per a morters	1,520	x	20,42000 =	31,03840	
B0532310	kg	Calç aèria hidratada CL 90-S, en sacs	380,000	x	0,30000 =	114,00000	
					Subtotal...	145,39440	145,39440
					DESPESES AUXILIARS 1,00%		0,26730
					COST DIRECTE		173,81270
					COST EXECUCIÓ MATERIAL		173,81270
D0705A2B	m3	Morter de calç i sorra, amb 380 kg/m3 de calç hidràulica natural NHL 3,5, amb una proporció en volum 1:4 i 10 N/mm2 de resistència a compressió, elaborat a l'obra	Rend.: 1,000				**192,81 €**
			Unitats		Preu €	Parcial	Import
Mà d'obra:							
A0150000	h	Manobre especialista	1,000	/R x	26,73000 =	26,73000	
					Subtotal...	26,73000	26,73000
Maquinària:							
C1705600	h	Formigonera de 165 l	0,700	/R x	2,03000 =	1,42100	
					Subtotal...	1,42100	1,42100
Materials:							
B0111000	m3	Aigua	0,200	x	1,78000 =	0,35600	
B0310020	t	Sorra de pedrera per a morters	1,520	x	20,42000 =	31,03840	
B0533510	kg	Calç hidràulica natural NHL 3,5, en sacs	380,000	x	0,35000 =	133,00000	
					Subtotal...	164,39440	164,39440
					DESPESES AUXILIARS 1,00%		0,26730
					COST DIRECTE		192,81270
					COST EXECUCIÓ MATERIAL		192,81270
D070A4D1	m3	Morter mixt de ciment pòrtland amb filler calcari CEM II/B-L, calç i sorra, amb 200 kg/m3 de ciment, amb una proporció en volum 1:2:10 i 2,5 N/mm2 de resistència a compressió, elaborat a l'obra	Rend.: 1,000				**206,61 €**
			Unitats		Preu €	Parcial	Import
Mà d'obra:							
A0150000	h	Manobre especialista	1,050	/R x	26,73000 =	28,06650	
					Subtotal...	28,06650	28,06650
Maquinària:							
C1705600	h	Formigonera de 165 l	0,725	/R x	2,03000 =	1,47175	
					Subtotal...	1,47175	1,47175
Materials:							
B0111000	m3	Aigua	0,200	x	1,78000 =	0,35600	
B0310020	t	Sorra de pedrera per a morters	1,530	x	20,42000 =	31,24260	
B0512401	t	Ciment pòrtland amb filler calcari CEM II/B-L 32,5 R segons UNE-EN 197-1, en sacs	0,200	x	125,98000 =	25,19600	

ELEMENTS COMPOSTOS

CODI	UA	DESCRIPCIÓ					PREU
B0532310	kg	Calç aèria hidratada CL 90-S, en sacs	400,000	x	0,30000 =	120,00000	
					Subtotal...	176,79460	176,79460
					DESPESES AUXILIARS 1,00%		0,28067
					COST DIRECTE		206,61352
					COST EXECUCIÓ MATERIAL		206,61352
D070A6C1	m3	Morter mixt de ciment pòrtland amb filler calcari CEM II/B-L, calç i sorra, amb 250 kg/m3 de ciment, amb una proporció en volum 1:1:7 i 5 N/mm2 de resistència a compressió, elaborat a l'obra	Rend.: 1,000				**167,30 €**
			Unitats		Preu €	Parcial	Import
Mà d'obra:							
A0150000	h	Manobre especialista	1,050	/R x	26,73000 =	28,06650	
					Subtotal...	28,06650	28,06650
Maquinària:							
C1705600	h	Formigonera de 165 l	0,725	/R x	2,03000 =	1,47175	
					Subtotal...	1,47175	1,47175
Materials:							
B0111000	m3	Aigua	0,200	x	1,78000 =	0,35600	
B0310020	t	Sorra de pedrera per a morters	1,500	x	20,42000 =	30,63000	
B0512401	t	Ciment pòrtland amb filler calcari CEM II/B-L 32,5 R segons UNE-EN 197-1, en sacs	0,250	x	125,98000 =	31,49500	
B0532310	kg	Calç aèria hidratada CL 90-S, en sacs	250,000	x	0,30000 =	75,00000	
					Subtotal...	137,48100	137,48100
					DESPESES AUXILIARS 1,00%		0,28067
					COST DIRECTE		167,29992
					COST EXECUCIÓ MATERIAL		167,29992
D070C6C1	m3	Morter mixt de ciment blanc de ram de paleta BL, calç i sorra de marbre blanc, amb 250 kg/m3 de ciment, amb una proporció en volum 1:1:7 i 5 N/mm2 de resistència a compressió, elaborat a l'obra	Rend.: 1,000				**359,30 €**
			Unitats		Preu €	Parcial	Import
Mà d'obra:							
A0150000	h	Manobre especialista	1,300	/R x	26,73000 =	34,74900	
					Subtotal...	34,74900	34,74900
Maquinària:							
C1705600	h	Formigonera de 165 l	0,900	/R x	2,03000 =	1,82700	
					Subtotal...	1,82700	1,82700
Materials:							
B0111000	m3	Aigua	0,200	x	1,78000 =	0,35600	
B0313000	t	Sorra de marbre blanc	1,520	x	130,37000 =	198,16240	
B051E201	t	Ciment blanc de ram de paleta BL 22,5 X segons UNE 80305, en sacs	0,250	x	195,45000 =	48,86250	

ELEMENTS COMPOSTOS

CODI	UA	DESCRIPCIÓ					PREU
B0532310	kg	Calç aèria hidratada CL 90-S, en sacs	250,000	x	0,30000 =	75,00000	
					Subtotal...	322,38090	322,38090
					DESPESES AUXILIARS 1,00%		0,34749
					COST DIRECTE		359,30439
					COST EXECUCIÓ MATERIAL		359,30439

D07AA000 m3 Formigó cel·lular sense granulat, de densitat 300 kg/m3 Rend.: 1,000 **64,97 €**

			Unitats		Preu €	Parcial	Import
Mà d'obra:							
A0140000	h	Manobre	0,500	/R x	25,86000 =	12,93000	
					Subtotal...	12,93000	12,93000
Materials:							
B0111000	m3	Aigua	0,330	x	1,78000 =	0,58740	
B0512401	t	Ciment pòrtland amb filler calcari CEM II/B-L 32,5 R segons UNE-EN 197-1, en sacs	0,330	x	125,98000 =	41,57340	
B7C100N0	kg	Escumant per a formigó cel·lular	5,000	x	1,95000 =	9,75000	
					Subtotal...	51,91080	51,91080
					DESPESES AUXILIARS 1,00%		0,12930
					COST DIRECTE		64,97010
					COST EXECUCIÓ MATERIAL		64,97010

D0B27100 KG ACER EN BARRES CORRUGADES ELABORAT A L'OBRA I MANIPULAT A TALLER B400S, DE LÍMIT ELÀSTIC >= 400 N/MM2 Rend.: 1,000 **0,95 €**

			Unitats		Preu €	Parcial	Import
Mà d'obra:							
A0124000	h	Oficial 1a ferrallista	0,005	/R x	30,97000 =	0,15485	
A0134000	h	Ajudant ferrallista	0,005	/R x	27,50000 =	0,13750	
					Subtotal...	0,29235	0,29235
Materials:							
B0A14200	kg	Filferro recuit de diàmetre 1,3 mm	0,0102	x	1,53000 =	0,01561	
B0B27000	KG	ACER EN BARRES CORRUGADES B400S DE LÍMIT ELÀSTIC >= 400 N/MM2	1,050	x	0,61000 =	0,64050	
					Subtotal...	0,65611	0,65611
					DESPESES AUXILIARS 1,00%		0,00292
					COST DIRECTE		0,95138
					COST EXECUCIÓ MATERIAL		0,95138

D0B2A100 kg Acer en barres corrugades elaborat a l'obra i manipulat a taller B500S, de límit elàstic >= 500 N/mm2 Rend.: 1,000 **1,69 €**

			Unitats		Preu €	Parcial	Import

ELEMENTS COMPOSTOS

CODI	UA	DESCRIPCIÓ					PREU
Mà d'obra:							
A0124000	h	Oficial 1a ferrallista	0,005	/R x	30,97000 =	0,15485	
A0134000	h	Ajudant ferrallista	0,005	/R x	27,50000 =	0,13750	
					Subtotal...	0,29235	0,29235
Materials:							
B0A14200	kg	Filferro recuit de diàmetre 1,3 mm	0,0102	x	1,53000 =	0,01561	
B0B2A000	kg	Acer en barres corrugades B500S de límit elàstic >= 500 N/mm2	1,050	x	1,31000 =	1,37550	
					Subtotal...	1,39111	1,39111
Altres:							
A%AUX001	%	Despeses auxiliars sobre la mà d'obra	1,00	% S/	0,29200 =	0,00292	
					Subtotal...	0,00292	0,00292
					COST DIRECTE		1,68638
					COST EXECUCIÓ MATERIAL		1,68638

JUSTIFICACIÓ DE PREUS

PARTIDES D'OBRA

NÚM	CODI	UA	DESCRIPCIÓ				PREU
	E213FG00	m3	Enderroc d'arrencada de llosa d'escala inclòs graonat i fonamentació, amb compressor i càrrega manual i mecànica de runa sobre camió.	Rend.: 1,000			**96,24 €**
				Unitats	Preu €	Parcial	Import
	Mà d'obra:						
	A0140000	h	Manobre	0,900 /R x	25,86000 =	23,27400	
	A0150000	h	Manobre especialista	1,600 /R x	26,73000 =	42,76800	
					Subtotal...	66,04200	66,04200
	Maquinària:						
	C1101200	h	Compressor amb dos martells pneumàtics	0,800 /R x	18,06000 =	14,44800	
	C1313330	h	Retroexcavadora sobre pneumàtics de 8 a 10 t	0,101 /R x	59,51000 =	6,01051	
					Subtotal...	20,45851	20,45851
					DESPESES AUXILIARS 1,50%		0,99063
					COST DIRECTE		87,49114
					DESPESES INDIRECTES 10,00%		8,74911
					COST EXECUCIÓ MATERIAL		96,24025
	E31522H3	m3	Formigó per a rases i pous de fonaments, HA-25/B/20/IIa, de consistència tova i grandària màxima del granulat 20 mm, abocat amb cubilot	Rend.: 1,000			**114,62 €**
				Unitats	Preu €	Parcial	Import
	Mà d'obra:						
	A0140000	h	Manobre	0,440 /R x	25,86000 =	11,37840	
					Subtotal...	11,37840	11,37840
	Materials:						
	B065960B	m3	Formigó HA-25/B / 20 / IIa de consistència tova, grandària màxima del granulat 20 mm, amb >= 275 kg/m3 de ciment, apte per a classe d'exposició IIa	1,100 x	84,23000 =	92,65300	
					Subtotal...	92,65300	92,65300
					DESPESES AUXILIARS 1,50%		0,17068
					COST DIRECTE		104,20208
					DESPESES INDIRECTES 10,00%		10,42021
					COST EXECUCIÓ MATERIAL		114,62228
	E3C515G3	M3	FORMIGÓ PER A LLOSES DE FONAMENTS, HA-25/P/20/IIA, DE CONSISTÈNCIA PLÀSTICA I GRANDÀRIA MÀXIMA DEL GRANULAT 20 MM, ABOCAT AMB CUBILOT	Rend.: 1,000			**118,07 €**
				Unitats	Preu €	Parcial	Import
	Mà d'obra:						
	A0122000	h	Oficial 1a paleta	0,350 /R x	30,97000 =	10,83950	
	A0140000	h	Manobre	0,420 /R x	25,86000 =	10,86120	
					Subtotal...	21,70070	21,70070
	Materials:						

JUSTIFICACIÓ DE PREUS

PARTIDES D'OBRA

NÚM	CODI	UA	DESCRIPCIÓ				PREU
	B065960C	M3	FORMIGÓ HA-25/P/20/IIA DE CONSISTÈNCIA PLÀSTICA, GRANDÀRIA MÀXIMA DEL GRANULAT 20 MM, AMB >= 275 KG/M3 DE CIMENT, APTE PER A CLASSE D'EXPOSICIÓ IIA	1,050 x	81,25000 =	85,31250	
					Subtotal...	85,31250	85,31250
					DESPESES AUXILIARS 1,50%		0,32551
					COST DIRECTE		107,33871
					DESPESES INDIRECTES 10,00%		10,73387
					COST EXECUCIÓ MATERIAL		118,07258
	E3C515H4	m3	Formigó per a lloses de fonaments, HA-25/B/20/IIa, de consistència tova i grandària màxima del granulat 20 mm, abocat amb bomba	Rend.: 1,000			**120,46 €**
				Unitats	Preu €	Parcial	Import
	Mà d'obra:						
	A0122000	h	Oficial 1a paleta	0,096 /R x	30,97000 =	2,97312	
	A0140000	h	Manobre	0,144 /R x	25,86000 =	3,72384	
					Subtotal...	6,69696	6,69696
	Maquinària:						
	C1701100	h	Camió amb bomba de formigonar	0,080 /R x	178,37000 =	14,26960	
					Subtotal...	14,26960	14,26960
	Materials:						
	B065960B	m3	Formigó HA-25/B / 20 / IIa de consistència tova, grandària màxima del granulat 20 mm, amb >= 275 kg/m3 de ciment, apte per a classe d'exposició IIa	1,050 x	84,23000 =	88,44150	
					Subtotal...	88,44150	88,44150
					DESPESES AUXILIARS 1,50%		0,10045
					COST DIRECTE		109,50851
					DESPESES INDIRECTES 10,00%		10,95085
					COST EXECUCIÓ MATERIAL		120,45937
	E3CB1000	KG	ARMADURA PER A LLOSES DE FONAMENTS AP400 S D'ACER EN BARRES CORRUGADES B400S DE LÍMIT ELÀSTIC >= 400 N/MM2	Rend.: 1,000			**1,57 €**
				Unitats	Preu €	Parcial	Import
	Mà d'obra:						
	A0124000	h	Oficial 1a ferrallista	0,006 /R x	30,97000 =	0,18582	
	A0134000	h	Ajudant ferrallista	0,010 /R x	27,50000 =	0,27500	
					Subtotal...	0,46082	0,46082
	Materials:						
	B0A14200	kg	Filferro recuit de diàmetre 1,3 mm	0,0051 x	1,53000 =	0,00780	
	D0B27100	KG	ACER EN BARRES CORRUGADES ELABORAT A L'OBRA I MANIPULAT A TALLER B400S, DE LÍMIT ELÀSTIC >= 400 N/MM2	1,000 x	0,95138 =	0,95138	
					Subtotal...	0,95918	0,95918

PARTIDES D'OBRA

NÚM	CODI	UA	DESCRIPCIÓ					PREU
					DESPESES AUXILIARS	1,50%		0,00691
					COST DIRECTE			1,42691
					DESPESES INDIRECTES	10,00%		0,14269
					COST EXECUCIÓ MATERIAL			1,56960
	E3CB3000	kg	Armadura per a lloses de fonaments AP500 S d'acer en barres corrugades B500S de límit elàstic >= 500 N/mm2	Rend.: 1,000				**2,38 €**
				Unitats		Preu €	Parcial	Import
	Mà d'obra:							
	A0124000	h	Oficial 1a ferrallista	0,006	/R x	30,97000 =	0,18582	
	A0134000	h	Ajudant ferrallista	0,010	/R x	27,50000 =	0,27500	
						Subtotal...	0,46082	0,46082
	Materials:							
	B0A14200	kg	Filferro recuit de diàmetre 1,3 mm	0,0051	x	1,53000 =	0,00780	
	D0B2A100	kg	Acer en barres corrugades elaborat a l'obra i manipulat a taller B500S, de límit elàstic >= 500 N/mm2	1,000	x	1,68638 =	1,68638	
						Subtotal...	1,69418	1,69418
					DESPESES AUXILIARS	1,50%		0,00691
					COST DIRECTE			2,16191
					DESPESES INDIRECTES	10,00%		0,21619
					COST EXECUCIÓ MATERIAL			2,37810
	E3CDD100	m2	Encofrat amb tauler de fusta per a lloses de fonaments	Rend.: 1,000				**39,31 €**
				Unitats		Preu €	Parcial	Import
	Mà d'obra:							
	A0123000	h	Oficial 1a encofrador	0,500	/R x	30,97000 =	15,48500	
	A0133000	h	Ajudant encofrador	0,550	/R x	27,50000 =	15,12500	
						Subtotal...	30,61000	30,61000
	Materials:							
	B0A31000	kg	Clau acer	0,1501	x	1,55000 =	0,23266	
	B0D21030	m	Tauló de fusta de pi per a 10 usos	2,9997	x	0,46000 =	1,37986	
	B0D31000	m3	Llata de fusta de pi	0,0019	x	321,78000 =	0,61138	
	B0D71130	m2	Tauler elaborat amb fusta de pi, de 22 mm de gruix, per a 10 usos	1,100	x	2,14000 =	2,35400	
	B0DZA000	l	Desencofrant	0,030	x	2,84000 =	0,08520	
						Subtotal...	4,66310	4,66310
					DESPESES AUXILIARS	1,50%		0,45915
					COST DIRECTE			35,73225
					DESPESES INDIRECTES	10,00%		3,57323
					COST EXECUCIÓ MATERIAL			39,30547

PARTIDES D'OBRA

NÚM	CODI	UA	DESCRIPCIÓ					PREU
	E431FG01	m3	Element estructural de fusta de castanyer per enlletat i complements diversos de pergola inclos l'estructura a tall de serra, de secció regular segons definició gràfica de projecte, treballat al taller i amb tractament de sals de coure en autoclau amb un nivell de penetració NP 3 (UNE-EN 351-1), mecanitzat i muntat sobre suports. Inclou unions ocultes fusta-fusta model ALUMAXI de ROTHOBLAAS entre elements principals i secundaris.	Rend.: 1,000				**2.687,53 €**
				Unitats		Preu €	Parcial	Import
	Mà d'obra:							
	A012A000	h	Oficial 1a fuster	8,000	/R x	31,53000 =	252,24000	
	A013A000	h	Ajudant fuster	4,000	/R x	27,71000 =	110,84000	
						Subtotal...	363,08000	363,08000
	Maquinària:							
	C152-003B	h	Camió grua	3,000	/R x	53,03000 =	159,09000	
						Subtotal...	159,09000	159,09000
	Materials:							
	B0H1FG00	m3	Quadró de fusta de castanyer	1,000	x	1.883,79000 =	1.883,79000	
	B43Z0000	u	Part proporcional de ferramentes i junts per a fusta contralaminada	6,000	x	5,30000 =	31,80000	
						Subtotal...	1.915,59000	1.915,59000
					DESPESES AUXILIARS	1,50%		5,44620
					COST DIRECTE			2.443,20620
					DESPESES INDIRECTES	10,00%		244,32062
					COST EXECUCIÓ MATERIAL			2.687,52682
	E5Z15N10	m2	Formació de pendents amb formigó cel·lular sense granulat, de densitat 300 kg/m3, de 5 cm de gruix mitjà	Rend.: 1,000				**6,53 €**
				Unitats		Preu €	Parcial	Import
	Mà d'obra:							
	A0122000	h	Oficial 1a paleta	0,046	/R x	30,97000 =	1,42462	
	A0140000	h	Manobre	0,046	/R x	25,86000 =	1,18956	
						Subtotal...	2,61418	2,61418
	Materials:							
	D07AA000	m3	Formigó cel·lular sense granulat, de densitat 300 kg/m3	0,0505	x	64,97010 =	3,28099	
						Subtotal...	3,28099	3,28099
					DESPESES AUXILIARS	1,50%		0,03921
					COST DIRECTE			5,93438
					DESPESES INDIRECTES	10,00%		0,59344
					COST EXECUCIÓ MATERIAL			6,52782

JUSTIFICACIÓ DE PREUS

PARTIDES D'OBRA

NÚM	CODI	UA	DESCRIPCIÓ					PREU
	E713EB68	m2	Membrana per a impermeabilització de cobertes PN-7 segons la norma UNE 104402 de dues làmines, de densitat superficial 5,6 kg/m2 formada per làmina de betum modificat LBM (SBS)-30-FV, amb armadura de feltre de fibra de vidre de 50 g/m2, adherides entre elles en calent i col·locades sobre capa separadora amb geotèxtil	Rend.: 1,000				**30,38 €**
				Unitats		Preu €	Parcial	Import
	Mà d'obra:							
	A0127000	h	Oficial 1a col·locador	0,300	/R x	30,97000 =	9,29100	
	A0137000	h	Ajudant col·locador	0,150	/R x	27,50000 =	4,12500	
						Subtotal...	13,41600	13,41600
	Materials:							
	B711Q060	m2	Làmina de betum modificat no protegida LBM (SBS) 30-FV amb armadura de feltre de fibra de vidre de 50 g/m2	2,200	x	5,85000 =	12,87000	
	B7B11170	m2	Geotèxtil format per feltre de polipropilè no teixit, lligat mecànicament de 70 a 90 g/m2	1,100	x	1,03000 =	1,13300	
						Subtotal...	14,00300	14,00300
						DESPESES AUXILIARS 1,50%		0,20124
						COST DIRECTE		27,62024
						DESPESES INDIRECTES 10,00%		2,76202
						COST EXECUCIÓ MATERIAL		30,38226
	E721BC27	m2	Membrana per a impermeabilització de cobertes GA-1 segons UNE 104402, d'una làmina, de densitat superficial 5,1 kg/m2 formada per làmina de betum modificat LBM (SBS)-50/G amb una armadura FP de feltre de polièster de 160 g/m2, adherida en calent, prèvia imprimació	Rend.: 1,000				**21,57 €**
				Unitats		Preu €	Parcial	Import
	Mà d'obra:							
	A0127000	h	Oficial 1a col·locador	0,300	/R x	30,97000 =	9,29100	
	A0137000	h	Ajudant col·locador	0,150	/R x	27,50000 =	4,12500	
						Subtotal...	13,41600	13,41600
	Materials:							
	B712A0L0	m2	Làmina de betum modificat amb autoprotecció mineral LBM (SBS) 50/G-FP amb armadura de feltre de polièster de 160 g/m2	1,100	x	5,05000 =	5,55500	
	B7Z22000	kg	Emulsió bituminosa, tipus EB	0,300	x	1,47000 =	0,44100	
						Subtotal...	5,99600	5,99600
						DESPESES AUXILIARS 1,50%		0,20124
						COST DIRECTE		19,61324
						DESPESES INDIRECTES 10,00%		1,96132
						COST EXECUCIÓ MATERIAL		21,57456

JUSTIFICACIÓ DE PREUS

PARTIDES D'OBRA

NÚM	CODI	UA	DESCRIPCIÓ					PREU
	E7B11AD0	m2	Geotèxtil format per feltre de polipropilè teixit de 140 a 190 g/m2, col·locat sense adherir	Rend.: 1,000				**4,31 €**
				Unitats		Preu €	Parcial	Import
	Mà d'obra:							
	A0127000	h	Oficial 1a col·locador	0,040	/R x	30,97000 =	1,23880	
	A0137000	h	Ajudant col·locador	0,020	/R x	27,50000 =	0,55000	
						Subtotal...	1,78880	1,78880
	Materials:							
	B7B11AD0	m2	Geotèxtil format per feltre de polipropilè teixit de 140 a 190 g/m2	1,100	x	1,91000 =	2,10100	
						Subtotal...	2,10100	2,10100
						DESPESES AUXILIARS 1,50%		0,02683
						COST DIRECTE		3,91663
						DESPESES INDIRECTES 10,00%		0,39166
						COST EXECUCIÓ MATERIAL		4,30830
	E9UZ5MD0	m	Mitja canya de radi 6 cm, feta amb morter de ciment	Rend.: 1,000				**12,47 €**
				Unitats		Preu €	Parcial	Import
	Mà d'obra:							
	A0122000	h	Oficial 1a paleta	0,250	/R x	30,97000 =	7,74250	
	A0140000	h	Manobre	0,125	/R x	25,86000 =	3,23250	
						Subtotal...	10,97500	10,97500
	Materials:							
	D0701641	m3	Morter de ciment pòrtland amb filler calcari CEM II/B-L i sorra de pedra granítica amb 250 kg/m3 de ciment, amb una proporció en volum 1:6 i 5 N/mm2 de resistència a compressió, elaborat a l'obra amb formigonera de 165 l	0,0021	x	95,15130 =	0,19982	
						Subtotal...	0,19982	0,19982
						DESPESES AUXILIARS 1,50%		0,16463
						COST DIRECTE		11,33945
						DESPESES INDIRECTES 10,00%		1,13394
						COST EXECUCIÓ MATERIAL		12,47339
	ED5ZAL4KX	m	Reixa per a canal de drenatge, tipus antitacó de dimensions 50cmx17,3cmx2,1cm i classe D400 model MD150 d'ACO o equivalent, col·locada sobre canal	Rend.: 1,000				**109,94 €**
				Unitats		Preu €	Parcial	Import
	Mà d'obra:							
	A012N000	h	Oficial 1a d'obra pública	0,220	/R x	30,97000 =	6,81340	
	A0140000	h	Manobre	0,220	/R x	25,86000 =	5,68920	
						Subtotal...	12,50260	12,50260
	Materials:							
	B0710250	t	Morter per a ram de paleta, classe M 5 (5 N/mm2), a granel, de designació (G) segons norma UNE-EN 998-2	0,047	x	40,28000 =	1,89316	

JUSTIFICACIÓ DE PREUS

PARTIDES D'OBRA

NÚM	CODI	UA	DESCRIPCIÓ					PREU
	BD5Z1L51X	u	Reixa per a canal de drenatge, de fosa grisa itipus anticaló de dimensions 50cmx17,3cmx2,1cm i classe D400 model MD150 d'ACO o equivalent	2,000	x	42,68000 =	85,36000	
						Subtotal...	87,25316	87,25316
						DESPESES AUXILIARS 1,50%		0,18754
						COST DIRECTE		99,94330
						DESPESES INDIRECTES 10,00%		9,99433
						COST EXECUCIÓ MATERIAL		109,93763
	ER71221J	m2	sembra de barreja de llavors d'espècies herbàcies i lleguminoses (dosi 35g/m2) de 50% (trifolium repens) + 50% (festuca arundinacea patrón, festuca arundinacea golden gate, festuca arundinacea terrano), amb sembra manual, superfície de < 500 m2, incloent el corronat posterior i la primera sega. regs i manteniment fins a la recepció definitiva de l'obra.	Rend.: 1,000				**2,73 €**
				Unitats		Preu €	Parcial	Import
	Mà d'obra:							
	A012P000	h	Oficial 1a jardiner	0,022	/R x	35,20000 =	0,77440	
	A013P000	h	Ajudant jardiner	0,020	/R x	31,23000 =	0,62460	
						Subtotal...	1,39900	1,39900
	Maquinària:							
	CR711300	h	sembradora de tracció manual	0,020	/R x	4,89000 =	0,09780	
	CRH13030	h	tallagespa rotativa autopropulsada, de 66 a 90 cm d'amplària de treball	0,002	/R x	25,06000 =	0,05012	
						Subtotal...	0,14792	0,14792
	Materials:							
	B0315600	t	sorra de riu rentada de 0,1 a 0,5 mm	0,010	x	44,04000 =	0,44040	
	BR4U1J00	kg	barreja de llavors per a gespa tipus mixta amb addició d'espècies arbustives i/o de flor, segons ntj 07n	0,033	x	14,32000 =	0,47256	
						Subtotal...	0,91296	0,91296
						DESPESES AUXILIARS 1,50%		0,02099
						COST DIRECTE		2,48087
						DESPESES INDIRECTES 10,00%		0,24809
						COST EXECUCIÓ MATERIAL		2,72895
	F21DE122	m	Enderroc de clavegueró de formigó de 40x60 cm o de diàmetre 50 cm, com a màxim, sense solera, amb compressor i càrrega mecànica de runa sobre camió o contenidor	Rend.: 1,000				**3,37 €**
				Unitats		Preu €	Parcial	Import
	Mà d'obra:							
	A0140000	h	Manobre	0,025	/R x	25,86000 =	0,64650	
	A0150000	h	Manobre especialista	0,050	/R x	26,73000 =	1,33650	
						Subtotal...	1,98300	1,98300
	Maquinària:							
	C1101200	h	Compressor amb dos martells pneumàtics	0,025	/R x	18,06000 =	0,45150	

CA N´ALTIMIRA
Feu i Godov Arquitectes. SLP

JUSTIFICACIÓ DE PREUS

PARTIDES D'OBRA

NÚM	CODI	UA	DESCRIPCIÓ					PREU
	C1313330	h	Retroexcavadora sobre pneumàtics de 8 a 10 t	0,010	/R x	59,51000 =	0,59510	
						Subtotal...	1,04660	1,04660
						DESPESES AUXILIARS 1,50%		0,02975
						COST DIRECTE		3,05935
						DESPESES INDIRECTES 10,00%		0,30593
						COST EXECUCIÓ MATERIAL		3,36528
	F2213422	m3	Excavació per a rebaix en terreny compacte (SPT 20-50), realitzada amb pala excavadora i càrrega directa sobre camió	Rend.: 1,000				**4,20 €**
				Unitats		Preu €	Parcial	Import
	Maquinària:							
	C1312340	h	Pala excavadora giratoria sobre pneumàtics de 15 a 20 t	0,038	/R x	100,45000 =	3,81710	
						Subtotal...	3,81710	3,81710
						COST DIRECTE		3,81710
						DESPESES INDIRECTES 10,00%		0,38171
						COST EXECUCIÓ MATERIAL		4,19881
	F226170F	m3	Terraplenada i piconatge per a caixa de paviment amb material adequat de la pròpia excavació, en tongades de fins a 25 cm, amb una compactació del 95 % del PM	Rend.: 1,000				**7,42 €**
				Unitats		Preu €	Parcial	Import
	Maquinària:							
	C1311440	h	Pala carregadora sobre pneumàtics de 15 a 20 t	0,026	/R x	108,08000 =	2,81008	
	C13350C0	h	Corró vibratori autopropulsat, de 12 a 14 t	0,050	/R x	78,73000 =	3,93650	
						Subtotal...	6,74658	6,74658
						COST DIRECTE		6,74658
						DESPESES INDIRECTES 10,00%		0,67466
						COST EXECUCIÓ MATERIAL		7,42124
	F226470A	m3	Terraplenada i piconatge per a coronació de terraplè amb material adequat de la pròpia excavació, en tongades de fins a 25 cm, amb una compactació del 90 % del PM	Rend.: 1,000				**6,99 €**
				Unitats		Preu €	Parcial	Import
	Maquinària:							
	C1311440	h	Pala carregadora sobre pneumàtics de 15 a 20 t	0,026	/R x	108,08000 =	2,81008	
	C13350C0	h	Corró vibratori autopropulsat, de 12 a 14 t	0,045	/R x	78,73000 =	3,54285	
						Subtotal...	6,35293	6,35293

PARTIDES D'OBRA

NÚM	CODI	UA	DESCRIPCIÓ				PREU
						COST DIRECTE	6,35293
						DESPESES INDIRECTES 10,00%	0,63529
						COST EXECUCIÓ MATERIAL	6,98822
	F31B1000	kg	Armadura de rases i pous AP400 S d'acer en barres corrugades B400S de límit elàstic >= 400 N/mm2	Rend.: 1,000			**1,51 €**
				Unitats	Preu €	Parcial	Import
	Mà d'obra:						
	A0124000	h	Oficial 1a ferrallista	0,006 /R	x 30,97000 =	0,18582	
	A0134000	h	Ajudant ferrallista	0,008 /R	x 27,50000 =	0,22000	
					Subtotal...	0,40582	0,40582
	Materials:						
	B0A14200	kg	Filferro recuit de diàmetre 1,3 mm	0,0051	x 1,53000 =	0,00780	
	D0B27100	KG	ACER EN BARRES CORRUGADES ELABORAT A L'OBRA I MANIPULAT A TALLER B400S, DE LÍMIT ELÀSTIC >= 400 N/MM2	1,000	x 0,95138 =	0,95138	
					Subtotal...	0,95918	0,95918
						DESPESES AUXILIARS 1,50%	0,00609
						COST DIRECTE	1,37109
						DESPESES INDIRECTES 10,00%	0,13711
						COST EXECUCIÓ MATERIAL	1,50820
	F9DLFG02	m2	Paviment de peça ceràmica massissa manual acabat balconeres de Façana Principal de 28x14x5 cm CV Ecomanual vermell de Ceràmica Piera o equivalent (al 50%), col·locat amb morter de ciment 1:6. Inclou impermeabilització segons prescripcions DF.	Rend.: 1,000			**42,91 €**
				Unitats	Preu €	Parcial	Import
	Mà d'obra:						
	A012N000	h	Oficial 1a d'obra pública	0,750 /R	x 30,97000 =	23,22750	
	A0140000	h	Manobre	0,255 /R	x 25,86000 =	6,59430	
					Subtotal...	29,82180	29,82180
	Materials:						
	B0F11240	u	Maó massís d'elaboració manual, de 290x140x50 mm, categoria I, HD, segons la norma UNE-EN 771-1	13,000	x 0,27000 =	3,51000	
	D0701641	m3	Morter de ciment pòrtland amb filler calcari CEM II/B-L i sorra de pedra granítica amb 250 kg/m3 de ciment, amb una proporció en volum 1:6 i 5 N/mm2 de resistència a compressió, elaborat a l'obra amb formigonera de 165 l	0,055	x 95,15130 =	5,23332	
					Subtotal...	8,74332	8,74332
						DESPESES AUXILIARS 1,50%	0,44733
						COST DIRECTE	39,01245
						DESPESES INDIRECTES 10,00%	3,90124

PARTIDES D'OBRA

NÚM	CODI	UA	DESCRIPCIÓ				PREU
						COST EXECUCIÓ MATERIAL	42,91369
	F9GZ2564	m	Tall amb serra de disc en paviment de formigó per a formació de junt de retracció de 6 a 8 mm d'amplària i fondària >= 6 cm	Rend.: 1,000			**6,88 €**
				Unitats	Preu €	Parcial	Import
	Mà d'obra:						
	A0150000	h	Manobre especialista	0,170 /R	x 26,73000 =	4,54410	
					Subtotal...	4,54410	4,54410
	Maquinària:						
	C170H000	h	Màquina tallajunts amb disc de diamant per a paviment	0,170 /R	x 9,64000 =	1,63880	
					Subtotal...	1,63880	1,63880
						DESPESES AUXILIARS 1,50%	0,06816
						COST DIRECTE	6,25106
						DESPESES INDIRECTES 10,00%	0,62511
						COST EXECUCIÓ MATERIAL	6,87617
	FD7FMN01	m	Tub de PVC de diàmetre 160mm, de paret massissa amb interior i exterior llis, tipus teja, amb rigidesa anular SN4, col·locat al fons de la rasa. Inclou els treballs de topografia per creació de pendents i tots els elements d'unió per la connexió entre tubs.	Rend.: 1,000			**23,67 €**
				Unitats	Preu €	Parcial	Import
	Mà d'obra:						
	A012M000	h	Oficial 1a muntador	0,0176 /R	x 32,01000 =	0,56338	
	A0140000	h	Manobre	0,0176 /R	x 25,86000 =	0,45514	
					Subtotal...	1,01852	1,01852
	Materials:						
	BD7FMN01	u	Tub de PVC de diàmetre 160mm, de paret massissa amb interior i exterior llis, tipus teja, amb rigidesa anular SN4,	1,010	x 20,30000 =	20,50300	
					Subtotal...	20,50300	20,50300
						COST DIRECTE	21,52152
						DESPESES INDIRECTES 10,00%	2,15215
						COST EXECUCIÓ MATERIAL	23,67367
	FD7FR711	m	Clavegueró amb tub de PVC-U de paret massissa per a sanejament sense pressió, de DN 400 mm i de SN 4 (4 kN/m2) de rigidesa anular, segons norma UNE-EN 1401-1, sobre llit de sorra de 15 cm de gruix	Rend.: 1,000			**103,25 €**
				Unitats	Preu €	Parcial	Import
	Mà d'obra:						
	A0122000	h	Oficial 1a paleta	0,100 /R	x 30,97000 =	3,09700	
	A0127000	h	Oficial 1a col·locador	0,100 /R	x 30,97000 =	3,09700	
	A0137000	h	Ajudant col·locador	0,100 /R	x 27,50000 =	2,75000	
	A0140000	h	Manobre	0,100 /R	x 25,86000 =	2,58600	

PARTIDES D'OBRA

NÚM	CODI	UA	DESCRIPCIÓ					PREU
						Subtotal...	11,53000	11,53000
	Materials:							
	B0310500	t	Sorra de pedrera de 0 a 3,5 mm	0,2342	x	19,73000 =	4,62077	
	BD7FR710	m	Tub de PVC-U de paret massissa per a sanejament sense pressió, de DN 400 mm i de SN 4 (4 kN/m2) de rigidesa anular, segons norma UNE-EN 1401-1, per a unió elàstica amb anella elastomèrica	1,100	x	44,47000 =	48,91700	
	BDW3BD00	u	Accessori genèric per a tub de PVC de D=400 mm	0,100	x	248,87000 =	24,88700	
	BDY3BD00	u	Element de muntatge per a tub de PVC de D=400 mm	1,000	x	3,74000 =	3,74000	
						Subtotal...	82,16477	82,16477
						DESPESES AUXILIARS 1,50%		0,17295
						COST DIRECTE		93,86772
						DESPESES INDIRECTES 10,00%		9,38677
						COST EXECUCIÓ MATERIAL		103,25449
	FDDZUD22	u	Bastiment quadrat aparent de fosa dúctil per a pou de registre i tapa abatible tipus GEA, pas lliure de 700 mm de diàmetre i classe D400 segons norma UNE-EN 124, amb l'anagrama municipal del servei col·locat amb morter, incloent la part proporcional de recalçament amb maó i morter	Rend.: 1,000				**278,73 €**
				Unitats		Preu €	Parcial	Import
	Mà d'obra:							
	A012N000	h	Oficial 1a d'obra pública	0,410	/R x	30,97000 =	12,69770	
	A0140000	h	Manobre	0,410	/R x	25,86000 =	10,60260	
						Subtotal...	23,30030	23,30030
	Materials:							
	B0710250	t	Morter per a ram de paleta, classe M 5 (5 N/mm2), a granel, de designació (G) segons norma UNE-EN 998-2	0,0357	x	40,28000 =	1,43800	
	BDDZAHD0	u	Bastiment quadrat aparent i tapa circular de fosa dúctil per a pou de registre, abatible, pas lliure de 700 mm de diàmetre i classe D400 segons norma UNE-EN 124	1,000	x	228,30000 =	228,30000	
						Subtotal...	229,73800	229,73800
						DESPESES AUXILIARS 1,50%		0,34950
						COST DIRECTE		253,38780
						DESPESES INDIRECTES 10,00%		25,33878
						COST EXECUCIÓ MATERIAL		278,72658
	FDG54477	M	CANALITZACIÓ AMB QUATRE TUBS CORBABLES CORRUGATS DE POLIETILÈ DE 110 MM DE DIÀMETRE NOMINAL, DE DOBLE CAPA, I DAU DE RECOBRIMENT DE 30X30 CM AMB FORMIGÓ HM-20/P/20/I	Rend.: 1,000				**16,71 €**
				Unitats		Preu €	Parcial	Import
	Mà d'obra:							
	A0121000	h	Oficial 1a	0,014	/R x	30,97000 =	0,43358	
	A0140000	h	Manobre	0,014	/R x	25,86000 =	0,36204	

PARTIDES D'OBRA

NÚM	CODI	UA	DESCRIPCIÓ					PREU
						Subtotal...	0,79562	0,79562
	Materials:							
	B064300C	m3	FORMIGÓ HM-20/P/20/I DE CONSISTÈNCIA PLÀSTICA, GRANDÀRIA MÀXIMA DEL GRANULAT 20 MM, AMB >= 200 KG/M3 DE CIMENT, APTE PER A CLASSE D'EXPOSICIÓ I	0,099	x	59,55000 =	5,89545	
	BG22TK10	M	TUB CORBABLE CORRUGAT DE POLIETILÈ, DE DOBLE CAPA, LLISA LA INTERIOR I CORRUGADA L'EXTERIOR, DE 110 MM DE DIÀMETRE NOMINAL, AÏLLANT I NO PROPAGADOR DE LA FLAMA , RESISTÈNCIA A L'IMPACTE DE 28 J, RESISTÈNCIA A COMPRESSIÓ DE 450 N, PER A CANALITZACIONS SOTERRADES	4,200	x	2,02000 =	8,48400	
						Subtotal...	14,37945	14,37945
						DESPESES AUXILIARS 1,50%		0,01193
						COST DIRECTE		15,18700
						DESPESES INDIRECTES 10,00%		1,51870
						COST EXECUCIÓ MATERIAL		16,70570
	FDK282G9	u	pericó de registre de fàbrica de maó de 60x60x60 cm, per a instal·lacions de serveis, amb parets de 15 cm de gruix de maó calat de 290x140x100 mm, arrebossada i lliscada interiorment amb morter mixt amb una proporció en volum 1:2:10, sobre solera de maó calat de 10 cm de gruix i reblert lateral amb terra de la mateixa excavació	Rend.: 1,000				**179,96 €**
				Unitats		Preu €	Parcial	Import
	Mà d'obra:							
	A0122000	h	Oficial 1a paleta	3,000	/R x	30,97000 =	92,91000	
	A0140000	h	Manobre	1,500	/R x	25,86000 =	38,79000	
						Subtotal...	131,70000	131,70000
	Materials:							
	B0111000	m3	Aigua	0,002	x	1,78000 =	0,00356	
	B0512401	t	Ciment pòrtland amb filler calcari CEM II/B-L 32,5 R segons UNE-EN 197-1, en sacs	0,0042	x	125,98000 =	0,52912	
	B0F1K2A1	u	maó calat r-25, de 290x140x100 mm, per a revestir, categoria i, hd, segons la norma une-en 771-1	72,5025	x	0,19000 =	13,77548	
	D070A4D1	m3	Morter mixt de ciment pòrtland amb filler calcari CEM II/B-L, calç i sorra, amb 200 kg/m3 de ciment, amb una proporció en volum 1:2:10 i 2,5 N/mm2 de resistència a compressió, elaborat a l'obra	0,0756	x	206,61352 =	15,61998	
						Subtotal...	29,92814	29,92814
						DESPESES AUXILIARS 1,50%		1,97550
						COST DIRECTE		163,60364
						DESPESES INDIRECTES 10,00%		16,36036
						COST EXECUCIÓ MATERIAL		179,96400

JUSTIFICACIÓ DE PREUS

PARTIDES D'OBRA

NÚM	CODI	UA	DESCRIPCIÓ					PREU
	FDKZHJBK	u	bastiment i tapa quadrada de fosa dúctil, per a pericó de serveis, recolzada, pas lliure de 800x800 mm i classe b125 segons norma une-en 124, col·locat amb morter	Rend.: 1,000				**153,96 €**
				Unitats		Preu €	Parcial	Import
	Mà d'obra:							
	A012N000	h	Oficial 1a d'obra pública	0,850	/R x	30,97000 =	26,32450	
	A0140000	h	Manobre	0,850	/R x	25,86000 =	21,98100	
						Subtotal...	48,30550	48,30550
	Materials:							
	B0710150	t	Morter per a ram de paleta, classe M 5 (5 N/mm2), en sacs, de designació (G) segons norma UNE-EN 998-2	0,0053	x	39,98000 =	0,21189	
	BDKZHJB0	u	bastiment quadrat i tapa quadrada de fosa dúctil per a pericó de serveis, recolzada, pas lliure de 600x600 mm i classe b125 segons norma une-en 124	1,000	x	90,72000 =	90,72000	
						Subtotal...	90,93189	90,93189
						DESPESES AUXILIARS 1,50%		0,72458
						COST DIRECTE		139,96197
						DESPESES INDIRECTES 10,00%		13,99620
						COST EXECUCIÓ MATERIAL		153,95817
	FG1AU010	u	armari exterior de planxa d'acer galvanitzat en calent de 2 mm de gruix, acabat pintat, dos portes, de mides 1250x750x300mm, amb sostret i bancada de formigó. totalment instal·lat	Rend.: 1,000				**675,30 €**
				Unitats		Preu €	Parcial	Import
	Mà d'obra:							
	A012M000	h	Oficial 1a muntador	3,000	/R x	32,01000 =	96,03000	
	A013M000	h	Ajudant muntador	3,000	/R x	27,50000 =	82,50000	
						Subtotal...	178,53000	178,53000
	Materials:							
	BG1AC040	u	armari exterior en planxa d'acer galvanitzat en calent i pintat, de dimensions 250x750x300mm i 2 mm de gruix, amb dues portes i sostre	1,000	x	408,16000 =	408,16000	
	D060Q021	m3	formigó de 225 kg/m3, amb una proporció en volum 1:3:6, amb ciment pòrtland amb filler calcari cem ii/b-l 32,5 r i granulat de pedra calcària de grandària màxima 20 mm, elaborat a l'obra amb formigonera de 165 l	0,300	x	81,81643 =	24,54493	
						Subtotal...	432,70493	432,70493
						DESPESES AUXILIARS 1,50%		2,67795
						COST DIRECTE		613,91288
						DESPESES INDIRECTES 10,00%		61,39129
						COST EXECUCIÓ MATERIAL		675,30417
	FG312174	m	Cable amb conductor de coure de 0,6/1 kV de tensió assignada, amb designació RZ1-K (AS), unipolar, de secció 1 x 16 mm2, amb coberta del cable de poliolefines amb baixa emissió fums, col·locat en tub	Rend.: 1,000				**4,97 €**
				Unitats		Preu €	Parcial	Import

JUSTIFICACIÓ DE PREUS

PARTIDES D'OBRA

NÚM	CODI	UA	DESCRIPCIÓ					PREU
	Mà d'obra:							
	A012H000	h	Oficial 1a electricista	0,050	/R x	32,01000 =	1,60050	
	A013H000	h	ajudant electricista	0,050	/R x	12,47000 =	0,62350	
						Subtotal...	2,22400	2,22400
	Materials:							
	BG312170	m	Cable amb conductor de coure de 0,6/1 kV de tensió assignada, amb designació RZ1-K (AS), unipolar, de secció 1 x 16 mm2, amb coberta del cable de poliolefines amb baixa emissió fums	1,020	x	2,22000 =	2,26440	
						Subtotal...	2,26440	2,26440
						DESPESES AUXILIARS 1,50%		0,03336
						COST DIRECTE		4,52176
						DESPESES INDIRECTES 10,00%		0,45218
						COST EXECUCIÓ MATERIAL		4,97394
	FG312334	m	Cable amb conductor de coure de 0,6/1 kV de tensió assignada, amb designació RZ1-K (AS), tripolar, de secció 3 x 2,5 mm2, amb coberta del cable de poliolefines amb baixa emissió fums, col·locat en tub	Rend.: 1,000				**2,24 €**
				Unitats		Preu €	Parcial	Import
	Mà d'obra:							
	A012H000	h	Oficial 1a electricista	0,015	/R x	32,01000 =	0,48015	
	A013H000	h	ajudant electricista	0,015	/R x	12,47000 =	0,18705	
						Subtotal...	0,66720	0,66720
	Materials:							
	BG312330	m	Cable amb conductor de coure de 0,6/1 kV de tensió assignada, amb designació RZ1-K (AS), tripolar, de secció 3 x 2,5 mm2, amb coberta del cable de poliolefines amb baixa emissió fums	1,020	x	1,33000 =	1,35660	
						Subtotal...	1,35660	1,35660
						DESPESES AUXILIARS 1,50%		0,01001
						COST DIRECTE		2,03381
						DESPESES INDIRECTES 10,00%		0,20338
						COST EXECUCIÓ MATERIAL		2,23719
	FGD2322D	U	PLACA DE CONNEXIÓ A TERRA D'ACER, QUADRADA (MASSISSA), DE SUPERFÍCIE 0,3 M2, DE 3 MM DE GRUIX I SOTERRADA	Rend.: 1,000				**60,01 €**
				Unitats		Preu €	Parcial	Import
	Mà d'obra:							
	A012H000	h	Oficial 1a electricista	0,166	/R x	32,01000 =	5,31366	
	A013H000	h	ajudant electricista	0,166	/R x	12,47000 =	2,07002	
						Subtotal...	7,38368	7,38368
	Materials:							
	BGD23220	U	PLACA DE CONNEXIÓ A TERRA D'ACER QUADRADA (MASSISSA), DE 0,3 M2 DE SUPERFÍCIE I DE 3 MM DE GRUIX	1,000	x	42,94000 =	42,94000	

PARTIDES D'OBRA

NÚM	CODI	UA	DESCRIPCIÓ					PREU
	BGYD2000	U	PART PROPORCIONAL D'ELEMENTS ESPECIALS PER A PLAQUES DE CONNEXIÓ A TERRA	1,000	x	4,12000 =	4,12000	
						Subtotal...	47,06000	47,06000
						DESPESES AUXILIARS 1,50%		0,11076
						COST DIRECTE		54,55444
						DESPESES INDIRECTES 10,00%		5,45544
						COST EXECUCIÓ MATERIAL		60,00988
	FHM4MO03	u	Subministrament i instal·lació de columna cilíndrica de 10m d'alçada model PRIM o similar fabricada en una sola peça amb subjecció per varies lluminàries. Inclou l'ancoratge a la placa base mitjançant un cèrcol de reforç i 8 perns d'anclatge M24x700mm. Columna fabricada en acer estructural tubular EN10219 S-235-JR i galvanitzat per immersió en calent. Disposa de 2 portes de registre de 300x105mm amb allotjament de caixa de connexions portafusibles del tipus SERTSEM o similar. Inclou maquinària i material auxiliar per al seu muntatge.	Rend.: 1,000				**867,09 €**
				Unitats		Preu €	Parcial	Import
	Mà d'obra:							
	A012H000	h	Oficial 1a electricista	0,530	/R x	32,01000 =	16,96530	
	A013H000	h	ajudant electricista	0,530	/R x	12,47000 =	6,60910	
	A0140000	h	Manobre	0,250	/R x	25,86000 =	6,46500	
						Subtotal...	30,03940	30,03940
	Maquinària:							
	C1503000	h	Camió grua	0,530	/R x	53,03000 =	28,10590	
						Subtotal...	28,10590	28,10590
	Materials:							
	BHM4MO03	u	columna cilíndrica de 10m d'alçada model PRIM o similar fabricada en una sola peça amb subjecció per varies lluminàries. Inclou l'ancoratge a la placa base mitjançant un cèrcol de reforç i 8 perns d'anclatge M24x700mm. Columna fabricada en acer estructural tubular EN10219 S-235-JR i galvanitzat per immersió en calent. Disposa de 2 portes de registre de 300x105mm amb allotjament de caixa de connexions portafusibles del tipus SERTSEM o similar.	1,000	x	730,00000 =	730,00000	
						Subtotal...	730,00000	730,00000
	Altres:							
	%AUX001	%	Despeses auxiliars sobre la mà d'obra	0,02	% S/	788,13333 =	0,11822	
						Subtotal...	0,11822	0,11822
						COST DIRECTE		788,26352
						DESPESES INDIRECTES 10,00%		78,82635
						COST EXECUCIÓ MATERIAL		867,08987

PARTIDES D'OBRA

NÚM	CODI	UA	DESCRIPCIÓ					PREU
	FHQRCA01	u	Subministrament i instal·lació de lluminària exterior LED model CIRCUS LIRA de la marca SALVI o equivalent, de potència 20W amb un fluxe lluminós de 2662lm, fabricada en injecció d'alumini lacat amb color gris texturitzat amb fixació tipus lira. Dimensions 240 x diàmetre325mm. Difusor PMMA S amb òptica F4MD o equivalent, temperatura de color 3.000K i equip electrònic incorporat. Amb grau de protecció IP65, IK08 i classe d'aïllament I. Inclou accessori de subjecció a columna tipus lira i driver d'Osram OT 40/170-240/1 A 1DIM AUTO o equivalent am potència màxima de 40W. Inclou 5 anys de garantia de la lluminària. Totalment connectat i en funcionament.	Rend.: 1,000				**451,19 €**
				Unitats		Preu €	Parcial	Import
	Mà d'obra:							
	A012H000	h	Oficial 1a electricista	1,000	/R x	32,01000 =	32,01000	
	A013H000	h	ajudant electricista	1,000	/R x	12,47000 =	12,47000	
						Subtotal...	44,48000	44,48000
	Maquinària:							
	CL40AAAA	h	Plataforma elevadora telescòpica articulada, autopropulsada amb motor de gasoil de 20 m d'alçària màxima de treball i 9,8 en horitzontal, de 227 kg de càrrega útil, de dimensions 700x245x245 cm en repós i 10886 kg de pes buida, amb cistella de dimensions 150x75 cm	1,000	/R x	44,69000 =	44,69000	
						Subtotal...	44,69000	44,69000
	Materials:							
	BHQRCA01	u	Lluminària exterior LED model CIRCUS LIRA de la marca SALVI o equivalent, de potència 20W amb un fluxe lluminós de 2662lm, fabricada en injecció d'alumini lacat amb color gris texturitzat amb fixació tipus lira. Dimensions 240 x diàmetre325mm. Difusor PMMA S amb òptica F4MD o equivalent, temperatura de color 3.000K i equip electrònic incorporat. Amb grau de protecció IP65, IK08 i classe d'aïllament I.	1,000	x	321,00000 =	321,00000	
						Subtotal...	321,00000	321,00000
						COST DIRECTE		410,17000
						DESPESES INDIRECTES 10,00%		41,01700
						COST EXECUCIÓ MATERIAL		451,18700

PARTIDES D'OBRA

NÚM	CODI	UA	DESCRIPCIÓ				PREU
	FHQRCA02	u	Subministrament i instal·lació de lluminària exterior LED model FLIT S1 individual de la marca SALVI o equivalent, amb columna FLIT S AL de 4m de dimensions de secció 200x100mm d'acer galvanitzat. Inclosos perns d'ancoratge M60. Lluminària de potència 15W amb un fluxe lluminós de 2044lm, fabricada en injecció d'alumini lacat amb color gris texturitzat amb fixació lateral de la mateixa secció rectangular de la columna. Difusor VDR SP amb òptica F4M2 o equivalent, temperatura de color 3.000K i equip electrònic incorporat. Amb grau de protecció IP65, IK08 i classe d'aïllament I. Dimensions de la lluminària: 700x200x100mm Inclou driver inventronics EUM030S050DE PROG-010 IP67. Inclou 5 anys de garantia de la lluminària. Totalment connectat i en funcionament.	Rend.: 1,000		**1.836,09 €**
				Unitats	Preu €	Parcial	Import
	Mà d'obra:						
	A012H000	h	Oficial 1a electricista	1,000 /R	x 32,01000 =	32,01000	
	A013H000	h	ajudant electricista	1,000 /R	x 12,47000 =	12,47000	
					Subtotal...	44,48000	44,48000
	Maquinària:						
	CL40AAAA	h	Plataforma elevadora telescòpica articulada, autopropulsada amb motor de gasoil de 20 m d'alçària màxima de treball i 9,8 en horitzontal, de 227 kg de càrrega útil, de dimensions 700x245x245 cm en repós i 10886 kg de pes buida, amb cistella de dimensions 150x75 cm	1,000 /R	x 44,69000 =	44,69000	
					Subtotal...	44,69000	44,69000
	Materials:						
	BHQRCA02	u	lluminària exterior LED model FLIT S individual de la marca SALVI o equivalent, amb columna FLIT S AL de 4m de dimensions de secció 200x100mm d'acer galvanitzat. Inclosos perns d'ancoratge M60. Lluminària de potència 15W amb un fluxe lluminós de 2044lm, fabricada en injecció d'alumini lacat amb color gris texturitzat amb fixació lateral de la mateixa secció rectangular de la columna. Difusor VDR SP amb òptica F4M2 o equivalent, temperatura de color 3.000K i equip electrònic incorporat. Amb grau de protecció IP65, IK08 i classe d'aïllament I. Dimensions de la lluminària: 700x200x100mm Inclou driver inventronics EUM030S050DE PROG-010 IP67. Inclou 5 anys de garantia de la lluminària.	1,000	x 1.580,00000 =	1.580,00000	
					Subtotal...	1.580,00000	1.580,00000
					COST DIRECTE		1.669,17000
					DESPESES INDIRECTES 10,00%		166,91700
					COST EXECUCIÓ MATERIAL		1.836,08700

PARTIDES D'OBRA

NÚM	CODI	UA	DESCRIPCIÓ				PREU
	FHQRCA03	u	Subministrament i instal·lació de lluminària exterior LED model FLIT S1 individual de la marca SALVI o equivalent, amb columna FLIT S AL de 4m de dimensions de secció 200x100mm d'acer galvanitzat. Inclosos perns d'ancoratge M60. Lluminària de potència 15W amb un fluxe lluminós de 2044lm, fabricada en injecció d'alumini lacat amb color gris texturitzat amb fixació lateral de la mateixa secció rectangular de la columna. Difusor VDR SP amb òptica F5M1 o equivalent, temperatura de color 3.000K i equip electrònic incorporat. Amb grau de protecció IP65, IK08 i classe d'aïllament I. Dimensions de la lluminària: 700x200x100mm Inclou driver inventronics EUM030S050DE PROG-010 IP67. Inclou 5 anys de garantia de la lluminària. Totalment connectat i en funcionament.	Rend.: 1,000		**1.837,19 €**
				Unitats	Preu €	Parcial	Import
	Mà d'obra:						
	A012H000	h	Oficial 1a electricista	1,000 /R	x 32,01000 =	32,01000	
	A013H000	h	ajudant electricista	1,000 /R	x 12,47000 =	12,47000	
					Subtotal...	44,48000	44,48000
	Maquinària:						
	CL40AAAA	h	Plataforma elevadora telescòpica articulada, autopropulsada amb motor de gasoil de 20 m d'alçària màxima de treball i 9,8 en horitzontal, de 227 kg de càrrega útil, de dimensions 700x245x245 cm en repós i 10886 kg de pes buida, amb cistella de dimensions 150x75 cm	1,000 /R	x 44,69000 =	44,69000	
					Subtotal...	44,69000	44,69000
	Materials:						
	BHQRCA03	u	lluminària exterior LED model FLIT S1 individual de la marca SALVI o equivalent, amb columna FLIT S AL de 4m de dimensions de secció 200x100mm d'acer galvanitzat. Inclosos perns d'ancoratge M60. Lluminària de potència 15W amb un fluxe lluminós de 2044lm, fabricada en injecció d'alumini lacat amb color gris texturitzat amb fixació lateral de la mateixa secció rectangular de la columna. Difusor VDR SP amb òptica F5M1 o equivalent, temperatura de color 3.000K i equip electrònic incorporat. Amb grau de protecció IP65, IK08 i classe d'aïllament I. Dimensions de la lluminària: 700x200x100mm Inclou driver inventronics EUM030S050DE PROG-010 IP67. Inclou 5 anys de garantia de la lluminària.	1,000	x 1.581,00000 =	1.581,00000	
					Subtotal...	1.581,00000	1.581,00000
					COST DIRECTE		1.670,17000
					DESPESES INDIRECTES 10,00%		167,01700
					COST EXECUCIÓ MATERIAL		1.837,18700
	FJM1UZB1	u	cabalimetre, amb unions embridades de diàmetre nominal 2´´, connectat a una bateria o a un ramal	Rend.: 1,000			**305,65 €**
				Unitats	Preu €	Parcial	Import
	Mà d'obra:						

PARTIDES D'OBRA

NÚM	CODI	UA	DESCRIPCIÓ					PREU
	A012J000	h	oficial 1a lampista	0,250 /R	x	29,33000 =	7,33250	
	A013J000	h	ajudant lampista	0,250 /R	x	25,16000 =	6,29000	
						Subtotal...	13,62250	13,62250
	Materials:							
	BJM1UZB1	u	comptador d'aigua de velocitat, amb turbina axial tipus woltman o equivalent, amb unions embridades de diàmetre nominal 2´´	0,500	x	528,21000 =	264,10500	
						Subtotal...	264,10500	264,10500
						DESPESES AUXILIARS 1,00%		0,13623
						COST DIRECTE		277,86373
						DESPESES INDIRECTES 10,00%		27,78637
						COST EXECUCIÓ MATERIAL		305,65010
	FJM61140	u	manòmetre de glicerina per a una pressió de 0 a 6 bar, d'esfera de 63 mm de diàmetre i rosca de connexió d'1/4", instal·lat + comptador d'aigua per velocitat de 2"	Rend.: 1,000				**286,96 €**
				Unitats		Preu €	Parcial	Import
	Mà d'obra:							
	A012M000	h	Oficial 1a muntador	0,200 /R	x	32,01000 =	6,40200	
	A013M000	h	Ajudant muntador	0,200 /R	x	27,50000 =	5,50000	
						Subtotal...	11,90200	11,90200
	Materials:							
	BJM1240B	u	comptador d'aigua, per velocitat, de llautó, amb unions embridades de diàmetre nominal 2´´, per a connectar a la bateria o al ramal	1,000	x	243,59000 =	243,59000	
	BJM61140	u	manòmetre de glicerina per a una pressió de 0 a 6 bar, d'esfera de 63 mm de diàmetre i rosca de connexió d'1/4"	1,000	x	5,20000 =	5,20000	
						Subtotal...	248,79000	248,79000
						DESPESES AUXILIARS 1,50%		0,17853
						COST DIRECTE		260,87053
						DESPESES INDIRECTES 10,00%		26,08705
						COST EXECUCIÓ MATERIAL		286,95758
	FJMZUZ40	u	connexió a la xarxa general existent amb comptador de 6 m3/h instal.lat dins d'arqueta. inclou els drets de la companyia, clau de pas, vàlvula de retenció de clapeta, el ramal, connexions, permisos, accessoris i cabalímetre . tot inclòs completament acabat.	Rend.: 1,000				**1.196,23 €**
				Unitats		Preu €	Parcial	Import
	Materials:							
	BJMZUZ40	u	drets d'escomesa per cabals iguals a 6m3/h	1,000	x	476,68000 =	476,68000	
	BJMZUZ41	u	ramal d'escomesa 60 mm	1,000	x	292,47000 =	292,47000	
	BJMZUZ42	u	drets de subministrament, fiança, import del comptador, quota anual de conservació	1,000	x	318,33000 =	318,33000	
						Subtotal...	1.087,48000	1.087,48000

PARTIDES D'OBRA

NÚM	CODI	UA	DESCRIPCIÓ					PREU
						COST DIRECTE		1.087,48000
						DESPESES INDIRECTES 10,00%		108,74800
						COST EXECUCIÓ MATERIAL		1.196,22800
	FJS21611	u	aspersor de turbina serie 3500 - 5000 - 6504 de raind bird o similar, amb radi de cobertura de 10,4 m, amb cos emergent de plàstic d'alçària 30 cm, amb connexió de diàmetre 1/2", amb vàlvula antidrenatge, connectat amb unió articulada a la canonada, i regulat, amb una pressió de treball de 2,5 bars.	Rend.: 1,000				**69,17 €**
				Unitats		Preu €	Parcial	Import
	Mà d'obra:							
	A012M000	h	Oficial 1a muntador	0,500 /R	x	32,01000 =	16,00500	
	A013M000	h	Ajudant muntador	0,500 /R	x	27,50000 =	13,75000	
						Subtotal...	29,75500	29,75500
	Materials:							
	BJS21610	u	aspersor de turbina serie 5000 de raind bird, amb radi de cobertura de 10,4 m, amb cos emergent de plàstic d'alçària 30 cm, amb connexió de diàmetre 1/2", amb vàlvula antidrenatge, connectat amb unió articulada a la canonada, i regulat, amb una pressió de treball de 2,5 bars.	1,000	x	27,62000 =	27,62000	
	BJSW1110	u	connexió per a difusor o aspersor amb unió articulada de 1/2´´	1,000	x	5,06000 =	5,06000	
						Subtotal...	32,68000	32,68000
						DESPESES AUXILIARS 1,50%		0,44633
						COST DIRECTE		62,88132
						DESPESES INDIRECTES 10,00%		6,28813
						COST EXECUCIÓ MATERIAL		69,16946
	FJSA0015	u	cònsola de programació via radio connectable a ordinador amb programa de gestió de reg	Rend.: 1,000				**248,09 €**
				Unitats		Preu €	Parcial	Import
	Mà d'obra:							
	A012M000	h	Oficial 1a muntador	0,400 /R	x	32,01000 =	12,80400	
	A013M000	h	Ajudant muntador	0,400 /R	x	27,50000 =	11,00000	
						Subtotal...	23,80400	23,80400
	Materials:							
	BJSA0015	u	cònsola de programació via radio connectable a ordinador amb programa de gestió de reg	1,000	x	201,14000 =	201,14000	
						Subtotal...	201,14000	201,14000
						DESPESES AUXILIARS 2,50%		0,59510
						COST DIRECTE		225,53910
						DESPESES INDIRECTES 10,00%		22,55391
						COST EXECUCIÓ MATERIAL		248,09301

PARTIDES D'OBRA

NÚM	CODI	UA	DESCRIPCIÓ					PREU
	FJSAU070	u	programador modular telegestionable de 8 estacions bàsic, ampliable amb mòduls, en caixa de plàstic per a exteriors i instal.lat dins d'armari. inclou cable elèctric des del quadre elèctric fins al programador i des del programador fins a les diferents electrovàlvules de reg i el sensor de pluja. tot el material inclós completament acabat.	Rend.: 0,942				**888,63 €**
				Unitats		Preu €	Parcial	Import
	Mà d'obra:							
	A012M000	h	Oficial 1a muntador	5,000	/R x	32,01000 =	169,90446	
	A013M000	h	Ajudant muntador	5,000	/R x	27,50000 =	145,96603	
						Subtotal...	315,87049	315,87049
	Materials:							
	BG319630	m	cable amb conductor de coure de 0,6/1 kv de tensió assignada, amb designació rv-k, pentapolar, de secció 5 x 2,5 mm2, amb coberta del cable de pvc	50,000	x	1,64000 =	82,00000	
	BJSAU070	u	programador modular tipus hunter icc.800 esp-lxme o equivalent, de 8 estacions bàsic, ampliable amb mòduls, en caixa de plàstic per a exteriors	1,000	x	381,63000 =	381,63000	
	BJSC2AC0	u	sensor de pluja regulable per a instal·lació amb cables	1,000	x	20,45000 =	20,45000	
						Subtotal...	484,08000	484,08000
						DESPESES AUXILIARS 2,50%		7,89676
						COST DIRECTE		807,84725
						DESPESES INDIRECTES 10,00%		80,78473
						COST EXECUCIÓ MATERIAL		888,63198
	FJSC2ASD	u	sensor de pluja regulable per a instal·lació inhalàmbrica, instal·lat a una alçària màxima de 3 m i calibrat	Rend.: 1,000				**162,05 €**
				Unitats		Preu €	Parcial	Import
	Mà d'obra:							
	A012M000	h	Oficial 1a muntador	3,300	/R x	32,01000 =	105,63300	
						Subtotal...	105,63300	105,63300
	Materials:							
	BJSC2AS0	u	sensor de pluja regulable per a instal·lació inhalàmbrica	1,000	x	40,10000 =	40,10000	
						Subtotal...	40,10000	40,10000
						DESPESES AUXILIARS 1,50%		1,58450
						COST DIRECTE		147,31749
						DESPESES INDIRECTES 10,00%		14,73175
						COST EXECUCIÓ MATERIAL		162,04924

PARTIDES D'OBRA

NÚM	CODI	UA	DESCRIPCIÓ					PREU
	FJSDR60G	u	pericó de regist.fàbrica maó de 80x60x60 cm lliures interiors, format per parets de maó calat de 15 cm de gruix totalment arrebossades amb morter 1:3, sobre base drenant de 20 cm de grava de 15 mm de diàmetre. inclou l'excavació amb mitjans mecànics o manuals, passatubs, marc i tapa de fosa dúctil de 80x 60 cm, de resistència b125 amb tancament de seguretat, i qualsevol material o mà d'obra necessària per deixar la unitat d'obra totalment acabada.	Rend.: 1,000				**258,51 €**
				Unitats		Preu €	Parcial	Import
	Mà d'obra:							
	A0121000	h	Oficial 1a	4,000	/R x	30,97000 =	123,88000	
	A0140000	h	Manobre	3,000	/R x	25,86000 =	77,58000	
						Subtotal...	201,46000	201,46000
	Materials:							
	B0330020	t	grava de pedrera, per a drens	0,050	x	12,08000 =	0,60400	
	B0512401	t	Ciment pòrtland amb filler calcari CEM II/B-L 32,5 R segons UNE-EN 197-1, en sacs	0,0042	x	125,98000 =	0,52912	
	B0F1K2A1	u	maó calat r-25, de 290x140x100 mm, per a revestir, categoria i, hd, segons la norma une-en 771-1	72,5025	x	0,19000 =	13,77548	
	D070A4D1	m3	Morter mixt de ciment pòrtland amb filler calcari CEM II/B-L, calç i sorra, amb 200 kg/m3 de ciment, amb una proporció en volum 1:2:10 i 2,5 N/mm2 de resistència a compressió, elaborat a l'obra	0,0756	x	206,61352 =	15,61998	
						Subtotal...	30,52858	30,52858
						DESPESES AUXILIARS 1,50%		3,02190
						COST DIRECTE		235,01048
						DESPESES INDIRECTES 10,00%		23,50105
						COST EXECUCIÓ MATERIAL		258,51153
	FJSFU338	u	by pass de reg per aspersió, de 1´´ 1/2 de diàmetre nominal i 10 bar de pressió, totalment desmuntable, format per 3 vàlvules d'esfera manual de pvc tipus sandwich de ràcord pla i rosca mascle, electrovàlvula de pas total amb regulador de cabal i solenoide a 24 v amb possibilitat d'obertura manual i drenatge intern, connectada a les xarxes elèctrica i d'aigua amb connectors estancs, manòmetre de glicerina i filtre d'anelles 120 mesh. inclou tots els accessoris, tes i colzes, de llautó, i la mà d'obra necessària per deixar la unitat d'obra totalment acabada i ajustada dins de pericó	Rend.: 1,000				**310,81 €**
				Unitats		Preu €	Parcial	Import
	Mà d'obra:							
	A012M000	h	Oficial 1a muntador	0,600	/R x	32,01000 =	19,20600	
	A013M000	h	Ajudant muntador	0,600	/R x	27,50000 =	16,50000	
						Subtotal...	35,70600	35,70600
	Materials:							
	BFWBUZ10	u	colze de llautó de 1 1/2´´	1,000	x	18,91000 =	18,91000	
	BFWBUZ11	u	te de llautó de 1 1/2´´	0,500	x	21,38000 =	10,69000	
	BFWBUZ12	u	enlllaç de llautó 1 1/2´´	1,000	x	8,83000 =	8,83000	

JUSTIFICACIÓ DE PREUS

PARTIDES D'OBRA

NÚM	CODI	UA	DESCRIPCIÓ					PREU
	BJM5UZ01	u	regulador de pressió amb dial per a vàlvules sèrie pga, peb, pesb, bpe i bpes	1,000	x	42,84000 =	42,84000	
	BJM6UR10	u	manòmetre de glicerina amb clau de pas i graduat de 0 a 4 bars	1,000	x	28,14000 =	28,14000	
	BJSBU238	u	electrovàlvula de rosca femella tipus pga de rain bird o equivalent, d'1 1/2" dn, amb alimentació del relè a 24 vca, per a pressions entre 1 i 10 bar, amb regulador de cabal, amb cos i tapa de pvc, tancament gradual, possibilitat d'obertura manual actuant sobre el relè, purgat intern	1,000	x	47,34000 =	47,34000	
	BN31U010	u	vàlvula d'esfera manual per a muntar entre brides, tipus sandwich, de 1"1/2 de diàmetre nominal, ràcor pla i rosca mascle, de 10 bar de pn, de pvc	3,000	x	26,71000 =	80,13000	
	BNER1451	u	filtre per a instal·lació de reg d'1´´ de diàmetre, de material plàstic, amb element filtrant d'anelles de 120 mesh, sense vàlvula de purga, per a muntar roscat	1,000	x	9,43000 =	9,43000	
						Subtotal...	246,31000	246,31000
						DESPESES AUXILIARS 1,50%		0,53559
						COST DIRECTE		282,55159
						DESPESES INDIRECTES 10,00%		28,25516
						COST EXECUCIÓ MATERIAL		310,80675
	FJSFU558	u	by pass de reg màster format per electrovàlvula master de 2" dn i 6 bar de, totalment desmuntable, format per 3 vàlvules d'esfera manual de pvc de racord pla i rosca mascle per a la xarxa primaria i 1 vàlvula d'esfera manual independent per a les boques de reg, electrovàlvula de 2´´ de pas total amb regulador de cabal i solenoide a 24v amb possibilitat d'obertura manual i drenatge intern i connexions estanques, regulador de pressió, manòmetre de glicerina i filtre d'anelles 120 mesh. inclou tots els accessoris, tes i colzes, de llautó, i la mà d'obra necessària per deixar la unitat d'obra totalment acabada i ajustada, dins de pericó.	Rend.: 1,000				**560,95 €**
				Unitats		Preu €	Parcial	Import
	Mà d'obra:							
	A012M000	h	Oficial 1a muntador	1,000	/R x	32,01000 =	32,01000	
	A013M000	h	Ajudant muntador	1,000	/R x	27,50000 =	27,50000	
						Subtotal...	59,51000	59,51000
	Materials:							
	BFWBUZ20	u	colze de llautó de 2´´	2,000	x	19,37000 =	38,74000	
	BFWBUZ21	u	te de llautó de 2´´	2,000	x	23,41000 =	46,82000	
	BFWBUZ22	u	enllaç de llautó de 2´´	2,000	x	9,64000 =	19,28000	
	BJM5UZ01	u	regulador de pressió amb dial per a vàlvules sèrie pga, peb, pesb, bpe i bpes	1,000	x	42,84000 =	42,84000	
	BJM6UR10	u	manòmetre de glicerina amb clau de pas i graduat de 0 a 4 bars	1,000	x	28,14000 =	28,14000	

CA N´ALTIMIRA
Feu i Godov Arquitectes. SLP

JUSTIFICACIÓ DE PREUS

PARTIDES D'OBRA

NÚM	CODI	UA	DESCRIPCIÓ					PREU
	BJSBU258	u	electrovàlvula de rosca femella tipus pga de rain bird o equivalent, de 2" dn, amb alimentació del relè a 24 vca, per a pressions entre 1 i 10 bar, amb regulador de cabal, amb cos i tapa de pvc, tancament gradual, possibilitat d'obertura manual actuant sobre el relè, purgat intern	1,000	x	46,15000 =	46,15000	
	BN31UZDF	u	vàlvula d'esfera tipus sanwich de 2´´	4,000	x	45,11000 =	180,44000	
	BNER1651	u	filtre per a instal·lació de reg de 2´´ de diàmetre, de material plàstic, amb element filtrant d'anelles de 120 mesh, sense vàlvula de purga, per a muntar roscat	1,000	x	47,14000 =	47,14000	
						Subtotal...	449,55000	449,55000
						DESPESES AUXILIARS 1,50%		0,89265
						COST DIRECTE		509,95265
						DESPESES INDIRECTES 10,00%		50,99527
						COST EXECUCIÓ MATERIAL		560,94791
	FN318724	u	vàlvula de bola manual amb rosca, de dues peces amb pas total, de llautó, de diàmetre nominal 1´´1/2, de 25 bar de pn i preu alt, muntada en pericó de canalització soterrada	Rend.: 1,000				**43,47 €**
				Unitats		Preu €	Parcial	Import
	Mà d'obra:							
	A012M000	h	Oficial 1a muntador	0,375	/R x	32,01000 =	12,00375	
	A013M000	h	Ajudant muntador	0,375	/R x	27,50000 =	10,31250	
						Subtotal...	22,31625	22,31625
	Materials:							
	BN318720	u	vàlvula de bola manual amb rosca, de dues peces amb pas total, de llautó, de diàmetre nominal 1´´1/2, de 25 bar de pn i preu alt	1,000	x	16,87000 =	16,87000	
						Subtotal...	16,87000	16,87000
						DESPESES AUXILIARS 1,50%		0,33474
						COST DIRECTE		39,52099
						DESPESES INDIRECTES 10,00%		3,95210
						COST EXECUCIÓ MATERIAL		43,47309
	FQ31FG01	u	Subministrament i instal·lació de font ´´Fuente Grifo niquelado UM510G´´ de Benito o equivalent. Muntada sobre parament vertical d'obra. Inclòs conexió a xarxa de subministrament d'aigua potable i connexió de desaigüe a xarxa de desguás.	Rend.: 1,000				**285,84 €**
				Unitats		Preu €	Parcial	Import
	Mà d'obra:							
	A0121000	h	Oficial 1a	2,000	/R x	30,97000 =	61,94000	
	A0140000	h	Manobre	2,000	/R x	25,86000 =	51,72000	
						Subtotal...	113,66000	113,66000
	Materials:							
	BQ31FG01	u	Font ´´Fuente Grifo niquelado UM510G´´ de Benito o equivalent. Muntada sobre parament vertical d'obra.	1,000	x	105,00000 =	105,00000	

PARTIDES D'OBRA

NÚM	CODI	UA	DESCRIPCIÓ					PREU
	BQ3Z1300	u	Part proporcional d'accessoris i elements de muntatge per a connexió a la xarxa d'aigua potable i a la xarxa de sanejament de font per a exterior	1,000	x	29,09000 =	29,09000	
	D060M0B2	m3	Formigó de 150 kg/m3, amb una proporció en volum 1:4:8, amb ciment pòrtland amb filler calcari CEM II/B-L 32,5 R i granulat de pedra granítica de grandària màxima 20 mm, elaborat a l'obra amb formigonera de 250 l	0,100	x	92,66447 =	9,26645	
						Subtotal...	143,35645	143,35645
						DESPESES AUXILIARS 2,50%		2,84150
						COST DIRECTE		259,85795
						DESPESES INDIRECTES 10,00%		25,98580
						COST EXECUCIÓ MATERIAL		285,84375
	FR45138O	u	subministrament de euphorbia giffiithii 'fireglow' en contenidor de 5 l	Rend.: 1,000				**4,35 €**
				Unitats		Preu €	Parcial	Import
	Materials:							
	BR45148R	u	euphorbia giffiithii 'fireglow' en contenidor de 5 l	1,000	x	3,95000 =	3,95000	
						Subtotal...	3,95000	3,95000
						COST DIRECTE		3,95000
						DESPESES INDIRECTES 10,00%		0,39500
						COST EXECUCIÓ MATERIAL		4,34500
	FR45B42C	u	subministrament de cupressus sempervirens agrimed de 11 m d'alçada, en contenidor proporcional al tamany de la conífera	Rend.: 1,000				**194,43 €**
				Unitats		Preu €	Parcial	Import
	Materials:							
	BR45B42C	u	subministrament de cupressus sempervirens agrimed de 11 m d'alçada, en contenidor proporcional al tamany de la conífera	1,000	x	176,75000 =	176,75000	
						Subtotal...	176,75000	176,75000
						COST DIRECTE		176,75000
						DESPESES INDIRECTES 10,00%		17,67500
						COST EXECUCIÓ MATERIAL		194,42500
	FR4CJ212	u	subministrament de pannicum virgatum 'rehbraun' en contenidor de 3 l	Rend.: 1,000				**3,91 €**
				Unitats		Preu €	Parcial	Import
	Materials:							
	BR4CJ212	u	pannicum virgatum 'rehbraun' en contenidor de 3 l	1,000	x	3,55000 =	3,55000	
						Subtotal...	3,55000	3,55000

PARTIDES D'OBRA

NÚM	CODI	UA	DESCRIPCIÓ					PREU
						COST DIRECTE		3,55000
						DESPESES INDIRECTES 10,00%		0,35500
						COST EXECUCIÓ MATERIAL		3,90500
	FR4EEQ5S	u	subministrament de bougainvillea glabra de 4 m d'alçada en contenidor de 25 l	Rend.: 1,000				**39,00 €**
				Unitats		Preu €	Parcial	Import
	Materials:							
	BR4EEQKG	u	bougainvillea glabra de 4 m d'alçada en contenidor de 25 l	1,000	x	35,45000 =	35,45000	
						Subtotal...	35,45000	35,45000
						COST DIRECTE		35,45000
						DESPESES INDIRECTES 10,00%		3,54500
						COST EXECUCIÓ MATERIAL		38,99500
	FR4EEQOK	u	subministrament de wisteria sinensis prolific de 4 metres d'alçada en contenidor de 25 l	Rend.: 1,000				**49,72 €**
				Unitats		Preu €	Parcial	Import
	Materials:							
	BR4EEQPX	u	subministrament de wisteria sinensis prolific de 4 metres d'alçada en contenidor de 25 l	1,000	x	45,20000 =	45,20000	
						Subtotal...	45,20000	45,20000
						COST DIRECTE		45,20000
						DESPESES INDIRECTES 10,00%		4,52000
						COST EXECUCIÓ MATERIAL		49,72000
	FR4J6H41	u	subministrament de salvia nemorosa 'caradonna' en contenidor de 3 l	Rend.: 1,000				**3,32 €**
				Unitats		Preu €	Parcial	Import
	Materials:							
	BR4J6H41	u	salvia nemorosa 'caradonna' en contenidor de 3 l	1,000	x	3,02000 =	3,02000	
						Subtotal...	3,02000	3,02000
						COST DIRECTE		3,02000
						DESPESES INDIRECTES 10,00%		0,30200
						COST EXECUCIÓ MATERIAL		3,32200
	FR4JHPA7	u	subministrament de festuca glauca en contenidor de 3 l	Rend.: 1,000				**2,98 €**
				Unitats		Preu €	Parcial	Import
	Materials:							
	BR4JHPA7	u	festuca glauca en contenidor de 3 l	1,000	x	2,71000 =	2,71000	

PARTIDES D'OBRA

NÚM	CODI	UA	DESCRIPCIÓ				PREU
					Subtotal...	2,71000	2,71000
					COST DIRECTE		2,71000
					DESPESES INDIRECTES 10,00%		0,27100
					COST EXECUCIÓ MATERIAL		2,98100
	FR622363	u	plantació de conífera en contenidor, de 11 m d'alçària de tronc amb mitjans necessaris per a la seva correcta plantació. regs i manteniment fins a la recepció definitiva de l'obra.	Rend.: 1,000			**135,27 €**
				Unitats	Preu €	Parcial	Import
	Mà d'obra:						
	A012P000	h	Oficial 1a jardiner	0,250 /R	x 35,20000 =	8,80000	
	A012P200	h	oficial 2a jardiner	0,500 /R	x 32,96000 =	16,48000	
	A013P000	h	Ajudant jardiner	0,350 /R	x 31,23000 =	10,93050	
					Subtotal...	36,21050	36,21050
	Maquinària:						
	C1313330	h	Retroexcavadora sobre pneumàtics de 8 a 10 t	0,3502 /R	x 59,51000 =	20,84040	
	C1502E00	h	Camió cisterna de 8 m3	0,110 /R	x 50,78000 =	5,58580	
					Subtotal...	26,42620	26,42620
	Materials:						
	B0111000	m3	Aigua	0,120	x 1,78000 =	0,21360	
	B0315600	t	sorra de riu rentada de 0,1 a 0,5 mm	0,378	x 44,04000 =	16,64712	
	BR3P2210	m3	terra vegetal de jardineria, amb una conductivitat elèctrica menor d'1,2 ds/m, segons ntj 07a, subministrada a granel	1,155	x 37,17000 =	42,93135	
					Subtotal...	59,79207	59,79207
					DESPESES AUXILIARS 1,50%		0,54316
					COST DIRECTE		122,97193
					DESPESES INDIRECTES 10,00%		12,29719
					COST EXECUCIÓ MATERIAL		135,26912
	FR6P1595	u	Trasplantament dins de l'obra d'arbre planifoli de 35 a 50 cm de perímetre de tronc, inclou repicat amb retroexcavadora i mitjans manuals, formació de pa de terra amb mitjans manuals, excavació de clot de plantació de 180x180x80 cm amb retroexcavadora, plantació amb camió grua en el nou lloc d'ubicació, reblert del clot amb 50% de sorra, 25% de terra de l'excavació i 25% de compost, primer reg i càrrega de les terres sobrants a camió.No inclou les feines de preparació	Rend.: 1,000			**605,14 €**
				Unitats	Preu €	Parcial	Import
	Mà d'obra:						
	A012PP00	h	Oficial 1a jardiner especialista en arboricultura	1,700 /R	x 43,10000 =	73,27000	
	A013P000	h	Ajudant jardiner	2,800 /R	x 31,23000 =	87,44400	
					Subtotal...	160,71400	160,71400

PARTIDES D'OBRA

NÚM	CODI	UA	DESCRIPCIÓ				PREU
	Maquinària:						
	C1313330	h	Retroexcavadora sobre pneumàtics de 8 a 10 t	2,2944 /R	x 59,51000 =	136,53974	
	C1501800	h	Camió per a transport de 12 t	0,500 /R	x 45,89000 =	22,94500	
	C1502F00	h	Camió cisterna de 10 m3	0,500 /R	x 55,89000 =	27,94500	
	C1503000	h	Camió grua	1,000 /R	x 53,03000 =	53,03000	
					Subtotal...	240,45974	240,45974
	Materials:						
	B0111000	m3	Aigua	0,520	x 1,78000 =	0,92560	
	B0315601	t	Sorra de riu rentada de 0,1 a 0,5 mm, subministrada en sacs de 0,8 m3	2,150	x 62,17000 =	133,66550	
	BR341150	m3	Compost de classe I, d'origen vegetal, segons NTJ 05C, subministrat en sacs de 0,8 m3	0,1625	x 63,65000 =	10,34313	
					Subtotal...	144,93423	144,93423
					DESPESES AUXILIARS 2,50%		4,01785
					COST DIRECTE		550,12582
					DESPESES INDIRECTES 10,00%		55,01258
					COST EXECUCIÓ MATERIAL		605,13840
	FR6P17F5	u	trasplantament dins de l'obra d'arbre exemplar de perímetre de tronc, inclou repicat amb retroexcavadora i mitjans manuals, formació de pa de terra amb mitjans manuals, excavació de clot de plantació de 280x280x135 cm amb retroexcavadora, plantació amb camió grua en el nou lloc d'ubicació, reblert del clot amb 50% de sorra, 25% de terra de l'excavació i 25% de compost, càrrega de les terres sobrants a camió.regs i manteiment	Rend.: 1,000			**1.428,12 €**
				Unitats	Preu €	Parcial	Import
	Mà d'obra:						
	A012PP00	h	Oficial 1a jardiner especialista en arboricultura	3,600 /R	x 43,10000 =	155,16000	
	A013P000	h	Ajudant jardiner	8,000 /R	x 31,23000 =	249,84000	
					Subtotal...	405,00000	405,00000
	Maquinària:						
	C1313330	h	Retroexcavadora sobre pneumàtics de 8 a 10 t	4,5889 /R	x 59,51000 =	273,08544	
	C1501800	h	Camió per a transport de 12 t	1,700 /R	x 45,89000 =	78,01300	
	C1502F00	h	Camió cisterna de 10 m3	1,900 /R	x 55,89000 =	106,19100	
	C1503000	h	Camió grua	2,300 /R	x 53,03000 =	121,96900	
					Subtotal...	579,25844	579,25844
	Materials:						
	B0111000	m3	Aigua	2,100	x 1,78000 =	3,73800	
	B0315601	t	Sorra de riu rentada de 0,1 a 0,5 mm, subministrada en sacs de 0,8 m3	4,150	x 62,17000 =	258,00550	
	BR341150	m3	Compost de classe I, d'origen vegetal, segons NTJ 05C, subministrat en sacs de 0,8 m3	0,6625	x 63,65000 =	42,16813	
					Subtotal...	303,91163	303,91163

PARTIDES D'OBRA

NÚM	CODI	UA	DESCRIPCIÓ				PREU
					DESPESES AUXILIARS 2,50%		10,12500
					COST DIRECTE		1.298,29507
					DESPESES INDIRECTES 10,00%		129,82951
					COST EXECUCIÓ MATERIAL		1.428,12458
	G7B11AA0	m2	Geotèxtil format per feltre de polipropilè teixit de 100 a 110 g/m2, col·locat sense adherir	Rend.: 1,000			**3,10 €**
				Unitats	Preu €	Parcial	Import
	Mà d'obra:						
	A0127000	h	Oficial 1a col·locador	0,040 /R	x 30,97000 =	1,23880	
	A0137000	h	Ajudant col·locador	0,020 /R	x 27,50000 =	0,55000	
					Subtotal...	1,78880	1,78880
	Materials:						
	B7B11AA0	m2	Geotèxtil format per feltre de polipropilè teixit de 100 a 110 g/m2	1,100	x 0,91000 =	1,00100	
					Subtotal...	1,00100	1,00100
					DESPESES AUXILIARS 1,50%		0,02683
					COST DIRECTE		2,81663
					DESPESES INDIRECTES 10,00%		0,28166
					COST EXECUCIÓ MATERIAL		3,09830
	GD4L2000X	m	Canal prefabricat de formigó amb peces de dimensions 100cmx18,5cmx16cm model CNL MULTILINE SEAL IN V150 8 1000MM H245-250 E600 d'ACO o equivalent, col·locat amb morter	Rend.: 1,000			**161,37 €**
				Unitats	Preu €	Parcial	Import
	Mà d'obra:						
	A012M000	h	Oficial 1a muntador	0,600 /R	x 32,01000 =	19,20600	
	A013M000	h	Ajudant muntador	0,600 /R	x 27,50000 =	16,50000	
	A0140000	h	Manobre	0,200 /R	x 25,86000 =	5,17200	
					Subtotal...	40,87800	40,87800
	Materials:						
	BD5GU025	m	Canal prefabricat de formigó de 100cm de longitud i dimensions 18,5x16 cm, amb cobertura de formigó, inclòs p.p. de peces especials i tapa de formigó	1,000	x 104,99000 =	104,99000	
	D0701821	m3	Morter de ciment pòrtland amb filler calcari CEM II/B-L i sorra, amb 380 kg/m3 de ciment, amb una proporció en volum 1:4 i 10 N/mm2 de resistència a compressió, elaborat a l'obra	0,002	x 107,68510 =	0,21537	
					Subtotal...	105,20537	105,20537
					DESPESES AUXILIARS 1,50%		0,61317
					COST DIRECTE		146,69654
					DESPESES INDIRECTES 10,00%		14,66965
					COST EXECUCIÓ MATERIAL		161,36619

PARTIDES D'OBRA

NÚM	CODI	UA	DESCRIPCIÓ				PREU
	J2VGT2DB	u	Presa d'una mostra de sòl a rotació amb tub mostrejador triple (diàmetre de mostra mínim 80 mm), segons la norma XP P 94-202	Rend.: 1,000			**214,42 €**
				Unitats	Preu €	Parcial	Import
	Materials:						
	BVA2T2DB	u	Presa d'una mostra de sòl a rotació amb tub mostrejador triple (diàmetre de mostra mínim 80 mm), segons la norma XP P 94-202	1,000	x 194,93000 =	194,93000	
					Subtotal...	194,93000	194,93000
					COST DIRECTE		194,93000
					DESPESES INDIRECTES 10,00%		19,49300
					COST EXECUCIÓ MATERIAL		214,42300
	J2VGUG00	u	Jornada de geòleg	Rend.: 1,000			**657,78 €**
				Unitats	Preu €	Parcial	Import
	Materials:						
	BVA2UG00	u	Jornada de geòleg	1,000	x 597,98000 =	597,98000	
					Subtotal...	597,98000	597,98000
					COST DIRECTE		597,98000
					DESPESES INDIRECTES 10,00%		59,79800
					COST EXECUCIÓ MATERIAL		657,77800
	JDV7G8RA	U	INSPECCIÓ PER EMPRESA PRESTADORA DEL SERVEI D'INSPECCIÓ DE CLAVEGUERAM. INCLOU FILMACIÓ DE SECCIONS NO VISITABLES AMB CÀMERA DE TELEVISIÓ ROBOTITZADA DE L'INTERIOR DE LA CLAVEGUERA, LLIURAMENT DE SUPORT AUDIOVISUAL I EL CORRESPONENT INFORME TÈCNIC.	Rend.: 1,000			**495,00 €**
				Unitats	Preu €	Parcial	Import
	Materials:						
	BVADG8RA	U	FILMACIÓ AMB CÀMERA DE TELEVISIÓ ROBOTITZADA DE L'INTERIOR DE LA CLAVEGUERA, AMB LLIURAMENT DEL SUPORT AUDIOVISUAL (PREFERIBLEMENT DIGITALITZAT) I EL CORRESPONENT INFORME ESCRIT REDACTAT PER L'EMPRESA PRESTADORA DEL SERVEI D'INSPECCIÓ.	1,000	x 450,00000 =	450,00000	
					Subtotal...	450,00000	450,00000
					DESPESES AUXILIARS 1,50%		0,00000
					COST DIRECTE		450,00000
					DESPESES INDIRECTES 10,00%		45,00000
					COST EXECUCIÓ MATERIAL		495,00000

PARTIDES D'OBRA

NÚM	CODI	UA	DESCRIPCIÓ				PREU
	K1B8FG00	u	Estudi, per part d'un tècnic competent, de la composició i cromatització de les pintures, revestiments i fusteries originals. Mínim tres cales per façana, dues cales a motllures de façana principal, dues cales a fusteries de cada façana, i altres dues possibles cales a decidir. Inclou redacció d'informe i treballs de laboratori. Es realitzaran cales als murs i fusteries per a la caracterització analítica de quatre mostres de morters i acabats per a determinar la naturalesa i la possible existència de capes de color antigues.	Rend.: 1,000			**4.426,95 €**
				Unitats	Preu €	Parcial	Import
	Mà d'obra:						
	A010V010	h	Conservador- restaurador director de la intervenció	150,000 /R	x 26,83000 =	4.024,50000	
					Subtotal...	4.024,50000	4.024,50000
					COST DIRECTE		4.024,50000
					DESPESES INDIRECTES 10,00%		402,45000
					COST EXECUCIÓ MATERIAL		4.426,95000
	K21481A1	m	Enderroc de pilar de perfil laminat, amb mitjans manuals i càrrega manual de runa sobre camió o contenidor	Rend.: 1,000			**21,04 €**
				Unitats	Preu €	Parcial	Import
	Mà d'obra:						
	A0125000	h	Oficial 1a soldador	0,150 /R	x 31,48000 =	4,72200	
	A0140000	h	Manobre	0,500 /R	x 25,86000 =	12,93000	
					Subtotal...	17,65200	17,65200
	Maquinària:						
	C200S000	h	Equip i elements auxiliars per a tall oxiacetilènic	0,150 /R	x 8,05000 =	1,20750	
					Subtotal...	1,20750	1,20750
					DESPESES AUXILIARS 1,50%		0,26478
					COST DIRECTE		19,12428
					DESPESES INDIRECTES 10,00%		1,91243
					COST EXECUCIÓ MATERIAL		21,03671
	K2148HD1	m2	Enderroc d'escala de muntants de perfils laminats, amb mitjans manuals i càrrega manual de runa sobre camió o contenidor	Rend.: 1,000			**21,04 €**
				Unitats	Preu €	Parcial	Import
	Mà d'obra:						
	A0125000	h	Oficial 1a soldador	0,150 /R	x 31,48000 =	4,72200	
	A0140000	h	Manobre	0,500 /R	x 25,86000 =	12,93000	
					Subtotal...	17,65200	17,65200
	Maquinària:						
	C200S000	h	Equip i elements auxiliars per a tall oxiacetilènic	0,150 /R	x 8,05000 =	1,20750	
					Subtotal...	1,20750	1,20750

PARTIDES D'OBRA

NÚM	CODI	UA	DESCRIPCIÓ				PREU
					DESPESES AUXILIARS 1,50%		0,26478
					COST DIRECTE		19,12428
					DESPESES INDIRECTES 10,00%		1,91243
					COST EXECUCIÓ MATERIAL		21,03671
	K214FG05	u	Control arqueològic en els terminis que estableix la Llei 9/93 del Patrimoni Cultural Català i el decret 78/2002 del Reglament de protecció del patrimoni arqueològic i paleontològic. Inclou informes.	Rend.: 1,000			**1.704,23 €**
				Unitats	Preu €	Parcial	Import
	Mà d'obra:						
	A010A000	h	Arqueòleg director	40,000 /R	x 38,16000 =	1.526,40000	
					Subtotal...	1.526,40000	1.526,40000
					DESPESES AUXILIARS 1,50%		22,89600
					COST DIRECTE		1.549,29600
					DESPESES INDIRECTES 10,00%		154,92960
					COST EXECUCIÓ MATERIAL		1.704,22560
	K4435115	kg	Acer S275JR segons UNE-EN 10025-2, per a bigues formades per peça simple, en perfils laminats en calent sèrie IPN, IPE, HEB, HEA, HEM i UPN segons plànols de detall i prescripcions de la DF, treballat a taller i amb una capa d'imprimació antioxidant, col·locat a l'obra amb soldadura	Rend.: 1,000			**3,31 €**
				Unitats	Preu €	Parcial	Import
	Mà d'obra:						
	A0125000	h	Oficial 1a soldador	0,023 /R	x 31,48000 =	0,72404	
	A0135000	h	Ajudant soldador	0,013 /R	x 27,60000 =	0,35880	
					Subtotal...	1,08284	1,08284
	Maquinària:						
	C200P000	h	Equip i elements auxiliars per a soldadura elèctrica	0,023 /R	x 3,54000 =	0,08142	
					Subtotal...	0,08142	0,08142
	Materials:						
	B44Z501A	kg	Acer S275JR segons UNE-EN 10025-2, format per peça simple, en perfils laminats en calent sèrie IPN, IPE, HEB, HEA, HEM i UPN, treballat al taller per a col·locar amb soldadura i amb una capa d'imprimació antioxidant	1,000	x 1,82000 =	1,82000	
					Subtotal...	1,82000	1,82000
					DESPESES AUXILIARS 2,50%		0,02707
					COST DIRECTE		3,01133
					DESPESES INDIRECTES 10,00%		0,30113
					COST EXECUCIÓ MATERIAL		3,31246

PARTIDES D'OBRA

NÚM	CODI	UA	DESCRIPCIÓ					PREU
	K45A18H4	m3	Formigonament per a sostre nervat unidireccional amb formigó HA-25/B / 20 / IIa de consistència tova, grandària màxima del granulat 20 mm, amb >= 275 kg/m3 de ciment, apte per a classe d'exposició IIa, abocat amb bomba	Rend.: 1,000				**126,00 €**
				Unitats		Preu €	Parcial	Import
	Mà d'obra:							
	A0122000	h	Oficial 1a paleta	0,060	/R x	30,97000 =	1,85820	
	A0140000	h	Manobre	0,240	/R x	25,86000 =	6,20640	
						Subtotal...	8,06460	8,06460
	Maquinària:							
	C1701100	h	Camió amb bomba de formigonar	0,100	/R x	178,37000 =	17,83700	
						Subtotal...	17,83700	17,83700
	Materials:							
	B065960B	m3	Formigó HA-25/B / 20 / IIa de consistència tova, grandària màxima del granulat 20 mm, amb >= 275 kg/m3 de ciment, apte per a classe d'exposició IIa	1,050	x	84,23000 =	88,44150	
						Subtotal...	88,44150	88,44150
						DESPESES AUXILIARS 2,50%		0,20162
						COST DIRECTE		114,54471
						DESPESES INDIRECTES 10,00%		11,45447
						COST EXECUCIÓ MATERIAL		125,99919
	K4C9FG00	m2	Muntatge i desmuntatge d'apuntalament de sostre a una alçària <= 5 m, amb puntal metàl·lic i tauló durant el procés d'obra i seguint les indicacions de la DF.	Rend.: 1,000				**30,36 €**
				Unitats		Preu €	Parcial	Import
	Mà d'obra:							
	A0121000	h	Oficial 1a	0,450	/R x	30,97000 =	13,93650	
	A0140000	h	Manobre	0,450	/R x	25,86000 =	11,63700	
						Subtotal...	25,57350	25,57350
	Materials:							
	B0A31000	kg	Clau acer	0,0448	x	1,55000 =	0,06944	
	B0D21030	m	Tauló de fusta de pi per a 10 usos	1,250	x	0,46000 =	0,57500	
	B0D629A0	cu	Puntal metàl·lic i telescòpic per a 5 m d'alçària i 150 usos	0,006	x	124,54000 =	0,74724	
						Subtotal...	1,39168	1,39168
						DESPESES AUXILIARS 2,50%		0,63934
						COST DIRECTE		27,60452
						DESPESES INDIRECTES 10,00%		2,76045
						COST EXECUCIÓ MATERIAL		30,36497

PARTIDES D'OBRA

NÚM	CODI	UA	DESCRIPCIÓ					PREU
	K4DRM010	m3	Motlle de peces d'estratificat de resina de polièster armada amb fibra de vidre, per a reproduccions de peces singulars de pedra amb treballs escultòrics amb un volum aparent aproximat de 0,25 m3, elaborat en obra amb les peces unides a pressió amb cargols, prèvia confecció de negatiu sobre peça existent amb moldejat de silicona RTV elastòmer	Rend.: 1,000				**11.631,55 €**
				Unitats		Preu €	Parcial	Import
	Mà d'obra:							
	A0121000	h	Oficial 1a	28,260	/R x	30,97000 =	875,21220	
	A012F000	h	Oficial 1a manyà	1,410	/R x	31,46000 =	44,35860	
						Subtotal...	919,57080	919,57080
	Maquinària:							
	C200B000	h	Talladora amb disc de carborúndum	15,800	/R x	3,96000 =	62,56800	
	C200F000	h	Màquina taladradora	31,500	/R x	4,08000 =	128,52000	
						Subtotal...	191,08800	191,08800
	Materials:							
	B0172000	l	Dissolvent universal	0,330	x	6,31000 =	2,08230	
	B0174000	l	Alcohol etílic	3,300	x	0,95000 =	3,13500	
	B0A5AA00	u	Cargol autoroscant amb volandera	500,000	x	0,18000 =	90,00000	
	B0DZU025	kg	Gel de resina isoftàlica	350,000	x	23,87000 =	8.354,50000	
	B0DZU030	kg	Moldejant de silicona RTV elastòmer per a l'obtenció de motlles in situ	3,300	x	29,27000 =	96,59100	
	B7C42200	m2	Feltre de llana mineral de vidre (MW) per a aïllaments, segons UNE-EN 13162, de gruix 20 mm, amb una conductivitat tèrmica <= 0,036 W/mK, resistència tèrmica >= 0,55556 m2.K/W	145,700	x	1,13000 =	164,64100	
	B7C44H80	m2	Feltre de llana mineral de vidre (MW) per a aïllaments, segons UNE-EN 13162, de gruix 12 mm, amb una conductivitat tèrmica <= 0,034 W/mK, resistència tèrmica >= 0,35294 m2.K/W, amb tel de vidre i protecció elàstica	145,700	x	4,76000 =	693,53200	
	B8ZAU044	kg	Cera natural d'abella	0,750	x	48,01000 =	36,00750	
						Subtotal...	9.440,48880	9.440,48880
						DESPESES AUXILIARS 2,50%		22,98927
						COST DIRECTE		10.574,13687
						DESPESES INDIRECTES 10,00%		1.057,41369
						COST EXECUCIÓ MATERIAL		11.631,55056
	K4F64PGE	m2	Revoltó ceràmic de maó de pla, un gruix de maó massís d'elaboració manual, d'una cara vista, col·locat amb morter ciment 1:4	Rend.: 1,000				**74,93 €**
				Unitats		Preu €	Parcial	Import
	Mà d'obra:							
	A0122000	h	Oficial 1a paleta	1,250	/R x	30,97000 =	38,71250	
	A0140000	h	Manobre	0,625	/R x	25,86000 =	16,16250	
						Subtotal...	54,87500	54,87500
	Materials:							

PARTIDES D'OBRA

NÚM	CODI	UA	DESCRIPCIÓ					PREU
	B0F14242	u	Maó massís d'elaboració manual R-15, de 290x140x40 mm, cares vistes, categoria I, HD, segons la norma UNE-EN 771-1	26,000	x	0,42000 =	10,92000	
	D0701821	m3	Morter de ciment pòrtland amb filler calcari CEM II/B-L i sorra, amb 380 kg/m3 de ciment, amb una proporció en volum 1:4 i 10 N/mm2 de resistència a compressió, elaborat a l'obra	0,0063	x	107,68510 =	0,67842	
						Subtotal...	11,59842	11,59842
						DESPESES AUXILIARS 3,00%		1,64625
						COST DIRECTE		68,11967
						DESPESES INDIRECTES 10,00%		6,81197
						COST EXECUCIÓ MATERIAL		74,93164
	K4GRFG00	m	Reparació lineal amb restitució de volum d'element de pedra amb morter de calç.	Rend.: 1,000				**81,75 €**
				Unitats		Preu €	Parcial	Import
	Mà d'obra:							
	A0121000	h	Oficial 1a	1,240	/R x	30,97000 =	38,40280	
	A0140000	h	Manobre	1,240	/R x	25,86000 =	32,06640	
						Subtotal...	70,46920	70,46920
	Materials:							
	B07F-0LSV	m3	Morter de calç i sorra, amb 380 kg/m3 de calç aèria hidratada CL 90-S, amb una proporció en volum 1:4 i 10 N/mm2 de resistència a compressió, elaborat a l'obra	0,010	x	173,81270 =	1,73813	
						Subtotal...	1,73813	1,73813
						DESPESES AUXILIARS 3,00%		2,11408
						COST DIRECTE		74,32141
						DESPESES INDIRECTES 10,00%		7,43214
						COST EXECUCIÓ MATERIAL		81,75355
	K4GRP1B2	m	Reparació lineal amb restitució de volum d'element de pedra amb morter per a reconstrucció de pedra de dos components armats amb xarxa de filferros d'acer inoxidable fixada amb claus d'acer inoxidable	Rend.: 1,000				**187,99 €**
				Unitats		Preu €	Parcial	Import
	Mà d'obra:							
	A0121000	h	Oficial 1a	3,450	/R x	30,97000 =	106,84650	
	A0140000	h	Manobre	1,240	/R x	25,86000 =	32,06640	
						Subtotal...	138,91290	138,91290
	Materials:							
	B071T200	kg	Morter per a reconstrucció superficial de pedra natural, de dos components	1,000	x	1,72000 =	1,72000	
	B0A25MXD	m2	Malla ondulada de filferros d'acer inoxidable de 100 mm de pas de malla i de D=2 mm	1,000	x	23,87000 =	23,87000	
	B0DFPAR0	u	Motlle de fusta folrat amb planxa d'acer inoxidable austenític 1.4301 (AISI 304), per a la confecció del negatiu de la motllura, de 50 cm de llargària i 25x25 cm de secció aparent	0,040	x	55,75000 =	2,23000	

PARTIDES D'OBRA

NÚM	CODI	UA	DESCRIPCIÓ					PREU
						Subtotal...	27,82000	27,82000
						DESPESES AUXILIARS 3,00%		4,16739
						COST DIRECTE		170,90029
						DESPESES INDIRECTES 10,00%		17,09003
						COST EXECUCIÓ MATERIAL		187,99032
	K4LFFG00	ml	Bigueta per a sostre de formigó pretesat de 17 a 18 cm d'alçària, i	Rend.: 1,000				**20,25 €**
				Unitats		Preu €	Parcial	Import
	Mà d'obra:							
	A0121000	h	Oficial 1a	0,070	/R x	30,97000 =	2,16790	
	A0140000	h	Manobre	0,150	/R x	25,86000 =	3,87900	
						Subtotal...	6,04690	6,04690
	Materials:							
	B4LF0402	m	Bigueta de formigó pretesat de 17 a 18 cm d'alçària, amb armadura activa de tensió compresa entre 61 i 96 kN	1,5015	x	8,13000 =	12,20720	
						Subtotal...	12,20720	12,20720
						DESPESES AUXILIARS 2,50%		0,15117
						COST DIRECTE		18,40527
						DESPESES INDIRECTES 10,00%		1,84053
						COST EXECUCIÓ MATERIAL		20,24580
	K4ZWGCE1	u	Ancoratge amb tac acer inoxidable de 12 mm de diàmetre i 130 mm llargària, amb cargol, volandera i femella d'acer inoxidable, sobre suport de formigó	Rend.: 1,000				**12,13 €**
				Unitats		Preu €	Parcial	Import
	Mà d'obra:							
	A0121000	h	Oficial 1a	0,210	/R x	30,97000 =	6,50370	
						Subtotal...	6,50370	6,50370
	Maquinària:							
	C200F000	h	Màquina taladradora	0,053	/R x	4,08000 =	0,21624	
						Subtotal...	0,21624	0,21624
	Materials:							
	B0A6AH9E	u	Tac d'acer de d 12 mm, amb cargol, volandera i femella d'acer inoxidable i 130 mm de llargària	1,000	x	4,21000 =	4,21000	
						Subtotal...	4,21000	4,21000
						DESPESES AUXILIARS 1,50%		0,09756
						COST DIRECTE		11,02750
						DESPESES INDIRECTES 10,00%		1,10275
						COST EXECUCIÓ MATERIAL		12,13025

PARTIDES D'OBRA

NÚM	CODI	UA	DESCRIPCIÓ					PREU
	K511FBFK	m2	Acabat de terrat amb paviment de rajola ceràmica fina d'elaboració mecànica, amb acabat fi, de color vermell i de 28x14 cm, col·locat amb morter mixt 1:2:10	Rend.: 1,000				**26,59 €**
				Unitats		Preu €	Parcial	Import
	Mà d'obra:							
	A0122000	h	Oficial 1a paleta	0,360	/R x	30,97000 =	11,14920	
	A0140000	h	Manobre	0,180	/R x	25,86000 =	4,65480	
						Subtotal...	15,80400	15,80400
	Materials:							
	B0FG3JA3	u	Rajola ceràmica fina de forma rectangular i elaboració mecànica, de 28x14x1 cm, de color vermell	29,120	x	0,18000 =	5,24160	
	D070A4D1	m3	Morter mixt de ciment pòrtland amb filler calcari CEM II/B-L, calç i sorra, amb 200 kg/m3 de ciment, amb una proporció en volum 1:2:10 i 2,5 N/mm2 de resistència a compressió, elaborat a l'obra	0,014	x	206,61352 =	2,89259	
						Subtotal...	8,13419	8,13419
						DESPESES AUXILIARS 1,50%		0,23706
						COST DIRECTE		24,17525
						DESPESES INDIRECTES 10,00%		2,41753
						COST EXECUCIÓ MATERIAL		26,59278
	K5ZD1G0K	m	Minvell encastat al parament, de rajola ceràmica fina, col·locada amb morter mixt 1:2:10	Rend.: 1,000				**12,58 €**
				Unitats		Preu €	Parcial	Import
	Mà d'obra:							
	A0122000	h	Oficial 1a paleta	0,200	/R x	30,97000 =	6,19400	
	A0140000	h	Manobre	0,100	/R x	25,86000 =	2,58600	
						Subtotal...	8,78000	8,78000
	Materials:							
	B0FG3JA3	u	Rajola ceràmica fina de forma rectangular i elaboració mecànica, de 28x14x1 cm, de color vermell	7,9611	x	0,18000 =	1,43300	
	D070A4D1	m3	Morter mixt de ciment pòrtland amb filler calcari CEM II/B-L, calç i sorra, amb 200 kg/m3 de ciment, amb una proporció en volum 1:2:10 i 2,5 N/mm2 de resistència a compressió, elaborat a l'obra	0,0053	x	206,61352 =	1,09505	
						Subtotal...	2,52805	2,52805
						DESPESES AUXILIARS 1,50%		0,13170
						COST DIRECTE		11,43975
						DESPESES INDIRECTES 10,00%		1,14398
						COST EXECUCIÓ MATERIAL		12,58373
	K69AFG00	m	Coronament i base de balustrada a base de fàbrica ceràmica massissa de maó massís d'elaboració manual, HD, R-10, de 290x140x50 mm, cares vistes, categoria I, segons norma UNE-EN 771-1, col·locat a sardinell amb morter de calç.	Rend.: 1,000				**42,65 €**
				Unitats		Preu €	Parcial	Import
	Mà d'obra:							

PARTIDES D'OBRA

NÚM	CODI	UA	DESCRIPCIÓ					PREU
	A0121000	h	Oficial 1a	0,500	/R x	30,97000 =	15,48500	
	A0140000	h	Manobre	0,500	/R x	25,86000 =	12,93000	
						Subtotal...	28,41500	28,41500
	Materials:							
	B0F14-06HO	u	Maó massís d'elaboració manual R-10, de 290x140x50 mm, cares vistes, categoria I, HD, segons la norma UNE-EN 771-1	20,000	x	0,43000 =	8,60000	
	D0705A21	m3	Morter de calç i sorra, amb 380 kg/m3 de calç aèria hidratada CL 90-S, amb una proporció en volum 1:4 i 10 N/mm2 de resistència a compressió, elaborat a l'obra	0,006	x	173,81270 =	1,04288	
						Subtotal...	9,64288	9,64288
						DESPESES AUXILIARS 2,50%		0,71038
						COST DIRECTE		38,76826
						DESPESES INDIRECTES 10,00%		3,87683
						COST EXECUCIÓ MATERIAL		42,64508
	K7J5A01A	m	Segellat de junt de fusteries amb el buit d'obra, amb massilla de silicona neutra, aplicada amb pistola manual, prèvia imprimació	Rend.: 1,000				**2,25 €**
				Unitats		Preu €	Parcial	Import
	Mà d'obra:							
	A0127000	h	Oficial 1a col·locador	0,050	/R x	30,97000 =	1,54850	
						Subtotal...	1,54850	1,54850
	Materials:							
	B7J50010	dm3	Massilla per a segellats, d'aplicació amb pistola, de base silicona neutra monocomponent	0,021	x	19,60000 =	0,41160	
	B7JZ1010	dm3	Imprimació prèvia per a segellats de massilla de silicona neutra	0,0021	x	29,07000 =	0,06105	
						Subtotal...	0,47265	0,47265
						DESPESES AUXILIARS 1,50%		0,02323
						COST DIRECTE		2,04438
						DESPESES INDIRECTES 10,00%		0,20444
						COST EXECUCIÓ MATERIAL		2,24882
	K878C1B6	m2	Neteja de parament de parament corb (voltes) de pedra, amb raig de sorra de sílice dessecada a baixa pressió	Rend.: 1,000				**14,17 €**
				Unitats		Preu €	Parcial	Import
	Mà d'obra:							
	A0121000	h	Oficial 1a	0,150	/R x	30,97000 =	4,64550	
	A0140000	h	Manobre	0,150	/R x	25,86000 =	3,87900	
						Subtotal...	8,52450	8,52450
	Maquinària:							
	CZ121410	h	Compressor portàtil entre 7 i 10 m3/min de cabal i 8 bar de pressió	0,150	/R x	17,80000 =	2,67000	
	CZ171000	h	Equip de raig de sorra	0,150	/R x	4,56000 =	0,68400	

PARTIDES D'OBRA

NÚM	CODI	UA	DESCRIPCIÓ					PREU
						Subtotal...	3,35400	3,35400
	Materials:							
	B0111000	m3	Aigua	0,002	x 1,78000 =	0,00356		
	B0314500	t	Sorra de sílice de 0 a 3,5 mm	0,004	x 195,83000 =	0,78332		
						Subtotal...	0,78688	0,78688
					DESPESES AUXILIARS 2,50%			0,21311
					COST DIRECTE			12,87849
					DESPESES INDIRECTES 10,00%			1,28785
					COST EXECUCIÓ MATERIAL			14,16634
	K878FG00	m2	Neteja de parament de qualsevol tipus, amb raig d'aire a baixa pressió i/o raspall tou	Rend.: 1,000				**7,83 €**
				Unitats	Preu €	Parcial		Import
	Mà d'obra:							
	A0140000	h	Manobre	0,150	/R x 25,86000 =	3,87900		
						Subtotal...	3,87900	3,87900
	Maquinària:							
	CZ121410	h	Compressor portàtil entre 7 i 10 m3/min de cabal i 8 bar de pressió	0,150	/R x 17,80000 =	2,67000		
	CZ174000	h	Equip de raig d'aire a pressió	0,150	/R x 3,17000 =	0,47550		
						Subtotal...	3,14550	3,14550
					DESPESES AUXILIARS 2,50%			0,09698
					COST DIRECTE			7,12148
					DESPESES INDIRECTES 10,00%			0,71215
					COST EXECUCIÓ MATERIAL			7,83362
	K87A11AD	m2	Escatat i decapat de pintures i/o vernissos existents sobre bastiment i fulla de balconera de fusta a dues cares, amb aplicacions successives de producte decapant	Rend.: 1,000				**33,23 €**
				Unitats	Preu €	Parcial		Import
	Mà d'obra:							
	A012D000	h	Oficial 1a pintor	0,900	/R x 30,97000 =	27,87300		
						Subtotal...	27,87300	27,87300
	Maquinària:							
	C200C000	h	Màquina amb disc de punxes metàl·liques	0,350	/R x 3,36000 =	1,17600		
						Subtotal...	1,17600	1,17600
	Materials:							
	B8ZAJ000	kg	Producte decapant	0,1001	x 4,66000 =	0,46647		
						Subtotal...	0,46647	0,46647
					DESPESES AUXILIARS 2,50%			0,69683
					COST DIRECTE			30,21230
					DESPESES INDIRECTES 10,00%			3,02123

PARTIDES D'OBRA

NÚM	CODI	UA	DESCRIPCIÓ					PREU
						COST EXECUCIÓ MATERIAL		33,23352
	K881FG00	m2	Emblanquinat tradicional amb calç, sobre paraments horitzontals, verticals o voltes de tàpia o maó, neteja prèvia del suport, mà de fons i dues mans d'acabat.	Rend.: 1,000				**4,68 €**
				Unitats	Preu €	Parcial		Import
	Mà d'obra:							
	A012B000	h	Oficial 1a estucador	0,120	/R x 30,97000 =	3,71640		
						Subtotal...	3,71640	3,71640
	Materials:							
	B0531710	kg	Calç aèria hidratada en pasta CL 90-S PL, en sacs	0,700	x 0,64000 =	0,44800		
						Subtotal...	0,44800	0,44800
					DESPESES AUXILIARS 2,50%			0,09291
					COST DIRECTE			4,25731
					DESPESES INDIRECTES 10,00%			0,42573
					COST EXECUCIÓ MATERIAL			4,68304
	K89BFG00	m2	Fregat d'òxid, neteja i repintat de reixa/barana/porta d'acer amb barrots, amb pintura de partícules metàl·liques, dues capes d'imprimació antioxidant i dues capes d'acabat.	Rend.: 1,000				**46,15 €**
				Unitats	Preu €	Parcial		Import
	Mà d'obra:							
	A012D000	h	Oficial 1a pintor	0,520	/R x 30,97000 =	16,10440		
	A013D000	h	Ajudant pintor	0,570	/R x 27,50000 =	15,67500		
						Subtotal...	31,77940	31,77940
	Materials:							
	B89ZM000	kg	Pintura partícules metàl·liques	0,408	x 14,88000 =	6,07104		
	B8ZAA000	kg	Imprimació antioxidant	0,204	x 17,76000 =	3,62304		
						Subtotal...	9,69408	9,69408
					DESPESES AUXILIARS 1,50%			0,47669
					COST DIRECTE			41,95017
					DESPESES INDIRECTES 10,00%			4,19502
					COST EXECUCIÓ MATERIAL			46,14519
	K8K1FG01	m	Escopidor de 29 cm d'amplària, amb rajola ceràmica vidriada (similar al pre-existent) preu superior, amb trencaaigües, col·locada amb morter mixt 1:2:10, elaborat a l'obra	Rend.: 1,000				**35,72 €**
				Unitats	Preu €	Parcial		Import
	Mà d'obra:							
	A0122000	h	Oficial 1a paleta	0,500	/R x 30,97000 =	15,48500		
	A0140000	h	Manobre	0,250	/R x 25,86000 =	6,46500		
						Subtotal...	21,95000	21,95000
	Materials:							

PARTIDES D'OBRA

NÚM	CODI	UA	DESCRIPCIÓ					PREU
	B0FJ3QQM	u	Rajola amb 1 aresta amb trencaaigües, de 14x28 cm, de ceràmica vidriada preu superior	7,000	x	1,25000 =	8,75000	
	D070A4D1	m3	Morter mixt de ciment pòrtland amb filler calcari CEM II/B-L, calç i sorra, amb 200 kg/m3 de ciment, amb una proporció en volum 1:2:10 i 2,5 N/mm2 de resistència a compressió, elaborat a l'obra	0,007	x	206,61352 =	1,44629	
						Subtotal...	10,19629	10,19629
						DESPESES AUXILIARS 1,50%		0,32925
						COST DIRECTE		32,47554
						DESPESES INDIRECTES 10,00%		3,24755
						COST EXECUCIÓ MATERIAL		35,72309
	K8K1FG02	m	Escopidor de 29 cm d'amplària, amb rajola ceràmica manual, amb trencaaigües, col·locada amb morter mixt 1:2:10, elaborat a l'obra	Rend.: 1,000				**35,72 €**
				Unitats		Preu €	Parcial	Import
	Mà d'obra:							
	A0122000	h	Oficial 1a paleta	0,500	/R x	30,97000 =	15,48500	
	A0140000	h	Manobre	0,250	/R x	25,86000 =	6,46500	
						Subtotal...	21,95000	21,95000
	Materials:							
	B0FJ3QQM	u	Rajola amb 1 aresta amb trencaaigües, de 14x28 cm, de ceràmica vidriada preu superior	7,000	x	1,25000 =	8,75000	
	D070A4D1	m3	Morter mixt de ciment pòrtland amb filler calcari CEM II/B-L, calç i sorra, amb 200 kg/m3 de ciment, amb una proporció en volum 1:2:10 i 2,5 N/mm2 de resistència a compressió, elaborat a l'obra	0,007	x	206,61352 =	1,44629	
						Subtotal...	10,19629	10,19629
						DESPESES AUXILIARS 1,50%		0,32925
						COST DIRECTE		32,47554
						DESPESES INDIRECTES 10,00%		3,24755
						COST EXECUCIÓ MATERIAL		35,72309
	KA1RU010	m	Ampliació de galze existent en finestra o balconera per a pintar per a col.locació de vidre aillant i col.locació de nou llistó de vidre	Rend.: 1,000				**37,56 €**
				Unitats		Preu €	Parcial	Import
	Mà d'obra:							
	A012A000	h	Oficial 1a fuster	1,000	/R x	31,53000 =	31,53000	
						Subtotal...	31,53000	31,53000
	Materials:							
	B0A31000	kg	Clau acer	0,100	x	1,55000 =	0,15500	
	BAZZ3320	m	Llistó de fusta de pi, de 30x30 mm de secció amb galze per a vidre	1,100	x	1,81000 =	1,99100	
						Subtotal...	2,14600	2,14600

PARTIDES D'OBRA

NÚM	CODI	UA	DESCRIPCIÓ					PREU
						DESPESES AUXILIARS 1,50%		0,47295
						COST DIRECTE		34,14895
						DESPESES INDIRECTES 10,00%		3,41490
						COST EXECUCIÓ MATERIAL		37,56385
	KD5LFG00	m2	Làmina drenant nodular de polietilè d'alta densitat, amb un geotèxtil de polipropilè adherit en una de les seves cares, amb nòduls de 8 mm d'alçària aproximada i una resistència a la compressió aproximada de 150 kN/m2, fixada mecànicament sobre parament vertical. Inclou mitjans auxiliars d'elevació.	Rend.: 1,000				**8,67 €**
				Unitats		Preu €	Parcial	Import
	Mà d'obra:							
	A0127000	h	Oficial 1a col·locador	0,066	/R x	30,97000 =	2,04402	
	A0137000	h	Ajudant col·locador	0,033	/R x	27,50000 =	0,90750	
						Subtotal...	2,95152	2,95152
	Materials:							
	B0A61600	u	Tac de niló de 6 a 8 mm de diàmetre, amb vis	2,000	x	0,19000 =	0,38000	
	BD5L2580	m2	Làmina drenant nodular de polietilè d'alta densitat, amb un geotèxtil de polipropilè adherit en una de les seves cares, amb nòduls de 8 mm d'alçària aproximada i una resistència a la compressió aproximada de 150 kN/m2	1,100	x	4,10000 =	4,51000	
						Subtotal...	4,89000	4,89000
						DESPESES AUXILIARS 1,50%		0,04427
						COST DIRECTE		7,88579
						DESPESES INDIRECTES 10,00%		0,78858
						COST EXECUCIÓ MATERIAL		8,67437
	P127-FG00	u	Muntatge i desmuntatge de bastida tubular metàl·lica fixa, formada per bastiments de 70 cm i alçària <= 200 cm, amb bases regulables, tubs travessers, tubs de travament, plataformes de treball d'amplària com a mínim de 60 cm, escales d'accés, baranes laterals, sòcols i xarxa de protecció de poliamida, col·locada a tota la cara exterior i amarradors cada 20 m2 de façana, inclosos tots els elements de senyalització normalitzats i el transport amb un recorregut total màxim de 20 km. Inlou part proporcional d'amortització diària durant els treballs d'obra.	Rend.: 1,000				**11.353,65 €**
				Unitats		Preu €	Parcial	Import
	Mà d'obra:							
	A01-FEPH	h	Ajudant muntador	113,072	/R x	27,50000 =	3.109,48000	
	A0F-000R	h	Oficial 1a muntador	56,536	/R x	32,01000 =	1.809,71736	
						Subtotal...	4.919,19736	4.919,19736
	Maquinària:							
	C154-003N	h	Camió per a transport de 7 t	28,268	/R x	38,50000 =	1.088,31800	
						Subtotal...	1.088,31800	1.088,31800
	Materials:							

PARTIDES D'OBRA

NÚM	CODI	UA	DESCRIPCIÓ					PREU
	B0Y1-12V6	m2	Amortització diària de bastida tubular metàl·lica fixa, formada per bastiments de 70 cm d'amplària i alçària <= 200 cm, amb bases regulables, tubs travessers, tubs de travament, plataformes de treball d'amplària com a mínim de 60 cm, escales d'accés, baranes laterals, sòcols i xarxa de protecció de poliamida, col·locada a tota la cara exterior i amarradors cada 20 m2 de façana, inclosos tots els elements de senyalització normalitzats	42.402,000	x 0,10000 =	4.240,20000		
						Subtotal...	4.240,20000	4.240,20000
					DESPESES AUXILIARS	1,50%		73,78796
					COST DIRECTE			10.321,50332
					DESPESES INDIRECTES	10,00%		1.032,15033
					COST EXECUCIÓ MATERIAL			11.353,65365
	P191-4RPE	u	Cala d'inspecció en armadura en pilar o biga de formigó amb mitjans manuals i càrrega manual de runa sobre contenidor	Rend.: 1,000				**4,33 €**
				Unitats	Preu €		Parcial	Import
	Mà d'obra:							
	A0D-0007	h	Manobre	0,150 /R	x 25,86000 =		3,87900	
						Subtotal...	3,87900	3,87900
					DESPESES AUXILIARS	1,50%		0,05819
					COST DIRECTE			3,93719
					DESPESES INDIRECTES	10,00%		0,39372
					COST EXECUCIÓ MATERIAL			4,33090
	P1D1-FG00	m3	Protecció d'element patrimonial fix amb vel de polietilè de 250 µm de gruix, Paper de bombolles, en rotlle, adherid amb cinta adhesiva plàstica per a làmines de polietilè, protecció de post de fusta, inclòs desmuntatge.	Rend.: 1,000				**100,58 €**
				Unitats	Preu €		Parcial	Import
	Mà d'obra:							
	A01-FEP6	h	Ajudant fuster	0,500 /R	x 27,71000 =		13,85500	
	A0F-000K	h	Oficial 1a fuster	0,500 /R	x 31,53000 =		15,76500	
						Subtotal...	29,62000	29,62000
	Materials:							
	B0AK-07AS	kg	Clau acer	0,750	x 1,55000 =		1,16250	
	B0D31-07P4	m3	Llata de fusta de pi	0,025	x 321,78000 =		8,04450	
	B0D41-07P7	m2	Post de fusta de pi per a 3 usos	5,200	x 6,47000 =		33,64400	
	B61Z-H6AY	m2	Paper de bombolles, en rotlle	6,000	x 2,43000 =		14,58000	
	B775-0KR2	m2	Vel de polietilè de gruix 250 µm i de pes 240 g/m2	6,000	x 0,62000 =		3,72000	
	B7Z3-H69Y	m	Cinta adhesiva plàstica per a làmines de polietilè	2,000	x 0,11000 =		0,22000	
						Subtotal...	61,37100	61,37100

PARTIDES D'OBRA

NÚM	CODI	UA	DESCRIPCIÓ					PREU
					DESPESES AUXILIARS	1,50%		0,44430
					COST DIRECTE			91,43530
					DESPESES INDIRECTES	10,00%		9,14353
					COST EXECUCIÓ MATERIAL			100,57883
	P2140-FG00	m2	Arrencada de full i bastiment de fusteria exterior de fusta amb mitjans manuals i càrrega manual sobre camió i aplec	Rend.: 1,000				**14,44 €**
				Unitats	Preu €		Parcial	Import
	Mà d'obra:							
	A0D-0007	h	Manobre	0,500 /R	x 25,86000 =		12,93000	
						Subtotal...	12,93000	12,93000
					DESPESES AUXILIARS	1,50%		0,19395
					COST DIRECTE			13,12395
					DESPESES INDIRECTES	10,00%		1,31240
					COST EXECUCIÓ MATERIAL			14,43634
	P2140-FG01	m2	Desmuntatge i enretirada de fusteria interior de vidre, amb mitjans manuals i càrrega manual sobre camió o contenidor	Rend.: 1,000				**8,95 €**
				Unitats	Preu €		Parcial	Import
	Mà d'obra:							
	A0D-0007	h	Manobre	0,310 /R	x 25,86000 =		8,01660	
						Subtotal...	8,01660	8,01660
					DESPESES AUXILIARS	1,50%		0,12025
					COST DIRECTE			8,13685
					DESPESES INDIRECTES	10,00%		0,81368
					COST EXECUCIÓ MATERIAL			8,95053
	P2142-4RMJ	m2	Repicat d'arrebossat de morter de ciment, amb mitjans manuals i càrrega manual de runa sobre camió o contenidor	Rend.: 1,000				**17,32 €**
				Unitats	Preu €		Parcial	Import
	Mà d'obra:							
	A0D-0007	h	Manobre	0,600 /R	x 25,86000 =		15,51600	
						Subtotal...	15,51600	15,51600
					DESPESES AUXILIARS	1,50%		0,23274
					COST DIRECTE			15,74874
					DESPESES INDIRECTES	10,00%		1,57487
					COST EXECUCIÓ MATERIAL			17,32361
	P2142-4RML	m2	Repicat d'enguixat, amb mitjans manuals i càrrega manual de runa sobre camió o contenidor	Rend.: 1,000				**11,55 €**
				Unitats	Preu €		Parcial	Import

PARTIDES D'OBRA

NÚM	CODI	UA	DESCRIPCIÓ		PREU
	Mà d'obra:				
	A0D-0007	h	Manobre	0,400 /R x 25,86000 = 10,34400	
				Subtotal... 10,34400	10,34400
				DESPESES AUXILIARS 1,50%	0,15516
				COST DIRECTE	10,49916
				DESPESES INDIRECTES 10,00%	1,04992
				COST EXECUCIÓ MATERIAL	11,54908
	P2142-FG00	m2	Repicat de monocapa i repicat d'altres possibles revestiments (pintures, morters, arrebossats,...), amb mitjans manuals i càrrega manual de runa sobre camió o contenidor	Rend.: 1,000	**14,44 €**
				Unitats Preu € Parcial	Import
	Mà d'obra:				
	A0D-0007	h	Manobre	0,500 /R x 25,86000 = 12,93000	
				Subtotal... 12,93000	12,93000
				DESPESES AUXILIARS 1,50%	0,19395
				COST DIRECTE	13,12395
				DESPESES INDIRECTES 10,00%	1,31240
				COST EXECUCIÓ MATERIAL	14,43634
	P2142-FG01	m2	Repicat de les primeres capes del monocapa (respectant les capes inferiros) i repicat de les primeres capes d'altres possibles revestiments (pintures, morters, arrebossats,...), amb mitjans manuals i càrrega manual de runa sobre camió o contenidor. Es deixarà una capa fina del revestiment de monocapa o altre revestiment. Aquesta capa s'eliminarà projectant silicat d'alumini per tal de garantir que es conserva el revestiment original inferior. Es realitzarà una prova prèvia d'aquesta solució que es validarà per la DF i el restaurador. En cas de no convèncer, es proposarà una solució alternativa per a assolir el mateix fi.	Rend.: 1,000	**34,68 €**
				Unitats Preu € Parcial	Import
	Mà d'obra:				
	A0D-0007	h	Manobre	1,000 /R x 25,86000 = 25,86000	
				Subtotal... 25,86000	25,86000
	Materials:				
	B8Z4-2J0H	kg	Silicat d'alumini, per al tractament de les sals en paraments	2,000 x 2,64000 = 5,28000	
				Subtotal... 5,28000	5,28000
				DESPESES AUXILIARS 1,50%	0,38790
				COST DIRECTE	31,52790
				DESPESES INDIRECTES 10,00%	3,15279
				COST EXECUCIÓ MATERIAL	34,68069

PARTIDES D'OBRA

NÚM	CODI	UA	DESCRIPCIÓ		PREU
	P2145-FG00	m	Arrencada de barana de qualsevol tipologia de 90 a 110 cm d'alçària, amb mitjans manuals i càrrega manual sobre camió o contenidor	Rend.: 1,000	**9,52 €**
				Unitats Preu € Parcial	Import
	Mà d'obra:				
	A01-FEP1	h	Ajudant soldador	0,050 /R x 27,60000 = 1,38000	
	A0D-0007	h	Manobre	0,200 /R x 25,86000 = 5,17200	
	A0F-000Y	h	Oficial 1a soldador	0,050 /R x 31,48000 = 1,57400	
				Subtotal... 8,12600	8,12600
	Maquinària:				
	C207-00E1	h	Equip i elements auxiliars per a tall oxiacetilènic	0,050 /R x 8,05000 = 0,40250	
				Subtotal... 0,40250	0,40250
				DESPESES AUXILIARS 1,50%	0,12189
				COST DIRECTE	8,65039
				DESPESES INDIRECTES 10,00%	0,86504
				COST EXECUCIÓ MATERIAL	9,51543
	P214B-FG02	m2	Desmuntatge de reixa, porta o parament metàl·lic inclòs ancoratges, amb mitjans manuals, i càrrega de runa sobre camió i aplec	Rend.: 1,000	**19,57 €**
				Unitats Preu € Parcial	Import
	Mà d'obra:				
	A0D-0007	h	Manobre	0,500 /R x 25,86000 = 12,93000	
	A0E-000A	h	Manobre especialista	0,150 /R x 26,73000 = 4,00950	
				Subtotal... 16,93950	16,93950
	Maquinària:				
	C202-005P	h	Talladora amb disc de carborúndum	0,150 /R x 3,96000 = 0,59400	
				Subtotal... 0,59400	0,59400
				DESPESES AUXILIARS 1,50%	0,25409
				COST DIRECTE	17,78759
				DESPESES INDIRECTES 10,00%	1,77876
				COST EXECUCIÓ MATERIAL	19,56635
	P214C-FG00	u	Treballs d'adaptació volumètrica de cavitat en mur de maçoneria per a col·locació de nova biga de fusta. Dimensions segons tipus de biga de fusta, amb profunditat mínima de 15cm. Inclou els treballs de desmuntatge de mur de paredat, amb mitjans manuals, anivellat i rejuntat amb morter de calç, neteja, aplec de material per a la seva reutilització i càrrega manual de runa sobre camió o contenidor.	Rend.: 1,000	**29,74 €**
				Unitats Preu € Parcial	Import
	Mà d'obra:				
	A0D-0007	h	Manobre	0,800 /R x 25,86000 = 20,68800	
	A0F-000U	h	Oficial 1a picapedrer	0,100 /R x 30,97000 = 3,09700	
				Subtotal... 23,78500	23,78500

PARTIDES D'OBRA

NÚM	CODI	UA	DESCRIPCIÓ				PREU
	Materials:						
	D0705A2B	m3	Morter de calç i sorra, amb 380 kg/m3 de calç hidràulica natural NHL 3,5, amb una proporció en volum 1:4 i 10 N/mm2 de resistència a compressió, elaborat a l'obra	0,015 x 192,81270 =	2,89219		
				Subtotal...	2,89219		2,89219
				DESPESES AUXILIARS 1,50%			0,35678
				COST DIRECTE			27,03396
				DESPESES INDIRECTES 10,00%			2,70340
				COST EXECUCIÓ MATERIAL			29,73736
	P214I-FG00	m2	Enderroc de cel ras de qualsevol tipus, amb mitjans manuals i càrrega manual sobre camió o contenidor	Rend.: 1,000			**9,24 €**
				Unitats	Preu €	Parcial	Import
	Mà d'obra:						
	A0D-0007	h	Manobre	0,320 /R x	25,86000 =	8,27520	
				Subtotal...		8,27520	8,27520
				DESPESES AUXILIARS 1,50%			0,12413
				COST DIRECTE			8,39933
				DESPESES INDIRECTES 10,00%			0,83993
				COST EXECUCIÓ MATERIAL			9,23926
	P214N-52TU	m3	Enderroc d'estructures de maó, amb mitjans mecànics i càrrega manual i mecànica de runa sobre camió o contenidor	Rend.: 1,000			**26,25 €**
				Unitats	Preu €	Parcial	Import
	Mà d'obra:						
	A0D-0007	h	Manobre	0,400 /R x	25,86000 =	10,34400	
	A0E-000A	h	Manobre especialista	0,190 /R x	26,73000 =	5,07870	
				Subtotal...		15,42270	15,42270
	Maquinària:						
	C111-0056	h	Compressor amb dos martells pneumàtics	0,095 /R x	18,06000 =	1,71570	
	C138-00KR	h	Pala carregadora sobre pneumàtics de 8 a 14 t	0,0729 /R x	89,10000 =	6,49539	
				Subtotal...		8,21109	8,21109
				DESPESES AUXILIARS 1,50%			0,23134
				COST DIRECTE			23,86513
				DESPESES INDIRECTES 10,00%			2,38651
				COST EXECUCIÓ MATERIAL			26,25164
	P214O-FG00	m	Desmuntatge de biga de qualsevol tipus, amb mitjans manuals i càrrega manual de runa sobre camió o contenidor	Rend.: 1,000			**17,95 €**
				Unitats	Preu €	Parcial	Import
	Mà d'obra:						
	A0D-0007	h	Manobre	0,500 /R x	25,86000 =	12,93000	

PARTIDES D'OBRA

NÚM	CODI	UA	DESCRIPCIÓ				PREU
	A0F-000Y	h	Oficial 1a soldador	0,100 /R x	31,48000 =	3,14800	
				Subtotal...		16,07800	16,07800
				DESPESES AUXILIARS 1,50%			0,24117
				COST DIRECTE			16,31917
				DESPESES INDIRECTES 10,00%			1,63192
				COST EXECUCIÓ MATERIAL			17,95109
	P214O-FG01	m2	Enderroc complet de sostre de llosa de formigó armat i/o de bigueta de formigó i entrebigat ceràmic, reblert i paviment, amb mitjans manuals i càrrega manual de runa sobre camió o contenidor.	Rend.: 1,000			**45,99 €**
				Unitats	Preu €	Parcial	Import
	Mà d'obra:						
	A0E-000A	h	Manobre especialista	1,500 /R x	26,73000 =	40,09500	
				Subtotal...		40,09500	40,09500
	Maquinària:						
	CRE0-00C0	h	Motoserra	0,300 /R x	3,70000 =	1,11000	
				Subtotal...		1,11000	1,11000
				DESPESES AUXILIARS 1,50%			0,60143
				COST DIRECTE			41,80643
				DESPESES INDIRECTES 10,00%			4,18064
				COST EXECUCIÓ MATERIAL			45,98707
	P214O-FG03	u	Desmuntatge de pilar de fundició, amb mitjans manuals, aplec a l'obra per a posterior reutilització i càrrega manual de runa sobre camió o contenidor	Rend.: 1,000			**63,11 €**
				Unitats	Preu €	Parcial	Import
	Mà d'obra:						
	A0D-0007	h	Manobre	1,500 /R x	25,86000 =	38,79000	
	A0F-000Y	h	Oficial 1a soldador	0,450 /R x	31,48000 =	14,16600	
				Subtotal...		52,95600	52,95600
	Maquinària:						
	C207-00E1	h	Equip i elements auxiliars per a tall oxiacetilènic	0,450 /R x	8,05000 =	3,62250	
				Subtotal...		3,62250	3,62250
				DESPESES AUXILIARS 1,50%			0,79434
				COST DIRECTE			57,37284
				DESPESES INDIRECTES 10,00%			5,73728
				COST EXECUCIÓ MATERIAL			63,11012
	P214O-FG05	m3	Enderroc de mur de maçoneria, amb mitjans manuals i càrrega manual de runa sobre camió o contenidor	Rend.: 1,000			**115,49 €**
				Unitats	Preu €	Parcial	Import
	Mà d'obra:						
	A0D-0007	h	Manobre	4,000 /R x	25,86000 =	103,44000	

PARTIDES D'OBRA

NÚM	CODI	UA	DESCRIPCIÓ				PREU
				Subtotal...		103,44000	103,44000
				DESPESES AUXILIARS	1,50%		1,55160
				COST DIRECTE			104,99160
				DESPESES INDIRECTES	10,00%		10,49916
				COST EXECUCIÓ MATERIAL			115,49076
	P214O-FG06	m	Enderroc de biga o bigueta de fusta,entrebigat i paviment, amb mitjans manuals i càrrega manual de runa sobre camió o contenidor. Inclou els caps de biga encastats en murs.	Rend.: 1,000			**24,42 €**
				Unitats	Preu €	Parcial	Import
	Mà d'obra:						
	A0E-000A	h	Manobre especialista	0,750 /R x	26,73000 =	20,04750	
				Subtotal...		20,04750	20,04750
	Maquinària:						
	CRE0-00C0	h	Motoserra	0,500 /R x	3,70000 =	1,85000	
				Subtotal...		1,85000	1,85000
				DESPESES AUXILIARS	1,50%		0,30071
				COST DIRECTE			22,19821
				DESPESES INDIRECTES	10,00%		2,21982
				COST EXECUCIÓ MATERIAL			24,41803
	P214T-4RQI	m2	Enderroc de paret de tancament de maó calat de 15 cm de gruix, a mà i amb martell trencador manual i càrrega manual de runa sobre camió o contenidor	Rend.: 1,000			**18,92 €**
				Unitats	Preu €	Parcial	Import
	Mà d'obra:						
	A0D-0007	h	Manobre	0,300 /R x	25,86000 =	7,75800	
	A0E-000A	h	Manobre especialista	0,300 /R x	26,73000 =	8,01900	
				Subtotal...		15,77700	15,77700
	Maquinària:						
	C20H-00DN	h	Martell trencador manual	0,300 /R x	3,96000 =	1,18800	
				Subtotal...		1,18800	1,18800
				DESPESES AUXILIARS	1,50%		0,23666
				COST DIRECTE			17,20165
				DESPESES INDIRECTES	10,00%		1,72017
				COST EXECUCIÓ MATERIAL			18,92182
	P214T-FG00	m2	Enderroc complet de divisòria interior de qualsevol tipus, de 5 a 15 cm de gruix, inclòs fusteries contingudes, amb mitjans manuals i càrrega manual de runa sobre camió o contenidor.	Rend.: 1,000			**8,37 €**
				Unitats	Preu €	Parcial	Import
	Mà d'obra:						
	A0D-0007	h	Manobre	0,290 /R x	25,86000 =	7,49940	

PARTIDES D'OBRA

NÚM	CODI	UA	DESCRIPCIÓ				PREU
				Subtotal...		7,49940	7,49940
				DESPESES AUXILIARS	1,50%		0,11249
				COST DIRECTE			7,61189
				DESPESES INDIRECTES	10,00%		0,76119
				COST EXECUCIÓ MATERIAL			8,37308
	P21GH-FGCA	u	Treballs d'identificació, desconnexió, desviació provisional (si és el necessari); i/o desmuntatge i enretirada de les diverses instal·lacions existents afectades pels treballs d'intervenció contemplats al present projecte executiu, amb mitjans manuals i càrrega manual de runa sobre camió o contenidor. Inclou els mitjans auxiliars necessaris per a executar els treballs.	Rend.: 1,000			**1.991,61 €**
				Unitats	Preu €	Parcial	Import
	Mà d'obra:						
	A01-FEPC	h	Ajudant calefactor	24,000 /R x	27,45000 =	658,80000	
	A01-FEPD	h	Ajudant electricista	6,000 /R x	27,45000 =	164,70000	
	A0F-000C	h	Oficial 1a calefactor	24,000 /R x	32,01000 =	768,24000	
	A0F-000E	h	Oficial 1a electricista	6,000 /R x	32,01000 =	192,06000	
				Subtotal...		1.783,80000	1.783,80000
				DESPESES AUXILIARS	1,50%		26,75700
				COST DIRECTE			1.810,55700
				DESPESES INDIRECTES	10,00%		181,05570
				COST EXECUCIÓ MATERIAL			1.991,61270
	P21Z2-FG00	m	Tall en paret d'obra ceràmica o de mamposteria, de 6 a 8 cm de fondària, amb disc de carborúndum	Rend.: 1,000			**10,26 €**
				Unitats	Preu €	Parcial	Import
	Mà d'obra:						
	A0E-000A	h	Manobre especialista	0,300 /R x	26,73000 =	8,01900	
				Subtotal...		8,01900	8,01900
	Maquinària:						
	C202-005P	h	Talladora amb disc de carborúndum	0,300 /R x	3,96000 =	1,18800	
				Subtotal...		1,18800	1,18800
				DESPESES AUXILIARS	1,50%		0,12029
				COST DIRECTE			9,32729
				DESPESES INDIRECTES	10,00%		0,93273
				COST EXECUCIÓ MATERIAL			10,26001

JUSTIFICACIÓ DE PREUS

PARTIDES D'OBRA

NÚM	CODI	UA	DESCRIPCIÓ				PREU
	P221B-EL9E	m3	Excavació de rasa i pou de fins a 2 m de fondària, en roca de resistència a la compressió mitja (25 a 50 MPa), realitzada amb miniexcavadora amb martell trencador i càrrega mecànica sobre camió	Rend.: 1,000			**46,21 €**
				Unitats	Preu €	Parcial	Import
	Maquinària:						
	C133-00EQ	h	Minicarregadora sobre pneumàtics de 2 a 5.9 t, amb accessori retroexcavador de 40 a 60 cm d'amplària	0,194 /R x	55,47000 =	10,76118	
	C135-00LV	h	Miniexcavadora sobre cadenes de 2 a 5.9 t, amb martell trencador	0,473 /R x	66,07000 =	31,25111	
					Subtotal...	42,01229	42,01229
					COST DIRECTE		42,01229
					DESPESES INDIRECTES 10,00%		4,20123
					COST EXECUCIÓ MATERIAL		46,21352
	P221D-DZ2Y	m3	Excavació de rasa per a pas d'instal·lacions fins a 1 m de fondària, en roca de resistència a la compressió mitja (25 a 50 MPa), realitzada amb miniexcavadora amb martell trencador i amb les terres deixades a la vora	Rend.: 1,000			**69,41 €**
				Unitats	Preu €	Parcial	Import
	Maquinària:						
	C133-00EQ	h	Minicarregadora sobre pneumàtics de 2 a 5.9 t, amb accessori retroexcavador de 40 a 60 cm d'amplària	0,112 /R x	55,47000 =	6,21264	
	C135-00LV	h	Miniexcavadora sobre cadenes de 2 a 5.9 t, amb martell trencador	0,861 /R x	66,07000 =	56,88627	
					Subtotal...	63,09891	63,09891
					COST DIRECTE		63,09891
					DESPESES INDIRECTES 10,00%		6,30989
					COST EXECUCIÓ MATERIAL		69,40880
	P2243-53AB	m2	Repàs de sols i parets de rases, pous i recalçats fins a 1,5 m de fondària	Rend.: 1,000			**2,89 €**
				Unitats	Preu €	Parcial	Import
	Mà d'obra:						
	A0D-0007	h	Manobre	0,100 /R x	25,86000 =	2,58600	
					Subtotal...	2,58600	2,58600
					DESPESES AUXILIARS 1,50%		0,03879
					COST DIRECTE		2,62479
					DESPESES INDIRECTES 10,00%		0,26248
					COST EXECUCIÓ MATERIAL		2,88727

CA N´ALTIMIRA
Feu i Godov Arquitectes. SLP

JUSTIFICACIÓ DE PREUS

PARTIDES D'OBRA

NÚM	CODI	UA	DESCRIPCIÓ				PREU
	P2258-DRNC	m3	Terraplenat i piconatge en rases i pous amb terres adequades, en tongades de fins a 25 cm, amb una compactació del 95% del PM	Rend.: 1,000			**25,56 €**
				Unitats	Preu €	Parcial	Import
	Mà d'obra:						
	A0D-0007	h	Manobre	0,025 /R x	25,86000 =	0,64650	
	A0E-000A	h	Manobre especialista	0,650 /R x	26,73000 =	17,37450	
					Subtotal...	18,02100	18,02100
	Maquinària:						
	C133-00EW	h	Minicarregadora sobre pneumàtics de 2 a 5.9 t	0,016 /R x	51,51000 =	0,82416	
	C13A-00FP	h	Picó vibrant amb placa de 30x30 cm	0,650 /R x	6,34000 =	4,12100	
					Subtotal...	4,94516	4,94516
					DESPESES AUXILIARS 1,50%		0,27032
					COST DIRECTE		23,23648
					DESPESES INDIRECTES 10,00%		2,32365
					COST EXECUCIÓ MATERIAL		25,56012
	P2259-548K	m2	Repàs i piconatge de caixa de paviment, amb una compactació del 95% del PM	Rend.: 1,000			**1,90 €**
				Unitats	Preu €	Parcial	Import
	Mà d'obra:						
	A0D-0007	h	Manobre	0,020 /R x	25,86000 =	0,51720	
					Subtotal...	0,51720	0,51720
	Maquinària:						
	C131-005E	h	Corró vibratori autopropulsat, de 8 a 10 t	0,020 /R x	59,99000 =	1,19980	
					Subtotal...	1,19980	1,19980
					DESPESES AUXILIARS 1,50%		0,00776
					COST DIRECTE		1,72476
					DESPESES INDIRECTES 10,00%		0,17248
					COST EXECUCIÓ MATERIAL		1,89723
	P310-D51N	kg	Armadura de rases i pous AP500 S d'acer en barres corrugades B500S de límit elàstic >= 500 N/mm2	Rend.: 1,000			**2,32 €**
				Unitats	Preu €	Parcial	Import
	Mà d'obra:						
	A01-FEP0	h	Ajudant ferrallista	0,008 /R x	27,50000 =	0,22000	
	A0F-000I	h	Oficial 1a ferrallista	0,006 /R x	30,97000 =	0,18582	
					Subtotal...	0,40582	0,40582
	Materials:						
	B0AM-078F	kg	Filferro recuit de diàmetre 1,3 mm	0,0051 x	1,53000 =	0,00780	
	B0B6-107E	kg	Acer en barres corrugades elaborat a l'obra i manipulat a taller B500S, de límit elàstic >= 500 N/mm2	1,000 x	1,68638 =	1,68638	
					Subtotal...	1,69418	1,69418

PARTIDES D'OBRA

NÚM	CODI	UA	DESCRIPCIÓ					PREU
						DESPESES AUXILIARS 1,50%		0,00609
						COST DIRECTE		2,10609
						DESPESES INDIRECTES 10,00%		0,21061
						COST EXECUCIÓ MATERIAL		2,31670
	P312-D4O0	m3	Formigó per a rases i pous de fonaments, HA-25/B/20/IIa, de consistència tova i grandària màxima del granulat 20 mm, abocat amb bomba	Rend.: 1,000				**130,20 €**
				Unitats		Preu €	Parcial	Import
	Mà d'obra:							
	A0D-0007	h	Manobre	0,300	/R x	25,86000 =	7,75800	
						Subtotal...	7,75800	7,75800
	Maquinària:							
	C172-003J	h	Camió amb bomba de formigonar	0,100	/R x	178,37000 =	17,83700	
						Subtotal...	17,83700	17,83700
	Materials:							
	B06E-11H5	m3	Formigó HA-25/B / 20 / IIa de consistència tova, grandària màxima del granulat 20 mm, amb >= 275 kg/m3 de ciment, apte per a classe d'exposició IIa	1,100	x	84,23000 =	92,65300	
						Subtotal...	92,65300	92,65300
						DESPESES AUXILIARS 1,50%		0,11637
						COST DIRECTE		118,36437
						DESPESES INDIRECTES 10,00%		11,83644
						COST EXECUCIÓ MATERIAL		130,20081
	P4BG-D9L5	kg	Armadura per a sostre nervat unidireccional AP500 S d'acer en barres corrugades B500S de límit elàstic >= 500 N/mm2	Rend.: 1,000				**2,57 €**
				Unitats		Preu €	Parcial	Import
	Mà d'obra:							
	A01-FEP0	h	Ajudant ferrallista	0,010	/R x	27,50000 =	0,27500	
	A0F-000I	h	Oficial 1a ferrallista	0,011	/R x	30,97000 =	0,34067	
						Subtotal...	0,61567	0,61567
	Materials:							
	B0AM-078F	kg	Filferro recuit de diàmetre 1,3 mm	0,015	x	1,53000 =	0,02295	
	B0B6-107E	kg	Acer en barres corrugades elaborat a l'obra i manipulat a taller B500S, de límit elàstic >= 500 N/mm2	1,000	x	1,68638 =	1,68638	
						Subtotal...	1,70933	1,70933
						DESPESES AUXILIARS 1,50%		0,00924
						COST DIRECTE		2,33424
						DESPESES INDIRECTES 10,00%		0,23342
						COST EXECUCIÓ MATERIAL		2,56766

PARTIDES D'OBRA

NÚM	CODI	UA	DESCRIPCIÓ					PREU
	P4BH-D9N4	m2	Armadura per a sostre nervat unidireccional amb malla electrosoldada de barres corrugades d'acer ME 30x15 cm D:6-6 mm 6x2,2 m B500T UNE-EN 10080	Rend.: 1,000				**4,30 €**
				Unitats		Preu €	Parcial	Import
	Mà d'obra:							
	A01-FEP0	h	Ajudant ferrallista	0,022	/R x	27,50000 =	0,60500	
	A0F-000I	h	Oficial 1a ferrallista	0,022	/R x	30,97000 =	0,68134	
						Subtotal...	1,28634	1,28634
	Materials:							
	B0AM-078F	kg	Filferro recuit de diàmetre 1,3 mm	0,018	x	1,53000 =	0,02754	
	B0B8-1081	m2	Malla electrosoldada de barres corrugades d'acer ME 30x15 cm D:6-6 mm 6x2,2 m B500T UNE-EN 10080	1,200	x	2,15000 =	2,58000	
						Subtotal...	2,60754	2,60754
						DESPESES AUXILIARS 1,50%		0,01930
						COST DIRECTE		3,91318
						DESPESES INDIRECTES 10,00%		0,39132
						COST EXECUCIÓ MATERIAL		4,30449
	P4C3-FG00	m2	Desmuntatge d'apuntalament de sostre a una alçària <= 5 m, amb càrrega de runa manual sobre camió o contenidor	Rend.: 1,000				**14,42 €**
				Unitats		Preu €	Parcial	Import
	Mà d'obra:							
	A0D-0007	h	Manobre	0,225	/R x	25,86000 =	5,81850	
	A0F-000B	h	Oficial 1a	0,225	/R x	30,97000 =	6,96825	
						Subtotal...	12,78675	12,78675
						DESPESES AUXILIARS 2,50%		0,31967
						COST DIRECTE		13,10642
						DESPESES INDIRECTES 10,00%		1,31064
						COST EXECUCIÓ MATERIAL		14,41706
	P4E0-DAVK	kg	Acer en barres corrugades elaborat a l'obra B500S de límit elàstic >= 500 N/mm2 per a l'armadura de parets de blocs de morter de ciment	Rend.: 1,000				**2,21 €**
				Unitats		Preu €	Parcial	Import
	Mà d'obra:							
	A0F-000T	h	Oficial 1a paleta	0,010	/R x	30,97000 =	0,30970	
						Subtotal...	0,30970	0,30970
	Materials:							
	B0AM-078F	kg	Filferro recuit de diàmetre 1,3 mm	0,005	x	1,53000 =	0,00765	
	B0B6-107E	kg	Acer en barres corrugades elaborat a l'obra i manipulat a taller B500S, de límit elàstic >= 500 N/mm2	1,000	x	1,68638 =	1,68638	
						Subtotal...	1,69403	1,69403

PARTIDES D'OBRA

NÚM	CODI	UA	DESCRIPCIÓ					PREU
					DESPESES AUXILIARS	1,50%		0,00465
					COST DIRECTE			2,00838
					DESPESES INDIRECTES	10,00%		0,20084
					COST EXECUCIÓ MATERIAL			2,20921
	P4E2-DWXX	m3	Formigonament per a fàbrica de blocs de morter de ciment, amb formigó de 225 kg/m3, amb una proporció en volum 1:3:6, amb ciment pòrtland amb filler calcari CEM II/B-L 32,5 R i granulat de pedra calcària de grandària màxima 20 mm, elaborat a l'obra amb formigonera de 165 l, col·locat manualment	Rend.: 1,000				**176,82 €**
				Unitats		Preu €	Parcial	Import
	Mà d'obra:							
	A0D-0007	h	Manobre	1,600	/R x	25,86000 =	41,37600	
	A0F-000T	h	Oficial 1a paleta	0,400	/R x	30,97000 =	12,38800	
						Subtotal...	53,76400	53,76400
	Materials:							
	B06D-0L9K	m3	Formigó de 225 kg/m3, amb una proporció en volum 1:3:6, amb ciment pòrtland amb filler calcari CEM II/B-L 32,5 R i granulat de pedra calcària de grandària màxima 20 mm, elaborat a l'obra amb formigonera de 165 l	1,050	x	101,12143 =	106,17750	
						Subtotal...	106,17750	106,17750
					DESPESES AUXILIARS	1,50%		0,80646
					COST DIRECTE			160,74796
					DESPESES INDIRECTES	10,00%		16,07480
					COST EXECUCIÓ MATERIAL			176,82276
	P4E5-DJMR	m2	Paret estructural de dues cares vistes, de 20 cm de gruix, de bloc de morter de ciment foradat, R-6, de 400x200x200 mm, de cara vista, llis, gris, amb components hidrofugants, categoria I segons norma UNE-EN 771-3, col·locat amb morter de ciment pòrtland amb filler calcari, de dosificació 1:0,5:4 (10 N/mm2) i amb una resistència a compressió de la paret de 3 N/mm2	Rend.: 1,000				**48,20 €**
				Unitats		Preu €	Parcial	Import
	Mà d'obra:							
	A0D-0007	h	Manobre	0,270	/R x	25,86000 =	6,98220	
	A0F-000T	h	Oficial 1a paleta	0,540	/R x	30,97000 =	16,72380	
						Subtotal...	23,70600	23,70600
	Materials:							
	B0E2-0EKZ	u	Bloc foradat de morter de ciment, llis, de 400x200x200 mm, amb components hidrofugants, de cara vista, gris, categoria I segons norma UNE-EN 771-3	13,4375	x	1,24000 =	16,66250	
	B07F-0LSZ	m3	Morter mixt de ciment pòrtland amb filler calcari CEM II/B-L, calç i sorra, amb 380 kg/m3 de ciment, amb una proporció en volum 1:0,5:4 i 10 N/mm2 de resistència a compressió, elaborat a l'obra	0,0168	x	163,22692 =	2,74221	

PARTIDES D'OBRA

NÚM	CODI	UA	DESCRIPCIÓ					PREU
						Subtotal...	19,40471	19,40471
					DESPESES AUXILIARS	3,00%		0,71118
					COST DIRECTE			43,82189
					DESPESES INDIRECTES	10,00%		4,38219
					COST EXECUCIÓ MATERIAL			48,20408
	P4FJ-4JUB	m3	Pilar de maó ceràmic massís a cares vistes i més de 900 i menys de 1350 cm2 de secció, de maó massís d'elaboració manual, HD, R-10, de 290x140x50 mm, cares vistes, categoria I, segons norma UNE-EN 771-1, col·locat amb morter de ciment CEM I, de dosificació 1:6 (5 N/mm2), amb additiu inclusor aire/plastificant i amb una resistència a compressió del pilar de 4 N/mm2. De dimensions segons plànols de detall i prescripcions de la DF.	Rend.: 1,000				**773,53 €**
				Unitats		Preu €	Parcial	Import
	Mà d'obra:							
	A0D-0007	h	Manobre	5,800	/R x	25,86000 =	149,98800	
	A0F-000T	h	Oficial 1a paleta	11,600	/R x	30,97000 =	359,25200	
						Subtotal...	509,24000	509,24000
	Materials:							
	B0F14-06HO	u	Maó massís d'elaboració manual R-10, de 290x140x50 mm, cares vistes, categoria I, HD, segons la norma UNE-EN 771-1	417,450	x	0,43000 =	179,50350	
	D0705A21	m3	Morter de calç i sorra, amb 380 kg/m3 de calç aèria hidratada CL 90-S, amb una proporció en volum 1:4 i 10 N/mm2 de resistència a compressió, elaborat a l'obra	0,010	x	173,81270 =	1,73813	
						Subtotal...	181,24163	181,24163
					DESPESES AUXILIARS	2,50%		12,73100
					COST DIRECTE			703,21263
					DESPESES INDIRECTES	10,00%		70,32126
					COST EXECUCIÓ MATERIAL			773,53389
	P4GR-FG00	m3	Reintegració de volums deteriorats d'element singular de pedra treballada amb formes geomètriques amb morters de restauració o equivalents reforçats amb varilles de fibra de vidre o d'acer inoxidable. Grau de dificultat mitjà, amb la intervenció del conservador-restaurador	Rend.: 1,000				**674,57 €**
				Unitats		Preu €	Parcial	Import
	Mà d'obra:							
	A0J-0029	h	Conservador-restaurador	12,000	/R x	34,17000 =	410,04000	
	A0J-002A	h	Conservador- restaurador responsable de la intervenció	0,200	/R x	38,16000 =	7,63200	
						Subtotal...	417,67200	417,67200
	Materials:							
	B011-05MF	l	Aigua desionitzada no polaritzada	21,000	x	0,34000 =	7,14000	

PARTIDES D'OBRA

NÚM	CODI	UA	DESCRIPCIÓ					PREU
	B07F-0LSV	m3	Morter de calç i sorra, amb 380 kg/m3 de calç aèria hidratada CL 90-S, amb una proporció en volum 1:4 i 10 N/mm2 de resistència a compressió, elaborat a l'obra	1,000	x 173,81270 =	173,81270		
					Subtotal...	180,95270		180,95270
					DESPESES AUXILIARS 3,50%			14,61852
					COST DIRECTE			613,24322
					DESPESES INDIRECTES 10,00%			61,32432
					COST EXECUCIÓ MATERIAL			674,56754
	P4R0-DYY3	kg	Acer inoxidable austenític de designació 1.4301 (AISI 304), per a estructures, en perfils laminats tipus L, rodó, quadrat, rectangular, hexagonal, planxa, treballat a taller i col·locat a l'obra	Rend.: 1,000				**4,49 €**
				Unitats	Preu €	Parcial		Import
	Mà d'obra:							
	A0D-0007	h	Manobre	0,010	/R x 25,86000 =	0,25860		
	A0F-000T	h	Oficial 1a paleta	0,010	/R x 30,97000 =	0,30970		
					Subtotal...	0,56830		0,56830
	Materials:							
	B4R0-0LRP	kg	Acer inoxidable austenític de designació 1.4301 (AISI 304), en perfils laminats tipus L, rodó, quadrat, rectangular, hexagonal, planxa, treballat a taller	1,000	x 3,50000 =	3,50000		
					Subtotal...	3,50000		3,50000
					DESPESES AUXILIARS 2,50%			0,01421
					COST DIRECTE			4,08251
					DESPESES INDIRECTES 10,00%			0,40825
					COST EXECUCIÓ MATERIAL			4,49076
	P4Z0-FG01	u	Ancoratge amb acer INOXIDABLE en barres corrugades de 12 mm de diàmetre, amb perforació i injectat continu d'adhesiu d'aplicació unilateral de resines epoxi sense dissolvents, de dos components i baix a viscositat	Rend.: 1,000				**13,51 €**
				Unitats	Preu €	Parcial		Import
	Mà d'obra:							
	A0150000	h	Manobre especialista	0,160	/R x 26,73000 =	4,27680		
	A0F-000B	h	Oficial 1a	0,125	/R x 30,97000 =	3,87125		
					Subtotal...	8,14805		8,14805
	Maquinària:							
	C208-00H9	h	Equip d'injecció manual de resines	0,125	/R x 1,80000 =	0,22500		
	C20G-00DT	h	Màquina taladradora	0,160	/R x 4,08000 =	0,65280		
					Subtotal...	0,87780		0,87780
	Materials:							
	B091-06VL	kg	Adhesiu de resines epoxi sense dissolvents, de dos components i baixa viscositat, per a ús estructural per a injectar	0,100	x 22,05000 =	2,20500		

PARTIDES D'OBRA

NÚM	CODI	UA	DESCRIPCIÓ					PREU
	B0B7-106Q	kg	Acer en barres corrugades B500S de límit elàstic >= 500 N/mm2	0,710	x 1,31000 =	0,93010		
					Subtotal...	3,13510		3,13510
					DESPESES AUXILIARS 1,50%			0,12222
					COST DIRECTE			12,28317
					DESPESES INDIRECTES 10,00%			1,22832
					COST EXECUCIÓ MATERIAL			13,51149
	P695-FG00	m2	Reparació d'element ornamental de pedra, amb neteja, sanejament, aplicació de morter de calç	Rend.: 1,000				**78,52 €**
				Unitats	Preu €	Parcial		Import
	Mà d'obra:							
	A0D-0007	h	Manobre	0,600	/R x 25,86000 =	15,51600		
	A0F-000T	h	Oficial 1a paleta	1,200	/R x 30,97000 =	37,16400		
					Subtotal...	52,68000		52,68000
	Materials:							
	B07F-0LSV	m3	Morter de calç i sorra, amb 380 kg/m3 de calç aèria hidratada CL 90-S, amb una proporció en volum 1:4 i 10 N/mm2 de resistència a compressió, elaborat a l'obra	0,100	x 173,81270 =	17,38127		
					Subtotal...	17,38127		17,38127
					DESPESES AUXILIARS 2,50%			1,31700
					COST DIRECTE			71,37827
					DESPESES INDIRECTES 10,00%			7,13783
					COST EXECUCIÓ MATERIAL			78,51610
	P811-3FFU	m2	Arrebossat a bona vista sobre parament vertical exterior, a més de 3,00 m d'alçària, amb morter mixt 1:0,5:4, remolinat	Rend.: 1,000				**37,37 €**
				Unitats	Preu €	Parcial		Import
	Mà d'obra:							
	A0D-0007	h	Manobre	0,396	/R x 25,86000 =	10,24056		
	A0F-000T	h	Oficial 1a paleta	0,616	/R x 30,97000 =	19,07752		
					Subtotal...	29,31808		29,31808
	Materials:							
	B07F-0LSZ	m3	Morter mixt de ciment pòrtland amb filler calcari CEM II/B-L, calç i sorra, amb 380 kg/m3 de ciment, amb una proporció en volum 1:0,5:4 i 10 N/mm2 de resistència a compressió, elaborat a l'obra	0,024	x 163,22692 =	3,91745		
					Subtotal...	3,91745		3,91745
					DESPESES AUXILIARS 2,50%			0,73295
					COST DIRECTE			33,96848
					DESPESES INDIRECTES 10,00%			3,39685
					COST EXECUCIÓ MATERIAL			37,36533

PARTIDES D'OBRA

NÚM	CODI	UA	DESCRIPCIÓ					PREU
	P811-3FJ1	m2	Arrebossat reglejat sobre parament vertical exterior, a més de 3,00 m d'alçària, amb morter de calç per a ús corrent (GP), de designació CSIII-W2, segons UNE-EN 998-1, remolinat. Inclou la construcció de relleus i motllures originals.	Rend.: 1,000				**34,62 €**
				Unitats		Preu €	Parcial	Import
	Mà d'obra:							
	A0D-0007	h	Manobre	0,330	/R x	25,86000 =	8,53380	
	A0F-000T	h	Oficial 1a paleta	0,660	/R x	30,97000 =	20,44020	
						Subtotal...	28,97400	28,97400
	Maquinària:							
	C17A-00JL	h	Mesclador continu per a morter preparat en sacs	0,330	/R x	1,62000 =	0,53460	
						Subtotal...	0,53460	0,53460
	Materials:							
	B011-05ME	m3	Aigua	0,0071	x	1,78000 =	0,01264	
	B811-1ZY8	t	Morter de calç per a ús corrent (GP), de designació CSIII-W2, segons UNE-EN 998-1, en sacs	0,0227	x	54,02000 =	1,22625	
						Subtotal...	1,23889	1,23889
						DESPESES AUXILIARS 2,50%		0,72435
						COST DIRECTE		31,47184
						DESPESES INDIRECTES 10,00%		3,14718
						COST EXECUCIÓ MATERIAL		34,61902
	P870-HK6G	m2	F9.1 Consolidació de parament d'estucat, amb aplicació de calç i pintura acrílica, antihumitat, aplicat amb pinzell. Inclou consolidació de les motllures existents i reproducció de motllures i relleus originals.	Rend.: 1,000				**20,37 €**
				Unitats		Preu €	Parcial	Import
	Mà d'obra:							
	A0D-0007	h	Manobre	0,200	/R x	25,86000 =	5,17200	
	A0F-000B	h	Oficial 1a	0,400	/R x	30,97000 =	12,38800	
						Subtotal...	17,56000	17,56000
	Materials:							
	B054-06DK	kg	Calç aèria hidratada en pasta CL 90-S PL, en sacs	0,001	x	0,64000 =	0,00064	
	B896-HYGA	kg	Pintura acrílica, antihumitat	0,046	x	9,40000 =	0,43240	
						Subtotal...	0,43304	0,43304
						DESPESES AUXILIARS 3,00%		0,52680
						COST DIRECTE		18,51984
						DESPESES INDIRECTES 10,00%		1,85198
						COST EXECUCIÓ MATERIAL		20,37182

PARTIDES D'OBRA

NÚM	CODI	UA	DESCRIPCIÓ					PREU
	P883-4UD4	m2	Estucat tricapa amb 1ª capa de morter de calç grassa apagada i sorra fina de dosificació 1:4, de 8 mm de gruix amb acabat raspat, 2ª capa amb morter de calç grassa apagada i sorra fina de dosificació 1:3, de 5 mm de gruix i 3ª capa d'emblanquinat amb pasta de calç grassa i pols de marbre d'1 mm de gruix amb acabat lliscat	Rend.: 1,000				**77,37 €**
				Unitats		Preu €	Parcial	Import
	Mà d'obra:							
	A01-FEP7	h	Ajudant estucador	0,750	/R x	27,50000 =	20,62500	
	A0F-000H	h	Oficial 1a estucador	1,500	/R x	30,97000 =	46,45500	
						Subtotal...	67,08000	67,08000
	Materials:							
	B881-0OZU	m3	Pasta de calç grassa i pols de marbre	0,0011	x	116,17000 =	0,12779	
	B881-0OZV	m3	Morter preparat de calç grassa apagada i sorra fina de dosificació 1:4	0,0084	x	101,06000 =	0,84890	
	B881-0OZW	m3	Morter preparat de calç grassa apagada i sorra fina de dosificació 1:3	0,0053	x	113,26000 =	0,60028	
						Subtotal...	1,57697	1,57697
						DESPESES AUXILIARS 2,50%		1,67700
						COST DIRECTE		70,33397
						DESPESES INDIRECTES 10,00%		7,03340
						COST EXECUCIÓ MATERIAL		77,36737
	P895-4VAV	m2	Pintat de barana i reixa d'acer galvanitzat de barrots separats 10 cm, amb esmalt martelé, amb una capa d'imprimació fosfatant i dues d'acabat	Rend.: 1,000				**33,79 €**
				Unitats		Preu €	Parcial	Import
	Mà d'obra:							
	A01-FEP9	h	Ajudant pintor	0,055	/R x	27,50000 =	1,51250	
	A0F-000V	h	Oficial 1a pintor	0,570	/R x	30,97000 =	17,65290	
						Subtotal...	19,16540	19,16540
	Materials:							
	B891-0P06	kg	Esmalt martelé	0,270	x	31,63000 =	8,54010	
	B8Z6-0P2G	kg	Imprimació fosfatant	0,2244	x	12,14000 =	2,72422	
						Subtotal...	11,26432	11,26432
						DESPESES AUXILIARS 1,50%		0,28748
						COST DIRECTE		30,71720
						DESPESES INDIRECTES 10,00%		3,07172
						COST EXECUCIÓ MATERIAL		33,78892
	P89H-4V7O	m2	Pintat en veladura de parament vertical exterior de ciment, amb lasur al silicat amb acabat llis, amb una capa de fons i dues d'acabat. Inclou motllures i relleus.	Rend.: 1,000				**16,16 €**
				Unitats		Preu €	Parcial	Import
	Mà d'obra:							
	A01-FEP9	h	Ajudant pintor	0,010	/R x	27,50000 =	0,27500	

JUSTIFICACIÓ DE PREUS

PARTIDES D'OBRA

NÚM	CODI	UA	DESCRIPCIÓ					PREU
	A0F-000V	h	Oficial 1a pintor	0,100	/R x	30,97000 =	3,09700	
						Subtotal...	3,37200	3,37200
	Materials:							
	B015-16HT	l	Diluent de pintura mineral al silicat, per a protecció del formigó	0,090	x	16,22000 =	1,45980	
	B8A0-2J0E	l	Lasur al silicat	0,255	x	24,66000 =	6,28830	
	B8ZH-358T	kg	Pintura de fons al silicat, per a superfícies de formigó	0,200	x	17,61000 =	3,52200	
						Subtotal...	11,27010	11,27010
						DESPESES AUXILIARS 1,50%		0,05058
						COST DIRECTE		14,69268
						DESPESES INDIRECTES 10,00%		1,46927
						COST EXECUCIÓ MATERIAL		16,16195
	P8A1-I7K7	m2	Neteja, preparació de la superfície i envernissat de finestres i balconeres de fusta, al vernís de poliuretà a l'aigua d'un component, per a fusta, amb certificat ECO LABEL, amb una capa de protector químic insecticida-fungicida i dues d'acabat mat. Inclou decapat segons prescripcions DF.	Rend.: 1,000				**45,61 €**
				Unitats		Preu €	Parcial	Import
	Mà d'obra:							
	A01-FEP9	h	Ajudant pintor	0,750	/R x	27,50000 =	20,62500	
	A0F-000V	h	Oficial 1a pintor	0,500	/R x	30,97000 =	15,48500	
						Subtotal...	36,11000	36,11000
	Materials:							
	B8A1-HYB0	kg	Vernís de poliuretà a l'aigua d'un component, per a fusta, amb certificat ECO LABEL	0,255	x	14,09000 =	3,59295	
	B8ZK-0P39	l	Protector químic insecticida-fungicida per a fusta (TP8)	0,150	x	8,11000 =	1,21650	
						Subtotal...	4,80945	4,80945
						DESPESES AUXILIARS 1,50%		0,54165
						COST DIRECTE		41,46110
						DESPESES INDIRECTES 10,00%		4,14611
						COST EXECUCIÓ MATERIAL		45,60721
	P93G-57Q0	m2	Capa de neteja i anivellament, de 3 cm de gruix, amb morter de ciment 1:8	Rend.: 1,000				**10,08 €**
				Unitats		Preu €	Parcial	Import
	Mà d'obra:							
	A0D-0007	h	Manobre	0,110	/R x	25,86000 =	2,84460	
	A0F-000T	h	Oficial 1a paleta	0,080	/R x	30,97000 =	2,47760	
						Subtotal...	5,32220	5,32220
	Materials:							
	B07F-0LT8	m3	Morter de ciment pòrtland amb filler calcari CEM II/B-L i sorra, amb 200 kg/m3 de ciment, amb una proporció en volum 1:8 i 2,5 N/mm2 de resistència a compressió, elaborat a l'obra	0,042	x	89,50110 =	3,75905	

CA N´ALTIMIRA
Feu i Godov Arquitectes. SLP

JUSTIFICACIÓ DE PREUS

PARTIDES D'OBRA

NÚM	CODI	UA	DESCRIPCIÓ					PREU
						Subtotal...	3,75905	3,75905
						DESPESES AUXILIARS 1,50%		0,07983
						COST DIRECTE		9,16108
						DESPESES INDIRECTES 10,00%		0,91611
						COST EXECUCIÓ MATERIAL		10,07719
	P9B3-FG00	m2	Paviment de llambordí de pedra natural calàrea nacional de 10x10x8 cm, col·locats amb morter (adoquinat en el 50% de la superf.)	Rend.: 1,000				**110,74 €**
				Unitats		Preu €	Parcial	Import
	Mà d'obra:							
	A0D-0007	h	Manobre	0,325	/R x	25,86000 =	8,40450	
	A0F-000S	h	Oficial 1a d'obra pública	1,175	/R x	30,97000 =	36,38975	
						Subtotal...	44,79425	44,79425
	Materials:							
	B07L-1PYC	t	Morter per a ram de paleta, classe M 7.5 (7,5 N/mm2), a granel, de designació (G) segons norma UNE-EN 998-2	0,0504	x	41,35000 =	2,08404	
	B9B0-FG00	u	Llambordí de pedra natural calcàrea nacional de 10x10x8 cm	64,000	x	0,83000 =	53,12000	
						Subtotal...	55,20404	55,20404
						DESPESES AUXILIARS 1,50%		0,67191
						COST DIRECTE		100,67020
						DESPESES INDIRECTES 10,00%		10,06702
						COST EXECUCIÓ MATERIAL		110,73722
	P9B3-FG01	m2	Paviment de llambordí de pedra natural calàrea nacional de 10x10x8 cm, col·locats amb morter (adoquinat en el 50% de la superf.)	Rend.: 1,000				**188,77 €**
				Unitats		Preu €	Parcial	Import
	Mà d'obra:							
	A0D-0007	h	Manobre	0,525	/R x	25,86000 =	13,57650	
	A0F-000S	h	Oficial 1a d'obra pública	1,575	/R x	30,97000 =	48,77775	
						Subtotal...	62,35425	62,35425
	Materials:							
	B07L-1PYC	t	Morter per a ram de paleta, classe M 7.5 (7,5 N/mm2), a granel, de designació (G) segons norma UNE-EN 998-2	0,0504	x	41,35000 =	2,08404	
	B9B0-FG00	u	Llambordí de pedra natural calcàrea nacional de 10x10x8 cm	128,000	x	0,83000 =	106,24000	
						Subtotal...	108,32404	108,32404
						DESPESES AUXILIARS 1,50%		0,93531
						COST DIRECTE		171,61360
						DESPESES INDIRECTES 10,00%		17,16136
						COST EXECUCIÓ MATERIAL		188,77496

PARTIDES D'OBRA

NÚM	CODI	UA	DESCRIPCIÓ				PREU
	PAJFG01	u	Partida alçada a justificar en concepte de treballs d'obra, inicialment no previstos en el projecte executiu, però que pel bon desenvolupament de l'obra siguin necessaris executar.	Rend.: 1,000			**0,00 €**
	PASSFG01	u	Subministrament i implantació del mitjans de seguretat i salut en el treball establerts d'acord a l'Estudi de Seguretat i Salut del projecte executiu.	Rend.: 1,000			**8.283,00 €**
	PC1D-9NYC	m2	Vidre aïllant de lluna incolora de 3+3 mm de gruix amb 1 butiral transparent classe 2 (B) 2 segons UNE-EN 12600, cambra d'aire de 8 mm i lluna de 3+3 mm de gruix amb 1 butiral transparent de lluna incolora, classe 2 (B) 2 segons UNE-EN 12600, col·locat amb llistó de vidre sobre fusta, acer o alumini	Rend.: 1,000			**95,61 €**
				Unitats	Preu €	Parcial	Import
	Mà d'obra:						
	A0F-0010	h	Oficial 1a vidrier	0,600 /R	x 30,09000 =	18,05400	
					Subtotal...	18,05400	18,05400
	Materials:						
	BC14-1MF1	m2	Vidre aïllant de lluna incolora de 3+3 mm de gruix amb 1 butiral transparent classe 2 (B) 2 segons UNE-EN 12600, cambra d'aire de 8 mm i lluna de 3+3 mm de gruix amb 1 butiral transparent de lluna incolora, classe 2 (B) 2 segons UNE-EN 12600	1,000	x 68,59000 =	68,59000	
					Subtotal...	68,59000	68,59000
					DESPESES AUXILIARS 1,50%		0,27081
					COST DIRECTE		86,91481
					DESPESES INDIRECTES 10,00%		8,69148
					COST EXECUCIÓ MATERIAL		95,60629
	PCQFG01	ut	Conjunt d'assaigs de control de qualitat de l'obra a realitzar per laboratori acreditat i d'acord al seguiment del Pla de Control de Qualitat del projecte executiu. Els preus unitaris del pressupost d'obra inclouran els assaigs definits per la Direcció Facultativa en compliment del Programa de Control de Qualitat del projecte, en una quantitat no més gran del 1% del pressupost de l'obra.	Rend.: 1,000			**5.520,00 €**
	PD5L-FG02	m	Drenatge amb tub circular perforat de polietilè d'alta densitat de 150 mm de diàmetre col·locat sobre llit de formigó de calç.	Rend.: 1,000			**27,37 €**
				Unitats	Preu €	Parcial	Import
	Mà d'obra:						
	A0D-0007	h	Manobre	0,290 /R	x 25,86000 =	7,49940	
	A0F-000S	h	Oficial 1a d'obra pública	0,170 /R	x 30,97000 =	5,26490	
					Subtotal...	12,76430	12,76430
	Materials:						
	B065FG00	m3	Formigó en massa amb calç hidràulica natural, tipus NHL 5, amb una resistència a compressió a 90 dies major o igual a 11,5 Mpa (115 kg/cm²)	0,045	x 214,61000 =	9,65745	
	BD5N-1KD7	m	Tub circular perforat de polietilè d'alta densitat de 150 mm de diàmetre	1,050	x 2,16000 =	2,26800	

PARTIDES D'OBRA

NÚM	CODI	UA	DESCRIPCIÓ				PREU
					Subtotal...	11,92545	11,92545
					DESPESES AUXILIARS 1,50%		0,19146
					COST DIRECTE		24,88121
					DESPESES INDIRECTES 10,00%		2,48812
					COST EXECUCIÓ MATERIAL		27,36934
	PFGCA	u	Cales a l'interior de l'immoble en cobertes, sostres, pilars, escales, paviments, fonaments, etc,... segons indicacions de la DF per a deixar al descobert les parts ocultes que presentin patologies per filtració d'humitat o fissures, extreure dades quantitatives i precises per exploració manual, que ha de preveure la restitució del material sempre que sigui possible a la zona afectada en forma immediata. L'objectiu del pla de cales és conèixer amb exactitud la forma aparent i la forma oculta dels sistemes constructius implicats en la producció de patologies cronificades, així com les parts i elements de la seva composició interna - dimensions, característiques i materials, condicions de suport, juntes i encastament, moviments o rigidesa que presenten, afectacions per pes i/o vibracions derivades de les infraestructures de clima i/o per canvi de les condicions de temperatura funcionament d'aquests sistemes, amb dades i evidències a recollir per informe escrit i gràfic de resultats del director de les obres.	Rend.: 1,000			**3.300,00 €**
	PG2N-EUGM	m	Tub corbable corrugat de polietilè, de doble capa, llisa la interior i corrugada l'exterior, de 40 mm de diàmetre nominal, aïllant i no propagador de la flama, resistència a l'impacte de 15 J, resistència a compressió de 450 N, muntat com a canalització soterrada	Rend.: 1,000			**2,49 €**
				Unitats	Preu €	Parcial	Import
	Mà d'obra:						
	A01-FEPD	h	Ajudant electricista	0,020 /R	x 27,45000 =	0,54900	
	A0F-000E	h	Oficial 1a electricista	0,025 /R	x 32,01000 =	0,80025	
					Subtotal...	1,34925	1,34925
	Materials:						
	BG2Q-1KTI	m	Tub corbable corrugat de polietilè, de doble capa, llisa la interior i corrugada l'exterior, de 40 mm de diàmetre nominal, aïllant i no propagador de la flama, resistència a l'impacte de 15 J, resistència a compressió de 450 N, per a canalitzacions soterrades	1,020	x 0,88000 =	0,89760	
					Subtotal...	0,89760	0,89760
					DESPESES AUXILIARS 1,50%		0,02024
					COST DIRECTE		2,26709
					DESPESES INDIRECTES 10,00%		0,22671
					COST EXECUCIÓ MATERIAL		2,49380

PARTIDES D'OBRA

NÚM	CODI	UA	DESCRIPCIÓ				PREU
P- 3	E219CA01	u	Desmuntatge de quadre d'enllumenat existent amb retirada d'armari i elements de protecció, cablejat unipolar o multipolar, amb mitjans manuals i depositat a contenedor	Rend.: 1,000			**385,00 €**
P- 4	E21R11AO	u	analisi de sòl existent inclou 3 cates del terreny existent en diferents punts segons determini la direcció facultativa de l'obra, l'analítica haurà d'incloure: textura del sòl (usa), contingut de matèria orgànica, ph, conductivitat elèctrica, contingut en carbonat càlcic: total i actiu, contingut de guix, capacitat d'intercanvi catiònic, relació c/n, alumini de canvi, nitrogen total, fòsfor assimilable, potassi assimilable i nitrogen nítric	Rend.: 1,000			**346,72 €**
P- 5	E221C272	m3	Excavació per a caixa de paviment en terreny fluix (SPT <20), realitzada amb pala excavadora i càrrega directa sobre camió	Rend.: 1,000			**4,86 €**
				Unitats	Preu €	Parcial	Import
	Maquinària:						
	C1312340	h	Pala excavadora giratoria sobre pneumàtics de 15 a 20 t	0,044 /R x	100,45000 =	4,41980	
			Subtotal...			4,41980	4,41980
			COST DIRECTE				4,41980
			DESPESES INDIRECTES	10,00%			0,44198
			COST EXECUCIÓ MATERIAL				4,86178
P- 6	E2255J90	m3	Reblert de rasa o pou amb graves per a drenatge de pedra calcària, en tongades de 50 cm com a màxim	Rend.: 1,000			**51,85 €**
				Unitats	Preu €	Parcial	Import
	Mà d'obra:						
	A0140000	h	Manobre	0,015 /R x	25,86000 =	0,38790	
			Subtotal...			0,38790	0,38790
	Maquinària:						
	C1311430	h	Pala carregadora sobre pneumàtics de 8 a 14 t	0,010 /R x	87,93000 =	0,87930	
			Subtotal...			0,87930	0,87930
	Materials:						
	B0331020	t	Grava de pedrera de pedra calcària, per a drens	2,420 x	18,95000 =	45,85900	
			Subtotal...			45,85900	45,85900
			DESPESES AUXILIARS	1,50%			0,00582
			COST DIRECTE				47,13202
			DESPESES INDIRECTES	10,00%			4,71320
			COST EXECUCIÓ MATERIAL				51,84522

PARTIDES D'OBRA

NÚM	CODI	UA	DESCRIPCIÓ				PREU
P- 7	E225T00F	m2	Repàs i piconatge de caixa de paviment, amb una compactació del 95% del PM	Rend.: 1,000			**1,90 €**
				Unitats	Preu €	Parcial	Import
	Mà d'obra:						
	A0140000	h	Manobre	0,020 /R x	25,86000 =	0,51720	
			Subtotal...			0,51720	0,51720
	Maquinària:						
	C1335080	h	Corró vibratori autopropulsat, de 8 a 10 t	0,020 /R x	59,99000 =	1,19980	
			Subtotal...			1,19980	1,19980
			DESPESES AUXILIARS	1,50%			0,00776
			COST DIRECTE				1,72476
			DESPESES INDIRECTES	10,00%			0,17248
			COST EXECUCIÓ MATERIAL				1,89723
P- 8	E431FG00	m3	Element estructural de fusta laminada de castanyer a tall de serra, de secció regular segons definició gràfica de projecte, treballat al taller i amb tractament de sals de coure en autoclau amb un nivell de penetració NP 3 (UNE-EN 351-1), mecanitzat i muntat sobre suports. Inclou unions ocultes fusta-fusta model ALUMAXI de ROTHOBLAAS entre elements principals i secundaris.	Rend.: 1,000			**2.687,53 €**
				Unitats	Preu €	Parcial	Import
	Mà d'obra:						
	A012A000	h	Oficial 1a fuster	8,000 /R x	31,53000 =	252,24000	
	A013A000	h	Ajudant fuster	4,000 /R x	27,71000 =	110,84000	
			Subtotal...			363,08000	363,08000
	Maquinària:						
	C152-003B	h	Camió grua	3,000 /R x	53,03000 =	159,09000	
			Subtotal...			159,09000	159,09000
	Materials:						
	B0H1FG00	m3	Quadró de fusta de castanyer	1,000 x	1.883,79000 =	1.883,79000	
	B43Z0000	u	Part proporcional de ferramentes i junts per a fusta contralaminada	6,000 x	5,30000 =	31,80000	
			Subtotal...			1.915,59000	1.915,59000
			DESPESES AUXILIARS	1,50%			5,44620
			COST DIRECTE				2.443,20620
			DESPESES INDIRECTES	10,00%			244,32062
			COST EXECUCIÓ MATERIAL				2.687,52682
P- 9	E9WZFG01	m	Formació de graó amb peça ceràmica massissa manual de 28x14x4 cm CV Ecomanual vermell de Ceràmica Piera o equivalent, col·locada a sardinell a les vores i de pla a la petja, col·locada i rejuntada amb morter de ciment 1:6	Rend.: 1,000			**46,81 €**
				Unitats	Preu €	Parcial	Import

JUSTIFICACIÓ DE PREUS

PARTIDES D'OBRA

NÚM	CODI	UA	DESCRIPCIÓ					PREU
	Mà d'obra:							
	A0122000	h	Oficial 1a paleta	0,650	/R x	30,97000 =	20,13050	
	A0140000	h	Manobre	0,450	/R x	25,86000 =	11,63700	
						Subtotal...	31,76750	31,76750
	Materials:							
	B0F11240	u	Maó massís d'elaboració manual, de 290x140x50 mm, categoria I, HD, segons la norma UNE-EN 771-1	27,000	x	0,27000 =	7,29000	
	D0701641	m3	Morter de ciment pòrtland amb filler calcari CEM II/B-L i sorra de pedra granítica amb 250 kg/m3 de ciment, amb una proporció en volum 1:6 i 5 N/mm2 de resistència a compressió, elaborat a l'obra amb formigonera de 165 l	0,010	x	95,15130 =	0,95151	
	D070A4D1	m3	Morter mixt de ciment pòrtland amb filler calcari CEM II/B-L, calç i sorra, amb 200 kg/m3 de ciment, amb una proporció en volum 1:2:10 i 2,5 N/mm2 de resistència a compressió, elaborat a l'obra	0,010	x	206,61352 =	2,06614	
						Subtotal...	10,30765	10,30765
						DESPESES AUXILIARS 1,50%		0,47651
						COST DIRECTE		42,55166
						DESPESES INDIRECTES 10,00%		4,25517
						COST EXECUCIÓ MATERIAL		46,80683

P- 10 EG22RJ1K m tub corbable corrugat de pvc, de 110 mm de diàmetre nominal, aïllant i no propagador de la flama, resistència a l'impacte de 12 j, resistència a compressió de 250 n, muntat com a canalització soterrada — Rend.: 1,000 — **3,56 €**

				Unitats		Preu €	Parcial	Import
	Mà d'obra:							
	A012H000	h	Oficial 1a electricista	0,033	/R x	32,01000 =	1,05633	
	A013H000	h	ajudant electricista	0,020	/R x	12,47000 =	0,24940	
						Subtotal...	1,30573	1,30573
	Materials:							
	BG22RJ10	m	tub corbable corrugat de pvc, de 110 mm de diàmetre nominal, aïllant i no propagador de la flama, resistència a l'impacte de 12 j, resistència a compressió de 250 n, per a canalitzacions soterrades	1,020	x	1,87000 =	1,90740	
						Subtotal...	1,90740	1,90740
						DESPESES AUXILIARS 1,50%		0,01959
						COST DIRECTE		3,23272
						DESPESES INDIRECTES 10,00%		0,32327
						COST EXECUCIÓ MATERIAL		3,55599

P- 11 EG22RJ1P m tub corbable corrugat de pvc, de 125 mm de diàmetre nominal, aïllant i no propagador de la flama, resistència a l'impacte de 12 j, resistència a compressió de 250 n, muntat com a canalització soterrada — Rend.: 1,000 — **3,77 €**

				Unitats		Preu €	Parcial	Import

JUSTIFICACIÓ DE PREUS

PARTIDES D'OBRA

NÚM	CODI	UA	DESCRIPCIÓ					PREU
	Mà d'obra:							
	A012H000	h	Oficial 1a electricista	0,033	/R x	32,01000 =	1,05633	
	A013H000	h	ajudant electricista	0,020	/R x	12,47000 =	0,24940	
						Subtotal...	1,30573	1,30573
	Materials:							
	BG22RJ1P	m	tub corbable corrugat de pvc, de 125 mm de diàmetre nominal, aïllant i no propagador de la flama, resistència a l'impacte de 12 j, resistència a compressió de 250 n, muntat com a canalització soterrada	1,000	x	2,10000 =	2,10000	
						Subtotal...	2,10000	2,10000
						DESPESES AUXILIARS 1,50%		0,01959
						COST DIRECTE		3,42532
						DESPESES INDIRECTES 10,00%		0,34253
						COST EXECUCIÓ MATERIAL		3,76785

P- 12 ER3P2254 m3 Terra vegetal de jardineria de categoria mitja, amb una conductivitat elèctrica menor d'1,2 dS/m, segons NTJ 07A, subministrada en sacs de 0,8 m3 i escampada amb mitjans manuals — Rend.: 1,000 — **124,95 €**

				Unitats		Preu €	Parcial	Import
	Mà d'obra:							
	A012P000	h	Oficial 1a jardiner	0,900	/R x	35,20000 =	31,68000	
	A013P000	h	Ajudant jardiner	0,900	/R x	31,23000 =	28,10700	
						Subtotal...	59,78700	59,78700
	Materials:							
	BR3P2250	m3	Terra vegetal de jardineria de categoria mitja, amb una conductivitat elèctrica menor d'1,2 dS/m, segons NTJ 07A, subministrada en sacs de 0,8 m3	1,200	x	44,09000 =	52,90800	
						Subtotal...	52,90800	52,90800
						DESPESES AUXILIARS 1,50%		0,89681
						COST DIRECTE		113,59181
						DESPESES INDIRECTES 10,00%		11,35918
						COST EXECUCIÓ MATERIAL		124,95099

P- 13 F21DQG02 u Demolició d'embornal de 70x30x85 cm, de parets de 15 cm de maó, amb mitjans mecànics i càrrega sobre camió — Rend.: 1,000 — **6,35 €**

				Unitats		Preu €	Parcial	Import
	Maquinària:							
	C1313330	h	Retroexcavadora sobre pneumàtics de 8 a 10 t	0,097	/R x	59,51000 =	5,77247	
						Subtotal...	5,77247	5,77247
						COST DIRECTE		5,77247
						DESPESES INDIRECTES 10,00%		0,57725

PARTIDES D'OBRA

NÚM	CODI	UA	DESCRIPCIÓ					PREU
					COST EXECUCIÓ MATERIAL			6,34972
P- 14	F21HFG00	u	Desmuntatge de llumenera, columna exterior, accessoris i elements de subjecció, de fins a 6 m d'alçària, com a màxim, enderroc de fonament de formigó a mà i amb compressor, trasllat a dependències municipals per a posterior aprofitament i càrrega manual de runa sobre camió o contenidor		Rend.: 1,000			**111,28 €**
				Unitats		Preu €	Parcial	Import
	Mà d'obra:							
	A012H000	h	Oficial 1a electricista	0,200	/R x	32,01000 =	6,40200	
	A0140000	h	Manobre	0,560	/R x	25,86000 =	14,48160	
	A0150000	h	Manobre especialista	1,125	/R x	26,73000 =	30,07125	
						Subtotal...	50,95485	50,95485
	Maquinària:							
	C1101100	h	Compressor amb un martell pneumàtic	1,125	/R x	17,16000 =	19,30500	
	C1503300	h	Camió grua de 3 t	0,600	/R x	50,24000 =	30,14400	
						Subtotal...	49,44900	49,44900
						DESPESES AUXILIARS 1,50%		0,76432
						COST DIRECTE		101,16817
						DESPESES INDIRECTES 10,00%		10,11682
						COST EXECUCIÓ MATERIAL		111,28499
P- 15	F21QFG00	u	Retirada d'equipament fix urbà convencional i trasllat a les dependències municipals per a posterior reutilització.		Rend.: 1,000			**22,54 €**
				Unitats		Preu €	Parcial	Import
	Mà d'obra:							
	A0150000	h	Manobre especialista	0,200	/R x	26,73000 =	5,34600	
						Subtotal...	5,34600	5,34600
	Maquinària:							
	C1101200	h	Compressor amb dos martells pneumàtics	0,100	/R x	18,06000 =	1,80600	
	C1503000	h	Camió grua	0,250	/R x	53,03000 =	13,25750	
						Subtotal...	15,06350	15,06350
						DESPESES AUXILIARS 1,50%		0,08019
						COST DIRECTE		20,48969
						DESPESES INDIRECTES 10,00%		2,04897
						COST EXECUCIÓ MATERIAL		22,53866
P- 16	F21QFG01	u	Retirada de font per a exterior, enderroc de daus de formigó, i càrrega manual i mecànica de l'equipament i la runa sobre camió o contenidor		Rend.: 1,000			**121,54 €**
				Unitats		Preu €	Parcial	Import

PARTIDES D'OBRA

NÚM	CODI	UA	DESCRIPCIÓ					PREU
	Mà d'obra:							
	A012M000	h	Oficial 1a muntador	0,700	/R x	32,01000 =	22,40700	
	A0150000	h	Manobre especialista	1,400	/R x	26,73000 =	37,42200	
						Subtotal...	59,82900	59,82900
	Maquinària:							
	C1101200	h	Compressor amb dos martells pneumàtics	0,700	/R x	18,06000 =	12,64200	
	C1503000	h	Camió grua	0,700	/R x	53,03000 =	37,12100	
						Subtotal...	49,76300	49,76300
						DESPESES AUXILIARS 1,50%		0,89744
						COST DIRECTE		110,48944
						DESPESES INDIRECTES 10,00%		11,04894
						COST EXECUCIÓ MATERIAL		121,53838
P- 17	F21QFG03	u	Retirada de joc per a infants o equipament esportiu metàl·lic o de fusta, enderroc de daus de formigó, i càrrega manual i mecànica de l'equipament i la runa sobre camió o contenidor		Rend.: 1,000			**68,94 €**
				Unitats		Preu €	Parcial	Import
	Mà d'obra:							
	A0150000	h	Manobre especialista	1,000	/R x	26,73000 =	26,73000	
						Subtotal...	26,73000	26,73000
	Maquinària:							
	C1101200	h	Compressor amb dos martells pneumàtics	0,500	/R x	18,06000 =	9,03000	
	C1503000	h	Camió grua	0,500	/R x	53,03000 =	26,51500	
						Subtotal...	35,54500	35,54500
						DESPESES AUXILIARS 1,50%		0,40095
						COST DIRECTE		62,67595
						DESPESES INDIRECTES 10,00%		6,26760
						COST EXECUCIÓ MATERIAL		68,94355
P- 18	F21R1160	u	Tala controlada directa d'arbre < 6 m d'alçària, deixant la soca a la vista, aplec de la brossa generada i càrrega sobre camió grua amb pinça, i transport de la mateixa a planta de compostatge (no més lluny de 20 km)		Rend.: 1,000			**88,40 €**
				Unitats		Preu €	Parcial	Import
	Mà d'obra:							
	A012P000	h	Oficial 1a jardiner	0,260	/R x	35,20000 =	9,15200	
	A013P000	h	Ajudant jardiner	0,260	/R x	31,23000 =	8,11980	
						Subtotal...	17,27180	17,27180
	Maquinària:							
	C1503000	h	Camió grua	0,700	/R x	53,03000 =	37,12100	
	CRE23000	h	Motoserra	0,260	/R x	3,70000 =	0,96200	

PARTIDES D'OBRA

NÚM	CODI	UA	DESCRIPCIÓ					PREU
						Subtotal...	38,08300	38,08300
	Materials:							
	B2RA9SB0	t	Deposició controlada a planta de compostage de residus vegetals nets no perillosos amb una densitat 0,5 t/m3, procedents de poda o sega, amb codi 200201 segons la Llista Europea de Residus (ORDEN MAM/304/2002)	0,100	x	45,00000 =	4,50000	
	B2RA9TD0	t	Deposició controlada a planta de compostage de residus de troncs i soques no perillosos amb una densitat 0,9 t/m3, procedents de poda o sega, amb codi 200201 segons la Llista Europea de Residus (ORDEN MAM/304/2002)	0,270	x	75,00000 =	20,25000	
						Subtotal...	24,75000	24,75000
						DESPESES AUXILIARS 1,50%		0,25908
						COST DIRECTE		80,36388
						DESPESES INDIRECTES 10,00%		8,03639
						COST EXECUCIÓ MATERIAL		88,40026

P- 19	F21R11A0	u	tala controlada directa d'arbre de > 6 m d'alçària, amb extracció de soca, aplec de la brossa generada i càrrega sobre camió grua amb pinça, i transport de la mateixa a zona d'acopi de la pròpia obra per a posterior trituració	Rend.: 1,000				**202,53 €**
				Unitats		Preu €	Parcial	Import
	Mà d'obra:							
	A012P000	h	Oficial 1a jardiner	2,000	/R x	35,20000 =	70,40000	
	A013P000	h	Ajudant jardiner	1,500	/R x	31,23000 =	46,84500	
						Subtotal...	117,24500	117,24500
	Maquinària:							
	C1503000	h	Camió grua	1,200	/R x	53,03000 =	63,63600	
	CRE23000	h	Motoserra	0,400	/R x	3,70000 =	1,48000	
						Subtotal...	65,11600	65,11600
						DESPESES AUXILIARS 1,50%		1,75868
						COST DIRECTE		184,11968
						DESPESES INDIRECTES 10,00%		18,41197
						COST EXECUCIÓ MATERIAL		202,53164

P- 20	F22113L2	m2	Neteja i esbrossada del terreny realitzada amb pala carregadora i càrrega mecànica sobre camió	Rend.: 1,000				**0,71 €**
				Unitats		Preu €	Parcial	Import
	Maquinària:							
	C1311440	h	Pala carregadora sobre pneumàtics de 15 a 20 t	0,006	/R x	108,08000 =	0,64848	
						Subtotal...	0,64848	0,64848

PARTIDES D'OBRA

NÚM	CODI	UA	DESCRIPCIÓ					PREU
						COST DIRECTE		0,64848
						DESPESES INDIRECTES 10,00%		0,06485
						COST EXECUCIÓ MATERIAL		0,71333

P- 21	F2221242	m	excavació de rasa per a pas d'instal·lacions de 15 cm d'amplària i 40 cm de fondària, reblert i compactació amb terres seleccionades de la pròpia excavació, sense pedres, amb minirasadora manual	Rend.: 1,000				**7,42 €**
				Unitats		Preu €	Parcial	Import
	Mà d'obra:							
	A0140000	h	Manobre	0,120	/R x	25,86000 =	3,10320	
	A0150000	h	Manobre especialista	0,100	/R x	26,73000 =	2,67300	
						Subtotal...	5,77620	5,77620
	Maquinària:							
	C1342260	h	minirasadora manual, per a rases de fins a 15 cm d'amplària i fins a 60 cm de fondària	0,100	/R x	8,82000 =	0,88200	
						Subtotal...	0,88200	0,88200
						DESPESES AUXILIARS 1,50%		0,08664
						COST DIRECTE		6,74484
						DESPESES INDIRECTES 10,00%		0,67448
						COST EXECUCIÓ MATERIAL		7,41933

P- 22	F2221754	m	excavació de rasa per a pas d'instal·lacions de 40 cm d'amplària i 50 cm de fondària, reblert i compactació amb terres seleccionades de la pròpia excavació, sense pedres, amb retroexcavadora	Rend.: 1,000				**8,16 €**
				Unitats		Preu €	Parcial	Import
	Mà d'obra:							
	A0140000	h	Manobre	0,080	/R x	25,86000 =	2,06880	
	A0150000	h	Manobre especialista	0,080	/R x	26,73000 =	2,13840	
						Subtotal...	4,20720	4,20720
	Maquinària:							
	C1313330	h	Retroexcavadora sobre pneumàtics de 8 a 10 t	0,0483	/R x	59,51000 =	2,87433	
	C133A0J0	h	picó vibrant amb placa de 30x30 cm	0,080	/R x	3,46000 =	0,27680	
						Subtotal...	3,15113	3,15113
						DESPESES AUXILIARS 1,50%		0,06311
						COST DIRECTE		7,42144
						DESPESES INDIRECTES 10,00%		0,74214
						COST EXECUCIÓ MATERIAL		8,16358

JUSTIFICACIÓ DE PREUS

PARTIDES D'OBRA

NÚM	CODI	UA	DESCRIPCIÓ				PREU
P- 23	F2221774	m	Excavació de rasa per a pas d'instal·lacions de 40 cm d'amplària i 70 cm de fondària, reblert i compactació amb terres seleccionades de la pròpia excavació, sense pedres, amb retroexcavadora	Rend.: 1,000			**12,56 €**
				Unitats	Preu €	Parcial	Import
	Mà d'obra:						
	A0140000	h	Manobre	0,125 /R	x 25,86000 =	3,23250	
	A0150000	h	Manobre especialista	0,125 /R	x 26,73000 =	3,34125	
					Subtotal...	6,57375	6,57375
	Maquinària:						
	C1313330	h	Retroexcavadora sobre pneumàtics de 8 a 10 t	0,0725 /R	x 59,51000 =	4,31448	
	C133A0J0	h	picó vibrant amb placa de 30x30 cm	0,125 /R	x 3,46000 =	0,43250	
					Subtotal...	4,74698	4,74698
					DESPESES AUXILIARS 1,50%		0,09861
					COST DIRECTE		11,41934
					DESPESES INDIRECTES 10,00%		1,14193
					COST EXECUCIÓ MATERIAL		12,56127
P- 24	F222242B	m3	Excavació de rasa i pou de fins a 4 m de fondària, en terreny compacte (SPT 20-50), realitzada amb retroexcavadora i amb les terres deixades a la vora	Rend.: 1,000			**7,46 €**
				Unitats	Preu €	Parcial	Import
	Maquinària:						
	C1313330	h	Retroexcavadora sobre pneumàtics de 8 a 10 t	0,114 /R	x 59,51000 =	6,78414	
					Subtotal...	6,78414	6,78414
					COST DIRECTE		6,78414
					DESPESES INDIRECTES 10,00%		0,67841
					COST EXECUCIÓ MATERIAL		7,46255
P- 25	F2223514	ml	tub dren per aireació 110	Rend.: 1,000			**4,57 €**
				Unitats	Preu €	Parcial	Import
	Mà d'obra:						
	A013P000	h	Ajudant jardiner	0,005 /R	x 31,23000 =	0,15615	
					Subtotal...	0,15615	0,15615
	Materials:						
	BR4EN81J	ml	tub dren aireació 110	1,000	x 4,00000 =	4,00000	
					Subtotal...	4,00000	4,00000
					DESPESES AUXILIARS 1,50%		0,00234
					COST DIRECTE		4,15849
					DESPESES INDIRECTES 10,00%		0,41585

CA N´ALTIMIRA
Feu i Godov Arquitectes. SLP

JUSTIFICACIÓ DE PREUS

PARTIDES D'OBRA

NÚM	CODI	UA	DESCRIPCIÓ				PREU
					COST EXECUCIÓ MATERIAL		4,57434
P- 26	F227T00F	m2	Repàs i piconatge de caixa de paviment, amb compactació del 95% PM	Rend.: 1,000			**1,74 €**
				Unitats	Preu €	Parcial	Import
	Maquinària:						
	C1331100	h	Motoanivelladora petita	0,010 /R	x 71,13000 =	0,71130	
	C13350C0	h	Corró vibratori autopropulsat, de 12 a 14 t	0,011 /R	x 78,73000 =	0,86603	
					Subtotal...	1,57733	1,57733
					COST DIRECTE		1,57733
					DESPESES INDIRECTES 10,00%		0,15773
					COST EXECUCIÓ MATERIAL		1,73506
P- 27	F228AB0F	m3	Rebliment i piconatge de rasa d'amplària més de 0,6 i fins a 1,5 m, amb material seleccionat de la pròpia excavació, en tongades de gruix de fins a 25 cm, utilitzant picó vibrant, amb compactació del 95% PM	Rend.: 1,000			**15,02 €**
				Unitats	Preu €	Parcial	Import
	Mà d'obra:						
	A0150000	h	Manobre especialista	0,180 /R	x 26,73000 =	4,81140	
					Subtotal...	4,81140	4,81140
	Maquinària:						
	C1313330	h	Retroexcavadora sobre pneumàtics de 8 a 10 t	0,121 /R	x 59,51000 =	7,20071	
	C133A030	h	Compactador duplex manual de 700 kg	0,180 /R	x 8,73000 =	1,57140	
					Subtotal...	8,77211	8,77211
					DESPESES AUXILIARS 1,50%		0,07217
					COST DIRECTE		13,65568
					DESPESES INDIRECTES 10,00%		1,36557
					COST EXECUCIÓ MATERIAL		15,02125
P- 28	F228FG00	m3	Paviment de sauló garbellat	Rend.: 1,000			**32,26 €**
				Unitats	Preu €	Parcial	Import
	Mà d'obra:						
	A0150000	h	Manobre especialista	0,200 /R	x 26,73000 =	5,34600	
					Subtotal...	5,34600	5,34600
	Materials:						
	B0322000	m3	Sauló garbellat	1,150	x 20,78000 =	23,89700	
					Subtotal...	23,89700	23,89700

PARTIDES D'OBRA

NÚM	CODI	UA	DESCRIPCIÓ				PREU
				DESPESES AUXILIARS 1,50%			0,08019
				COST DIRECTE			29,32319
				DESPESES INDIRECTES 10,00%			2,93232
				COST EXECUCIÓ MATERIAL			32,25551
P- 29	F228U010	m3	Rebliment i piconatge de rasa de 0,60 m d'amplària, com a màxim, amb sauló sense garbellar per a protecció de conduccions, en tongades de 25 cm, com a màxim	Rend.: 1,000			**39,12 €**
				Unitats	Preu €	Parcial	Import
	Mà d'obra:						
	A0150000	h	Manobre especialista	0,200 /R x	26,73000 =	5,34600	
					Subtotal...	5,34600	5,34600
	Maquinària:						
	C1313330	h	Retroexcavadora sobre pneumàtics de 8 a 10 t	0,1208 /R x	59,51000 =	7,18881	
	C133A0K0	h	Safata vibrant amb placa de 60 cm	0,200 /R x	6,17000 =	1,23400	
					Subtotal...	8,42281	8,42281
	Materials:						
	B0321000	m3	Sauló sense garbellar	1,150 x	18,88000 =	21,71200	
					Subtotal...	21,71200	21,71200
				DESPESES AUXILIARS 1,50%			0,08019
				COST DIRECTE			35,56100
				DESPESES INDIRECTES 10,00%			3,55610
				COST EXECUCIÓ MATERIAL			39,11710
P- 30	F2422020	m3	Càrrega amb mitjans mecànics i transport de terres per a reutilitzar en obra, amb dúmper	Rend.: 1,000			**5,42 €**
				Unitats	Preu €	Parcial	Import
	Maquinària:						
	C1313330	h	Retroexcavadora sobre pneumàtics de 8 a 10 t	0,0338 /R x	59,51000 =	2,01144	
	C1505120	h	Dúmper d'1,5 t de càrrega útil, amb mecanisme hidràulic	0,100 /R x	29,14000 =	2,91400	
					Subtotal...	4,92544	4,92544
				COST DIRECTE			4,92544
				DESPESES INDIRECTES 10,00%			0,49254
				COST EXECUCIÓ MATERIAL			5,41798
P- 31	F7B451J0	m2	Geotèxtil format per feltre de polièster no teixit lligat mecànicament de 300 a 350 g/m2, col·locat sense adherir	Rend.: 1,000			**3,99 €**
				Unitats	Preu €	Parcial	Import

PARTIDES D'OBRA

NÚM	CODI	UA	DESCRIPCIÓ				PREU
	Mà d'obra:						
	A0127000	h	Oficial 1a col·locador	0,040 /R x	30,97000 =	1,23880	
	A0137000	h	Ajudant col·locador	0,020 /R x	27,50000 =	0,55000	
					Subtotal...	1,78880	1,78880
	Materials:						
	B7B151J0	m2	Geotèxtil format per feltre de polièster no teixit, lligat mecànicament de 300 a 350 g/m2	1,100 x	1,65000 =	1,81500	
					Subtotal...	1,81500	1,81500
				DESPESES AUXILIARS 1,50%			0,02683
				COST DIRECTE			3,63063
				DESPESES INDIRECTES 10,00%			0,36306
				COST EXECUCIÓ MATERIAL			3,99370
P- 32	F9265H11	m3	Subbase de formigó HM-20/B/20/I, de consistència tova i grandària màxima del granulat 20 mm, abocat des de camió amb estesa i vibrat manual, amb acabat reglejat	Rend.: 1,000			**77,91 €**
				Unitats	Preu €	Parcial	Import
	Mà d'obra:						
	A012N000	h	Oficial 1a d'obra pública	0,150 /R x	30,97000 =	4,64550	
	A0140000	h	Manobre	0,450 /R x	25,86000 =	11,63700	
					Subtotal...	16,28250	16,28250
	Maquinària:						
	C2005000	h	Regle vibratori	0,150 /R x	5,14000 =	0,77100	
					Subtotal...	0,77100	0,77100
	Materials:						
	B064300B	m3	Formigó HM-20/B/20/I de consistència tova, grandària màxima del granulat 20 mm, amb >= 200 kg/m3 de ciment, apte per a classe d'exposició I	1,050 x	50,98000 =	53,52900	
					Subtotal...	53,52900	53,52900
				DESPESES AUXILIARS 1,50%			0,24424
				COST DIRECTE			70,82674
				DESPESES INDIRECTES 10,00%			7,08267
				COST EXECUCIÓ MATERIAL			77,90941
P- 33	F9265H31	m3	Subbase de formigó HM-20/B/20/I, de consistència tova i grandària màxima del granulat 20 mm, abocat mitjançant bombeig amb estesa i vibrat manual, amb acabat reglejat	Rend.: 1,000			**101,29 €**
				Unitats	Preu €	Parcial	Import
	Mà d'obra:						
	A012N000	h	Oficial 1a d'obra pública	0,133 /R x	30,97000 =	4,11901	
	A0140000	h	Manobre	0,400 /R x	25,86000 =	10,34400	
					Subtotal...	14,46301	14,46301

PARTIDES D'OBRA

NÚM	CODI	UA	DESCRIPCIÓ					PREU
	Maquinària:							
	C1701100	h	Camió amb bomba de formigonar	0,130 /R	x	178,37000 =	23,18810	
	C2005000	h	Regle vibratori	0,133 /R	x	5,14000 =	0,68362	
						Subtotal...	23,87172	23,87172
	Materials:							
	B064300B	m3	Formigó HM-20/B/20/I de consistència tova, grandària màxima del granulat 20 mm, amb >= 200 kg/m3 de ciment, apte per a classe d'exposició I	1,050	x	50,98000 =	53,52900	
						Subtotal...	53,52900	53,52900
						DESPESES AUXILIARS 1,50%		0,21695
						COST DIRECTE		92,08068
						DESPESES INDIRECTES 10,00%		9,20807
						COST EXECUCIÓ MATERIAL		101,28874

P- 34	F965FG00	m	C1 - Vorada recta de formigó, monocapa, amb secció normalitzada de calçada C5 de 25x15 cm segons UNE 127340 tipus T3, de classe climàtica B, classe resistent a l'abrasió H i classe resistent a flexió T (R-5 MPa) segons UNE-EN 1340, col·locada sobre base de formigó no estructural de 15 N/mm2 de resistència mínima a compressió i de 20 a 25 cm d'alçària, i rejuntada amb morter	Rend.: 1,000				**30,05 €**
				Unitats		Preu €	Parcial	Import
	Mà d'obra:							
	A012N000	h	Oficial 1a d'obra pública	0,230 /R	x	30,97000 =	7,12310	
	A0140000	h	Manobre	0,470 /R	x	25,86000 =	12,15420	
						Subtotal...	19,27730	19,27730
	Materials:							
	B06NN14C	m3	Formigó d'ús no estructural de resistència a compressió15 N/mm2, consistència plàstica i grandària màxima del granulat 40 mm, HNE-15/P/40	0,0726	x	48,82000 =	3,54433	
	B0710250	t	Morter per a ram de paleta, classe M 5 (5 N/mm2), a granel, de designació (G) segons norma UNE-EN 998-2	0,0021	x	40,28000 =	0,08459	
	B96517D0	m	Vorada recta de formigó, monocapa, amb secció normalitzada de calçada C5 de 25x15 cm segons UNE 127340, de classe climàtica B, classe resistent a l'abrasió H i classe resistent a flexió T (R-5 MPa) segons UNE-EN 1340	1,050	x	3,93000 =	4,12650	
						Subtotal...	7,75542	7,75542
						DESPESES AUXILIARS 1,50%		0,28916
						COST DIRECTE		27,32188
						DESPESES INDIRECTES 10,00%		2,73219
						COST EXECUCIÓ MATERIAL		30,05407

PARTIDES D'OBRA

NÚM	CODI	UA	DESCRIPCIÓ					PREU
P- 35	F965FG02	m	Vorada de peça ceràmica massissa manual de 28x14x5 cm CV Ecomanual vermell de Ceràmica Piera o equivalent, col·locada a sardinell sobre base de formigó no estructural i rejuntada amb morter.	Rend.: 1,000				**31,45 €**
				Unitats		Preu €	Parcial	Import
	Mà d'obra:							
	A012N000	h	Oficial 1a d'obra pública	0,230 /R	x	30,97000 =	7,12310	
	A0140000	h	Manobre	0,470 /R	x	25,86000 =	12,15420	
						Subtotal...	19,27730	19,27730
	Materials:							
	B06NN14C	m3	Formigó d'ús no estructural de resistència a compressió15 N/mm2, consistència plàstica i grandària màxima del granulat 40 mm, HNE-15/P/40	0,0726	x	48,82000 =	3,54433	
	B0710250	t	Morter per a ram de paleta, classe M 5 (5 N/mm2), a granel, de designació (G) segons norma UNE-EN 998-2	0,0021	x	40,28000 =	0,08459	
	B0F11240	u	Maó massís d'elaboració manual, de 290x140x50 mm, categoria I, HD, segons la norma UNE-EN 771-1	20,000	x	0,27000 =	5,40000	
						Subtotal...	9,02892	9,02892
						DESPESES AUXILIARS 1,50%		0,28916
						COST DIRECTE		28,59538
						DESPESES INDIRECTES 10,00%		2,85954
						COST EXECUCIÓ MATERIAL		31,45492

P- 36	F965FG03	m	Vorada de peça ceràmica massissa manual de 30x15x5 cm color vermell, col·locada sobre base de formigó de calç.	Rend.: 1,000				**27,60 €**
				Unitats		Preu €	Parcial	Import
	Mà d'obra:							
	A012N000	h	Oficial 1a d'obra pública	0,230 /R	x	30,97000 =	7,12310	
	A0140000	h	Manobre	0,230 /R	x	25,86000 =	5,94780	
						Subtotal...	13,07090	13,07090
	Materials:							
	B065FG00	m3	Formigó en massa amb calç hidràulica natural, tipus NHL 5, amb una resistència a compressió a 90 dies major o igual a 11,5 Mpa (115 kg/cm²)	0,040	x	214,61000 =	8,58440	
	B076-1KX5	kg	Morter de calç de resistència a compressió de 5 a 9 N/mm2	0,0021	x	0,56000 =	0,00118	
	B0F11240	u	Maó massís d'elaboració manual, de 290x140x50 mm, categoria I, HD, segons la norma UNE-EN 771-1	12,000	x	0,27000 =	3,24000	
						Subtotal...	11,82558	11,82558
						DESPESES AUXILIARS 1,50%		0,19606
						COST DIRECTE		25,09254
						DESPESES INDIRECTES 10,00%		2,50925
						COST EXECUCIÓ MATERIAL		27,60180

PARTIDES D'OBRA

NÚM	CODI	UA	DESCRIPCIÓ					PREU
P- 37	F985FG00	m	C6 Gual de peces de formigó, monocapa, 25x28 cm, col·locat sobre base de formigó no estructural 15 N/mm2 de resistència mínima a compressió i de 20 a 25 cm d'alçària, i rejuntat amb morter. Inclou capçals.	Rend.: 1,000				**43,87 €**
				Unitats		Preu €	Parcial	Import
	Mà d'obra:							
	A012N000	h	Oficial 1a d'obra pública	0,290	/R x	30,97000 =	8,98130	
	A0140000	h	Manobre	0,580	/R x	25,86000 =	14,99880	
						Subtotal...	23,98010	23,98010
	Materials:							
	B06NN14C	m3	Formigó d'ús no estructural de resistència a compressió15 N/mm2, consistència plàstica i grandària màxima del granulat 40 mm, HNE-15/P/40	0,0957	x	48,82000 =	4,67207	
	B0710150	t	Morter per a ram de paleta, classe M 5 (5 N/mm2), en sacs, de designació (G) segons norma UNE-EN 998-2	0,0021	x	39,98000 =	0,08396	
	B9851600	m	Peça de formigó per a guals, monocapa, de 25x28 cm	1,050	x	10,27000 =	10,78350	
						Subtotal...	15,53953	15,53953
						DESPESES AUXILIARS 1,50%		0,35970
						COST DIRECTE		39,87933
						DESPESES INDIRECTES 10,00%		3,98793
						COST EXECUCIÓ MATERIAL		43,86726
P- 38	F991FG21	m	Remat de planxa d'acer corten de gruix de 200x8 mm de secció fixat sobre base de formigó.	Rend.: 1,000				**77,23 €**
				Unitats		Preu €	Parcial	Import
	Mà d'obra:							
	A0121000	h	Oficial 1a	0,250	/R x	30,97000 =	7,74250	
	A0140000	h	Manobre	0,250	/R x	25,86000 =	6,46500	
						Subtotal...	14,20750	14,20750
	Materials:							
	B064300B	m3	Formigó HM-20/B/20/I de consistència tova, grandària màxima del granulat 20 mm, amb >= 200 kg/m3 de ciment, apte per a classe d'exposició I	0,030	x	50,98000 =	1,52940	
	B44ZS047	kg	Acer amb resistència millorada a la corrossió atmosfèrica (corten) S355J0WP segons UNE-EN 10025-5, format per peça simple, en perfils laminats en calent en planxa, treballat al taller per a col·locar amb cargols	12,560	x	4,32000 =	54,25920	
						Subtotal...	55,78860	55,78860
						DESPESES AUXILIARS 1,50%		0,21311
						COST DIRECTE		70,20921
						DESPESES INDIRECTES 10,00%		7,02092
						COST EXECUCIÓ MATERIAL		77,23013

PARTIDES D'OBRA

NÚM	CODI	UA	DESCRIPCIÓ					PREU
P- 39	F9A1201F	m3	Paviment de sauló, amb estesa i piconatge del material al 95 % del PM	Rend.: 1,000				**33,02 €**
				Unitats		Preu €	Parcial	Import
	Mà d'obra:							
	A0140000	h	Manobre	0,050	/R x	25,86000 =	1,29300	
						Subtotal...	1,29300	1,29300
	Maquinària:							
	C1331100	h	Motoanivelladora petita	0,035	/R x	71,13000 =	2,48955	
	C13350C0	h	Corró vibratori autopropulsat, de 12 a 14 t	0,040	/R x	78,73000 =	3,14920	
	C1502E00	h	Camió cisterna de 8 m3	0,025	/R x	50,78000 =	1,26950	
						Subtotal...	6,90825	6,90825
	Materials:							
	B0111000	m3	Aigua	0,050	x	1,78000 =	0,08900	
	B0321000	m3	Sauló sense garbellar	1,150	x	18,88000 =	21,71200	
						Subtotal...	21,80100	21,80100
						DESPESES AUXILIARS 1,50%		0,01940
						COST DIRECTE		30,02164
						DESPESES INDIRECTES 10,00%		3,00216
						COST EXECUCIÓ MATERIAL		33,02381
P- 40	F9A2FG01	m2	Paviment/revestiment exterior de pedra irregular de gruix variable 3-4 cm, col·locada i rejuntada amb morter de calç 1:3 i/o sorra.	Rend.: 1,000				**42,68 €**
				Unitats		Preu €	Parcial	Import
	Mà d'obra:							
	A0122000	h	Oficial 1a paleta	0,2666	/R x	30,97000 =	8,25660	
	A0140000	h	Manobre	0,2666	/R x	25,86000 =	6,89428	
						Subtotal...	15,15088	15,15088
	Materials:							
	B0G1FG00	m2	Paviment de pedra irregular de 40 mm de gruix	1,020	x	22,24000 =	22,68480	
	D0705A2B	m3	Morter de calç i sorra, amb 380 kg/m3 de calç hidràulica natural NHL 3,5, amb una proporció en volum 1:4 i 10 N/mm2 de resistència a compressió, elaborat a l'obra	0,005	x	192,81270 =	0,96406	
						Subtotal...	23,64886	23,64886
						COST DIRECTE		38,79974
						DESPESES INDIRECTES 10,00%		3,87997
						COST EXECUCIÓ MATERIAL		42,67971

PARTIDES D'OBRA

NÚM	CODI	UA	DESCRIPCIÓ					PREU
P- 41	F9DLFG00	m2	Paviment de peça ceràmica massissa manual de 28x14x5 cm CV Ecomanual vermell de Ceràmica Piera o equivalent (al 50%), col·locat amb morter de ciment 1:6	Rend.: 1,000				**42,91 €**
				Unitats		Preu €	Parcial	Import
	Mà d'obra:							
	A012N000	h	Oficial 1a d'obra pública	0,750	/R x	30,97000 =	23,22750	
	A0140000	h	Manobre	0,255	/R x	25,86000 =	6,59430	
						Subtotal...	29,82180	29,82180
	Materials:							
	B0F11240	u	Maó massís d'elaboració manual, de 290x140x50 mm, categoria I, HD, segons la norma UNE-EN 771-1	13,000	x	0,27000 =	3,51000	
	D0701641	m3	Morter de ciment pòrtland amb filler calcari CEM II/B-L i sorra de pedra granítica amb 250 kg/m3 de ciment, amb una proporció en volum 1:6 i 5 N/mm2 de resistència a compressió, elaborat a l'obra amb formigonera de 165 l	0,055	x	95,15130 =	5,23332	
						Subtotal...	8,74332	8,74332
						DESPESES AUXILIARS 1,50%		0,44733
						COST DIRECTE		39,01245
						DESPESES INDIRECTES 10,00%		3,90124
						COST EXECUCIÓ MATERIAL		42,91369
P- 42	F9E1FG01	m2	Paviment de panot de vorera similar al pre-existent a l'entorn, classe 1a, preu alt, col·locat a l'estesa amb sorra-ciment de 250 kg/m3 de ciment pòrtland i beurada de ciment pòrtland	Rend.: 1,000				**35,39 €**
				Unitats		Preu €	Parcial	Import
	Mà d'obra:							
	A012N000	h	Oficial 1a d'obra pública	0,430	/R x	30,97000 =	13,31710	
	A0140000	h	Manobre	0,270	/R x	25,86000 =	6,98220	
						Subtotal...	20,29930	20,29930
	Materials:							
	B0111000	m3	Aigua	0,001	x	1,78000 =	0,00178	
	B0512401	t	Ciment pòrtland amb filler calcari CEM II/B-L 32,5 R segons UNE-EN 197-1, en sacs	0,003	x	125,98000 =	0,37794	
	B9E1FG00	m2	Panot gris de 30x30x3 cm, classe 1a, preu alt	1,020	x	8,25000 =	8,41500	
	D0391411	m3	Sorra-ciment, sense additius amb 250 kg/m3 de ciment pòrtland amb filler calcari i sorra de pedrera, elaborada a l'obra	0,030	x	92,40307 =	2,77209	
						Subtotal...	11,56681	11,56681
						DESPESES AUXILIARS 1,50%		0,30449
						COST DIRECTE		32,17060
						DESPESES INDIRECTES 10,00%		3,21706
						COST EXECUCIÓ MATERIAL		35,38766

PARTIDES D'OBRA

NÚM	CODI	UA	DESCRIPCIÓ					PREU
P- 43	F9F5FG01	m2	Paviment a base de llates de fusta de pi pais acabat de serra amb tractament autoclau amb nivell de protecció IV, de 30x5 cm de secció i separats 15 mm, fixades mecànicament amb cargoleria d'acer inoxdiable a rastrells d'acer galvanitzat tipus tubular de 40x20 mm de secció que es fixaran mecànicament a l'estructura metàl·lica dels gabions. Inclou tots els sistemes de fixació.	Rend.: 1,000				**86,45 €**
				Unitats		Preu €	Parcial	Import
	Mà d'obra:							
	A0121000	h	Oficial 1a	0,500	/R x	30,97000 =	15,48500	
	A0140000	h	Manobre	0,500	/R x	25,86000 =	12,93000	
						Subtotal...	28,41500	28,41500
	Materials:							
	B0A5C000	u	Cargol autoroscant d'acer inoxidable	10,000	x	0,92000 =	9,20000	
	B0D35000	m3	Llata de fusta de pi, tractada en autoclau	0,050	x	466,58000 =	23,32900	
	B44ZF036	kg	Acer S275J0H segons UNE-EN 10210-1, format per peça simple, en perfils foradats laminats en calent sèrie rodó, quadrat i rectangular, treballat al taller per a col·locar amb cargols i galvanitzat	5,000	x	3,53000 =	17,65000	
						Subtotal...	50,17900	50,17900
						COST DIRECTE		78,59400
						DESPESES INDIRECTES 10,00%		7,85940
						COST EXECUCIÓ MATERIAL		86,45340
P- 45	F9V3FG00	m	Esglaó de pedra natural calcàrea nacional d'1 peça de secció rectangular de 36x15 cm, amb bisell i acabat llis, de color gris, col·locat amb formigó HNE-15/P/10	Rend.: 1,000				**226,62 €**
				Unitats		Preu €	Parcial	Import
	Mà d'obra:							
	A0122000	h	Oficial 1a paleta	0,570	/R x	30,97000 =	17,65290	
	A0140000	h	Manobre	0,570	/R x	25,86000 =	14,74020	
						Subtotal...	32,39310	32,39310
	Materials:							
	B0G5-1KX9	m3	Element linial de pedra calcària/arenítica Vinaixa escairada i treballada en formes geomètriques rectes no reglades, acabat buixardat o amb traça eliminada	0,054	x	3.082,35150 =	166,44698	
	D070A6C1	m3	Morter mixt de ciment pòrtland amb filler calcari CEM II/B-L, calç i sorra, amb 250 kg/m3 de ciment, amb una proporció en volum 1:1:7 i 5 N/mm2 de resistència a compressió, elaborat a l'obra	0,040	x	167,29992 =	6,69200	
						Subtotal...	173,13898	173,13898
						DESPESES AUXILIARS 1,50%		0,48590
						COST DIRECTE		206,01798
						DESPESES INDIRECTES 10,00%		20,60180
						COST EXECUCIÓ MATERIAL		226,61977

PARTIDES D'OBRA

NÚM	CODI	UA	DESCRIPCIÓ					PREU
P- 46	FB12FG02	u	Se-02 Subministrament i muntatge de porta d'una fulla batent de 100x75 cm (mides a comprovar a obra) formada amb perfileria tubular d'acer corten (segons detall de projecte) fixada mecànicament a muntants tubulars de corten. Inclou ferramenta i jos de manetes amb pany de cop.	Rend.: 1,000				**592,29 €**
				Unitats		Preu €	Parcial	Import
	Mà d'obra:							
	A012F000	h	Oficial 1a manyà	3,000	/R x	31,46000 =	94,38000	
	A013F000	h	Ajudant manyà	3,000	/R x	27,60000 =	82,80000	
						Subtotal...	177,18000	177,18000
	Materials:							
	B44ZS047	kg	Acer amb resistència millorada a la corrossió atmosfèrica (corten) S355J0WP segons UNE-EN 10025-5, format per peça simple, en perfils laminats en calent en planxa, treballat al taller per a col·locar amb cargols	60,000	x	4,32000 =	259,20000	
	BAZG4320	u	Joc de manetes, acer inoxidable 1.4301 (AISI 304), amb roseta, de preu mitjà	1,000	x	29,48000 =	29,48000	
	BAZGA360	u	Ferramenta per a porta d'exterior d'una fulla batent, de preu mitjà	1,000	x	68,16000 =	68,16000	
						Subtotal...	356,84000	356,84000
						DESPESES AUXILIARS 2,50%		4,42950
						COST DIRECTE		538,44950
						DESPESES INDIRECTES 10,00%		53,84495
						COST EXECUCIÓ MATERIAL		592,29445
P- 47	FD5B1MB1	u	Trencament, connexió i acondicionament de claveguera a col·lector, inclou subministrament i col·locació de tots els elements necessaris (accessoris, juntes, tubs, materials per a la reparació de murs, paviments, etc.) i reposició de objectes i paviments afectats.	Rend.: 1,000				**400,60 €**
P- 48	FD7FRCA1	m	Clavegueró amb tub de PVC-U de paret massissa per a sanejament sense pressió, de DN 250 mm i de SN 4 (4 kN/m2) de rigidesa anular, segons norma UNE-EN 1401-1, sobre llit de sorra de 15 cm de gruix	Rend.: 1,000				**57,09 €**
				Unitats		Preu €	Parcial	Import
	Mà d'obra:							
	A0122000	h	Oficial 1a paleta	0,100	/R x	30,97000 =	3,09700	
	A0127000	h	Oficial 1a col·locador	0,100	/R x	30,97000 =	3,09700	
	A0137000	h	Ajudant col·locador	0,100	/R x	27,50000 =	2,75000	
	A0140000	h	Manobre	0,100	/R x	25,86000 =	2,58600	
						Subtotal...	11,53000	11,53000
	Materials:							
	B0310500	t	Sorra de pedrera de 0 a 3,5 mm	0,2342	x	19,73000 =	4,62077	

PARTIDES D'OBRA

NÚM	CODI	UA	DESCRIPCIÓ					PREU
	BD7FRCA1	m	Tub de PVC-U de paret massissa per a sanejament sense pressió, de DN 250 mm i de SN 4 (4 kN/m2) de rigidesa anular, segons norma UNE-EN 1401-1, per a unió elàstica amb anella elastomèrica	1,100	x	32,50000 =	35,75000	
						Subtotal...	40,37077	40,37077
						COST DIRECTE		51,90077
						DESPESES INDIRECTES 10,00%		5,19008
						COST EXECUCIÓ MATERIAL		57,09085
P- 49	FDDZUD38	u	Bastiment quadrat de fosa dúctil per a pou de registre i tapa abatible, pas lliure de 700 mm de diàmetre i classe D400 segons norma UNE-EN 124, amb l'anagrama municipal del servei col·locat amb morter, incloent la part proporcional de recalçament amb maó i morter	Rend.: 1,000				**302,38 €**
				Unitats		Preu €	Parcial	Import
	Mà d'obra:							
	A012N000	h	Oficial 1a d'obra pública	0,410	/R x	30,97000 =	12,69770	
	A0140000	h	Manobre	0,410	/R x	25,86000 =	10,60260	
						Subtotal...	23,30030	23,30030
	Materials:							
	B0710250	t	Morter per a ram de paleta, classe M 5 (5 N/mm2), a granel, de designació (G) segons norma UNE-EN 998-2	0,0357	x	40,28000 =	1,43800	
	BDDZCHD0	u	Bastiment quadrat i tapa circular de fosa dúctil per a pou de registre, abatible, pas lliure de 700 mm de diàmetre i classe D400 segons norma UNE-EN 124	1,000	x	249,80000 =	249,80000	
						Subtotal...	251,23800	251,23800
						DESPESES AUXILIARS 1,50%		0,34950
						COST DIRECTE		274,88780
						DESPESES INDIRECTES 10,00%		27,48878
						COST EXECUCIÓ MATERIAL		302,37658
P- 50	FDK282G0	u	pericó de registre de fàbrica de maó de 120x60x60 cm, per a instal·lacions de serveis, amb parets de 15 cm de gruix de maó calat de 290x140x100 mm, arrebossada i lliscada interiorment amb morter mixt amb una proporció en volum 1:2:10, sobre solera de maó calat de 10 cm de gruix i reblert lateral amb terra de la mateixa excavació. inclou l'excavació amb mitjans mecànics o manuals, passatubs i qualsevol material o mà d'obra necessària per deixar la unitat d'obra totalment acabada.	Rend.: 1,000				**208,84 €**
				Unitats		Preu €	Parcial	Import
	Mà d'obra:							
	A0122000	h	Oficial 1a paleta	3,000	/R x	30,97000 =	92,91000	
	A0140000	h	Manobre	2,500	/R x	25,86000 =	64,65000	

PARTIDES D'OBRA

NÚM	CODI	UA	DESCRIPCIÓ					PREU
						Subtotal...	157,56000	157,56000
	Materials:							
	B0111000	m3	Aigua	0,002	x	1,78000 =	0,00356	
	B0512401	t	Ciment pòrtland amb filler calcari CEM II/B-L 32,5 R segons UNE-EN 197-1, en sacs	0,0042	x	125,98000 =	0,52912	
	B0F1K2A1	u	maó calat r-25, de 290x140x100 mm, per a revestir, categoria i, hd, segons la norma une-en 771-1	72,5025	x	0,19000 =	13,77548	
	D070A4D1	m3	Morter mixt de ciment pòrtland amb filler calcari CEM II/B-L, calç i sorra, amb 200 kg/m3 de ciment, amb una proporció en volum 1:2:10 i 2,5 N/mm2 de resistència a compressió, elaborat a l'obra	0,0756	x	206,61352 =	15,61998	
						Subtotal...	29,92814	29,92814
						DESPESES AUXILIARS 1,50%		2,36340
						COST DIRECTE		189,85154
						DESPESES INDIRECTES 10,00%		18,98515
						COST EXECUCIÓ MATERIAL		208,83669

NÚM	CODI	UA	DESCRIPCIÓ					PREU
P- 51	FDK282G1	U	SUBMINISTRAMENT I INSTAL·LACIÓ DE PERICÓ DE REGISTRE DE FÀBRICA DE MAÓ DE 100X40X60 CM, PER A INSTAL·LACIONS DE SERVEIS, AMB PARETS DE 15 CM DE GRUIX DE MAÓ CALAT DE 290X140X100 MM, ARREBOSSADA I LLISCADA INTERIORMENT AMB MORTER M40/A, SOBRE SOLERA DE MAÓ CALAT DE 10 CM DE GRUIX I REBLERT LATERAL AMB TERRA DE LA MATEIXA EXCAVACIÓ. INCLOU EL FONS DE 20CM DE GRAVA DE DRENATGE SENSE COMPACTAR. COMPLETAMENT EXECUTAT, I VERIFICAT, SEGONS ESPECIFICACIONS DE PLEC DE CONDICIONS TÈCNIQUES I INDICACIONS DE LA DIRECCIÓ FACULTATIVA.	Rend.: 0,709				**240,32 €**
				Unitats		Preu €	Parcial	Import
	Mà d'obra:							
	A0122000	h	Oficial 1a paleta	3,000	/R x	30,97000 =	131,04372	
	A0140000	h	Manobre	1,500	/R x	25,86000 =	54,71086	
						Subtotal...	185,75458	185,75458
	Materials:							
	B0111000	m3	Aigua	0,002	x	1,78000 =	0,00356	
	B0512401	t	Ciment pòrtland amb filler calcari CEM II/B-L 32,5 R segons UNE-EN 197-1, en sacs	0,0042	x	125,98000 =	0,52912	
	B0F1K2A1	u	maó calat r-25, de 290x140x100 mm, per a revestir, categoria i, hd, segons la norma une-en 771-1	72,5025	x	0,19000 =	13,77548	
	D070A4D1	m3	Morter mixt de ciment pòrtland amb filler calcari CEM II/B-L, calç i sorra, amb 200 kg/m3 de ciment, amb una proporció en volum 1:2:10 i 2,5 N/mm2 de resistència a compressió, elaborat a l'obra	0,0756	x	206,61352 =	15,61998	
						Subtotal...	29,92814	29,92814
						DESPESES AUXILIARS 1,50%		2,78632
						COST DIRECTE		218,46904
						DESPESES INDIRECTES 10,00%		21,84690

PARTIDES D'OBRA

NÚM	CODI	UA	DESCRIPCIÓ					PREU
						COST EXECUCIÓ MATERIAL		240,31594
P- 52	FDKZHJB4	u	bastiment i tapa quadrada de fosa dúctil, per a pericó de serveis, recolzada, pas lliure de 600x600 mm i classe b125 segons norma une-en 124, col·locat amb morter	Rend.: 1,000				**128,58 €**
				Unitats		Preu €	Parcial	Import
	Mà d'obra:							
	A012N000	h	Oficial 1a d'obra pública	0,450	/R x	30,97000 =	13,93650	
	A0140000	h	Manobre	0,450	/R x	25,86000 =	11,63700	
						Subtotal...	25,57350	25,57350
	Materials:							
	B0710150	t	Morter per a ram de paleta, classe M 5 (5 N/mm2), en sacs, de designació (G) segons norma UNE-EN 998-2	0,0053	x	39,98000 =	0,21189	
	BDKZHJB0	u	bastiment quadrat i tapa quadrada de fosa dúctil per a pericó de serveis, recolzada, pas lliure de 600x600 mm i classe b125 segons norma une-en 124	1,000	x	90,72000 =	90,72000	
						Subtotal...	90,93189	90,93189
						DESPESES AUXILIARS 1,50%		0,38360
						COST DIRECTE		116,88899
						DESPESES INDIRECTES 10,00%		11,68890
						COST EXECUCIÓ MATERIAL		128,57789
P- 53	FFA14645	m	Tub de PVC de 20 mm de diàmetre nominal exterior, de 20 bar de pressió nominal, encolat, segons la norma UNE-EN 1452-2, amb grau de dificultat mitjà i col·locat al fons de la rasa	Rend.: 1,000				**11,42 €**
				Unitats		Preu €	Parcial	Import
	Mà d'obra:							
	A012M000	h	Oficial 1a muntador	0,160	/R x	32,01000 =	5,12160	
	A013M000	h	Ajudant muntador	0,160	/R x	27,50000 =	4,40000	
						Subtotal...	9,52160	9,52160
	Materials:							
	BFA14640	m	Tub de PVC de 20 mm de diàmetre nominal, de 20 bar de pressió nominal, per a encolar, segons la norma UNE-EN 1452-2	1,020	x	0,44000 =	0,44880	
	BFWA1440	u	Accessori per a tub de PVC-U a pressió, de 20 mm de diàmetre nominal exterior, per a encolar	0,300	x	0,74000 =	0,22200	
	BFYA1440	u	Part proporcional d'elements de muntatge per a tub de PVC-U a pressió, de 20 mm de diàmetre nominal exterior, encolat	1,000	x	0,05000 =	0,05000	
						Subtotal...	0,72080	0,72080
						DESPESES AUXILIARS 1,50%		0,14282
						COST DIRECTE		10,38522
						DESPESES INDIRECTES 10,00%		1,03852

PARTIDES D'OBRA

NÚM	CODI	UA	DESCRIPCIÓ					PREU
						COST EXECUCIÓ MATERIAL		11,42375
P- 54	FFA17545	m	Tub de PVC de 40 mm de diàmetre nominal exterior, de 16 bar de pressió nominal, encolat, segons la norma UNE-EN 1452-2, amb grau de dificultat mitjà i col·locat al fons de la rasa	Rend.: 1,000				**13,29 €**
				Unitats		Preu €	Parcial	Import
	Mà d'obra:							
	A012M000	h	Oficial 1a muntador	0,170	/R x	32,01000 =	5,44170	
	A013M000	h	Ajudant muntador	0,170	/R x	27,50000 =	4,67500	
						Subtotal...	10,11670	10,11670
	Materials:							
	BFA17540	m	Tub de PVC de 40 mm de diàmetre nominal, de 16 bar de pressió nominal, per a encolar, segons la norma UNE-EN 1452-2	1,020	x	1,01000 =	1,03020	
	BFWA1740	u	Accessori per a tub de PVC-U a pressió, de 40 mm de diàmetre nominal exterior, per a encolar	0,300	x	2,24000 =	0,67200	
	BFYA1740	u	Part proporcional d'elements de muntatge per a tub de PVC-U a pressió, de 40 mm de diàmetre nominal exterior, encolat	1,000	x	0,11000 =	0,11000	
						Subtotal...	1,81220	1,81220
						DESPESES AUXILIARS 1,50%		0,15175
						COST DIRECTE		12,08065
						DESPESES INDIRECTES 10,00%		1,20807
						COST EXECUCIÓ MATERIAL		13,28872
P- 55	FFB27455	m	tub de polietilè de designació pe 40, de 40 mm de diàmetre nominal, de 10 bar de pressió nominal, sèrie sdr 7,4, une-en 12201-2, connectat a pressió, amb grau de dificultat mig, utilitzant accessoris de plàstic, i col·locat al fons de la rasa	Rend.: 1,000				**8,47 €**
				Unitats		Preu €	Parcial	Import
	Mà d'obra:							
	A012M000	h	Oficial 1a muntador	0,080	/R x	32,01000 =	2,56080	
	A013M000	h	Ajudant muntador	0,080	/R x	27,50000 =	2,20000	
						Subtotal...	4,76080	4,76080
	Materials:							
	BFB27400	m	tub de polietilè de designació pe 40, de 40 mm de diàmetre nominal, de 10 bar de pressió nominal, sèrie sdr 7,4, segons la norma une-en 12201-2	1,020	x	1,06000 =	1,08120	
	BFWB2705	u	accessori per a tubs de polietilè de densitat baixa, de 40 mm de diàmetre nominal exterior, de plàstic, per a connectar a pressió	0,300	x	5,48000 =	1,64400	
	BFYB2705	u	part proporcional d'elements de muntatge per a tubs de polietilè de densitat baixa, de 40 mm de diàmetre nominal exterior, per a connectar a pressió	1,000	x	0,14000 =	0,14000	
						Subtotal...	2,86520	2,86520

PARTIDES D'OBRA

NÚM	CODI	UA	DESCRIPCIÓ					PREU
						DESPESES AUXILIARS 1,50%		0,07141
						COST DIRECTE		7,69741
						DESPESES INDIRECTES 10,00%		0,76974
						COST EXECUCIÓ MATERIAL		8,46715
P- 56	FFB28455	m	tub de polietilè de designació pe 40, de 50 mm de diàmetre nominal, de 10 bar de pressió nominal, sèrie sdr 7,4, une-en 12201-2, connectat a pressió, amb grau de dificultat mig, utilitzant accessoris de plàstic, i col·locat al fons de la rasa	Rend.: 1,000				**9,66 €**
				Unitats		Preu €	Parcial	Import
	Mà d'obra:							
	A012M000	h	Oficial 1a muntador	0,090	/R x	32,01000 =	2,88090	
	A013M000	h	Ajudant muntador	0,090	/R x	27,50000 =	2,47500	
						Subtotal...	5,35590	5,35590
	Materials:							
	BFB28400	m	tub de polietilè de designació pe 40, de 50 mm de diàmetre nominal, de 10 bar de pressió nominal, sèrie sdr 7,4, segons la norma une-en 12201-2	1,020	x	1,65000 =	1,68300	
	BFWB2805	u	accessori per a tubs de polietilè de densitat baixa, de 50 mm de diàmetre nominal exterior, de plàstic, per a connectar a pressió	0,300	x	5,07000 =	1,52100	
	BFYB2805	u	part proporcional d'elements de muntatge per a tubs de polietilè de densitat baixa, de 50 mm de diàmetre nominal exterior, per a connectar a pressió	1,000	x	0,14000 =	0,14000	
						Subtotal...	3,34400	3,34400
						DESPESES AUXILIARS 1,50%		0,08034
						COST DIRECTE		8,78024
						DESPESES INDIRECTES 10,00%		0,87802
						COST EXECUCIÓ MATERIAL		9,65826
P- 57	FFB29455	m	tub de polietilè de designació pe 40, de 63 mm de diàmetre nominal, de 10 bar de pressió nominal, sèrie sdr 7,4, une-en 12201-2, connectat a pressió, amb grau de dificultat mig, utilitzant accessoris de plàstic, i col·locat al fons de la rasa	Rend.: 1,000				**12,28 €**
				Unitats		Preu €	Parcial	Import
	Mà d'obra:							
	A012M000	h	Oficial 1a muntador	0,100	/R x	32,01000 =	3,20100	
	A013M000	h	Ajudant muntador	0,100	/R x	27,50000 =	2,75000	
						Subtotal...	5,95100	5,95100
	Materials:							
	BFB29400	m	tub de polietilè de designació pe 40, de 63 mm de diàmetre nominal, de 10 bar de pressió nominal, sèrie sdr 7,4, segons la norma une-en 12201-2	1,020	x	2,59000 =	2,64180	
	BFWB2905	u	accessori per a tubs de polietilè de densitat baixa, de 63 mm de diàmetre nominal exterior, de plàstic, per a connectar a pressió	0,300	x	7,54000 =	2,26200	

PARTIDES D'OBRA

NÚM	CODI	UA	DESCRIPCIÓ				PREU
	BFYB2905	u	part proporcional d'elements de muntatge per a tubs de polietilè de densitat baixa, de 63 mm de diàmetre nominal exterior, per a connectar a pressió	1,000 x	0,22000 =	0,22000	
					Subtotal...	5,12380	5,12380
				DESPESES AUXILIARS	1,50%		0,08927
				COST DIRECTE			11,16407
				DESPESES INDIRECTES	10,00%		1,11641
				COST EXECUCIÓ MATERIAL			12,28047

P- 58 FG13LEGL U PARTIDA PER LA REALITZACIÓ DE PROJECTE ELÈCTRIC AS-BUILT I ELABORACIÓ DEL CERTIFICAT FINAL PER TÈCNIC COMPETENT. REALITZACIÓ DE BUTLLETINS I CONTRACTE DE MANTENIMENT INICIAL DURANT UN ANY PER UN INSTAL·LADOR REGISTRAT. INCLOU LA SOL·LICITUD D'AMPLIACIÓ DE POTÈNCIA I GESTIONS AMB COMPANYIA. REALITZACIÓ DE INSTÀNCIES (DECLARACIÓ DE RESPONSABLE), FORMULARIS (ELEC1, ELEC5) I LA RESTA DE DOCUMENTACIÓ PER LA SOL·LICITUD DE VERIFICACIÓ I INSCRIPCIÓ EN EL REGISTRE. TRAMITACIÓ DE LA SOL·LICITUD DE VERIFICACIÓ I INSCRIPCIÓ EN EL REGISTR, AIXÍ COM INSPECCIÓ INICIAL PRESÈNCIA DE TÈCNIC COMPTENT I INSTAL·LADOR REGISTRAT EN LES VERIFICACIONS

Rend.: 1,000 **2.080,52 €**

			Unitats		Preu €	Parcial	Import
Mà d'obra:							
A010S000	H	TÈCNIC INSPECTOR ACREDITAT ENTITAT DE CONTROL	1,500	/R x	93,69000 =	140,53500	
A012H000	h	Oficial 1a electricista	1,500	/R x	32,01000 =	48,01500	
					Subtotal...	188,55000	188,55000
Materials:							
BG13LEGL	U	PROJECTE ELÈCTRIC AS-BUILT I ELABORACIÓ DEL CERTIFICAT FINAL PER TÈCNIC COMPETENT. REALITZACIÓ DE BUTLLETINS I CONTRACTE DE MANTENIMENT INICIAL DURANT UN ANY PER UN INSTAL·LADOR REGISTRAT. INCLOU LA SOL·LICITUD D'AMPLIACIÓ DE POTÈNCIA I GESTIONS AMB COMPANYIA. REALITZACIÓ DE INSTÀNCIES (DECLARACIÓ DE RESPONSABLE), FORMULARIS (ELEC1, ELEC5) I LA RESTA DE DOCUMENTACIÓ PER LA SOL·LICITUD DE VERIFICACIÓ I INSCRIPCIÓ EN EL REGISTRE. TRAMITACIÓ DE LA SOL·LICITUD DE VERIFICACIÓ I INSCRIPCIÓ EN EL REGISTRE. PRESÈNCIA DE TÈCNIC COMPTENT I INSTAL·LADOR REGISTRAT EN LES VERIFICACIONS	1,000	x	1.700,00000 =	1.700,00000	
					Subtotal...	1.700,00000	1.700,00000

PARTIDES D'OBRA

NÚM	CODI	UA	DESCRIPCIÓ			PREU
				DESPESES AUXILIARS	1,50%	2,82825
				COST DIRECTE		1.891,37825
				DESPESES INDIRECTES	10,00%	189,13783
				COST EXECUCIÓ MATERIAL		2.080,51608

P- 59 FG319654 m Cable amb conductor de coure de 0,6/1 kV de tensió assignada, amb designació RV-K, pentapolar, de secció 5 x 6 mm2, amb coberta del cable de PVC, col·locat en tub

Rend.: 1,000 **5,97 €**

			Unitats		Preu €	Parcial	Import
Mà d'obra:							
A012H000	h	Oficial 1a electricista	0,040	/R x	32,01000 =	1,28040	
A013H000	h	ajudant electricista	0,040	/R x	12,47000 =	0,49880	
					Subtotal...	1,77920	1,77920
Materials:							
BG319650	m	Cable amb conductor de coure de 0,6/1 kV de tensió assignada, amb designació RV-K, pentapolar, de secció 5 x 6 mm2, amb coberta del cable de PVC	1,020	x	3,55000 =	3,62100	
					Subtotal...	3,62100	3,62100
				DESPESES AUXILIARS	1,50%		0,02669
				COST DIRECTE			5,42689
				DESPESES INDIRECTES	10,00%		0,54269
				COST EXECUCIÓ MATERIAL			5,96958

P- 60 FG31CA01 m Cable d'acer tensor multifunció per alimentació elèctrica i subjecció de les lluminàries en suspensió GOTA, tensió assignada, amb designació RV-K, tripolar, de secció 3x1,5mm2 subjecte a elements de suport i a derivacions en lluminàries. Totalment instal·lat i connectat.

Rend.: 1,000 **18,01 €**

			Unitats		Preu €	Parcial	Import
Mà d'obra:							
A012M000	h	Oficial 1a muntador	0,010	/R x	32,01000 =	0,32010	
A013M000	h	Ajudant muntador	0,010	/R x	27,50000 =	0,27500	
					Subtotal...	0,59510	0,59510
Materials:							
BG31CA01	u	Cable d'acer tensor multifunció per subministrament elèctric i sistema de subjeció de lluminàries suspeses GOTA, tensió asignada amb designació RV-K, tripolar, de secció 3 x 1,5mm2 subjecte a elements verticals i a lluminàries	1,000	x	15,78000 =	15,78000	
					Subtotal...	15,78000	15,78000
				COST DIRECTE			16,37510
				DESPESES INDIRECTES	10,00%		1,63751

PARTIDES D'OBRA

NÚM	CODI	UA	DESCRIPCIÓ					PREU
					COST EXECUCIÓ MATERIAL			18,01261
P- 61	FG31H554	m	Cable amb conductor de coure de 0,6/1 kV de tensió assignada, amb designació RVFV, tetrapolar, de secció 4 x 6 mm2, amb armadura de fleix d'acer i coberta del cable de PVC, col·locat en tub	Rend.: 1,000				**3,43 €**
				Unitats		Preu €	Parcial	Import
	Mà d'obra:							
	A012H000	h	Oficial 1a electricista	0,040	/R x	32,01000 =	1,28040	
	A013H000	h	ajudant electricista	0,040	/R x	12,47000 =	0,49880	
						Subtotal...	1,77920	1,77920
	Materials:							
	BG31H550	m	Cable amb conductor de coure de 0,6/1 kV de tensió assignada, amb designació RVFV, tetrapolar, de secció 4 x 6 mm2, amb armadura de fleix d'acer i coberta del cable de PVC	1,020	x	1,29000 =	1,31580	
						Subtotal...	1,31580	1,31580
					DESPESES AUXILIARS	1,50%		0,02669
					COST DIRECTE			3,12169
					DESPESES INDIRECTES	10,00%		0,31217
					COST EXECUCIÓ MATERIAL			3,43386
P- 62	FG380902	m	Conductor de coure nu, unipolar de secció 1x35 mm2, muntat superficialment	Rend.: 1,000				**8,12 €**
				Unitats		Preu €	Parcial	Import
	Mà d'obra:							
	A012H000	h	Oficial 1a electricista	0,100	/R x	32,01000 =	3,20100	
	A013H000	h	ajudant electricista	0,150	/R x	12,47000 =	1,87050	
						Subtotal...	5,07150	5,07150
	Materials:							
	BG380900	m	Conductor de coure nu, unipolar de secció 1x35 mm2	1,020	x	1,83000 =	1,86660	
	BGW38000	u	Part proporcional d'accessoris per a conductors de coure nus	1,000	x	0,37000 =	0,37000	
						Subtotal...	2,23660	2,23660
					DESPESES AUXILIARS	1,50%		0,07607
					COST DIRECTE			7,38417
					DESPESES INDIRECTES	10,00%		0,73842
					COST EXECUCIÓ MATERIAL			8,12259
P- 63	FGK22461	m	cable elèctric format per cable de mànega de protecció 1000v, connecta el programador amb les electrovàlvules.	Rend.: 1,000				**6,73 €**
				Unitats		Preu €	Parcial	Import
	Mà d'obra:							

PARTIDES D'OBRA

NÚM	CODI	UA	DESCRIPCIÓ					PREU
	A012H000	h	Oficial 1a electricista	0,100	/R x	32,01000 =	3,20100	
	A013H000	h	ajudant electricista	0,100	/R x	12,47000 =	1,24700	
						Subtotal...	4,44800	4,44800
	Materials:							
	BGK22460	m	cable elèctric format per cable de mànega de protecció 1000v, connecta el programador amb les electrovàlvules.	1,020	x	1,57000 =	1,60140	
						Subtotal...	1,60140	1,60140
					DESPESES AUXILIARS	1,50%		0,06672
					COST DIRECTE			6,11612
					DESPESES INDIRECTES	10,00%		0,61161
					COST EXECUCIÓ MATERIAL			6,72773

PARTIDES D'OBRA

NÚM	CODI	UA	DESCRIPCIÓ		PREU
P- 64	FHGASF02	u	Subministrament i instal·lació de quadre d'enllumenat públic d'acer inoxidable modular IM 1309, sobre fonamentació de formigó i pintat RAL 7035 de dimensions 1350x910x320mm. L'armari disposa d'armelles de transport desmuntables, panys de triple tancament amb vareta en acer inoxidable i pany metàl·lic en zamac proveïda de clau normalitzada per la companyia i suport per bloquejar amb cadenat, planxa d'acer inoxidable Norma AISI-316 de 2 mm2 de gruix amb tapa inferior de amb sortides, portes plegades en el seu perímetre per a major rigidesa, amb espàrrecs roscats M4 per a connexions de la trena de terra, reixetes inferiors frontals per a la ventilació, sostre de protecció contra la pluja, amb sistema de ventilació natural, tractament amb imprimació Wash-primer RFGS-766 i assecant RFCS-75, pintura exterior sintètica color de sèrie GRIS RAL 7032; altres colors sense càrrec RHGS-12340. Dins del quadre es disposa de: - Caixa general de seccionament CGS400 + canal ampla - Escomesa Himel TMF1 segons normativa Enel/Endesa, - Envolvent amb aïllament Himel IP55 H=1080 x a=540 x P=270 - Sistema de maniobra i telegestió CLEVER-MASTER de Cleverlighting inclou Dimm / PWM - LoRa WAN - Previsió de potència en quadre fins a 27,71kW, trifàsic 400V, IGA 40A - Reconexió amb Display i mesura CleberIghting - 1 sortida amb magnetotèrmic de 16A + toroidal 300mA + contactor IV - 4 sortides amb magnetotèrmic de 10A + toroïdal 300mA + contactor IV - 2 centraletes amb 4 diferencials ´´SI´´ amb teclat i display reconnexió - 1 espai de reserva de sortida - 1 protector sobretensions permanent - 1 protector sobretensions transitories - 1 rellotge astronòmic Inclou col·locació de quadre i de tots els treballs de connexió necessaris per al seu correcte funcionament.	Rend.: 1,000	**10.623,86 €**

			Unitats		Preu €	Parcial	Import
Mà d'obra:							
A012H000	h	Oficial 1a electricista	1,500	/R x	32,01000 =	48,01500	
A013H000	h	ajudant electricista	1,500	/R x	12,47000 =	18,70500	
					Subtotal...	66,72000	66,72000
Materials:							

PARTIDES D'OBRA

NÚM	CODI	UA	DESCRIPCIÓ					PREU
	BHGASF02	u	quadre d'enllumenat públic d'acer inoxidable modular IM 1309, sobre fonamentació de formigó i pintat RAL 7035 de dimensions 1350x910x320mm. L'armari disposa d'armelles de transport desmuntables, panys de triple tancament amb vareta en acer inoxidable i pany metàl·lic en zamac proveïda de clau normalitzada per la companyia i suport per bloquejar amb cadenat, planxa d'acer inoxidable Norma AISI-316 de 2 mm2 de gruix amb tapa inferior de amb sortides, portes plegades en el seu perímetre per a major rigidesa, amb espàrrecs roscats M4 per a connexions de la trena de terra, reixetes inferiors frontals per a la ventilació, sostre de protecció contra la pluja, amb sistema de ventilació natural, tractament amb imprimació Wash-primer RFGS-766 i assecant RFCS-75, pintura exterior sintètica color de sèrie GRIS RAL 7032; altres colors sense càrrec RHGS-12340. Dins del quadre es disposa de: - Caixa general de seccionament CGS400 + canal ampla - Escomesa Himel TMF1 segons normativa Enel/Endesa, - Envolvent amb aïllament Himel IP55 H=1080 x a=540 x P=270 - Sistema de maniobra i telegestió CLEVER-MASTER de Cleverlighting inclou Dimm / PWM - LoRa WAN - Previsió de potència en quadre fins a 27,71kW, trifàsic 400V, IGA 40A - Reconexió amb Display i mesura CleberIghting - 1 sortida amb magnetotèrmic de 16A + toroidal 300mA + contactor IV - 4 sortides amb magnetotèrmic de 10A + toroïdal 300mA + contactor IV - 2 centraletes amb 4 diferencials ´´SI´´ amb teclat i display reconnexió - 1 espai de reserva de sortida - 1 protector sobretensions permanent - 1 protector sobretensions transitories - 1 rellotge astronòmic	1,000	x	9.591,33000 =	9.591,33000	
						Subtotal...	9.591,33000	9.591,33000

COST DIRECTE		9.658,05000
DESPESES INDIRECTES	10,00%	965,80500
COST EXECUCIÓ MATERIAL		10.623,85500

NÚM	CODI	UA	DESCRIPCIÓ	PREU
P- 65	FHQRCA04	u	Subministrament i instal·lació de lluminària lineal LED model FILO de la marca Salvi de 2W i longitud 1m. Temperatura de color 3000K i fluxe lluminós 300lm. disposa d'elements de connexió estancs. Totalment instal·lat i en funcionament. Inclou garantia de 5 anys.	Rend.: 1,000 **370,94 €**

			Unitats		Preu €	Parcial	Import
Mà d'obra:							
A012H000	h	Oficial 1a electricista	0,200	/R x	32,01000 =	6,40200	
A013H000	h	ajudant electricista	0,200	/R x	12,47000 =	2,49400	

PARTIDES D'OBRA

NÚM	CODI	UA	DESCRIPCIÓ					PREU
						Subtotal...	8,89600	8,89600
	Materials:							
	BHQRCA04	u	Lluminària lineal LED model FILO de la marca Salvi de 2W i longitud 1m. Temperatura de color 3000K i fluxe lluminós 300lm. disposa d'elements de connexió estancs.	1,000	x	328,32000 =	328,32000	
						Subtotal...	328,32000	328,32000
						COST DIRECTE		337,21600
						DESPESES INDIRECTES 10,00%		33,72160
						COST EXECUCIÓ MATERIAL		370,93760

P- 66	FHQRCA05	u	Perfil extruit lineal de 4m per fixació lluminàries lineals, format en cos en extrusió d'alumini amb acabat anoditzat, per a fixació interior d'un sistema lineal LED a pèrgola. Font d'alimentació externa fins a 10 sortides en corrent continua per a alimentar fins a 10 llumeneres amb connector IP65 model POW Osram OT40/170-240 1A0 o equivalent amb caixa de derivació estanca incorporada P65 i de dimensions 250x80x85mm. Inclou anclatges i col·locació del sistema així com la fixació i connexió de les lluminàries.	Rend.: 1,000				**621,65 €**
				Unitats		Preu €	Parcial	Import
	Materials:							
	BHQRCA05	u	Perfil extruit lineal de 4m per fixació lluminàries lineals, format en cos en extrusió d'alumini amb acabat anoditzat, per a fixació interior d'un sistema lineal LED a pèrgola. Font d'alimentació externa fins a 10 sortides en corrent continua per a alimentar fins a 10 llumeneres amb connector IP65 model POW Osram OT40/170-240 1A0 o equivalent amb caixa de derivació estanca incorporada P65 i de dimensions 250x80x85mm.	1,000	x	565,14000 =	565,14000	
						Subtotal...	565,14000	565,14000
						COST DIRECTE		565,14000
						DESPESES INDIRECTES 10,00%		56,51400
						COST EXECUCIÓ MATERIAL		621,65400

PARTIDES D'OBRA

NÚM	CODI	UA	DESCRIPCIÓ					PREU
P- 67	FHQRCA06	u	Subministrament i instal·lació de lluminària exterior suspesa LED model GOTA M SUS de la marca SALVI o equivalent, suspesa amb catenaria ide potència 15W amb un fluxe lluminós de 2076lm, fabricada en cos de fundició en aleació d'alumini EN AC 51100 de baix contingut en coure, pulit i anoditzat amb difusor de policarbonat transparent estabilitzador UV. Fixat en catenaria mitjançant cable d'acer multifunció propi. Accés als equips per tapa superior fixada amb cargols allen imperdibles M6. Junta d'estanqueitat de silicona tancada i vàlvula de compensació de pressió per eliminar l'entrada d'humitat. Dimensions lluminària 550 x 350 x 270 mm. Difusor PMMA SC amb temperatura de color 3.000K i equip electrònic incorporat. Amb grau de protecció IP65, IK08 i classe d'aïllament I. Inclou driver inventronics EUM030S050DE PROG-010 IP67. Inclou 5 anys de garantia de la lluminària. Totalment connectat i en funcionament.	Rend.: 1,000				**724,97 €**
				Unitats		Preu €	Parcial	Import
	Mà d'obra:							
	A012H000	h	Oficial 1a electricista	0,200	/R x	32,01000 =	6,40200	
	A013H000	h	ajudant electricista	0,200	/R x	12,47000 =	2,49400	
						Subtotal...	8,89600	8,89600
	Materials:							
	BHQRCA06	u	Lluminària exterior suspesa LED model GOTA M SUS de la marca SALVI o equivalent, suspesa amb catenaria ide potència 15W amb un fluxe lluminós de 2076lm, fabricada en cos de fundició en aleació d'alumini EN AC 51100 de baix contingut en coure, pulit i anoditzat amb difusor de policarbonat transparent estabilitzador UV. Fixat en catenaria mitjançant cable d'acer multifunció propi. Accés als equips per tapa superior fixada amb cargols allen imperdibles M6. Junta d'estanqueitat de silicona tancada i vàlvula de compensació de pressió per eliminar l'entrada d'humitat. Dimensions lluminària 550 x 350 x 270 mm. Difusor PMMA SC amb temperatura de color 3.000K i equip electrònic incorporat. Amb grau de protecció IP65, IK08 i classe d'aïllament I. Inclou driver inventronics EUM030S050DE PROG-010 IP67. Inclou 5 anys de garantia de la lluminària.	1,000	x	650,17000 =	650,17000	
						Subtotal...	650,17000	650,17000
						COST DIRECTE		659,06600
						DESPESES INDIRECTES 10,00%		65,90660
						COST EXECUCIÓ MATERIAL		724,97260

PARTIDES D'OBRA

NÚM	CODI	UA	DESCRIPCIÓ					PREU
P- 68	FHQRCA07	u	Subministrament i instal·lació de perfil metàl·lic de subjecció per catenàries de cable d'acer multifunció propi per lluminàries suspeses GOTA. Alçada de 5,7m amb secció circular exterior de 199mm i secció interior 130mm, amb gruix d'acer galvanitzat de 6mm. Inclosa fonamentació de subjecció i terminal tipo ´´horquilla´´ de diàmetre 6mm. També inclou fixació tipo tensor inox de diàmetre 6mm amb anclatge M12 per lluminàries GOTA de salvi o equivalent. Totalment fixat i instal·lat.	Rend.: 1,000				**2.578,38 €**
				Unitats		Preu €	Parcial	Import
	Mà d'obra:							
	A012M000	h	Oficial 1a muntador	0,200	/R x	32,01000 =	6,40200	
	A013M000	h	Ajudant muntador	0,200	/R x	27,50000 =	5,50000	
						Subtotal...	11,90200	11,90200
	Materials:							
	BHQRCA07	u	perfil metàl·lic de subjecció per catenàries de cable d'acer multifunció propi per lluminàries suspeses GOTA. Alçada de 5,7m amb secció circular exterior de 199mm i secció interior 130mm, amb gruix d'acer galvanitzat de 6mm. Inclosa fonamentació de subjecció	1,000	x	2.232,28000 =	2.232,28000	
	BHQRCA17	u	terminal tipo ´´horquilla´´ de diàmetre 6mm	1,000	x	24,37000 =	24,37000	
	BHQRCA27	u	fixació tipo tensor inox de diàmetre 6mm amb anclatge M12 per lluminàries GOTA de salvi o equivalent	1,000	x	75,43000 =	75,43000	
						Subtotal...	2.332,08000	2.332,08000
						COST DIRECTE		2.343,98200
						DESPESES INDIRECTES	10,00%	234,39820
						COST EXECUCIÓ MATERIAL		2.578,38020
P- 69	FJM33BP4	u	ventosa roscada de diàmetre nominal 1", de plàstic, muntada en pericó de canalització soterrada	Rend.: 1,000				**24,21 €**
				Unitats		Preu €	Parcial	Import
	Mà d'obra:							
	A012M000	h	Oficial 1a muntador	0,300	/R x	32,01000 =	9,60300	
	A013M000	h	Ajudant muntador	0,300	/R x	27,50000 =	8,25000	
						Subtotal...	17,85300	17,85300
	Materials:							
	BJM33BP0	u	ventosa automàtica (vàlvula antisifó) per a roscar de 1" de diàmetre nominal, de plàstic	1,000	x	3,89000 =	3,89000	
						Subtotal...	3,89000	3,89000
						DESPESES AUXILIARS	1,50%	0,26780
						COST DIRECTE		22,01080
						DESPESES INDIRECTES	10,00%	2,20108
						COST EXECUCIÓ MATERIAL		24,21187

PARTIDES D'OBRA

NÚM	CODI	UA	DESCRIPCIÓ					PREU
P- 70	FJS1U001	u	boca de reg amb cos de fosa, rosca d'entrada d'1"1/2 i ràcord de connexió tipus barcelona de 45 mm de diàmetre, pericó i tapa de fosa, vàlvula de tancament amb junt epdm i amb petit material metàl·lic per a connexió amb la canonada, instal·lada. tot inclòs completament acabat.	Rend.: 1,000				**148,68 €**
				Unitats		Preu €	Parcial	Import
	Mà d'obra:							
	A012M000	h	Oficial 1a muntador	1,000	/R x	32,01000 =	32,01000	
	A013M000	h	Ajudant muntador	0,500	/R x	27,50000 =	13,75000	
						Subtotal...	45,76000	45,76000
	Materials:							
	BJS1U001	u	boca de reg amb cos de fosa, rosca d'entrada d'1"1/2 i ràcord de connexió tipus barcelona de 45 mm de diàmetre, pericó i tapa de fosa i vàlvula de tancament amb junt epdm	1,000	x	70,68000 =	70,68000	
	BJS1UZ10	u	petit material metàl·lic per a connexió de la boca de reg amb la canonada	1,000	x	18,04000 =	18,04000	
						Subtotal...	88,72000	88,72000
						DESPESES AUXILIARS	1,50%	0,68640
						COST DIRECTE		135,16640
						DESPESES INDIRECTES	10,00%	13,51664
						COST EXECUCIÓ MATERIAL		148,68304
P- 71	FJS5C100	u	tub degoter de 16 mm de diàmetre, amb goters per enterrar xfs protegits per tal d'evitar la intrusió d'arrels, amb tecnologia copper shield de rain bird amb doble capa per a una major resistència, antidrenants amb pressions de treball entre 0,58 i 4,14 bars i autonetejables.	Rend.: 1,000				**1,60 €**
				Unitats		Preu €	Parcial	Import
	Mà d'obra:							
	A012M000	h	Oficial 1a muntador	0,020	/R x	32,01000 =	0,64020	
	A013M000	h	Ajudant muntador	0,020	/R x	27,50000 =	0,55000	
						Subtotal...	1,19020	1,19020
	Materials:							
	BJS5C100	u	tub de goter, amb goters per enterrar xfs, goters inserits 50cm, protegits per tal d'evitar la intrusió d'arrels, amb tecnologia copper shield	1,000	x	0,25000 =	0,25000	
						Subtotal...	0,25000	0,25000
						DESPESES AUXILIARS	1,50%	0,01785
						COST DIRECTE		1,45805
						DESPESES INDIRECTES	10,00%	0,14581
						COST EXECUCIÓ MATERIAL		1,60386

PARTIDES D'OBRA

NÚM	CODI	UA	DESCRIPCIÓ					PREU
P- 72	FJS5C1DF	u	anell degoter, amb goters per enterrar xfs, goters inserits 30cm, degoters de 3,5l/h protegits per tal d'evitar la intrusió d'arrels, amb tecnologia copper shield de rain bird amb doble capa per a una major resistència, antidrenants amb pressions de treball entre 0,58 i 4,14 bars i autonetejables, anell de 2,5 metres de longitud, protegit amb tub corrugat de drenatge de 25 mm de diàmetre nominal.	Rend.: 1,000				**2,41 €**
				Unitats		Preu €	Parcial	Import
	Mà d'obra:							
	A012M000	h	Oficial 1a muntador	0,020	/R x	32,01000 =	0,64020	
	A013M000	h	Ajudant muntador	0,020	/R x	27,50000 =	0,55000	
						Subtotal...	1,19020	1,19020
	Materials:							
	BG22K810	m	tub flexible corrugat de polipropilè, de 25 mm de diàmetre nominal, aïllant i no propagador de la flama, resistència a l'impacte de 2 j, resistència a compressió de 750 n i una rigidesa dielèctrica de 2000 v	1,000	x	0,53000 =	0,53000	
	BJS5C1DF	ml	tub de goter, amb goters per enterrar xfs, goters inserits 30cm, protegits per tal d'evitar la intrusió d'arrels, amb tecnologia copper shield de rain bird amb doble capa per a una major resistència, antidrenants amb pressions de treball entre 0,58 i 4,14 bars i autonetejables.	1,000	x	0,45000 =	0,45000	
						Subtotal...	0,98000	0,98000
						DESPESES AUXILIARS 1,50%		0,01785
						COST DIRECTE		2,18805
						DESPESES INDIRECTES 10,00%		0,21881
						COST EXECUCIÓ MATERIAL		2,40686
P- 73	FJS5R202	u	vàlvula de rentat per a instal·lacio de reg per degoteig, de material plàstic, de 1" de diàmetre, intal·lada en pericó	Rend.: 1,000				**13,10 €**
				Unitats		Preu €	Parcial	Import
	Mà d'obra:							
	A012M000	h	Oficial 1a muntador	0,250	/R x	32,01000 =	8,00250	
						Subtotal...	8,00250	8,00250
	Materials:							
	BJS5R200	u	vàlvula antidrenant o de rentat automàtica per a instal·lacio de reg per degoteig, de material plàstic, de 1" de diàmetre	1,000	x	3,75000 =	3,75000	
						Subtotal...	3,75000	3,75000
						DESPESES AUXILIARS 2,00%		0,16005
						COST DIRECTE		11,91255
						DESPESES INDIRECTES 10,00%		1,19126
						COST EXECUCIÓ MATERIAL		13,10381

PARTIDES D'OBRA

NÚM	CODI	UA	DESCRIPCIÓ					PREU
P- 74	FJSDC20G	u	pericó circular de polirpopilè, per instal·lacions de reg, de 25 cm de diàmetre i 25 cm d'alçada, amb tapa amb cargol per tancar, col·locada sobre llit de grava, i reblert de terra lateral. tot inclòs completament acabat.	Rend.: 1,000				**22,89 €**
				Unitats		Preu €	Parcial	Import
	Mà d'obra:							
	A0121000	h	Oficial 1a	0,250	/R x	30,97000 =	7,74250	
	A0140000	h	Manobre	0,250	/R x	25,86000 =	6,46500	
						Subtotal...	14,20750	14,20750
	Materials:							
	B0330020	t	grava de pedrera, per a drens	0,024	x	12,08000 =	0,28992	
	BJSDC200	u	pericó circular de poliropilè, per instal·lacions de reg, de 25 cm de diàmetre i 25 cm d'alçada, amb tapa amb cargol per tancar	1,000	x	6,10000 =	6,10000	
						Subtotal...	6,38992	6,38992
						DESPESES AUXILIARS 1,50%		0,21311
						COST DIRECTE		20,81053
						DESPESES INDIRECTES 10,00%		2,08105
						COST EXECUCIÓ MATERIAL		22,89159
P- 75	FJSFU228	u	by pass de reg per degoteig de 1´´1/2 de diàmetre nominal i 10 bar de pressió totalment desmuntable, format per: 3 vàlvules d'esfera manual de pvc de racord pla i rosca mascle, electrovàlvula de pas total amb regulador de cabal i solenoide a 24 v amb possibilitat d'obertura manual i drenatge intern, connectada a les xarxes elèctrica i d'aigua amb connectors estancs, regulador de pressió, manòmetre de glicerina i filtre d'anelles 120 mesh. inclou tots els accessoris, tes i colzes, de llautó i la mà d'obra necessària per deixar la unitat d'obra totalment acabada i ajustada, dins de pericó.	Rend.: 1,000				**255,19 €**
				Unitats		Preu €	Parcial	Import
	Mà d'obra:							
	A012M000	h	Oficial 1a muntador	1,000	/R x	32,01000 =	32,01000	
	A013M000	h	Ajudant muntador	1,000	/R x	27,50000 =	27,50000	
						Subtotal...	59,51000	59,51000
	Materials:							
	BFWBUZ01	u	colze de llautó de 1´´	1,000	x	6,82000 =	6,82000	
	BFWBUZ02	u	te de llautó de 1´´	0,500	x	8,01000 =	4,00500	
	BFWBUZ03	u	enllaç de llautó de 1´´	1,000	x	4,71000 =	4,71000	
	BJM5UZ01	u	regulador de pressió amb dial per a vàlvules sèrie pga, peb, pesb, bpe i bpes	1,000	x	42,84000 =	42,84000	
	BJM6UR10	u	manòmetre de glicerina amb clau de pas i graduat de 0 a 4 bars	1,000	x	28,14000 =	28,14000	

PARTIDES D'OBRA

NÚM	CODI	UA	DESCRIPCIÓ						PREU
	BJSBU228	u	electrovàlvula de rosca femella tipus pga de rain bird o equivalent, d'1" dn, amb alimentació del relè a 24 vca, per a pressions entre 1 i 10 bar, amb regulador de cabal, amb cos i tapa de pvc, tancament gradual, possibilitat d'obertura manual actuant sobre el relè, purgat intern	1,000	x	30,04000 =	30,04000		
	BN31UZ01	u	vàlvula d'esfera tipus sanwich de 1´´	3,000	x	15,20000 =	45,60000		
	BNER1451	u	filtre per a instal·lació de reg d'1´´ de diàmetre, de material plàstic, amb element filtrant d'anelles de 120 mesh, sense vàlvula de purga, per a muntar roscat	1,000	x	9,43000 =	9,43000		
						Subtotal...	171,58500		171,58500
						DESPESES AUXILIARS	1,50%		0,89265
						COST DIRECTE			231,98765
						DESPESES INDIRECTES	10,00%		23,19876
						COST EXECUCIÓ MATERIAL			255,18641
P- 76	FN315724	u	Vàlvula de bola manual amb rosca, de dues peces amb pas total, de llautó, de diàmetre nominal 3/4´´, de 25 bar de PN i preu alt, muntada en pericó de canalització soterrada	Rend.: 1,000					**22,75 €**
				Unitats		Preu €	Parcial		Import
	Mà d'obra:								
	A012M000	h	Oficial 1a muntador	0,250	/R x	32,01000 =	8,00250		
	A013M000	h	Ajudant muntador	0,250	/R x	27,50000 =	6,87500		
						Subtotal...	14,87750		14,87750
	Materials:								
	BN315720	u	Vàlvula de bola manual amb rosca, de dues peces amb pas total, de llautó, de diàmetre nominal 3/4´´, de 25 bar de PN i preu alt	1,000	x	5,58000 =	5,58000		
						Subtotal...	5,58000		5,58000
						DESPESES AUXILIARS	1,50%		0,22316
						COST DIRECTE			20,68066
						DESPESES INDIRECTES	10,00%		2,06807
						COST EXECUCIÓ MATERIAL			22,74873
P- 77	FQ11FG00	u	Formació de banc de mides en planta de 62x192 cm a base d'estructura de planxa d'acer galvanitzat de 10 mm de gruix fixada mecànicament a parament vertical; revestiment superior a base de llistonat superior de fusta de pi flandes amb tractament anticorrosió de sals metàl·liques per immersió i autoclau sistema buit pressió, segons detall de projecte.	Rend.: 1,000					**847,08 €**
				Unitats		Preu €	Parcial		Import
	Mà d'obra:								
	A0121000	h	Oficial 1a	0,530	/R x	30,97000 =	16,41410		
	A0140000	h	Manobre	0,530	/R x	25,86000 =	13,70580		

PARTIDES D'OBRA

NÚM	CODI	UA	DESCRIPCIÓ						PREU
						Subtotal...	30,11990		30,11990
	Materials:								
	BQ11FG00	m	Formació de banc de mides en planta de 62x192 cm a base d'estructura de planxa d'acer galvanitzat de 10 mm de gruix fixada mecànicament a parament vertical; revestiment superior a base de llistonat superior de fusta de pi flandes amb tractament anticorrosió de sals metàl·liques per immersió i autoclau sistema buit pressió, segons detall de projecte.	1,920	x	385,00000 =	739,20000		
						Subtotal...	739,20000		739,20000
						DESPESES AUXILIARS	2,50%		0,75300
						COST DIRECTE			770,07290
						DESPESES INDIRECTES	10,00%		77,00729
						COST EXECUCIÓ MATERIAL			847,08019
P- 78	FQ13FG00	u	Subministrament i col·locació de banc de formigó model ZUERA d'Escofet o equivalent (tipus Z1 sense respatller), acabat decapat hidrofugat amb protecció a l'autoclau amb supoerts d'acer zincat acabat pintat color plata texturitzat	Rend.: 1,000					**923,45 €**
				Unitats		Preu €	Parcial		Import
	Mà d'obra:								
	A0121000	h	Oficial 1a	0,530	/R x	30,97000 =	16,41410		
	A0140000	h	Manobre	0,530	/R x	25,86000 =	13,70580		
						Subtotal...	30,11990		30,11990
	Maquinària:								
	C1503300	h	Camió grua de 3 t	0,530	/R x	50,24000 =	26,62720		
						Subtotal...	26,62720		26,62720
	Materials:								
	BQ13FG00	u	Banc de formigó model ZUERA d'Escofet o equivalent (tipus Z1 sense respatller), acabat decapat hidrofugat amb protecció a l'autoclau amb supoerts d'acer zincat acabat pintat color plata texturitzat	1,000	x	782,00000 =	782,00000		
						Subtotal...	782,00000		782,00000
						DESPESES AUXILIARS	2,50%		0,75300
						COST DIRECTE			839,50010
						DESPESES INDIRECTES	10,00%		83,95001
						COST EXECUCIÓ MATERIAL			923,45011
P- 79	FQ13FG01	u	Subministrament i col·locació de banc de formigó model ZUERA d'Escofet o equivalent (tipus Z1 amb respatller), acabat decapat hidrofugat amb protecció a l'autoclau amb supoerts d'acer zincat acabat pintat color plata texturitzat	Rend.: 1,000					**1.350,25 €**
				Unitats		Preu €	Parcial		Import
	Mà d'obra:								

PARTIDES D'OBRA

NÚM	CODI	UA	DESCRIPCIÓ					PREU
	A0121000	h	Oficial 1a	0,530	/R x	30,97000 =	16,41410	
	A0140000	h	Manobre	0,530	/R x	25,86000 =	13,70580	
						Subtotal...	30,11990	30,11990
	Maquinària:							
	C1503300	h	Camió grua de 3 t	0,530	/R x	50,24000 =	26,62720	
						Subtotal...	26,62720	26,62720
	Materials:							
	BQ13FG01	u	Banc de formigó model ZUERA d'Escofet o equivalent (tipus Z1 amb respatller), acabat decapat hidrofugat amb protecció a l'autoclau amb supoerts d'acer zincat acabat pintat color plata texturitzat	1,000	x	1.170,00000 =	1.170,00000	
						Subtotal...	1.170,00000	1.170,00000
						DESPESES AUXILIARS 2,50%		0,75300
						COST DIRECTE		1.227,50010
						DESPESES INDIRECTES 10,00%		122,75001
						COST EXECUCIÓ MATERIAL		1.350,25011

P- 80	FQ13FG04	u	Subministrament i col·locació de banc de formigó model BOOMERANG d'Escofet o equivalent, color gris, acabat decapat hidrofugat amb suports d'acer inoxidable, acabat satinat i col·locat recolzat sense ancoratges.	Rend.: 1,000				**2.922,15 €**
				Unitats		Preu €	Parcial	Import
	Mà d'obra:							
	A0121000	h	Oficial 1a	0,530	/R x	30,97000 =	16,41410	
	A0140000	h	Manobre	0,530	/R x	25,86000 =	13,70580	
						Subtotal...	30,11990	30,11990
	Maquinària:							
	C1503300	h	Camió grua de 3 t	0,530	/R x	50,24000 =	26,62720	
						Subtotal...	26,62720	26,62720
	Materials:							
	BQ13FG04	u	Banc de formigó model BOOMERANG d'Escofet o equivalent, color gris, acabat decapat hidrofugat amb suports d'acer inoxidable, acabat satinat i col·locat recolzat sense ancoratges.	1,000	x	2.599,00000 =	2.599,00000	
						Subtotal...	2.599,00000	2.599,00000
						DESPESES AUXILIARS 2,50%		0,75300
						COST DIRECTE		2.656,50010
						DESPESES INDIRECTES 10,00%		265,65001
						COST EXECUCIÓ MATERIAL		2.922,15011

PARTIDES D'OBRA

NÚM	CODI	UA	DESCRIPCIÓ					PREU
P- 81	FQ21FG00	u	Subministrament i muntatge de paperera model MORELLA BIN d'Escofet o equivalent, de xapa d'acer zincat; color afect cor-ten; pintat efect-corten; amb cendrer d'acer inoxidable, col·locada amb fixacions mecàniques.	Rend.: 1,000				**534,77 €**
				Unitats		Preu €	Parcial	Import
	Mà d'obra:							
	A0121000	h	Oficial 1a	0,280	/R x	30,97000 =	8,67160	
	A0140000	h	Manobre	0,280	/R x	25,86000 =	7,24080	
						Subtotal...	15,91240	15,91240
	Materials:							
	BQ21FG00	u	Paperera model MORELLA BIN d?escofet o equivalent, de xapa d'acer zincat; color afect cor-ten; pintat efect-corten; amb cendrer d'acer inoxidable, col·locada amb fixacions mecàniques.	1,000	x	470,00000 =	470,00000	
						Subtotal...	470,00000	470,00000
						DESPESES AUXILIARS 1,50%		0,23869
						COST DIRECTE		486,15109
						DESPESES INDIRECTES 10,00%		48,61511
						COST EXECUCIÓ MATERIAL		534,76619

P- 82	FQ31FG00	u	Subministrament i instal·lació de font exterior model CAUDAL d'Urbidermis o equivalent: - Cos de xapa d'acer inoxidable INOX 316 sorrejat, amb imprimació i pintat Corten. - Reixa d'evacuació d'aigua anti-esquitxades i safata interior d'acer inoxidable INOX 316 electropulit mate. - Sortidor de llautó acabat cromat mate i polsador model Presto. - Regulador de pressió i control temporitzat del fluxe inclòs (vàlvula antigel subministrada per separat). - Pes: 75 kg. Ancorada amb dau de formigó. Inclòs conexió a xarxa de subministrament d'aigua potable i connexió de desaigüe a xarxa de desguás.	Rend.: 1,000				**2.773,50 €**
				Unitats		Preu €	Parcial	Import
	Mà d'obra:							
	A0121000	h	Oficial 1a	4,000	/R x	30,97000 =	123,88000	
	A0140000	h	Manobre	4,000	/R x	25,86000 =	103,44000	
						Subtotal...	227,32000	227,32000
	Materials:							
	BQ31FG00	u	Font exterior model CAUDAL d'Urbidermis o equivalent: - Cos de xapa d'acer inoxidable INOX 316 sorrejat, amb imprimació i pintat Corten. - Reixa d'evacuació d'aigua anti-esquitxades i safata interior d'acer inoxidable INOX 316 electropulit mate. - Sortidor de llautó acabat cromat mate i polsador model Presto. - Regulador de pressió i control temporitzat del fluxe inclòs (vàlvula antigel subministrada per separat). - Pes: 75 kg.	1,000	x	2.250,00000 =	2.250,00000	

PARTIDES D'OBRA

NÚM	CODI	UA	DESCRIPCIÓ					PREU
	BQ3Z1300	u	Part proporcional d'accessoris i elements de muntatge per a connexió a la xarxa d'aigua potable i a la xarxa de sanejament de font per a exterior	1,000	x	29,09000 =	29,09000	
	D060M0B2	m3	Formigó de 150 kg/m3, amb una proporció en volum 1:4:8, amb ciment pòrtland amb filler calcari CEM II/B-L 32,5 R i granulat de pedra granítica de grandària màxima 20 mm, elaborat a l'obra amb formigonera de 250 l	0,100	x	92,66447 =	9,26645	
						Subtotal...	2.288,35645	2.288,35645
						DESPESES AUXILIARS 2,50%		5,68300
						COST DIRECTE		2.521,35945
						DESPESES INDIRECTES 10,00%		252,13594
						COST EXECUCIÓ MATERIAL		2.773,49539
P- 83	FQ42FG01	u	Se-01 Subministrament i col·locació de pilona d'acer cortén model OLD o equivalent, d'alçària 1000 mm i diàmetre 100 mm, col·locada encastada.	Rend.: 1,000				**82,79 €**
				Unitats		Preu €	Parcial	Import
	Mà d'obra:							
	A0121000	h	Oficial 1a	0,400	/R x	30,97000 =	12,38800	
	A0140000	h	Manobre	0,400	/R x	25,86000 =	10,34400	
						Subtotal...	22,73200	22,73200
	Materials:							
	BQ42FG00	u	Pilona d'acer cortén model OLD o equivalent, d'alçària 1000 mm i diàmetre 100 mm, col·locada encastada.	1,000	x	51,66000 =	51,66000	
	D0701641	m3	Morter de ciment pòrtland amb filler calcari CEM II/B-L i sorra de pedra granítica amb 250 kg/m3 de ciment, amb una proporció en volum 1:6 i 5 N/mm2 de resistència a compressió, elaborat a l'obra amb formigonera de 165 l	0,003	x	95,15130 =	0,28545	
						Subtotal...	51,94545	51,94545
	Altres:							
	%AUX001	%	Despeses auxiliars sobre la mà d'obra	0,03	% S/	74,68000 =	0,01867	
						Subtotal...	0,01867	0,01867
						DESPESES AUXILIARS 2,50%		0,56830
						COST DIRECTE		75,26442
						DESPESES INDIRECTES 10,00%		7,52644
						COST EXECUCIÓ MATERIAL		82,79086

PARTIDES D'OBRA

NÚM	CODI	UA	DESCRIPCIÓ					PREU
P- 84	FQADFG00	u	Subministrament i muntatge de tobogan MODEL ´´PRE004IA-125/150´´ d'Happyludic o equivalent, - Tobogan ample (1000mm) per a muntatge a torre o turó de 1250/1500mm d'alçada. Fabricació complint els requisits normatius vigents. - Material: Planxa d´acer inoxidable de 2mm - Carril de mans de Ø38x2mm - Barra de seguretat de Ø25mm - Altres alçades estàndard disponibles: 900-1000mm 1750-2000mm 2250-2500mm – en ser superior a 2000mm d'alçada l'estructura on s'acobli aquest tobogan no deu ser de fàcil accés. - Certificat segons la normativa europea EN-1176.	Rend.: 1,000				**5.400,67 €**
				Unitats		Preu €	Parcial	Import
	Mà d'obra:							
	A012M000	h	Oficial 1a muntador	4,000	/R x	32,01000 =	128,04000	
	A013M000	h	Ajudant muntador	4,000	/R x	27,50000 =	110,00000	
						Subtotal...	238,04000	238,04000
	Materials:							
	BQADFG00	u	Tobogan MODEL´´PRE004IA-125/150´´ d'Happyludic o equivalent, - Tobogan ample (1000mm) per a muntatge a torre o turó de 1250/1500mm d'alçada. Fabricació complint els requisits normatius vigents. - Material: Planxa d´acer inoxidable de 2mm - Carril de mans de Ø38x2mm - Barra de seguretat de Ø25mm - Altres alçades estàndard disponibles: 900-1000mm 1750-2000mm 2250-2500mm – en ser superior a 2000mm d'alçada l'estructura on s'acobli aquest tobogan no deu ser de fàcil accés. - Certificat segons la normativa europea EN-1176.	1,000	x	4.630,00000 =	4.630,00000	
	D060M0C1	m3	Formigó de 150 kg/m3, amb una proporció en volum 1:4:8, amb ciment pòrtland amb filler calcari CEM II/B-L 32,5 R i granulat de pedra granítica de grandària màxima 40 mm, elaborat a l'obra amb formigonera de 165 l	0,400	x	95,23343 =	38,09337	
						Subtotal...	4.668,09337	4.668,09337
						DESPESES AUXILIARS 1,50%		3,57060
						COST DIRECTE		4.909,70397
						DESPESES INDIRECTES 10,00%		490,97040
						COST EXECUCIÓ MATERIAL		5.400,67437

PARTIDES D'OBRA

NÚM	CODI	UA	DESCRIPCIÓ					PREU
P- 85	FQADFG01	u	Subministrament i muntatge de joc infantil COR10535 de KOMPAN LET'S PLAY o equivalent format per: Corda d'escalada Corocord amb un diàmetre de 19 mm o més són especials ´´Hèrcules´´ - tipus amb filferros d'acer galvanitzat de sis fils. - Les superfícies d'acer estan galvanitzades a calenta per dins i per fora amb zinc sense plom.	Rend.: 1,000				**1.220,67 €**
				Unitats		Preu €	Parcial	Import
	Mà d'obra:							
	A012M000	h	Oficial 1a muntador	4,000	/R x	32,01000 =	128,04000	
	A013M000	h	Ajudant muntador	4,000	/R x	27,50000 =	110,00000	
						Subtotal...	238,04000	238,04000
	Materials:							
	BQATFG04	u	Joc infantil COR10535 de KOMPAN LET'S PLAY o equivalent format per: Corda d'escalada Corocord amb un diàmetre de 19 mm o més són especials ´´Hèrcules´´ - tipus amb filferros d'acer galvanitzat de sis fils. - Les superfícies d'acer estan galvanitzades a calenta per dins i per fora amb zinc sense plom.	1,000	x	830,00000 =	830,00000	
	D060M0C1	m3	Formigó de 150 kg/m3, amb una proporció en volum 1:4:8, amb ciment pòrtland amb filler calcari CEM II/B-L 32,5 R i granulat de pedra granítica de grandària màxima 40 mm, elaborat a l'obra amb formigonera de 165 l	0,400	x	95,23343 =	38,09337	
						Subtotal...	868,09337	868,09337
						DESPESES AUXILIARS 1,50%		3,57060
						COST DIRECTE		1.109,70397
						DESPESES INDIRECTES 10,00%		110,97040
						COST EXECUCIÓ MATERIAL		1.220,67437
P- 86	FQATFG04	u	Subministrament i muntatge de circuït esportiu model Workfit PRO M JCIR24H de Benito o equivalent: - Estructura de metall: Pals de zincats i lacats en pols RAL3020, amb gran resistència a l'abrasió, la corrosió i la intempèrie. Peces metàl·liques: Acer inoxidable AISI-304. Panells, HDPE: Polietilè d'alta densitat que es caracteritza per la seva resistència als abrasius químics i que no afecta la corrosió en ser un polímer. Per la capacitat d'elasticitat i lleugeresa, ofereix una alta resistència als impactes fent molt difícil el trencament. Xarxes, Corda armada antivandàlica: Ø 16mm, 6 fils d'acer trenats recoberts de polipropilè. Connectors de plàstic de gran durabilitat. Cargoles: Cargols electro galvanitzats i d'acer inoxidable 8.8 DIN267, AISI-304. DIMENSIONS (A x B) A: 6.32m x B: 5.93m Fixat a daus de formigó fets in situ.	Rend.: 1,000				**7.845,71 €**
				Unitats		Preu €	Parcial	Import

PARTIDES D'OBRA

NÚM	CODI	UA	DESCRIPCIÓ					PREU
	Mà d'obra:							
	A012M000	h	Oficial 1a muntador	4,000	/R x	32,01000 =	128,04000	
	A013M000	h	Ajudant muntador	4,000	/R x	27,50000 =	110,00000	
						Subtotal...	238,04000	238,04000
	Materials:							
	BQATFG03	u	Circuït esportiu model Workfit PRO M JCIR24H de Benito o equivalent: - Estructura de metall: Pals de zincats i lacats en pols RAL3020, amb gran resistència a l'abrasió, la corrosió i la intempèrie. Peces metàl·liques: Acer inoxidable AISI-304. Panells, HDPE: Polietilè d'alta densitat que es caracteritza per la seva resistència als abrasius químics i que no afecta la corrosió en ser un polímer. Per la capacitat d'elasticitat i lleugeresa, ofereix una alta resistència als impactes fent molt difícil el trencament. Xarxes, Corda armada antivandàlica: Ø 16mm, 6 fils d'acer trenats recoberts de polipropilè. Connectors de plàstic de gran durabilitat. Cargoles: Cargols electro galvanitzats i d'acer inoxidable 8.8 DIN267, AISI-304. DIMENSIONS (A x B) A: 6.32m x B: 5.93m	1,000	x	6.748,00000 =	6.748,00000	
	D060M0C1	m3	Formigó de 150 kg/m3, amb una proporció en volum 1:4:8, amb ciment pòrtland amb filler calcari CEM II/B-L 32,5 R i granulat de pedra granítica de grandària màxima 40 mm, elaborat a l'obra amb formigonera de 165 l	1,500	x	95,23343 =	142,85015	
						Subtotal...	6.890,85015	6.890,85015
						DESPESES AUXILIARS 1,50%		3,57060
						COST DIRECTE		7.132,46075
						DESPESES INDIRECTES 10,00%		713,24608
						COST EXECUCIÓ MATERIAL		7.845,70683
P- 87	FR111000	m2	desbrossada de matolls amb mitjans necessaris, amb recollida de brossa i transport a planta de compostatge	Rend.: 1,000				**0,69 €**
				Unitats		Preu €	Parcial	Import
	Mà d'obra:							
	A012P000	h	Oficial 1a jardiner	0,001	/R x	35,20000 =	0,03520	
	A013P000	h	Ajudant jardiner	0,016	/R x	31,23000 =	0,49968	
						Subtotal...	0,53488	0,53488
	Maquinària:							
	C1501700	h	camió per a transport de 7 t	0,0005	/R x	19,37000 =	0,00969	
	CR112500	h	desbrossadora manual	0,008	/R x	4,11000 =	0,03288	
						Subtotal...	0,04257	0,04257
	Materials:							

PARTIDES D'OBRA

NÚM	CODI	UA	DESCRIPCIÓ					PREU
	B2RA9SB0	t	Deposició controlada a planta de compostage de residus vegetals nets no perillosos amb una densitat 0,5 t/m3, procedents de poda o sega, amb codi 200201 segons la Llista Europea de Residus (ORDEN MAM/304/2002)	0,001	x 45,00000 =	0,04500		
					Subtotal...	0,04500		0,04500
					DESPESES AUXILIARS 1,50%			0,00802
					COST DIRECTE			0,63047
					DESPESES INDIRECTES 10,00%			0,06305
					COST EXECUCIÓ MATERIAL			0,69352
P- 88	FR12U035	u	Protecció d'arbre existent, format per taulers de fusta de pi tractada fins a 2 m d'alçària col·locats sobre el tronc amb proteccions de poliestirè de 10x10x5mm, lligats amb filferro d'1,3 mm de gruix, amb muntatge i desmuntatge, tot inclòs completament acabat.	Rend.: 1,000				**51,20 €**
				Unitats	Preu €	Parcial		Import
	Mà d'obra:							
	A012P000	h	Oficial 1a jardiner	0,150	/R x 35,20000 =	5,28000		
	A016P000	H	Peó jardiner	1,000	/R x 20,21000 =	20,21000		
					Subtotal...	25,49000		25,49000
	Materials:							
	BR920201	M	Fusta plana de pi tractada per l'intemperie amb sals de coure hidrosolubles de 2,7x0,2x0,01m	13,000	x 1,59000 =	20,67000		
					Subtotal...	20,67000		20,67000
					DESPESES AUXILIARS 1,50%			0,38235
					COST DIRECTE			46,54235
					DESPESES INDIRECTES 10,00%			4,65424
					COST EXECUCIÓ MATERIAL			51,19658
P- 89	FR3P2212	m3	terra vegetal de jardineria, amb una conductivitat elèctrica menor d'1,2 ds/m, segons ntj 07a, subministrada a granel i escampada amb retroexcavadora petita i mitjans manuals i necessaris	Rend.: 1,000				**59,73 €**
				Unitats	Preu €	Parcial		Import
	Mà d'obra:							
	A013P000	h	Ajudant jardiner	0,200	/R x 31,23000 =	6,24600		
					Subtotal...	6,24600		6,24600
	Maquinària:							
	C1313330	h	Retroexcavadora sobre pneumàtics de 8 a 10 t	0,0845	/R x 59,51000 =	5,02860		
					Subtotal...	5,02860		5,02860
	Materials:							
	BR3P2210	m3	terra vegetal de jardineria, amb una conductivitat elèctrica menor d'1,2 ds/m, segons ntj 07a, subministrada a granel	1,155	x 37,17000 =	42,93135		
					Subtotal...	42,93135		42,93135

PARTIDES D'OBRA

NÚM	CODI	UA	DESCRIPCIÓ					PREU
					DESPESES AUXILIARS 1,50%			0,09369
					COST DIRECTE			54,29964
					DESPESES INDIRECTES 10,00%			5,42996
					COST EXECUCIÓ MATERIAL			59,72960
P- 90	FR3P8602	m3	sorra de riu rentada de granulometria 0,1 a 0,5 mm, subministrada a granel i escampada amb retroexcavadora petita i mitjans manuals	Rend.: 1,000				**89,00 €**
				Unitats	Preu €	Parcial		Import
	Mà d'obra:							
	A013P000	h	Ajudant jardiner	0,260	/R x 31,23000 =	8,11980		
					Subtotal...	8,11980		8,11980
	Maquinària:							
	C1313330	h	Retroexcavadora sobre pneumàtics de 8 a 10 t	0,1099	/R x 59,51000 =	6,54015		
					Subtotal...	6,54015		6,54015
	Materials:							
	B0315600	t	sorra de riu rentada de 0,1 a 0,5 mm	1,5015	x 44,04000 =	66,12606		
					Subtotal...	66,12606		66,12606
					DESPESES AUXILIARS 1,50%			0,12180
					COST DIRECTE			80,90781
					DESPESES INDIRECTES 10,00%			8,09078
					COST EXECUCIÓ MATERIAL			88,99859
P- 91	FR3P9142	m3	grava de pedrera de pedra calcària de 30 a 50 mm, subministrada a granel i escampada amb retroexcavadora petita i mitjans manuals	Rend.: 1,000				**43,55 €**
				Unitats	Preu €	Parcial		Import
	Mà d'obra:							
	A013P000	h	Ajudant jardiner	0,200	/R x 31,23000 =	6,24600		
					Subtotal...	6,24600		6,24600
	Maquinària:							
	C1313330	h	Retroexcavadora sobre pneumàtics de 8 a 10 t	0,0845	/R x 59,51000 =	5,02860		
					Subtotal...	5,02860		5,02860
	Materials:							
	B0331400	t	grava de pedrera de pedra calcària, de 30 a 50 mm	1,7325	x 16,29000 =	28,22243		
					Subtotal...	28,22243		28,22243
					DESPESES AUXILIARS 1,50%			0,09369
					COST DIRECTE			39,59072
					DESPESES INDIRECTES 10,00%			3,95907
					COST EXECUCIÓ MATERIAL			43,54979

PARTIDES D'OBRA

NÚM	CODI	UA	DESCRIPCIÓ					PREU
P- 92	FR3SE212	m2	encoixinament triturat de restes de poda de 10 a 35 mm, subministrada a granel, escampat <amb mitjans necessaris, en capa uniforme de gruix 10 cm.	Rend.: 1,000				**5,64 €**
				Unitats		Preu €	Parcial	Import
	Mà d'obra:							
	A013P000	h	Ajudant jardiner	0,028	/R x	31,23000 =	0,87444	
						Subtotal...	0,87444	0,87444
	Maquinària:							
	C1313330	h	Retroexcavadora sobre pneumàtics de 8 a 10 t	0,012	/R x	59,51000 =	0,71412	
						Subtotal...	0,71412	0,71412
	Materials:							
	BR3PE210	m3	escorça de pi de 10 a 35 mm, subministrada a granel	0,100	x	35,25000 =	3,52500	
						Subtotal...	3,52500	3,52500
						DESPESES AUXILIARS 1,50%		0,01312
						COST DIRECTE		5,12668
						DESPESES INDIRECTES 10,00%		0,51267
						COST EXECUCIÓ MATERIAL		5,63934
P- 93	FR41BJ0I	u	celtis australis de 20-25 cm de perímetre de tronc en pa de terra proposrcional a la mida de l'arbre o contenidor	Rend.: 1,000				**253,11 €**
				Unitats		Preu €	Parcial	Import
	Materials:							
	BR41252K	u	celtis australis de 20-25 cm de perímetre de tronc en pa de terra proposrcional a la mida de l'arbre o contenidor	1,000	x	230,10000 =	230,10000	
						Subtotal...	230,10000	230,10000
						COST DIRECTE		230,10000
						DESPESES INDIRECTES 10,00%		23,01000
						COST EXECUCIÓ MATERIAL		253,11000
P- 94	FR41BJ0J	u	tipuana tipu de 20 a 25 cm de perímetre de tronc, amb pa de terra o contenidor.	Rend.: 1,000				**240,24 €**
				Unitats		Preu €	Parcial	Import
	Materials:							
	BR41252H	u	tipuana tipu de perímetre de 20 a 25 cm, amb pa de terra o contenidor.	1,000	x	218,40000 =	218,40000	
						Subtotal...	218,40000	218,40000
						COST DIRECTE		218,40000
						DESPESES INDIRECTES 10,00%		21,84000
						COST EXECUCIÓ MATERIAL		240,24000

PARTIDES D'OBRA

NÚM	CODI	UA	DESCRIPCIÓ					PREU
P- 95	FR432651	u	subministrament de ficus repens de 125 cm en contenidor de 10l	Rend.: 1,000				**22,55 €**
				Unitats		Preu €	Parcial	Import
	Materials:							
	BR432651	u	ficus repens de 125 cm en contenidor de 10l	1,000	x	20,50000 =	20,50000	
						Subtotal...	20,50000	20,50000
						COST DIRECTE		20,50000
						DESPESES INDIRECTES 10,00%		2,05000
						COST EXECUCIÓ MATERIAL		22,55000
P- 96	FR4BH233	u	subministrament de festuca glauca en contenidor de 5 l	Rend.: 1,000				**3,80 €**
				Unitats		Preu €	Parcial	Import
	Materials:							
	BR4BH23G	u	festuca glauca en contenidor de 5 l	1,000	x	3,45000 =	3,45000	
						Subtotal...	3,45000	3,45000
						COST DIRECTE		3,45000
						DESPESES INDIRECTES 10,00%		0,34500
						COST EXECUCIÓ MATERIAL		3,79500
P- 97	FR4BH23O	u	subministrament de gevillea juniperina d'alçària de 30 a 40 cm, en contenidor de 5 l	Rend.: 1,000				**4,24 €**
				Unitats		Preu €	Parcial	Import
	Materials:							
	BR4BH23R	u	gevillea juniperina d'alçària de 30 a 40 cm, en contenidor de 5 l	1,000	x	3,85000 =	3,85000	
						Subtotal...	3,85000	3,85000
						COST DIRECTE		3,85000
						DESPESES INDIRECTES 10,00%		0,38500
						COST EXECUCIÓ MATERIAL		4,23500
P- 98	FR4BHB33	u	subministrament de ceanothus thyrsiflorus var. repens d'alçària de 30 a 40 cm, en contenidor de 5 l	Rend.: 1,000				**4,90 €**
				Unitats		Preu €	Parcial	Import
	Materials:							
	BR4BHB33	u	ceanothus thyrsiflorus var. repens d'alçària de 30 a 40 cm, en contenidor de 5 l	1,000	x	4,45000 =	4,45000	
						Subtotal...	4,45000	4,45000

PARTIDES D'OBRA

NÚM	CODI	UA	DESCRIPCIÓ					PREU
				COST DIRECTE				4,45000
				DESPESES INDIRECTES	10,00%			0,44500
				COST EXECUCIÓ MATERIAL				4,89500
P- 99	FR4CW841	u	subministrament de nassella tenuissima en contenidor de 5 l	Rend.: 1,000				**3,82 €**
				Unitats		Preu €	Parcial	Import
	Materials:							
	BR4CW841	u	nassella tenuissima en contenidor de 5 l	1,000	x	3,47000 =	3,47000	
				Subtotal...			3,47000	3,47000
				COST DIRECTE				3,47000
				DESPESES INDIRECTES	10,00%			0,34700
				COST EXECUCIÓ MATERIAL				3,81700
P- 100	FR4DR219	u	subministrament de lomandra longuifolia tanika en contenidor de 5 l	Rend.: 1,000				**4,24 €**
				Unitats		Preu €	Parcial	Import
	Materials:							
	BR4DR21H	u	subministrament de lomandra longuifolia tanika en contenidor de 5 l	1,000	x	3,85000 =	3,85000	
				Subtotal...			3,85000	3,85000
				COST DIRECTE				3,85000
				DESPESES INDIRECTES	10,00%			0,38500
				COST EXECUCIÓ MATERIAL				4,23500
P- 101	FR4EEQ51	u	subministrament de verbena bonariensis en contenidor de 3 l	Rend.: 1,000				**4,00 €**
				Unitats		Preu €	Parcial	Import
	Materials:							
	BR4EEQLF	u	subministrament de verbena bonariensis en contenidor de 3 l	1,000	x	3,64000 =	3,64000	
				Subtotal...			3,64000	3,64000
				COST DIRECTE				3,64000
				DESPESES INDIRECTES	10,00%			0,36400
				COST EXECUCIÓ MATERIAL				4,00400

PARTIDES D'OBRA

NÚM	CODI	UA	DESCRIPCIÓ					PREU
P- 102	FR4EEQ5G	u	subministrament de kniphofia rooperi en contenidor de 5 l	Rend.: 1,000				**6,04 €**
				Unitats		Preu €	Parcial	Import
	Materials:							
	BR4EEQ5V	u	subministrament de kniphofia rooperi en contenidor de 5 l	1,000	x	5,49000 =	5,49000	
				Subtotal...			5,49000	5,49000
				COST DIRECTE				5,49000
				DESPESES INDIRECTES	10,00%			0,54900
				COST EXECUCIÓ MATERIAL				6,03900
P- 103	FR4EEQ5H	u	subministrament de bougainvillea gold (taronja) de 4 m d'alçada en contenidor de 25 l	Rend.: 1,000				**38,94 €**
				Unitats		Preu €	Parcial	Import
	Materials:							
	BR4EEQKK	u	subministrament de bougainvillea gold (taronja) de 4 m d'alçada en contenidor de 25 l	1,000	x	35,40000 =	35,40000	
				Subtotal...			35,40000	35,40000
				COST DIRECTE				35,40000
				DESPESES INDIRECTES	10,00%			3,54000
				COST EXECUCIÓ MATERIAL				38,94000
P- 104	FR4EEQ5J	u	subministrament de libertia ixioides en contenidor de 5 l	Rend.: 1,000				**3,69 €**
				Unitats		Preu €	Parcial	Import
	Materials:							
	BR4EEQ5G	u	subministrament de libertia ixioides en contenidor de 5 l	1,000	x	3,35000 =	3,35000	
				Subtotal...			3,35000	3,35000
				COST DIRECTE				3,35000
				DESPESES INDIRECTES	10,00%			0,33500
				COST EXECUCIÓ MATERIAL				3,68500
P- 105	FR4EEQOH	u	subministrament de wisteria sinensis alba 4 metres d'alçada en contenidor de 25 l	Rend.: 1,000				**49,72 €**
				Unitats		Preu €	Parcial	Import
	Materials:							
	BR4EEQPH	u	subministrament de wisteria sinensis alba de 4 metres d'alçada en contenidor de 25 l	1,000	x	45,20000 =	45,20000	
				Subtotal...			45,20000	45,20000

PARTIDES D'OBRA

NÚM	CODI	UA	DESCRIPCIÓ					PREU
							COST DIRECTE	45,20000
							DESPESES INDIRECTES 10,00%	4,52000
							COST EXECUCIÓ MATERIAL	49,72000
P- 106	FR4EEQOL	u	subministrament de zoysia tenuifolia en contenidor m11	Rend.: 1,000				**3,41 €**
				Unitats	Preu €	Parcial		Import
	Materials:							
	BR4EEQPF	u	zoysia tenuifolia en contenidor m11	1,000 x	3,10000 =	3,10000		
					Subtotal...	3,10000		3,10000
							COST DIRECTE	3,10000
							DESPESES INDIRECTES 10,00%	0,31000
							COST EXECUCIÓ MATERIAL	3,41000
P- 107	FR4FVM41	u	subministrament de parthenocissus tricuspidata veitchii de 175-200 cm en contenidor de 3 l	Rend.: 1,000				**28,46 €**
				Unitats	Preu €	Parcial		Import
	Materials:							
	BR4FVM41	u	parthenocissus tricuspidata veitchii de 175-200 cm en contenidor de 10 l	1,000 x	25,87000 =	25,87000		
					Subtotal...	25,87000		25,87000
							COST DIRECTE	25,87000
							DESPESES INDIRECTES 10,00%	2,58700
							COST EXECUCIÓ MATERIAL	28,45700
P- 108	FR4H344K	u	subministrament de miscanthus sinensis adagio en contenidor de 5 l	Rend.: 1,000				**4,68 €**
				Unitats	Preu €	Parcial		Import
	Materials:							
	BR4H3441	u	miscanthus sinensis adagio en contenidor de 5 l	1,000 x	4,25000 =	4,25000		
					Subtotal...	4,25000		4,25000
							COST DIRECTE	4,25000
							DESPESES INDIRECTES 10,00%	0,42500
							COST EXECUCIÓ MATERIAL	4,67500

PARTIDES D'OBRA

NÚM	CODI	UA	DESCRIPCIÓ					PREU
P- 109	FR4HB23U	u	subministrament de coronilla valentina glauca en contenidor de 10 l	Rend.: 1,000				**16,72 €**
				Unitats	Preu €	Parcial		Import
	Materials:							
	BR4HB23D	u	coronilla valentina glauca en contenidor de 10 l	1,000 x	15,20000 =	15,20000		
					Subtotal...	15,20000		15,20000
							COST DIRECTE	15,20000
							DESPESES INDIRECTES 10,00%	1,52000
							COST EXECUCIÓ MATERIAL	16,72000
P- 110	FR4J6H4J	u	subministrament de salvia jamensis en contenidor de 3 l	Rend.: 1,000				**3,47 €**
				Unitats	Preu €	Parcial		Import
	Materials:							
	BR4J6H4Ñ	u	subministrament de salvia jamensis en contenidor de 3 l	1,000 x	3,15000 =	3,15000		
					Subtotal...	3,15000		3,15000
							COST DIRECTE	3,15000
							DESPESES INDIRECTES 10,00%	0,31500
							COST EXECUCIÓ MATERIAL	3,46500
P- 111	FR4JP631	u	subministrament de westringia 'jervis gem' en contenidor de 10 l	Rend.: 1,000				**15,06 €**
				Unitats	Preu €	Parcial		Import
	Materials:							
	BR4JP631	u	subministrament de westringia 'jervis gem' en contenidor de 10 l	1,000 x	13,69000 =	13,69000		
					Subtotal...	13,69000		13,69000
							COST DIRECTE	13,69000
							DESPESES INDIRECTES 10,00%	1,36900
							COST EXECUCIÓ MATERIAL	15,05900
P- 112	FR4JP63I	u	subministrament de hebe 'wiri charm' en contenidor de 10 l	Rend.: 1,000				**16,72 €**
				Unitats	Preu €	Parcial		Import
	Materials:							
	BR4JP63I	u	subministrament de hebe 'wiri charm' en contenidor de 10 l	1,000 x	15,20000 =	15,20000		
					Subtotal...	15,20000		15,20000

PARTIDES D'OBRA

NÚM	CODI	UA	DESCRIPCIÓ					PREU
							COST DIRECTE	15,20000
							DESPESES INDIRECTES 10,00%	1,52000
							COST EXECUCIÓ MATERIAL	16,72000
P- 113	FR4JP63K	u	subministrament de westringia 'jervis grey box' en contenidor de 5 l	Rend.: 1,000				**19,68 €**
				Unitats		Preu €	Parcial	Import
	Materials:							
	BR4JP631	u	subministrament de westringia 'jervis gem' en contenidor de 10 l	1,000	x	13,69000 =	13,69000	
	BR4JP63K	u	subministrament de westringia 'grey box' en contenidor de 5 l	1,000	x	4,20000 =	4,20000	
						Subtotal...	17,89000	17,89000
							COST DIRECTE	17,89000
							DESPESES INDIRECTES 10,00%	1,78900
							COST EXECUCIÓ MATERIAL	19,67900
P- 114	FR614342	u	plantació d'arbre planifoli amb pa de terra o contenidor, de 20 a 25 cm de perímetre de tronc a 1 m d'alçària (a partir del coll de l'arrel), excavació de clot de plantació de 100x100x120 cm amb mitjans manuals, en un pendent inferior al 35 %, reblert del clot amb substitució parcial del 30% de terra de l'excavació per sorra rentada i compost (70%-30%),càrrega de les terres sobrants a camió i cànon d'abocament. regs i manteniment fins a la recepció definitiva de l'obra.	Rend.: 1,000				**173,25 €**
				Unitats		Preu €	Parcial	Import
	Mà d'obra:							
	A012P000	h	Oficial 1a jardiner	0,100	/R x	35,20000 =	3,52000	
	A012P200	h	oficial 2a jardiner	0,200	/R x	32,96000 =	6,59200	
	A013P000	h	Ajudant jardiner	2,300	/R x	31,23000 =	71,82900	
						Subtotal...	81,94100	81,94100
	Maquinària:							
	C1501700	h	camió per a transport de 7 t	0,120	/R x	19,37000 =	2,32440	
	C1502E00	h	Camió cisterna de 8 m3	0,110	/R x	50,78000 =	5,58580	
	C1503300	h	Camió grua de 3 t	0,132	/R x	50,24000 =	6,63168	
						Subtotal...	14,54188	14,54188
	Materials:							
	B0111000	m3	Aigua	0,120	x	1,78000 =	0,21360	
	B0315600	t	sorra de riu rentada de 0,1 a 0,5 mm	0,378	x	44,04000 =	16,64712	
	BR3P2210	m3	terra vegetal de jardineria, amb una conductivitat elèctrica menor d'1,2 ds/m, segons ntj 07a, subministrada a granel	1,155	x	37,17000 =	42,93135	
						Subtotal...	59,79207	59,79207

PARTIDES D'OBRA

NÚM	CODI	UA	DESCRIPCIÓ					PREU
							DESPESES AUXILIARS 1,50%	1,22912
							COST DIRECTE	157,50406
							DESPESES INDIRECTES 10,00%	15,75041
							COST EXECUCIÓ MATERIAL	173,25447
P- 115	FR662228	u	plantació d'arbust o arbre de petit format en contenidor de 3-5 l, excavació de clot de plantació de 30x30x30 cm amb mitjans necessaris, reblert del clot amb les terres prèvimanet esmenades. regs i manteniment fins a la recepció definitiva de l'obra.	Rend.: 1,000				**5,84 €**
				Unitats		Preu €	Parcial	Import
	Mà d'obra:							
	A012P000	h	Oficial 1a jardiner	0,009	/R x	35,20000 =	0,31680	
	A012P200	h	oficial 2a jardiner	0,018	/R x	32,96000 =	0,59328	
	A013P000	h	Ajudant jardiner	0,130	/R x	31,23000 =	4,05990	
						Subtotal...	4,96998	4,96998
	Maquinària:							
	C1502E00	h	Camió cisterna de 8 m3	0,005	/R x	50,78000 =	0,25390	
						Subtotal...	0,25390	0,25390
	Materials:							
	B0111000	m3	Aigua	0,005	x	1,78000 =	0,00890	
						Subtotal...	0,00890	0,00890
							DESPESES AUXILIARS 1,50%	0,07455
							COST DIRECTE	5,30733
							DESPESES INDIRECTES 10,00%	0,53073
							COST EXECUCIÓ MATERIAL	5,83806
P- 116	FR66222D	u	plantació d'arbust o arbre de petit format en contenidor m11, clot de 15x15x15cm amb mitjans manuals i segons indicacions de la direccio facultativa de l'obra, plantació amb les terres prèviament aportades. regs i manteniment fins a la recepció definitiva de l'obra.	Rend.: 1,000				**1,15 €**
				Unitats		Preu €	Parcial	Import
	Mà d'obra:							
	A012P200	h	oficial 2a jardiner	0,012	/R x	32,96000 =	0,39552	
	A013P000	h	Ajudant jardiner	0,012	/R x	31,23000 =	0,37476	
						Subtotal...	0,77028	0,77028
	Maquinària:							
	C1502E00	h	Camió cisterna de 8 m3	0,005	/R x	50,78000 =	0,25390	
						Subtotal...	0,25390	0,25390
	Materials:							
	B0111000	m3	Aigua	0,005	x	1,78000 =	0,00890	
						Subtotal...	0,00890	0,00890

PARTIDES D'OBRA

NÚM	CODI	UA	DESCRIPCIÓ				PREU
				DESPESES AUXILIARS	1,50%		0,01155
				COST DIRECTE			1,04463
				DESPESES INDIRECTES	10,00%		0,10446
				COST EXECUCIÓ MATERIAL			1,14910

P- 117 FR66222L u plantació d'arbust o arbre de petit format en contenidor de 3-5 l, dins de rasa, amb mitjans manuals i segons indicacions de la direccio facultativa de l'obra (plantació amb les terres prèviament esmenades). regs i manteniment fins a la recepció definitiva de l'obra. Rend.: 1,000 **5,48 €**

			Unitats		Preu €	Parcial	Import
Mà d'obra:							
A012P200	h	oficial 2a jardiner	0,018	/R x	32,96000 =	0,59328	
A013P000	h	Ajudant jardiner	0,130	/R x	31,23000 =	4,05990	
					Subtotal...	4,65318	4,65318
Maquinària:							
C1502E00	h	Camió cisterna de 8 m3	0,005	/R x	50,78000 =	0,25390	
					Subtotal...	0,25390	0,25390
Materials:							
B0111000	m3	Aigua	0,005	x	1,78000 =	0,00890	
					Subtotal...	0,00890	0,00890
				DESPESES AUXILIARS	1,50%		0,06980
				COST DIRECTE			4,98578
				DESPESES INDIRECTES	10,00%		0,49858
				COST EXECUCIÓ MATERIAL			5,48436

P- 118 FR66222P u plantació d'arbust o enfiladissa en contenidor de 10 l, excavació de clot de plantació de 40x40x40 cm amb mitjans necessaris, reblert del clot amb terra vegetal prèviament aportada. regs i manteniment fins a la recepció definitiva de l'obra. Rend.: 1,000 **5,84 €**

			Unitats		Preu €	Parcial	Import
Mà d'obra:							
A012P000	h	Oficial 1a jardiner	0,009	/R x	35,20000 =	0,31680	
A012P200	h	oficial 2a jardiner	0,018	/R x	32,96000 =	0,59328	
A013P000	h	Ajudant jardiner	0,130	/R x	31,23000 =	4,05990	
					Subtotal...	4,96998	4,96998
Maquinària:							
C1502E00	h	Camió cisterna de 8 m3	0,005	/R x	50,78000 =	0,25390	
					Subtotal...	0,25390	0,25390
Materials:							
B0111000	m3	Aigua	0,005	x	1,78000 =	0,00890	
					Subtotal...	0,00890	0,00890

PARTIDES D'OBRA

NÚM	CODI	UA	DESCRIPCIÓ				PREU
				DESPESES AUXILIARS	1,50%		0,07455
				COST DIRECTE			5,30733
				DESPESES INDIRECTES	10,00%		0,53073
				COST EXECUCIÓ MATERIAL			5,83806

P- 119 FR6825RB u plantació de planta arbustiva o enfiladissa, amb mitjans manuals i necessaris i segons indicacions de la direccio facultativa de l'obra (plantació amb les terresvegetals prèviament aportadess). regs i manteniment fins a la recepció definitiva de l'obra. Rend.: 1,000 **5,69 €**

			Unitats		Preu €	Parcial	Import
Mà d'obra:							
A012P000	h	Oficial 1a jardiner	0,0005	/R x	35,20000 =	0,01760	
A012P200	h	oficial 2a jardiner	0,0005	/R x	32,96000 =	0,01648	
A013P000	h	Ajudant jardiner	0,100	/R x	31,23000 =	3,12300	
					Subtotal...	3,15708	3,15708
Maquinària:							
C1501700	h	camió per a transport de 7 t	0,100	/R x	19,37000 =	1,93700	
					Subtotal...	1,93700	1,93700
Materials:							
B0111000	m3	Aigua	0,020	x	1,78000 =	0,03560	
					Subtotal...	0,03560	0,03560
				DESPESES AUXILIARS	1,50%		0,04736
				COST DIRECTE			5,17704
				DESPESES INDIRECTES	10,00%		0,51770
				COST EXECUCIÓ MATERIAL			5,69474

P- 120 FR713A0G m2 Sembra de barreja de llavors per a prat amb lleguminoses segons projecte, amb sembradora de tracció mecànica i superfície de 2000 a 5000 m2. Inclou la cobertura de la llavor, el corronat posterior i la primera sega quan la planta agafi els 10 cm d'alçada. regs i manteniment fins a la recepció definitiva de l'obra. Rend.: 1,000 **1,20 €**

			Unitats		Preu €	Parcial	Import
Mà d'obra:							
A012P000	h	Oficial 1a jardiner	0,010	/R x	35,20000 =	0,35200	
A012P200	h	oficial 2a jardiner	0,010	/R x	32,96000 =	0,32960	
A013P000	h	Ajudant jardiner	0,0029	/R x	31,23000 =	0,09057	
					Subtotal...	0,77217	0,77217
Maquinària:							
CR711500	h	Sembradora de tracció mecànica	0,0029	/R x	21,25000 =	0,06163	
CRH13030	h	tallagespa rotativa autopropulsada, de 66 a 90 cm d'amplària de treball	0,002	/R x	25,06000 =	0,05012	
					Subtotal...	0,11175	0,11175

JUSTIFICACIÓ DE PREUS

PARTIDES D'OBRA

NÚM	CODI	UA	DESCRIPCIÓ					PREU
	Materials:							
	BR4U1G00	kg	barreja de llavors per a gespa tipus standard c3, segons ntj 07n	0,035	x	5,65000 =	0,19775	
						Subtotal...	0,19775	0,19775
						DESPESES AUXILIARS 1,50%		0,01158
						COST DIRECTE		1,09325
						DESPESES INDIRECTES 10,00%		0,10933
						COST EXECUCIÓ MATERIAL		1,20258
P- 121	FRMAUM10	u	manteniment anual integral d'arbrat amb instal·lació de reg automàtic, inclou la reposició i recol·locació de les brides i els tutors, inclus amb endoterapia, i la revisió del funcionament del sistema de reg. inclou els materials de jardineria, les eines, la maquinaria, els vehicles i els elements de seguretat necessaris per al manteniment total. inclou el transport de les restes vegetals a instal·lació autoritzada de gestió de residus	Rend.: 1,000				**32,62 €**
				Unitats		Preu €	Parcial	Import
	Mà d'obra:							
	A012P000	h	Oficial 1a jardiner	0,050	/R x	35,20000 =	1,76000	
	A013P000	h	Ajudant jardiner	0,500	/R x	31,23000 =	15,61500	
	A016P000	H	Peó jardiner	0,500	/R x	20,21000 =	10,10500	
						Subtotal...	27,48000	27,48000
	Materials:							
	BRZ22510	u	abraçadora regulable de goma o cautxú per a aspratges	0,100	x	0,42000 =	0,04200	
	BRZZU010	u	petit material per a instal·lacions i treballs en zones verdes	1,000	x	0,86000 =	0,86000	
	BRZZU015	u	accessoris i petit material per a reg	1,000	x	0,86000 =	0,86000	
						Subtotal...	1,76200	1,76200
						DESPESES AUXILIARS 1,50%		0,41220
						COST DIRECTE		29,65420
						DESPESES INDIRECTES 10,00%		2,96542
						COST EXECUCIÓ MATERIAL		32,61962
P- 122	FRMAUM30	m2	manteniment anual integral d'arbustiva, entapissant o herbàcia. inclou les escardes, l'adobat, l'esporga i la reposició del mulch.	Rend.: 1,000				**8,11 €**
				Unitats		Preu €	Parcial	Import
	Mà d'obra:							
	A012P000	h	Oficial 1a jardiner	0,060	/R x	35,20000 =	2,11200	
	A013P000	h	Ajudant jardiner	0,020	/R x	31,23000 =	0,62460	
	A016P000	H	Peó jardiner	0,020	/R x	20,21000 =	0,40420	

CA N´ALTIMIRA
Feu i Godov Arquitectes. SLP

JUSTIFICACIÓ DE PREUS

PARTIDES D'OBRA

NÚM	CODI	UA	DESCRIPCIÓ					PREU
						Subtotal...	3,14080	3,14080
	Maquinària:							
	C1502000	h	camió per a treballs generals neteja i transport d'eines de 7 t de càrrega	0,050	/R x	32,02000 =	1,60100	
						Subtotal...	1,60100	1,60100
	Materials:							
	BRZZU010	u	petit material per a instal·lacions i treballs en zones verdes	3,000	x	0,86000 =	2,58000	
						Subtotal...	2,58000	2,58000
						DESPESES AUXILIARS 1,50%		0,04711
						COST DIRECTE		7,36891
						DESPESES INDIRECTES 10,00%		0,73689
						COST EXECUCIÓ MATERIAL		8,10580
P- 123	FRZ2BJ02	u	aspratge doble d'arbre mitjançant 2 rolls de fusta de pi tractada en autoclau de secció circular, de 8 cm de diàmetre i 3,5 m de llargària, clavat al fons del forat de plantació 50 cm, i amb 2 abraçadores regulables de goma o cautxú, i un travesser de fusta	Rend.: 1,000				**43,86 €**
				Unitats		Preu €	Parcial	Import
	Mà d'obra:							
	A012P000	h	Oficial 1a jardiner	0,250	/R x	35,20000 =	8,80000	
	A013P000	h	Ajudant jardiner	0,260	/R x	31,23000 =	8,11980	
						Subtotal...	16,91980	16,91980
	Materials:							
	BRZ22510	u	abraçadora regulable de goma o cautxú per a aspratges	2,000	x	0,42000 =	0,84000	
	BRZ2BJ01	u	estaca de fusta de pi tractada en autoclau, de secció circular, de 8 cm de diàmetre i 3,5 m de llargària	2,000	x	10,93000 =	21,86000	
						Subtotal...	22,70000	22,70000
						DESPESES AUXILIARS 1,50%		0,25380
						COST DIRECTE		39,87360
						DESPESES INDIRECTES 10,00%		3,98736
						COST EXECUCIÓ MATERIAL		43,86096
P- 124	G21DAR01	U	DEMOLICIÓ O DESPLAÇAMENT D'ARQUETES DE SERVEIS PREFABRICADES I DE PARETS DE 15CM DE MAÓ, AMB MITJANS MECÀNICS I CÀRREGA SOBRE CAMIÓ.	Rend.: 1,000				**65,46 €**
				Unitats		Preu €	Parcial	Import
	Maquinària:							
	C1313330	h	Retroexcavadora sobre pneumàtics de 8 a 10 t	1,000	/R x	59,51000 =	59,51000	
						Subtotal...	59,51000	59,51000

PARTIDES D'OBRA

NÚM	CODI	UA	DESCRIPCIÓ				PREU
				DESPESES AUXILIARS	1,50%		0,00000
				COST DIRECTE			59,51000
				DESPESES INDIRECTES	10,00%		5,95100
				COST EXECUCIÓ MATERIAL			65,46100
P- 125	G222RA01	U	OBERTURA I TANCAMENT A CEL OBERT DE CATA PER LOCALITZACIÓ DE LES INSTAL·LACIONS, REALITZADA AMB MITJANS MECÀNICS I MANUALS	Rend.: 1,000			**269,56 €**
				Unitats	Preu €	Parcial	Import
	Mà d'obra:						
	A0121000	h	Oficial 1a	1,000 /R	x 30,97000 =	30,97000	
	A0140000	h	Manobre	1,000 /R	x 25,86000 =	25,86000	
					Subtotal...	56,83000	56,83000
	Materials:						
	BVA21000	U	CALA AMB RETROEXCAVADORA	1,000	x 187,37000 =	187,37000	
					Subtotal...	187,37000	187,37000
				DESPESES AUXILIARS	1,50%		0,85245
				COST DIRECTE			245,05245
				DESPESES INDIRECTES	10,00%		24,50525
				COST EXECUCIÓ MATERIAL			269,55769
P- 126	GD5A5805	m	tub circular perforat de polietilè d'alta densitat de 90 mm de diàmetre per a protecció de tubs de reg sota paviment dur i cable elèctric.	Rend.: 1,000			**5,82 €**
				Unitats	Preu €	Parcial	Import
	Mà d'obra:						
	A012N000	h	Oficial 1a d'obra pública	0,150 /R	x 30,97000 =	4,64550	
					Subtotal...	4,64550	4,64550
	Materials:						
	BD5B1800	m	tub circular perforat de polietilè d'alta densitat de 90 mm de diàmetre	1,050	x 0,55000 =	0,57750	
					Subtotal...	0,57750	0,57750
				DESPESES AUXILIARS	1,50%		0,06968
				COST DIRECTE			5,29268
				DESPESES INDIRECTES	10,00%		0,52927
				COST EXECUCIÓ MATERIAL			5,82195
P- 127	HRE21100	m	protecció de l'àrea de vegetació amb tanca mòbil de 2 m d'alçària, amb malla electrosoldada d'acer galvanitzat, fixada a peus prefabricats de formigó, amb el desmuntatge inclòs	Rend.: 1,000			**3,16 €**
				Unitats	Preu €	Parcial	Import
	Mà d'obra:						

PARTIDES D'OBRA

NÚM	CODI	UA	DESCRIPCIÓ				PREU
	A01H3000	h	ajudant per a seguretat i salut	0,120 /R	x 17,53000 =	2,10360	
					Subtotal...	2,10360	2,10360
	Materials:						
	B1Z6211A	m	tanca mòbil, de 2 m d'alçària, d'acer galvanitzat, amb malla electrosoldada de 90x150 mm i de 4,5 i 3,5 mm de diàmetre, bastidor de 3,5x2 m de tub de 40 mm de diàmetre per a fixar a peus prefabricats de formigó, per a 20 usos, per a seguretat i salut	1,000	x 0,70000 =	0,70000	
	B1Z6AF0A	u	dau de formigó de 38 kg per a peu de tanca mòbil de malla d'acer i per a 20 usos, per a seguretat i salut	0,300	x 0,13000 =	0,03900	
					Subtotal...	0,73900	0,73900
				DESPESES AUXILIARS	1,50%		0,03155
				COST DIRECTE			2,87415
				DESPESES INDIRECTES	10,00%		0,28742
				COST EXECUCIÓ MATERIAL			3,16157
P- 128	K2148261	m3	Enderroc de mur de bloc de formigó, amb mitjans manuals i càrrega manual de runa sobre camió o contenidor	Rend.: 1,000			**105,10 €**
				Unitats	Preu €	Parcial	Import
	Mà d'obra:						
	A0140000	h	Manobre	3,640 /R	x 25,86000 =	94,13040	
					Subtotal...	94,13040	94,13040
				DESPESES AUXILIARS	1,50%		1,41196
				COST DIRECTE			95,54236
				DESPESES INDIRECTES	10,00%		9,55424
				COST EXECUCIÓ MATERIAL			105,09659
P- 129	K214FG00	m3	Enderroc de grada/mur de formigó armat, a mà i amb compressor i càrrega manual i mecànica de runa sobre camió o contenidor	Rend.: 1,000			**237,08 €**
				Unitats	Preu €	Parcial	Import
	Mà d'obra:						
	A0125000	h	Oficial 1a soldador	1,200 /R	x 31,48000 =	37,77600	
	A0140000	h	Manobre	2,000 /R	x 25,86000 =	51,72000	
	A0150000	h	Manobre especialista	3,000 /R	x 26,73000 =	80,19000	
					Subtotal...	169,68600	169,68600
	Maquinària:						
	C1101200	h	Compressor amb dos martells pneumàtics	1,500 /R	x 18,06000 =	27,09000	
	C1313330	h	Retroexcavadora sobre pneumàtics de 8 a 10 t	0,110 /R	x 59,51000 =	6,54610	
	C200S000	h	Equip i elements auxiliars per a tall oxiacetilènic	1,200 /R	x 8,05000 =	9,66000	
					Subtotal...	43,29610	43,29610

PARTIDES D'OBRA

NÚM	CODI	UA	DESCRIPCIÓ				PREU
				DESPESES AUXILIARS 1,50%			2,54529
				COST DIRECTE			215,52739
				DESPESES INDIRECTES 10,00%			21,55274
				COST EXECUCIÓ MATERIAL			237,08013
P- 130	K219FG00	m	Arrencada de confinament de tauló de fusta, amb mitjans manuals i/o mecànics i càrrega de runa sobre contenidor o camió	Rend.: 1,000			**2,25 €**
				Unitats	Preu €	Parcial	Import
	Mà d'obra:						
	A0140000	h	Manobre	0,024 /R x	25,86000 =	0,62064	
				Subtotal...		0,62064	0,62064
	Maquinària:						
	C1313330	h	Retroexcavadora sobre pneumàtics de 8 a 10 t	0,024 /R x	59,51000 =	1,42824	
				Subtotal...		1,42824	1,42824
				COST DIRECTE			2,04888
				DESPESES INDIRECTES 10,00%			0,20489
				COST EXECUCIÓ MATERIAL			2,25377
P- 131	K219FG01	m	Enderroc d'escales prefabricades, amb compressor i càrrega manual de runa sobre camió o contenidor	Rend.: 1,000			**6,86 €**
				Unitats	Preu €	Parcial	Import
	Mà d'obra:						
	A0140000	h	Manobre	0,100 /R x	25,86000 =	2,58600	
	A0150000	h	Manobre especialista	0,100 /R x	26,73000 =	2,67300	
				Subtotal...		5,25900	5,25900
	Maquinària:						
	C1101200	h	Compressor amb dos martells pneumàtics	0,050 /R x	18,06000 =	0,90300	
				Subtotal...		0,90300	0,90300
				DESPESES AUXILIARS 1,50%			0,07889
				COST DIRECTE			6,24089
				DESPESES INDIRECTES 10,00%			0,62409
				COST EXECUCIÓ MATERIAL			6,86497
P- 132	K21BAT01	m	Arrencada de tanca de fusta (inclòs de porta batent) de 90 a 110 cm d'alçària, amb mitjans manuals i càrrega manual sobre camió o contenidor.	Rend.: 1,000			**9,07 €**
				Unitats	Preu €	Parcial	Import
	Mà d'obra:						
	A0125000	h	Oficial 1a soldador	0,050 /R x	31,48000 =	1,57400	
	A0135000	h	Ajudant soldador	0,050 /R x	27,60000 =	1,38000	

PARTIDES D'OBRA

NÚM	CODI	UA	DESCRIPCIÓ				PREU
	A0140000	h	Manobre	0,200 /R x	25,86000 =	5,17200	
				Subtotal...		8,12600	8,12600
				DESPESES AUXILIARS 1,50%			0,12189
				COST DIRECTE			8,24789
				DESPESES INDIRECTES 10,00%			0,82479
				COST EXECUCIÓ MATERIAL			9,07268
P- 133	KDKZSP01	u	SUBMINISTRAMENT I INSTAL·LACIÓ DE BASTIMENT I TAPA QUADRADA DE FOSA DÚCTIL ANTILLISCANT PER COMPTADOR, AMB RELLEU ESCRIT ´´AIGÜES DE CERDANYOLA´´PER A PERICÓ DE SERVEIS, RECOLZADA, PAS LLIURE DE 1000X400 MM I CLASSE B125 SEGONS NORMA UNE-EN 124, ISO 1083/EN1563, AMB CERTIFICAT AENOR DE PRODUCTE VIGENT, COL·LOCAT AMB MORTER. CARACTERÍSTIQUES: - TAPA BLOQUEJADA AMB EL SEU MARC PER UNA TANCA D'UN QUART DE GIR PER CLAU I EXTRAÏBLE A 90º. LA TAPA HA D'OBRIR MÉS DE 90º I COM A MÀXIM A 120º I HA DE TENIR UN DISPOSITIU ANTITANCAMENT DE BLOQUEIG DE SEGURETAT A UN ANGLE IGUAL O SUPERIOR A 90º. - 27 KG DE PES (TOT EL DISPOSITIU 39 KG EN PERICÓ SIMPLE I 80KG EN PERICÓ DOBLE) - TAP DE GOMA PER PROTEGIR EL PANY. MARC: - REALITZAT EN ACER GALVANITZAT EN CALENT, LAMINAT SEGONS ISO 630. MANIPULACIÓ: - ESFORÇ D'AIXECAMENT ENTORN ALS 15 KG. - DESBLOQUEIG I OBERTURA AMB CLAU. - LA CLAU DE BLOQUEIG SERVEIX PER LA SEVA MANIPULACIÓ UNA VEGADA BLOQUEJADA LA TAPA. TOTALMENT INSTAL·LAT, VERIFICAT I EN FUNCIONAMENT INCLOU PETIT MATERIAL, SEGONS ESPECIFICACIONS DE PLEC DE CONDICIONS I INDICACIONS DE LA DIRECCIÓ FACULTATIVA.	Rend.: 1,000			**174,22 €**
				Unitats	Preu €	Parcial	Import
	Mà d'obra:						
	A0122000	h	Oficial 1a paleta	0,450 /R x	30,97000 =	13,93650	
	A0140000	h	Manobre	0,450 /R x	25,86000 =	11,63700	
				Subtotal...		25,57350	25,57350
	Materials:						
	B0710150	t	Morter per a ram de paleta, classe M 5 (5 N/mm2), en sacs, de designació (G) segons norma UNE-EN 998-2	0,0053 x	39,98000 =	0,21189	

PARTIDES D'OBRA

NÚM	CODI	UA	DESCRIPCIÓ					PREU
	BDKZSP01	U	BASTIMENT I TAPA QUADRADA DE FOSA DÚCTIL ANTILLISCANT PER COMPTADOR, AMB RELLEU ESCRIT ´´AIGÜES DE BARCELONA´´PER A PERICÓ DE SERVEIS, RECOLZADA, PAS LLIURE DE 1000X400 MM I CLASSE B125 SEGONS NORMA UNE-EN 124, ISO 1083/EN1563, AMB CERTIFICAT AENOR DE PRODUCTE VIGENT, COL·LOCAT AMB MORTER. CARACTERÍSTIQUES: - TAPA BLOQUEJADA AMB EL SEU MARC PER UNA TANCA D'UN QUART DE GIR PER CLAU I EXTRAÏBLE A 90º. LA TAPA HA D'OBRIR MÉS DE 90º I COM A MÀXIM A 120º I HA DE TENIR UN DISPOSITIU ANTITANCAMENT DE BLOQUEIG DE SEGURETAT A UN ANGLE IGUAL O SUPERIOR A 90º. - 27 KG DE PES (TOT EL DISPOSITIU 39 KG EN PERICÓ SIMPLE I 80KG EN PERICÓ DOBLE) - TAP DE GOMA PER PROTEGIR EL PANY. MARC: - REALITZAT EN ACER GALVANITZAT EN CALENT, LAMINAT SEGONS ISO 630. MANIPULACIÓ: - ESFORÇ D'AIXECAMENT ENTORN ALS 15 KG. - DESBLOQUEIG I OBERTURA AMB CLAU. - LA CLAU DE BLOQUEIG SERVEIX PER LA SEVA MANIPULACIÓ UNA VEGADA BLOQUEJADA LA TAPA.	1,000	x	132,60000 =	132,60000	
						Subtotal...	132,81189	132,81189
						COST DIRECTE		158,38539
						DESPESES INDIRECTES	10,00%	15,83854
						COST EXECUCIÓ MATERIAL		174,22393
P- 134	MONT0001	ut	Subministrament i col·locació de cel·la de drenatge de polipropilè (PP) amb un mínim del 90% d'espai buit, amb perforació vertical i horitzonals. Dimensions de forma rectangular model triple de 450x408x685mm de la casa Atlantis o equivalent. Totalment col·locada i provada.	Rend.: 1,000				**17,69 €**
				Unitats		Preu €	Parcial	Import
	Mà d'obra:							
	A0127000	h	Oficial 1a col·locador	0,010	/R x	30,97000 =	0,30970	
	A0137000	h	Ajudant col·locador	0,010	/R x	27,50000 =	0,27500	
						Subtotal...	0,58470	0,58470
	Materials:							
	BONT0001	u	cel·la de drenatge de polipropilè (PP) amb un mínim del 90% d'espai buit, amb perforació vertical i horitzonals. Dimensions de forma rectangular model senzill de 450x408x685mm de la casa Atlantis o equivalent.	1,000	x	15,50000 =	15,50000	
						Subtotal...	15,50000	15,50000

PARTIDES D'OBRA

NÚM	CODI	UA	DESCRIPCIÓ					PREU
						COST DIRECTE		16,08470
						DESPESES INDIRECTES	10,00%	1,60847
						COST EXECUCIÓ MATERIAL		17,69317
P- 135	P2143-4RQZ	m3	Enderroc de solera de formigó en massa, amb compressor i càrrega manual i mecànica de runa sobre camió o contenidor	Rend.: 1,000				**181,73 €**
				Unitats		Preu €	Parcial	Import
	Mà d'obra:							
	A0D-0007	h	Manobre	0,400	/R x	25,86000 =	10,34400	
	A0E-000A	h	Manobre especialista	4,000	/R x	26,73000 =	106,92000	
						Subtotal...	117,26400	117,26400
	Maquinària:							
	C111-0056	h	Compressor amb dos martells pneumàtics	2,000	/R x	18,06000 =	36,12000	
	C13C-00LP	h	Retroexcavadora sobre pneumàtics de 8 a 10 t	0,1691	/R x	59,51000 =	10,06314	
						Subtotal...	46,18314	46,18314
						DESPESES AUXILIARS	1,50%	1,75896
						COST DIRECTE		165,20610
						DESPESES INDIRECTES	10,00%	16,52061
						COST EXECUCIÓ MATERIAL		181,72671
P- 136	P2143-FG01	m2	Enderroc de paviment de qualsevol tipus inclòs base de morter amb compressor i càrrega manual i mecànica de runa sobre camió o contenidor	Rend.: 1,000				**12,10 €**
				Unitats		Preu €	Parcial	Import
	Mà d'obra:							
	A0E-000A	h	Manobre especialista	0,300	/R x	26,73000 =	8,01900	
						Subtotal...	8,01900	8,01900
	Maquinària:							
	C111-0056	h	Compressor amb dos martells pneumàtics	0,150	/R x	18,06000 =	2,70900	
	C13C-00LP	h	Retroexcavadora sobre pneumàtics de 8 a 10 t	0,0025	/R x	59,51000 =	0,14878	
						Subtotal...	2,85778	2,85778
						DESPESES AUXILIARS	1,50%	0,12029
						COST DIRECTE		10,99706
						DESPESES INDIRECTES	10,00%	1,09971
						COST EXECUCIÓ MATERIAL		12,09677
P- 137	P214B-FG01	m2	Desmuntatge de reixa, porta o parament metàl·lic inclòs ancoratges, amb mitjans manuals, i càrrega de runa sobre camió i aplec	Rend.: 1,000				**34,00 €**
				Unitats		Preu €	Parcial	Import

PARTIDES D'OBRA

NÚM	CODI	UA	DESCRIPCIÓ					PREU
	Mà d'obra:							
	A0D-0007	h	Manobre	1,000	/R x	25,86000 =	25,86000	
	A0E-000A	h	Manobre especialista	0,150	/R x	26,73000 =	4,00950	
						Subtotal...	29,86950	29,86950
	Maquinària:							
	C202-005P	h	Talladora amb disc de carborúndum	0,150	/R x	3,96000 =	0,59400	
						Subtotal...	0,59400	0,59400
						DESPESES AUXILIARS 1,50%		0,44804
						COST DIRECTE		30,91154
						DESPESES INDIRECTES 10,00%		3,09115
						COST EXECUCIÓ MATERIAL		34,00270

P- 138 P214W-FEMK m Tall en paviment de formigó de 15 cm de fondària com a mínim amb màquina tallajunts amb disc de diamant per a paviment, per a delimitar la zona a demolir — Rend.: 1,000 — **14,16 €**

				Unitats		Preu €	Parcial	Import
	Mà d'obra:							
	A0E-000A	h	Manobre especialista	0,350	/R x	26,73000 =	9,35550	
						Subtotal...	9,35550	9,35550
	Maquinària:							
	C178-00GF	h	Màquina tallajunts amb disc de diamant per a paviment	0,350	/R x	9,64000 =	3,37400	
						Subtotal...	3,37400	3,37400
						DESPESES AUXILIARS 1,50%		0,14033
						COST DIRECTE		12,86983
						DESPESES INDIRECTES 10,00%		1,28698
						COST EXECUCIÓ MATERIAL		14,15682

P- 139 P21DC-HBIX m Desmuntatge per a substitució de línea elèctrica entubada, conductors de coure o alumini, amb aïllament o amb aïllament i coberta, unipolars, de fins a 6 mm2 de secció, amb mitjans manuals i càrrega manual de runa sobre camió o contenidor — Rend.: 1,000 — **0,23 €**

				Unitats		Preu €	Parcial	Import
	Mà d'obra:							
	A0F-000E	h	Oficial 1a electricista	0,0064	/R x	32,01000 =	0,20486	
						Subtotal...	0,20486	0,20486
						DESPESES AUXILIARS 1,50%		0,00307
						COST DIRECTE		0,20793
						DESPESES INDIRECTES 10,00%		0,02079
						COST EXECUCIÓ MATERIAL		0,22873

PARTIDES D'OBRA

P- 140 P21GH-FG00 u Treballs d'identificació, desconnexió, desviació provisional (si és el necessari); i/o desmuntatge i enretirada de les diverses instal·lacions existents afectades pels treballs d'intervenció contemplats al present projecte executiu, amb mitjans manuals i càrrega manual de runa sobre camió o contenidor. Inclou els mitjans auxiliars necessaris per a executar els treballs. Inclou les instal·lacions existents als cossos annexes de la masia, que s'hauran d'emmagatzemar. — Rend.: 1,000 — **1.991,61 €**

				Unitats		Preu €	Parcial	Import
	Mà d'obra:							
	A01-FEPC	h	Ajudant calefactor	24,000	/R x	27,45000 =	658,80000	
	A01-FEPD	h	Ajudant electricista	6,000	/R x	27,45000 =	164,70000	
	A0F-000C	h	Oficial 1a calefactor	24,000	/R x	32,01000 =	768,24000	
	A0F-000E	h	Oficial 1a electricista	6,000	/R x	32,01000 =	192,06000	
						Subtotal...	1.783,80000	1.783,80000
						DESPESES AUXILIARS 1,50%		26,75700
						COST DIRECTE		1.810,55700
						DESPESES INDIRECTES 10,00%		181,05570
						COST EXECUCIÓ MATERIAL		1.991,61270

P- 141 P21R0-FFG00 u Tala controlada directa d'arbust, arrencant la soca inclòs transport a la trituradora d'obra. — Rend.: 1,000 — **5,64 €**

				Unitats		Preu €	Parcial	Import
	Mà d'obra:							
	A01-FEPJ	h	Ajudant jardiner	0,150	/R x	31,23000 =	4,68450	
						Subtotal...	4,68450	4,68450
	Maquinària:							
	CRE0-00C0	h	Motoserra	0,100	/R x	3,70000 =	0,37000	
						Subtotal...	0,37000	0,37000
						DESPESES AUXILIARS 1,50%		0,07027
						COST DIRECTE		5,12477
						DESPESES INDIRECTES 10,00%		0,51248
						COST EXECUCIÓ MATERIAL		5,63724

P- 142 P2217-FG00 m3 Excavació per a rebaix en terreny compacte (SPT 20-50), realitzada amb miniexcavadora i càrrega directa sobre camió — Rend.: 1,000 — **4,27 €**

				Unitats		Preu €	Parcial	Import
	Maquinària:							
	C133-00EQ	h	Minicarregadora sobre pneumàtics de 2 a 5.9 t, amb accessori retroexcavador de 40 a 60 cm d'amplària	0,070	/R x	55,47000 =	3,88290	
						Subtotal...	3,88290	3,88290

PARTIDES D'OBRA

NÚM	CODI	UA	DESCRIPCIÓ				PREU
						COST DIRECTE	3,88290
						DESPESES INDIRECTES 10,00%	0,38829
						COST EXECUCIÓ MATERIAL	4,27119
P- 143	P221B-EL9I	m3	Excavació de rasa i pou de fins a 2 m de fondària, en terreny compacte (SPT 20-50), realitzada amb minicarregadora amb accessori retroexcavador i càrrega mecànica sobre camió	Rend.: 1,000			**11,90 €**
				Unitats	Preu €	Parcial	Import
	Maquinària:						
	C133-00EQ	h	Minicarregadora sobre pneumàtics de 2 a 5.9 t, amb accessori retroexcavador de 40 a 60 cm d'amplària	0,195 /R x	55,47000 =	10,81665	
					Subtotal...	10,81665	10,81665
						COST DIRECTE	10,81665
						DESPESES INDIRECTES 10,00%	1,08167
						COST EXECUCIÓ MATERIAL	11,89832
P- 144	P2R3-HJF4	m3	Transport de terres no contaminades a obra exterior o centre de valorització, amb camió de 20 t i temps d'espera per a la càrrega amb mitjans mecànics, amb un recorregut de més de 5 i fins a 10 km	Rend.: 1,000			**4,37 €**
				Unitats	Preu €	Parcial	Import
	Maquinària:						
	C154-003K	h	Camió per a transport de 20 t	0,070 /R x	56,75000 =	3,97250	
					Subtotal...	3,97250	3,97250
						COST DIRECTE	3,97250
						DESPESES INDIRECTES 10,00%	0,39725
						COST EXECUCIÓ MATERIAL	4,36975
P- 145	P2R5-DT3X	m3	Transport de residus especials a instal·lació autoritzada de gestió de residus, amb contenidor d'1 m3 de capacitat	Rend.: 1,000			**88,63 €**
				Unitats	Preu €	Parcial	Import
	Maquinària:						
	C1R1-00CW	m3	Subministrament de contenidor paletitzat amb estructura de reixa metàl·lica d'1 m3 de capacitat i recollida amb residus especials	1,000 /R x	80,57000 =	80,57000	
					Subtotal...	80,57000	80,57000

PARTIDES D'OBRA

NÚM	CODI	UA	DESCRIPCIÓ				PREU
						COST DIRECTE	80,57000
						DESPESES INDIRECTES 10,00%	8,05700
						COST EXECUCIÓ MATERIAL	88,62700
P- 146	P2R5-DT42	m3	Transport de residus inerts o no especials a instal·lació autoritzada de gestió de residus, amb contenidor de 9 m3 de capacitat	Rend.: 1,000			**22,91 €**
				Unitats	Preu €	Parcial	Import
	Maquinària:						
	C1R1-00CZ	m3	Subministrament de contenidor metàl·lic de 9 m3 de capacitat i recollida amb residus inerts o no especials	1,000 /R x	20,83000 =	20,83000	
					Subtotal...	20,83000	20,83000
						COST DIRECTE	20,83000
						DESPESES INDIRECTES 10,00%	2,08300
						COST EXECUCIÓ MATERIAL	22,91300
P- 147	P2R5-DT44	m3	Transport de residus especials a instal·lació autoritzada de gestió de residus, amb contenidor de 200 l de capacitat	Rend.: 1,000			**210,28 €**
				Unitats	Preu €	Parcial	Import
	Maquinària:						
	C1R1-00D0	m3	Subministrament de bidó plàstic de 200 l de capacitat i recollida amb residus especials	1,000 /R x	191,16000 =	191,16000	
					Subtotal...	191,16000	191,16000
						COST DIRECTE	191,16000
						DESPESES INDIRECTES 10,00%	19,11600
						COST EXECUCIÓ MATERIAL	210,27600
P- 148	P2RA-EU5S	m3	Deposició controlada en centre de selecció i transferència de residus de fusta no perillosos amb una densitat 0,19 t/m3, procedents de construcció o demolició, amb codi 170201 segons la Llista Europea de Residus (ORDEN MAM/304/2002)	Rend.: 1,000			**11,50 €**
				Unitats	Preu €	Parcial	Import
	Materials:						
	B2RA-28TL	t	Deposició controlada en centre de selecció i transferència de residus de fusta no perillosos amb una densitat 0,19 t/m3, procedents de construcció o demolició, amb codi 170201 segons la Llista Europea de Residus (ORDEN MAM/304/2002)	0,190 x	55,00000 =	10,45000	
					Subtotal...	10,45000	10,45000

PARTIDES D'OBRA

NÚM	CODI	UA	DESCRIPCIÓ				PREU
						COST DIRECTE	10,45000
						DESPESES INDIRECTES 10,00%	1,04500
						COST EXECUCIÓ MATERIAL	11,49500
P- 149	P2RA-EU65	m3	Deposició controlada en dipòsit autoritzat inclòs el cànon sobre la deposició controlada dels residus de la construcció, segons la LLEI 8/2008, de residus ceràmics inerts amb una densitat 0,8 t/m3, procedents de construcció o demolició, amb codi 170103 segons la Llista Europea de Residus (ORDEN MAM/304/2002)	Rend.: 1,000			**11,44 €**
				Unitats	Preu €	Parcial	Import
	Materials:						
	B2RA-28UO	t	Deposició controlada en dipòsit autoritzat inclòs el cànon sobre la deposició controlada dels residus de la construcció, segons la LLEI 8/2008, de residus ceràmics inerts amb una densitat 0,8 t/m3, procedents de construcció o demolició, amb codi 170103 segons la Llista Europea de Residus (ORDEN MAM/304/2002)	0,800 x	13,00000 =	10,40000	
					Subtotal...	10,40000	10,40000
						COST DIRECTE	10,40000
						DESPESES INDIRECTES 10,00%	1,04000
						COST EXECUCIÓ MATERIAL	11,44000
P- 150	P2RA-EU68	kg	Deposició controlada en dipòsit autoritzat inclòs el cànon sobre la deposició controlada dels residus de la construcció, segons la LLEI 8/2008, de residus de fibrociment perillosos amb una densitat 0,9 t/m3, procedents de construcció o demolició, amb codi 170605* segons la Llista Europea de Residus (ORDEN MAM/304/2002)	Rend.: 1,000			**0,22 €**
				Unitats	Preu €	Parcial	Import
	Materials:						
	B2RA-28VA	kg	Deposició controlada en dipòsit autoritzat inclòs el cànon sobre la deposició controlada dels residus de la construcció, segons la LLEI 8/2008, de residus de fibrociment perillosos amb una densitat 0,9 t/m3, procedents de construcció o demolició, amb codi 170605* segons la Llista Europea de Residus (ORDEN MAM/304/2002)	1,000 x	0,20000 =	0,20000	
					Subtotal...	0,20000	0,20000
						COST DIRECTE	0,20000
						DESPESES INDIRECTES 10,00%	0,02000
						COST EXECUCIÓ MATERIAL	0,22000

PARTIDES D'OBRA

NÚM	CODI	UA	DESCRIPCIÓ				PREU
P- 151	P2RA-EU6C	m3	Deposició controlada en dipòsit autoritzat inclòs el cànon sobre la deposició controlada dels residus de la construcció, segons la LLEI 8/2008, de residus barrejats inerts amb una densitat 1 t/m3, procedents de construcció o demolició, amb codi 170107 segons la Llista Europea de Residus (ORDEN MAM/304/2002)	Rend.: 1,000			**25,30 €**
				Unitats	Preu €	Parcial	Import
	Materials:						
	B2RA-28US	t	Deposició controlada en dipòsit autoritzat inclòs el cànon sobre la deposició controlada dels residus de la construcció, segons la LLEI 8/2008, de residus barrejats inerts amb una densitat 1 t/m3, procedents de construcció o demolició, amb codi 170107 segons la Llista Europea de Residus (ORDEN MAM/304/2002)	1,000 x	23,00000 =	23,00000	
					Subtotal...	23,00000	23,00000
						COST DIRECTE	23,00000
						DESPESES INDIRECTES 10,00%	2,30000
						COST EXECUCIÓ MATERIAL	25,30000
P- 152	P311-DQ6K	m2	Encofrat amb tauler de fusta per a rases i pous de fonaments	Rend.: 1,000			**44,55 €**
				Unitats	Preu €	Parcial	Import
	Mà d'obra:						
	A01-FEOZ	h	Ajudant encofrador	0,500 /R x	35,91000 =	17,95500	
	A0F-000F	h	Oficial 1a encofrador	0,400 /R x	44,89000 =	17,95600	
					Subtotal...	35,91100	35,91100
	Materials:						
	B0AK-07AS	kg	Clau acer	0,1501 x	1,55000 =	0,23266	
	B0AM-078G	kg	Filferro recuit de diàmetre 3 mm	0,102 x	1,22000 =	0,12444	
	B0D21-07OY	m	Tauló de fusta de pi per a 10 usos	2,9997 x	0,40000 =	1,19988	
	B0D31-07P4	m3	Llata de fusta de pi	0,0011 x	321,78000 =	0,35396	
	B0D70-0CEP	m2	Tauler elaborat amb fusta de pi, de 22 mm de gruix, per a 10 usos	1,100 x	1,88000 =	2,06800	
	B0DZ1-0ZLZ	l	Desencofrant	0,030 x	2,49000 =	0,07470	
					Subtotal...	4,05364	4,05364
						DESPESES AUXILIARS 1,50%	0,53867
						COST DIRECTE	40,50331
						DESPESES INDIRECTES 10,00%	4,05033
						COST EXECUCIÓ MATERIAL	44,55364
P- 154	P3Z3-D53N	m2	Capa de neteja i anivellament de 10 cm de gruix de formigó HL-150/B/20 de consistència tova i grandària màxima del granulat 20 mm, abocat des de camió	Rend.: 1,000			**17,98 €**
				Unitats	Preu €	Parcial	Import
	Mà d'obra:						

PARTIDES D'OBRA

NÚM	CODI	UA	DESCRIPCIÓ					PREU
	A0D-0007	h	Manobre	0,200	/R x	25,86000 =	5,17200	
	A0F-000T	h	Oficial 1a paleta	0,100	/R x	30,97000 =	3,09700	
						Subtotal...	8,26900	8,26900
	Materials:							
	B067-2A9V	m3	Formigó de neteja, amb una dosificació de 150 kg/m3 de ciment, consistència tova i grandària màxima del granulat 20 mm, HL-150/B/20	0,1075	x	74,01000 =	7,95608	
						Subtotal...	7,95608	7,95608
						DESPESES AUXILIARS 1,50%		0,12404
						COST DIRECTE		16,34911
						DESPESES INDIRECTES 10,00%		1,63491
						COST EXECUCIÓ MATERIAL		17,98403

P- 156 P4R0-DYYC kg Acer inoxidable austenític amb molibdè de designació 1.4401 (AISI 316), per a estructures, en perfils laminats tipus L, rodó, quadrat, rectangular, hexagonal, planxa, treballat a taller i col·locat a l'obra amb soldadura — Rend.: 1,000 — **5,87 €**

				Unitats		Preu €	Parcial	Import
	Mà d'obra:							
	A01-FEP1	h	Ajudant soldador	0,020	/R x	27,60000 =	0,55200	
	A0F-000Y	h	Oficial 1a soldador	0,020	/R x	31,48000 =	0,62960	
						Subtotal...	1,18160	1,18160
	Maquinària:							
	C206-00DW	h	Equip i elements auxiliars per a soldadura elèctrica	0,020	/R x	3,54000 =	0,07080	
						Subtotal...	0,07080	0,07080
	Materials:							
	B4R0-0LRM	kg	Acer inoxidable austenític amb molibdè de designació 1.4401 (AISI 316), en perfils laminats tipus L, rodó, quadrat, rectangular, hexagonal, planxa, treballat a taller	1,000	x	4,05000 =	4,05000	
						Subtotal...	4,05000	4,05000
						DESPESES AUXILIARS 2,50%		0,02954
						COST DIRECTE		5,33194
						DESPESES INDIRECTES 10,00%		0,53319
						COST EXECUCIÓ MATERIAL		5,86513

P- 157 P895-FG4VAV m2 Pintat de barana i reixa d'acer corten vernissat incolor exterior — Rend.: 1,000 — **33,79 €**

				Unitats		Preu €	Parcial	Import
	Mà d'obra:							
	A01-FEP9	h	Ajudant pintor	0,055	/R x	27,50000 =	1,51250	
	A0F-000V	h	Oficial 1a pintor	0,570	/R x	30,97000 =	17,65290	
						Subtotal...	19,16540	19,16540
	Materials:							

PARTIDES D'OBRA

NÚM	CODI	UA	DESCRIPCIÓ					PREU
	B891-0P06	kg	Esmalt martelé	0,270	x	31,63000 =	8,54010	
	B8Z6-0P2G	kg	Imprimació fosfatant	0,2244	x	12,14000 =	2,72422	
						Subtotal...	11,26432	11,26432
						DESPESES AUXILIARS 1,50%		0,28748
						COST DIRECTE		30,71720
						DESPESES INDIRECTES 10,00%		3,07172
						COST EXECUCIÓ MATERIAL		33,78892

P- 158 P9A0-35FT m3 Paviment de granulat de pedra calcària de grandària màxima 5 a 12 mm i cares trencades, amb estesa i piconatge mecànics del material — Rend.: 1,000 — **46,89 €**

				Unitats		Preu €	Parcial	Import
	Mà d'obra:							
	A0D-0007	h	Manobre	0,050	/R x	25,86000 =	1,29300	
						Subtotal...	1,29300	1,29300
	Maquinària:							
	C131-005G	h	Corró vibratori autopropulsat, de 12 a 14 t	0,020	/R x	78,73000 =	1,57460	
	C136-00F4	h	Motoanivelladora petita	0,035	/R x	71,13000 =	2,48955	
						Subtotal...	4,06415	4,06415
	Materials:							
	B03J-0K89	t	Grava de pedrera de pedra calcària, de 5 a 12 mm	1,870	x	19,92000 =	37,25040	
						Subtotal...	37,25040	37,25040
						DESPESES AUXILIARS 1,50%		0,01940
						COST DIRECTE		42,62695
						DESPESES INDIRECTES 10,00%		4,26269
						COST EXECUCIÓ MATERIAL		46,88964

P- 159 P9BA-I0KU m2 Paviment de pedra calcària nacional serrada i sense polir, preu alt, de 40 mm de gruix amb aresta viva a les quatre vores 1251 a 2500 cm2, col·locada a truc de maceta amb morter mixt 1:0,5:4 — Rend.: 1,000 — **179,40 €**

				Unitats		Preu €	Parcial	Import
	Mà d'obra:							
	A0D-0007	h	Manobre	0,350	/R x	25,86000 =	9,05100	
	A0F-000S	h	Oficial 1a d'obra pública	0,550	/R x	30,97000 =	17,03350	
						Subtotal...	26,08450	26,08450
	Materials:							
	B0G2-0FBP	m2	Pedra calcària nacional serrada i sense polir, preu alt, de 40 mm de gruix amb aresta viva a les quatre vores	1,050	x	123,91000 =	130,10550	
	B07F-0LSZ	m3	Morter mixt de ciment pòrtland amb filler calcari CEM II/B-L, calç i sorra, amb 380 kg/m3 de ciment, amb una proporció en volum 1:0,5:4 i 10 N/mm2 de resistència a compressió, elaborat a l'obra	0,0399	x	163,22692 =	6,51275	
						Subtotal...	136,61825	136,61825

PARTIDES D'OBRA

NÚM	CODI	UA	DESCRIPCIÓ		PREU
				DESPESES AUXILIARS 1,50%	0,39127
				COST DIRECTE	163,09402
				DESPESES INDIRECTES 10,00%	16,30940
				COST EXECUCIÓ MATERIAL	179,40342
P- 160	PAJFG02	u	Jocs infantils i jovenils a decidir per la DF.	Rend.: 1,000	**6.000,00 €**
P- 161	PASSFG02	u	Subministrament i implantació del mitjans de seguretat i salut en el treball establerts d'acord a l'Estudi de Seguretat i Salut del projecte executiu.	Rend.: 1,000	**5.630,00 €**
P- 164	PCQFG02	ut	Conjunt d'assaigs de control de qualitat de l'obra a realitzar per laboratori acreditat i d'acord al seguiment del Pla de Control de Qualitat del projecte executiu. Els preus unitaris del pressupost d'obra inclouran els assaigs definits per la Direcció Facultativa en compliment del Programa de Control de Qualitat del projecte, en una quantitat no més gran del 1% del pressupost de l'obra.	Rend.: 1,000	**3.800,00 €**
P- 165	PD5L-FG03	m	Drenatge amb tub circular perforat de polietilè d'alta densitat de 200 mm de diàmetre col·locat sobre llit de formigó de calç.	Rend.: 1,000	**28,66 €**

			Unitats		Preu €	Parcial	Import
Mà d'obra:							
A0D-0007	h	Manobre	0,290	/R x	25,86000 =	7,49940	
A0F-000S	h	Oficial 1a d'obra pública	0,170	/R x	30,97000 =	5,26490	
					Subtotal...	12,76430	12,76430
Materials:							
B065FG00	m3	Formigó en massa amb calç hidràulica natural, tipus NHL 5, amb una resistència a compressió a 90 dies major o igual a 11,5 Mpa (115 kg/cm²)	0,045	x	214,61000 =	9,65745	
BD5N-1KD5	m	Tub circular perforat de polietilè d'alta densitat de 200 mm de diàmetre	1,050	x	3,28000 =	3,44400	
					Subtotal...	13,10145	13,10145

DESPESES AUXILIARS 1,50%	0,19146
COST DIRECTE	26,05721
DESPESES INDIRECTES 10,00%	2,60572
COST EXECUCIÓ MATERIAL	28,66294

P- 166	PDK1-DX9P	u	Bastiment i tapa quadrada de fosa dúctil, per a pericó de serveis, recolzada, pas lliure de 400x400 mm i classe B125 segons norma UNE-EN 124, col·locat amb morter	Rend.: 1,000	**67,44 €**

			Unitats		Preu €	Parcial	Import
Mà d'obra:							
A0D-0007	h	Manobre	0,350	/R x	25,86000 =	9,05100	

PARTIDES D'OBRA

NÚM	CODI	UA	DESCRIPCIÓ				PREU
	A0F-000T	h	Oficial 1a paleta	0,350 /R x	30,97000 =	10,83950	
					Subtotal...	19,89050	19,89050
	Materials:						
	B07L-1PY6	t	Morter per a ram de paleta, classe M 5 (5 N/mm2), en sacs, de designació (G) segons norma UNE-EN 998-2	0,0032 x	40,83000 =	0,13066	
	BDD1-1KH0	u	Bastiment quadrat i tapa quadrada de fosa dúctil per a pericó de serveis, recolzada, pas lliure de 400x400 mm i classe B125 segons norma UNE-EN 124	1,000 x	40,99000 =	40,99000	
					Subtotal...	41,12066	41,12066

DESPESES AUXILIARS 1,50%	0,29836
COST DIRECTE	61,30952
DESPESES INDIRECTES 10,00%	6,13095
COST EXECUCIÓ MATERIAL	67,44047

P- 167	PDK1-DXAA	u	Bastiment i tapa quadrada de fosa dúctil, per a pericó de serveis, recolzada, pas lliure de 600x600 mm i classe B125 segons norma UNE-EN 124, col·locat amb morter	Rend.: 1,000	**156,65 €**

			Unitats		Preu €	Parcial	Import
Mà d'obra:							
A0D-0007	h	Manobre	0,450	/R x	25,86000 =	11,63700	
A0F-000S	h	Oficial 1a d'obra pública	0,450	/R x	30,97000 =	13,93650	
					Subtotal...	25,57350	25,57350
Materials:							
B07L-1PY6	t	Morter per a ram de paleta, classe M 5 (5 N/mm2), en sacs, de designació (G) segons norma UNE-EN 998-2	0,0053	x	40,83000 =	0,21640	
BDD1-1KH8	u	Bastiment quadrat i tapa quadrada de fosa dúctil per a pericó de serveis, recolzada, pas lliure de 600x600 mm i classe B125 segons norma UNE-EN 124	1,000	x	116,24000 =	116,24000	
					Subtotal...	116,45640	116,45640

DESPESES AUXILIARS 1,50%	0,38360
COST DIRECTE	142,41350
DESPESES INDIRECTES 10,00%	14,24135
COST EXECUCIÓ MATERIAL	156,65485

P- 168	PDK2-AJYW	u	Pericó de registre de fàbrica de maó de 60x60x60 cm, per a instal·lacions de serveis, amb parets de 15 cm de gruix de maó calat de 290x140x100 mm, arrebossada i lliscada interiorment amb morter de ciment amb una proporció en volum 1:8, sobre solera de maó calat de 10 cm de gruix i reblert lateral amb terra de la mateixa excavació	Rend.: 1,000	**172,99 €**

			Unitats		Preu €	Parcial	Import
Mà d'obra:							
A0D-0007	h	Manobre	1,500	/R x	25,86000 =	38,79000	
A0F-000T	h	Oficial 1a paleta	3,000	/R x	30,97000 =	92,91000	

PARTIDES D'OBRA

NÚM	CODI	UA	DESCRIPCIÓ					PREU
						Subtotal...	131,70000	131,70000
	Materials:							
	B011-05ME	m3	Aigua	0,002	x 1,78000 =	0,00356		
	B055-067M	t	Ciment pòrtland amb filler calcari CEM II/B-L 32,5 R segons UNE-EN 197-1, en sacs	0,0042	x 125,98000 =	0,52912		
	B0F1A-0760	u	Maó calat R-25, de 290x140x100 mm, per a revestir, categoria I, HD, segons la norma UNE-EN 771-1	72,5025	x 0,22000 =	15,95055		
	B07F-0LT8	m3	Morter de ciment pòrtland amb filler calcari CEM II/B-L i sorra, amb 200 kg/m3 de ciment, amb una proporció en volum 1:8 i 2,5 N/mm2 de resistència a compressió, elaborat a l'obra	0,0794	x 89,50110 =	7,10639		
						Subtotal...	23,58962	23,58962
						DESPESES AUXILIARS 1,50%		1,97550
						COST DIRECTE		157,26512
						DESPESES INDIRECTES 10,00%		15,72651
						COST EXECUCIÓ MATERIAL		172,99163

P- 169	PDK2-AJZ0	u	Pericó de registre de fàbrica de maó de 45x45x50 cm, per a instal·lacions de serveis, amb parets de 15 cm de gruix de maó calat de 290x140x100 mm, arrebossada i lliscada interiorment amb morter de ciment amb una proporció en volum 1:8, sobre solera de maó calat de 10 cm de gruix i reblert lateral amb terra de la mateixa excavació	Rend.: 1,000			**115,20 €**
				Unitats	Preu €	Parcial	Import
	Mà d'obra:						
	A0D-0007	h	Manobre	1,000 /R	x 25,86000 =	25,86000	
	A0F-000T	h	Oficial 1a paleta	2,000 /R	x 30,97000 =	61,94000	
					Subtotal...	87,80000	87,80000
	Materials:						
	B011-05ME	m3	Aigua	0,001	x 1,78000 =	0,00178	
	B055-067M	t	Ciment pòrtland amb filler calcari CEM II/B-L 32,5 R segons UNE-EN 197-1, en sacs	0,0032	x 125,98000 =	0,40314	
	B0F1A-0760	u	Maó calat R-25, de 290x140x100 mm, per a revestir, categoria I, HD, segons la norma UNE-EN 771-1	47,9955	x 0,22000 =	10,55901	
	B07F-0LT8	m3	Morter de ciment pòrtland amb filler calcari CEM II/B-L i sorra, amb 200 kg/m3 de ciment, amb una proporció en volum 1:8 i 2,5 N/mm2 de resistència a compressió, elaborat a l'obra	0,0519	x 89,50110 =	4,64511	
					Subtotal...	15,60904	15,60904
					DESPESES AUXILIARS 1,50%		1,31700
					COST DIRECTE		104,72604
					DESPESES INDIRECTES 10,00%		10,47260
					COST EXECUCIÓ MATERIAL		115,19864

PARTIDES D'OBRA

NÚM	CODI	UA	DESCRIPCIÓ					PREU
P- 170	PG2N-EUGK	m	Tub corbable corrugat de polietilè, de doble capa, llisa la interior i corrugada l'exterior, de 90 mm de diàmetre nominal, aïllant i no propagador de la flama, resistència a l'impacte de 20 J, resistència a compressió de 450 N, muntat com a canalització soterrada	Rend.: 1,000				**3,98 €**
				Unitats	Preu €	Parcial	Import	
	Mà d'obra:							
	A01-FEPD	h	Ajudant electricista	0,020 /R	x 27,45000 =	0,54900		
	A0F-000E	h	Oficial 1a electricista	0,033 /R	x 32,01000 =	1,05633		
					Subtotal...	1,60533	1,60533	
	Materials:							
	BG2Q-1KTE	m	Tub corbable corrugat de polietilè, de doble capa, llisa la interior i corrugada l'exterior, de 90 mm de diàmetre nominal, aïllant i no propagador de la flama, resistència a l'impacte de 20 J, resistència a compressió de 450 N, per a canalitzacions soterrades	1,020	x 1,95000 =	1,98900		
					Subtotal...	1,98900	1,98900	
					DESPESES AUXILIARS 1,50%		0,02408	
					COST DIRECTE		3,61841	
					DESPESES INDIRECTES 10,00%		0,36184	
					COST EXECUCIÓ MATERIAL		3,98025	

P- 171	PG2O-6SY8	m	Tub rígid d'acer galvanitzat, de 40 mm de diàmetre nominal, resistència a l'impacte de 20 J, resistència a compressió de 4000 N, amb unió endollada i muntat superficialment	Rend.: 1,000			**10,26 €**
				Unitats	Preu €	Parcial	Import
	Mà d'obra:						
	A01-FEPD	h	Ajudant electricista	0,050 /R	x 27,45000 =	1,37250	
	A0F-000E	h	Oficial 1a electricista	0,049 /R	x 32,01000 =	1,56849	
					Subtotal...	2,94099	2,94099
	Materials:						
	BG2O-1KWD	m	Tub rígid d'acer galvanitzat, de 40 mm de diàmetre nominal, resistència a l'impacte de 20 J, resistència a compressió de 4000 N, per a endollar	1,020	x 5,98000 =	6,09960	
	BGWC-09N6	u	Part proporcional d'accessoris per a tubs rígids d'acer	1,000	x 0,24000 =	0,24000	
					Subtotal...	6,33960	6,33960
					DESPESES AUXILIARS 1,50%		0,04411
					COST DIRECTE		9,32470
					DESPESES INDIRECTES 10,00%		0,93247
					COST EXECUCIÓ MATERIAL		10,25718

P- 172	PG33-MN01	m	Subministrament i instal·lació de manguera de PVC model H05RN-F de secció 2x1mm2 per connectar drivers i lluminàries.	Rend.: 1,000			**5,82 €**
				Unitats	Preu €	Parcial	Import

PARTIDES D'OBRA

NÚM	CODI	UA	DESCRIPCIÓ					PREU
	Mà d'obra:							
	A01-FEPD	h	Ajudant electricista	0,015	/R x	27,45000 =	0,41175	
	A0F-000E	h	Oficial 1a electricista	0,015	/R x	32,01000 =	0,48015	
						Subtotal...	0,89190	0,89190
	Materials:							
	BG33MN01	u	manguera de PVC model H05RN-F de secció 2x1mm2 per connectar drivers i lluminàries.	1,000	x	4,40000 =	4,40000	
						Subtotal...	4,40000	4,40000
						COST DIRECTE		5,29190
						DESPESES INDIRECTES	10,00%	0,52919
						COST EXECUCIÓ MATERIAL		5,82109

P- 173	PRB0-4I34	m2	Formació de rocalla amb pedra calcària de 100 a 400 kg, amb retroexcavadora mitjana	Rend.: 1,000			**438,04 €**
				Unitats	Preu €	Parcial	Import
	Mà d'obra:						
	A01-FEPJ	h	Ajudant jardiner	0,200	31,23000	6,24600	
	A0F-000M	h	Oficial 1a jardiner	0,200	35,20000	7,04000	
					Subtotal...	13,28600	13,28600
	Maquinària:						
	C13C-00LP	h	Retroexcavadora sobre pneumàtics de 8 a 10 t	0,2415	59,51000	14,37167	
					Subtotal...	14,37167	14,37167
	Materials:						
	BRB0-0XJ0	t	Pedra calcària de 100 a 400 kg	0,900	411,36000	370,22400	
					Subtotal...	370,22400	370,22400
					DESPESES AUXILIARS	2,50%	0,33215
					COST DIRECTE		398,21382
					DESPESES INDIRECTES	10,00%	39,82138
					COST EXECUCIÓ MATERIAL		438,03520

P- 174	XPAU0100	PA	Partida alçada a justificar per l'adequació del quadre elèctric existent i l'adequació de l'enllumenat afectat	Rend.: 1,000	**715,00 €**

PARTIDES D'OBRA

NÚM	CODI	UA	DESCRIPCIÓ		PREU
P- 175	XPAUAI01	PA	Partida a justificar en obra per la sol·licitud de modificació de l'escomesa d'aigua existent que dona abast a diversos serveis i separació en 3 escomeses. Documentació acreditativa de noves escomeses per separació de subministrament i equips de mesura de consums al Casal de Joves i Masia Ca n'Altimira del subministrament i equips de mesura de la xarxa de reg i font, d'acord amb les inscripcions i tràmits corresponents a la seva posada en servei. Inclou tràmits a companyia i sol·licitud i pagament de taxes corresponents.	Rend.: 1,000	**3.520,00 €**
P- 176	XPAUTEL1	pa	Partida alçada a justificar per la tramitació amb companyia distribuidora de la retirada i soterrament de les línies aeries de telefonia. Inclou tramits, pagament de taxes, retirada de fanals de fusta, replateig de nous recorreguts i soterrament de les línies	Rend.: 1,000	**7.150,00 €**
P- 177	Z867RTR	pa	Retirada de serveis existents fora de servei, partida alçada a justificar.	Rend.: 1,000	**1.105,50 €**

JUSTIFICACIÓ DE PREUS

PARTIDES ALÇADES

CODI	UA	DESCRIPCIÓ	PREU
J2VCRA01	PA	PARTIDA ALÇADA A JUSTIFICAR PER PROVES DE FILTRACIÓ DEL TERRENY EN OBRA	**262,50 €**

CA N´ALTIMIRA
Feu i Godov Arquitectes. SLP

JUSTIFICACIÓ DE PREUS

PARTIDES D'OBRA

NÚM	CODI	UA	DESCRIPCIÓ		PREU
	1511FG02	m2	Coberta plana transitable formada per: - Formació de pendents amb formigó cel·lular sense granulat, de densitat 300 kg/m3, de 5 cm de gruix mitjà. - Capa separadora de geotèxtil. - Làmina impermeable formada per làmina de betum modificat LBM (SBS), amb armadura de feltre de polièster no teixit i reforçat de 3kg/m2, tipus POLITABER COMBI30 o equivalent. - Làmina superior d'acabat de betum modificat LBM (SBS) de 4kg/m2, amb armadura de feltre de polièster no teixit i reforçat, tipus POLITABER COMBI40 o equivalent, de color fosc. - Geotèxtil format per feltre de polipropilè teixit de 140 a 190 g/m2, col·locat sense adherir. - Capa de protecció de morter. - Acabat de terrat amb paviment de rajola ceràmica fina d'elaboració mecànica, amb acabat fi, de color vermell i de 28x14 cm, col·locat amb morter mixt 1:2:10 Inclou part proporcional de formació de minvells amb paraments verticals amb el corresponent reforç de la impermeabilització; peça especial de minvell de gres del mateix tipus que el paviment; bonera sifònica de 110 mm de diàmetre connectada a xarxa de sanejament pluvial amb tapa antigrava metàl·lica adherida sobre làmina bituminosa en calent.	Rend.: 1,000	**107,89 €**

			Unitats		Preu €		Parcial	Import
Partides d'obra:								
E5Z15N10	m2	Formació de pendents amb formigó cel·lular sense granulat, de densitat 300 kg/m3, de 5 cm de gruix mitjà	1,000	x	5,93438	=	5,93438	
E713EB68	m2	Membrana per a impermeabilització de cobertes PN-7 segons la norma UNE 104402 de dues làmines, de densitat superficial 5,6 kg/m2 formada per làmina de betum modificat LBM (SBS)-30-FV, amb armadura de feltre de fibra de vidre de 50 g/m2, adherides entre elles en calent i col·locades sobre capa separadora amb geotèxtil	1,000	x	27,62024	=	27,62024	
E721BC27	m2	Membrana per a impermeabilització de cobertes GA-1 segons UNE 104402, d'una làmina, de densitat superficial 5,1 kg/m2 formada per làmina de betum modificat LBM (SBS)-50/G amb una armadura FP de feltre de polièster de 160 g/m2, adherida en calent, prèvia imprimació	1,000	x	19,61324	=	19,61324	
E7B11AD0	m2	Geotèxtil format per feltre de polipropilè teixit de 140 a 190 g/m2, col·locat sense adherir	2,000	x	3,91663	=	7,83326	
E9UZ5MD0	m	Mitja canya de radi 6 cm, feta amb morter de ciment	0,330	x	11,33945	=	3,74202	
K511FBFK	m2	Acabat de terrat amb paviment de rajola ceràmica fina d'elaboració mecànica, amb acabat fi, de color vermell i de 28x14 cm, col·locat amb morter mixt 1:2:10	1,000	x	24,17525	=	24,17525	
P93G-57Q0	m2	Capa de neteja i anivellament, de 3 cm de gruix, amb morter de ciment 1:8	1,000	x	9,16108	=	9,16108	
					Subtotal...		98,07947	98,07947

COST DIRECTE		98,07947
DESPESES INDIRECTES	10,00%	9,80795

JUSTIFICACIÓ DE PREUS

PARTIDES D'OBRA

NÚM	CODI	UA	DESCRIPCIÓ		PREU
				COST EXECUCIÓ MATERIAL	107,88742
	FD5ZMN03	m	Canal de recollida pluvial de formigó polímer tipo ACO MULTIDRAIN 100 10.0 H200 de la marca ACO o equivalent, amplada exterior de 135mm, amplada interior 100mm, alçada externa 200mm i amb una secció hidràulica de 120cm2 per la recollida d'aigües pluvials i amb entrades laterals. Classe de càrrega D400, forma transversal optimitzada en V amb premarca trencable per connexió de sortida vertical de diàmetre 110. Longitud de 1000mm. Amb sistema de fixació ràpid. Inclou reixa MULTIDRAIN/MULTILINE 100 L1000 tipus Brickslot-ST o equivalent Lateral d'acer galvanitzat, classe de càrrega C250 segons norma EN1433. Àrea d'absorció de 100 cm2/m., altura exterior total de129mmmm i amplada exterior de 123mm. Inclosos en el cas que sigui necessàri els elements finals de registre. Totalment instal·lat incloent la part proporcional de topografia de traçats i cotes. Fixació sobre formigó HM25 per a fornamentació d'elements.	Rend.: 1,000	**106,45 €**

			Unitats		Preu €	Parcial	Import
Mà d'obra:							
A0140000	h	Manobre	0,050	/R x	25,86000 =	1,29300	
A0150000	h	Manobre especialista	0,050	/R x	26,73000 =	1,33650	
					Subtotal...	2,62950	2,62950
Materials:							
BD5ZMN03	u	Canal de recollida pluvial de formigó polímer tipo ACO MULTIDRAIN 100 10.0 H200 de la marca ACO o equivalent, amplada exterior de 135mm, amplada interior 100mm, alçada externa 200mm i amb una secció hidràulica de 120cm2 per la recollida d'aigües pluvials i amb entrades laterals. Classe de càrrega D400, forma transversal optimitzada en V amb premarca trencable per connexió de sortida vertical de diàmetre 110. Am sistema de fixació ràpid.	1,000	x	35,76000 =	35,76000	
BD5ZMN13	u	reixa MULTIDRAIN/MULTILINE 100 L1000 tipus Brickslot-ST Lateral d'acer galvanitzat, classe de càrrega C250 segons norma EN1433. Àrea d'absorció de 100 cm2/m., altura exterior total de129mmmm i amplada exterior de 123mm. Inclosos en el cas que sigui necessàri els elements finals de registre.	1,000	x	53,17000 =	53,17000	
					Subtotal...	88,93000	88,93000
Partides d'obra:							
E31522H3	m3	Formigó per a rases i pous de fonaments, HA-25/B/20/IIa, de consistència tova i grandària màxima del granulat 20 mm, abocat amb cubilot	0,050	x	104,20208 =	5,21010	
					Subtotal...	5,21010	5,21010

COST DIRECTE		96,76960
DESPESES INDIRECTES	10,00%	9,67696
COST EXECUCIÓ MATERIAL		106,44656

CA N´ALTIMIRA
Feu i Godov Arquitectes. SLP

JUSTIFICACIÓ DE PREUS

PARTIDES D'OBRA

NÚM	CODI	UA	DESCRIPCIÓ		PREU
	FD5ZMN04	u	Registre d'inspecció i neteja per reixa Brickslot. Inclou reixa MULTIDRAIN/MULTILINE 100 L500 tipus Brickslot-ST Lateral o equivalent d'acer galvanitzat, classe de càrrega C250 segons norma EN1433. Àrea d'absorció de 100 cm2/m., altura exterior total de129mmmm i amplada exterior de 123mm. Funda d'acer galvanitzat per inspecció de reixa ACO MULTIDRAIN/MULTILINE/XTRADRAIN 100 o equivalent, sense sistema de fixaci. Longitud total 500mm, alçada 129 i ample exterior 123. Inclou arqueta de registre per canal de drenatge lineal de formigó polímer amb vorada de formigó polímer per protecció lateral. Sistema de fixació mitjançant cancela, clase de càrrega C-250 segons norma 1433, sense utilització d'armadura de reforç. Alçada total 560mm, amplada total 123mm i longitud total 500mm. Sortides premarcada de diàmetres 90mm, 110mm, 160mm i 200mm Totalment instal·lat incloent la part proporcional de topografia de traçats i cotes. Fixació sobre formigó HM25 per a fornamentació d'elements.	Rend.: 1,000	**202,12 €**

			Unitats		Preu €	Parcial	Import
Mà d'obra:							
A0140000	h	Manobre	0,050	/R x	25,86000 =	1,29300	
A0150000	h	Manobre especialista	0,050	/R x	26,73000 =	1,33650	
					Subtotal...	2,62950	2,62950
Materials:							
BD5ZMN02	u	Arqueta de registre per canal de drenatge lineal de formigó polímer, model ADP100 de ULMA o equivalent, amb vorada de formigó polímer per protecció lateral. Sistema de fixació mitjançant cancela, clase de càrrega C-250 segons norma 1433, sense utilització d'armadura de reforç. Alçada total 560mm, amplada total 155mm i longitud total 500mm. Amplada interior 100mm. Sortides premarcada de diàmetres 90mm, 110mm, 160mm i 200mm. Inclou una reixa de fundició dúctil nervada, de longitud 0,50m, amb clase de càrrega C-250 segons norma EN1433.	1,000	x	59,40000 =	59,40000	
BD5ZMN04	u	reixa MULTIDRAIN/MULTILINE 100 L500 tipus Brickslot-ST Lateral o equivalent d'acer galvanitzat, classe de càrrega C250 segons norma EN1433. Àrea d'absorció de 100 cm2/m., altura exterior total de129mmmm i amplada exterior de 123mm.	1,000	x	35,39000 =	35,39000	
BD5ZMN14	u	Funda d'acer galvanitzat per inspecció de reixa ACO MULTIDRAIN/MULTILINE/XTRADRAIN 100 o equivalent, sense sistema de fixaci. Longitud total 500mm, alçada 129 i ample exterior 123.	1,000	x	81,12000 =	81,12000	
					Subtotal...	175,91000	175,91000
Partides d'obra:							
E31522H3	m3	Formigó per a rases i pous de fonaments, HA-25/B/20/IIa, de consistència tova i grandària màxima del granulat 20 mm, abocat amb cubilot	0,050	x	104,20208 =	5,21010	
					Subtotal...	5,21010	5,21010

PARTIDES D'OBRA

NÚM	CODI	UA	DESCRIPCIÓ	PREU

COST DIRECTE 183,74960
DESPESES INDIRECTES 10,00% 18,37496
COST EXECUCIÓ MATERIAL 202,12456

FDD1CS01 u Pou de registre circular prefabricat, de 1,00 m de diàmetre interior i de més de 2 m d'alçada útil interior, d'elements prefabricats de formigó en massa, sobre solera de 25 cm de gruix de formigó armat HA-30 / B / 20 / IIb + Qb lleugerament armada amb malla electrosoldada.
Els elements de formigó seran anells de formigó en massa, prefabricats de vora encadellat, amb forma de con asimètric entre anells de 1m per a la formació de brocal de pou, amb tancament de marc.
El preu inclou els equips i la maquinària necessaris per al desplaçament i la disposició en obra dels elements.
Inclou graó per a pou de registre de polipropilè armat, de 250x350x250 mm i 3 kg de pes, col·locat amb morter de ciment 1:6, elaborat a l'obra
Totalment muntat, instal·lat, connexionat, provat i funcionant segons memòria, plànols i Plec de Condicions Tècniques Particulars, normes UNE EN, CTE, la normativa vigent i les recomanacions realitzades pel fabricant.
Inclòs: Elements accessoris, replanteig, pp de topografia de l'traçats i cotes, transport, elevació i col·locació dels materials
Rend.: 1,000 **1.608,58 €**

			Unitats		Preu €	Parcial	Import
Mà d'obra:							
A012N000	h	Oficial 1a d'obra pública	7,000	/R x	30,97000 =	216,79000	
A0140000	h	Manobre	7,000	/R x	25,86000 =	181,02000	
					Subtotal...	397,81000	397,81000
Materials:							
B065910C	m3	Formigó HA-25/P/20/I de consistència plàstica, grandària màxima del granulat 20 mm, amb >= 250 kg/m3 de ciment, apte per a classe d'exposició I	1,100	x	76,09000 =	83,69900	
B06NLA2C	m3	Formigó de neteja, amb una dosificació de 150 kg/m3 de ciment, consistència plàstica i grandària màxima del granulat 20 mm, HL-150/P/20	0,100	x	67,01000 =	6,70100	
B0DZA000	l	Desencofrant	4,000	x	2,84000 =	11,36000	
B0DZCS01	U	ENCOFRAT PER A LA FORMACIÓ DEL POU CIRCULAR D120 DE XAPA METÀL·LICA REUTILITZABLE, INCLOU ACCESORIS DE MUNTATGE	1,000	x	620,00000 =	620,00000	
		FONT: GENERADOR DE PRECIOS.INFO					
					Subtotal...	721,76000	721,76000
Partides d'obra:							
F31B1000	kg	Armadura de rases i pous AP400 S d'acer en barres corrugades B400S de límit elàstic >= 400 N/mm2	250,000	x	1,37109 =	342,77250	

PARTIDES D'OBRA

NÚM	CODI	UA	DESCRIPCIÓ	PREU

				Subtotal...		342,77250	342,77250

COST DIRECTE 1.462,34250
DESPESES INDIRECTES 10,00% 146,23425
COST EXECUCIÓ MATERIAL 1.608,57675

FHM3PL01 U SABATA PER A FONAMENTACIÓ DE COLUMNES D'IL·LUMINACIÓ DE MIDES 0,80X0,80X0,8M PER ALÇADES DE FINS A 10M EXECUTAT AMB FORMIGO HA-25 I ARMADURES EN BARRES CORRUGADES AMB PARRILLA DE 8X8CM AMB D16 ACER TIPUS B400S. INCLOU PERNS D'ANCLATGE DE 4X22X600 I TUB D'INSTAL·LACIO ELÈCTRICA, TOTALMENT EXECUTADA.
Rend.: 1,000 **170,02 €**

			Unitats		Preu €	Parcial	Import
Partides d'obra:							
E3C515G3	M3	FORMIGÓ PER A LLOSES DE FONAMENTS, HA-25/P/20/IIA, DE CONSISTÈNCIA PLÀSTICA I GRANDÀRIA MÀXIMA DEL GRANULAT 20 MM, ABOCAT AMB CUBILOT	0,800	x	107,33871 =	85,87097	
E3CB1000	KG	ARMADURA PER A LLOSES DE FONAMENTS AP400 S D'ACER EN BARRES CORRUGADES B400S DE LÍMIT ELÀSTIC >= 400 N/MM2	37,500	x	1,42691 =	53,50913	
FDG54477	M	CANALITZACIÓ AMB QUATRE TUBS CORBABLES CORRUGATS DE POLIETILÈ DE 110 MM DE DIÀMETRE NOMINAL, DE DOBLE CAPA, I DAU DE RECOBRIMENT DE 30X30 CM AMB FORMIGÓ HM-20/P/20/I	1,000	x	15,18700 =	15,18700	
					Subtotal...	154,56710	154,56710

DESPESES AUXILIARS 1,50% 0,00000
COST DIRECTE 154,56710
DESPESES INDIRECTES 10,00% 15,45671
COST EXECUCIÓ MATERIAL 170,02381

FHM3PL02 u SABATA PER A FONAMENTACIÓ DE COLUMNES D'IL·LUMINACIÓ DE MIDES 1,5X1,5X1,5 MM PER ALÇADES DE FINS A 10M EXECUTAT AMB FORMIGO HA-25 I ARMADURES EN BARRES CORRUGADES AMB PARRILLA DE 8X8CM AMB D16 ACER TIPUS B400S. INCLOU PERNS D'ANCLATGE SEGONS INDICACIONS DE FABRICANT I TUB D'INSTAL·LACIO ELÈCTRICA, TOTALMENT EXECUTADA.
Rend.: 1,000 **554,66 €**

			Unitats		Preu €	Parcial	Import
Partides d'obra:							
E3C515G3	M3	FORMIGÓ PER A LLOSES DE FONAMENTS, HA-25/P/20/IIA, DE CONSISTÈNCIA PLÀSTICA I GRANDÀRIA MÀXIMA DEL GRANULAT 20 MM, ABOCAT AMB CUBILOT	3,750	x	107,33871 =	402,52016	

PARTIDES D'OBRA

NÚM	CODI	UA	DESCRIPCIÓ					PREU
	E3CB1000	KG	ARMADURA PER A LLOSES DE FONAMENTS AP400 S D'ACER EN BARRES CORRUGADES B400S DE LÍMIT ELÀSTIC >= 400 N/MM2	50,000	x 1,42691 =	71,34550		
	FDG54477	M	CANALITZACIÓ AMB QUATRE TUBS CORBABLES CORRUGATS DE POLIETILÈ DE 110 MM DE DIÀMETRE NOMINAL, DE DOBLE CAPA, I DAU DE RECOBRIMENT DE 30X30 CM AMB FORMIGÓ HM-20/P/20/I	2,000	x 15,18700 =	30,37400		
					Subtotal...	504,23966		504,23966
					COST DIRECTE			504,23966
					DESPESES INDIRECTES	10,00%		50,42397
					COST EXECUCIÓ MATERIAL			554,66363
	J2VGG00F	u	Elaboració d'estudi geotècnic i geològic amb extracció de mostres inalterades sota fonaments, i geotècnic de l'àmbit exterior per part d'un tècnic qualificat per conèixer les seves propietats resistents i la definició de la composició del sòl. Inclou la realització de 3 sondejos per a preses de mostres de sòl inalterades sota fonaments i l'excavació de la rasa per a poder-hi accedir feta amb mitjans manuals amb ajudes de paleta, la redacció d'un informe, i el geotècnic de l'espai exterior per a conèixer les propietats del sòl.	Rend.: 1,000				**3.066,91 €**
				Unitats	Preu €	Parcial		Import
	Mà d'obra:							
	A0D-00000	h	Manobre	16,000	/R x 26,41000 =	422,56000		
					Subtotal...	422,56000		422,56000
	Partides d'obra:							
	J2VGT2DB	u	Presa d'una mostra de sòl a rotació amb tub mostrejador triple (diàmetre de mostra mínim 80 mm), segons la norma XP P 94-202	6,000	x 194,93000 =	1.169,58000		
	J2VGUG00	u	Jornada de geòleg	2,000	x 597,98000 =	1.195,96000		
					Subtotal...	2.365,54000		2.365,54000
					COST DIRECTE			2.788,10000
					DESPESES INDIRECTES	10,00%		278,81000
					COST EXECUCIÓ MATERIAL			3.066,91000
	K69BFG00	m	Balustrada de ceràmica a definir epr la DF, de 4 balustres/m de <= 65 cm d'alçària , col·locada amb morter calç i ancorada amb perfils d'acer inox.	Rend.: 1,000				**158,48 €**
				Unitats	Preu €	Parcial		Import
	Mà d'obra:							
	A0122000	h	Oficial 1a paleta	0,700	/R x 30,97000 =	21,67900		
	A0140000	h	Manobre	0,700	/R x 25,86000 =	18,10200		
					Subtotal...	39,78100		39,78100
	Materials:							
	B69EFG00	u	Balustre ceràmic esmaltat de <= 65 cm d'alçària	4,300	x 20,30000 =	87,29000		

PARTIDES D'OBRA

NÚM	CODI	UA	DESCRIPCIÓ					PREU
	D070C6C1	m3	Morter mixt de ciment blanc de ram de paleta BL, calç i sorra de marbre blanc, amb 250 kg/m3 de ciment, amb una proporció en volum 1:1:7 i 5 N/mm2 de resistència a compressió, elaborat a l'obra	0,021	x 359,30439 =	7,54539		
					Subtotal...	94,83539		94,83539
	Partides d'obra:							
	K4DRM010	m3	Motlle de peces d'estratificat de resina de polièster armada amb fibra de vidre, per a reproduccions de peces singulars de pedra amb treballs escultòrics amb un volum aparent aproximat de 0,25 m3, elaborat en obra amb les peces unides a pressió amb cargols, prèvia confecció de negatiu sobre peça existent amb moldejat de silicona RTV elastòmer	0,0008	x 10.574,13687 =	8,45931		
					Subtotal...	8,45931		8,45931
					DESPESES AUXILIARS	2,50%		0,99453
					COST DIRECTE			144,07022
					DESPESES INDIRECTES	10,00%		14,40702
					COST EXECUCIÓ MATERIAL			158,47725
	KA1RFG00	u	Recuperació amb restauració (50%) i reposició (50%) de ferramenta de penjar i de seguretat de fusteria exterior de fusta, amb neteja amb mitjans manuals de la ferramenta amb dissolvent i decapant i col·locació de nova ferramenta. Inclou treballs d'ampliació de galze existent per a col.locació de vidre aillant i col.locació de nou llistó de vidre; decapat de vernís o pintura existent del marc i fusteria així com neteja per a posterior tractament d'envernissat; muntatge de la fusteria restaurada i segellats perimetrals de junts fusteria-obra amb massilla de silicona neutra.	Rend.: 1,000				**636,98 €**
				Unitats	Preu €	Parcial		Import
	Mà d'obra:							
	A012A000	h	Oficial 1a fuster	2,000	/R x 31,53000 =	63,06000		
	A013A000	h	Ajudant fuster	0,400	/R x 27,71000 =	11,08400		
					Subtotal...	74,14400		74,14400
	Materials:							
	B0172000	l	Dissolvent universal	0,025	x 6,31000 =	0,15775		
	B8ZAJ000	kg	Producte decapant	0,100	x 4,66000 =	0,46600		
	BAZG5270	u	Ferramenta per a balconera de dues fulles batents, de preu alt	0,500	x 50,65000 =	25,32500		
					Subtotal...	25,94875		25,94875
	Partides d'obra:							
	K7J5A01A	m	Segellat de junt de fusteries amb el buit d'obra, amb massilla de silicona neutra, aplicada amb pistola manual, prèvia imprimació	1,500	x 2,04438 =	3,06657		
	K87A11AD	m2	Escatat i decapat de pintures i/o vernissos existents sobre bastiment i fulla de balconera de fusta a dues cares, amb aplicacions successives de producte decapant	5,280	x 30,21230 =	159,52094		
	KA1RU010	m	Ampliació de galze existent en finestra o balconera per a pintar per a col.locació de vidre aillant i col.locació de nou llistó de vidre	9,200	x 34,14895 =	314,17034		

JUSTIFICACIÓ DE PREUS

PARTIDES D'OBRA

NÚM	CODI	UA	DESCRIPCIÓ		PREU
				Subtotal... 476,75785	476,75785
				DESPESES AUXILIARS 3,00%	2,22432
				COST DIRECTE	579,07492
				DESPESES INDIRECTES 10,00%	57,90749
				COST EXECUCIÓ MATERIAL	636,98241
	P459B-FG00	m2	Sostre unidireccional de cantell 36+5 cm i intereix aprox. de 2 m per a una llum màxima de 8.00 m entre suports i una alçada d'apuntalament de fins a 5m. Inclou: - Volta ceràmica de maó de pla, doble gruix de maó massís d'elaboració manual, d'una cara vista, col·locat amb morter ciment 1:4 - Apuntalament per a la fase de muntatge i formigonat. - Armadura AP500 S d'acer en barres corrugades amb una quantia de 5 kg/m2, inclós lligams, cavalcaments, separadors i armadura de muntatge. - Malla electrosoldada AP500 T de 15x30 cm, 6 i 6 mm de D. - Formigonat de capa de compressió de 5 cm de gruix amb formigó HA-25/B/20/IIa amb mitjans adequats, vibrat i curat. (Estrcutura de bigues metàl·liques incloses en partides externes) S'exdecutarà segons plànols de detall i prescripcions de la DF.	Rend.: 1,000	**212,88 €**

			Unitats		Preu €		Parcial	Import
Partides d'obra:								
K45A18H4	m3	Formigonament per a sostre nervat unidireccional amb formigó HA-25/B / 20 / IIa de consistència tova, grandària màxima del granulat 20 mm, amb >= 275 kg/m3 de ciment, apte per a classe d'exposició IIa, abocat amb bomba	0,360	x	114,54472 =		41,23610	
K4F64PGE	m2	Revoltó ceràmic de maó de pla, un gruix de maó massís d'elaboració manual, d'una cara vista, col·locat amb morter ciment 1:4	2,000	x	68,11967 =		136,23934	
P4BG-D9L5	kg	Armadura per a sostre nervat unidireccional AP500 S d'acer en barres corrugades B500S de límit elàstic >= 500 N/mm2	5,200	x	2,33424 =		12,13805	
P4BH-D9N4	m2	Armadura per a sostre nervat unidireccional amb malla electrosoldada de barres corrugades d'acer ME 30x15 cm D:6-6 mm 6x2,2 m B500T UNE-EN 10080	1,000	x	3,91318 =		3,91318	
					Subtotal...		193,52667	193,52667
					COST DIRECTE			193,52667
					DESPESES INDIRECTES 10,00%			19,35267
					COST EXECUCIÓ MATERIAL			212,87934

CA N´ALTIMIRA
Feu i Godov Arquitectes. SLP

JUSTIFICACIÓ DE PREUS

PARTIDES D'OBRA

NÚM	CODI	UA	DESCRIPCIÓ		PREU
	P887-628O	m2	Reparació d'estucat de calç amb sanejament del revestiment, regularització del suport amb arrebossat a bona vista amb morter de calç, remolinat, estucat amb capes i materials d'acord amb l'original segons mostres i prescripcions DF	Rend.: 1,000	**132,06 €**

			Unitats		Preu €		Parcial	Import
Partides d'obra:								
P2142-4RMJ	m2	Repicat d'arrebossat de morter de ciment, amb mitjans manuals i càrrega manual de runa sobre camió o contenidor	1,000	x	15,74874 =		15,74874	
P811-3FFU	m2	Arrebossat a bona vista sobre parament vertical exterior, a més de 3,00 m d'alçària, amb morter mixt 1:0,5:4, remolinat	1,000	x	33,96848 =		33,96848	
P883-4UD4	m2	Estucat tricapa amb 1ª capa de morter de calç grassa apagada i sorra fina de dosificació 1:4, de 8 mm de gruix amb acabat raspat, 2ª capa amb morter de calç grassa apagada i sorra fina de dosificació 1:3, de 5 mm de gruix i 3ª capa d'emblanquinat amb pasta de calç grassa i pols de marbre d'1 mm de gruix amb acabat lliscat	1,000	x	70,33397 =		70,33397	
					Subtotal...		120,05119	120,05119
					COST DIRECTE			120,05119
					DESPESES INDIRECTES 10,00%			12,00512
					COST EXECUCIÓ MATERIAL			132,05631
	P887-FG628O	m2	F9.2 Reparació d'estucat de calç amb sanejament del revestiment, regularització del suport amb arrebossat a bona vista amb morter de calç, remolinat, estucat amb capes i materials d'acord amb l'original segons mostres i prescripcions DF. Inclou la reparació en motllures i relleus originals.	Rend.: 1,000	**132,06 €**

			Unitats		Preu €		Parcial	Import
Partides d'obra:								
P2142-4RMJ	m2	Repicat d'arrebossat de morter de ciment, amb mitjans manuals i càrrega manual de runa sobre camió o contenidor	1,000	x	15,74874 =		15,74874	
P811-3FFU	m2	Arrebossat a bona vista sobre parament vertical exterior, a més de 3,00 m d'alçària, amb morter mixt 1:0,5:4, remolinat	1,000	x	33,96848 =		33,96848	
P883-4UD4	m2	Estucat tricapa amb 1ª capa de morter de calç grassa apagada i sorra fina de dosificació 1:4, de 8 mm de gruix amb acabat raspat, 2ª capa amb morter de calç grassa apagada i sorra fina de dosificació 1:3, de 5 mm de gruix i 3ª capa d'emblanquinat amb pasta de calç grassa i pols de marbre d'1 mm de gruix amb acabat lliscat	1,000	x	70,33397 =		70,33397	
					Subtotal...		120,05119	120,05119
					COST DIRECTE			120,05119
					DESPESES INDIRECTES 10,00%			12,00512

PARTIDES D'OBRA

NÚM	CODI	UA	DESCRIPCIÓ					PREU
						COST EXECUCIÓ MATERIAL		132,05631
P- 1	135C55G1	m3	Llosa de fonaments de formigó armat amb formigó per a lloses de fonaments, HA-25/B/20/IIa, de consistència tova i grandària màxima del granulat 20 mm, abocat amb bomba, armat amb 50 kg/m3 d'armadura per a lloses de fonaments AP500 S d'acer en barres corrugades B500S de límit elàstic >= 500 N/mm2 i encofrat no vist amb una quantia de 0,1 m2/m3			Rend.: 1,000		**243,29 €**
				Unitats		Preu €	Parcial	Import
	Partides d'obra:							
	E3C515H4	m3	Formigó per a lloses de fonaments, HA-25/B/20/IIa, de consistència tova i grandària màxima del granulat 20 mm, abocat amb bomba	1,000	x	109,50851 =	109,50851	
	E3CB3000	kg	Armadura per a lloses de fonaments AP500 S d'acer en barres corrugades B500S de límit elàstic >= 500 N/mm2	50,000	x	2,16191 =	108,09550	
	E3CDD100	m2	Encofrat amb tauler de fusta per a lloses de fonaments	0,100	x	35,73225 =	3,57323	
						Subtotal...	221,17724	221,17724
						COST DIRECTE		221,17724
						DESPESES INDIRECTES	10,00%	22,11772
						COST EXECUCIÓ MATERIAL		243,29496
P- 2	4795FG00	m2	Impermeabilització de mur de contenció amb capa drenant amb làmina de drenatge nodular de polietilè d'alta densitat i capa filtrant amb un geotèxtil, fixada mecànicament. I2+D1 segons CTE/DB-HS 2006.			Rend.: 1,000		**8,67 €**
				Unitats		Preu €	Parcial	Import
	Partides d'obra:							
	KD5LFG00	m2	Làmina drenant nodular de polietilè d'alta densitat, amb un geotèxtil de polipropilè adherit en una de les seves cares, amb nòduls de 8 mm d'alçària aproximada i una resistència a la compressió aproximada de 150 kN/m2, fixada mecànicament sobre parament vertical. Inclou mitjans auxiliars d'elevació.	1,000	x	7,88579 =	7,88579	
						Subtotal...	7,88579	7,88579
						COST DIRECTE		7,88579
						DESPESES INDIRECTES	10,00%	0,78858
						COST EXECUCIÓ MATERIAL		8,67437

PARTIDES D'OBRA

NÚM	CODI	UA	DESCRIPCIÓ					PREU
P- 44	F9G2FG00	m3	Paviment de formigó HA-30/P/20/IIa+E de consistència plàstica, grandària màxima del granulat 20 mm, escampat amb transport interior mecànic, estesa i vibratge mecànic, remolinat mecànic afegint 4 kg/m2 de pols de quars gris. Inclou part proporcional de tall amb serra de disc per a formació de junt de retracció de 6 a 8 mm d'amplària i fondària >= 6 cm, d'acord a les indicacions de la DF.			Rend.: 1,000		**154,18 €**
				Unitats		Preu €	Parcial	Import
	Mà d'obra:							
	A012N000	h	Oficial 1a d'obra pública	0,158	/R x	30,97000 =	4,89326	
	A0140000	h	Manobre	0,275	/R x	25,86000 =	7,11150	
	A0150000	h	Manobre especialista	0,160	/R x	26,73000 =	4,27680	
						Subtotal...	16,28156	16,28156
	Maquinària:							
	C1505120	h	Dúmper d'1,5 t de càrrega útil, amb mecanisme hidràulic	0,160	/R x	29,14000 =	4,66240	
	C1709A00	h	Estenedora per a paviments de formigó	0,042	/R x	90,93000 =	3,81906	
	C2003000	h	Remolinador mecànic	0,075	/R x	5,83000 =	0,43725	
						Subtotal...	8,91871	8,91871
	Materials:							
	B065E76C	m3	Formigó HA-30/P/20/IIa+E de consistència plàstica, grandària màxima del granulat 20 mm, amb >= 300 kg/m3 de ciment, apte per a classe d'exposició IIa+E	1,050	x	95,69000 =	100,47450	
	B9GZ1210	t	Pols de quars color gris	0,020	x	587,29000 =	11,74580	
						Subtotal...	112,22030	112,22030
	Partides d'obra:							
	F9GZ2564	m	Tall amb serra de disc en paviment de formigó per a formació de junt de retracció de 6 a 8 mm d'amplària i fondària >= 6 cm	0,400	x	6,25106 =	2,50042	
						Subtotal...	2,50042	2,50042
						DESPESES AUXILIARS	1,50%	0,24422
						COST DIRECTE		140,16521
						DESPESES INDIRECTES	10,00%	14,01652
						COST EXECUCIÓ MATERIAL		154,18173
P- 153	P352-FG00	m3	Fonament de formigó armat HA-25/B/20/IIa abocat amb bomba, armat amb 35 kg/m3 d'armadura AP500 S d'acer en barres corrugades. Inclou ancoratges de les armadures longitudinals als fonaments existents, amb una longitud de 25cm, reblert amb resines epoxídiques.			Rend.: 1,000		**211,29 €**
				Unitats		Preu €	Parcial	Import
	Partides d'obra:							
	P310-D51N	kg	Armadura de rases i pous AP500 S d'acer en barres corrugades B500S de límit elàstic >= 500 N/mm2	35,000	x	2,10609 =	73,71315	
	P312-D4O0	m3	Formigó per a rases i pous de fonaments, HA-25/B/20/IIa, de consistència tova i grandària màxima del granulat 20 mm, abocat amb bomba	1,000	x	118,36437 =	118,36437	
						Subtotal...	192,07752	192,07752

JUSTIFICACIÓ DE PREUS

PARTIDES D'OBRA

NÚM	CODI	UA	DESCRIPCIÓ	PREU

COST DIRECTE	192,07752
DESPESES INDIRECTES 10,00%	19,20775
COST EXECUCIÓ MATERIAL	211,28527

P- 155 P4E4-5NRQ m2 Paret estructural de dues cares vistes, de 20 cm de gruix, de bloc de morter de ciment foradat, R-6, de 400x200x200 mm, de cara vista, llis, gris, amb components hidrofugants, categoria I segons norma UNE-EN 771-3, col·locat amb morter de ciment pòrtland amb filler calcari, de dosificació 1:0,5:4 (10 N/mm2) i amb una resistència a compressió de la paret de 3 N/mm2 amb traves i brancals massissats amb formigonament per a fàbrica de blocs de morter de ciment, amb formigó de 225 kg/m3, amb una proporció en volum 1:3:6, amb ciment pòrtland amb filler calcari CEM II/B-L 32,5 R i granulat de pedra calcària de grandària màxima 20 mm, elaborat a l'obra amb formigonera de 165 l, col·locat manualment i armat amb acer en barres corrugades elaborat a l'obra B500S de límit elàstic >= 500 N/mm2 per a l'armadura de parets de blocs de morter de ciment, m2 de superfície realment executada sense incloure cèrcols ni llindes

Rend.: 1,000 **54,06 €**

			Unitats		Preu €	Parcial	Import
Partides d'obra:							
P4E0-DAVK	kg	Acer en barres corrugades elaborat a l'obra B500S de límit elàstic >= 500 N/mm2 per a l'armadura de parets de blocs de morter de ciment	1,050	x	2,00838 =	2,10880	
P4E2-DWXX	m3	Formigonament per a fàbrica de blocs de morter de ciment, amb formigó de 225 kg/m3, amb una proporció en volum 1:3:6, amb ciment pòrtland amb filler calcari CEM II/B-L 32,5 R i granulat de pedra calcària de grandària màxima 20 mm, elaborat a l'obra amb formigonera de 165 l, col·locat manualment	0,020	x	160,74796 =	3,21496	
P4E5-DJMR	m2	Paret estructural de dues cares vistes, de 20 cm de gruix, de bloc de morter de ciment foradat, R-6, de 400x200x200 mm, de cara vista, llis, gris, amb components hidrofugants, categoria I segons norma UNE-EN 771-3, col·locat amb morter de ciment pòrtland amb filler calcari, de dosificació 1:0,5:4 (10 N/mm2) i amb una resistència a compressió de la paret de 3 N/mm2	1,000	x	43,82189 =	43,82189	
		Subtotal...				49,14565	49,14565

COST DIRECTE	49,14565
DESPESES INDIRECTES 10,00%	4,91457
COST EXECUCIÓ MATERIAL	54,06022

CA N´ALTIMIRA
Feu i Godov Arquitectes. SLP

JUSTIFICACIÓ DE PREUS

PARTIDES D'OBRA

NÚM	CODI	UA	DESCRIPCIÓ	PREU

P- 162 PB12-FG00 m Se-03 Barana d'acer corten de 90 cm d'alçada final, amb passamà, travesser inferior i superior de passamà de secció 60x8 mm, muntants cada 100 cm fixada mecànicament a paviment. Inclòs part proporcional de perllongament de passamà 30 cm en extrems d'acord especificacions tècniques de projecte.

Rend.: 1,000 **199,35 €**

			Unitats		Preu €	Parcial	Import
Mà d'obra:							
A01-FEPB	h	Ajudant manyà	1,000	/R x	27,60000 =	27,60000	
A0F-000P	h	Oficial 1a manyà	0,500	/R x	31,46000 =	15,73000	
		Subtotal...				43,33000	43,33000
Materials:							
B064300B	m3	Formigó HM-20/B/20/I de consistència tova, grandària màxima del granulat 20 mm, amb >= 200 kg/m3 de ciment, apte per a classe d'exposició I	0,030	x	50,98000 =	1,52940	
B44ZS047	kg	Acer amb resistència millorada a la corrossió atmosfèrica (corten) S355J0WP segons UNE-EN 10025-5, format per peça simple, en perfils laminats en calent en planxa, treballat al taller per a col·locar amb cargols	16,000	x	4,32000 =	69,12000	
		Subtotal...				70,64940	70,64940
Partides d'obra:							
K4ZWGCE1	u	Ancoratge amb tac acer inoxidable de 12 mm de diàmetre i 130 mm llargària, amb cargol, volandera i femella d'acer inoxidable, sobre suport de formigó	6,000	x	11,02750 =	66,16500	
		Subtotal...				66,16500	66,16500

DESPESES AUXILIARS	2,50%	1,08325
COST DIRECTE		181,22765
DESPESES INDIRECTES	10,00%	18,12277
COST EXECUCIÓ MATERIAL		199,35042

P- 163 PB12-FG01 m Se-04 Barana d'acer corten de 90 cm d'alçada final, amb passamà, travesser inferior i superior de passamà de secció 60x8 mm, muntants cada 100 cm i brèndoles circulars de diàmetre 8 mm separades un màxim de 10 cm, fixada mecànicament a paviment. Inclòs part proporcional de perllongament de passamà 30 cm en extrems d'acord especificacions tècniques de projecte.

Rend.: 1,000 **227,86 €**

			Unitats		Preu €	Parcial	Import
Mà d'obra:							
A01-FEPB	h	Ajudant manyà	1,000	/R x	27,60000 =	27,60000	
A0F-000P	h	Oficial 1a manyà	0,500	/R x	31,46000 =	15,73000	
		Subtotal...				43,33000	43,33000
Materials:							
B064300B	m3	Formigó HM-20/B/20/I de consistència tova, grandària màxima del granulat 20 mm, amb >= 200 kg/m3 de ciment, apte per a classe d'exposició I	0,030	x	50,98000 =	1,52940	

JUSTIFICACIÓ DE PREUS

PARTIDES D'OBRA

NÚM	CODI	UA	DESCRIPCIÓ					PREU
	B44ZS047	kg	Acer amb resistència millorada a la corrossió atmosfèrica (corten) S355J0WP segons UNE-EN 10025-5, format per peça simple, en perfils laminats en calent en planxa, treballat al taller per a col·locar amb cargols	22,000	x 4,32000 =	95,04000		
					Subtotal...	96,56940		96,56940
	Partides d'obra:							
	K4ZWGCE1	u	Ancoratge amb tac acer inoxidable de 12 mm de diàmetre i 130 mm llargària, amb cargol, volandera i femella d'acer inoxidable, sobre suport de formigó	6,000	x 11,02750 =	66,16500		
					Subtotal...	66,16500		66,16500
					DESPESES AUXILIARS	2,50%		1,08325
					COST DIRECTE			207,14765
					DESPESES INDIRECTES	10,00%		20,71477
					COST EXECUCIÓ MATERIAL			227,86242

III. PRESSUPOST

PR4 QUADRES DE PREUS

III. PRESSUPOST

PR4 QUADRES DE PREUS

QP1 QUADRE DE PREUS NÚMERO 1

QUADRE DE PREUS NÚMERO 1

NÚMERO	CODI	UA	DESCRIPCIÓ	PREU
P- 1	135C55G1	m3	Llosa de fonaments de formigó armat amb formigó per a lloses de fonaments, HA-25/B/20/IIa, de consistència tova i grandària màxima del granulat 20 mm, abocat amb bomba, armat amb 50 kg/m3 d'armadura per a lloses de fonaments AP500 S d'acer en barres corrugades B500S de límit elàstic >= 500 N/mm2 i encofrat no vist amb una quantia de 0,1 m2/m3 (DOS-CENTS QUARANTA-TRES EUROS AMB VINT-I-NOU CÈNTIMS)	243,29 €
P- 2	4795FG00	m2	Impermeabilització de mur de contenció amb capa drenant amb làmina de drenatge nodular de polietilè d'alta densitat i capa filtrant amb un geotèxtil, fixada mecànicament. I2+D1 segons CTE/DB-HS 2006. (VUIT EUROS AMB SEIXANTA-SET CÈNTIMS)	8,67 €
P- 3	E219CA01	u	Desmuntatge de quadre d'enllumenat existent amb retirada d'armari i elements de protecció, cablejat unipolar o multipolar, amb mitjans manuals i depositat a contenedor (TRES-CENTS VUITANTA-CINC EUROS)	385,00 €
P- 4	E21R11AO	u	analisi de sòl existent inclou 3 cates del terreny existent en diferents punts segons determini la direcció facultativa de l'obra, l'analítica haurà d'incloure: textura del sòl (usa), contingut de matèria orgànica, ph, conductivitat elèctrica, contingut en carbonat càlcic: total i actiu, contingut de guix, capacitat d'intercanvi catiònic, relació c/n, alumini de canvi, nitrogen total, fòsfor assimilable, potassi assimilable i nitrogen nítric (TRES-CENTS QUARANTA-SIS EUROS AMB SETANTA-DOS CÈNTIMS)	346,72 €
P- 5	E221C272	m3	Excavació per a caixa de paviment en terreny fluix (SPT <20), realitzada amb pala excavadora i càrrega directa sobre camió (QUATRE EUROS AMB VUITANTA-SIS CÈNTIMS)	4,86 €
P- 6	E2255J90	m3	Reblert de rasa o pou amb graves per a drenatge de pedra calcària, en tongades de 50 cm com a màxim (CINQUANTA-UN EUROS AMB VUITANTA-CINC CÈNTIMS)	51,85 €
P- 7	E225T00F	m2	Repàs i piconatge de caixa de paviment, amb una compactació del 95% del PM (UN EUROS AMB NORANTA CÈNTIMS)	1,90 €
P- 8	E431FG00	m3	Element estructural de fusta laminada de castanyer a tall de serra, de secció regular segons definició gràfica de projecte, treballat al taller i amb tractament de sals de coure en autoclau amb un nivell de penetració NP 3 (UNE-EN 351-1), mecanitzat i muntat sobre suports. Inclou unions ocultes fusta-fusta model ALUMAXI de ROTHOBLAAS entre elements principals i secundaris. (DOS MIL SIS-CENTS VUITANTA-SET EUROS AMB CINQUANTA-TRES CÈNTIMS)	2.687,53 €
P- 9	E9WZFG01	m	Formació de graó amb peça ceràmica massissa manual de 28x14x4 cm CV Ecomanual vermell de Ceràmica Piera o equivalent, col·locada a sardinell a les vores i de pla a la petja, col·locada i rejuntada amb morter de ciment 1:6 (QUARANTA-SIS EUROS AMB VUITANTA-UN CÈNTIMS)	46,81 €
P- 10	EG22RJ1K	m	tub corbable corrugat de pvc, de 110 mm de diàmetre nominal, aïllant i no propagador de la flama, resistència a l'impacte de 12 j, resistència a compressió de 250 n, muntat com a canalització soterrada (TRES EUROS AMB CINQUANTA-SIS CÈNTIMS)	3,56 €
P- 11	EG22RJ1P	m	tub corbable corrugat de pvc, de 125 mm de diàmetre nominal, aïllant i no propagador de la flama, resistència a l'impacte de 12 j, resistència a compressió de 250 n, muntat com a canalització soterrada (TRES EUROS AMB SETANTA-SET CÈNTIMS)	3,77 €
P- 12	ER3P2254	m3	Terra vegetal de jardineria de categoria mitja, amb una conductivitat elèctrica menor d'1,2 dS/m, segons NTJ 07A, subministrada en sacs de 0,8 m3 i escampada amb mitjans manuals (CENT VINT-I-QUATRE EUROS AMB NORANTA-CINC CÈNTIMS)	124,95 €
P- 13	F21DQG02	u	Demolició d'embornal de 70x30x85 cm, de parets de 15 cm de maó, amb mitjans mecànics i càrrega sobre camió (SIS EUROS AMB TRENTA-CINC CÈNTIMS)	6,35 €

CA N´ALTIMIRA
Feu i Godov Arquitectes. SLP

QUADRE DE PREUS NÚMERO 1

NÚMERO	CODI	UA	DESCRIPCIÓ	PREU
P- 14	F21HFG00	u	Desmuntatge de llumenera, columna exterior, accessoris i elements de subjecció, de fins a 6 m d'alçària, com a màxim, enderroc de fonament de formigó a mà i amb compressor, trasllat a dependències municipals per a posterior aprofitament i càrrega manual de runa sobre camió o contenidor (CENT ONZE EUROS AMB VINT-I-VUIT CÈNTIMS)	111,28 €
P- 15	F21QFG00	u	Retirada d'equipament fix urbà convencional i trasllat a les dependències municipals per a posterrior reutilització. (VINT-I-DOS EUROS AMB CINQUANTA-QUATRE CÈNTIMS)	22,54 €
P- 16	F21QFG01	u	Retirada de font per a exterior, enderroc de daus de formigó, i càrrega manual i mecànica de l'equipament i la runa sobre camió o contenidor (CENT VINT-I-UN EUROS AMB CINQUANTA-QUATRE CÈNTIMS)	121,54 €
P- 17	F21QFG03	u	Retirada de joc per a infants o equipament esportiu metàl·lic o de fusta, enderroc de daus de formigó, i càrrega manual i mecànica de l'equipament i la runa sobre camió o contenidor (SEIXANTA-VUIT EUROS AMB NORANTA-QUATRE CÈNTIMS)	68,94 €
P- 18	F21R1160	u	Tala controlada directa d'arbre < 6 m d'alçària, deixant la soca a la vista, aplec de la brossa generada i càrrega sobre camió grua amb pinça, i transport de la mateixa a planta de compostatge (no més lluny de 20 km) (VUITANTA-VUIT EUROS AMB QUARANTA CÈNTIMS)	88,40 €
P- 19	F21R11A0	u	tala controlada directa d'arbre de > 6 m d'alçària, amb extracció de soca, aplec de la brossa generada i càrrega sobre camió grua amb pinça, i transport de la mateixa a zona d'acopi de la pròpia obra per a posterior trituració (DOS-CENTS DOS EUROS AMB CINQUANTA-TRES CÈNTIMS)	202,53 €
P- 20	F22113L2	m2	Neteja i esbrossada del terreny realitzada amb pala carregadora i càrrega mecànica sobre camió (ZERO EUROS AMB SETANTA-UN CÈNTIMS)	0,71 €
P- 21	F2221242	m	excavació de rasa per a pas d'instal·lacions de 15 cm d'amplària i 40 cm de fondària, reblert i compactació amb terres seleccionades de la pròpia excavació, sense pedres, amb minirasadora manual (SET EUROS AMB QUARANTA-DOS CÈNTIMS)	7,42 €
P- 22	F2221754	m	excavació de rasa per a pas d'instal·lacions de 40 cm d'amplària i 50 cm de fondària, reblert i compactació amb terres seleccionades de la pròpia excavació, sense pedres, amb retroexcavadora (VUIT EUROS AMB SETZE CÈNTIMS)	8,16 €
P- 23	F2221774	m	Excavació de rasa per a pas d'instal·lacions de 40 cm d'amplària i 70 cm de fondària, reblert i compactació amb terres seleccionades de la pròpia excavació, sense pedres, amb retroexcavadora (DOTZE EUROS AMB CINQUANTA-SIS CÈNTIMS)	12,56 €
P- 24	F222242B	m3	Excavació de rasa i pou de fins a 4 m de fondària, en terreny compacte (SPT 20-50), realitzada amb retroexcavadora i amb les terres deixades a la vora (SET EUROS AMB QUARANTA-SIS CÈNTIMS)	7,46 €
P- 25	F2223514	ml	tub dren per aireació 110 (QUATRE EUROS AMB CINQUANTA-SET CÈNTIMS)	4,57 €
P- 26	F227T00F	m2	Repàs i piconatge de caixa de paviment, amb compactació del 95% PM (UN EUROS AMB SETANTA-QUATRE CÈNTIMS)	1,74 €
P- 27	F228AB0F	m3	Rebliment i piconatge de rasa d'amplària més de 0,6 i fins a 1,5 m, amb material seleccionat de la pròpia excavació, en tongades de gruix de fins a 25 cm, utilitzant picó vibrant, amb compactació del 95% PM (QUINZE EUROS AMB DOS CÈNTIMS)	15,02 €
P- 28	F228FG00	m3	Paviment de sauló garbellat (TRENTA-DOS EUROS AMB VINT-I-SIS CÈNTIMS)	32,26 €

QUADRE DE PREUS NÚMERO 1

NÚMERO	CODI	UA	DESCRIPCIÓ	PREU
P- 29	F228U010	m3	Rebliment i piconatge de rasa de 0,60 m d'amplària, com a màxim, amb sauló sense garbellar per a protecció de conduccions, en tongades de 25 cm, com a màxim (TRENTA-NOU EUROS AMB DOTZE CÈNTIMS)	39,12 €
P- 30	F2422020	m3	Càrrega amb mitjans mecànics i transport de terres per a reutilitzar en obra, amb dúmper (CINC EUROS AMB QUARANTA-DOS CÈNTIMS)	5,42 €
P- 31	F7B451J0	m2	Geotèxtil format per feltre de polièster no teixit lligat mecànicament de 300 a 350 g/m2, col·locat sense adherir (TRES EUROS AMB NORANTA-NOU CÈNTIMS)	3,99 €
P- 32	F9265H11	m3	Subbase de formigó HM-20/B/20/I, de consistència tova i grandària màxima del granulat 20 mm, abocat des de camió amb estesa i vibrat manual, amb acabat reglejat (SETANTA-SET EUROS AMB NORANTA-UN CÈNTIMS)	77,91 €
P- 33	F9265H31	m3	Subbase de formigó HM-20/B/20/I, de consistència tova i grandària màxima del granulat 20 mm, abocat mitjançant bombeig amb estesa i vibrat manual, amb acabat reglejat (CENT UN EUROS AMB VINT-I-NOU CÈNTIMS)	101,29 €
P- 34	F965FG00	m	C1 - Vorada recta de formigó, monocapa, amb secció normalitzada de calçada C5 de 25x15 cm segons UNE 127340 tipus T3, de classe climàtica B, classe resistent a l'abrasió H i classe resistent a flexió T (R-5 MPa) segons UNE-EN 1340, col·locada sobre base de formigó no estructural de 15 N/mm2 de resistència mínima a compressió i de 20 a 25 cm d'alçària, i rejuntada amb morter (TRENTA EUROS AMB CINC CÈNTIMS)	30,05 €
P- 35	F965FG02	m	Vorada de peça ceràmica massissa manual de 28x14x5 cm CV Ecomanual vermell de Ceràmica Piera o equivalent, col·locada a sardinell sobre base de formigó no estructural i rejuntada amb morter. (TRENTA-UN EUROS AMB QUARANTA-CINC CÈNTIMS)	31,45 €
P- 36	F965FG03	m	Vorada de peça ceràmica massissa manual de 30x15x5 cm color vermell, col·locada sobre base de formigó de calç. (VINT-I-SET EUROS AMB SEIXANTA CÈNTIMS)	27,60 €
P- 37	F985FG00	m	C6 Gual de peces de formigó, monocapa, 25x28 cm, col·locat sobre base de formigó no estructural 15 N/mm2 de resistència mínima a compressió i de 20 a 25 cm d'alçària, i rejuntat amb morter. Inclou capçals. (QUARANTA-TRES EUROS AMB VUITANTA-SET CÈNTIMS)	43,87 €
P- 38	F991FG21	m	Remat de planxa d'acer corten de gruix de 200x8 mm de secció fixat sobre base de formigó. (SETANTA-SET EUROS AMB VINT-I-TRES CÈNTIMS)	77,23 €
P- 39	F9A1201F	m3	Paviment de sauló, amb estesa i piconatge del material al 95 % del PM (TRENTA-TRES EUROS AMB DOS CÈNTIMS)	33,02 €
P- 40	F9A2FG01	m2	Paviment/revestiment exterior de pedra irregular de gruix variable 3-4 cm, col·locada i rejuntada amb morter de calç 1:3 i/o sorra. (QUARANTA-DOS EUROS AMB SEIXANTA-VUIT CÈNTIMS)	42,68 €
P- 41	F9DLFG00	m2	Paviment de peça ceràmica massissa manual de 28x14x5 cm CV Ecomanual vermell de Ceràmica Piera o equivalent (al 50%), col·locat amb morter de ciment 1:6 (QUARANTA-DOS EUROS AMB NORANTA-UN CÈNTIMS)	42,91 €
P- 42	F9E1FG01	m2	Paviment de panot de vorera similar al pre-existent a l'entorn, classe 1a, preu alt, col·locat a l'estesa amb sorra-ciment de 250 kg/m3 de ciment pòrtland i beurada de ciment pòrtland (TRENTA-CINC EUROS AMB TRENTA-NOU CÈNTIMS)	35,39 €
P- 43	F9F5FG01	m2	Paviment a base de llates de fusta de pi pais acabat de serra amb tractament autoclau amb nivell de protecció IV, de 30x5 cm de secció i separats 15 mm, fixades mecànicament amb cargoleria d'acer inoxdiable a rastrells d'acer galvanitzat tipus tubular de 40x20 mm de secció que es fixaran mecànicament a l'estrutura metàl·lica dels gabions. Inclou tots els sistemes de fixació. (VUITANTA-SIS EUROS AMB QUARANTA-CINC CÈNTIMS)	86,45 €

CA N´ALTIMIRA
Feu i Godov Arquitectes, SLP

QUADRE DE PREUS NÚMERO 1

NÚMERO	CODI	UA	DESCRIPCIÓ	PREU
P- 44	F9G2FG00	m3	Paviment de formigó HA-30/P/20/IIa+E de consistència plàstica, grandària màxima del granulat 20 mm, escampat amb transport interior mecànic, estesa i vibratge mecànic, remolinat mecànic afegint 4 kg/m2 de pols de quars gris. Inclou part proporcional de tall amb serra de disc per a formació de junt de retracció de 6 a 8 mm d'amplària i fondària >= 6 cm, d'acord a les indicacions de la DF. (CENT CINQUANTA-QUATRE EUROS AMB DIVUIT CÈNTIMS)	154,18 €
P- 45	F9V3FG00	m	Esglaó de pedra natural calcària nacional d'1 peça de secció rectangular de 36x15 cm, amb bisell i acabat llis, de color gris, col·locat amb formigó HNE-15/P/10 (DOS-CENTS VINT-I-SIS EUROS AMB SEIXANTA-DOS CÈNTIMS)	226,62 €
P- 46	FB12FG02	u	Se-02 Subministrament i muntatge de porta d'una fulla batent de 100x75 cm (mides a comprovar a obra) formada amb perfileria tubular d'acer corten (segons detall de projecte) fixada mecànicament a muntants tubulars de corten. Inclou ferramenta i jos de manetes amb pany de cop. (CINC-CENTS NORANTA-DOS EUROS AMB VINT-I-NOU CÈNTIMS)	592,29 €
P- 47	FD5B1MB1	u	Trencament, connexió i acondicionament de claveguera a col·lector, inclou subministrament i col·locació de tots els elements necessaris (accessoris, juntes, tubs, materials per a la reparació de murs, paviments, etc.) i reposició de objectes i paviments afectats. (QUATRE-CENTS EUROS AMB SEIXANTA CÈNTIMS)	400,60 €
P- 48	FD7FRCA1	m	Clavegueró amb tub de PVC-U de paret massissa per a sanejament sense pressió, de DN 250 mm i de SN 4 (4 kN/m2) de rigidesa anular, segons norma UNE-EN 1401-1, sobre llit de sorra de 15 cm de gruix (CINQUANTA-SET EUROS AMB NOU CÈNTIMS)	57,09 €
P- 49	FDDZUD38	u	Bastiment quadrat de fosa dúctil per a pou de registre i tapa abatible, pas lliure de 700 mm de diàmetre i classe D400 segons norma UNE-EN 124, amb l'anagrama municipal del servei col·locat amb morter, incloent la part proporcional de recalçament amb maó i morter (TRES-CENTS DOS EUROS AMB TRENTA-VUIT CÈNTIMS)	302,38 €
P- 50	FDK282G0	u	pericó de registre de fàbrica de maó de 120x60x60 cm, per a instal·lacions de serveis, amb parets de 15 cm de gruix de maó calat de 290x140x100 mm, arrebossada i lliscada interiorment amb morter mixt amb una proporció en volum 1:2:10, sobre solera de maó calat de 10 cm de gruix i reblert lateral amb terra de la mateixa excavació. inclou l'excavació amb mitjans mecànics o manuals, passatubs i qualsevol material o mà d'obra necessària per deixar la unitat d'obra totalment acabada. (DOS-CENTS VUIT EUROS AMB VUITANTA-QUATRE CÈNTIMS)	208,84 €
P- 51	FDK282G1	U	SUBMINISTRAMENT I INSTAL·LACIÓ DE PERICÓ DE REGISTRE DE FÀBRICA DE MAÓ DE 100X40X60 CM, PER A INSTAL·LACIONS DE SERVEIS, AMB PARETS DE 15 CM DE GRUIX DE MAÓ CALAT DE 290X140X100 MM, ARREBOSSADA I LLISCADA INTERIORMENT AMB MORTER M40/A, SOBRE SOLERA DE MAÓ CALAT DE 10 CM DE GRUIX I REBLERT LATERAL AMB TERRA DE LA MATEIXA EXCAVACIÓ. INCLOU EL FONS DE 20CM DE GRAVA DE DRENATGE SENSE COMPACTAR. COMPLETAMENT EXECUTAT, I VERIFICAT, SEGONS ESPECIFICACIONS DE PLEC DE CONDICIONS TÈCNIQUES I INDICACIONS DE LA DIRECCIÓ FACULTATIVA. (DOS-CENTS QUARANTA EUROS AMB TRENTA-DOS CÈNTIMS)	240,32 €
P- 52	FDKZHJB4	u	bastiment i tapa quadrada de fosa dúctil, per a pericó de serveis, recolzada, pas lliure de 600x600 mm i classe b125 segons norma une-en 124, col·locat amb morter (CENT VINT-I-VUIT EUROS AMB CINQUANTA-VUIT CÈNTIMS)	128,58 €
P- 53	FFA14645	m	Tub de PVC de 20 mm de diàmetre nominal exterior, de 20 bar de pressió nominal, encolat, segons la norma UNE-EN 1452-2, amb grau de dificultat mitjà i col·locat al fons de la rasa (ONZE EUROS AMB QUARANTA-DOS CÈNTIMS)	11,42 €
P- 54	FFA17545	m	Tub de PVC de 40 mm de diàmetre nominal exterior, de 16 bar de pressió nominal, encolat, segons la norma UNE-EN 1452-2, amb grau de dificultat mitjà i col·locat al fons de la rasa (TRETZE EUROS AMB VINT-I-NOU CÈNTIMS)	13,29 €
P- 55	FFB27455	m	tub de polietilè de designació pe 40, de 40 mm de diàmetre nominal, de 10 bar de pressió nominal, sèrie sdr 7,4, une-en 12201-2, connectat a pressió, amb grau de dificultat mig, utilitzant accessoris de plàstic, i col·locat al fons de la rasa (VUIT EUROS AMB QUARANTA-SET CÈNTIMS)	8,47 €

QUADRE DE PREUS NÚMERO 1

NÚMERO	CODI	UA	DESCRIPCIÓ	PREU
P- 56	FFB28455	m	tub de polietilè de designació pe 40, de 50 mm de diàmetre nominal, de 10 bar de pressió nominal, sèrie sdr 7,4, une-en 12201-2, connectat a pressió, amb grau de dificultat mig, utilitzant accessoris de plàstic, i col·locat al fons de la rasa (NOU EUROS AMB SEIXANTA-SIS CÈNTIMS)	9,66 €
P- 57	FFB29455	m	tub de polietilè de designació pe 40, de 63 mm de diàmetre nominal, de 10 bar de pressió nominal, sèrie sdr 7,4, une-en 12201-2, connectat a pressió, amb grau de dificultat mig, utilitzant accessoris de plàstic, i col·locat al fons de la rasa (DOTZE EUROS AMB VINT-I-VUIT CÈNTIMS)	12,28 €
P- 58	FG13LEGL	U	PARTIDA PER LA REALITZACIÓ DE PROJECTE ELÈCTRIC AS-BUILT I ELABORACIÓ DEL CERTIFICAT FINAL PER TÈCNIC COMPETENT. REALITZACIÓ DE BUTLLETINS I CONTRACTE DE MANTENIMENT INICIAL DURANT UN ANY PER UN INSTAL·LADOR REGISTRAT. INCLOU LA SOL·LICITUD D'AMPLIACIÓ DE POTÈNCIA I GESTIONS AMB COMPANYIA. REALITZACIÓ DE INSTÀNCIES (DECLARACIÓ DE RESPONSABLE), FORMULARIS (ELEC1, ELEC5) I LA RESTA DE DOCUMENTACIÓ PER LA SOL·LICITUD DE VERIFICACIÓ I INSCRIPCIÓ EN EL REGISTRE. TRAMITACIÓ DE LA SOL·LICITUD DE VERIFICACIÓ I INSCRIPCIÓ EN EL REGISTR, AIXÍ COM INSPECCIÓ INICIAL PRESÈNCIA DE TÈCNIC COMPTENT I INSTAL·LADOR REGISTRAT EN LES VERIFICACIONS (DOS MIL VUITANTA EUROS AMB CINQUANTA-DOS CÈNTIMS)	2.080,52 €
P- 59	FG319654	m	Cable amb conductor de coure de 0,6/1 kV de tensió assignada, amb designació RV-K, pentapolar, de secció 5 x 6 mm2, amb coberta del cable de PVC, col·locat en tub (CINC EUROS AMB NORANTA-SET CÈNTIMS)	5,97 €
P- 60	FG31CA01	m	Cable d'acer tensor multifunció per alimentació elèctrica i subjecció de les lluminàries en suspensió GOTA, tensió assignada, amb designació RV-K, tripolar, de secció 3x1,5mm2 subjecte a elements de suport i a derivacions en lluminàries. Totalment instal·lat i connectat. (DIVUIT EUROS AMB UN CÈNTIMS)	18,01 €
P- 61	FG31H554	m	Cable amb conductor de coure de 0,6/1 kV de tensió assignada, amb designació RVFV, tetrapolar, de secció 4 x 6 mm2, amb armadura de fleix d'acer i coberta del cable de PVC, col·locat en tub (TRES EUROS AMB QUARANTA-TRES CÈNTIMS)	3,43 €
P- 62	FG380902	m	Conductor de coure nu, unipolar de secció 1x35 mm2, muntat superficialment (VUIT EUROS AMB DOTZE CÈNTIMS)	8,12 €
P- 63	FGK22461	m	cable elèctric format per cable de mànega de protecció 1000v, connecta el programador amb les electrovàlvules. (SIS EUROS AMB SETANTA-TRES CÈNTIMS)	6,73 €

CA N´ALTIMIRA
Feu i Godov Arquitectes, SLP

QUADRE DE PREUS NÚMERO 1

NÚMERO	CODI	UA	DESCRIPCIÓ	PREU
P- 64	FHGASF02	u	Subministrament i instal·lació de quadre d'enllumenat públic d'acer inoxidable modular IM 1309, sobre fonamentació de formigó i pintat RAL 7035 de dimensions 1350x910x320mm. L'armari disposa d'armelles de transport desmuntables, panys de triple tancament amb vareta en acer inoxidable i pany metàl·lic en zamac proveïda de clau normalitzada per la companyia i suport per bloquejar amb cadenat, planxa d'acer inoxidable Norma AISI-316 de 2 mm2 de gruix amb tapa inferior de amb sortides, portes plegades en el seu perímetre per a major rigidesa, amb espàrrecs roscats M4 per a connexions de la trena de terra, reixetes inferiors frontals per a la ventilació, sostre de protecció contra la pluja, amb sistema de ventilació natural, tractament amb imprimació Wash-primer RFGS-766 i assecant RFCS-75, pintura exterior sintètica color de sèrie GRIS RAL 7032; altres colors sense càrrec RHGS-12340. Dins del quadre es disposa de: - Caixa general de seccionament CGS400 + canal ampla - Escomesa Himel TMF1 segons normativa Enel/Endesa, - Envolvent amb aïllament Himel IP55 H=1080 x a=540 x P=270 - Sistema de maniobra i telegestió CLEVER-MASTER de Cleverlighting inclou Dimm / PWM - LoRa WAN - Previsió de potència en quadre fins a 27,71kW, trifàsic 400V, IGA 40A - Reconexió amb Display i mesura Cleberlghting - 1 sortida amb magnetotèrmic de 16A + toroidal 300mA + contactor IV - 4 sortides amb magnetotèrmic de 10A + toroïdal 300mA + contactor IV - 2 centraletes amb 4 diferencials ´´SI´´ amb teclat i display reconnexió - 1 espai de reserva de sortida - 1 protector sobretensions permanent - 1 protector sobretensions transitories - 1 rellotge astronòmic Inclou col·locació de quadre i de tots els treballs de connexió necessaris per al seu correcte funcionament. (DEU MIL SIS-CENTS VINT-I-TRES EUROS AMB VUITANTA-SIS CÈNTIMS)	10.623,86 €
P- 65	FHQRCA04	u	Subministrament i instal·lació de lluminària lineal LED model FILO de la marca Salvi de 2W i longitud 1m. Temperatura de color 3000K i fluxe lluminós 300lm. disposa d'elements de connexió estancs. Totalment instal·lat i en funcionament. Inclou garantia de 5 anys. (TRES-CENTS SETANTA EUROS AMB NORANTA-QUATRE CÈNTIMS)	370,94 €
P- 66	FHQRCA05	u	Perfil extruit lineal de 4m per fixació lluminàries lineals, format en cos en extrusió d'alumini amb acabat anoditzat, per a fixació interior d'un sistema lineal LED a pèrgola. Font d'alimentació externa fins a 10 sortides en corrent continua per a alimentar fins a 10 llumeneres amb connector IP65 model POW Osram OT40/170-240 1A0 o equivalent amb caixa de derivació estanca incorporada P65 i de dimensions 250x80x85mm. Inclou anclatges i col·locació del sistema així com la fixació i connexió de les lluminàries. (SIS-CENTS VINT-I-UN EUROS AMB SEIXANTA-CINC CÈNTIMS)	621,65 €
P- 67	FHQRCA06	u	Subministrament i instal·lació de lluminària exterior suspesa LED model GOTA M SUS de la marca SALVI o equivalent, suspesa amb catenaria ide potència 15W amb un fluxe lluminós de 2076lm, fabricada en cos de fundició en aleació d'alumini EN AC 51100 de baix contingut en coure, pulit i anoditzat amb difusor de policarbonat transparent estabilitzador UV. Fixat en catenaria mitjançant cable d'acer multifunció propi. Accés als equips per tapa superior fixada amb cargols allen imperdibles M6. Junta d'estanqueitat de silicona tancada i vàlvula de compensació de pressió per eliminar l'entrada d'humitat. Dimensions lluminària 550 x 350 x 270 mm. Difusor PMMA SC amb temperatura de color 3.000K i equip electrònic incorporat. Amb grau de protecció IP65, IK08 i classe d'aïllament I. Inclou driver inventronics EUM030S050DE PROG-010 IP67. Inclou 5 anys de garantia de la lluminària. Totalment connectat i en funcionament. (SET-CENTS VINT-I-QUATRE EUROS AMB NORANTA-SET CÈNTIMS)	724,97 €
P- 68	FHQRCA07	u	Subministrament i instal·lació de perfil metàl·lic de subjecció per catenàries de cable d'acer multifunció propi per lluminàries suspeses GOTA. Alçada de 5,7m amb secció circular exterior de 199mm i secció interior 130mm, amb gruix d'acer galvanitzat de 6mm. Inclosa fonamentació de subjecció i terminal tipo ´´horquilla´´ de diàmetre 6mm. També inclou fixació tipo tensor inox de diàmetre 6mm amb anclatge M12 per luminàries GOTA de salvi o equivalent. Totalment fixat i instal·lat. (DOS MIL CINC-CENTS SETANTA-VUIT EUROS AMB TRENTA-VUIT CÈNTIMS)	2.578,38 €

QUADRE DE PREUS NÚMERO 1

NÚMERO	CODI	UA	DESCRIPCIÓ	PREU
P- 69	FJM33BP4	u	ventosa roscada de diàmetre nominal 1", de plàstic, muntada en pericó de canalització soterrada (VINT-I-QUATRE EUROS AMB VINT-I-UN CÈNTIMS)	24,21 €
P- 70	FJS1U001	u	boca de reg amb cos de fosa, rosca d'entrada d'1"1/2 i ràcord de connexió tipus barcelona de 45 mm de diàmetre, pericó i tapa de fosa, vàlvula de tancament amb junt epdm i amb petit material metàl·lic per a connexió amb la canonada, instal·lada. tot inclòs completament acabat. (CENT QUARANTA-VUIT EUROS AMB SEIXANTA-VUIT CÈNTIMS)	148,68 €
P- 71	FJS5C100	u	tub degoter de 16 mm de diàmetre, amb goters per enterrar xfs protegits per tal d'evitar la intrusió d'arrels, amb tecnologia copper shield de rain bird amb doble capa per a una major resistència, antidrenants amb pressions de treball entre 0,58 i 4,14 bars i autonetejables. (UN EUROS AMB SEIXANTA CÈNTIMS)	1,60 €
P- 72	FJS5C1DF	u	anell degoter, amb goters per enterrar xfs, goters inserits 30cm, degoters de 3,5l/h protegits per tal d'evitar la intrusió d'arrels, amb tecnologia copper shield de rain bird amb doble capa per a una major resistència, antidrenants amb pressions de treball entre 0,58 i 4,14 bars i autonetejables, anell de 2,5 metres de longitud, protegit amb tub corrugat de drenatge de 25 mm de diàmetre nominal. (DOS EUROS AMB QUARANTA-UN CÈNTIMS)	2,41 €
P- 73	FJS5R202	u	vàlvula de rentat per a instal·lacio de reg per degoteig, de material plàstic, de 1" de diàmetre, intal·lada en pericó (TRETZE EUROS AMB DEU CÈNTIMS)	13,10 €
P- 74	FJSDC20G	u	pericó circular de polirpopilè, per instal·lacions de reg, de 25 cm de diàmetre i 25 cm d'alçada, amb tapa amb cargol per tancar, col·locada sobre llit de grava, i reblert de terra lateral. tot inclòs completament acabat. (VINT-I-DOS EUROS AMB VUITANTA-NOU CÈNTIMS)	22,89 €
P- 75	FJSFU228	u	by pass de reg per degoteig de 1´´1/2 de diàmetre nominal i 10 bar de pressió totalment desmuntable, format per: 3 vàlvules d'esfera manual de pvc de racord pla i rosca mascle, electrovàlvula de pas total amb regulador de cabal i solenoide a 24 v amb possibilitat d'obertura manual i drenatge intern, connectada a les xarxes elèctrica i d'aigua amb connectors estancs, regulador de pressió, manòmetre de glicerina i filtre d'anelles 120 mesh. inclou tots els accessoris, tes i colzes, de llautó i la mà d'obra necessària per deixar la unitat d'obra totalment acabada i ajustada, dins de pericó. (DOS-CENTS CINQUANTA-CINC EUROS AMB DINOU CÈNTIMS)	255,19 €
P- 76	FN315724	u	Vàlvula de bola manual amb rosca, de dues peces amb pas total, de llautó, de diàmetre nominal 3/4´´, de 25 bar de PN i preu alt, muntada en pericó de canalització soterrada (VINT-I-DOS EUROS AMB SETANTA-CINC CÈNTIMS)	22,75 €
P- 77	FQ11FG00	u	Formació de banc de mides en planta de 62x192 cm a base d'estructura de planxa d'acer galvanitzat de 10 mm de gruix fixada mecànicament a parament vertical; revestiment superior a base de llistonat superior de fusta de pi flandes amb tractament anticorrosió de sals metàl·liques per immersió i autoclau sistema buit pressió, segons detall de projecte. (VUIT-CENTS QUARANTA-SET EUROS AMB VUIT CÈNTIMS)	847,08 €
P- 78	FQ13FG00	u	Subministrament i col·locació de banc de formigó model ZUERA d'Escofet o equivalent (tipus Z1 sense respatller), acabat decapat hidrofugat amb protecció a l'autoclau amb supoerts d'acer zincat acabat pintat color plata texturitzat (NOU-CENTS VINT-I-TRES EUROS AMB QUARANTA-CINC CÈNTIMS)	923,45 €
P- 79	FQ13FG01	u	Subministrament i col·locació de banc de formigó model ZUERA d'Escofet o equivalent (tipus Z1 amb respatller), acabat decapat hidrofugat amb protecció a l'autoclau amb supoerts d'acer zincat acabat pintat color plata texturitzat (MIL TRES-CENTS CINQUANTA EUROS AMB VINT-I-CINC CÈNTIMS)	1.350,25 €
P- 80	FQ13FG04	u	Subministrament i col·locació de banc de formigó model BOOMERANG d'Escofet o equivalent, color gris, acabat decapat hidrofugat amb suports d'acer inoxidable, acabat satinat i col·locat recolzat sense ancoratges. (DOS MIL NOU-CENTS VINT-I-DOS EUROS AMB QUINZE CÈNTIMS)	2.922,15 €

CA N´ALTIMIRA
Feu i Godov Arquitectes. SLP

QUADRE DE PREUS NÚMERO 1

NÚMERO	CODI	UA	DESCRIPCIÓ	PREU
P- 81	FQ21FG00	u	Subministrament i muntatge de paperera model MORELLA BIN d'Escofet o equivalent, de xapa d'acer zincat; color afect cor-ten; pintat efect-corten; amb cendrer d'acer inoxidable, col·locada amb fixacions mecàniques. (CINC-CENTS TRENTA-QUATRE EUROS AMB SETANTA-SET CÈNTIMS)	534,77 €
P- 82	FQ31FG00	u	Subministrament i instal·lació de font exterior model CAUDAL d'Urbidermis o equivalent: - Cos de xapa d'acer inoxidable INOX 316 sorrejat, amb imprimació i pintat Corten. - Reixa d'evacuació d'aigua anti-esquitxades i safata interior d'acer inoxidable INOX 316 electropulit mate. - Sortidor de llautó acabat cromat mate i polsador model Presto. - Regulador de pressió i control temporitzat del fluxe inclòs (vàlvula antigel subministrada per separat). - Pes: 75 kg. Ancorada amb dau de formigó. Inclòs conexió a xarxa de subministrament d'aigua potable i connexió de desaigüe a xarxa de desguás. (DOS MIL SET-CENTS SETANTA-TRES EUROS AMB CINQUANTA CÈNTIMS)	2.773,50 €
P- 83	FQ42FG01	u	Se-01 Subministrament i col·locació de pilona d'acer cortén model OLD o equivalent, d'alçària 1000 mm i diàmetre 100 mm, col·locada encastada. (VUITANTA-DOS EUROS AMB SETANTA-NOU CÈNTIMS)	82,79 €
P- 84	FQADFG00	u	Subministrament i muntatge de tobogan MODEL ´´PRE004IA-125/150´´ d'Happyludic o equivalent, - Tobogan ample (1000mm) per a muntatge a torre o turó de 1250/1500mm d'alçada. Fabricació complint els requisits normatius vigents. - Material: Planxa d´acer inoxidable de 2mm - Carril de mans de Ø38x2mm - Barra de seguretat de Ø25mm - Altres alçades estàndard disponibles: 900-1000mm 1750-2000mm 2250-2500mm – en ser superior a 2000mm d'alçada l'estructura on s'acobli aquest tobogan no deu ser de fàcil accés. - Certificat segons la normativa europea EN-1176. (CINC MIL QUATRE-CENTS EUROS AMB SEIXANTA-SET CÈNTIMS)	5.400,67 €
P- 85	FQADFG01	u	Subministrament i muntatge de joc infantil COR10535 de KOMPAN LET'S PLAY o equivalent format per: Corda d'escalada Corocord amb un diàmetre de 19 mm o més són especials ´´Hèrcules´´ - tipus amb filferros d'acer galvanitzat de sis fils. - Les superfícies d'acer estan galvanitzades a calenta per dins i per fora amb zinc sense plom. (MIL DOS-CENTS VINT EUROS AMB SEIXANTA-SET CÈNTIMS)	1.220,67 €
P- 86	FQATFG04	u	Subministrament i muntatge de circuït esportiu model Workfit PRO M JCIR24H de Benito o equivalent: - Estructura de metall: Pals de zincats i lacats en pols RAL3020, amb gran resistència a l'abrasió, la corrosió i la intempèrie. Peces metàl·liques: Acer inoxidable AISI-304. Panells, HDPE: Polietilè d'alta densitat que es caracteritza per la seva resistència als abrasius químics i que no afecta la corrosió en ser un polímer. Per la capacitat d'elasticitat i lleugeresa, ofereix una alta resistència als impactes fent molt difícil el trencament. Xarxes, Corda armada antivandàlica: Ø 16mm, 6 fils d'acer trenats recoberts de polipropilè. Connectors de plàstic de gran durabilitat. Cargoles: Cargols electro galvanitzats i d'acer inoxidable 8.8 DIN267, AISI-304. DIMENSIONS (A x B) A: 6.32m x B: 5.93m Fixat a daus de formigó fets in situ. (SET MIL VUIT-CENTS QUARANTA-CINC EUROS AMB SETANTA-UN CÈNTIMS)	7.845,71 €
P- 87	FR111000	m2	desbrossada de matolls amb mitjans necessaris, amb recollida de brossa i transport a planta de compostatge (ZERO EUROS AMB SEIXANTA-NOU CÈNTIMS)	0,69 €

QUADRE DE PREUS NÚMERO 1

NÚMERO	CODI	UA	DESCRIPCIÓ	PREU
P- 88	FR12U035	u	Protecció d'arbre existent, format per taulers de fusta de pi tractada fins a 2 m d'alçària col·locats sobre el tronc amb proteccions de poliestirè de 10x10x5mm, lligats amb filferro d'1,3 mm de gruix, amb muntatge i desmuntatge, tot inclòs completament acabat. (CINQUANTA-UN EUROS AMB VINT CÈNTIMS)	51,20 €
P- 89	FR3P2212	m3	terra vegetal de jardineria, amb una conductivitat elèctrica menor d'1,2 ds/m, segons ntj 07a, subministrada a granel i escampada amb retroexcavadora petita i mitjans manuals i necessaris (CINQUANTA-NOU EUROS AMB SETANTA-TRES CÈNTIMS)	59,73 €
P- 90	FR3P8602	m3	sorra de riu rentada de granulometria 0,1 a 0,5 mm, subministrada a granel i escampada amb retroexcavadora petita i mitjans manuals (VUITANTA-NOU EUROS)	89,00 €
P- 91	FR3P9142	m3	grava de pedrera de pedra calcària de 30 a 50 mm, subministrada a granel i escampada amb retroexcavadora petita i mitjans manuals (QUARANTA-TRES EUROS AMB CINQUANTA-CINC CÈNTIMS)	43,55 €
P- 92	FR3SE212	m2	encoixinament triturat de restes de poda de 10 a 35 mm, subministrada a granel, escampat <amb mitjans necessaris, en capa uniforme de gruix 10 cm. (CINC EUROS AMB SEIXANTA-QUATRE CÈNTIMS)	5,64 €
P- 93	FR41BJ0I	u	celtis australis de 20-25 cm de perímetre de tronc en pa de terra proposrcional a la mida de l'arbre o contenidor (DOS-CENTS CINQUANTA-TRES EUROS AMB ONZE CÈNTIMS)	253,11 €
P- 94	FR41BJ0J	u	tipuana tipu de 20 a 25 cm de perímetre de tronc, amb pa de terra o contenidor. (DOS-CENTS QUARANTA EUROS AMB VINT-I-QUATRE CÈNTIMS)	240,24 €
P- 95	FR432651	u	subministrament de ficus repens de 125 cm en contenidor de 10l (VINT-I-DOS EUROS AMB CINQUANTA-CINC CÈNTIMS)	22,55 €
P- 96	FR4BH233	u	subministrament de festuca glauca en contenidor de 5 l (TRES EUROS AMB VUITANTA CÈNTIMS)	3,80 €
P- 97	FR4BH23O	u	subministrament de gevillea juniperina d'alçària de 30 a 40 cm, en contenidor de 5 l (QUATRE EUROS AMB VINT-I-QUATRE CÈNTIMS)	4,24 €
P- 98	FR4BHB33	u	subministrament de ceanothus thyrsiflorus var. repens d'alçària de 30 a 40 cm, en contenidor de 5 l (QUATRE EUROS AMB NORANTA CÈNTIMS)	4,90 €
P- 99	FR4CW841	u	subministrament de nassella tenuissima en contenidor de 5 l (TRES EUROS AMB VUITANTA-DOS CÈNTIMS)	3,82 €
P- 100	FR4DR219	u	subministrament de lomandra longuifolia tanika en contenidor de 5 l (QUATRE EUROS AMB VINT-I-QUATRE CÈNTIMS)	4,24 €
P- 101	FR4EEQ51	u	subministrament de verbena bonariensis en contenidor de 3 l (QUATRE EUROS)	4,00 €
P- 102	FR4EEQ5G	u	subministrament de kniphofia rooperi en contenidor de 5 l (SIS EUROS AMB QUATRE CÈNTIMS)	6,04 €
P- 103	FR4EEQ5H	u	subministrament de bougainvillea gold (taronja) de 4 m d'alçada en contenidor de 25 l (TRENTA-VUIT EUROS AMB NORANTA-QUATRE CÈNTIMS)	38,94 €
P- 104	FR4EEQ5J	u	subministrament de libertia ixioides en contenidor de 5 l (TRES EUROS AMB SEIXANTA-NOU CÈNTIMS)	3,69 €
P- 105	FR4EEQOH	u	subministrament de wisteria sinensis alba 4 metres d'alçada en contenidor de 25 l (QUARANTA-NOU EUROS AMB SETANTA-DOS CÈNTIMS)	49,72 €
P- 106	FR4EEQOL	u	subministrament de zoysia tenuifolia en contenidor m11 (TRES EUROS AMB QUARANTA-UN CÈNTIMS)	3,41 €

CA N´ALTIMIRA
Feu i Godov Arquitectes. SLP

QUADRE DE PREUS NÚMERO 1

NÚMERO	CODI	UA	DESCRIPCIÓ	PREU
P- 107	FR4FVM41	u	subministrament de parthenocissus tricuspidata veitchii de 175-200 cm en contenidor de 3 l (VINT-I-VUIT EUROS AMB QUARANTA-SIS CÈNTIMS)	28,46 €
P- 108	FR4H344K	u	subministrament de miscanthus sinensis adagio en contenidor de 5 l (QUATRE EUROS AMB SEIXANTA-VUIT CÈNTIMS)	4,68 €
P- 109	FR4HB23U	u	subministrament de coronilla valentina glauca en contenidor de 10 l (SETZE EUROS AMB SETANTA-DOS CÈNTIMS)	16,72 €
P- 110	FR4J6H4J	u	subministrament de salvia jamensis en contenidor de 3 l (TRES EUROS AMB QUARANTA-SET CÈNTIMS)	3,47 €
P- 111	FR4JP631	u	subministrament de westringia 'jervis gem' en contenidor de 10 l (QUINZE EUROS AMB SIS CÈNTIMS)	15,06 €
P- 112	FR4JP63I	u	subministrament de hebe 'wiri charm' en contenidor de 10 l (SETZE EUROS AMB SETANTA-DOS CÈNTIMS)	16,72 €
P- 113	FR4JP63K	u	subministrament de westringia 'jervis grey box' en contenidor de 5 l (DINOU EUROS AMB SEIXANTA-VUIT CÈNTIMS)	19,68 €
P- 114	FR614342	u	plantació d'arbre planifoli amb pa de terra o contenidor, de 20 a 25 cm de perímetre de tronc a 1 m d'alçària (a partir del coll de l'arrel), excavació de clot de plantació de 100x100x120 cm amb mitjans manuals, en un pendent inferior al 35 %, reblert del clot amb substitució parcial del 30% de terra de l'excavació per sorra rentada i compost (70%-30%),càrrega de les terres sobrants a camió i cànon d'abocament. regs i manteniment fins a la recepció definitiva de l'obra. (CENT SETANTA-TRES EUROS AMB VINT-I-CINC CÈNTIMS)	173,25 €
P- 115	FR662228	u	plantació d'arbust o arbre de petit format en contenidor de 3-5 l, excavació de clot de plantació de 30x30x30 cm amb mitjans necessaris, reblert del clot amb les terres prèvimanet esmenades. regs i manteniment fins a la recepció definitiva de l'obra. (CINC EUROS AMB VUITANTA-QUATRE CÈNTIMS)	5,84 €
P- 116	FR66222D	u	plantació d'arbust o arbre de petit format en contenidor m11, clot de 15x15x15cm amb mitjans manuals i segons indicacions de la direccio facultativa de l'obra, plantació amb les terres prèviament aportades. regs i manteniment fins a la recepció definitiva de l'obra. (UN EUROS AMB QUINZE CÈNTIMS)	1,15 €
P- 117	FR66222L	u	plantació d'arbust o arbre de petit format en contenidor de 3-5 l, dins de rasa, amb mitjans manuals i segons indicacions de la direccio facultativa de l'obra (plantació amb les terres prèviament esmenades). regs i manteniment fins a la recepció definitiva de l'obra. (CINC EUROS AMB QUARANTA-VUIT CÈNTIMS)	5,48 €
P- 118	FR66222P	u	plantació d'arbust o enfiladissa en contenidor de 10 l, excavació de clot de plantació de 40x40x40 cm amb mitjans necessaris, reblert del clot amb terra vegetal prèviament aportada. regs i manteniment fins a la recepció definitiva de l'obra. (CINC EUROS AMB VUITANTA-QUATRE CÈNTIMS)	5,84 €
P- 119	FR6825RB	u	plantació de planta arbustiva o enfiladissa, amb mitjans manuals i necessaris i segons indicacions de la direccio facultativa de l'obra (plantació amb les terresvegetals prèviament aportadess). regs i manteniment fins a la recepció definitiva de l'obra. (CINC EUROS AMB SEIXANTA-NOU CÈNTIMS)	5,69 €
P- 120	FR713A0G	m2	Sembra de barreja de llavors per a prat amb lleguminoses segons projecte, amb sembradora de tracció mecànica i superfície de 2000 a 5000 m2. Inclou la cobertura de la llavor, el corronat posterior i la primera sega quan la planta agafi els 10 cm d'alçada. regs i manteniment fins a la recepció definitiva de l'obra. (UN EUROS AMB VINT CÈNTIMS)	1,20 €

QUADRE DE PREUS NÚMERO 1

NÚMERO	CODI	UA	DESCRIPCIÓ	PREU
P- 121	FRMAUM10	u	manteniment anual integral d'arbrat amb instal·lació de reg automàtic, inclou la reposició i recol·locació de les brides i els tutors, inclus amb endoterapia, i la revisió del funcionament del sistema de reg. inclou els materials de jardineria, les eines, la maquinaria, els vehicles i els elements de seguretat necessaris per al manteniment total. inclou el transport de les restes vegetals a instal·lació autoritzada de gestió de residus (TRENTA-DOS EUROS AMB SEIXANTA-DOS CÈNTIMS)	32,62 €
P- 122	FRMAUM30	m2	manteniment anual integral d'arbustiva, entapissant o herbàcia. inclou les escardes, l'adobat, l'esporga i la reposició del mulch. (VUIT EUROS AMB ONZE CÈNTIMS)	8,11 €
P- 123	FRZ2BJ02	u	aspratge doble d'arbre mitjançant 2 rolls de fusta de pi tractada en autoclau de secció circular, de 8 cm de diàmetre i 3,5 m de llargària, clavat al fons del forat de plantació 50 cm, i amb 2 abraçadores regulables de goma o cautxú, i un travesser de fusta (QUARANTA-TRES EUROS AMB VUITANTA-SIS CÈNTIMS)	43,86 €
P- 124	G21DAR01	U	DEMOLICIÓ O DESPLAÇAMENT D'ARQUETES DE SERVEIS PREFABRICADES I DE PARETS DE 15CM DE MAÓ, AMB MITJANS MECÀNICS I CÀRREGA SOBRE CAMIÓ. (SEIXANTA-CINC EUROS AMB QUARANTA-SIS CÈNTIMS)	65,46 €
P- 125	G222RA01	U	OBERTURA I TANCAMENT A CEL OBERT DE CATA PER LOCALITZACIÓ DE LES INSTAL·LACIONS, REALITZADA AMB MITJANS MECÀNICS I MANUALS (DOS-CENTS SEIXANTA-NOU EUROS AMB CINQUANTA-SIS CÈNTIMS)	269,56 €
P- 126	GD5A5805	m	tub circular perforat de polietilè d'alta densitat de 90 mm de diàmetre per a protecció de tubs de reg sota paviment dur i cable elèctric. (CINC EUROS AMB VUITANTA-DOS CÈNTIMS)	5,82 €
P- 127	HRE21100	m	protecció de l'àrea de vegetació amb tanca mòbil de 2 m d'alçària, amb malla electrosoldada d'acer galvanitzat, fixada a peus prefabricats de formigó, amb el desmuntatge inclòs (TRES EUROS AMB SETZE CÈNTIMS)	3,16 €
P- 128	K2148261	m3	Enderroc de mur de bloc de formigó, amb mitjans manuals i càrrega manual de runa sobre camió o contenidor (CENT CINC EUROS AMB DEU CÈNTIMS)	105,10 €
P- 129	K214FG00	m3	Enderroc de grada/mur de formigó armat, a mà i amb compressor i càrrega manual i mecànica de runa sobre camió o contenidor (DOS-CENTS TRENTA-SET EUROS AMB VUIT CÈNTIMS)	237,08 €
P- 130	K219FG00	m	Arrencada de confinament de tauló de fusta, amb mitjans manuals i/o mecànics i càrrega de runa sobre contenidor o camió (DOS EUROS AMB VINT-I-CINC CÈNTIMS)	2,25 €
P- 131	K219FG01	m	Enderroc d'escales prefabricades, amb compressor i càrrega manual de runa sobre camió o contenidor (SIS EUROS AMB VUITANTA-SIS CÈNTIMS)	6,86 €
P- 132	K21BAT01	m	Arrencada de tanca de fusta (inclòs de porta batent) de 90 a 110 cm d'alçària, amb mitjans manuals i càrrega manual sobre camió o contenidor. (NOU EUROS AMB SET CÈNTIMS)	9,07 €

CA N´ALTIMIRA
Feu i Godov Arquitectes, SLP

QUADRE DE PREUS NÚMERO 1

NÚMERO	CODI	UA	DESCRIPCIÓ	PREU
P- 133	KDKZSP01	u	SUBMINISTRAMENT I INSTAL·LACIÓ DE BASTIMENT I TAPA QUADRADA DE FOSA DÚCTIL ANTILLISCANT PER COMPTADOR, AMB RELLEU ESCRIT ´´AIGÜES DE CERDANYOLA´´PER A PERICÓ DE SERVEIS, RECOLZADA, PAS LLIURE DE 1000X400 MM I CLASSE B125 SEGONS NORMA UNE-EN 124, ISO 1083/EN1563, AMB CERTIFICAT AENOR DE PRODUCTE VIGENT, COL·LOCAT AMB MORTER. CARACTERÍSTIQUES: - TAPA BLOQUEJADA AMB EL SEU MARC PER UNA TANCA D'UN QUART DE GIR PER CLAU I EXTRAÏBLE A 90º. LA TAPA HA D'OBRIR MÉS DE 90º I COM A MÀXIM A 120º I HA DE TENIR UN DISPOSITIU ANTITANCAMENT DE BLOQUEIG DE SEGURETAT A UN ANGLE IGUAL O SUPERIOR A 90º. - 27 KG DE PES (TOT EL DISPOSITIU 39 KG EN PERICÓ SIMPLE I 80KG EN PERICÓ DOBLE) - TAP DE GOMA PER PROTEGIR EL PANY. MARC: - REALITZAT EN ACER GALVANITZAT EN CALENT, LAMINAT SEGONS ISO 630. MANIPULACIÓ: - ESFORÇ D'AIXECAMENT ENTORN ALS 15 KG. - DESBLOQUEIG I OBERTURA AMB CLAU. - LA CLAU DE BLOQUEIG SERVEIX PER LA SEVA MANIPULACIÓ UNA VEGADA BLOQUEJADA LA TAPA. TOTALMENT INSTAL·LAT, VERIFICAT I EN FUNCIONAMENT INCLOU PETIT MATERIAL, SEGONS ESPECIFICACIONS DE PLEC DE CONDICIONS I INDICACIONS DE LA DIRECCIÓ FACULTATIVA. (CENT SETANTA-QUATRE EUROS AMB VINT-I-DOS CÈNTIMS)	174,22 €
P- 134	MONT0001	ut	Subministrament i col·locació de cel·la de drenatge de polipropilè (PP) amb un mínim del 90% d'espai buit, amb perforació vertical i horitzonals. Dimensions de forma rectangular model triple de 450x408x685mm de la casa Atlantis o equivalent. Totalment col·locada i provada. (DISSET EUROS AMB SEIXANTA-NOU CÈNTIMS)	17,69 €
P- 135	P2143-4RQZ	m3	Enderroc de solera de formigó en massa, amb compressor i càrrega manual i mecànica de runa sobre camió o contenidor (CENT VUITANTA-UN EUROS AMB SETANTA-TRES CÈNTIMS)	181,73 €
P- 136	P2143-FG01	m2	Enderroc de paviment de qualsevol tipus inclòs base de morter amb compressor i càrrega manual i mecànica de runa sobre camió o contenidor (DOTZE EUROS AMB DEU CÈNTIMS)	12,10 €
P- 137	P214B-FG01	m2	Desmuntatge de reixa, porta o parament metàl·lic inclòs ancoratges, amb mitjans manuals, i càrrega de runa sobre camió i aplec (TRENTA-QUATRE EUROS)	34,00 €
P- 138	P214W-FEMK	m	Tall en paviment de formigó de 15 cm de fondària com a mínim amb màquina tallajunts amb disc de diamant per a paviment, per a delimitar la zona a demolir (CATORZE EUROS AMB SETZE CÈNTIMS)	14,16 €
P- 139	P21DC-HBIX	m	Desmuntatge per a substitució de línea elèctrica entubada, conductors de coure o alumini, amb aïllament o amb aïllament i coberta, unipolars, de fins a 6 mm2 de secció, amb mitjans manuals i càrrega manual de runa sobre camió o contenidor (ZERO EUROS AMB VINT-I-TRES CÈNTIMS)	0,23 €
P- 140	P21GH-FG00	u	Treballs d'identificació, desconnexió, desviació provisional (si és el necessari); i/o desmuntatge i enretirada de les diverses instal·lacions existents afectades pels treballs d'intervenció contemplats al present projecte executiu, amb mitjans manuals i càrrega manual de runa sobre camió o contenidor. Inclou els mitjans auxiliars necessaris per a executar els treballs. Inclou les instal·lacions existents als cossos annexes de la masia, que s'hauran d'emmagatzemar. (MIL NOU-CENTS NORANTA-UN EUROS AMB SEIXANTA-UN CÈNTIMS)	1.991,61 €
P- 141	P21R0-FFG00	u	Tala controlada directa d'arbust, arrencant la soca inclòs transport a la trituradora d'obra. (CINC EUROS AMB SEIXANTA-QUATRE CÈNTIMS)	5,64 €
P- 142	P2217-FG00	m3	Excavació per a rebaix en terreny compacte (SPT 20-50), realitzada amb miniexcavadora i càrrega directa sobre camió (QUATRE EUROS AMB VINT-I-SET CÈNTIMS)	4,27 €

QUADRE DE PREUS NÚMERO 1

NÚMERO	CODI	UA	DESCRIPCIÓ	PREU
P- 143	P221B-EL9I	m3	Excavació de rasa i pou de fins a 2 m de fondària, en terreny compacte (SPT 20-50), realitzada amb minicarregadora amb accessori retroexcavador i càrrega mecànica sobre camió (ONZE EUROS AMB NORANTA CÈNTIMS)	11,90 €
P- 144	P2R3-HJF4	m3	Transport de terres no contaminades a obra exterior o centre de valorització, amb camió de 20 t i temps d'espera per a la càrrega amb mitjans mecànics, amb un recorregut de més de 5 i fins a 10 km (QUATRE EUROS AMB TRENTA-SET CÈNTIMS)	4,37 €
P- 145	P2R5-DT3X	m3	Transport de residus especials a instal·lació autoritzada de gestió de residus, amb contenidor d'1 m3 de capacitat (VUITANTA-VUIT EUROS AMB SEIXANTA-TRES CÈNTIMS)	88,63 €
P- 146	P2R5-DT42	m3	Transport de residus inerts o no especials a instal·lació autoritzada de gestió de residus, amb contenidor de 9 m3 de capacitat (VINT-I-DOS EUROS AMB NORANTA-UN CÈNTIMS)	22,91 €
P- 147	P2R5-DT44	m3	Transport de residus especials a instal·lació autoritzada de gestió de residus, amb contenidor de 200 l de capacitat (DOS-CENTS DEU EUROS AMB VINT-I-VUIT CÈNTIMS)	210,28 €
P- 148	P2RA-EU5S	m3	Deposició controlada en centre de selecció i transferència de residus de fusta no perillosos amb una densitat 0,19 t/m3, procedents de construcció o demolició, amb codi 170201 segons la Llista Europea de Residus (ORDEN MAM/304/2002) (ONZE EUROS AMB CINQUANTA CÈNTIMS)	11,50 €
P- 149	P2RA-EU65	m3	Deposició controlada en dipòsit autoritzat inclòs el cànon sobre la deposició controlada dels residus de la construcció, segons la LLEI 8/2008, de residus ceràmics inerts amb una densitat 0,8 t/m3, procedents de construcció o demolició, amb codi 170103 segons la Llista Europea de Residus (ORDEN MAM/304/2002) (ONZE EUROS AMB QUARANTA-QUATRE CÈNTIMS)	11,44 €
P- 150	P2RA-EU68	kg	Deposició controlada en dipòsit autoritzat inclòs el cànon sobre la deposició controlada dels residus de la construcció, segons la LLEI 8/2008, de residus de fibrociment perillosos amb una densitat 0,9 t/m3, procedents de construcció o demolició, amb codi 170605* segons la Llista Europea de Residus (ORDEN MAM/304/2002) (ZERO EUROS AMB VINT-I-DOS CÈNTIMS)	0,22 €
P- 151	P2RA-EU6C	m3	Deposició controlada en dipòsit autoritzat inclòs el cànon sobre la deposició controlada dels residus de la construcció, segons la LLEI 8/2008, de residus barrejats inerts amb una densitat 1 t/m3, procedents de construcció o demolició, amb codi 170107 segons la Llista Europea de Residus (ORDEN MAM/304/2002) (VINT-I-CINC EUROS AMB TRENTA CÈNTIMS)	25,30 €
P- 152	P311-DQ6K	m2	Encofrat amb tauler de fusta per a rases i pous de fonaments (QUARANTA-QUATRE EUROS AMB CINQUANTA-CINC CÈNTIMS)	44,55 €
P- 153	P352-FG00	m3	Fonament de formigó armat HA-25/B/20/IIa abocat amb bomba, armat amb 35 kg/m3 d'armadura AP500 S d'acer en barres corrugades. Inclou ancoratges de les armadures longitudinals als fonaments existents, amb una longitud de 25cm, reblert amb resines epoxídiques. (DOS-CENTS ONZE EUROS AMB VINT-I-NOU CÈNTIMS)	211,29 €
P- 154	P3Z3-D53N	m2	Capa de neteja i anivellament de 10 cm de gruix de formigó HL-150/B/20 de consistència tova i grandària màxima del granulat 20 mm, abocat des de camió (DISSET EUROS AMB NORANTA-VUIT CÈNTIMS)	17,98 €

CA N´ALTIMIRA
Feu i Godov Arquitectes, SLP

QUADRE DE PREUS NÚMERO 1

NÚMERO	CODI	UA	DESCRIPCIÓ	PREU
P- 155	P4E4-5NRQ	m2	Paret estructural de dues cares vistes, de 20 cm de gruix, de bloc de morter de ciment foradat, R-6, de 400x200x200 mm, de cara vista, llis, gris, amb components hidrofugants, categoria I segons norma UNE-EN 771-3, col·locat amb morter de ciment pòrtland amb filler calcari, de dosificació 1:0,5:4 (10 N/mm2) i amb una resistència a compressió de la paret de 3 N/mm2 amb traves i brancals massissats amb formigonament per a fàbrica de blocs de morter de ciment, amb formigó de 225 kg/m3, amb una proporció en volum 1:3:6, amb ciment pòrtland amb filler calcari CEM II/B-L 32,5 R i granulat de pedra calcària de grandària màxima 20 mm, elaborat a l'obra amb formigonera de 165 l, col·locat manualment i armat amb acer en barres corrugades elaborat a l'obra B500S de límit elàstic >= 500 N/mm2 per a l'armadura de parets de blocs de morter de ciment, m2 de superfície realment executada sense incloure cèrcols ni llindes (CINQUANTA-QUATRE EUROS AMB SIS CÈNTIMS)	54,06 €
P- 156	P4R0-DYYC	kg	Acer inoxidable austenític amb molibdè de designació 1.4401 (AISI 316), per a estructures, en perfils laminats tipus L, rodó, quadrat, rectangular, hexagonal, planxa, treballat a taller i col·locat a l'obra amb soldadura (CINC EUROS AMB VUITANTA-SET CÈNTIMS)	5,87 €
P- 157	P895-FG4VAV	m2	Pintat de barana i reixa d'acer corten vernissat incolor exterior (TRENTA-TRES EUROS AMB SETANTA-NOU CÈNTIMS)	33,79 €
P- 158	P9A0-35FT	m3	Paviment de granulat de pedra calcària de grandària màxima 5 a 12 mm i cares trencades, amb estesa i piconatge mecànics del material (QUARANTA-SIS EUROS AMB VUITANTA-NOU CÈNTIMS)	46,89 €
P- 159	P9BA-I0KU	m2	Paviment de pedra calcària nacional serrada i sense polir, preu alt, de 40 mm de gruix amb aresta viva a les quatre vores 1251 a 2500 cm2, col·locada a truc de maceta amb morter mixt 1:0,5:4 (CENT SETANTA-NOU EUROS AMB QUARANTA CÈNTIMS)	179,40 €
P- 160	PAJFG02	u	Jocs infantils i jovenils a decidir per la DF. (SIS MIL EUROS)	6.000,00 €
P- 161	PASSFG02	u	Subministrament i implantació del mitjans de seguretat i salut en el treball establerts d'acord a l'Estudi de Seguretat i Salut del projecte executiu. (CINC MIL SIS-CENTS TRENTA EUROS)	5.630,00 €
P- 162	PB12-FG00	m	Se-03 Barana d'acer corten de 90 cm d'alçada final, amb passamà, travesser inferior i superior de passamà de secció 60x8 mm, muntants cada 100 cm fixada mecànicament a paviment. Inclòs part proporcional de perllongament de passamà 30 cm en extrems d'acord especificacions tècniques de projecte. (CENT NORANTA-NOU EUROS AMB TRENTA-CINC CÈNTIMS)	199,35 €
P- 163	PB12-FG01	m	Se-04 Barana d'acer corten de 90 cm d'alçada final, amb passamà, travesser inferior i superior de passamà de secció 60x8 mm, muntants cada 100 cm i brèndoles circulars de diàmetre 8 mm separades un màxim de 10 cm, fixada mecànicament a paviment. Inclòs part proporcional de perllongament de passamà 30 cm en extrems d'acord especificacions tècniques de projecte. (DOS-CENTS VINT-I-SET EUROS AMB VUITANTA-SIS CÈNTIMS)	227,86 €
P- 164	PCQFG02	ut	Conjunt d'assaigs de control de qualitat de l'obra a realitzar per laboratori acreditat i d'acord al seguiment del Pla de Control de Qualitat del projecte executiu. Els preus unitaris del pressupost d'obra inclouran els assaigs definits per la Direcció Facultativa en compliment del Programa de Control de Qualitat del projecte, en una quantitat no més gran del 1% del pressupost de l'obra. (TRES MIL VUIT-CENTS EUROS)	3.800,00 €
P- 165	PD5L-FG03	m	Drenatge amb tub circular perforat de polietilè d'alta densitat de 200 mm de diàmetre col·locat sobre llit de formigó de calç. (VINT-I-VUIT EUROS AMB SEIXANTA-SIS CÈNTIMS)	28,66 €
P- 166	PDK1-DX9P	u	Bastiment i tapa quadrada de fosa dúctil, per a pericó de serveis, recolzada, pas lliure de 400x400 mm i classe B125 segons norma UNE-EN 124, col·locat amb morter (SEIXANTA-SET EUROS AMB QUARANTA-QUATRE CÈNTIMS)	67,44 €
P- 167	PDK1-DXAA	u	Bastiment i tapa quadrada de fosa dúctil, per a pericó de serveis, recolzada, pas lliure de 600x600 mm i classe B125 segons norma UNE-EN 124, col·locat amb morter (CENT CINQUANTA-SIS EUROS AMB SEIXANTA-CINC CÈNTIMS)	156,65 €

QUADRE DE PREUS NÚMERO 1

NÚMERO	CODI	UA	DESCRIPCIÓ	PREU
P- 168	PDK2-AJYW	u	Pericó de registre de fàbrica de maó de 60x60x60 cm, per a instal·lacions de serveis, amb parets de 15 cm de gruix de maó calat de 290x140x100 mm, arrebossada i lliscada interiorment amb morter de ciment amb una proporció en volum 1:8, sobre solera de maó calat de 10 cm de gruix i reblert lateral amb terra de la mateixa excavació (CENT SETANTA-DOS EUROS AMB NORANTA-NOU CÈNTIMS)	172,99 €
P- 169	PDK2-AJZ0	u	Pericó de registre de fàbrica de maó de 45x45x50 cm, per a instal·lacions de serveis, amb parets de 15 cm de gruix de maó calat de 290x140x100 mm, arrebossada i lliscada interiorment amb morter de ciment amb una proporció en volum 1:8, sobre solera de maó calat de 10 cm de gruix i reblert lateral amb terra de la mateixa excavació (CENT QUINZE EUROS AMB VINT CÈNTIMS)	115,20 €
P- 170	PG2N-EUGK	m	Tub corbable corrugat de polietilè, de doble capa, llisa la interior i corrugada l'exterior, de 90 mm de diàmetre nominal, aïllant i no propagador de la flama, resistència a l'impacte de 20 J, resistència a compressió de 450 N, muntat com a canalització soterrada (TRES EUROS AMB NORANTA-VUIT CÈNTIMS)	3,98 €
P- 171	PG2O-6SY8	m	Tub rígid d'acer galvanitzat, de 40 mm de diàmetre nominal, resistència a l'impacte de 20 J, resistència a compressió de 4000 N, amb unió endollada i muntat superficialment (DEU EUROS AMB VINT-I-SIS CÈNTIMS)	10,26 €
P- 172	PG33-MN01	m	Subministrament i instal·lació de manguera de PVC model H05RN-F de secció 2x1mm2 per connectar drivers i lluminàries. (CINC EUROS AMB VUITANTA-DOS CÈNTIMS)	5,82 €
P- 173	PRB0-4I34	m2	Formació de rocalla amb pedra calcària de 100 a 400 kg, amb retroexcavadora mitjana (QUATRE-CENTS TRENTA-VUIT EUROS AMB QUATRE CÈNTIMS)	438,04 €
P- 174	XPAU0100	PA	Partida alçada a justificar per l'adequació del quadre elèctric existent i l'adequació de l'enllumenat afectat (SET-CENTS QUINZE EUROS)	715,00 €
P- 175	XPAUAI01	PA	Partida a justificar en obra per la sol·licitud de modificació de l'escomesa d'aigua existent que dona abast a diversos serveis i separació en 3 escomeses. Documentació acreditativa de noves escomeses per separació de subministrament i equips de mesura de consums al Casal de Joves i Masia Ca n'Altimira del subministrament i equips de mesura de la xarxa de reg i font, d'acord amb les inscripcions i tràmits corresponents a la seva posada en servei. Inclou tràmits a companyia i sol·licitud i pagament de taxes corresponents. (TRES MIL CINC-CENTS VINT EUROS)	3.520,00 €
P- 176	XPAUTEL1	pa	Partida alçada a justificar per la tramitació amb companyia distribuidora de la retirada i soterrament de les línies aeries de telefonia. Inclou tramits, pagament de taxes, retirada de fanals de fusta, replateig de nous recorreguts i soterrament de les línies (SET MIL CENT CINQUANTA EUROS)	7.150,00 €
P- 177	Z867RTR	pa	Retirada de serveis existents fora de servei, partida alçada a justificar. (MIL CENT CINC EUROS AMB CINQUANTA CÈNTIMS)	1.105,50 €

CA N´ALTIMIRA
Feu i Godov Arquitectes, SLP

QUADRE DE PREUS NÚMERO 1

III. PRESSUPOST

PR4 QUADRES DE PREUS

QP2 QUADRE DE PREUS NÚMERO 2

QUADRE DE PREUS NÚMERO 2

NÚMERO	CODI	UA	DESCRIPCIÓ	PREU
P- 1	135C55G1	m3	Llosa de fonaments de formigó armat amb formigó per a lloses de fonaments, HA-25/B/20/IIa, de consistència tova i grandària màxima del granulat 20 mm, abocat amb bomba, armat amb 50 kg/m3 d'armadura per a lloses de fonaments AP500 S d'acer en barres corrugades B500S de límit elàstic >= 500 N/mm2 i encofrat no vist amb una quantia de 0,1 m2/m3	**243,29 €**
			Altres conceptes	243,29 €
P- 2	4795FG00	m2	Impermeabilització de mur de contenció amb capa drenant amb làmina de drenatge nodular de polietilè d'alta densitat i capa filtrant amb un geotèxtil, fixada mecànicament. I2+D1 segons CTE/DB-HS 2006.	**8,67 €**
			Altres conceptes	8,67 €
P- 3	E219CA01	u	Desmuntatge de quadre d'enllumenat existent amb retirada d'armari i elements de protecció, cablejat unipolar o multipolar, amb mitjans manuals i depositat a contenedor	**385,00 €**
			Sense descomposició	385,00 €
P- 4	E21R11AO	u	analisi de sòl existent inclou 3 cates del terreny existent en diferents punts segons determini la direcció facultativa de l'obra, l'analítica haurà d'incloure: textura del sòl (usa), contingut de matèria orgànica, ph, conductivitat elèctrica, contingut en carbonat càlcic: total i actiu, contingut de guix, capacitat d'intercanvi catiònic, relació c/n, alumini de canvi, nitrogen total, fòsfor assimilable, potassi assimilable i nitrogen nítric	**346,72 €**
			Sense descomposició	346,72 €
P- 5	E221C272	m3	Excavació per a caixa de paviment en terreny fluix (SPT <20), realitzada amb pala excavadora i càrrega directa sobre camió	**4,86 €**
			Altres conceptes	4,86 €
P- 6	E2255J90	m3	Reblert de rasa o pou amb graves per a drenatge de pedra calcària, en tongades de 50 cm com a màxim	**51,85 €**
	B0331020		Grava de pedrera de pedra calcària, per a drens	45,85900 €
			Altres conceptes	5,99 €
P- 7	E225T00F	m2	Repàs i piconatge de caixa de paviment, amb una compactació del 95% del PM	**1,90 €**
			Altres conceptes	1,90 €
P- 8	E431FG00	m3	Element estructural de fusta laminada de castanyer a tall de serra, de secció regular segons definició gràfica de projecte, treballat al taller i amb tractament de sals de coure en autoclau amb un nivell de penetració NP 3 (UNE-EN 351-1), mecanitzat i muntat sobre suports. Inclou unions ocultes fusta-fusta model ALUMAXI de ROTHOBLAAS entre elements principals i secundaris.	**2.687,53 €**
	B0H1FG00		Quadró de fusta de castanyer	1.883,79000 €
	B43Z0000		Part proporcional de ferramentes i junts per a fusta contralaminada	31,80000 €
			Altres conceptes	771,94 €
P- 9	E9WZFG01	m	Formació de graó amb peça ceràmica massissa manual de 28x14x4 cm CV Ecomanual vermell de Ceràmica Piera o equivalent, col·locada a sardinell a les vores i de pla a la petja, col·locada i rejuntada amb morter de ciment 1:6	**46,81 €**
	B0F11240		Maó massís d'elaboració manual, de 290x140x50 mm, categoria I, HD, segons la norma UNE-EN 771-1	7,29000 €
			Altres conceptes	39,52 €
P- 10	EG22RJ1K	m	tub corbable corrugat de pvc, de 110 mm de diàmetre nominal, aïllant i no propagador de la flama, resistència a l'impacte de 12 j, resistència a compressió de 250 n, muntat com a canalització soterrada	**3,56 €**
	BG22RJ10		tub corbable corrugat de pvc, de 110 mm de diàmetre nominal, aïllant i no propagador de la flama, resistència a l'impacte de 12 j, resistència a compressió de 250 n, per a canalitzacions soterrades	1,90740 €

CA N´ALTIMIRA
Feu i Godoy Arquitectes, SLP

QUADRE DE PREUS NÚMERO 2

NÚMERO	CODI	UA	DESCRIPCIÓ	PREU
			Altres conceptes	1,65 €
P- 11	EG22RJ1P	m	tub corbable corrugat de pvc, de 125 mm de diàmetre nominal, aïllant i no propagador de la flama, resistència a l'impacte de 12 j, resistència a compressió de 250 n, muntat com a canalització soterrada	**3,77 €**
	BG22RJ1P		tub corbable corrugat de pvc, de 125 mm de diàmetre nominal, aïllant i no propagador de la flama, resistència a l'impacte de 12 j, resistència a compressió de 250 n, muntat com a canalització soterrada	2,10000 €
			Altres conceptes	1,67 €
P- 12	ER3P2254	m3	Terra vegetal de jardineria de categoria mitja, amb una conductivitat elèctrica menor d'1,2 dS/m, segons NTJ 07A, subministrada en sacs de 0,8 m3 i escampada amb mitjans manuals	**124,95 €**
	BR3P2250		Terra vegetal de jardineria de categoria mitja, amb una conductivitat elèctrica menor d'1,2 dS/m, segons NTJ 07A, subministrada en sacs de 0,8 m3	52,90800 €
			Altres conceptes	72,04 €
P- 13	F21DQG02	u	Demolició d'embornal de 70x30x85 cm, de parets de 15 cm de maó, amb mitjans mecànics i càrrega sobre camió	**6,35 €**
			Altres conceptes	6,35 €
P- 14	F21HFG00	u	Desmuntatge de llumenera, columna exterior, accessoris i elements de subjecció, de fins a 6 m d'alçària, com a màxim, enderroc de fonament de formigó a mà i amb compressor, trasllat a dependències municipals per a posterior aprofitament i càrrega manual de runa sobre camió o contenidor	**111,28 €**
			Altres conceptes	111,28 €
P- 15	F21QFG00	u	Retirada d'equipament fix urbà convencional i trasllat a les dependències municipals per a posterrior reutilització.	**22,54 €**
			Altres conceptes	22,54 €
P- 16	F21QFG01	u	Retirada de font per a exterior, enderroc de daus de formigó, i càrrega manual i mecànica de l'equipament i la runa sobre camió o contenidor	**121,54 €**
			Altres conceptes	121,54 €
P- 17	F21QFG03	u	Retirada de joc per a infants o equipament esportiu metàl·lic o de fusta, enderroc de daus de formigó, i càrrega manual i mecànica de l'equipament i la runa sobre camió o contenidor	**68,94 €**
			Altres conceptes	68,94 €
P- 18	F21R1160	u	Tala controlada directa d'arbre < 6 m d'alçària, deixant la soca a la vista, aplec de la brossa generada i càrrega sobre camió grua amb pinça, i transport de la mateixa a planta de compostatge (no més lluny de 20 km)	**88,40 €**
	B2RA9SB0		Deposició controlada a planta de compostage de residus vegetals nets no perillosos amb una densitat 0,5 t/m3, procedents de poda o sega, amb codi 200201 segons la Llista Europea de Residus (ORDEN MAM/304/2002)	4,50000 €
	B2RA9TD0		Deposició controlada a planta de compostage de residus de troncs i soques no perillosos amb una densitat 0,9 t/m3, procedents de poda o sega, amb codi 200201 segons la Llista Europea de Residus (ORDEN MAM/304/2002)	20,25000 €
			Altres conceptes	63,65 €
P- 19	F21R11A0	u	tala controlada directa d'arbre de > 6 m d'alçària, amb extracció de soca, aplec de la brossa generada i càrrega sobre camió grua amb pinça, i transport de la mateixa a zona d'acopi de la pròpia obra per a posterior trituració	**202,53 €**
			Altres conceptes	202,53 €
P- 20	F22113L2	m2	Neteja i esbrossada del terreny realitzada amb pala carregadora i càrrega mecànica sobre camió	**0,71 €**
			Altres conceptes	0,71 €

QUADRE DE PREUS NÚMERO 2

NÚMERO	CODI	UA	DESCRIPCIÓ	PREU
P- 21	F2221242	m	excavació de rasa per a pas d'instal·lacions de 15 cm d'amplària i 40 cm de fondària, reblert i compactació amb terres seleccionades de la pròpia excavació, sense pedres, amb minirasadora manual	**7,42 €**
			Altres conceptes	7,42 €
P- 22	F2221754	m	excavació de rasa per a pas d'instal·lacions de 40 cm d'amplària i 50 cm de fondària, reblert i compactació amb terres seleccionades de la pròpia excavació, sense pedres, amb retroexcavadora	**8,16 €**
			Altres conceptes	8,16 €
P- 23	F2221774	m	Excavació de rasa per a pas d'instal·lacions de 40 cm d'amplària i 70 cm de fondària, reblert i compactació amb terres seleccionades de la pròpia excavació, sense pedres, amb retroexcavadora	**12,56 €**
			Altres conceptes	12,56 €
P- 24	F222242B	m3	Excavació de rasa i pou de fins a 4 m de fondària, en terreny compacte (SPT 20-50), realitzada amb retroexcavadora i amb les terres deixades a la vora	**7,46 €**
			Altres conceptes	7,46 €
P- 25	F2223514	ml	tub dren per aireació 110	**4,57 €**
	BR4EN81J		tub dren aireació 110	4,00000 €
			Altres conceptes	0,57 €
P- 26	F227T00F	m2	Repàs i piconatge de caixa de paviment, amb compactació del 95% PM	**1,74 €**
			Altres conceptes	1,74 €
P- 27	F228AB0F	m3	Rebliment i piconatge de rasa d'amplària més de 0,6 i fins a 1,5 m, amb material seleccionat de la pròpia excavació, en tongades de gruix de fins a 25 cm, utilitzant picó vibrant, amb compactació del 95% PM	**15,02 €**
			Altres conceptes	15,02 €
P- 28	F228FG00	m3	Paviment de sauló garbellat	**32,26 €**
	B0322000		Sauló garbellat	23,89700 €
			Altres conceptes	8,36 €
P- 29	F228U010	m3	Rebliment i piconatge de rasa de 0,60 m d'amplària, com a màxim, amb sauló sense garbellar per a protecció de conduccions, en tongades de 25 cm, com a màxim	**39,12 €**
	B0321000		Sauló sense garbellar	21,71200 €
			Altres conceptes	17,41 €
P- 30	F2422020	m3	Càrrega amb mitjans mecànics i transport de terres per a reutilitzar en obra, amb dúmper	**5,42 €**
			Altres conceptes	5,42 €
P- 31	F7B451J0	m2	Geotèxtil format per feltre de polièster no teixit lligat mecànicament de 300 a 350 g/m2, col·locat sense adherir	**3,99 €**
	B7B151J0		Geotèxtil format per feltre de polièster no teixit, lligat mecànicament de 300 a 350 g/m2	1,81500 €
			Altres conceptes	2,18 €
P- 32	F9265H11	m3	Subbase de formigó HM-20/B/20/I, de consistència tova i grandària màxima del granulat 20 mm, abocat des de camió amb estesa i vibrat manual, amb acabat reglejat	**77,91 €**
	B064300B		Formigó HM-20/B/20/I de consistència tova, grandària màxima del granulat 20 mm, amb >= 200 kg/m3 de ciment, apte per a classe d'exposició I	53,52900 €
			Altres conceptes	24,38 €

CA N´ALTIMIRA
Feu i Godoy Arquitectes, SLP

QUADRE DE PREUS NÚMERO 2

NÚMERO	CODI	UA	DESCRIPCIÓ	PREU
P- 33	F9265H31	m3	Subbase de formigó HM-20/B/20/I, de consistència tova i grandària màxima del granulat 20 mm, abocat mitjançant bombeig amb estesa i vibrat manual, amb acabat reglejat	**101,29 €**
	B064300B		Formigó HM-20/B/20/I de consistència tova, grandària màxima del granulat 20 mm, amb >= 200 kg/m3 de ciment, apte per a classe d'exposició I	53,52900 €
			Altres conceptes	47,76 €
P- 34	F965FG00	m	C1 - Vorada recta de formigó, monocapa, amb secció normalitzada de calçada C5 de 25x15 cm segons UNE 127340 tipus T3, de classe climàtica B, classe resistent a l'abrasió H i classe resistent a flexió T (R-5 MPa) segons UNE-EN 1340, col·locada sobre base de formigó no estructural de 15 N/mm2 de resistència mínima a compressió i de 20 a 25 cm d'alçària, i rejuntada amb morter	**30,05 €**
	B06NN14C		Formigó d'ús no estructural de resistència a compressió15 N/mm2, consistència plàstica i grandària màxima del granulat 40 mm, HNE-15/P/40	3,54433 €
	B0710250		Morter per a ram de paleta, classe M 5 (5 N/mm2), a granel, de designació (G) segons norma UNE-EN 998-2	0,08459 €
	B96517D0		Vorada recta de formigó, monocapa, amb secció normalitzada de calçada C5 de 25x15 cm segons UNE 127340, de classe climàtica B, classe resistent a l'abrasió H i classe resistent a flexió T (R-5 MPa) segons UNE-EN 1340	4,12650 €
			Altres conceptes	22,29 €
P- 35	F965FG02	m	Vorada de peça ceràmica massissa manual de 28x14x5 cm CV Ecomanual vermell de Ceràmica Piera o equivalent, col·locada a sardinell sobre base de formigó no estructural i rejuntada amb morter.	**31,45 €**
	B06NN14C		Formigó d'ús no estructural de resistència a compressió15 N/mm2, consistència plàstica i grandària màxima del granulat 40 mm, HNE-15/P/40	3,54433 €
	B0710250		Morter per a ram de paleta, classe M 5 (5 N/mm2), a granel, de designació (G) segons norma UNE-EN 998-2	0,08459 €
	B0F11240		Maó massís d'elaboració manual, de 290x140x50 mm, categoria I, HD, segons la norma UNE-EN 771-1	5,40000 €
			Altres conceptes	22,42 €
P- 36	F965FG03	m	Vorada de peça ceràmica massissa manual de 30x15x5 cm color vermell, col·locada sobre base de formigó de calç.	**27,60 €**
	B065FG00		Formigó en massa amb calç hidràulica natural, tipus NHL 5, amb una resistència a compressió a 90 dies major o igual a 11,5 Mpa (115 kg/cm²)	8,58440 €
	B076-1KX5		Morter de calç de resistència a compressió de 5 a 9 N/mm2	0,00118 €
	B0F11240		Maó massís d'elaboració manual, de 290x140x50 mm, categoria I, HD, segons la norma UNE-EN 771-1	3,24000 €
			Altres conceptes	15,77 €
P- 37	F985FG00	m	C6 Gual de peces de formigó, monocapa, 25x28 cm, col·locat sobre base de formigó no estructural 15 N/mm2 de resistència mínima a compressió i de 20 a 25 cm d'alçària, i rejuntat amb morter. Inclou capçals.	**43,87 €**
	B06NN14C		Formigó d'ús no estructural de resistència a compressió15 N/mm2, consistència plàstica i grandària màxima del granulat 40 mm, HNE-15/P/40	4,67207 €
	B0710150		Morter per a ram de paleta, classe M 5 (5 N/mm2), en sacs, de designació (G) segons norma UNE-EN 998-2	0,08396 €
	B9851600		Peça de formigó per a guals, monocapa, de 25x28 cm	10,78350 €
			Altres conceptes	28,33 €
P- 38	F991FG21	m	Remat de planxa d'acer corten de gruix de 200x8 mm de secció fixat sobre base de formigó.	**77,23 €**
	B064300B		Formigó HM-20/B/20/I de consistència tova, grandària màxima del granulat 20 mm, amb >= 200 kg/m3 de ciment, apte per a classe d'exposició I	1,52940 €
	B44ZS047		Acer amb resistència millorada a la corrossió atmosfèrica (corten) S355J0WP segons UNE-EN 10025-5, format per peça simple, en perfils laminats en calent en planxa, treballat al taller per a col·locar amb cargols	54,25920 €
			Altres conceptes	21,44 €
P- 39	F9A1201F	m3	Paviment de sauló, amb estesa i piconatge del material al 95 % del PM	**33,02 €**

QUADRE DE PREUS NÚMERO 2

NÚMERO	CODI	UA	DESCRIPCIÓ	PREU
	B0111000		Aigua	0,08900 €
	B0321000		Sauló sense garbellar	21,71200 €
			Altres conceptes	11,22 €
P- 40	F9A2FG01	m2	Paviment/revestiment exterior de pedra irregular de gruix variable 3-4 cm, col·locada i rejuntada amb morter de calç 1:3 i/o sorra.	**42,68 €**
	B0G1FG00		Paviment de pedra irregular de 40 mm de gruix	22,68480 €
			Altres conceptes	20,00 €
P- 41	F9DLFG00	m2	Paviment de peça ceràmica massissa manual de 28x14x5 cm CV Ecomanual vermell de Ceràmica Piera o equivalent (al 50%), col·locat amb morter de ciment 1:6	**42,91 €**
	B0F11240		Maó massís d'elaboració manual, de 290x140x50 mm, categoria I, HD, segons la norma UNE-EN 771-1	3,51000 €
			Altres conceptes	39,40 €
P- 42	F9E1FG01	m2	Paviment de panot de vorera similar al pre-existent a l'entorn, classe 1a, preu alt, col·locat a l'estesa amb sorra-ciment de 250 kg/m3 de ciment pòrtland i beurada de ciment pòrtland	**35,39 €**
	B0111000		Aigua	0,00178 €
	B0512401		Ciment pòrtland amb filler calcari CEM II/B-L 32,5 R segons UNE-EN 197-1, en sacs	0,37794 €
	B9E1FG00		Panot gris de 30x30x3 cm, classe 1a, preu alt	8,41500 €
			Altres conceptes	26,60 €
P- 43	F9F5FG01	m2	Paviment a base de llates de fusta de pi pais acabat de serra amb tractament autoclau amb nivell de protecció IV, de 30x5 cm de secció i separats 15 mm, fixades mecànicament amb cargoleria d'acer inoxdiable a rastrells d'acer galvanitzat tipus tubular de 40x20 mm de secció que es fixaran mecànicament a l'estructura metàl·lica dels gabions. Inclou tots els sistemes de fixació.	**86,45 €**
	B0A5C000		Cargol autoroscant d'acer inoxidable	9,20000 €
	B0D35000		Llata de fusta de pi, tractada en autoclau	23,32900 €
	B44ZF036		Acer S275J0H segons UNE-EN 10210-1, format per peça simple, en perfils foradats laminats en calent sèrie rodó, quadrat i rectangular, treballat al taller per a col·locar amb cargols i galvanitzat	17,65000 €
			Altres conceptes	36,27 €
P- 44	F9G2FG00	m3	Paviment de formigó HA-30/P/20/IIa+E de consistència plàstica, grandària màxima del granulat 20 mm, escampat amb transport interior mecànic, estesa i vibratge mecànic, remolinat mecànic afegint 4 kg/m2 de pols de quars gris. Inclou part proporcional de tall amb serra de disc per a formació de junt de retracció de 6 a 8 mm d'amplària i fondària >= 6 cm, d'acord a les indicacions de la DF.	**154,18 €**
	B065E76C		Formigó HA-30/P/20/IIa+E de consistència plàstica, grandària màxima del granulat 20 mm, amb >= 300 kg/m3 de ciment, apte per a classe d'exposició IIa+E	100,47450 €
	B9GZ1210		Pols de quars color gris	11,74580 €
	F9GZ2564		Tall amb serra de disc en paviment de formigó per a formació de junt de retracció de 6 a 8 mm d'amplària i fondària >= 6 cm	2,50042 €
			Altres conceptes	39,46 €
P- 45	F9V3FG00	m	Esglaó de pedra natural calcàrea nacional d'1 peça de secció rectangular de 36x15 cm, amb bisell i acabat llis, de color gris, col·locat amb formigó HNE-15/P/10	**226,62 €**
			Altres conceptes	226,62 €
P- 46	FB12FG02	u	Se-02 Subministrament i muntatge de porta d'una fulla batent de 100x75 cm (mides a comprovar a obra) formada amb perfileria tubular d'acer corten (segons detall de projecte) fixada mecànicament a muntants tubulars de corten. Inclou ferramenta i jos de manetes amb pany de cop.	**592,29 €**

CA N´ALTIMIRA
Feu i Godoy Arquitectes, SLP

QUADRE DE PREUS NÚMERO 2

NÚMERO	CODI	UA	DESCRIPCIÓ	PREU
	B44ZS047		Acer amb resistència millorada a la corrossió atmosfèrica (corten) S355J0WP segons UNE-EN 10025-5, format per peça simple, en perfils laminats en calent en planxa, treballat al taller per a col·locar amb cargols	259,20000 €
	BAZG4320		Joc de manetes, acer inoxidable 1.4301 (AISI 304), amb roseta, de preu mitjà	29,48000 €
	BAZGA360		Ferramenta per a porta d'exterior d'una fulla batent, de preu mitjà	68,16000 €
			Altres conceptes	235,45 €
P- 47	FD5B1MB1	u	Trencament, connexió i acondicionament de claveguera a col·lector, inclou subministrament i col·locació de tots els elements necessaris (accessoris, juntes, tubs, materials per a la reparació de murs, paviments, etc.) i reposició de objectes i paviments afectats.	**400,60 €**
			Sense descomposició	400,60 €
P- 48	FD7FRCA1	m	Clavegueró amb tub de PVC-U de paret massissa per a sanejament sense pressió, de DN 250 mm i de SN 4 (4 kN/m2) de rigidesa anular, segons norma UNE-EN 1401-1, sobre llit de sorra de 15 cm de gruix	**57,09 €**
	B0310500		Sorra de pedrera de 0 a 3,5 mm	4,62077 €
	BD7FRCA1		Tub de PVC-U de paret massissa per a sanejament sense pressió, de DN 250 mm i de SN 4 (4 kN/m2) de rigidesa anular, segons norma UNE-EN 1401-1, per a unió elàstica amb anella elastomèrica	35,75000 €
			Altres conceptes	16,72 €
P- 49	FDDZUD38	u	Bastiment quadrat de fosa dúctil per a pou de registre i tapa abatible, pas lliure de 700 mm de diàmetre i classe D400 segons norma UNE-EN 124, amb l'anagrama municipal del servei col·locat amb morter, incloent la part proporcional de recalçament amb maó i morter	**302,38 €**
	B0710250		Morter per a ram de paleta, classe M 5 (5 N/mm2), a granel, de designació (G) segons norma UNE-EN 998-2	1,43800 €
	BDDZCHD0		Bastiment quadrat i tapa circular de fosa dúctil per a pou de registre, abatible, pas lliure de 700 mm de diàmetre i classe D400 segons norma UNE-EN 124	249,80000 €
			Altres conceptes	51,14 €
P- 50	FDK282G0	u	pericó de registre de fàbrica de maó de 120x60x60 cm, per a instal·lacions de serveis, amb parets de 15 cm de gruix de maó calat de 290x140x100 mm, arrebossada i lliscada interiorment amb morter mixt amb una proporció en volum 1:2:10, sobre solera de maó calat de 10 cm de gruix i reblert lateral amb terra de la mateixa excavació. inclou l'excavació amb mitjans mecànics o manuals, passatubs i qualsevol material o mà d'obra necessària per deixar la unitat d'obra totalment acabada.	**208,84 €**
	B0111000		Aigua	0,00356 €
	B0512401		Ciment pòrtland amb filler calcari CEM II/B-L 32,5 R segons UNE-EN 197-1, en sacs	0,52912 €
	B0F1K2A1		maó calat r-25, de 290x140x100 mm, per a revestir, categoria i, hd, segons la norma une-en 771-1	13,77548 €
			Altres conceptes	194,53 €
P- 51	FDK282G1	U	SUBMINISTRAMENT I INSTAL·LACIÓ DE PERICÓ DE REGISTRE DE FÀBRICA DE MAÓ DE 100X40X60 CM, PER A INSTAL·LACIONS DE SERVEIS, AMB PARETS DE 15 CM DE GRUIX DE MAÓ CALAT DE 290X140X100 MM, ARREBOSSADA I LLISCADA INTERIORMENT AMB MORTER M40/A, SOBRE SOLERA DE MAÓ CALAT DE 10 CM DE GRUIX I REBLERT LATERAL AMB TERRA DE LA MATEIXA EXCAVACIÓ. INCLOU EL FONS DE 20CM DE GRAVA DE DRENATGE SENSE COMPACTAR. COMPLETAMENT EXECUTAT, I VERIFICAT, SEGONS ESPECIFICACIONS DE PLEC DE CONDICIONS TÈCNIQUES I INDICACIONS DE LA DIRECCIÓ FACULTATIVA.	**240,32 €**
	B0111000		Aigua	0,00356 €
	B0512401		Ciment pòrtland amb filler calcari CEM II/B-L 32,5 R segons UNE-EN 197-1, en sacs	0,52912 €
	B0F1K2A1		maó calat r-25, de 290x140x100 mm, per a revestir, categoria i, hd, segons la norma une-en 771-1	13,77548 €
			Altres conceptes	226,01 €

QUADRE DE PREUS NÚMERO 2

NÚMERO	CODI	UA	DESCRIPCIÓ	PREU
P- 52	FDKZHJB4	u	bastiment i tapa quadrada de fosa dúctil, per a pericó de serveis, recolzada, pas lliure de 600x600 mm i classe b125 segons norma une-en 124, col·locat amb morter	**128,58 €**
	B0710150		Morter per a ram de paleta, classe M 5 (5 N/mm2), en sacs, de designació (G) segons norma UNE-EN 998-2	0,21189 €
	BDKZHJB0		bastiment quadrat i tapa quadrada de fosa dúctil per a pericó de serveis, recolzada, pas lliure de 600x600 mm i classe b125 segons norma une-en 124	90,72000 €
			Altres conceptes	37,65 €
P- 53	FFA14645	m	Tub de PVC de 20 mm de diàmetre nominal exterior, de 20 bar de pressió nominal, encolat, segons la norma UNE-EN 1452-2, amb grau de dificultat mitjà i col·locat al fons de la rasa	**11,42 €**
	BFA14640		Tub de PVC de 20 mm de diàmetre nominal, de 20 bar de pressió nominal, per a encolar, segons la norma UNE-EN 1452-2	0,44880 €
	BFWA1440		Accessori per a tub de PVC-U a pressió, de 20 mm de diàmetre nominal exterior, per a encolar	0,22200 €
	BFYA1440		Part proporcional d'elements de muntatge per a tub de PVC-U a pressió, de 20 mm de diàmetre nominal exterior, encolat	0,05000 €
			Altres conceptes	10,70 €
P- 54	FFA17545	m	Tub de PVC de 40 mm de diàmetre nominal exterior, de 16 bar de pressió nominal, encolat, segons la norma UNE-EN 1452-2, amb grau de dificultat mitjà i col·locat al fons de la rasa	**13,29 €**
	BFA17540		Tub de PVC de 40 mm de diàmetre nominal, de 16 bar de pressió nominal, per a encolar, segons la norma UNE-EN 1452-2	1,03020 €
	BFWA1740		Accessori per a tub de PVC-U a pressió, de 40 mm de diàmetre nominal exterior, per a encolar	0,67200 €
	BFYA1740		Part proporcional d'elements de muntatge per a tub de PVC-U a pressió, de 40 mm de diàmetre nominal exterior, encolat	0,11000 €
			Altres conceptes	11,48 €
P- 55	FFB27455	m	tub de polietilè de designació pe 40, de 40 mm de diàmetre nominal, de 10 bar de pressió nominal, sèrie sdr 7,4, une-en 12201-2, connectat a pressió, amb grau de dificultat mig, utilitzant accessoris de plàstic, i col·locat al fons de la rasa	**8,47 €**
	BFB27400		tub de polietilè de designació pe 40, de 40 mm de diàmetre nominal, de 10 bar de pressió nominal, sèrie sdr 7,4, segons la norma une-en 12201-2	1,08120 €
	BFWB2705		accessori per a tubs de polietilè de densitat baixa, de 40 mm de diàmetre nominal exterior, de plàstic, per a connectar a pressió	1,64400 €
	BFYB2705		part proporcional d'elements de muntatge per a tubs de polietilè de densitat baixa, de 40 mm de diàmetre nominal exterior, per a connectar a pressió	0,14000 €
			Altres conceptes	5,60 €
P- 56	FFB28455	m	tub de polietilè de designació pe 40, de 50 mm de diàmetre nominal, de 10 bar de pressió nominal, sèrie sdr 7,4, une-en 12201-2, connectat a pressió, amb grau de dificultat mig, utilitzant accessoris de plàstic, i col·locat al fons de la rasa	**9,66 €**
	BFB28400		tub de polietilè de designació pe 40, de 50 mm de diàmetre nominal, de 10 bar de pressió nominal, sèrie sdr 7,4, segons la norma une-en 12201-2	1,68300 €
	BFWB2805		accessori per a tubs de polietilè de densitat baixa, de 50 mm de diàmetre nominal exterior, de plàstic, per a connectar a pressió	1,52100 €
	BFYB2805		part proporcional d'elements de muntatge per a tubs de polietilè de densitat baixa, de 50 mm de diàmetre nominal exterior, per a connectar a pressió	0,14000 €
			Altres conceptes	6,32 €
P- 57	FFB29455	m	tub de polietilè de designació pe 40, de 63 mm de diàmetre nominal, de 10 bar de pressió nominal, sèrie sdr 7,4, une-en 12201-2, connectat a pressió, amb grau de dificultat mig, utilitzant accessoris de plàstic, i col·locat al fons de la rasa	**12,28 €**
	BFB29400		tub de polietilè de designació pe 40, de 63 mm de diàmetre nominal, de 10 bar de pressió nominal, sèrie sdr 7,4, segons la norma une-en 12201-2	2,64180 €
	BFWB2905		accessori per a tubs de polietilè de densitat baixa, de 63 mm de diàmetre nominal exterior, de plàstic, per a connectar a pressió	2,26200 €

CA N´ALTIMIRA
Feu i Godoy Arquitectes, SLP

QUADRE DE PREUS NÚMERO 2

NÚMERO	CODI	UA	DESCRIPCIÓ	PREU
	BFYB2905		part proporcional d'elements de muntatge per a tubs de polietilè de densitat baixa, de 63 mm de diàmetre nominal exterior, per a connectar a pressió	0,22000 €
			Altres conceptes	7,16 €
P- 58	FG13LEGL	U	PARTIDA PER LA REALITZACIÓ DE PROJECTE ELÈCTRIC AS-BUILT I ELABORACIÓ DEL CERTIFICAT FINAL PER TÈCNIC COMPETENT. REALITZACIÓ DE BUTLLETINS I CONTRACTE DE MANTENIMENT INICIAL DURANT UN ANY PER UN INSTAL·LADOR REGISTRAT. INCLOU LA SOL·LICITUD D'AMPLIACIÓ DE POTÈNCIA I GESTIONS AMB COMPANYIA. REALITZACIÓ DE INSTÀNCIES (DECLARACIÓ DE RESPONSABLE), FORMULARIS (ELEC1, ELEC5) I LA RESTA DE DOCUMENTACIÓ PER LA SOL·LICITUD DE VERIFICACIÓ I INSCRIPCIÓ EN EL REGISTRE. TRAMITACIÓ DE LA SOL·LICITUD DE VERIFICACIÓ I INSCRIPCIÓ EN EL REGISTR, AIXÍ COM INSPECCIÓ INICIAL PRESÈNCIA DE TÈCNIC COMPTENT I INSTAL·LADOR REGISTRAT EN LES VERIFICACIONS	**2.080,52 €**
	BG13LEGL		PROJECTE ELÈCTRIC AS-BUILT I ELABORACIÓ DEL CERTIFICAT FINAL PER TÈCNIC COMPETENT. REALITZACIÓ DE BUTLLETINS I CONTRACTE DE MANTENIMENT INICIAL DURANT UN ANY PER UN INSTAL·LADOR REGISTRAT. INCLOU LA SOL·LICITUD D'AMPLIACIÓ DE POTÈNCIA I GESTIONS AMB COMPANYIA. REALITZACIÓ DE INSTÀNCIES (DECLARACIÓ DE RESPONSABLE), FORMULARIS (ELEC1, ELEC5) I LA RESTA DE DOCUMENTACIÓ PER LA SOL·LICITUD DE VERIFICACIÓ I INSCRIPCIÓ EN EL REGISTRE. TRAMITACIÓ DE LA SOL·LICITUD DE VERIFICACIÓ I INSCRIPCIÓ EN EL REGISTRE. PRESÈNCIA DE TÈCNIC COMPTENT I INSTAL·LADOR REGISTRAT EN LES VERIFICACIONS	1.700,00000 €
			Altres conceptes	380,52 €
P- 59	FG319654	m	Cable amb conductor de coure de 0,6/1 kV de tensió assignada, amb designació RV-K, pentapolar, de secció 5 x 6 mm2, amb coberta del cable de PVC, col·locat en tub	**5,97 €**
	BG319650		Cable amb conductor de coure de 0,6/1 kV de tensió assignada, amb designació RV-K, pentapolar, de secció 5 x 6 mm2, amb coberta del cable de PVC	3,62100 €
			Altres conceptes	2,35 €
P- 60	FG31CA01	m	Cable d'acer tensor multifunció per alimentació elèctrica i subjecció de les lluminàries en suspensió GOTA, tensió assignada, amb designació RV-K, tripolar, de secció 3x1,5mm2 subjecte a elements de suport i a derivacions en lluminàries. Totalment instal·lat i connectat.	**18,01 €**
	BG31CA01		Cable d'acer tensor multifunció per subministrament elèctric i sistema de subjecció de lluminàries suspeses GOTA, tensió asignada amb designació RV-K, tripolar, de secció 3 x 1,5mm2 subjecte a elements verticals i a lluminàries	15,78000 €
			Altres conceptes	2,23 €
P- 61	FG31H554	m	Cable amb conductor de coure de 0,6/1 kV de tensió assignada, amb designació RVFV, tetrapolar, de secció 4 x 6 mm2, amb armadura de fleix d'acer i coberta del cable de PVC, col·locat en tub	**3,43 €**
	BG31H550		Cable amb conductor de coure de 0,6/1 kV de tensió assignada, amb designació RVFV, tetrapolar, de secció 4 x 6 mm2, amb armadura de fleix d'acer i coberta del cable de PVC	1,31580 €
			Altres conceptes	2,11 €
P- 62	FG380902	m	Conductor de coure nu, unipolar de secció 1x35 mm2, muntat superficialment	**8,12 €**
	BG380900		Conductor de coure nu, unipolar de secció 1x35 mm2	1,86660 €
	BGW38000		Part proporcional d'accessoris per a conductors de coure nus	0,37000 €
			Altres conceptes	5,88 €

QUADRE DE PREUS NÚMERO 2

NÚMERO	CODI	UA	DESCRIPCIÓ	PREU
P- 63	FGK22461	m	cable elèctric format per cable de mànega de protecció 1000v, connecta el programador amb les electrovàlvules.	**6,73 €**
	BGK22460		cable elèctric format per cable de mànega de protecció 1000v, connecta el programador amb les electrovàlvules.	1,60140 €
			Altres conceptes	5,13 €
P- 64	FHGASF02	u	Subministrament i instal·lació de quadre d'enllumenat públic d'acer inoxidable modular IM 1309, sobre fonamentació de formigó i pintat RAL 7035 de dimensions 1350x910x320mm. L'armari disposa d'armelles de transport desmuntables, panys de triple tancament amb vareta en acer inoxidable i pany metàl·lic en zamac proveïda de clau normalitzada per la companyia i suport per bloquejar amb cadenat, planxa d'acer inoxidable Norma AISI-316 de 2 mm2 de gruix amb tapa inferior de amb sortides, portes plegades en el seu perímetre per a major rigidesa, amb espàrrecs roscats M4 per a connexions de la trena de terra, reixetes inferiors frontals per a la ventilació, sostre de protecció contra la pluja, amb sistema de ventilació natural, tractament amb imprimació Wash-primer RFGS-766 i assecant RFCS-75, pintura exterior sintètica color de sèrie GRIS RAL 7032; altres colors sense càrrec RHGS-12340. Dins del quadre es disposa de: - Caixa general de seccionament CGS400 + canal ampla - Escomesa Himel TMF1 segons normativa Enel/Endesa, - Envolvent amb aïllament Himel IP55 H=1080 x a=540 x P=270 - Sistema de maniobra i telegestió CLEVER-MASTER de Cleverlighting inclou Dimm / PWM - LoRa WAN - Previsió de potència en quadre fins a 27,71kW, trifàsic 400V, IGA 40A - Reconexió amb Display i mesura CleberlghtIng - 1 sortida amb magnetotèrmic de 16A + toroidal 300mA + contactor IV - 4 sortides amb magnetotèrmic de 10A + toroïdal 300mA + contactor IV - 2 centraletes amb 4 diferencials ´´SI´´ amb teclat i display reconnexió - 1 espai de reserva de sortida - 1 protector sobretensions permanent - 1 protector sobretensions transitories - 1 rellotge astronòmic Inclou col·locació de quadre i de tots els treballs de connexió necessaris per al seu correcte funcionament.	**10.623,86 €**
	BHGASF02		quadre d'enllumenat públic d'acer inoxidable modular IM 1309, sobre fonamentació de formigó i pintat RAL 7035 de dimensions 1350x910x320mm. L'armari disposa d'armelles de transport desmuntables, panys de triple tancament amb vareta en acer inoxidable i pany metàl·lic en zamac proveïda de clau normalitzada per la companyia i suport per bloquejar amb cadenat, planxa d'acer inoxidable Norma AISI-316 de 2 mm2 de gruix amb tapa inferior de amb sortides, portes plegades en el seu perímetre per a major rigidesa, amb espàrrecs roscats M4 per a connexions de la trena de terra, reixetes inferiors frontals per a la ventilació, sostre de protecció contra la pluja, amb sistema de ventilació natural, tractament amb imprimació Wash-primer RFGS-766 i assecant RFCS-75, pintura exterior sintètica color de sèrie GRIS RAL 7032; altres colors sense càrrec RHGS-12340. Dins del quadre es disposa de: - Caixa general de seccionament CGS400 + canal ampla - Escomesa Himel TMF1 segons normativa Enel/Endesa, - Envolvent amb aïllament Himel IP55 H=1080 x a=540 x P=270 - Sistema de maniobra i telegestió CLEVER-MASTER de Cleverlighting inclou Dimm / PWM - LoRa WAN - Previsió de potència en quadre fins a 27,71kW, trifàsic 400V, IGA 40A - Reconexió amb Display i mesura CleberlghtIng - 1 sortida amb magnetotèrmic de 16A + toroidal 300mA + contactor IV - 4 sortides amb magnetotèrmic de 10A + toroïdal 300mA + contactor IV - 2 centraletes amb 4 diferencials ´´SI´´ amb teclat i display reconnexió - 1 espai de reserva de sortida - 1 protector sobretensions permanent - 1 protector sobretensions transitories - 1 rellotge astronòmic	9.591,33000 €

CA N´ALTIMIRA
Feu i Godoy Arquitectes, SLP

QUADRE DE PREUS NÚMERO 2

NÚMERO	CODI	UA	DESCRIPCIÓ	PREU
			Altres conceptes	1.032,53 €
P- 65	FHQRCA04	u	Subministrament i instal·lació de lluminària lineal LED model FILO de la marca Salvi de 2W i longitud 1m. Temperatura de color 3000K i fluxe lluminós 300lm. disposa d'elements de connexió estancs. Totalment instal·lat i en funcionament. Inclou garantia de 5 anys.	**370,94 €**
	BHQRCA04		lluminària lineal LED model FILO de la marca Salvi de 2W i longitud 1m. Temperatura de color 3000K i fluxe lluminós 300lm. disposa d'elements de connexió estancs.	328,32000 €
			Altres conceptes	42,62 €
P- 66	FHQRCA05	u	Perfil extruit lineal de 4m per fixació lluminàries lineals, format en cos en extrusió d'alumini amb acabat anoditzat, per a fixació interior d'un sistema lineal LED a pèrgola. Font d'alimentació externa fins a 10 sortides en corrent continua per a alimentar fins a 10 llumeneres amb connector IP65 model POW Osram OT40/170-240 1A0 o equivalent amb caixa de derivació estanca incorporada P65 i de dimensions 250x80x85mm. Inclou anclatges i col·locació del sistema així com la fixació i connexió de les lluminàries.	**621,65 €**
	BHQRCA05		Perfil extruit lineal de 4m per fixació lluminàries lineals, format en cos en extrusió d'alumini amb acabat anoditzat, per a fixació interior d'un sistema lineal LED a pèrgola. Font d'alimentació externa fins a 10 sortides en corrent continua per a alimentar fins a 10 llumeneres amb connector IP65 model POW Osram OT40/170-240 1A0 o equivalent amb caixa de derivació estanca incorporada P65 i de dimensions 250x80x85mm.	565,14000 €
			Altres conceptes	56,51 €
P- 67	FHQRCA06	u	Subministrament i instal·lació de lluminària exterior suspesa LED model GOTA M SUS de la marca SALVI o equivalent, suspesa amb catenaria ide potència 15W amb un fluxe lluminós de 2076lm, fabricada en cos de fundició en aleació d'alumini EN AC 51100 de baix contingut en coure, pulit i anoditzat amb difusor de policarbonat transparent estabilitzador UV. Fixat en catenaria mitjançant cable d'acer multifunció propi. Accés als equips per tapa superior fixada amb cargols allen imperdibles M6. Junta d'estanqueitat de silicona tancada i vàlvula de compensació de pressió per eliminar l'entrada d'humitat. Dimensions lluminària 550 x 350 x 270 mm. Difusor PMMA SC amb temperatura de color 3.000K i equip electrònic incorporat. Amb grau de protecció IP65, IK08 i classe d'aïllament I. Inclou driver inventronics EUM030S050DE PROG-010 IP67. Inclou 5 anys de garantia de la lluminària. Totalment connectat i en funcionament.	**724,97 €**
	BHQRCA06		lluminària exterior suspesa LED model GOTA M SUS de la marca SALVI o equivalent, suspesa amb catenaria ide potència 15W amb un fluxe lluminós de 2076lm, fabricada en cos de fundició en aleació d'alumini EN AC 51100 de baix contingut en coure, pulit i anoditzat amb difusor de policarbonat transparent estabilitzador UV. Fixat en catenaria mitjançant cable d'acer multifunció propi. Accés als equips per tapa superior fixada amb cargols allen imperdibles M6. Junta d'estanqueitat de silicona tancada i vàlvula de compensació de pressió per eliminar l'entrada d'humitat. Dimensions lluminària 550 x 350 x 270 mm. Difusor PMMA SC amb temperatura de color 3.000K i equip electrònic incorporat. Amb grau de protecció IP65, IK08 i classe d'aïllament I. Inclou driver inventronics EUM030S050DE PROG-010 IP67. Inclou 5 anys de garantia de la lluminària.	650,17000 €
			Altres conceptes	74,80 €
P- 68	FHQRCA07	u	Subministrament i instal·lació de perfil metàl·lic de subjecció per catenàries de cable d'acer multifunció propi per lluminàries suspeses GOTA. Alçada de 5,7m amb secció circular exterior de 199mm i secció interior 130mm, amb gruix d'acer galvanitzat de 6mm. Inclosa fonamentació de subjecció i terminal tipo ´´horquilla´´ de diàmetre 6mm. També inclou fixació tipo tensor inox de diàmetre 6mm amb anclatge M12 per lluminàries GOTA de salvi o equivalent. Totalment fixat i instal·lat.	**2.578,38 €**
	BHQRCA07		perfil metàl·lic de subjecció per catenàries de cable d'acer multifunció propi per lluminàries suspeses GOTA. Alçada de 5,7m amb secció circular exterior de 199mm i secció interior 130mm, amb gruix d'acer galvanitzat de 6mm. Inclosa fonamentació de subjecció	2.232,28000 €

QUADRE DE PREUS NÚMERO 2

NÚMERO	CODI	UA	DESCRIPCIÓ	PREU
	BHQRCA17		terminal tipo ´´horquilla´´ de diàmetre 6mm	24,37000 €
	BHQRCA27		fixació tipo tensor inox de diàmetre 6mm amb anclatge M12 per luminàries GOTA de salvi o equivalent	75,43000 €
			Altres conceptes	246,30 €
P- 69	FJM33BP4	u	ventosa roscada de diàmetre nominal 1", de plàstic, muntada en pericó de canalització soterrada	**24,21 €**
	BJM33BP0		ventosa automàtica (vàlvula antisifó) per a roscar de 1" de diàmetre nominal, de plàstic	3,89000 €
			Altres conceptes	20,32 €
P- 70	FJS1U001	u	boca de reg amb cos de fosa, rosca d'entrada d'1"1/2 i ràcord de connexió tipus barcelona de 45 mm de diàmetre, pericó i tapa de fosa, vàlvula de tancament amb junt epdm i amb petit material metàl·lic per a connexió amb la canonada, instal·lada. tot inclòs completament acabat.	**148,68 €**
	BJS1U001		boca de reg amb cos de fosa, rosca d'entrada d'1"1/2 i ràcord de connexió tipus barcelona de 45 mm de diàmetre, pericó i tapa de fosa i vàlvula de tancament amb junt epdm	70,68000 €
	BJS1UZ10		petit material metàl·lic per a connexió de la boca de reg amb la canonada	18,04000 €
			Altres conceptes	59,96 €
P- 71	FJS5C100	u	tub degoter de 16 mm de diàmetre, amb goters per enterrar xfs protegits per tal d'evitar la intrusió d'arrels, amb tecnologia copper shield de rain bird amb doble capa per a una major resistència, antidrenants amb pressions de treball entre 0,58 i 4,14 bars i autonetejables.	**1,60 €**
	BJS5C100		tub de goter, amb goters per enterrar xfs, goters inserits 50cm, protegits per tal d'evitar la intrusió d'arrels, amb tecnologia copper shield	0,25000 €
			Altres conceptes	1,35 €
P- 72	FJS5C1DF	u	anell degoter, amb goters per enterrar xfs, goters inserits 30cm, degoters de 3,5l/h protegits per tal d'evitar la intrusió d'arrels, amb tecnologia copper shield de rain bird amb doble capa per a una major resistència, antidrenants amb pressions de treball entre 0,58 i 4,14 bars i autonetejables, anell de 2,5 metres de longitud, protegit amb tub corrugat de drenatge de 25 mm de diàmetre nominal.	**2,41 €**
	BG22K810		tub flexible corrugat de polipropilè, de 25 mm de diàmetre nominal, aïllant i no propagador de la flama, resistència a l'impacte de 2 j, resistència a compressió de 750 n i una rigidesa dielèctrica de 2000 v	0,53000 €
	BJS5C1DF		tub de goter, amb goters per enterrar xfs, goters inserits 30cm, protegits per tal d'evitar la intrusió d'arrels, amb tecnologia copper shield de rain bird amb doble capa per a una major resistència, antidrenants amb pressions de treball entre 0,58 i 4,14 bars i autonetejables.	0,45000 €
			Altres conceptes	1,43 €
P- 73	FJS5R202	u	vàlvula de rentat per a instal·lacio de reg per degoteig, de material plàstic, de 1" de diàmetre, intal·lada en pericó	**13,10 €**
	BJS5R200		vàlvula antidrenant o de rentat automàtica per a instal·lacio de reg per degoteig, de material plàstic, de 1" de diàmetre	3,75000 €
			Altres conceptes	9,35 €
P- 74	FJSDC20G	u	pericó circular de polirpopilè, per instal·lacions de reg, de 25 cm de diàmetre i 25 cm d'alçada, amb tapa amb cargol per tancar, col·locada sobre llit de grava, i reblert de terra lateral. tot inclòs completament acabat.	**22,89 €**
	B0330020		grava de pedrera, per a drens	0,28992 €
	BJSDC200		pericó circular de poliropilè, per instal·lacions de reg, de 25 cm de diàmetre i 25 cm d'alçada, amb tapa amb cargol per tancar	6,10000 €
			Altres conceptes	16,50 €

CA N´ALTIMIRA
Feu i Godoy Arquitectes, SLP

QUADRE DE PREUS NÚMERO 2

NÚMERO	CODI	UA	DESCRIPCIÓ	PREU
P- 75	FJSFU228	u	by pass de reg per degoteig de 1´´1/2 de diàmetre nominal i 10 bar de pressió totalment desmuntable, format per: 3 vàlvules d'esfera manual de pvc de racord pla i rosca mascle, electrovàlvula de pas total amb regulador de cabal i solenoide a 24 v amb possibilitat d'obertura manual i drenatge intern, connectada a les xarxes elèctrica i d'aigua amb connectors estancs, regulador de pressió, manòmetre de glicerina i filtre d'anelles 120 mesh. inclou tots els accessoris, tes i colzes, de llautó i la mà d'obra necessària per deixar la unitat d'obra totalment acabada i ajustada, dins de pericó.	**255,19 €**
	BFWBUZ01		colze de llautó de 1´´	6,82000 €
	BFWBUZ02		te de llautó de 1´´	4,00500 €
	BFWBUZ03		enllaç de llautó de 1´´	4,71000 €
	BJM5UZ01		regulador de pressió amb dial per a vàlvules sèrie pga, peb, pesb, bpe i bpes	42,84000 €
	BJM6UR10		manòmetre de glicerina amb clau de pas i graduat de 0 a 4 bars	28,14000 €
	BJSBU228		electrovàlvula de rosca femella tipus pga de rain bird o equivalent, d'1" dn, amb alimentació del relè a 24 vca, per a pressions entre 1 i 10 bar, amb regulador de cabal, amb cos i tapa de pvc, tancament gradual, possibilitat d'obertura manual actuant sobre el relè, purgat intern	30,04000 €
	BN31UZ01		vàlvula d'esfera tipus sanwich de 1´´	45,60000 €
	BNER1451		filtre per a instal·lació de reg d'1´´ de diàmetre, de material plàstic, amb element filtrant d'anelles de 120 mesh, sense vàlvula de purga, per a muntar roscat	9,43000 €
			Altres conceptes	83,61 €
P- 76	FN315724	u	Vàlvula de bola manual amb rosca, de dues peces amb pas total, de llautó, de diàmetre nominal 3/4´´, de 25 bar de PN i preu alt, muntada en pericó de canalització soterrada	**22,75 €**
	BN315720		Vàlvula de bola manual amb rosca, de dues peces amb pas total, de llautó, de diàmetre nominal 3/4´´, de 25 bar de PN i preu alt	5,58000 €
			Altres conceptes	17,17 €
P- 77	FQ11FG00	u	Formació de banc de mides en planta de 62x192 cm a base d'estructura de planxa d'acer galvanitzat de 10 mm de gruix fixada mecànicament a parament vertical; revestiment superior a base de llistonat superior de fusta de pi flandes amb tractament anticorrosió de sals metàl·liques per immersió i autoclau sistema buit pressió, segons detall de projecte.	**847,08 €**
	BQ11FG00		Formació de banc de mides en planta de 62x192 cm a base d'estructura de planxa d'acer galvanitzat de 10 mm de gruix fixada mecànicament a parament vertical; revestiment superior a base de llistonat superior de fusta de pi flandes amb tractament anticorrosió de sals metàl·liques per immersió i autoclau sistema buit pressió, segons detall de projecte.	739,20000 €
			Altres conceptes	107,88 €
P- 78	FQ13FG00	u	Subministrament i col·locació de banc de formigó model ZUERA d'Escofet o equivalent (tipus Z1 sense respatller), acabat decapat hidrofugat amb protecció a l'autoclau amb supoerts d'acer zincat acabat pintat color plata texturitzat	**923,45 €**
	BQ13FG00		Banc de formigó model ZUERA d'Escofet o equivalent (tipus Z1 sense respatller), acabat decapat hidrofugat amb protecció a l'autoclau amb supoerts d'acer zincat acabat pintat color plata texturitzat	782,00000 €
			Altres conceptes	141,45 €
P- 79	FQ13FG01	u	Subministrament i col·locació de banc de formigó model ZUERA d'Escofet o equivalent (tipus Z1 amb respatller), acabat decapat hidrofugat amb protecció a l'autoclau amb supoerts d'acer zincat acabat pintat color plata texturitzat	**1.350,25 €**
	BQ13FG01		Banc de formigó model ZUERA d'Escofet o equivalent (tipus Z1 amb respatller), acabat decapat hidrofugat amb protecció a l'autoclau amb supoerts d'acer zincat acabat pintat color plata texturitzat	1.170,00000 €
			Altres conceptes	180,25 €

QUADRE DE PREUS NÚMERO 2

NÚMERO	CODI	UA	DESCRIPCIÓ	PREU
P- 80	FQ13FG04	u	Subministrament i col·locació de banc de formigó model BOOMERANG d'Escofet o equivalent, color gris, acabat decapat hidrofugat amb suports d'acer inoxidable, acabat satinat i col·locat recolzat sense ancoratges.	**2.922,15 €**
	BQ13FG04		Banc de formigó model BOOMERANG d'Escofet o equivalent, color gris, acabat decapat hidrofugat amb suports d'acer inoxidable, acabat satinat i col·locat recolzat sense ancoratges.	2.599,00000 €
			Altres conceptes	323,15 €
P- 81	FQ21FG00	u	Subministrament i muntatge de paperera model MORELLA BIN d'Escofet o equivalent, de xapa d'acer zincat; color afect cor-ten; pintat efect-corten; amb cendrer d'acer inoxidable, col·locada amb fixacions mecàniques.	**534,77 €**
	BQ21FG00		Paperera model MORELLA BIN d?escofet o equivalent, de xapa d'acer zincat; color afect cor-ten; pintat efect-corten; amb cendrer d'acer inoxidable, col·locada amb fixacions mecàniques.	470,00000 €
			Altres conceptes	64,77 €
P- 82	FQ31FG00	u	Subministrament i instal·lació de font exterior model CAUDAL d'Urbidermis o equivalent: - Cos de xapa d'acer inoxidable INOX 316 sorrejat, amb imprimació i pintat Corten. - Reixa d'evacuació d'aigua anti-esquitxades i safata interior d'acer inoxidable INOX 316 electropulit mate. - Sortidor de llautó acabat cromat mate i polsador model Presto. - Regulador de pressió i control temporitzat del fluxe inclòs (vàlvula antigel subministrada per separat). - Pes: 75 kg. Ancorada amb dau de formigó. Inclòs conexió a xarxa de subministrament d'aigua potable i connexió de desaigüe a xarxa de desguás.	**2.773,50 €**
	BQ31FG00		Font exterior model CAUDAL d'Urbidermis o equivalent: - Cos de xapa d'acer inoxidable INOX 316 sorrejat, amb imprimació i pintat Corten. - Reixa d'evacuació d'aigua anti-esquitxades i safata interior d'acer inoxidable INOX 316 electropulit mate. - Sortidor de llautó acabat cromat mate i polsador model Presto. - Regulador de pressió i control temporitzat del fluxe inclòs (vàlvula antigel subministrada per separat). - Pes: 75 kg.	2.250,00000 €
	BQ3Z1300		Part proporcional d'accessoris i elements de muntatge per a connexió a la xarxa d'aigua potable i a la xarxa de sanejament de font per a exterior	29,09000 €
			Altres conceptes	494,41 €
P- 83	FQ42FG01	u	Se-01 Subministrament i col·locació de pilona d'acer cortén model OLD o equivalent, d'alçària 1000 mm i diàmetre 100 mm, col·locada encastada.	**82,79 €**
	BQ42FG00		Pilona d'acer cortén model OLD o equivalent, d'alçària 1000 mm i diàmetre 100 mm, col·locada encastada.	51,66000 €
			Altres conceptes	31,13 €
P- 84	FQADFG00	u	Subministrament i muntatge de tobogan MODEL ´´PRE004IA-125/150´´ d'Happyludic o equivalent, - Tobogan ample (1000mm) per a muntatge a torre o turó de 1250/1500mm d'alçada. Fabricació complint els requisits normatius vigents. - Material: Planxa d´acer inoxidable de 2mm - Carril de mans de Ø38x2mm - Barra de seguretat de Ø25mm - Altres alçades estàndard disponibles: 900-1000mm 1750-2000mm 2250-2500mm – en ser superior a 2000mm d'alçada l'estructura on s'acobli aquest tobogan no deu ser de fàcil accés. - Certificat segons la normativa europea EN-1176.	**5.400,67 €**

CA N´ALTIMIRA
Feu i Godoy Arquitectes, SLP

QUADRE DE PREUS NÚMERO 2

NÚMERO	CODI	UA	DESCRIPCIÓ	PREU
	BQADFG00		Tobogan MODEL´´PRE004IA-125/150´´ d'Happyludic o equivalent, - Tobogan ample (1000mm) per a muntatge a torre o turó de 1250/1500mm d'alçada. Fabricació complint els requisits normatius vigents. - Material: Planxa d´acer inoxidable de 2mm - Carril de mans de Ø38x2mm - Barra de seguretat de Ø25mm - Altres alçades estàndard disponibles: 900-1000mm 1750-2000mm 2250-2500mm – en ser superior a 2000mm d'alçada l'estructura on s'acobli aquest tobogan no deu ser de fàcil accés. - Certificat segons la normativa europea EN-1176.	4.630,00000 €
			Altres conceptes	770,67 €
P- 85	FQADFG01	u	Subministrament i muntatge de joc infantil COR10535 de KOMPAN LET'S PLAY o equivalent format per: Corda d'escalada Corocord amb un diàmetre de 19 mm o més són especials ´´Hèrcules´´ - tipus amb filferros d'acer galvanitzat de sis fils. - Les superfícies d'acer estan galvanitzades a calenta per dins i per fora amb zinc sense plom.	**1.220,67 €**
	BQATFG04		Joc infantil COR10535 de KOMPAN LET'S PLAY o equivalent format per: Corda d'escalada Corocord amb un diàmetre de 19 mm o més són especials ´´Hèrcules´´ - tipus amb filferros d'acer galvanitzat de sis fils. - Les superfícies d'acer estan galvanitzades a calenta per dins i per fora amb zinc sense plom.	830,00000 €
			Altres conceptes	390,67 €
P- 86	FQATFG04	u	Subministrament i muntatge de circuït esportiu model Workfit PRO M JCIR24H de Benito o equivalent: - Estructura de metall: Pals de zincats i lacats en pols RAL3020, amb gran resistència a l'abrasió, la corrosió i la intempèrie. Peces metàl·liques: Acer inoxidable AISI-304. Panells, HDPE: Polietilè d'alta densitat que es caracteritza per la seva resistència als abrasius químics i que no afecta la corrosió en ser un polímer. Per la capacitat d'elasticitat i lleugeresa, ofereix una alta resistència als impactes fent molt difícil el trencament. Xarxes, Corda armada antivandàlica: Ø 16mm, 6 fils d'acer trenats recoberts de polipropilè. Connectors de plàstic de gran durabilitat. Cargoles: Cargols electro galvanitzats i d'acer inoxidable 8.8 DIN267, AISI-304. DIMENSIONS (A x B) A: 6.32m x B: 5.93m Fixat a daus de formigó fets in situ.	**7.845,71 €**
	BQATFG03		Circuït esportiu model Workfit PRO M JCIR24H de Benito o equivalent: - Estructura de metall: Pals de zincats i lacats en pols RAL3020, amb gran resistència a l'abrasió, la corrosió i la intempèrie. Peces metàl·liques: Acer inoxidable AISI-304. Panells, HDPE: Polietilè d'alta densitat que es caracteritza per la seva resistència als abrasius químics i que no afecta la corrosió en ser un polímer. Per la capacitat d'elasticitat i lleugeresa, ofereix una alta resistència als impactes fent molt difícil el trencament. Xarxes, Corda armada antivandàlica: Ø 16mm, 6 fils d'acer trenats recoberts de polipropilè. Connectors de plàstic de gran durabilitat. Cargoles: Cargols electro galvanitzats i d'acer inoxidable 8.8 DIN267, AISI-304. DIMENSIONS (A x B) A: 6.32m x B: 5.93m	6.748,00000 €
			Altres conceptes	1.097,71 €
P- 87	FR111000	m2	desbrossada de matolls amb mitjans necessaris, amb recollida de brossa i transport a planta de compostatge	**0,69 €**
	B2RA9SB0		Deposició controlada a planta de compostage de residus vegetals nets no perillosos amb una densitat 0,5 t/m3, procedents de poda o sega, amb codi 200201 segons la Llista Europea de Residus (ORDEN MAM/304/2002)	0,04500 €

QUADRE DE PREUS NÚMERO 2

NÚMERO	CODI	UA	DESCRIPCIÓ	PREU
			Altres conceptes	0,65 €
P- 88	FR12U035	u	Protecció d'arbre existent, format per taulers de fusta de pi tractada fins a 2 m d'alçària col·locats sobre el tronc amb proteccions de poliestirè de 10x10x5mm, lligats amb filferro d'1,3 mm de gruix, amb muntatge i desmuntatge, tot inclòs completament acabat.	**51,20 €**
	BR920201		Fusta plana de pi tractada per l'intemperie amb sals de coure hidrosolubles de 2,7x0,2x0,01m	20,67000 €
			Altres conceptes	30,53 €
P- 89	FR3P2212	m3	terra vegetal de jardineria, amb una conductivitat elèctrica menor d'1,2 ds/m, segons ntj 07a, subministrada a granel i escampada amb retroexcavadora petita i mitjans manuals i necessaris	**59,73 €**
	BR3P2210		terra vegetal de jardineria, amb una conductivitat elèctrica menor d'1,2 ds/m, segons ntj 07a, subministrada a granel	42,93135 €
			Altres conceptes	16,80 €
P- 90	FR3P8602	m3	sorra de riu rentada de granulometria 0,1 a 0,5 mm, subministrada a granel i escampada amb retroexcavadora petita i mitjans manuals	**89,00 €**
	B0315600		sorra de riu rentada de 0,1 a 0,5 mm	66,12606 €
			Altres conceptes	22,87 €
P- 91	FR3P9142	m3	grava de pedrera de pedra calcària de 30 a 50 mm, subministrada a granel i escampada amb retroexcavadora petita i mitjans manuals	**43,55 €**
	B0331400		grava de pedrera de pedra calcària, de 30 a 50 mm	28,22243 €
			Altres conceptes	15,33 €
P- 92	FR3SE212	m2	encoixinament triturat de restes de poda de 10 a 35 mm, subministrada a granel, escampat <amb mitjans necessaris, en capa uniforme de gruix 10 cm.	**5,64 €**
	BR3PE210		escorça de pi de 10 a 35 mm, subministrada a granel	3,52500 €
			Altres conceptes	2,12 €
P- 93	FR41BJ0I	u	celtis australis de 20-25 cm de perímetre de tronc en pa de terra proposrcional a la mida de l'arbre o contenidor	**253,11 €**
	BR41252K		celtis australis de 20-25 cm de perímetre de tronc en pa de terra proposrcional a la mida de l'arbre o contenidor	230,10000 €
			Altres conceptes	23,01 €
P- 94	FR41BJ0J	u	tipuana tipu de 20 a 25 cm de perímetre de tronc, amb pa de terra o contenidor.	**240,24 €**
	BR41252H		tipuana tipu de perímetre de 20 a 25 cm, amb pa de terra o contenidor.	218,40000 €
			Altres conceptes	21,84 €
P- 95	FR432651	u	subministrament de ficus repens de 125 cm en contenidor de 10l	**22,55 €**
	BR432651		ficus repens de 125 cm en contenidor de 10l	20,50000 €
			Altres conceptes	2,05 €
P- 96	FR4BH233	u	subministrament de festuca glauca en contenidor de 5 l	**3,80 €**
	BR4BH23G		festuca glauca en contenidor de 5 l	3,45000 €
			Altres conceptes	0,35 €
P- 97	FR4BH23O	u	subministrament de gevillea juniperina d'alçària de 30 a 40 cm, en contenidor de 5 l	**4,24 €**
			Altres conceptes	4,24 €
P- 98	FR4BHB33	u	subministrament de ceanothus thyrsiflorus var. repens d'alçària de 30 a 40 cm, en contenidor de 5 l	**4,90 €**
	BR4BHB33		ceanothus thyrsiflorus var. repens d'alçària de 30 a 40 cm, en contenidor de 5 l	4,45000 €

QUADRE DE PREUS NÚMERO 2

NÚMERO	CODI	UA	DESCRIPCIÓ	PREU
			Altres conceptes	0,45 €
P- 99	FR4CW841	u	subministrament de nassella tenuissima en contenidor de 5 l	**3,82 €**
	BR4CW841		nassella tenuissima en contenidor de 5 l	3,47000 €
			Altres conceptes	0,35 €
P- 100	FR4DR219	u	subministrament de lomandra longuifolia tanika en contenidor de 5 l	**4,24 €**
	BR4DR21H		subministrament de lomandra longuifolia tanika en contenidor de 5 l	3,85000 €
			Altres conceptes	0,39 €
P- 101	FR4EEQ51	u	subministrament de verbena bonariensis en contenidor de 3 l	**4,00 €**
	BR4EEQLF		subministrament de verbena bonariensis en contenidor de 3 l	3,64000 €
			Altres conceptes	0,36 €
P- 102	FR4EEQ5G	u	subministrament de kniphofia rooperi en contenidor de 5 l	**6,04 €**
	BR4EEQ5V		subministrament de kniphofia rooperi en contenidor de 5 l	5,49000 €
			Altres conceptes	0,55 €
P- 103	FR4EEQ5H	u	subministrament de bougainvillea gold (taronja) de 4 m d'alçada en contenidor de 25 l	**38,94 €**
	BR4EEQKK		subministrament de bougainvillea gold (taronja) de 4 m d'alçada en contenidor de 25 l	35,40000 €
			Altres conceptes	3,54 €
P- 104	FR4EEQ5J	u	subministrament de libertia ixioides en contenidor de 5 l	**3,69 €**
	BR4EEQ5G		subministrament de libertia ixioides en contenidor de 5 l	3,35000 €
			Altres conceptes	0,34 €
P- 105	FR4EEQOH	u	subministrament de wisteria sinensis alba 4 metres d'alçada en contenidor de 25 l	**49,72 €**
	BR4EEQPH		subministrament de wisteria sinensis alba de 4 metres d'alçada en contenidor de 25 l	45,20000 €
			Altres conceptes	4,52 €
P- 106	FR4EEQOL	u	subministrament de zoysia tenuifolia en contenidor m11	**3,41 €**
	BR4EEQPF		zoysia tenuifolia en contenidor m11	3,10000 €
			Altres conceptes	0,31 €
P- 107	FR4FVM41	u	subministrament de parthenocissus tricuspidata veitchii de 175-200 cm en contenidor de 3 l	**28,46 €**
	BR4FVM41		parthenocissus tricuspidata veitchii de 175-200 cm en contenidor de 10 l	25,87000 €
			Altres conceptes	2,59 €
P- 108	FR4H344K	u	subministrament de miscanthus sinensis adagio en contenidor de 5 l	**4,68 €**
	BR4H3441		miscanthus sinensis adagio en contenidor de 5 l	4,25000 €
			Altres conceptes	0,43 €
P- 109	FR4HB23U	u	subministrament de coronilla valentina glauca en contenidor de 10 l	**16,72 €**
	BR4HB23D		coronilla valentina glauca en contenidor de 10 l	15,20000 €
			Altres conceptes	1,52 €
P- 110	FR4J6H4J	u	subministrament de salvia jamensis en contenidor de 3 l	**3,47 €**
	BR4J6H4Ñ		subministrament de salvia jamensis en contenidor de 3 l	3,15000 €
			Altres conceptes	0,32 €
P- 111	FR4JP631	u	subministrament de westringia 'jervis gem' en contenidor de 10 l	**15,06 €**

QUADRE DE PREUS NÚMERO 2

NÚMERO	CODI	UA	DESCRIPCIÓ	PREU
	BR4JP631		subministrament de westringia 'jervis gem' en contenidor de 10 l	13,69000 €
			Altres conceptes	1,37 €
P- 112	FR4JP63I	u	subministrament de hebe 'wiri charm' en contenidor de 10 l	**16,72 €**
	BR4JP63I		subministrament de hebe 'wiri charm' en contenidor de 10 l	15,20000 €
			Altres conceptes	1,52 €
P- 113	FR4JP63K	u	subministrament de westringia 'jervis grey box' en contenidor de 5 l	**19,68 €**
	BR4JP631		subministrament de westringia 'jervis gem' en contenidor de 10 l	13,69000 €
	BR4JP63K		subministrament de westringia 'grey box' en contenidor de 5 l	4,20000 €
			Altres conceptes	1,79 €
P- 114	FR614342	u	plantació d'arbre planifoli amb pa de terra o contenidor, de 20 a 25 cm de perímetre de tronc a 1 m d'alçària (a partir del coll de l'arrel), excavació de clot de plantació de 100x100x120 cm amb mitjans manuals, en un pendent inferior al 35 %, reblert del clot amb substitució parcial del 30% de terra de l'excavació per sorra rentada i compost (70%-30%),càrrega de les terres sobrants a camió i cànon d'abocament. regs i manteniment fins a la recepció definitiva de l'obra.	**173,25 €**
	B0111000		Aigua	0,21360 €
	B0315600		sorra de riu rentada de 0,1 a 0,5 mm	16,64712 €
	BR3P2210		terra vegetal de jardineria, amb una conductivitat elèctrica menor d'1,2 ds/m, segons ntj 07a, subministrada a granel	42,93135 €
			Altres conceptes	113,46 €
P- 115	FR662228	u	plantació d'arbust o arbre de petit format en contenidor de 3-5 l, excavació de clot de plantació de 30x30x30 cm amb mitjans necessaris, reblert del clot amb les terres prèvimanet esmenades. regs i manteniment fins a la recepció definitiva de l'obra.	**5,84 €**
	B0111000		Aigua	0,00890 €
			Altres conceptes	5,83 €
P- 116	FR66222D	u	plantació d'arbust o arbre de petit format en contenidor m11, clot de 15x15x15cm amb mitjans manuals i segons indicacions de la direccio facultativa de l'obra, plantació amb les terres prèviament aportades. regs i manteniment fins a la recepció definitiva de l'obra.	**1,15 €**
	B0111000		Aigua	0,00890 €
			Altres conceptes	1,14 €
P- 117	FR66222L	u	plantació d'arbust o arbre de petit format en contenidor de 3-5 l, dins de rasa, amb mitjans manuals i segons indicacions de la direccio facultativa de l'obra (plantació amb les terres prèviament esmenades). regs i manteniment fins a la recepció definitiva de l'obra.	**5,48 €**
	B0111000		Aigua	0,00890 €
			Altres conceptes	5,47 €
P- 118	FR66222P	u	plantació d'arbust o enfiladissa en contenidor de 10 l, excavació de clot de plantació de 40x40x40 cm amb mitjans necessaris, reblert del clot amb terra vegetal prèviament aportada. regs i manteniment fins a la recepció definitiva de l'obra.	**5,84 €**
	B0111000		Aigua	0,00890 €
			Altres conceptes	5,83 €
P- 119	FR6825RB	u	plantació de planta arbustiva o enfiladissa, amb mitjans manuals i necessaris i segons indicacions de la direccio facultativa de l'obra (plantació amb les terresvegetals prèviament aportadess). regs i manteniment fins a la recepció definitiva de l'obra.	**5,69 €**
	B0111000		Aigua	0,03560 €
			Altres conceptes	5,65 €

CA N´ALTIMIRA
Feu i Godoy Arquitectes, SLP

QUADRE DE PREUS NÚMERO 2

NÚMERO	CODI	UA	DESCRIPCIÓ	PREU
P- 120	FR713A0G	m2	Sembra de barreja de llavors per a prat amb lleguminoses segons projecte, amb sembradora de tracció mecànica i superfície de 2000 a 5000 m2. Inclou la cobertura de la llavor, el corronat posterior i la primera sega quan la planta agafi els 10 cm d'alçada. regs i manteniment fins a la recepció definitiva de l'obra.	**1,20 €**
	BR4U1G00		barreja de llavors per a gespa tipus standard c3, segons ntj 07n	0,19775 €
			Altres conceptes	1,00 €
P- 121	FRMAUM10	u	manteniment anual integral d'arbrat amb instal·lació de reg automàtic, inclou la reposició i recol·locació de les brides i els tutors, inclus amb endoterapia, i la revisió del funcionament del sistema de reg. inclou els materials de jardineria, les eines, la maquinaria, els vehicles i els elements de seguretat necessaris per al manteniment total. inclou el transport de les restes vegetals a instal·lació autoritzada de gestió de residus	**32,62 €**
	BRZ22510		abraçadora regulable de goma o cautxú per a aspratges	0,04200 €
	BRZZU010		petit material per a instal·lacions i treballs en zones verdes	0,86000 €
	BRZZU015		accessoris i petit material per a reg	0,86000 €
			Altres conceptes	30,86 €
P- 122	FRMAUM30	m2	manteniment anual integral d'arbustiva, entapissant o herbàcia. inclou les escardes, l'adobat, l'esporga i la reposició del mulch.	**8,11 €**
	BRZZU010		petit material per a instal·lacions i treballs en zones verdes	2,58000 €
			Altres conceptes	5,53 €
P- 123	FRZ2BJ02	u	aspratge doble d'arbre mitjançant 2 rolls de fusta de pi tractada en autoclau de secció circular, de 8 cm de diàmetre i 3,5 m de llargària, clavat al fons del forat de plantació 50 cm, i amb 2 abraçadores regulables de goma o cautxú, i un travesser de fusta	**43,86 €**
	BRZ22510		abraçadora regulable de goma o cautxú per a aspratges	0,84000 €
	BRZ2BJ01		estaca de fusta de pi tractada en autoclau, de secció circular, de 8 cm de diàmetre i 3,5 m de llargària	21,86000 €
			Altres conceptes	21,16 €
P- 124	G21DAR01	U	DEMOLICIÓ O DESPLAÇAMENT D'ARQUETES DE SERVEIS PREFABRICADES I DE PARETS DE 15CM DE MAÓ, AMB MITJANS MECÀNICS I CÀRREGA SOBRE CAMIÓ.	**65,46 €**
			Altres conceptes	65,46 €
P- 125	G222RA01	U	OBERTURA I TANCAMENT A CEL OBERT DE CATA PER LOCALITZACIÓ DE LES INSTAL·LACIONS, REALITZADA AMB MITJANS MECÀNICS I MANUALS	**269,56 €**
	BVA21000		CALA AMB RETROEXCAVADORA	187,37000 €
			Altres conceptes	82,19 €
P- 126	GD5A5805	m	tub circular perforat de polietilè d'alta densitat de 90 mm de diàmetre per a protecció de tubs de reg sota paviment dur i cable elèctric.	**5,82 €**
	BD5B1800		tub circular perforat de polietilè d'alta densitat de 90 mm de diàmetre	0,57750 €
			Altres conceptes	5,24 €
P- 127	HRE21100	m	protecció de l'àrea de vegetació amb tanca mòbil de 2 m d'alçària, amb malla electrosoldada d'acer galvanitzat, fixada a peus prefabricats de formigó, amb el desmuntatge inclòs	**3,16 €**
	B1Z6211A		tanca mòbil, de 2 m d'alçària, d'acer galvanitzat, amb malla electrosoldada de 90x150 mm i de 4,5 i 3,5 mm de diàmetre, bastidor de 3,5x2 m de tub de 40 mm de diàmetre per a fixar a peus prefabricats de formigó, per a 20 usos, per a seguretat i salut	0,70000 €
	B1Z6AF0A		dau de formigó de 38 kg per a peu de tanca mòbil de malla d'acer i per a 20 usos, per a seguretat i salut	0,03900 €

QUADRE DE PREUS NÚMERO 2

NÚMERO	CODI	UA	DESCRIPCIÓ	PREU
			Altres conceptes	2,42 €
P- 128	K2148261	m3	Enderroc de mur de bloc de formigó, amb mitjans manuals i càrrega manual de runa sobre camió o contenidor	**105,10 €**
			Altres conceptes	105,10 €
P- 129	K214FG00	m3	Enderroc de grada/mur de formigó armat, a mà i amb compressor i càrrega manual i mecànica de runa sobre camió o contenidor	**237,08 €**
			Altres conceptes	237,08 €
P- 130	K219FG00	m	Arrencada de confinament de tauló de fusta, amb mitjans manuals i/o mecànics i càrrega de runa sobre contenidor o camió	**2,25 €**
			Altres conceptes	2,25 €
P- 131	K219FG01	m	Enderroc d'escales prefabricades, amb compressor i càrrega manual de runa sobre camió o contenidor	**6,86 €**
			Altres conceptes	6,86 €
P- 132	K21BAT01	m	Arrencada de tanca de fusta (inclòs de porta batent) de 90 a 110 cm d'alçària, amb mitjans manuals i càrrega manual sobre camió o contenidor.	**9,07 €**
			Altres conceptes	9,07 €
P- 133	KDKZSP01	u	SUBMINISTRAMENT I INSTAL·LACIÓ DE BASTIMENT I TAPA QUADRADA DE FOSA DÚCTIL ANTILLISCANT PER COMPTADOR, AMB RELLEU ESCRIT ´´AIGÜES DE CERDANYOLA´´PER A PERICÓ DE SERVEIS, RECOLZADA, PAS LLIURE DE 1000X400 MM I CLASSE B125 SEGONS NORMA UNE-EN 124, ISO 1083/EN1563, AMB CERTIFICAT AENOR DE PRODUCTE VIGENT, COL·LOCAT AMB MORTER. CARACTERÍSTIQUES: - TAPA BLOQUEJADA AMB EL SEU MARC PER UNA TANCA D'UN QUART DE GIR PER CLAU I EXTRAÏBLE A 90º. LA TAPA HA D'OBRIR MÉS DE 90º I COM A MÀXIM A 120º I HA DE TENIR UN DISPOSITIU ANTITANCAMENT DE BLOQUEIG DE SEGURETAT A UN ANGLE IGUAL O SUPERIOR A 90º. - 27 KG DE PES (TOT EL DISPOSITIU 39 KG EN PERICÓ SIMPLE I 80KG EN PERICÓ DOBLE) - TAP DE GOMA PER PROTEGIR EL PANY. MARC: - REALITZAT EN ACER GALVANITZAT EN CALENT, LAMINAT SEGONS ISO 630. MANIPULACIÓ: - ESFORÇ D'AIXECAMENT ENTORN ALS 15 KG. - DESBLOQUEIG I OBERTURA AMB CLAU. - LA CLAU DE BLOQUEIG SERVEIX PER LA SEVA MANIPULACIÓ UNA VEGADA BLOQUEJADA LA TAPA. TOTALMENT INSTAL·LAT, VERIFICAT I EN FUNCIONAMENT INCLOU PETIT MATERIAL, SEGONS ESPECIFICACIONS DE PLEC DE CONDICIONS I INDICACIONS DE LA DIRECCIÓ FACULTATIVA.	**174,22 €**
	B0710150		Morter per a ram de paleta, classe M 5 (5 N/mm2), en sacs, de designació (G) segons norma UNE-EN 998-2	0,21189 €

QUADRE DE PREUS NÚMERO 2

NÚMERO	CODI	UA	DESCRIPCIÓ	PREU
	BDKZSP01		BASTIMENT I TAPA QUADRADA DE FOSA DÚCTIL ANTILLISCANT PER COMPTADOR, AMB RELLEU ESCRIT ´´AIGÜES DE BARCELONA´´PER A PERICÓ DE SERVEIS, RECOLZADA, PAS LLIURE DE 1000X400 MM I CLASSE B125 SEGONS NORMA UNE-EN 124, ISO 1083/EN1563, AMB CERTIFICAT AENOR DE PRODUCTE VIGENT, COL·LOCAT AMB MORTER. CARACTERÍSTIQUES: - TAPA BLOQUEJADA AMB EL SEU MARC PER UNA TANCA D'UN QUART DE GIR PER CLAU I EXTRAÏBLE A 90º. LA TAPA HA D'OBRIR MÉS DE 90º I COM A MÀXIM A 120º I HA DE TENIR UN DISPOSITIU ANTITANCAMENT DE BLOQUEIG DE SEGURETAT A UN ANGLE IGUAL O SUPERIOR A 90º. - 27 KG DE PES (TOT EL DISPOSITIU 39 KG EN PERICÓ SIMPLE I 80KG EN PERICÓ DOBLE) - TAP DE GOMA PER PROTEGIR EL PANY. MARC: - REALITZAT EN ACER GALVANITZAT EN CALENT, LAMINAT SEGONS ISO 630. MANIPULACIÓ: - ESFORÇ D'AIXECAMENT ENTORN ALS 15 KG. - DESBLOQUEIG I OBERTURA AMB CLAU. - LA CLAU DE BLOQUEIG SERVEIX PER LA SEVA MANIPULACIÓ UNA VEGADA BLOQUEJADA LA TAPA. Altres conceptes	132,60000 € 41,41 €
P- 134	MONT0001	ut	Subministrament i col·locació de cel·la de drenatge de polipropilè (PP) amb un mínim del 90% d'espai buit, amb perforació vertical i horitzonals. Dimensions de forma rectangular model triple de 450x408x685mm de la casa Atlantis o equivalent. Totalment col·locada i provada.	**17,69 €**
	BONT0001		cel·la de drenatge de polipropilè (PP) amb un mínim del 90% d'espai buit, amb perforació vertical i horitzonals. Dimensions de forma rectangular model senzill de 450x408x685mm de la casa Atlantis o equivalent. Altres conceptes	15,50000 € 2,19 €
P- 135	P2143-4RQZ	m3	Enderroc de solera de formigó en massa, amb compressor i càrrega manual i mecànica de runa sobre camió o contenidor	**181,73 €**
			Altres conceptes	181,73 €
P- 136	P2143-FG01	m2	Enderroc de paviment de qualsevol tipus inclòs base de morter amb compressor i càrrega manual i mecànica de runa sobre camió o contenidor	**12,10 €**
			Altres conceptes	12,10 €
P- 137	P214B-FG01	m2	Desmuntatge de reixa, porta o parament metàl·lic inclòs ancoratges, amb mitjans manuals, i càrrega de runa sobre camió i aplec	**34,00 €**
			Altres conceptes	34,00 €
P- 138	P214W-FEMK	m	Tall en paviment de formigó de 15 cm de fondària com a mínim amb màquina tallajunts amb disc de diamant per a paviment, per a delimitar la zona a demolir	**14,16 €**
			Altres conceptes	14,16 €
P- 139	P21DC-HBIX	m	Desmuntatge per a substitució de línea elèctrica entubada, conductors de coure o alumini, amb aïllament o amb aïllament i coberta, unipolars, de fins a 6 mm2 de secció, amb mitjans manuals i càrrega manual de runa sobre camió o contenidor	**0,23 €**
			Altres conceptes	0,23 €

QUADRE DE PREUS NÚMERO 2

NÚMERO	CODI	UA	DESCRIPCIÓ	PREU
P- 140	P21GH-FG00	u	Treballs d'identificació, desconnexió, desviació provisional (si és el necessari); i/o desmuntatge i enretirada de les diverses instal·lacions existents afectades pels treballs d'intervenció contemplats al present projecte executiu, amb mitjans manuals i càrrega manual de runa sobre camió o contenidor. Inclou els mitjans auxiliars necessaris per a executar els treballs. Inclou les instal·lacions existents als cossos annexes de la masia, que s'hauran d'emmagatzemar.	**1.991,61 €**
			Altres conceptes	1.991,61 €
P- 141	P21R0-FFG00	u	Tala controlada directa d'arbust, arrencant la soca inclòs transport a la trituradora d'obra.	**5,64 €**
			Altres conceptes	5,64 €
P- 142	P2217-FG00	m3	Excavació per a rebaix en terreny compacte (SPT 20-50), realitzada amb miniexcavadora i càrrega directa sobre camió	**4,27 €**
			Altres conceptes	4,27 €
P- 143	P221B-EL9I	m3	Excavació de rasa i pou de fins a 2 m de fondària, en terreny compacte (SPT 20-50), realitzada amb minicarregadora amb accessori retroexcavador i càrrega mecànica sobre camió	**11,90 €**
			Altres conceptes	11,90 €
P- 144	P2R3-HJF4	m3	Transport de terres no contaminades a obra exterior o centre de valorització, amb camió de 20 t i temps d'espera per a la càrrega amb mitjans mecànics, amb un recorregut de més de 5 i fins a 10 km	**4,37 €**
			Altres conceptes	4,37 €
P- 145	P2R5-DT3X	m3	Transport de residus especials a instal·lació autoritzada de gestió de residus, amb contenidor d'1 m3 de capacitat	**88,63 €**
			Altres conceptes	88,63 €
P- 146	P2R5-DT42	m3	Transport de residus inerts o no especials a instal·lació autoritzada de gestió de residus, amb contenidor de 9 m3 de capacitat	**22,91 €**
			Altres conceptes	22,91 €
P- 147	P2R5-DT44	m3	Transport de residus especials a instal·lació autoritzada de gestió de residus, amb contenidor de 200 l de capacitat	**210,28 €**
			Altres conceptes	210,28 €
P- 148	P2RA-EU5S	m3	Deposició controlada en centre de selecció i transferència de residus de fusta no perillosos amb una densitat 0,19 t/m3, procedents de construcció o demolició, amb codi 170201 segons la Llista Europea de Residus (ORDEN MAM/304/2002)	**11,50 €**
	B2RA-28TL		Deposició controlada en centre de selecció i transferència de residus de fusta no perillosos amb una densitat 0,19 t/m3, procedents de construcció o demolició, amb codi 170201 segons la Llista Europea de Residus (ORDEN MAM/304/2002)	10,45000 €
			Altres conceptes	1,05 €
P- 149	P2RA-EU65	m3	Deposició controlada en dipòsit autoritzat inclòs el cànon sobre la deposició controlada dels residus de la construcció, segons la LLEI 8/2008, de residus ceràmics inerts amb una densitat 0,8 t/m3, procedents de construcció o demolició, amb codi 170103 segons la Llista Europea de Residus (ORDEN MAM/304/2002)	**11,44 €**
	B2RA-28UO		Deposició controlada en dipòsit autoritzat inclòs el cànon sobre la deposició controlada dels residus de la construcció, segons la LLEI 8/2008, de residus ceràmics inerts amb una densitat 0,8 t/m3, procedents de construcció o demolició, amb codi 170103 segons la Llista Europea de Residus (ORDEN MAM/304/2002)	10,40000 €

CA N´ALTIMIRA
Feu i Godoy Arquitectes, SLP

QUADRE DE PREUS NÚMERO 2

NÚMERO	CODI	UA	DESCRIPCIÓ	PREU
			Altres conceptes	1,04 €
P- 150	P2RA-EU68	kg	Deposició controlada en dipòsit autoritzat inclòs el cànon sobre la deposició controlada dels residus de la construcció, segons la LLEI 8/2008, de residus de fibrociment perillosos amb una densitat 0,9 t/m3, procedents de construcció o demolició, amb codi 170605* segons la Llista Europea de Residus (ORDEN MAM/304/2002)	**0,22 €**
	B2RA-28VA		Deposició controlada en dipòsit autoritzat inclòs el cànon sobre la deposició controlada dels residus de la construcció, segons la LLEI 8/2008, de residus de fibrociment perillosos amb una densitat 0,9 t/m3, procedents de construcció o demolició, amb codi 170605* segons la Llista Europea de Residus (ORDEN MAM/304/2002)	0,20000 €
			Altres conceptes	0,02 €
P- 151	P2RA-EU6C	m3	Deposició controlada en dipòsit autoritzat inclòs el cànon sobre la deposició controlada dels residus de la construcció, segons la LLEI 8/2008, de residus barrejats inerts amb una densitat 1 t/m3, procedents de construcció o demolició, amb codi 170107 segons la Llista Europea de Residus (ORDEN MAM/304/2002)	**25,30 €**
	B2RA-28US		Deposició controlada en dipòsit autoritzat inclòs el cànon sobre la deposició controlada dels residus de la construcció, segons la LLEI 8/2008, de residus barrejats inerts amb una densitat 1 t/m3, procedents de construcció o demolició, amb codi 170107 segons la Llista Europea de Residus (ORDEN MAM/304/2002)	23,00000 €
			Altres conceptes	2,30 €
P- 152	P311-DQ6K	m2	Encofrat amb tauler de fusta per a rases i pous de fonaments	**44,55 €**
	B0AK-07AS		Clau acer	0,23266 €
	B0AM-078G		Filferro recuit de diàmetre 3 mm	0,12444 €
	B0D21-07OY		Tauló de fusta de pi per a 10 usos	1,19988 €
	B0D31-07P4		Llata de fusta de pi	0,35396 €
	B0D70-0CEP		Tauler elaborat amb fusta de pi, de 22 mm de gruix, per a 10 usos	2,06800 €
	B0DZ1-0ZLZ		Desencofrant	0,07470 €
			Altres conceptes	40,50 €
P- 153	P352-FG00	m3	Fonament de formigó armat HA-25/B/20/IIa abocat amb bomba, armat amb 35 kg/m3 d'armadura AP500 S d'acer en barres corrugades. Inclou ancoratges de les armadures longitudinals als fonaments existents, amb una longitud de 25cm, reblert amb resines epoxídiques.	**211,29 €**
			Altres conceptes	211,29 €
P- 154	P3Z3-D53N	m2	Capa de neteja i anivellament de 10 cm de gruix de formigó HL-150/B/20 de consistència tova i grandària màxima del granulat 20 mm, abocat des de camió	**17,98 €**
	B067-2A9V		Formigó de neteja, amb una dosificació de 150 kg/m3 de ciment, consistència tova i grandària màxima del granulat 20 mm, HL-150/B/20	7,95608 €
			Altres conceptes	10,02 €
P- 155	P4E4-5NRQ	m2	Paret estructural de dues cares vistes, de 20 cm de gruix, de bloc de morter de ciment foradat, R-6, de 400x200x200 mm, de cara vista, llis, gris, amb components hidrofugants, categoria I segons norma UNE-EN 771-3, col·locat amb morter de ciment pòrtland amb filler calcari, de dosificació 1:0,5:4 (10 N/mm2) i amb una resistència a compressió de la paret de 3 N/mm2 amb traves i brancals massissats amb formigonament per a fàbrica de blocs de morter de ciment, amb formigó de 225 kg/m3, amb una proporció en volum 1:3:6, amb ciment pòrtland amb filler calcari CEM II/B-L 32,5 R i granulat de pedra calcària de grandària màxima 20 mm, elaborat a l'obra amb formigonera de 165 l, col·locat manualment i armat amb acer en barres corrugades elaborat a l'obra B500S de límit elàstic >= 500 N/mm2 per a l'armadura de parets de blocs de morter de ciment, m2 de superfície realment executada sense incloure cèrcols ni llindes	**54,06 €**
			Altres conceptes	54,06 €

QUADRE DE PREUS NÚMERO 2

NÚMERO	CODI	UA	DESCRIPCIÓ	PREU
P- 156	P4R0-DYYC	kg	Acer inoxidable austenític amb molibdè de designació 1.4401 (AISI 316), per a estructures, en perfils laminats tipus L, rodó, quadrat, rectangular, hexagonal, planxa, treballat a taller i col·locat a l'obra amb soldadura	**5,87 €**
	B4R0-0LRM		Acer inoxidable austenític amb molibdè de designació 1.4401 (AISI 316), en perfils laminats tipus L, rodó, quadrat, rectangular, hexagonal, planxa, treballat a taller	4,05000 €
			Altres conceptes	1,82 €
P- 157	P895-FG4VAV	m2	Pintat de barana i reixa d'acer corten vernissat incolor exterior	**33,79 €**
	B891-0P06		Esmalt martelé	8,54010 €
	B8Z6-0P2G		Imprimació fosfatant	2,72422 €
			Altres conceptes	22,53 €
P- 158	P9A0-35FT	m3	Paviment de granulat de pedra calcària de grandària màxima 5 a 12 mm i cares trencades, amb estesa i piconatge mecànics del material	**46,89 €**
	B03J-0K89		Grava de pedrera de pedra calcària, de 5 a 12 mm	37,25040 €
			Altres conceptes	9,64 €
P- 159	P9BA-I0KU	m2	Paviment de pedra calcària nacional serrada i sense polir, preu alt, de 40 mm de gruix amb aresta viva a les quatre vores 1251 a 2500 cm2, col·locada a truc de maceta amb morter mixt 1:0,5:4	**179,40 €**
	B0G2-0FBP		Pedra calcària nacional serrada i sense polir, preu alt, de 40 mm de gruix amb aresta viva a les quatre vores	130,10550 €
			Altres conceptes	49,29 €
P- 160	PAJFG02	u	Jocs infantils i jovenils a decidir per la DF.	**6.000,00 €**
			Sense descomposició	6.000,00 €
P- 161	PASSFG02	u	Subministrament i implantació del mitjans de seguretat i salut en el treball establerts d'acord a l'Estudi de Seguretat i Salut del projecte executiu.	**5.630,00 €**
			Sense descomposició	5.630,00 €
P- 162	PB12-FG00	m	Se-03 Barana d'acer corten de 90 cm d'alçada final, amb passamà, travesser inferior i superior de passamà de secció 60x8 mm, muntants cada 100 cm fixada mecànicament a paviment. Inclòs part proporcional de perllongament de passamà 30 cm en extrems d'acord especificacions tècniques de projecte.	**199,35 €**
	B064300B		Formigó HM-20/B/20/I de consistència tova, grandària màxima del granulat 20 mm, amb >= 200 kg/m3 de ciment, apte per a classe d'exposició I	1,52940 €
	B44ZS047		Acer amb resistència millorada a la corrossió atmosfèrica (corten) S355J0WP segons UNE-EN 10025-5, format per peça simple, en perfils laminats en calent en planxa, treballat al taller per a col·locar amb cargols	69,12000 €
	K4ZWGCE1		Ancoratge amb tac acer inoxidable de 12 mm de diàmetre i 130 mm llargària, amb cargol, volandera i femella d'acer inoxidable, sobre suport de formigó	66,16500 €
			Altres conceptes	62,54 €
P- 163	PB12-FG01	m	Se-04 Barana d'acer corten de 90 cm d'alçada final, amb passamà, travesser inferior i superior de passamà de secció 60x8 mm, muntants cada 100 cm i brèndoles circulars de diàmetre 8 mm separades un màxim de 10 cm, fixada mecànicament a paviment. Inclòs part proporcional de perllongament de passamà 30 cm en extrems d'acord especificacions tècniques de projecte.	**227,86 €**
	B064300B		Formigó HM-20/B/20/I de consistència tova, grandària màxima del granulat 20 mm, amb >= 200 kg/m3 de ciment, apte per a classe d'exposició I	1,52940 €
	B44ZS047		Acer amb resistència millorada a la corrossió atmosfèrica (corten) S355J0WP segons UNE-EN 10025-5, format per peça simple, en perfils laminats en calent en planxa, treballat al taller per a col·locar amb cargols	95,04000 €
	K4ZWGCE1		Ancoratge amb tac acer inoxidable de 12 mm de diàmetre i 130 mm llargària, amb cargol, volandera i femella d'acer inoxidable, sobre suport de formigó	66,16500 €
			Altres conceptes	65,13 €

CA N´ALTIMIRA
Feu i Godoy Arquitectes, SLP

QUADRE DE PREUS NÚMERO 2

NÚMERO	CODI	UA	DESCRIPCIÓ	PREU
P- 164	PCQFG02	ut	Conjunt d'assaigs de control de qualitat de l'obra a realitzar per laboratori acreditat i d'acord al seguiment del Pla de Control de Qualitat del projecte executiu. Els preus unitaris del pressupost d'obra inclouran els assaigs definits per la Direcció Facultativa en compliment del Programa de Control de Qualitat del projecte, en una quantitat no més gran del 1% del pressupost de l'obra.	**3.800,00 €**
			Sense descomposició	3.800,00 €
P- 165	PD5L-FG03	m	Drenatge amb tub circular perforat de polietilè d'alta densitat de 200 mm de diàmetre col·locat sobre llit de formigó de calç.	**28,66 €**
	B065FG00		Formigó en massa amb calç hidràulica natural, tipus NHL 5, amb una resistència a compressió a 90 dies major o igual a 11,5 Mpa (115 kg/cm²)	9,65745 €
	BD5N-1KD5		Tub circular perforat de polietilè d'alta densitat de 200 mm de diàmetre	3,44400 €
			Altres conceptes	15,56 €
P- 166	PDK1-DX9P	u	Bastiment i tapa quadrada de fosa dúctil, per a pericó de serveis, recolzada, pas lliure de 400x400 mm i classe B125 segons norma UNE-EN 124, col·locat amb morter	**67,44 €**
	B07L-1PY6		Morter per a ram de paleta, classe M 5 (5 N/mm2), en sacs, de designació (G) segons norma UNE-EN 998-2	0,13066 €
	BDD1-1KH0		Bastiment quadrat i tapa quadrada de fosa dúctil per a pericó de serveis, recolzada, pas lliure de 400x400 mm i classe B125 segons norma UNE-EN 124	40,99000 €
			Altres conceptes	26,32 €
P- 167	PDK1-DXAA	u	Bastiment i tapa quadrada de fosa dúctil, per a pericó de serveis, recolzada, pas lliure de 600x600 mm i classe B125 segons norma UNE-EN 124, col·locat amb morter	**156,65 €**
	B07L-1PY6		Morter per a ram de paleta, classe M 5 (5 N/mm2), en sacs, de designació (G) segons norma UNE-EN 998-2	0,21640 €
	BDD1-1KH8		Bastiment quadrat i tapa quadrada de fosa dúctil per a pericó de serveis, recolzada, pas lliure de 600x600 mm i classe B125 segons norma UNE-EN 124	116,24000 €
			Altres conceptes	40,19 €
P- 168	PDK2-AJYW	u	Pericó de registre de fàbrica de maó de 60x60x60 cm, per a instal·lacions de serveis, amb parets de 15 cm de gruix de maó calat de 290x140x100 mm, arrebossada i lliscada interiorment amb morter de ciment amb una proporció en volum 1:8, sobre solera de maó calat de 10 cm de gruix i reblert lateral amb terra de la mateixa excavació	**172,99 €**
	B011-05ME		Aigua	0,00356 €
	B055-067M		Ciment pòrtland amb filler calcari CEM II/B-L 32,5 R segons UNE-EN 197-1, en sacs	0,52912 €
	B0F1A-0760		Maó calat R-25, de 290x140x100 mm, per a revestir, categoria I, HD, segons la norma UNE-EN 771-1	15,95055 €
			Altres conceptes	156,51 €
P- 169	PDK2-AJZ0	u	Pericó de registre de fàbrica de maó de 45x45x50 cm, per a instal·lacions de serveis, amb parets de 15 cm de gruix de maó calat de 290x140x100 mm, arrebossada i lliscada interiorment amb morter de ciment amb una proporció en volum 1:8, sobre solera de maó calat de 10 cm de gruix i reblert lateral amb terra de la mateixa excavació	**115,20 €**
	B011-05ME		Aigua	0,00178 €
	B055-067M		Ciment pòrtland amb filler calcari CEM II/B-L 32,5 R segons UNE-EN 197-1, en sacs	0,40314 €
	B0F1A-0760		Maó calat R-25, de 290x140x100 mm, per a revestir, categoria I, HD, segons la norma UNE-EN 771-1	10,55901 €
			Altres conceptes	104,24 €

QUADRE DE PREUS NÚMERO 2

NÚMERO	CODI	UA	DESCRIPCIÓ	PREU
P- 170	PG2N-EUGK	m	Tub corbable corrugat de polietilè, de doble capa, llisa la interior i corrugada l'exterior, de 90 mm de diàmetre nominal, aïllant i no propagador de la flama, resistència a l'impacte de 20 J, resistència a compressió de 450 N, muntat com a canalització soterrada	**3,98 €**
	BG2Q-1KTE		Tub corbable corrugat de polietilè, de doble capa, llisa la interior i corrugada l'exterior, de 90 mm de diàmetre nominal, aïllant i no propagador de la flama, resistència a l'impacte de 20 J, resistència a compressió de 450 N, per a canalitzacions soterrades	1,98900 €
			Altres conceptes	1,99 €
P- 171	PG2O-6SY8	m	Tub rígid d'acer galvanitzat, de 40 mm de diàmetre nominal, resistència a l'impacte de 20 J, resistència a compressió de 4000 N, amb unió endollada i muntat superficialment	**10,26 €**
	BG2O-1KWD		Tub rígid d'acer galvanitzat, de 40 mm de diàmetre nominal, resistència a l'impacte de 20 J, resistència a compressió de 4000 N, per a endollar	6,09960 €
	BGWC-09N6		Part proporcional d'accessoris per a tubs rígids d'acer	0,24000 €
			Altres conceptes	3,92 €
P- 172	PG33-MN01	m	Subministrament i instal·lació de manguera de PVC model H05RN-F de secció 2x1mm2 per connectar drivers i lluminàries.	**5,82 €**
	BG33MN01		manguera de PVC model H05RN-F de secció 2x1mm2 per connectar drivers i lluminàries.	4,40000 €
			Altres conceptes	1,42 €
P- 173	PRB0-4I34	m2	Formació de rocalla amb pedra calcària de 100 a 400 kg, amb retroexcavadora mitjana	**438,04 €**
	BRB0-0XJ0		Pedra calcària de 100 a 400 kg	370,22400 €
			Altres conceptes	67,82 €
P- 174	XPAU0100	PA	Partida alçada a justificar per l'adequació del quadre elèctric existent i l'adequació de l'enllumenat afectat	**715,00 €**
			Sense descomposició	715,00 €
P- 175	XPAUAI01	PA	Partida a justificar en obra per la sol·licitud de modificació de l'escomesa d'aigua existent que dona abast a diversos serveis i separació en 3 escomeses. Documentació acreditativa de noves escomeses per separació de subministrament i equips de mesura de consums al Casal de Joves i Masia Ca n'Altimira del subministrament i equips de mesura de la xarxa de reg i font, d'acord amb les inscripcions i tràmits corresponents a la seva posada en servei. Inclou tràmits a companyia i sol·licitud i pagament de taxes corresponents.	**3.520,00 €**
			Sense descomposició	3.520,00 €
P- 176	XPAUTEL1	pa	Partida alçada a justificar per la tramitació amb companyia distribuidora de la retirada i soterrament de les línies aeries de telefonia. Inclou tramits, pagament de taxes, retirada de fanals de fusta, replateig de nous recorreguts i soterrament de les línies	**7.150,00 €**
			Sense descomposició	7.150,00 €
P- 177	Z867RTR	pa	Retirada de serveis existents fora de servei, partida alçada a justificar.	**1.105,50 €**

CA N´ALTIMIRA
Feu i Godoy Arquitectes, SLP

QUADRE DE PREUS NÚMERO 2

III. PRESSUPOST

PR5 RESUM DEL PRESSUPOST

RESUM DE PRESSUPOST

NIVELL 3: CAPÍTOL (1)			Import
Capítol (1)	01.02.00	Treballs previs i d'implantació	1.991,61
Capítol (1)	01.02.01	Enderrocs	33.794,78
Capítol (1)	01.02.02	Moviment de terres	3.238,66
Capítol (1)	01.02.03	Sistema estructural	51.012,00
Capítol (1)	01.02.04	Pavimentació i acabats	70.360,90
Capítol (1)	01.02.05	Elements de protecció	21.394,24
Capítol (1)	01.02.06	Sistemes d'instal·lacions	80.114,22
Capítol (1)	01.02.07	Equipament i mobiliari urbà	37.735,78
Capítol (1)	01.02.08	Altres	6.000,00
Capítol (1)	01.02.09	Jardineria	50.196,03
Capítol (1)	01.02.10	Xarxa de reg	8.011,25
Capítol (1)	01.02.11	Manteniment	2.742,39
Capítol (1)	01.02.CQ	Control de qualitat	3.800,00
Capítol (1)	01.02.GR	Gestió de residus	13.472,56
Capítol (1)	01.02.SS	Seguretat i salut	5.630,00
Capítol	01.02	Millora entorn Masia Ca n'Altimira	389.494,42
			389.494,42

NIVELL 2: CAPÍTOL			Import
Capítol	01.02	Millora entorn Masia Ca n'Altimira	389.494,42
Obra	01	Ca n'Altimira	389.494,42
			389.494,42

NIVELL 1: OBRA			Import
Obra	01	Ca n'Altimira	389.494,42
			389.494,42

III. PRESSUPOST

PR6 ÚLTIM FULL DEL PRESSUPOST

PRESSUPOST D'EXECUCIÓ PER CONTRACTE

PRESSUPOST D'EXECUCIÓ MATERIAL.....		389.494,42
13 % Despeses generals SOBRE 389.494,42.....		50.634,27
6 % Benefici Industrial SOBRE 389.494,42.....		23.369,67
	Subtotal	463.498,36
21 % IVA SOBRE 463.498,36.....		97.334,66
TOTAL PRESSUPOST PER CONTRACTE	€	560.833,02

Aquest pressupost d'execució per contracte puja a

(CINC-CENTS SEIXANTA MIL VUIT-CENTS TRENTA-TRES EUROS AMB DOS CÈNTIMS)

VOLUM IV – DOCUMENTS COMPLEMENTARIS

OBRES DE MILLORA DE L'ESPAI PÚBLIC A L'ENTORN DE LA MASIA DE CA N'ALTIMIRA EN LA PART QUE AFRONTA AL RIU SEC (EXP. 154/2021/041)

JULIOL 2022

PROMOTOR
AJUNTAMENT DE CERDANYOLA DEL VALLÉS

Feu i Godoy Arquitectes SLP
Dominics 9, 25280 Solsona (Lleida)
T 973 115 258 – arquitectura@feugodoy.com

Anna Feu i Jordana, Arquitecta
Carlos Godoy Bregolat, Arquitecte

IV. DOCUMENTS COMPLEMENTARIS

DC1 ESTUDI DE SEGURETAT I SALUT

DC2 PLA DE CONTROL DE QUALITAT

DC3 SERVEIS AFECTATS

DC4 PLEC DE CONDICIONS GENERALS

DC5 PLEC DE CONDICIONS TÈCNIQUES

DC6 INSTRUCCIONS D'ÚS I MANTENIMENT

DC7 TOPOGRÀFIC DETALL

DC8 ESTUDI GEOTÈCNIC

IV. DOCUMENTS COMPLEMENTARIS

DC1 ESTUDI DE SEGURETAT I SALUT

ESTUDI DE SEGURETAT I SALUT

OBRES DE CONSOLIDACIÓ DE L'ESTAT ACTUAL I RESTAURACIÓ D'ELEMENTS DE VALOR PATRIMONIAL DE LA MASIA I JARDÍ DE CA N'ALTIMIRA (EXP. 154/2021/040) I OBRES DE MILLORA DE L'ESPAI PÚBLIC A L'ENTORN DE LA MASIA DE CA N'ALTIMIRA EN LA PART QUE AFRONTA AL RIU SEC (EXP. 154/2021/041)

JULIOL 2022

PROMOTOR
AJUNTAMENT DE CERDANYOLA DEL VALLÈS

Feu i Godoy Arquitectes SLP
Dominics 9, 25280 Solsona (Lleida)
T 973 115 258 – arquitectura@feugodoy.com

Anna Feu i Jordana, Arquitecte
Carlos Godoy Bregolat, Arquitecte

Índex

1. OBJECTE DE L'ESTUDI DE SEGURETAT I SALUT
1.1. Identificació de les obres
1.2. Objecte
2. PROMOTOR - PROPIETARI
3. AUTOR/S DE L'ESTUDI DE SEGURETAT I SALUT
4. DADES DEL PROJECTE
4.1. Autor/s del projecte
4.2. Coordinador de Seguretat durant l'elaboració del projecte
4.3. Tipologia de l'obra
4.4. Subministrament i Serveis
4.5. Localització de serveis assistencials
4.6. Pressupost d'execució material del projecte
4.7. Termini d'execució
4.8. Mà d'obra prevista
4.9. Oficis que intervenen en el desenvolupament de l'obra
4.10. Tipologia dels materials a utilitzar a l'obra
4.11. Maquinària prevista per a executar l'obra
5. INSTAL·LACIONS PROVISIONALS
5.1. Instal·lació elèctrica provisional d'obra
5.2. Instal·lació d'aigua provisional d'obra
5.3. Instal·lació de sanejament
5.4. Altres instal·lacions. Prevenció i protecció contra incendis
6. SERVEIS DE SALUBRITAT I CONFORT DEL PERSONAL
6.1. Serveis higiènics
6.2. Vestuaris
6.3. Menjador
6.4. Local de descans
6.5. Local d'assistència a accidentats
7. ÀREES AUXILIARS
7.1. Centrals i plantes
7.2. Tallers
7.3. Zones d'apilament. Magatzems
8. TRACTAMENT DE RESIDUS
9. TRACTAMENT DE MATERIALS I/O SUBSTÀNCIES PERILLOSES
9.1. Manipulació
9.2. Delimitació / condicionament de zones d'apilament
10. CONDICIONS DE L'ENTORN
10.1. Serveis afectats
10.2. Servituds
10.3. Característiques meteorològiques
10.4. Característiques del terreny
10.5. Característiques de l'entorn
11. UNITATS CONSTRUCTIVES
12. DETERMINACIÓ DEL PROCÉS CONSTRUCTIU
12.1. Procediments d'execució
12.2. Ordre d'execució dels treballs
12.3. Determinació del temps efectiu de duració. Pla d'execució
13. SISTEMES I/O ELEMENTS DE SEGURETAT I SALUT INHERENTS O INCORPORATS AL MATEIX PROCÉS CONSTRUCTIU
14. MEDIAMBIENT LABORAL
14.1. Agents atmosfèrics
14.2. Il·luminació
14.3. Soroll
14.4. Pols
14.5. Ordre i neteja
14.6. Radiacions no ionitzants
14.7. Radiacions ionitzants
15. MANIPULACIÓ DE MATERIALS
16. MITJANS AUXILIARS D'UTILITAT PREVENTIVA (MAUP)
17. SISTEMES DE PROTECCIÓ COL·LECTIVA (SPC)
18. CONDICIONS DELS EQUIPS DE PROTECCIÓ INDIVIDUAL (EPI)
19. RECURSOS PREVENTIUS
20. SENYALITZACIÓ I ABALISAMENT
21. CONDICIONS D'ACCÉS I AFECTACIONS DE LA VIA PÚBLICA
21.1. Normes de Policia
21.2. Àmbit d'ocupació de la via pública
21.3. Tancaments de l'obra que afecten l'àmbit públic
21.4. Operacions que afecten l'àmbit públic
21.5. Neteja i incidència sobre l'ambient que afecten l'àmbit públic
21.6. Residus que afecten a l'àmbit públic
21.7. Circulació de vehicles i vianants que afecten l'àmbit públic
21.8. Protecció i trasllat d'elements emplaçats a la via pública
22. RISCOS DE DANYS A TERCERS I MESURES DE PROTECCIÓ
22.1. Riscos de danys a tercers
22.2. Mesures de protecció a tercers
23. PREVENCIÓ DE RISCOS CATASTRÒFICS
24. PREVISIONS DE SEGURETAT PELS TREBALLS POSTERIORS
25. ANNEX: FITXES D'ACTIVITATS-RISC-AVALUACIÓ-MESURES
26. Signatures

Feu Godoy Arquitectura
PROJECTE EXECUTIU DE LES OBRES DE CONSOLIDACIÓ DE L'ESTAT ACTUAL I RESTAURACIÓ D'ELEMENTS DE VALOR PATRIMONIAL DE LA MASIA I JARDÍ DE CA N'ALTIMIRA, EXP. 154/2021/040 / PROJECTE EXECUTIU DE LES OBRES DE MILLORA DE L'ESPAI PÚBLIC DE L'ENTORN DE LA MASIA DE CA N'ALTIMIRA EN LA PART QUE AFRONTA AL RIU SEC, EXP. 154/2021/041
ESTUDI DE SEGURETAT I SALUT

MEMÒRIA

1. OBJECTE DE L'ESTUDI DE SEGURETAT I SALUT

1.1. Identificació de les obres

OBRES DE CONSOLIDACIÓ DE L'ESTAT ACTUAL I RESTAURACIÓ D'ELEMENTS DE VALOR PATRIMONIAL DEL A MASIA DE CA N'ALTIMIRA. EXP. 154/2021/040'

OBRES DE MILLORA DE L'ESPAI PÚBLIC DE L'ENTORN DE LA MASIA DE CA N'ALTIMIRA EN LA PART QUE AFRONTA AL RIU SEC. EXP. 154/2021/041

1.2. Objecte

El present E.S.S. té com a objectiu establir les bases tècniques, per fixar els paràmetres de la prevenció de riscos professionals durant la realització dels treballs d'execució de les obres del Projecte objecte d'aquest estudi, així com complir amb les obligacions que es desprenen de la Llei 31 / 1995 i del RD 1627 / 1997, amb la finalitat de facilitar el control i el seguiment dels compromisos adquirits al respecte per part del/s Contractista/es.

En el present Estudi de Seguretat i Salut s'ha dut a terme un estudi aprofundit dels riscos inherents a l'execució de l'obra i de les mesures preventives i cautelars consegüents per garantir la seguretat de les persones en l'execució de les obres en compliment del que determina la Llei 3/2007 del 4 de juliol de l'obra pública en el seu article 18.3.h).

D'aquesta manera, s'integra en el Projecte Executiu/Constructiu, les premisses bàsiques per a les quals el/s Contractista/es constructor/s pugui/n preveure i planificar, els recursos tècnics i humans necessaris per a l'acompliment de les obligacions preventives en aquest centre de treball, de conformitat al seu Pla d'Acció Preventiva propi d'empresa, la seva organització funcional i els mitjans a utilitzar, havent de quedar tot allò recollit al Pla de Seguretat i Salut, que haurà/n de presentar-se al Coordinador de Seguretat i Salut en fase d'Execució, amb antelació a l'inici de les obres, per a la seva aprovació i l'inici dels tràmits de Declaració d'Obertura davant l'Autoritat Laboral.

En cas de què sigui necessari implementar mesures de seguretat no previstes en el present Estudi, a petició expressa del coordinador de seguretat i salut en fase d'execució de l'obra, el contractista elaborarà el corresponent annex al Pla de Seguretat i Salut de l'obra que desenvoluparà i determinarà les mesures de seguretat a dur a terme amb la memòria, plec de condicions, amidaments, preus i pressupost que li siguin d'aplicació si n'és el cas.

2. PROMOTOR - PROPIETARI

Promotor	:	AJUNTAMENT DE CERDANYOLA DEL VALLÈS
NIF	:	P0826600I
Adreça	:	Plaça Francesc Layret, s/n
Població	:	08290 Cerdanyola del Vallès (Barcelona)

3. AUTOR/S DE L'ESTUDI DE SEGURETAT I SALUT

Redactor E.S.S.	:	Anna Feu i Jordana i Carlos Godoy Bregolat
Titulació/ns	:	Arquitectes
Col·legiat núm.	:	44.063-9 i 53.129-4 respectivament
Despatx professional	:	FEU I GODOY ARQUITECTES, S.L.P.
Població	:	Solsona (Lleida)

4. DADES DEL PROJECTE

4.1. Autor/s del projecte

Autor del projecte	:	Anna Feu i Jordana i Carlos Godoy Bregolat
Titulació/ns	:	Arquitectes
Col·legiat núm.	:	44.063-9 i 53.129-4 respectivament
Despatx professional	:	FEU I GODOY ARQUITECTES, S.L.P.
Població	:	Solsona (Lleida)

Feu Godoy Arquitectura
PROJECTE EXECUTIU DE LES OBRES DE CONSOLIDACIÓ DE L'ESTAT ACTUAL I RESTAURACIÓ D'ELEMENTS DE VALOR PATRIMONIAL DE LA MASIA I JARDÍ DE CA N'ALTIMIRA, EXP. 154/2021/040 / PROJECTE EXECUTIU DE LES OBRES DE MILLORA DE L'ESPAI PÚBLIC DE L'ENTORN DE LA MASIA DE CA N'ALTIMIRA EN LA PART QUE AFRONTA AL RIU SEC, EXP. 154/2021/041
ESTUDI DE SEGURETAT I SALUT

4.2. Coordinador de Seguretat durant l'elaboració del projecte

Coordinador de S & S designat pel promotor	:	Anna Feu i Jordana i Carlos Godoy Bregolat
Titulació/ns	:	Arquitectes
Col·legiat núm.	:	44.063-9 i 53.129-4 respectivament
Despatx professional	:	FEU I GODOY ARQUITECTES, S.L.P.
Població	:	Solsona (Lleida)

4.3. Tipologia de l'obra

La finalitat del present projecte és la d'arranjar els espais que envolten la masia de Ca n'Altimira per tal de permeabilitzar la connexió de l'equipament amb la ciutat i recuperar les traces de la construcció històrica, alhora que es resolen les circulacions urbanes principals.

L'àrea d'intervenció té una extensió d'uns 3.000 m².

L'actuació aconseguirà l'arranjament, adequació i millora dels entorns de la masia per tal de convertir-los en espais cívics de barri amb un marcat tractament paisatgístic, compaginant àmplies zones arbrades amb solucions més urbanes relacionades amb els equipaments existents.

4.4. Situació

Emplaçament	:	L'àmbit, situat al Barri de Baix de les Fontetes de Cerdanyola, limita al Nord amb l'Avinguda Catalunya; al sud, amb el Passeig del Pont i el Riu Sec; a l'est, amb l'Avinguda Primavera; i a l'oest, amb la propietat particular de Ca l'Arquer a la banda nord i amb el Casal municipal de Joves i el Passeig del Pont a la part sud.

Barri de Baix de Fontetes, Cerdanyola del Vallès (Barcelona).

Coordenades UTM: 428744.40,4593756.25



Àmbit d'actuació

4.5. Comunicacions

Carretera	:	Entre l'Avinguda Catalunya i l'Avinguda de la Primavera
Ferrocarril	:	RENFE
Línia Metro	:	-
Línia Autobús	:	-

4.6. Subministrament i Serveis

Aigua	:	COMPANYIA
Gas	:	NO PROCEDEIX
Electricitat	:	COMPANYIA
Sanejament	:	XARXA MUNICIPAL
Altres	:	-

4.7. Localització de serveis assistencials, salvament i seguretat i mitjans d'evacuació

EMERGÈNCIES	112
Servei d'urgències mèdiques (ambulància)	061
Atenció primària	
CAP Serrapera	935 80 63 63
Atenció hospitalària	
Hospital de Terrassa	937 313 488
Carretera de Torrebonica núm.1	
Bombers	93 783 80 80
Mossos d'Esquadra	088

4.8. Pressupost d'execució material del projecte

El Pressupost d'Execució Material (PEM) estimat de referència per aquest projecte, exclosa la Seguretat i Salut complementària, Despeses Generals i Benefici Industrial, és de **925.898,10 euros. (nou cents vint-i-cinc mil vuit cents noranta-vuit euros amb deu cèntims).**

4.9. Termini d'execució

El termini estimat de duració dels treballs d'execució de l'obra és de 10 mesos Fase 1 + Fase 2.

4.10. Mà d'obra prevista

L'estimació de mà d'obra en punta d'execució és de 10 persones.

4.11. Oficis que intervenen en el desenvolupament de l'obra

Enderrocadors.
Artillers.
Submarinistes.
Escaladors.
Operadors de maquinària de moviment de terres.
Operadors de pilotatge.
Operadors de maquinària d'elevació.
Operadors de planta de formigons.
Operadors de planta de matxuqueig.
Operadors de planta de prefabricats.
Consolidadors de terrenys.
Col·locadors de panot.
Col·locadors de vorades.
Col·locadors d'asfalt.
Jardiners
Encofradors.
Ferrallistes.
Paletes.
Estructuristes de formigó postensat.
Muntadors de prefabricats de formigó.
Muntadors d'estructura metàl·lica.
Muntadors d'estructura de fusta.
Muntadors de cobertes.

Feu Godoy Arquitectura
PROJECTE EXECUTIU DE LES OBRES DE CONSOLIDACIÓ DE L'ESTAT ACTUAL I RESTAURACIÓ D'ELEMENTS DE VALOR PATRIMONIAL DE LA MASIA I JARDÍ DE CA N'ALTIMIRA, EXP. 154/2021/040 / PROJECTE EXECUTIU DE LES OBRES DE MILLORA DE L'ESPAI PÚBLIC DE L'ENTORN DE LA MASIA DE CA N'ALTIMIRA EN LA PART QUE AFRONTA AL RIU SEC, EXP. 154/2021/041
ESTUDI DE SEGURETAT I SALUT

Muntadors de bastides.
Muntadors de sistemes de protecció col·lectiva.
Soldadors.
Tubers.
Manyans.
Pavimenters.
Fusters.
Vidriers.
Metal·listes.
Enrajoladors.
Estucadors.
Enguixadors.
Pintors.
Col·locadors de sostres falsos.
Col·locadors d'envans prefabricats.
Impermeabilitzadors.
Intal·ladors de mur cortina.
Col·locadors d'aïllaments.
Regaters.
Instal·ladors de xarxa de sanejament.
Instal·ladors de sanitaris.
Instal·ladors de climatització.
Instal·ladors elèctrics.
Instal·ladors d'enllumenat.
Instal·ladors d'aparells d'elevació.
Instal·ladors de senyalització.
Instal·ladors de sistemes de control.
Instal·ladors de parallamps, antenes, fibra i telefonia.
Instal·ladors de la companyia de subministrament de gas.
Instal·ladors de la companyia subministradora d'electricitat.
Instal·ladors d'enllumenat públic.
Instal·ladors de la companyia subministradora de telèfons.
Instal·ladors de mobiliari urbà.
Instal·ladors d'equipaments especials.

4.12. Tipologia dels materials a utilitzar a l'obra

Tots els materials previstos utilitzar a obra queden definits a la memòria cnstructiva del projecte executiu que ens ocupa.

4.13. Maquinària prevista per a executar l'obra

MÀQUINES PER A PRODUCCIÓ I TRANSFORMACIÓ D'ENERGIA ELÈCTRICA, HIDRÀULICA I PNEUMÀTICA

Grups electrògens.
Transformadors i centres de transformació.
Centrals electro-hidràuliques.
Compressors.
Generadors de vapor.

MÀQUINES PER A BOMBEIG, ELEVACIÓ I ESGOTAMENT DE LÍQUIDS

Bombes submergibles.
Bombes centrifugues de superfície.
Grups de pressió.
Equips per a rebaixar el nivell freàtic.

MÀQUINES PER A PERFORACIÓ, SONDEIG, CLAVAMENTS I PANTALLES

Màquines per a perforació i demolició.
Màquines per a pilotatge.
Maquinària per a pantalles.

MÀQUINES PER A MOVIMENT DE TERRES A CEL OBERT

Excavadores.
Carregadores.
Retrocarregadores.
Excavadora de draga per a arrossegament.
Rasadores contínues.
Tractors de cadenes.
Màquines per a anivellació i refí.(Motoanivelladores)
Transport extravial .(Dumpers).

MÀQUINES PER A COMPACTACIÓ

Compactador vibratori de tambor llis.
Compactador tandem vibratori
Compactador de pneumàtics.
Compactador estàtic de pota de cabra

MÀQUINES PER A TRANSPORT PER CARRETERA

Transport per carretera (Camions)
Cisternes per a combustibles.

MÀQUINES PER A REPARACIÓ I TRACTAMENT D'ÀRIDS

Matxucadora de mandíbules
Matxucadores giratòries, impactes i molins.
Cribes
Tremuja recepció i alimentador
Cintes transportadores

MÀQUINES PER A FABRICACIÓ, TRANSPORT I POSADA EN OBRA DE MORTERS I FORMIGONS

Centrals de dosificació
Centrals de formigonat
Formigoneres
Sitges per a ciment
Camió formigonera
Autoformigoneres
Bombes de formigó.
Cintes per a col·locació de formigó.
Projectors de morter i formigons
Allisadores de paletes
Vibradors.
Convertidors i grups electrògens
Màquines per a prefabricats de formigó.

MÀQUINES PER A CONSTRUCCIÓ DE CARRETERES I CANALS

Central de grava-ciment i sòl-ciment
Estabilitzador „in situ" muntat sobre tractor
Màquina estabilitzadora integral
Estenedores de graves i gravetes autopropulsades
Estenedora lateral de vorals.
Estenedores remolcables acoplables.
Caldera per a recs asfàltics
Camió cisterna de rec asfàltic
Equips per a beurades asfàltiques
Planta asfàltica contínua en fred
Planta asfàltica discontínua en calent
Estenedores asfàltiques sobre rodes
Estenedores asfàltiques sobre cadenes
Fresadora de paviments.
Rectificadora de paviments.
Estenedora de formigó hidràulic sobre cadenes

Estenedora de formigó hidràulic, allisadora de rodets.
Estenedores de formigó per a vorades, mitjanes i cunetes
Equips per a curat i ranurat de superfícies.
Equips per a canals. Refinadora
Revestidora per a canals a secció completa
Revestidora per a canals a mitja secció.

MÀQUINES PER A CONSERVACIÓ DE CARRETERES

Recicladores de paviment
Màquines per a col·locació de bionda
Escombradores
Fresadores
Falca i fulla per a treure la neu
Rentadora de senyalització
Esparcidora de sal
Plataformes elevadores.

MÀQUINES PER A CONSTRUCCIÓ DE VIES FÈRREES

Batonadora contínua de línia
Batonadora de línia
Batonadora lleugera de línia
Batonadora de canvis
Perfiladora de balast
Estabilitzador dinàmic
Desguarnidora de balast
Tremuges detritus desguarnit
Tremuges de descàrrega de balast
Equip de renovació de desviaments
Parella de pòrtics de renovació de via
Màquina de substitució de travesses
Posicionadora de carrils
Màquina per a aixecament i ripat de via
Mototaladradora de carrils
Motobarrenadora de travesses
Motoclavadora
Motoserra de carrils
Tronçadora de carrils
Gats d'elevació i alineació de via
Gats hidràulics alliberament de tensions
Soldadura elèctrica a topall per xisporroteig
Equip de soldadura aluminotèrmica
Equip de soldadura elèctrica manual
Equip d'esmerilat
Locomotores
Locotractors
Vagons plataforma

MÀQUINES PER A OBRES SUBTERRÀNIES

Jumbos.
Roçadores.
Excavadora per a pous i plànols inclinats.
Bulonadores pneumàtica i empenyador
Bulonadora hidràulica automotriu
Carregadora de descàrrega posterior
Carregadora de descàrrega frontal
Carregadora de braços recollidors i cinta
Carregadora de perfil baix
Bolquet automotor
Cintes de desescombrament
Vagonetes
Locomotora diesel

Locomotores elèctriques
Transportador remesclador per a túnel.
Robot de gunitat

MÀQUINES PER A OLEODUCTES, GASODUCTES I ALTRES CANALITZACIONS

Rasadora sobre pneumàtics amb cadena excavadora
Rasadora sobre cadenes amb cadena excavadora
Rasadora sobre cadenes amb roda de cangilons
Rasadora per a roca
Corbadora hidràulica
Compressor
Grup hidràulic d'alimentació
Tractor sobre cadenes per a soldar
Grup de soldadura per a tubs
Estenedor de tubs
Tractor estenedor de cables per escarificador
Taladre pneumàtic a percusió
Perforadora per barrena i hèlix en cap
Empenyador de tubs amb grup hidràulic

MÀQUINES PER A ELEVACIÓ I MANIPULACIÓ

Grua sobre pneumàtics autopropulsada
Grua sobre camió amb pluma telescòpica
Grua torre (sobre via amb pluma horitzontal)
Pòrtic sobre pneumàtics
Bigues de llançament.
Montacàrregues de materials
Elevador per a persones i materials
Plataformes mòbils elevadores (tisores)
Carretó elevador

MATERIAL FLOTANT I MÀQUINES PER A TREBALLS MARÍTIMS I FLUVIALS

Pontona metàl·lica sense propulsió
Dic per a construcció de caixons de formigó

5. INSTAL·LACIONS PROVISIONALS

5.1. Instal·lació elèctrica provisional d'obra

És faran els tràmits adients, per tal que la companyia subministradora d'electricitat o una acreditada faci la connexió des de la línia subministradora fins els quadres on s'ha d'instal·lar la caixa general de protecció i els comptadors, des dels quals els Contractistes procediran a muntar la resta de la instal·lació elèctrica de subministrament provisional a l'obra, conforme al Reglament Electrotècnic de Baixa Tensió, segons el projecte d'un instal·lador autoritzat.

Es realitzarà una distribució sectoritzada, que garanteixi l'adient subministrament a tots els talls i punts de consum de l'obra, amb conductor tipus V -750 de coure de seccions adequades canalitzades en tub de PVC, rígid blindat o flexible segons el seu recorregut, però sempre amb l'apantallament suficient per a resistir al pas de vehicles i trànsit normal d'una obra.

La instal·lació elèctrica tindrà una xarxa de protecció de terra mitjançant cable de coure nu que estarà connectat a una javelina, plaques de connexió al terra, segons càlcul del projectista i comprovació de l'instal·lador.
Les mesures generals de seguretat en la instal·lació elèctrica són les següents:

- **Connexió de servei**

– Es realitzarà d'acord amb la companyia de subministrament.
– La seva secció vindrà determinada per la potència instal·lada.
– Existirà un mòdul de protecció (fusibles i limitadors de potència).

Feu Godoy Arquitectura
PROJECTE EXECUTIU DE LES OBRES DE CONSOLIDACIÓ DE L'ESTAT ACTUAL I RESTAURACIÓ D'ELEMENTS DE VALOR PATRIMONIAL DE LA MASIA I JARDÍ DE CA N'ALTIMIRA, EXP. 154/2021/040 / PROJECTE EXECUTIU DE LES OBRES DE MILLORA DE L'ESPAI PÚBLIC DE L'ENTORN DE LA MASIA DE CA N'ALTIMIRA EN LA PART QUE AFRONTA AL RIU SEC, EXP. 154/2021/041
ESTUDI DE SEGURETAT I SALUT

– Estarà situada sempre fora de l'abast de la maquinària d'elevació i les zones sense pas de vehicles.

- **Quadre General**

– Disposarà de protecció vers als contactes indirectes mitjançant diferencial de sensibilitat mínima de 300 mA. Per a enllumenat i eines elèctriques de doble aïllament la seva sensibilitat caldrà que sigui de 30 mA.
– Disposarà de protecció vers als contactes directes per tal que no hi existeixin parts en tensió al descobert (embornals, cargols de connexió, terminals automàtics, etc.).
– Disposarà d'interruptors de tall magnetotèrmics per a cadascú dels circuits independents. Els dels aparells d'elevació hauran de ser de tall omnipolar (tallaran tots els conductors, inclòs el neutre).
– Anirà connectat a terra (resistència màxima 78 W). A l'inici de l'obra es realitzarà una connexió al terra provisional que haurà d'estar connectada a l'anell de terres, tot seguit després de realitzats els fonaments.
– Estarà protegida de la intempèrie.
– És recomanable l'ús de clau especial per a la seva obertura.
– Se senyalitzarà amb senyal normalitzada d'advertència de risc elèctric (R.D. 485/97).

- **Conductors**

– Disposaran d'un aïllament de 1000 v de tensió nominal, que es pot reconèixer per la seva impressió sobre el mateix aïllament.
– Els conductors aniran soterrats, o grapats als paraments verticals o sostres allunyats de les zones de pas de vehicles i / o persones.
– Les empiuladures hauran de ser realitzades mitjançant „jocs" d'endolls, mai amb regletes de connexió, retorciments i embetats.

- **Quadres secundaris**

– Seguiran les mateixes especificacions establertes pel quadre general i hauran de ser de doble aïllament.
– Cap punt de consum pot estar a més de 25 m d'un d'aquests quadres.
– Encara que la seva composició variarà segons les necessitats, l'aparellatge més convencional dels equips secundaris per planta és el següent:

· 1	Magnetotèrmic general de 4P		:	30 A.
· 1	Diferencial de 30 A	:	30 mA.	
· 1	Magnetotèrmic 3P	:	20 mA.	
· 4	Magnetotèrmics 2P		:	16 A.
· 1	Connexió de corrent 3P + T	:	25 A.	
· 1	Connexió de corrent 2P + T	:	16 A.	
· 2	Connexió de corrent 2P	:	16 A.	
· 1	Transformador de seguretat	:	(220 v./ 24 v.).	
· 1	Connexió de corrent 2P		:	16 A.

- **Connexions de corrent**

– Aniran proveïdes d'embornals de connexió al terra, excepció feta per a la connexió d'equips de doble aïllament.
– S'empararan mitjançant un magnetotèrmic que faciliti la seva desconnexió.
– Es faran servir els següents colors:

· Connexió de 24 v	:	Violeta.
· Connexió de 220 v	:	Blau.
· Connexió de 380 v	:	Vermell

– No s'empraran connexions tipus „lladre".

- **Maquinària elèctrica**

– Disposarà de connexió a terra.
– Els aparells d'elevació aniran proveïts d'interruptor de tall omnipolar.
– Es connectaran a terra el guiament dels elevadors i els carrils de grua o d'altres aparells d'elevació fixos.

– L'establiment de connexió a les bases de corrent, es farà sempre amb clavilla normalitzada.

- **Enllumenat provisional**

– El circuit disposarà de protecció diferencial d'alta sensibilitat, de 30 mA.
– Els portalàmpades haurà de ser de tipus aïllant.
– Es connectarà la fase al punt central del portalàmpades i el neutre al lateral més pròxim a la virolla.
– Els punts de llum a les zones de pas s'instal·laran als sostres per tal de garantir-ne la inaccessibilitat a les persones.

- **Enllumenat portàtil**

– La tensió de subministrament no ultrapassarà els 24 v o alternativament disposarà de doble aïllament, Classe II de protecció intrínseca en previsió de contactes indirectes.
– Disposarà de mànec aïllant, carcassa de protecció de la bombeta amb capacitat anticops i suport de sustentació.

5.2. Instal·lació d'aigua provisional d'obra

Per part del Contractista Principal, es realitzaran les gestions adients davant de la companyia subministradora d'aigua, perquè instal·lin una derivació des de la canonada general al punt on s'ha de col·locar el corresponent comptador i puguin continuar la resta de la canalització provisional per l'interior de l'obra.

La distribució interior d'obra podrà realitzar-se amb canonada de PVC flexible amb els ronsals de distribució i amb canya galvanitzada o coure, dimensionat segons les Normes Bàsiques de l'Edificació relatives a fontaneria en els punts de consum, tot allò garantit en una total estanquitat i aïllament dialèctric en les zones necessàries.

5.3. Instal·lació de sanejament

Des del començament de l'obra, es connectaran a la xarxa de clavegueram públic, les instal·lacions provisionals d'obra que produeixin abocaments d'aigües brutes.

Si es produís algun retard en l'obtenció del permís municipal de connexió, s'haurà de realitzar, a càrrec del contractista, una fossa sèptica o pou negre tractat amb bactericides.

5.4. Altres instal·lacions. Prevenció i protecció contra incendis

Per als treballs que comportin la introducció de flama o d'equip productor d'espurnes a zones amb risc d'incendi o d'explosió, caldrà tenir un permís de forma explícita, fet per una persona responsable, on al costat de les dates inicial i final, la naturalesa i la localització del treball, i l'equip a usar, s'indicaran les precaucions a adoptar respecte als combustibles presents (sòlids, líquids, gasos, vapors, pols), neteja prèvia de la zona i els mitjans addicionals d'extinció, vigilància i ventilació adequats.

Les precaucions generals per la prevenció i la protecció contra incendis seran les següents
– La instal·lació elèctrica haurà d'estar d'acord amb allò establert a la Instrucció M.I.B.T. 026 del vigent Reglament Electrotècnic de Baixa Tensió per a locals amb risc d'incendis o explosions.
– Es limitarà la presència de productes inflamables en els llocs de treball a les quantitats estrictament necessàries perquè el procés productiu no s'aturi. La resta es guardarà en locals diferents al de treball, i en el cas que això no fos possible es farà en recintes aïllats i condicionats. En tot cas, els locals i els recintes aïllats compliran allò especificat a la Norma Tècnica „MIE-APQ-001 Almacenamiento de líquidos inflamables y combustibles" del Reglament sobre Emmagatzematge de Productes Químics.
– S'instal·laran recipients contenidors hermètics i incombustibles en què s'hauran de dipositar els residus inflamables, retalls, etc.
– Es col·locaran vàlvules antirretorn de flama al bufador o a les mànegues de l'equip de soldadura oxiacetilènica.
– L'emmagatzematge i ús de gasos liquats compliran amb tot allò establert a la instrucció MIE-AP7 del vigent Reglament d'Aparells a pressió en la norma 9, apartats 3 i 4 en allò referent a l'emmagatzematge, la utilització, l'inici del servei i les condicions particulars de gasos inflamables.
– Els camins d'evacuació estaran lliures d'obstacles. Existirà una senyalització indicant els llocs de prohibició de fumar, situació d'extintors, camins d'evacuació, etc.
– Han de separar-se clarament els materials combustibles els uns dels altres, i tots ells han d'evitar qualsevol tipus de contacte amb equips i canalitzacions elèctriques.

Feu Godoy Arquitectura
PROJECTE EXECUTIU DE LES OBRES DE CONSOLIDACIÓ DE L'ESTAT ACTUAL I RESTAURACIÓ D'ELEMENTS DE VALOR PATRIMONIAL DE LA MASIA I JARDÍ DE CA N'ALTIMIRA, EXP. 154/2021/040 / PROJECTE EXECUTIU DE LES OBRES DE MILLORA DE L'ESPAI PÚBLIC DE L'ENTORN DE LA MASIA DE CA N'ALTIMIRA EN LA PART QUE AFRONTA AL RIU SEC, EXP. 154/2021/041
ESTUDI DE SEGURETAT I SALUT

– La maquinària, tant fixa com mòbil, accionada per energia elèctrica, ha de tenir les connexions de corrent ben realitzades, i en els emplaçaments fixos, se l'haurà de proveir d'aïllament al terra. Tots els devessalls, ensegellats i deixalles que es produeixin pel treball han de ser retirats amb regularitat, deixant nets diàriament els voltants de les màquines.
– Les operacions de transvasament de combustible han d'efectuar-se amb bona ventilació, fora de la influencia d'espurnes i fonts d'ignició. Han de preveure's també les conseqüències de possibles vessaments durant l'operació, pel que caldrà tenir a mà, terra o sorra.
– La prohibició de fumar o encendre qualsevol tipus de flama ha de formar part de la conducta a seguir en aquests treballs.
– Quan es transvasin líquids combustibles o s'omplin dipòsits hauran de parar-se els motors accionats amb el combustible que s'està transvasant.
– Quan es fan regates o forats per permetre el pas de canalitzacions, han d'obturar-se ràpidament per evitar el pas de fum o flama d'un recinte de l'edifici a un altre, evitant-se així la propagació de l'incendi. Si aquests forats s'han practicat en parets tallafocs o en sostres, la mencionada obturació haurà de realitzar-se de forma immediata i amb productes que assegurin l'estanquitat contra fum, calor i flames.
– En les situacions descrites anteriorment (magatzems, maquinària fixa o mòbil, transvasament de combustible, muntatge d'instal·lacions energètiques) i en aquelles, altres en què es manipuli una font d'ignició, cal col·locar extintors, la càrrega i capacitat dels quals estigui en consonància amb la naturalesa del material combustible i amb el seu volum, així com sorra i terra a on es maneguin líquids inflamables, amb l'eina pròpia per estendre-la. En el cas de grans quantitats d'aplecs, emmagatzement o concentració d'embalatges o devessalls, han de completar-se els mitjans de protecció amb mànegues de rec que proporcionin aigua abundant.

- **Emplaçament i distribució dels extintors a l'obra**

Els principis bàsics per l'emplaçament dels extintors, són:
– Els extintors manuals es col·locaran, senyalitzats, sobre suports fixats a paraments verticals o pilars, de forma que la part superior de l'extintor quedi com a màxim a 1,70 m del sòl.
– En àrees amb possibilitats de focs „A", la distància a recórrer horitzontalment, des de qualsevol punt de l'àrea protegida fins a aconseguir l'extintor adequat més pròxim, no excedirà de 25 m.
– En àrees amb possibilitats de focs „B", la distància a recórrer horitzontalment, des de qualsevol punt de l'àrea protegida fins a aconseguir l'extintor adequat més pròxim, no excedirà de 15 m.
– Els extintors mòbils hauran de col·locar-se en aquells punts on s'estimi que existeix una major probabilitat d'originar-se un incendi, a ser possible, pròxims a les sortides i sempre en llocs de fàcil visibilitat i accés. En locals grans o quan existeixin obstacles que dificultin la seva localització, s'assenyalarà convenientment la seva ubicació.

6. SERVEIS DE SALUBRITAT I CONFORT DEL PERSONAL

Les instal·lacions provisionals d'obra s'adaptaran a les característiques especificades als articles 15 i ss del R.D. 1627/97, de 24 d'octubre, relatiu a les DISPOSICIONS MÍNIMES DE SEGURETAT I SALUT A LES OBRES DE CONSTRUCCIÓ.

Per al servei de neteja d'aquestes instal·lacions higièniques, es responsabilitzarà a una persona o un equip, els quals podran alternar aquest treball amb altres propis de l'obra.

Per l'execució d'aquesta obra, es disposarà de les instal·lacions del personal que es defineixen i detallen tot seguit:

6.1. Serveis higiènics

- **Lavabos**

Com a mínim un per a cada 10 persones.

- **Cabines d'evacuació**

S'ha d'instal·lar una cabina d'1,5 m^2 x 2,3 m d'altura, dotada de placa turca, com a mínim, per a cada 25 persones

- **Local de dutxes**

Cada 10 treballadors, disposaran d'una cabina de dutxa de dimensions mínimes d'1,5 m^2 x 2,3 m d'altura, dotada d'aigua freda-calenta, amb terra antilliscant.

6.2. Vestuaris

Superfície aconsellable 2 m^2 per treballador contractat.

6.3. Menjador

Diferent del local de vestuari. A efectes de càlcul haurà de considerar-se entre 1,5 i 2 m^2 per treballador que mengi a l'obra.

Equipat amb banc allargat o cadires, proper a un punt de subministrament d'aigua (1 aixeta i pica rentaplats per a cada 10 comensals), mitjans per a escalfar menjars (1 microones per a cada 10 comensals), i cubell hermètic (60 l de capacitat, amb tapa) per a dipositar les escombraries.

6.4. Local de descans

En aquelles obres que s'ocupen simultàniament més de 50 treballadors durant més de 3 mesos, és recomanable que s'estableixi un recinte destinat exclusivament al descans del personal, situat el més pròxim possible al menjador i serveis.

A efectes de càlcul haurà de considerar-se 3 m^2 per usuari habitual.

6.5. Local d'assistència a accidentats

En aquells centres de treball que ocupin simultàniament més de 50 treballadors durant més d'un mes, s'establirà un recinte destinat exclusivament a les cures del personal d'obra. Els locals de primers auxilis disposaran, com a mínim, de:

- una farmaciola,
- una llitera,
- una font d'aigua potable.

El material i els locals de primers auxilis hauran d'estar senyalitzats clarament i situats a prop dels llocs de treball.

El terra i les parets del local d'assistència a accidentats, han de ser impermeables, pintats preferiblement en colors clars. Lluminós, caldejat a l'estació freda, ventilat si fos necessari de manera forçada en cas de dependències subterrànies. Haurà de tenir a la vista el quadre d'adreces i telèfons dels centres assistencials més pròxims, ambulàncies i bombers.

En obres a les quals el nivell d'ocupació simultani estigui entre els 25 i els 50 treballadors, el local d'assistència a accidentats podrà ser substituït per un armari farmaciola emplaçat a l'oficina d'obra. L'armari farmaciola, custodiat pel socorrista de l'obra, haurà d'estar dotat com a mínim de: alcohol, aigua oxigenada, pomada antisèptica, gases, benes sanitàries de diferents grandàries, benes elàstiques compressives autoadherents, esparadrap, tiretes, mercurocrom o antisèptic equivalent, analgèsics, bicarbonat, pomada per a picades d'insectes, pomada per a cremades, tisores, pinces, dutxa portàtil per a ulls, termòmetre clínic, caixa de guants esterilitzats i torniquet.

Per a contractacions inferiors, podrà ser suficient disposar d'una farmaciola de butxaca o portàtil, custodiada per l'encarregat.

El Servei de Prevenció de l'empresa contractista establirà els medis materials i humans addicionals per tal d'efectuar la Vigilància de la Salut d'acord al que estableix la llei 31/95.

A més, es disposarà d'una farmaciola portàtil amb el contingut següent:

- desinfectants i antisèptics autoritzats,
- gases estèrils,
- cotó hidròfil,
- benes,

- esparadrap,
- apòsits adhesius,
- estisores,
- pinces,
- guants d'un sol ús.

El material de primers auxilis es revisarà periòdicament, i es reposarà de manera immediata el material utilitzat o caducat.

7. ÀREES AUXILIARS

7.1. Centrals i plantes

Estaran ubicades estratègicament en funció de les necessitats de l'obra. En el trànsit de vehicles als seus accessos es tindrà molta cura pel que fa a l'ordre, abalisament i senyalització, amb una amplada mínima de la zona de rodadura de 6 m i pòrtic de gàlib de limitació en altura, mínima de 4 m.

L'accés a la instal·lació resta restringida exclusivament al personal necessari per a la seva explotació, restant expressament abalisada, senyalitzada i prohibida la presència de tota persona en el radi de gir de la dragalina. Tots els accessos o passarel·les situats a altures superiors a 2 m sobre el sòl o plataforma de nivell inferior, disposarà de barana reglamentària d'1 m d'altura.

Els elements mòbils i transmissions estaran apantallats a les zones de treball o de pas susceptibles de possibilitar atrapaments o en el seu defecte es trobaran degudament senyalitzats. Els buits horitzontals estaran condemnats i, si no fos possible com en el cas de la fossa del skip, es disposarà de baranes laterals reglamentàries d'1 m d'altura i topall per a rodadura de vehicles.

La construcció de l'estacada destinada a la contenció i separació d'àrids, serà ferma i arriostrada en previsió de bolcades.

Les sitges de ciment no seran hermètiques, per evitar l'efecte de la pressió. La boca de recepció de la sitja estarà condemnada amb un sòlid engraellat o relliga metàl·lica. La tapa disposarà de barana perimetral reglamentària d'1 m d'altura. L'accés mitjançant escala „de gat" estarà protegida mitjançant argolles metàl·liques (Ø 0,80 m) a partir de 2 m de l'arrancada.

La instal·lació elèctrica complirà amb les especificacions del Reglament Electrotècnic de Baixa Tensió.

Les operacions de manteniment preventiu es realitzaran de conformitat a les instruccions del fabricant o importador.

7.2. Tallers

Estaran ubicats estratègicament en funció de les necessitats de l'obra.

De forma general els locals destinats a tallers, tindran les següents dimensions mínimes (descomptats els espais ocupats per màquines, aparells, instal·lacions i/o materials): 3 m d'altura de pis a sostre, 2 m^2 de superfície i 10 m^3 de volum per treballador.

La circulació del personal i els materials estarà ordenada amb molta cura, abalisada i senyalitzada, amb una amplada mínima de la zona de pas de personal (sense càrrega) d'1,20 m^2 per a passadissos principals (1 m en passadissos secundaris) independent de les vies de manutenció mecànica de materials. En zones de pas, la separació entre màquines i/o equips mai no serà inferior a 0,80 m (comptat des del punt més sortint del recorregut de l'òrgan mòbil més pròxim). Al voltant dels equips que generin calor radiant, es mantindrà un espai lliure no inferior a 1,50 m, estaran apantallats i disposaran de mitjans portàtils d'extinció adequats. Les instal·lacions provisionals suspeses sobre zones de pas estaran canalitzades a una altura mínima d'1,90 m sobre el nivell del paviment.

La intensitat mínima d'il·luminació, en els llocs d'operació de les màquines i equips, serà de 200 lux. La il·luminació d'emergència serà capaç de mantenir, al menys durant una hora, una intensitat de 5 lux, i la seva font d'energia serà independent del sistema normal d'il·luminació.

L'accés, als diferents tallers provisionals d'obra, ha de restar restringit exclusivament al personal adscrit a cada

un d'ells, restant expressament abalisada, senyalitzada i prohibida la presència de tota persona en el radi d'actuació de càrregues suspeses, així com en els de desplaçament i servituds de màquines i/o equips. Tots els accessos o passarel·les situades a altures superiors a 2 m sobre el sòl o plataforma de nivell inferior, disposarà de barana reglamentària d'1 m d'altura.

Els elements mòbils i transmissions estaran apantallats a les zones de treball o de pas susceptibles de possibilitar atrapaments o en el seu defecte es trobaran degudament senyalitzats. Els buits horitzontals seran condemnats.

La instal·lació elèctrica complirà amb les especificacions del Reglament Electrotècnic de Baixa Tensió.

Les operacions de manteniment preventiu de la maquinària es realitzaran de conformitat a les instruccions del fabricant o importador.

Les emanacions de pols, fibres, fums, gasos, vapors o boirines disposaran d'extracció localitzada, en la mesura del possible, evitant la seva difusió per l'atmosfera. En els tallers tancats, el subministrament d'aire fresc i net per hora i ocupant serà, al menys, de 30 a 50 m^3, llevat que s'efectuï una renovació total d'aire diversos cops per hora (no inferior a 10 cops).

7.3. Zones d'apilament. Magatzems

Els materials emmagatzemats a l'obra, hauran de ser els compresos entre els valors „mínims-màxims", segons una adequada planificació, que impedeixi estacionaments de materials i/o equips inactius que puguin ésser causa d'accident.

Els Mitjans Auxiliars d'Utilitat Preventiva, necessaris per a complementar la manipulació manual o mecànica dels materials apilats, hauran estat previstos en la planificació dels treballs.

Les zones d'apilament provisional estaran balisades, senyalitzades i il·luminades adequadament.

De forma general el personal d'obra (tant propi com subcontractat) haurà rebut la formació adequada respecte als principis de manipulació manual de materials. De forma més singularitzada, els treballadors responsables de la realització de maniobres amb mitjans mecànics, tindran una formació qualificada de les seves comeses i responsabilitats durant les maniobres.

8. TRACTAMENT DE RESIDUS

El Contractista és responsable de gestionar els sobrants de l'obra de conformitat amb les directrius del D. 201/1994, de 26 de juliol, i del R.D. 105/2008, d'1 de febrer, regulador dels enderrocs i d'altres residus de construcció, a fi i efecte de minimitzar la producció de residus de construcció com a resultat de la previsió de determinats aspectes del procés, que cal considerar tant en la fase de projecte com en la d'execució material de l'obra i/o l'enderroc o desconstrucció.

Al projecte s'ha avaluat el volum i les característiques dels residus que previsiblement s'originaran i les instal·lacions de reciclatge més properes per tal que el Contractista triï el lloc on portarà els seus residus de construcció.

Els residus es lliuraran a un gestor autoritzat, finançant el contractista, els costos que això comporti.

Si a les excavacions i buidats de terres apareixen antics dipòsits o canonades, no detectades prèviament, que continguin o hagin pogut contenir productes tòxics i contaminants, es buidaran prèviament i s'aïllaran els productes corresponents de l'excavació per ser evacuats independentment de la resta i es lliuraran a un gestor autoritzat.

9. TRACTAMENT DE MATERIALS I/O SUBSTÀNCIES PERILLOSES

El Contractista es responsable d'assegurar-se per mediació de l'Àrea d'Higiene Industrial del seu Servei de Prevenció, la gestió del control dels possibles efectes contaminants dels residus o materials emprats a l'obra, que puguin generar potencialment malalties o patologies professionals als treballadors i/o tercers exposats al seu contacte i/o manipulació.

L'assessoria d'Higiene Industrial comprendrà la identificació, quantificació, valoració i propostes de correcció dels factors ambientals, físics, químics i biològics, dels materials i/o substàncies perilloses, per a fer-los compatibles amb les possibilitats d'adaptació de la majoria (gairebé totalitat) dels treballadors i/o tercers aliens exposats. Als efectes d'aquest projecte, els paràmetres de mesura s'establirà mitjançant la fixació dels valors límit TLV

Feu Godoy Arquitectura
PROJECTE EXECUTIU DE LES OBRES DE CONSOLIDACIÓ DE L'ESTAT ACTUAL I RESTAURACIÓ D'ELEMENTS DE VALOR PATRIMONIAL DE LA MASIA I JARDÍ DE CA N'ALTIMIRA, EXP. 154/2021/040 / PROJECTE EXECUTIU DE LES OBRES DE MILLORA DE L'ESPAI PÚBLIC DE L'ENTORN DE LA MASIA DE CA N'ALTIMIRA EN LA PART QUE AFRONTA AL RIU SEC, EXP. 154/2021/041
ESTUDI DE SEGURETAT I SALUT

(Threshold Limits Values) que fan referència als nivells de contaminació d'agents físics o químics, per sota dels quals els treballadors poden estar exposats sense perill per a la seva salut. El TLV s'expressa amb un nivell de contaminació mitjana en el temps, per a 8 h/dia i 40 h/setmana.

9.1. Manipulació

En funció de l'agent contaminant, del seu TLV, dels nivells d'exposició i de les possibles vies d'entrada a l'organisme humà, el Contractista haurà de reflectir en el seu Pla de Seguretat i Salut les mesures correctores pertinents per a establir unes condicions de treball acceptables per als treballadors i el personal exposat, de forma singular a:

- Amiant.
- Plom. Crom, Mercuri, Níquel.
- Sílice.
- Vinil.
- Urea formol.
- Ciment.
- Soroll.
- Radiacions.
- Productes tixotròpics (bentonita)
- Pintures, dissolvents, hidrocarburs, coles, resines epoxi, greixos, olis.
- Gasos liquats del petroli.
- Baixos nivells d'oxigen respirable.
- Animals.
- Entorn de drogodependència habitual.

9.2. Delimitació / condicionament de zones d'apilament

Les substàncies i/o els preparats es rebran a l'obra etiquetats de forma clara, indeleble i com a mínim amb el text en idioma espanyol.

L'etiqueta ha de contenir:

a. Denominació de la substància d'acord amb la legislació vigent o en el seu defecte nomenclatura de la IUPAC. Si és un preparat, la denominació o nom comercial.
b. Nom comú, si és el cas.
c. Concentració de la substància, si és el cas. Si és tracta d'un preparat, el nom químic de les substàncies presents.
d. Nom, direcció i telèfon del fabricant, importador o distribuïdor de la substància o preparat perillós.
e. Pictogrames i indicadors de perill, d'acord amb la legislació vigent.
f. Riscos específics, d'acord amb la legislació vigent.
g. Consells de prudència, d'acord amb la legislació vigent.
h. El número CEE, si en té.
i. La quantitat nominal del contingut (per preparats).

El fabricant, l'importador o el distribuïdor haurà de facilitar al Contractista destinatari, la fitxa de seguretat del material i/o la substància perillosa, abans o en el moment del primer lliurament.

Les condicions bàsiques d'emmagatzematge, apilament i manipulació d'aquests materials i/o substàncies perilloses, estaran adequadament desenvolupades en el Pla de Seguretat del Contractista, partint de les següents premisses:

- **Explosius**

L'emmagatzematge es realitzarà en polvorins/minipolvorins que s'ajustin als requeriments de les normes legals i reglaments vigents. Estarà adequadament senyalitzada la presència d'explosius i la prohibició de fumar.

- **Comburents, extremadament inflamables i fàcilment inflamables**

Emmagatzematge en lloc ben ventilat. Estarà adequadament senyalitzada la presència de comburents i la prohibició de fumar.

Estaran separats els productes inflamables dels comburents.

El possible punt d'ignició més pròxim estarà suficientment allunyat de la zona d'apilament.

- **Tòxics, molt tòxics, nocius, carcinògens, mutagènics, tòxics per a la reproducció**

Estarà adequadament senyalitzada la seva presència i disposarà de ventilació eficaç.

Es manipularà amb Equips de Protecció Individual adequats que assegurin l'estanquitat de l'usuari, en previsió de contactes amb la pell.

- **Corrosius, Irritants, sensibilitzants**

Estarà adequadament senyalitzada la seva presència.

Es manipularan amb Equips de Protecció Individual adequats (especialment guants, ulleres i màscara de respiració) que assegurin l'estanquitat de l'usuari, en previsió de contactes amb la pell i les mucoses de les vies respiratòries.

10. CONDICIONS DE L'ENTORN

Ocupació del tancament de l'obra

S'entén per àmbit d'ocupació el realment afectat, incloent tanques, elements de protecció, baranes, bastides, contenidors, casetes, etc.

Cal tenir en compte que, en aquest tipus d'obres, l'àmbit pot ser permanent al llarg de tota l'obra o que pot ser necessari distingir entre l'**àmbit de l'obra** (el de projecte) i l'**àmbit dels treballs** en les seves diferents fases, a fi de permetre la circulació de vehicles i vianants o l'accés a edificis i guals.

En el PLA DE SEGURETAT I SALUT EN EL TREBALL s'especificarà la delimitació de l'àmbit d'ocupació de l'obra i es diferenciarà clarament si aquest canvia en les diferents fases de l'obra. L'àmbit o els àmbits d'ocupació quedaran clarament dibuixats en plànols per fases i interrelacionats amb el procés constructiu.

Situació de casetes i contenidors

Es col·locaran, preferentment, a l'interior de l'àmbit delimitat pel tancament de l'obra.

Si per les especials característiques de l'obra no és possible la ubicació de les casetes a l'interior de l'àmbit delimitat pel tancament de l'obra, ni és possible el seu trasllat dins d'aquest àmbit, ja sigui durant tota l'obra o durant alguna de les seves fases, s'indicaran al PLA DE SEGURETAT I SALUT les àrees previstes per aquest fi.

Les casetes, els contenidors, els tallers provisionals i l'aparcament de vehicles d'obra, es situaran segons s'indica en l'apartat "Àmbit d'ocupació de la via pública".

10.1. Serveis afectats

Tots els serveis afectats queden definits i documentats en el Volum 4 del projecte executiu, document ''DC05 Serveis urbans afectats''

Els Plànols i d'altra documentació que el Projecte incorpora relatius a l'existència i la situació de serveis, cables, canonades, conduccions, arquetes, pous i en general, d'instal·lacions i estructures d'obra soterrades o aèries tenen un caràcter informatiu i no garanteixen l'exhaustivitat ni l'exactitud i per tant no seran objecte de reclamació per mancances i/o omissions. El Contractista ve obligat a la seva pròpia investigació per a la qual cosa sol·licitarà dels titulars d'obres i serveis, plànols de situació i localitzarà i descobrirà les conduccions i obres enterrades, per mitjà del detector de conduccions o per cales. Les adopcions de mesures de seguretat o la disminució dels rendiments es consideraran inclosos en els preus i, per tant, no seran objecte d'abonament independent.

10.2. Servituds

Segons la informació sol·licitada a l'Ajuntament de Terrassa, l'àmbit on es desenvolupa el projecte no està afectat per cap servitud.

En la documentació del Projecte i en la facilitada pel Promotor, s'incorporen els aspectes relatius a l'existència de possibles servituds en matèria d'aigües, de pas, de mitgera de llums i vistes, de desguàs dels edificis o de les distàncies i les obres intermèdies per a certes construccions i plantacions, tenen un caràcter informatiu i no asseguren l'exhaustivitat ni l'exactitud i per tant no podran ser objecte de reclamacions per carències i/o omissions. Com amb els indicats per als serveis afectats, el Contractista està obligat a consultar en el Registre de la Propietat els esmentats extrems. Les despeses generades, les mesures suplementàries de seguretat o la disminució dels rendiments es consideraran inclosos en els preus i, per tant, no seran objecte d'abonament independent.

10.3. Característiques meteorològiques

A Terrassa, els estius són curts, calents, secs i majorment clars i els hiverns són llargs, freds i parcialment ennuvolats. Durant el transcurs de l'any, la temperatura generalment varia d'1 ° C a 29 ° C i rares vegades baixa a menys de -3 ° C o puja a més de 32 ° C.

10.4. Característiques del terreny

El terreny actual és pràcticament pla a nivell transversal est-oest, permetent unir els límits actuals entre carrer Provença i equipaments. A nivell longitudinal nord-sud, i per tal de minimitzar el moviment de terres i el seu transport, s'han generat terrassaments amb talussos vegetats.

10.5. Característiques de l'entorn

L'àmbit limita al Nord amb l'Avinguda de Béjar, al sud amb la Rambla Francesc Macià, a l'est amb l'Avinguda del Vallès i a l'oest amb el carrer de Provença, situats dins el districte VI del barri de Sant Pere Nord de Terrassa.

11. UNITATS CONSTRUCTIVES

ENDERROCS
- ENDERROC D'ELEMENTS SOTERRATS A POCA FONDARIA
- ENDERROC D'ESTRUCTURES AÈRIES
- ENDERROC DE PAVIMENTS I REVESTIMENTS - ARRENCADA D'ELEMENTS - DESMUNTATGE D'INSTAL.LACIONS
- ENDERROC DE COBERTES
- ENDERROC D'ENVANS I PARETS DIVISÒRIES

MOVIMENTS DE TERRES
- REBAIX DEL TERRENY
- EXCAVACIÓ DE RASES I POUS
- REBLERTS I TERRAPLENS
- CÀRREGA I TRANSPORT DE TERRES O RUNES

FONAMENTS
- FONAMENTS SUPERFICIALS
- PROFUNDES
- MURS DE CONTENCIÓ - RECALÇATS
- ESTREBADES I APUNTALAMENTS
- CAPES DE NETEJA I NIVELLAMENT

ESTRUCTURES
- MURS I PANTALLES DE FORMIGÓ
- ESTRUCTURES D'ACER
- ESTRUCTURES PORTICADES DE FORMIGÓ "IN SITU"
- ESTRUCTURES DE FUSTA

COBERTES INCLINADES
- COBERTES INCLINADES DE PLANXA METÀL·LICA

TANCAMENTS I DIVISÒRIES
- TANCAMENTS EXTERIORS (OBRA)
- TANCAMENTS EXTERIORS (PREFABRICATS, METÀL·LICS, FORMIGÓ, SANDWICH)
- TANCAMENTS CORTINA
- DIVISÒRIES (OBRA)

DIVISÒRIES (PREFABRICATS, PLADUR, ALUMINI, FUSTA, ETC.)
IMPERMEABILITZACIONS - AÏLLAMENTS I JUNTES
COBERTES PLANES
IMPERMEABILITZACIÓ DE MURS DE CONTENCIÓ I ELEMENTS SOTERRATS
AÏLLAMENTS AMB PLAQUES
JUNTS (FORMACIÓ - REBLERTS - SEGELLATS)
REVESTIMENTS
AMORFS (ARREBOSSATS - ENGUIXATS - ESTUCATS)
ENRAJOLATS I APLACATS DE PECES (PEDRA, CERAMICA, MORTER CIMENT, ESCOPIDORS, ETC.)
CEL RASOS
PINTATS I ENVERNISATS
REVESTIMENTS DECORATIUS
PAVIMENTS
PAVIMENTS AMORFS (FORMIGÓ, SUB-BASES, TERRA, SAULO)
ENRAJOLATS I APLACATS DE PECES AMB PULIT (PEDRA, CERAMICA, MORTER CIMENT, ESCOPIDORS, ETC.)
PINTATS I ENVERNISATS
PAVIMENTS METÀL·LICS
TANCAMENTS I DIVISÒRIES PRACTICABLES, BARANES I PROTECCIONS FIXES
TANCAMENTS PRACTICABLES EXTERIORS I BARANES DE FUSTA
TANCAMENTS PRACTICABLES INTERIORS DE FUSTA
TANCAMENTS PRACTICABLES I BARANES DE PVC, ALUMINI, ACER
COL.LOCACIÓ DE BARANES I SENYALS AMB SUPORTS METÀL.LICS EN VIALS
ENVIDRAMENTS
COL·LOCACIÓ DE VIDRES
INSTAL.LACIONS D'EVACUACIÓ
ELEMENTS COL·LOCATS SUPERFICIALMENT (CAIXES SIFÒNIQUES, DESGUASSOS BUNERES, ETC.)
CONDUCTES VERTICALS O PENJATS (BAIXANTS I COL·LECTORS SUSPESOS, FUMS)
ELEMENTS SOTERRATS (CLAVEGUERONS, POUS, DRENATGES)
INSTAL.LACIONS DE CLIMATITZACIÓ, CALEFACCIÓ I VENTILACIÓ MECÀNICA
INSTAL.LACIONS DE CLIMATITZACIÓ, CALEFACCIÓ I VENTILACIÓ MECÀNICA
CANONADES PER A GASOS I FLUIDS
TUBS MUNTATS SUPERFICIALMENT
TUBS MUNTATS SOTERRATS
INSTAL.LACIONS ELÈCTRIQUES
INSTAL.LACIONS ELÈCTRIQUES BAIXA TENSIÓ
INSTAL.LACIONS D'ENLLUMENAT
INSTAL.LACIONS D'ENLLUMENAT
INSTAL.LACIONS DE LAMPISTERIA I APARELLS SANITARIS
INSTAL.LACIONS DE LAMPISTERIA I APARELLS SANITARIS
INSTAL.LACIONS CONTRA INCENDIS I DE SEGURETAT
APARELLS
PARALLAMPS
CONDUCTORS
VÀLVULES, BOMBES I GRUPS DE PRESSIÓ
VÀLVULES, BOMBES I GRUPS DE PRESSIÓ
INSTAL.LACIONS AUDIOVISUALS
APARELLS EN COBERTA (ANTENES...)
MUNTATS SUPERFICIALMENT
EQUIPAMENTS
MOBILIARI, APARELLS, ELECTRODOMESTICS
JARDINERIA
MOVIMENTS DE TERRES I PLANTACIÓ

12. DETERMINACIÓ DEL PROCÉS CONSTRUCTIU

El Contractista amb antelació suficient a l'inici de les activitats constructives n'haurà de perfilar l'anàlisi de cada una d'acord amb els „Principios de la Acción Preventiva" (Art. 15 L. 31/1995 de 8 de novembre) i els „Principios Aplicables durante la Ejecución de las Obras" (Art. 10 RD. 1627/1997 de 24 d'octubre).

12.1. Procediments d'execució

Les característiques constructives i els seus procediments d'execució queden reflectits a les memòries del projecte d'execució.

Els aspectes a examinar per a configurar cadascun dels procediments d'execució, hauran de ser desenvolupats pel Contractista i descrits en el Pla de Seguretat i Salut de l'obra.

12.2. Ordre d'execució dels treballs

L'ordre d'execució dels treballs queda, prèviament, definit en la memòria executiva del projecte, no obstant, previ inici de l'obra, es consensuaran amb el contractista de l'obra l'ordre i fases d'execució.

Complementant els plantejaments previs realitzats en el mateix sentit per l'autor del projecte, a partir dels suposats teòrics en fase de projecte, el Contractista haurà d'ajustar, durant l'execució de l'obra, l'organització i planificació dels treballs a les seves especials característiques de gestió empresarial, de forma que resti garantida l'execució de les obres amb criteris de qualitat i de seguretat per a cadascuna de les activitats constructives a realitzar, en funció del lloc, la successió, la persona o els mitjans a emprar.

12.3. Determinació del temps efectiu de duració. Pla d'execució

Per a la programació del temps material, necessari per al desenvolupament dels distints talls de l'obra, s'han tingut en compte els següents aspectes:

LLISTA D'ACTIVITATS	:	Relació d'unitats d'obra.
RELACIONS DE DEPENDÈNCIA	:	Prelació temporal de realització material d'unes unitats respecte a altres.
DURADA DE LES ACTIVITATS	:	Mitjançant la fixació de terminis temporals per a l'execució de cadascuna de les unitats d'obra.

De les dades així obtingudes, s'ha establert, en fase de projecte, un programa general orientatiu, en el qual s'ha tingut en compte, en principi, tan sols les grans unitats (activitats significatives), i un cop encaixat el termini de durada, s'ha realitzat la programació previsible, reflectida en un cronograma de desenvolupament.

El Contractista en el seu Pla de Seguretat i Salut haurà de reflectir, les variacions introduïdes respecte, al procés constructiu inicialment previst en el Projecte Executiu/Constructiu i en el present Estudi de Seguretat i Salut.

13. SISTEMES I/O ELEMENTS DE SEGURETAT I SALUT INHERENTS O INCORPORATS AL MATEIX PROCÉS CONSTRUCTIU

Tot projecte constructiu o disseny d'equip, mitjà auxiliar, màquina o ferramenta a utilitzar a l'obra, objecte del present Estudi de Seguretat i Salut, s'integrarà en el procés constructiu, sempre d'acord amb els „Principios de la Acción Preventiva" (Art. 15 L. 31/1995 de 8 de novembre), els „Principios Aplicables durante la Ejecución de las Obras" (Art. 10 RD. 1627/1997 de 24 d'octubre) „Reglas generales de seguridad para máquinas" (Art.18 RD. 1495/1986 de 26 de maig de 1986), i Normes Bàsiques de l'Edificació, entre altres reglaments connexos, i atenent les Normes Tecnològiques de l'Edificació, Instruccions Tècniques Complementàries i Normes UNE o Normes Europees, d'aplicació obligatòria i/o aconsellada.

14. MEDIAMBIENT LABORAL

14.1. Agents atmosfèrics

Caldrà indicar quins són els possibles agents atmosfèrics que poden afectar a l'obra i quines condicions s'hauran de tenir en compte per prevenir els riscos que se'n derivin.

14.2. Il·luminació

Encara que la generalitat dels treballs de construcció es realitzen amb llum natural, hauran de tenir-se presents en el Pla de Seguretat i Salut algunes consideracions respecte a la utilització d'il·luminació artificial, necessària en talls, tallers, treballs nocturns o sota rasant.

Es procurarà que la intensitat lluminosa en cada zona de treball sigui uniforme, evitant els reflexos i

enlluernaments al treballador així com les variacions brusques d'intensitat.

En els locals amb risc d'explosió pel gènere de les seves activitats, substàncies emmagatzemades o ambients perillosos, la il·luminació elèctrica serà antideflagrant.

En els llocs de treball en els que una fallida de l'enllumenat normal suposi un risc per als treballadors, es disposarà d'un enllumenat d'emergència d'evacuació i de seguretat.

Les intensitats mínimes d'il·luminació artificial, segons els distints treballs relacionats amb la construcció, seran els següents:

25-50 lux	:	En patis de llums, galeries i altres llocs de pas en funció de l'ús ocasional - habitual.
100 lux	:	Operacions en les quals la distinció de detalls no sigui essencial, tals com la manipulació de mercaderies a granel, l'apilament de materials o l'amassat i lligat de conglomerats hidràulics. Baixes exigències visuals.
100 lux	:	Quan sigui necessària una petita distinció de detalls, com en sales de màquines i calderes, ascensors, magatzems i dipòsits, vestuaris i banys petits del personal. Baixes exigències visuals.
200 lux	:	Si és essencial una distinció moderada de detalls com en els muntatges mitjans, en treballs senzills en bancs de taller, treballs en màquines, fratasat de paviments i tancament mecànic. Moderades exigències visuals.
300 lux	:	Sempre que sigui essencial la distinció mitjana de detalls, com treballs mitjans en bancs de taller o en màquines i treballs d'oficina en general.
500 lux	:	Operacions en les que sigui necessària una distinció mitja de detalls, tals com treballs d'ordre mitjà en bancs de taller o en màquines i treballs d'oficina en general. Altes exigències visuals.
1000 lux	:	En treballs on sigui indispensable una fina distinció de detalls sota condicions de constant contrast, durant llargs períodes de temps, tals com muntatges delicats, treballs fins en banc de taller o màquina, màquines d'oficina i dibuix artístic lineal. Exigències visuals molt altes.

Els serveis de prevenció seran els encarregats d'estimar la magnitud o nivells del risc, les situacions en les que aquest es produeix, així com controlar periòdicament les condicions, l'organització dels mètodes de treball i la salut dels treballadors amb la finalitat de prendre les decisions per a eliminar, controlar o reduir el risc mitjançant mesures de prevenció a l'origen, organitzatives, de prevenció col·lectiva, de protecció individual, formatives i informatives.

14.3. Soroll

Per a facilitar el seu desenvolupament al Pla de Seguretat i Salut del contractista, es reprodueix un quadre sobre els nivells sonors generats habitualment en la indústria de la construcció:

Compressor	.....	82-94 dB
Equip de clavar pilots (a 15 m de distància)	.....	82 dB
Formigonera petita < 500 lts.	.....	72 dB
Formigonera mitjana > 500 lts.	.....	60 dB
Martell pneumàtic (en recinte angost)	.....	103 dB
Martell pneumàtic (a l'aire lliure)	.....	94 dB
Esmeriladora de peu	.....	60-75 dB
Camions i dumpers	.....	80 dB
Excavadora	.....	95 dB
Grua autoportant	.....	90 dB
Martell perforador	.....	110 dB
Mototrailla	.....	105 dB
Tractor d'orugues	.....	100 dB
Pala carregadora d'orugues	.....	95-100 dB
Pala carregadora de pneumàtics	.....	84-90 dB
Pistoles fixaclaus d'impacte	.....	150 dB
Esmeriladora radial portàtil	.....	105 dB
Tronçadora de taula per a fusta	.....	105 dB

Les mesures a adoptar, que hauran de ser adequadament tractades al Pla de Seguretat i Salut pel contractista, per a la prevenció dels riscos produïts pel soroll seran, en ordre d'eficàcia:

1er.- Supressió del risc en origen.
2on.- Aïllament de la part sonora.
3er.- Equip de Protecció Individual (EPI) mitjançant taps o orelleres.

Els serveis de prevenció seran els encarregats d'estimar la magnitud o els nivells de risc, les situacions en les que aquest es produeix, així com controlar periòdicament les condicions, l'organització dels mètodes de treball i la salut dels treballadors amb la finalitat de prendre les decisions per a eliminar, controlar o reduir el risc mitjançant mesures de prevenció a l'origen, organitzatives, de prevenció col·lectiva, de protecció individual, formatives i informatives

14.4. Pols

La permanència d'operaris en ambients polserígens, pot donar lloc a les següents afeccions:

- Rinitis
- Asma bronquial
- Bronquitis destructiva
- Bronquitis crònica
- Efisemes pulmonars
- Neumoconiosis
- Asbestosis (asbest – fibrociment - amiant)
- Càncer de pulmó (asbest – fibrociment - amiant)
- Mesotelioma (asbest – fibrociment - amiant)

La patologia serà d'un o d'altre tipus, segons la naturalesa de la pols, la seva concentració i el temps d'exposició.

En la construcció és freqüent l'existència de pols amb contingut de sílice lliure (Si O_2) que és el component que ho fa especialment nociu, com a causant de la neumoconiosis. El problema de presència massiva de fibres d'amiant en suspensió, necessitarà d'un Pla específic de desamiantat que excedeix a les competències del present Estudi de Seguretat i Salut, i que haurà de ser realitzat per empreses especialitzades.

La concentració de pols màxima admissible en un ambient al qual els operaris es trobin exposats durant 8 hores diàries, 5 dies a la setmana, és en funció del contingut de sílice en suspensió, el que ve donat per la fórmula:

$$C = \frac{10}{\%\ Si\ O_2 + 2} \quad mg / m^3$$

Tenint en compte que la mostra recollida haurà de respondre a la denominada "fracció respirable", que correspon a la pols realment inhalada, ja que, de l'existent en l'ambient, les partícules més grosses són retingudes per la pituïtària i les més fines són expeses amb l'aire respirat, sense haver-se fixat en els pulmons.

Els treballs en els quals és habitual la producció de pols, són fonamentalment els següents:

- Escombrat i neteja de locals
- Manutenció de runes
- Demolicions
- Treballs de perforació
- Manipulació de ciment
- Raig de sorra
- Tall de materials ceràmics i lítics amb serra mecànica
- Pols i serradures per tronçat mecànic de fusta
- Esmerilat de materials
- Pols i fums amb partícules metàl·liques en suspensió, en treballs de soldadura
- Plantes de matxuqueix i classificació
- Moviments de terres
- Circulació de vehicles
- Polit de paraments
- Plantes asfàltiques

A més a més dels Equips de Protecció Individual necessaris, com màscares i ulleres contra la pols, convé adoptar les següents mesures preventives:

ACTIVITAT	MESURA PREVENTIVA
Neteja de locals	Ús d'aspiradora i regat previ
Manutenció de runes	Regat previ
Demolicions	Regat previ
Treballs de perforació	Captació localitzada en carros perforadors o injecció d'aigua
Manipulació de ciment	Filtres en sitges o instal·lacions confinades
Raig de sorra o granalla	Equips semiautònoms de respiració
Tall o polit de materials ceràmics o lítics	Addició d'aigua micronitzada sobre la zona de tall
Treballs de la fusta, desbarbat i soldadura elèctrica	Aspiració localitzada
Circulació de vehicles	Regat de pistes
Plantes de matxuqueix i plantes asfàltiques	Aspiració localitzada

Els serveis de prevenció seran els encarregats d'estimar la magnitud o nivells del risc, les situacions en les que aquest es produeix, així com controlar periòdicament les condicions, l'organització dels mètodes de treball i la salut dels treballadors amb la finalitat de prendre les decisions per a eliminar, controlar o reduir el risc mitjançant mesures de prevenció a l'origen, organitzatives, de prevenció col·lectiva, de protecció individual, formatives i informatives.

14.5. Ordre i neteja

El Pla de Seguretat i Salut del contractista haurà d'indicar com pensa fer front a les actuacions bàsiques d'ordre i neteja en la materialització d'aquest projecte, especialment pel que fa a:

1er.- Retirada dels objectes i coses innecessàries.
2on.- Emplaçament de les coses necessàries en el seu respectiu lloc d'apilament.
3er.- Normalització interna d'obra dels tipus de recipients i plataformes de transport de materials a granel. Pla de manutenció intern d'obra.
4art.- Ubicació dels baixants de runes i recipients per a apilament de residus i la seva utilització. Pla d'evacuació de residus.
5è.- Neteja de claus i restes de material d'encofrat.
6è.- Desallotjament de les zones de pas, de cables, mànegues, fleixos i restes de matèria. Il·luminació suficient.
7è.- Retirada d'equips i ferramentes, descansant simplement sobre superfícies de suport provisionals.
8è.- Drenatge de vessaments en forma de tolls de carburants o greixos.
9è.- Senyalització dels riscos puntuals per falta d'ordre i neteja.
10è.- Manteniment diari de les condicions d'ordre i neteja. Brigada de neteja.
11è.- Informació i formació exigible als gremis o als diferents participants en els treballs directes i indirectes de cada partida inclosa en el projecte en el que és relatiu al manteniment de l'ordre i neteja inherents a l'operació realitzada.

En els punts de radiacions el consultor hauria d'identificar els possibles treballs on es poden donar aquest tipus de radiacions i indicar les mesures protectores a prendre.

14.6. Radiacions no ionitzants

Són les radiacions amb la longitud d'ona compresa entre 10-6 cm i 10 cm, aproximadament.

Normalment, no provoquen la separació dels electrons dels àtoms dels que formen part, però no per això deixen de ser perilloses. Comprenen: Radiació ultraviolada (UV), infraroja (IR), làser, microones, ultrasònica i de freqüència de ràdio.

Les radiacions no ionitzants són aquelles regions de l'espectre electromagnètic on l'energia dels fotons emesos és insuficient. Es considera que el límit més baix de longitud d'ona per a aquestes radiacions no ionitzants és de 100 nm (nanòmetre) inclosos en aquesta categoria estan les regions comunament conegudes com bandes infraroja, visible i ultraviolada.

Feu Godoy Arquitectura
PROJECTE EXECUTIU DE LES OBRES DE CONSOLIDACIÓ DE L'ESTAT ACTUAL I RESTAURACIÓ D'ELEMENTS DE VALOR PATRIMONIAL DE LA MASIA I JARDÍ DE CA N'ALTIMIRA, EXP. 154/2021/040 / PROJECTE EXECUTIU DE LES OBRES DE MILLORA DE L'ESPAI PÚBLIC DE L'ENTORN DE LA MASIA DE CA N'ALTIMIRA EN LA PART QUE AFRONTA AL RIU SEC, EXP. 154/2021/041
ESTUDI DE SEGURETAT I SALUT

Els treballadors més freqüents i intensament sotmesos a aquests riscos són els soldadors, especialment els de soldadura elèctrica.

Radiacions infraroges

Aquest tipus de radiació és ràpidament absorbida per els teixits superficials, produint un efecte d'escalfament. En el cas dels ulls, a l'absorbir-se la calor pel cristal·lí i no dispersar-se ràpidament, pot produir cataractes. Aquest tipus de lesió s'ha considerat la malaltia professional més probable en ferrers, bufadors de vidre i operaris de forns.

Totes les fonts de radiació IR intensa hauran d'estar dotades de sistemes de protecció tant propers a la font com sigui possible, per aconseguir la màxima absorció de calor i prevenir que la radiació penetri als ulls dels operaris. En cas d'utilització d'ulleres normalitzades, haurà d'incrementar-se adequadament la il·luminació del recinte, de manera que s'eviti la dilatació de la pupil·la de l'ull.

A les obres de construcció, els treballadors que estan més freqüentment exposats a aquestes radiacions són els soldadors, especialment quan realitzen soldadures elèctriques. Així mateix, s'ha de considerar l'entorn de l'obra, com a possible font de les radiacions.

La resposta primària a aquestes absorcions d'energia és de tipus tèrmic, afectant principalment a la pell en forma de: cremades agudes, augment de la dilatació dels vasos capil·lars i un increment de la pigmentació que pot ser persistent.

De forma general, tots aquells processos industrials realitzats en calent fins a l'extrem de desprendre llum, generen aquest tipus de radiació.

Radiacions visibles

L'òrgan afectat més important és l'ull, sent transmeses aquestes longituds d'ona, a través dels mitjans oculars sense apreciable absorció abans d'aconseguir la retina.

Radiacions ultraviolades

La radiació UV és aquella que té una longitud d'ona entre els 400 nm (nanometres) i els 10 nm. Queda inclosa dins de la radiació solar, i es genera artificialment per a molts propòsits en indústries, laboratoris i hospitals. Es divideix convencionalment en tres regions:

UVA: 315 - 400 nm de longitud d'ona.
UVB: 280 - 315 nm de longitud d'ona.
UVC: 200 - 280 nm de longitud d'ona.

La radiació a la regió UVA, la més propera a l'espectre UV, és emprada àmpliament a la indústria i representa poc risc, pel contrari les radiacions UVB i UVC, són més perilloses. La norma més completa és nord americana i està, acceptada per la WHO (World Health Organization).

Les radiacions a les regions UVB i UVC tenen efectes biològics que varien marcadament amb la longitud d'ona, sent màxims entorn als 270 nm (la llàntia de quars amb vapor de mercuri a baixa pressió té una emissió a 254 nm aproximadament). També varien amb el temps d'exposició i amb la intensitat de la radiació. La exposició radiant d'ulls o pell no protegits, per a un període de vuit hores haurà d'estar limitada.

La protecció contra la sobreexposició de fonts potents que poden constituir riscos, haurà de dur-se a terme mitjançant la combinació de mesures organitzatives, d'apantallaments o resguards i de protecció personal. Sense oblidar que s'ha d'intentar substituir el que és perillós pel que comporta poc o cap risc, d'acord a la llei de prevenció de riscos laborals.

S'haurà de posar especial èmfasi en els apantallaments i en les mesures de substitució, per a minimitzar el tercer, que implica la necessitat de protecció personal. Tots els usuaris de l'equip generador de radiació UV han de conèixer perfectament la naturalesa dels riscos involucrats. En l'equip, o prop d'ell, s'han de disposar senyals d'advertència adequades al cas. La limitació d'accés a la instal·lació, la distància de l'usuari respecte a la font i la limitació del temps d'exposició, constitueixen mesures organitzatives a tenir en compte.

No es poden emetre de forma indiscriminada radiacions UV en l'espai de treball, per exemple realitzant l'operació en un recinte confinat o en una àrea adequadament protegida. Dins de l'àrea de protecció, s'ha de reduir la intensitat de la radiació reflexada, emprant pintures de color negre mate. En el cas de fonts potents, on se sospiti

que sigui possible una exposició per sobre del valor límit admissible, haurà de disposar-se de mitjans de protecció que dificultin i facin impossible el flux radiant lliure, directe i reflexat. Quant la naturalesa del treball requereixi que l'usuari operi junt a una font de radiació UV no protegida, haurà de fer-se ús dels mitjans de protecció personal. Els ulls estaran protegits amb ulleres o màscara de protecció facial, de manera que s'absorbeixin les radiacions que sobre ells incideixin. Anàlogament, hauran de protegir-se les mans, utilitzant guants de cotó, i la cara, emprant qualsevol tipus de protecció facial.

L'exposició dels ulls i pell no protegits a la radiació UV pot conduir a una inflamació dels teixits, temporal o prolongada, amb riscos variables. En el cas de la pell, pot donar lloc a un eritema similar a una cremada solar i, en el cas dels ulls, a una conjuntivitis i queratitis (o inflamació de la còrnia), de resultats imprevisibles.

La font és bàsicament el sol però també es troben en les activitats industrials de la construcció: llums fluorescents, incandescents i de descàrrega gasosa, operacions de soldadura (TIG-MIG), bufador d'arc elèctric i làsers.

Les mesures de control per a prevenir exposicions indegudes a les radiacions no ionitzants se centren en l'emprament de pantalles, blindatges i Equips de Protecció Individual (per exemple pantalla de soldadura amb visor de cèl·lula fotosensible), procurant mantenir distàncies adequades per a reduir, tenint en compte l'efecte de proporcionalitat inversa al quadrat de la distància, la intensitat de l'energia radiant emesa des de fonts que es propaguen en diferent longitud d'ona.

Làser

La missió d'un làser és la de produir un raig d'alta densitat i s'ha emprat en camps tan diversos com cirurgia, topografia o comunicació. Es construeixen unitats amb força polsant o continua de radiació, tant visible com invisible. Aquestes unitats, si són suficientment potents, poden danyar la pell i, en particular, els ulls si estan exposats a la radiació. La unitat polsant d'alta energia és particularment perillosa quan el polze curt de radiació impacte en el teixit causant una amplia lesió al voltant del mateix. Els làsers d'ona continua també poden causar danys en els ulls i la pell. Els de radiació IR i V presentaran perill per a la retina, en forma de cremades; els de radiació UV e IR poden suposar un risc per a la còrnia i el cristal·lí. D'una manera general, la pell és menys sensible a la radiació làser i en el cas d'unitats de radiació V i IR de grans potències, poden ocasionar cremades.

Els làsers s'han classificat, d'acord amb els riscos associats al seu ús, en els dos grups i quatre classes següents:

j) Grup A: unitats intrínsecament segures i aquelles que cauen dins de les classes I y II.
   - Classe I: els nivells d'exposició màxima permissible no poden ser excedits.
   - Classe II: de risc baix; emissió limitada a 1 mW en menys de 0,25 s, entre 400 nm i 700 nml; es preveuen els riscos per desviament de la radiació reflexada incloent la resposta de centelles.

k) Grup B: tots els làsers presents o de ona continua amb potencia major d'1 mW, com es defineix a les classes IIIa, IIIb i IV respectivament.
   - Classe IIIa: risc baix; emissió limitada a 5 vegades la corresponent a la classe II; l'ús d'instruments òptics pot resultar perillós.
   - Classe IIIb: risc mitjà; major límit d'emissió; l'impacte sobre l'ull pot resultar perillós, però no respecte a la reflexió difusa.
   - Classe IV: risc alt; major límit d'emissió; l'impacte per reflexió difusa pot ser perillós; poden causar foc i cremar la pell. El grau de protecció necessari depèn de la longitud d'ona i de l'energia emesa per la radiació. Qualsevol equip base s'ha de dissenyar d'acord amb mesures de seguretat apropiades, com per exemple, encaixonament protector, obturador d'emissió, senyal automàtica de emissió, etc.

Els làsers poden produir llum visible (400-700 nm), alguna radiació UV (200-400 nm), o comunament radiació IR (700 nm – 1 m).

A continuació, es presenta una guia de riscos associats amb unitats concretes de raigs làser:

a) Amb làsers de la classe IIIa (< 5 mW), s'ha de prevenir únicament la visió directa del raig.
b) Amb els de la classe IIIb i potències compreses entre 5 mW y 500 mW, s'ha de prevenir l'impacte de la radiació directa i de reflexió especular, en els ulls no protegits, que pot resultar perillós.
c) Amb làsers de la classe IV i potències majors de 500 mW, s'ha de prevenir l'impacte de la radiació directa, de les reflexions secundaries i de les reflexions difuses, que pot resultar perillós.
   A més dels riscos associats a aquest tipus de radiació, s'ha de tenir en compte els deguts a les unitats d'energia elèctrica emprats per a subministrar energia a l'equip làser. A continuació, es dóna un codi

Feu Godoy Arquitectura
PROJECTE EXECUTIU DE LES OBRES DE CONSOLIDACIÓ DE L'ESTAT ACTUAL I RESTAURACIÓ D'ELEMENTS DE VALOR PATRIMONIAL DE LA MASIA I JARDÍ DE CA N'ALTIMIRA, EXP. 154/2021/040 / PROJECTE EXECUTIU DE LES OBRES DE MILLORA DE L'ESPAI PÚBLIC DE L'ENTORN DE LA MASIA DE CA N'ALTIMIRA EN LA PART QUE AFRONTA AL RIU SEC, EXP. 154/2021/041
ESTUDI DE SEGURETAT I SALUT

de pràctica que cobreix personal, àrea de treball, equip i operació, respectivament, en l'ús de làsers.
Tots els usuaris s'han de sotmetre a un examen oftalmològic periòdicament, fent èmfasi especial en les condicions de la retina. Les persones que treballen amb la classe IIIb i IV, tindran al mateix temps un examen mèdic d'inspecció de danys a la pell.

d) Amb prioritat a qualsevol autorització, el contractista s'assegurarà que els operaris autoritzats estan degudament entrenats tant en procediment de treball segur com en el coneixement dels riscos potencials associats amb la radiació i equip que la genera.
e) Qualsevol exposició accidental que suposi impacte en els ulls, haurà de ser registrada i comunicada al departament mèdic.
f) La pràctica amb làser del grup B requereix la mesura general de protecció ocular, però que mai serà utilitzada per visió directa del raig.

- Àrea de treball:

a) L'equip làser s'instal·larà en una àrea o recinte degudament controlats. La il·luminació del recinte haurà de ser tal manera que eviti la dilatació de la pupil·la de l'ull i així disminuir la possibilitat de lesió.
b) Els raigs làser reflectits poden ser tant perillosos com els directes, i per tant, hauran d'eliminar-se les superfícies reflectants i polides.
c) A l'àrea de treball s'haurà d'investigar periòdicament la presència de qualsevol gas tòxic que pugui generar-se durant el treball, per exemple, l'ozó.
d) S'han de col·locar senyals lluminoses d'advertència en totes les zones d'entrada als recintes en els que els làsers funcionin. Quant la senyal estigui en acció, haurà de prohibir-se l'accés al mateix. L'equip de subministrament de potència al làser ha de disposar de protecció especial.
e) Allà on sigui necessari, s'ha de prevenir la possibilitat de desviament del raig fora de l'àrea de control, mitjançant proteccions i blindatges. En el cas de radiació IR, ha d'emprar-se materials no inflamables per a proporcionar aquestes barreres físiques al voltant del làser. En aquests casos, s'ha d'evitar la proximitat de materials inflamables o explosius.

- Equip:

a) Qualsevol operació de manteniment haurà de dur-se solament si la força està desconnectada.
b) Tots els làsers, hauran de disposar de rètols d'advertència que tindran en compte la classe de làser a que correspon i el tipus de radiació visible o invisible que genera l'aparell.
c) Quan els aparells que pertanyen al grup B no s'utilitzin, s'hauran de treure les claus de control d'engegada, així com la de control de força, que quedaran custodiades per la persona responsable autoritzada per el treball amb làser en el laboratori.
d) Les ulleres protectores normalitzats, hauran de comprovar-se regularment i han de seleccionar-se d'acord amb la longitud d'ona de la radiació emesa per el làser en ús.
e) Qualsevol protector de pantalla que s'utilitzi, haurà de ser de material absorbent que previngui la reflexió especular.

- Operació:

a) Únicament el mínim nombre de persones requerides en l'operació es trobaran dins de l'àrea de control; no obstant, en el cas de làser de la classe IV, al menys dos persones estaran sempre presents durant l'operació.
b) Únicament personal autoritzat tindrà permís per a muntar, ajustar i operar l'equip de làser.
c) L'equip de làser haurà d'operar el temps mínim requerit per a la realització dels treballs, no es deixarà en funcionament sense estar vigilat.
d) Com a procediment de protecció general, hauran d'utilitzar-se ulleres que previnguin el risc de dany ocular.
e) L'equip de làser haurà de ser muntat a una alçada que mai superi la corresponent al pit de l'operador.
f) S'ha de tenir especial cura en la radiació làser invisible, essent essencial la utilització d'un escut protector al llarg de tota la trajectòria.
g) Donat que els làsers polsants presenten un risc incrementat per l'operador, com a guia d'alineació del raig, han d'emprar-se làsers de baixa potència d'heli o neó que pertanyin a la classe II, i no conformar-se amb una indicació somera de la direcció que adoptarà el raig. En aquests casos, sempre s'ha d'utilitzar la protecció ocular.
   Els serveis de prevenció seran els encarregats d'estimar la magnitud o nivells del risc, les situacions en les que aquest es produeix, així com controlar periòdicament les condicions, l'organització dels mètodes de treball i la salut dels treballadors amb la finalitat de prendre les decisions per a eliminar, controlar o reduir el risc mitjançant mesures de prevenció en l'origen, organitzatives, de prevenció col·lectiva, de

protecció individual, formatives i informatives.
En construcció acostuma a emprar-se monogràficament en l'establiment d'alineacions i nivells topogràfics.
Per la seva extrema perillositat, quan el làser estigui enfocat paral·lel al sòl, l'àrea de perill s'haurà d'acordonar. L'Equip de Protecció Individual contra el làser són les ulleres de protecció completa, amb el visor dotat del filtre adequat al tipus de làser que es tracti.

14.7. Radiacions ionitzants

Dins de l'àmbit de la construcció existeixen pocs treballs propis en els que es generen aquests tipus de riscos, malgrat que si existeixen situacions on es puguin donar aquest tipus de radiació, com són:

- Detecció de defectes de soldadura o esquerdes en canonades, estructures i edificis.
- Control de densitats "in situ" pel mètode nuclear.
- Control d'irregularitats en el nivell d'omplenat de recipients o grans dipòsits.
- Identificació de trajectòries, emprant traçadors en corrents hidràuliques, sediments, moviment de granels, etcètera.

Serà obligació del contractista amb la col·laboració del seu servei de prevenció determinar un procediment de treball segur per a realitzar les esmentades operacions.

També es pot considerar una possible generació de riscos en treballs realitzats dintre d'un entorn o en proximitat de determinades instal·lacions, com poden ser:

- Les instal·lacions on es realitzin exàmens de maletes i embalums en els aeroports; detecció de cartes bomba.
- Les instal·lacions mèdiques on es realitzin pràctiques de teràpia, mitjançant radiacions ionizants.
- Les instal·lacions mèdiques on es realitzen pràctiques de diagnòstic amb raigs X amb equips amb un potencial d'operació per disseny, sigui major de 70 Kilovolts.
- Les instal·lacions mèdiques on es manipula o es tracti material radioactiu, en forma de fonts no segellades, per a ús en teràpia o diagnòstic amb tècniques "in vivo".
- Les instal·lacions d'ús industrial on es tracti o manipuli material radioactiu.
- Els acceleradors de partícules o d'investigació o d'ús industrial.
- Les instal·lacions i equips per a gammagrafía o radiografia industrial, sigui mitjançant l'ús de fonts radioactius o equips emissors de raig X.
- Els dipòsits de residus radioactius, tant transitoris com definitius.
- Les instal·lacions on es produeixin, fabriqui, repari o es faci manutenció de fonts o equips generadors de radiacions ionitzants.
- Control d'irregularitats en l'espessor de blocs de paper, làmines de plàstic i fulles de metall o en el nivell d'omplenat de recipients o grans dipòsits.
- Estimació de l'antiguitat de substàncies, emprant el carboni-14 o altres isòtops, com l'argó-40 o el fòsfor-32.
- Il·luminació passiva de rellotges o de sortides d'emergència.

Les funcions de protecció radiològica són responsabilitat del titular de la instal·lació, essent el Consell de Seguretat Nuclear el qui decidirà si han de ser encomanades a un Servei de Protecció Radiològica propi del titular o a una Unitat Tècnica de Protecció Radiològica contractada a l'efecte.

La reacció d'un individu a l'exposició a les radiacions depèn de la dosi, del volum i del tipus dels teixits irradiats.

Encara que poden ocórrer en combinació, correntment es fa una distinció entre dues classes fonamentals d'accidents per radiació, és dir: a) Irradiació externa accidental (per exemple en treballs de radiografiat de soldadura). b) Contaminació radioactiva accidental.

Els nivells màxims de dosi permesa han estat fixats tenint en compte que el cos humà pot tolerar una certa quantitat de radiació sense perjudicar el funcionament del seu organisme en general. Aquests nivells són, per a persones que treballen en Zones Controlades (per exemple edifici de contenció de central nuclear) i tenint en compte l'efecte acumulatiu de les radiacions sobre l'organisme, 5 rems per any ó 300 milirems per setmana. Per a detectar i amidar els nivells de radiació, s'empren els comptadors Geiger.

Per al control de la dosi rebuda, s'ha de tenir en compte tres factors: a) temps de treball. b) distància de la font de radiació. c) Apantallament. El temps de treball permès s'obté dividint la dosi màxima autoritzada per la dosi

Feu Godoy Arquitectura
PROJECTE EXECUTIU DE LES OBRES DE CONSOLIDACIÓ DE L'ESTAT ACTUAL I RESTAURACIÓ D'ELEMENTS DE VALOR PATRIMONIAL DE LA MASIA I JARDÍ DE CA N'ALTIMIRA, EXP. 154/2021/040 / PROJECTE EXECUTIU DE LES OBRES DE MILLORA DE L'ESPAI PÚBLIC DE L'ENTORN DE LA MASIA DE CA N'ALTIMIRA EN LA PART QUE AFRONTA AL RIU SEC, EXP. 154/2021/041
ESTUDI DE SEGURETAT I SALUT

rebuda en un moment donat. La dosi rebuda és inversament proporcional al quadrat de la distància a la font de radiació. Els materials que s'empren habitualment com barreres d'apantallament són el formigó i el plom, encara que també se n'usen d'altres com l'acer, totxos massissos de fang, granit, calcària, etc., en general, l'espessor necessari està en funció inversa de la densitat del material.

Per a verificar les dosis de radiació rebudes s'utilitzen dosímetres individuals, que poden consistir en una pel·lícula dosimètrica o un estildosímetre integrador de butxaca. Sempre que no s'especifiqui el contrari, el dosímetre individual es durà a la butxaca o davanter de la roba de treball, tenint especial cura en no col·locar els dosímetres sobre cap objecte que absorbeixi radiació (per exemple objectes metàl·lics).

Haurà de dur-se un Llibre de registre, on figurarà les dosis rebudes per cadascun dels treballadors professionalment exposats a radiacions.

15. MANIPULACIÓ DE MATERIALS

Tota manutenció de material comporta un risc, per tant, des del punt de vista preventiu, s'ha de tendir a evitar tota manipulació que no sigui estrictament necessària, en virtut del conegut axioma de seguretat que diu que "el treball més segur és aquell que no es realitza".

Per a manipular materials és preceptiu prendre les següents precaucions elementals:

- Començar per la càrrega o material que apareix més superficialment, és dir el primer i més accessible.
- Lliurar el material, no tirar-lo.
- Col·locar el material ordenat i en cas d'apilat estratificat, que aquest es realitzi en piles estables, lluny de passadissos o llocs on pugui rebre cops o desgastar-se.
- Utilitzar guants de treball i calçat de seguretat amb puntera metàl·lica i embuatada en empenya i turmells.
- En el manejament de càrregues llargues entre dues o més persones, la càrrega pot mantenir-se en la mà, amb el braç estirat al llarg del cos, o bé sobre l'espatlla.
- S'utilitzaran les ferramentes i mitjans auxiliars adequats per al transport de cada tipus de material.
- En les operacions de càrrega i descàrrega, es prohibirà col·locar-se entre la part posterior del camió i una plataforma, pal, pilar o estructura vertical fixa.
- Si durant la descàrrega s'utilitzen ferramentes, com braços de palanca, ungles, potes de cabra o similar, disposar la maniobra de tal manera que es garanteixi el que no es vingui la càrrega damunt i que no rellisqui.

En el relatiu a la manipulació de materials el contractista en l'elaboració del Pla de Seguretat i Salut haurà de tenir en comte les següents premisses:

Intentar evitar la manipulació manual de càrregues mitjançant:

- Automatització i mecanització dels processos.
- Mesures organitzatives que eliminin o minimitzin el transport.

Adoptar Mesures preventives quan no es pugui evitar la manipulació com:

- Utilització d'ajudes mecàniques.
- Reducció o redisseny de la càrrega.
- Actuació sobre l'organització del treball.
- Millora de l'entorn de treball.

Dotar als treballadors de la formació i informació en temes que incloguin:

- Ús correcte de les ajudes mecàniques.
- Ús correcte dels equips de protecció individual.
- Tècniques segures per a la manipulació de càrregues.
- Informació sobre el pes i centre de gravetat.

Els principis bàsics de la manutenció de materials

1er.- El temps dedicat a la manipulació de materials és directament proporcional a l'exposició al risc d'accident derivat de dita activitat.
2on.-Procurar que els diferents materials, així com la plataforma de suport i de treball de l'operari, estiguin a la mateixa alçada en què s'ha de treballar amb ells.
3er.- Evitar el dipositar els materials directament sobre el terra, fer-ho sempre sobre catúfols o contenidors que permetin el seu trasllat a dojo.
4art.-Escurçar tant com sigui possible les distàncies a recórrer pel material manipulat, evitant estacionaments intermedis entre el lloc de partida del material manipulat evitant estacionaments intermedis entre el lloc de partida del material i l'emplaçament definitiu de la seva posada en obra.
5è- Traginar sempre els materials a dojo, mitjançant palonniers, catúfols, contenidors o palets, en lloc de portar-los d'un en un.
6è.- No tractar de reduir el nombre d'ajudants que recullin i traginin els materials, si això comporta ocupar els oficials o caps d'equip en operacions de manutenció, coincidint en franges de temps perfectament aprofitables per l'avanç de la producció.
7è.- Mantenir esclarits, senyalitzats i enllumenats, els llocs de pas dels materials a manipular.

Manejament de càrregues sense mitjans mecànics

Per a l'hissat manual de càrregues la totalitat del personal d'obra haurà rebut la formació bàsica necessària, comprometent-se a seguir els següents passos:

1er.- Apropar-se el més possible a la càrrega.
2on.- Assentar els peus fermament.
3er.- Ajupir-se doblegant els genolls.
4art.- Mantenir l'esquena dreta.
5è.- Subjectar l'objecte fermament.
6è.- L'esforç d'aixecar l'han de realitzar els músculs de les cames.
7è.- Durant el transport, la càrrega haurà de romandre el més a prop possible del cos.
8è.- Per al manejament de peces llargues per una sola persona s'actuarà segons els següents criteris preventius:
h) Durà la càrrega inclinada per un dels seus extrems, fins l'altura de l'espatlla.
i) Avançarà desplaçant les mans al llarg de l'objecte, fins arribar al centre de gravetat de la càrrega.
j) Es col·locarà la càrrega en equilibri sobre l'espatlla.
k) Durant el transport, mantindrà la càrrega en posició inclinada, amb l'extrem davanter aixecat.
9è.- És obligatòria la inspecció visual de l'objecte pesat a aixecar, per a eliminar arestes afilades.
10è.- Està prohibit aixecar més de 50 kg de forma individual. El valor límit de 30 Kg per homes, pot superar-se puntualment a 50 Kg quan es tracti de descarregar un material per a col·locar-lo sobre un mitjà mecànic de manutenció. En el cas de tractar-se de dones, es redueixen aquests valors a 15 i 25 Kg respectivament.
11è.- És obligatori la utilització d'un codi de senyals quan s'ha d'aixecar un objecte entre uns quants, per a suportar l'esforç al mateix temps. Pot ser qualsevol sistema a condició que sigui conegut o convingut per l'equip.

16. MITJANS AUXILIARS D'UTILITAT PREVENTIVA (MAUP)

Als efectes del present Estudi de Seguretat i Salut, tindran la consideració de MAUP, tot Mitjà Auxiliar dotat de Protecció, Resguard, Dispositiu de Seguretat, Operació seqüencial, Seguretat positiva o Sistema de Protecció Col·lectiva, que originàriament ve integrat, de fàbrica, en l'equip, màquina o sistema, de forma solidària i indisociable, de tal manera que s'interposi, o apantalli els riscos d'abast o simultaneïtat de l'energia fora de control, i els treballadors, personal aliè a l'obra i/o materials, màquines, equips o ferramentes pròximes a la seva àrea d'influència, anul·lant o reduint les conseqüències d'accident. La seva operativitat resta garantida pel fabricant o distribuïdor de cadascun dels components, en les condicions d'utilització i manteniment per ell prescrites. El contractista resta obligat a la seva adequada elecció, seguiment i control d'ús.

Els MAUP més rellevants, previstos per a l'execució del present projecte són els indicats a continuació:

Codi	UA	Descripció
HX11M001	m	Plataforma de treball amb barana, sòcol i escala d'accés, per a treballs amb encofrats lliscants o de panells de grans dimensions, amb tots els requisits reglamentaris de seguretat
HX11X003	u	Bastida modular amb estructura tubular i sistema de seguretat amb tots els requisits reglamentaris en previsió de caigudes per a la realització d'estructures, tancaments, cobertes, i altres treballs en alçada
HX11X004	u	Barana definitiva, prevista en projecte, per a protecció de caigudes a diferent nivell

Feu Godoy Arquitectura
PROJECTE EXECUTIU DE LES OBRES DE CONSOLIDACIÓ DE L'ESTAT ACTUAL I RESTAURACIÓ D'ELEMENTS DE VALOR PATRIMONIAL DE LA MASIA I JARDÍ DE CA N'ALTIMIRA, EXP. 154/2021/040 / PROJECTE EXECUTIU DE LES OBRES DE MILLORA DE L'ESPAI PÚBLIC DE L'ENTORN DE LA MASIA DE CA N'ALTIMIRA EN LA PART QUE AFRONTA AL RIU SEC, EXP. 154/2021/041
ESTUDI DE SEGURETAT I SALUT

HX11X005	u	Escala modular d'estructura porticada, per accedir a cotes de diferent nivell, superiors a 7 m amb sistema de seguretat integrat
HX11X019	m	Marquesina de protecció en voladiu en bastida tubular amb sistema de seguretat amb tots els requisits reglamentaris, normalitzada i incorporada UNE-EN 12810-1 (HD-1000)
HX11X021	u	Passadís de protecció prefabricat metàl·lic amb sistema de seguretat amb tots els requisits reglamentaris, de llargària 2,5 m, d'amplària 1,1 m, amb paviment de entramat de platines metàl·liques i rampes articulades, baranes metàl·liques reglamentàries, muntants de 2 m d'alçada, sostre de xapa d'acer de 3 mm de gruix
HX11X022	u	Passadís de protecció prefabricat metàl·lic amb sistema de seguretat amb tots els requisits reglamentaris, de llargària 2,5 m, d'amplària 1,1 m, amb paviment de entramat de platines metàl·liques i rampes articulades, baranes metàl·liques reglamentàries
HX11X038	u	Plataforma horitzontal per aplec de materials en cobertes inclinades
HX11X052	u	Pont volat semiprefabricat per treballs en ràfecs amb plataforma de treball i barana perimetral amb els requisits reglamentaris amb sistema de seguretat integrat

17. SISTEMES DE PROTECCIÓ COL·LECTIVA (SPC)

Als efectes del present Estudi de Seguretat i Salut, tindran la consideració de Sistemes de Protecció Col·lectiva, el conjunt d'elements associats, incorporats al sistema constructiu, de forma provisional i adaptada a l'absència de protecció integrada de major eficàcia (MAUP), destinats a apantallar o condonar la possibilitat de coincidència temporal de qualsevol tipus d'energia fora de control, present en l'ambient laboral, amb els treballadors, personal aliè a l'obra i/o materials, màquines, equips o ferramentes pròximes a la seva àrea d'influència, anul·lant o reduint les conseqüències d'accident. La seva operativitat garanteix la integritat de les persones o objectes protegits, sense necessitat d'una participació per a assegurar la seva eficàcia. Aquest últim aspecte és el que estableix la seva diferència amb un Equip de Protecció Individual (EPI).

En absència d'homologació o certificació d'eficàcia preventiva del conjunt d'aquests Sistemes instal·lats, el contractista fixarà en el seu Pla de Seguretat i Salut, referència i relació dels Protocols d'Assaig, Certificats o Homologacions adoptades i/o requerits als instal·ladors, fabricants i/o proveïdors, per al conjunt dels esmentats Sistemes de Protecció Col·lectiva.

Els SPC més rellevants previstos per a l'execució del present projecte són els indicats en l'annex d'aquesta memòria que contindrà les fitxes amb RISC-AVALUACIÓ-MESURES

18. CONDICIONS DELS EQUIPS DE PROTECCIÓ INDIVIDUAL (EPI)

Als efectes del present Estudi de Seguretat i Salut, tindran la consideració d'Equips de Protecció Individual, aquelles peces de treball que actuen a mode de coberta o pantalla portàtil, individualitzada per a cada usuari, destinats a reduir les conseqüències derivades del contacte de la zona del cos protegida, amb una energia fora de control, d'intensitat inferior a la previsible resistència física de l'EPI.

La seva utilització haurà de quedar restringida a l'absència de garanties preventives adequades, per inexistència de MAUP, o en el seu defecte SPC d'eficàcia equivalent.

Tots els equips de protecció individual estaran degudament certificats, segons normes harmonitzades CE. Sempre de conformitat als R.D. 1407/92, R.D.159/95 i R.D. 773/97.

El Contractista Principal portarà un control documental del seu lliurament individualitzat al personal (propi o subcontractat), amb el corresponent avís de recepció signat pel beneficiari.

En els casos en què no existeixin normes d'homologació oficial, els equips de protecció individual seran normalitzats pel constructor, per al seu ús en aquesta obra, triats d'entre els que existeixin en el mercat i que reuneixin una qualitat adequada a les respectives prestacions. Per aquesta normalització interna s'haurà de comptar amb el vist-i-plau del tècnic que supervisa el compliment del Pla de Seguretat i Salut per part de la Direcció d'Obra o Direcció Facultativa/Direcció d'Execució.

Al magatzem d'obra hi haurà permanentment una reserva d'aquests equips de protecció, de manera que pugui garantir el subministrament a tot el personal sense que se'n produeixi, raonablement, la seva carència.

En aquesta previsió cal tenir en compte la rotació del personal, la vida útil dels equips i la data de caducitat, la necessitat de facilitar-los a les visites d'obra, etc.

Els EPI més rellevants, previstos per a l'execució material del present projecte són els indicats en l'annex d'aquesta memòria que contindrà les fitxes amb RISC-AVALUACIÓ-MESURES

19. RECURSOS PREVENTIUS

La legislació que s'ha de complir respecte a la presència de recursos preventius a les obres de construcció està contemplada a la llei 54/2003. D'acord amb aquesta llei, la presència dels recursos preventius a les obres de construcció serà preceptiva en els següents casos:

l) *Quan els riscos es puguin veure agreujats o modificats en el desenvolupament del procés o l'activitat, per la concurrència d'operacions diverses que es desenvolupen successivament o simultàniament i que facin precís el control de la correcta aplicació dels mètodes de treball. La presència de recursos preventius de cada contractista serà necessari quan, durant l'obra, es desenvolupin treballs amb riscos especials, com es defineixen en el real decret 1627/97.*

m) *Quan es realitzin activitats o processos que reglamentàriament es considerin perillosos o amb riscos especials.*

n) *Quan la necessitat d'aquesta presència sigui requerida per la Inspecció de Treball i Seguretat Social, si les circumstàncies del cas ho exigissin degut a les condicions de treball detectades.*

Quan a les obres de construcció coexisteixen contractistes i subcontractistes que, de forma successiva o simultània, puguin constituir un risc especial per interferència d'activitats, la presència dels ''*Recursos preventius*'' és, en aquests casos, necessària.

Els recursos preventius són necessaris quan es desenvolupin treballs amb riscos especials, definits a l'annex II del RD 1627/97:

1. *Treballs amb riscos especialment greus d'enterrament, enfonsament o caiguda d'altura, per les particulars característiques de l'activitat desenvolupada, els procediments aplicats, o l'entorn del lloc de treball.*
2. *Treballs en els quals l'exposició a agents químics o biològics suposi un risc d'especial gravetat, o pels que la vigilància específica de la salut dels treballadors sigui legalment exigible.*
3. *Treballs amb exposició a radiacions ionitzants pels que la normativa específica obliga a la delimitació de zones controlades o vigilades.*
4. *Treballs a la proximitat de línies elèctriques d'alta tensió.*
5. *Treballs que exposin a risc d'ofegament per immersió.*
6. *Obres d'excavació de túnels, pous i altres treballs que suposin moviments de terra subterranis.*
7. *Treballs realitzats en immersió amb equip subaquàtic.*
8. *Treballs realitzats en caixons d'aire comprimit.*
9. *Treballs que impliquin l'ús d'explosius.*
10. *Treballs que requereixin muntar o desmuntar elements prefabricats pesats.*

A continuació es detallen, de forma orientativa, les activitats de l'obra del present estudi de seguretat i salut, en base a l'avaluació de riscos d'aquest, que requereixen la presència de recurs preventiu:

ENDERROCS
- ENDERROC D'ESTRUCTURES AÈRIES
- ENDERROC DE PAVIMENTS I REVESTIMENTS - ARRENCADA D'ELEMENTS - DESMUNTATGE D'INSTAL.LACIONS
- ENDERROC DE COBERTES
- ENDERROC D'ENVANS I PARETS DIVISÒRIES

MOVIMENTS DE TERRES
- EXCAVACIÓ DE RASES I POUS

FONAMENTS
- PROFUNDES
- MURS DE CONTENCIÓ - RECALÇATS
- ESTREBADES I APUNTALAMENTS

ESTRUCTURES
- MURS I PANTALLES DE FORMIGÓ
- ESTRUCTURES D'ACER
- ESTRUCTURES PORTICADES DE FORMIGÓ "IN SITU"
- ESTRUCTURES DE FUSTA

COBERTES INCLINADES

Feu Godoy Arquitectura
PROJECTE EXECUTIU DE LES OBRES DE CONSOLIDACIÓ DE L'ESTAT ACTUAL I RESTAURACIÓ D'ELEMENTS DE VALOR PATRIMONIAL DE LA MASIA I JARDÍ DE CA N'ALTIMIRA, EXP. 154/2021/040 / PROJECTE EXECUTIU DE LES OBRES DE MILLORA DE L'ESPAI PÚBLIC DE L'ENTORN DE LA MASIA DE CA N'ALTIMIRA EN LA PART QUE AFRONTA AL RIU SEC, EXP. 154/2021/041
ESTUDI DE SEGURETAT I SALUT

- COBERTES INCLINADES DE PLANXA METÀL·LICA

TANCAMENTS I DIVISÒRIES
- TANCAMENTS EXTERIORS (OBRA)
- TANCAMENTS EXTERIORS (PREFABRICATS, METÀL·LICS, FORMIGÓ, SANDWICH)

IMPERMEABILITZACIONS - AÏLLAMENTS I JUNTES
- IMPERMEABILITZACIÓ DE MURS DE CONTENCIÓ I ELEMENTS SOTERRATS

REVESTIMENTS
- AMORFS (ARREBOSSATS - ENGUIXATS - ESTUCATS)
- ENRAJOLATS I APLACATS DE PECES (PEDRA, CERAMICA, MORTER CIMENT, ESCOPIDORS, ETC.)
- CEL RASOS
- PINTATS I ENVERNISATS
- REVESTIMENTS DECORATIUS

ENVIDRAMENTS
- COL·LOCACIÓ DE VIDRES

INSTAL.LACIONS D'EVACUACIÓ
- CONDUCTES VERTICALS O PENJATS (BAIXANTS I COL·LECTORS SUSPESOS, FUMS)
- ELEMENTS SOTERRATS (CLAVEGUERONS, POUS, DRENATGES)

INSTAL.LACIONS DE CLIMATITZACIÓ, CALEFACCIÓ I VENTILACIÓ MECÀNICA
- INSTAL.LACIONS DE CLIMATITZACIÓ, CALEFACCIÓ I VENTILACIÓ MECÀNICA

CANONADES PER A GASOS I FLUIDS
- TUBS MUNTATS SUPERFICIALMENT
- TUBS MUNTATS SOTERRATS

INSTAL.LACIONS ELÈCTRIQUES
- INSTAL.LACIONS ELÈCTRIQUES BAIXA TENSIÓ

INSTAL.LACIONS D'ENLLUMENAT
- INSTAL.LACIONS D'ENLLUMENAT

INSTAL.LACIONS CONTRA INCENDIS I DE SEGURETAT
- PARALLAMPS

INSTAL.LACIONS AUDIOVISUALS
- APARELLS EN COBERTA (ANTENES...)

20. SENYALITZACIÓ I ABALISAMENT

Quant a la senyalització de l'obra, és necessari distingir entre la que es refereix a la que demanda de l'atenció per part dels treballadors i aquella que correspon al tràfic exterior afectat per l'obra. En el primer cas són d'aplicació les prescripcions establertes per el Reial Decret 485/1997, de 14 d'abril. La senyalització i el abalisament de tràfic vénen regulats, entre altra normativa, per la Norma 8.3-I.C. de la Direcció General de Carreteres i no és objecte de l'Estudi de Seguretat i Salut. Aquesta distinció no exclou la possible complementació de la senyalització de tràfic durant l'obra quan aquesta mateixa es faci exigible per a la seguretat dels treballadors que treballin a la immediació d'aquest tràfic.

S'ha de tenir en compte que la senyalització per si mateixa no elimina els riscos, malgrat això la seva observació quan és l'apropiada i està ben col·locada, fa que l'individu adopti conductes segures. No és suficient amb col·locar un plafó a les entrades de les obres, si després en la pròpia obra no se senyalitza l'obligatorietat d'utilitzar cinturó de seguretat al col·locar les mires per a realitzar el tancament de façana. La senyalització abundant no garanteix una bona senyalització, ja que el treballador acaba fent cas omís de qualsevol tipus de senyal.

El R.D.485/97 estableix que la senyalització de seguretat i salut en el treball haurà d'utilitzar-se sempre que l'anàlisi dels riscos existents, les situacions d'emergència previsibles i les mesures preventives adoptades, posin de manifest la necessitat de:

- Cridar l'atenció dels treballadors sobre l'existència de determinats riscos, prohibicions o obligacions.
- Alertar als treballadors quan es produeixi una determinada situació d'emergència que requereixi mesures urgents de protecció o evacuació.
- Facilitar als treballadors la localització i identificació de determinats mitjans o instal·lacions de protecció, evacuació, emergència o primers auxilis.
- Orientar o guiar als treballadors que realitzin determinades maniobres perilloses.

La senyalització no haurà de considerar-se una mesura substitutiva de les mesures tècniques i organitzatives de protecció col·lectiva i haurà d'utilitzar-se quan, mitjançant aquestes últimes, no hagi estat possible eliminar els riscos o reduir-los suficientment.

Tampoc haurà de considerar-se una mesura substitutiva de la formació i informació dels treballadors en matèria de seguretat i salut en el treball.

Així mateix, segons s'estableix en el R.D. 1627/97, s'haurà de complir que:

11. Les vies i sortides específiques d'emergència hauran de senyalitzar-se conforme al R.D. 485/97, tenint en compte que aquesta senyalització haurà de fixar-se en els llocs adequats i tenir la resistència suficient.
12. Els dispositius no automàtics de lluita contra incendis hauran d'estar senyalitzats conforme al R.D. 485/97, tenint en compte que aquesta senyalització haurà de fixar-se en els llocs adequats i tenir la resistència suficient.
13. El color utilitzat per a la il·luminació artificial no podrà alterar o influir en la percepció de les senyals o panells de senyalització.
14. Les portes transparents hauran de tenir una senyalització a l'altura de la vista.
15. Quan existeixin línies d'estesa elèctrica àrees, en el cas que vehicles l'obra haguessin de circular sota l'estesa elèctrica s'utilitzarà una senyalització d'advertència.

La implantació de la senyalització i balisament s'ha de definir en els plànols de l'Estudi de Seguretat i Salut i s'ha de tenir en compte en les fitxes d'activitats, al menys respecte els riscos que no s'hagin pogut eliminar.

21. CONDICIONS D'ACCÉS I AFECTACIONS DE LA VIA PÚBLICA

SENYALITZACIÓ D'OBRA:

L'execució d'obres a la plataforma d'una via o en les seves proximitats, pot presentar perill tant per a la circulació, com per als vianants i treballadors que realitzen l'obra. Amb la senyalització es pretén aconseguir una major seguretat per als usuaris de la via i per als treballadors de l'obra.

Els treballs s'executaran per àmbits a definir per la Direcció Facultativa de l'obra consensuadament amb l'empresa Contractista.

El primer pas a realitzar abans de l'inici de qualsevol de les fases d'obra a executar, serà la senyalització de la mateixa, tenint com a base de fonament la norma de carreteres 8.3 - IC aplicable en cada cas.

La col·locació de la senyalització en els trams afectats es realitzarà en el sentit de circulació dels vehicles, sent la seva posterior retirada en ordre invers. D'aquesta manera, el personal encarregat d'aquesta col·locació treballarà sempre sota la protecció de la senyalització. Es tindrà cura que tota senyalització i balisa quedi ben visible per a l'usuari, evitant que quedin ocultes per vegetació, ombres d'obres de fàbriques, vehicles, etc.

Es procedirà a l'anul·lació de la senyalització permanent, quan no sigui coherent amb la d'obra, tapant per això els senyals necessaris, mentre la senyalització d'obres estigui en vigor.

Un cop retirada la senyalització d'obra, es restablirà la senyalització permanent que correspongui.

Normes preventives:

• No s'iniciaran activitats que afectin a la lliure circulació sense haver col·locat la corresponent senyalització i es retirarà una vegada conclosos els treballs.
• Aquestes operacions es realitzaran sempre en condicions de bona visibilitat.
• Per a la col·locació de senyals s'utilitzarà sempre un vehicle proveït d'rotatiu lluminós o similar i sempre es desplaçarà per dins de la falca existent si es donés el cas.
• En les operacions de transport, col·locació o retirada s'extremarà la vigilància pel que fa als vehicles circulants.
• Durant la nit, si cal, es disposaran elements lluminosos per senyalitzar les zones de risc.
• Els senyalistes s'utilitzaran senyals de mà, de manera que estiguin sempre comunicats o visibles entre si.
• Els senyalistes es col·locaran sempre en llocs visibles per als vehicles, i han d'indicar detenir-se als mateixos amb suficient antelació a el tall de carril per evitar les detencions brusques.

La senyalització d'una obra, en una calçada de doble sentit de circulació amb calçada única i 2 carrils, en la qual la zona d'obra ocupa el voral i un carril, es realitzarà segons s'indica en l'esquema adjunt.

DELIMITACIÓ DELS ÀMBITS DE TREBALL DE L'OBRA:

Els àmbits de treball d'obra, a més d'estar degudament senyalitzats, hauran de delimitar-se per tal d'evitar l'accés de persones

alienes a l'obra.

En el PLA DE SEGURETAT I SALUT el Contractista definirà les desviacions i passos provisionals per a vehicles i vianants, els circuits i trams de senyalització, la senyalització, les mesures de protecció i detecció, els paviments provisionals, les modificacions que comporti la implantació de l'obra i la seva execució, diferenciant, si és cas, les diferents fases d'execució. A aquests efectes, es tindrà en compte el que determina la Normativa per a la informació i senyalització d'obres al municipi i la Instrucció Municipal sobre la instal·lació d'elements urbans a l'espai públic de la ciutat que correspongui.

Quan correspongui, d'acord amb les previsions d'execució de les obres, es diferenciarà amb claredat i per cadascuna de les distintes fases de l'obra, els àmbits de treball i els àmbits destinats a la circulació de vehicles i vianants, d'accés a edificis i guals, etc.., i es definiran les mesures de senyalització i protecció que corresponguin a cadascuna de les fases.

És obligatori comunicar l'inici, l'extensió, la naturalesa dels treballs i les modificacions de la circulació de vehicles provocades per les obres, a la Guàrdia Municipal i als Bombers o a l'Autoritat que correspongui.

Quan calgui prohibir l'estacionament en zones on habitualment és permès, es col·locarà el cartell de "SENYALITZACIÓ EXCEPCIONAL" (1050 X 600 mm), amb 10 dies d'antelació a l'inici dels treballs, tot comunicant-ho a la Guàrdia Municipal o l'Autoritat que correspongui.

En la desviació o estrenyiment de passos per a vianants es col·locarà la senyalització corresponent.

No es podrà començar l'execució de les obres sense haver procedit a la implantació dels elements de senyalització i protecció que corresponguin, definits al PLA DE SEGURETAT aprovat.

El contractista de l'obra serà responsable del manteniment de la senyalització i elements de protecció implantats.

Els accessos de vianants i vehicles, estaran clarament definits, senyalitzats i separats

21.1. Normes de Policia

- **Control d'accessos**

Una vegada establerta la delimitació del perímetre de l'obra, conformats els tancaments i accessos per els vianants i de vehicles, el contractista amb la col·laboració del seu servei de prevenció definirà, dins del Pla de Seguretat i Salut, el procés per al control d'entrada i sortida de vehicles en general (inclosa la maquinària com grues mòbils, retroexcavadores) i de personal de manera que garanteixi l'accés únicament a persones autoritzades.

Quan la delimitació de l'obra no es pugui portar a terme, per les pròpies circumstàncies de l'obra, el contractista, al menys haurà de garantir, l'accés controlat a les instal·lacions d'ús comú de l'obra, i haurà d'assegurar que les entrades a l'obra estiguin senyalitzades, i que quedin tancades les zones que puguin presentar riscos

- **Coordinació d'interferències i seguretat a peu d'obra**

El contractista, quan sigui necessari, donat el volum d'obra, el valor dels materials emmagatzemats i altres circumstàncies que així ho aconsellin, definirà un procés per garantir l'accés controlat a les instal·lacions que suposin risc personal i/o comú per a l'obra i l'intrusisme a l'interior de l'obra en tallers, magatzems, vestuaris i d'altres instal·lacions d'ús comú o particular.

21.2. Àmbit d'ocupació de la via pública

- **Ocupació del tancament de l'obra**

S'entén per àmbit d'ocupació el realment ocupat, incloent tanques, elements de protecció, baranes, bastides, contenidors, casetes, etc.

En el PLA DE SEGURETAT I SALUT EN EL TREBALL s'especificarà la delimitació de l'àmbit d'ocupació de l'obra i es diferenciarà clarament si aquest canvia en les diferents fases de l'obra. L'àmbit o els àmbits d'ocupació quedaran clarament dibuixats en plànols per fases i interrelacionats amb el procés constructiu.

L'amplada màxima a ocupar serà proporcional a l'amplada de la vorera. L'espai lliure per a pas de vianants no

serà inferior a un terç (1/3) de l'amplada de la vorera existent.

En cap cas es podrà ocupar una amplada superior a tres (3) metres mesurats des de la línia de façana, ni més de dos terços (2/3) de l'amplada de la vorera, si no queda al menys una franja d'amplada mínima d'un metre i quaranta centímetres (1,40 m) per a pas de vianants.

Quan, per l'amplada de la vorera, no sigui possible deixar un pas per a vianants d'un metre i quaranta centímetres (1,40 m) es permetrà, durant l'execució dels treballs a planta baixa, la col·locació de tanques amb un sortint màxim de seixanta centímetres (60 cm) deixant un pas mínim per a vianants d'un metre (1 m). Per a l'enderrocament de les plantes superiors a la planta baixa, es col·locarà una tanca a la línia de façana i es farà una protecció volada per la retenció d'objectes despresos de les cotes superiors. Si la vorera és inferior a un metre seixanta centímetres (1,60 cm) durant els treballs a la planta baixa, el pas per a vianants d'un metre (1 m) d'amplada podrà ocupar part de la calçada en la mesura que calgui. En aquest cas, s'haurà de delimitar i protegir amb tanques l'àmbit del pas de vianants.

- **Situació de casetes i contenidors.**

S'indicaran en el PLA DE SEGURETAT I SALUT les àrees previstes per aquest fi.

– Les casetes, contenidors, tallers provisionals i aparcament de vehicles d'obra, se situaran en una zona propera a l'obra que permeti aplicar els següents criteris:
  – Preferentment, a la vorera, deixant un pas mínim d'un metre i quaranta centímetres (1,40 m) per a pas de vianants per la vorera.
  – A la vorera, deixant un pas mínim d'un metre i quaranta centímetres (1,40 m) per a pas de vianants per la zona d'aparcament de la calçada sense envair cap carril de circulació.
  – Si no hi ha prou espai a la vorera, es col·locaran a la zona d'aparcament de la calçada procurant no envair cap carril de circulació i deixant sempre com a mínim un metre (1m) per a pas de vianants a la vorera.

- Es protegirà el pas de vianants i es col·locarà la senyalització corresponent.

- **Situació de grues-torre i muntacàrregues**

Només podran estar emplaçats a l'àmbit de l'obra.

- **Canvis de la Zona Ocupada**

Qualsevol canvi en la zona ocupada que afecti l'àmbit de domini públic es considerarà una modificació del PLA DE SEGURETAT I SALUT EN EL TREBALL i s'haurà de documentar i tramitar d'acord amb el R.D. 1627/97.

21.3. Tancaments de l'obra que afecten l'àmbit públic

- **Tanques**

Situació	Delimitaran el perímetre de l'àmbit de l'obra o, en ordenació entre mitgeres, tancaran el front de l'obra o solar i els laterals de la part de vorera ocupada.
Tipus de tanques	Es formaran amb xapa metàl·lica opaca o a base de plafons prefabricats o d'obra de fàbrica arrebossada i pintada. Les empreses promotores podran presentar a l'Ajuntament per a la seva homologació, si s'escau, el seu propi model de tanca per tal d'emprar-lo en totes les obres que facin. Les tanques metàl·liques de 200 x 100 cm només s'admeten per a proteccions provisionals en operacions de càrrega, desviacions momentànies de trànsit o similars. En cap cas s'admet com a tanca el simple abalisat amb cinta de PVC, malla electrosoldada de ferrallista, xarxa tipus tenis de polipropilè (habitualment de color taronja), o elements tradicionals de delimitacions provisionals de zones de risc.

Feu Godoy Arquitectura
PROJECTE EXECUTIU DE LES OBRES DE CONSOLIDACIÓ DE L'ESTAT ACTUAL I RESTAURACIÓ D'ELEMENTS DE VALOR PATRIMONIAL DE LA MASIA I JARDÍ DE CA N'ALTIMIRA, EXP. 154/2021/040 / PROJECTE EXECUTIU DE LES OBRES DE MILLORA DE L'ESPAI PÚBLIC DE L'ENTORN DE LA MASIA DE CA N'ALTIMIRA EN LA PART QUE AFRONTA AL RIU SEC, EXP. 154/2021/041
ESTUDI DE SEGURETAT I SALUT

Complements	Totes les tanques tindran balisament lluminós i elements reflectants en tot el seu perímetre.
Manteniment	El Contractista vetllarà pel correcte estat de la tanca, eliminant grafittis, publicitat il·legal i qualsevol altre element que deteriori el seu estat original.

- **Accés a l'obra**

Portes	Les tanques estaran dotades de portes d'accés independent per a vehicles i per al personal de l'obra. No s'admet com a solució permanent d'accés la retirada parcial del tancament.

21.4. Operacions que afecten l'àmbit públic

- **Entrades i sortides de vehicles i maquinària.**

Vigilància	Personal responsable de l'obra s'encarregarà de dirigir les operacions d'entrada i sortida, avisant els vianants a fi d'evitar accidents.
Aparcament	Fora de l'àmbit del tancament de l'obra no podran estacionar-se vehicles ni maquinària de l'obra, excepte a la reserva de càrrega i descàrrega de l'obra quan existeixi zona d'aparcament a la calçada.
Camions en espera	Si no hi ha espai suficient dins de l'àmbit del tancament de l'obra per acollir els camions en espera, caldrà preveure i habilitar un espai adequat a aquest fi fora de l'obra. El PLA DE SEGURETAT preveurà aquesta necessitat, d'acord amb la programació dels treballs i els mitjans de càrrega, descàrrega i transport interior de l'obra.

- **Càrrega i descàrrega**

Les operacions de càrrega i descàrrega s'executaran dintre l'àmbit del tancament de l'obra. Quan això no sigui possible, s'estacionarà el vehicle en el punt més proper a la tanca de l'obra, es desviaran els vianants fora de l'àmbit d'actuació, s'ampliarà el perímetre tancat de l'obra i es prendran les següents mesures:

– S'habilitarà un pas per als vianants. Es deixarà un pas mínim d'un metre i quaranta centímetres (1,40 m) d'ample per a la vorera o per a la zona d'aparcament de la calçada, sense envair cap carril de circulació. Si no és suficient i/o si cal envair el carril de circulació que correspongui i contactar prèviament amb la Guàrdia Urbana.
– Es protegirà el pas de vianants amb tanques metàl·liques de 200 x 100 cm, delimitant el camí pels dos costats i es col·locarà la senyalització que correspongui.
– La separació entre les tanques metàl·liques i l'àmbit d'operacions o el vehicle, formarà una franja de protecció l'amplada de la qual dependrà del tipus de productes a carregar o descarregar i que establirà el Cap d'Obra prèvia consulta al Coordinador de Seguretat de l'obra.
– Acabades les operacions de càrrega i descàrrega, es retiraran les tanques metàl·liques es netejarà el paviment.
– Es controlarà la descàrrega dels camions formigonera a fi d'evitar abocaments sobre la calçada.

- **Descàrrega, apilament i evacuació de terres i runa**

Descàrrega	La descàrrega de runa des dels diferents nivells de l'obra, aprofitant la força de la gravetat, serà per canonades (cotes superiors) o mecànicament (cotes sota rasant), fins els contenidors o tremuges, que hauran de ser cobertes amb lones o plàstics opacs a fi d'evitar pols. Les canonades o cintes d'elevació i transport de material es col·locaran sempre per l'interior del

recinte de l'obra.

Apilament. No es poden acumular terres, runa i deixalles en l'àmbit de domini públic, excepte si és per a un termini curt i si s'ha obtingut un permís especial de l'Ajuntament, i sempre s'ha de dipositar en tremuges o en contenidors homologats.

Si no es disposa d'aquesta autorització ni d'espais adequats, les terres es carregaran directament sobre camions per a la seva evacuació immediata.

A manca d'espai per a col·locar els contenidors en l'àmbit del tancament de l'obra, es col·locaran sobre la vorera en el punt més proper a la tanca, deixant un pas per als vianants d'un metre i quaranta centímetres (1,40 m) d'amplada com a mínim.

S'evitarà que hi hagi productes que sobresurtin del contenidor.

Es netejarà diàriament la zona afectada i després de retirat el contenidor.

Els contenidors, quan no s'utilitzin, hauran de ser retirats.

Evacuació Si la runa es carrega sobre camions, aquests hauran de portar la caixa tapada amb una lona o un plàstic opac a fi d'evitar la producció de pols, i el seu transport ho serà a un abocador autoritzat. El mateix es farà en els transports dels contenidors.

- **Proteccions per a evitar la caiguda d'objectes a la via pública**

Al PLA DE SEGURETAT s'especificaran, per cada fase d'obra, les mesures i proteccions previstes per a garantir la seguretat de vianants i vehicles i evitar la caiguda d'objectes a la via pública, tenint en compte les distàncies, en projecció vertical, entre els treballs en altura, el tancament de l'obra i la vorera o zona de pas de vianants o vehicles.

Bastides Es col·locaran bastides perimetrals a tots els paraments exteriors a la construcció a realitzar. Les bastides seran metàl·liques i modulars. Tindran una protecció de la caiguda de materials i elements formant un entarimat horitzontal a 2,80 m d'alçada, preferentment de peces metàl·liques, fixat a l'estructura vertical i horitzontal de la bastida, així com una marquesina inclinada en voladís que sobresurti 1,50 m, com a mínim, del pla de la bastida.

Les bastides seran tapades perimetralment i a tota l'alçada de l'obra, des de l'entarimat de visera, amb una xarxa o lones opaques que eviti la caiguda d'objectes i la propagació de pols.

Xarxes Sempre que s'executin treballs que comportin perill per als vianants, pel risc de caiguda de materials o elements, es col·locaran xarxes de protecció entre les plantes, amb sistemes homologats, de forjat, perimetrals a totes les façanes.

Grues torre En el PLA DE SEGURETAT s'indicarà l'àrea de funcionament del braç i les mesures que es prendran en el cas de superar els límits del solar o del tancament de l'obra.

El carro del qual penja el ganxo de la grua no podrà sobrepassar aquests límits. Si calgués fer-ho, en algun moment, es prendran les mesures indicades per a càrregues i descàrregues.

21.5. Neteja i incidència sobre l'ambient que afecten l'àmbit públic

- **Neteja**

Els contractistes netejaran i regaran diàriament l'espai públic afectat per l'activitat de l'obra i especialment després d'haver efectuat càrregues i descàrregues o operacions productores de pols o deixalles.

Es vigilarà especialment l'emissió de partícules sòlides (pols, ciment, etc.).

Caldrà prendre les mesures pertinents per evitar les roderes de fang sobre la xarxa viària a la sortida dels camions de l'obra. A tal fi, es disposarà, abans de la sortida del tancament de l'obra, una solera de formigó o planxes de „relliga" de 2 x 1 m, com a mínim, sobre la qual s'aturaran els camions i es netejaran per reg amb

mànega cada parella de rodes.

Està prohibit efectuar la neteja de formigoneres al clavegueram públic.

- **Sorolls. Horari de treball**

Les obres es realitzaran entre les 8,00 i les 20,00 hores dels dies feiners.

Fora d'aquest horari, només es permet realitzar activitats que no produeixin sorolls més enllà d'allò que estableixen les OCAF. Les obres realitzades fora d'aquest horari hauran de ser específicament autoritzades per l'Ajuntament.

Excepcionalment i amb l'objecte de minimitzar les molèsties que determinades operacions poden produir sobre l'àmbit públic i la circulació o per motius de seguretat, l'Ajuntament podrà obligar que alguns treballs s'executin en dies no feiners o en un horari específic.

- **Pols**

Es regaran les pistes de circulació de vehicles.

Es regaran els elements a enderrocar, la runa i tots els materials que puguin produir pols.

En el tall de peces amb disc s'hi afegirà aigua.

Les sitges de ciment estaran dotades de filtre.

21.6. Residus que afecten a l'àmbit públic

El contractista, dins del Pla de Seguretat i Salut, definirà amb la col·laboració del seu servei de prevenció, els procediments de treball per a l'emmagatzematge i retirada de cadascun dels diferents tipus de residus que es puguin generar a l'obra.

El contractista haurà de donar les oportunes instruccions als treballadors i subcontractistes, comprovant que ho comprenen i ho compleixen.

21.7. Circulació de vehicles i vianants que afecten l'àmbit públic

- **Senyalització i protecció**

Si el pla d'implantació de l'obra comporta la desviació del trànsit rodat o la reducció de vials de circulació, s'aplicaran les mesures definides a la Norma de Senyalització d'Obres 8.3-

Està prohibida la col·locació de senyals no autoritzades pels Serveis Municipals.

- **Dimensions mínimes d'itineraris i passos per a vianants**

Es respectaran les següents dimensions mínimes:

– En cas de restricció de la vorera, l'amplada de pas per a vianants no serà inferior a un terç (1/3) de l'amplada de la vorera existent.
– L'amplada mínima d'itineraris o de passos per a vianants serà d'un metre i quaranta centímetres (1,40 m).

- **Elements de protecció**

Pas vianants Tots els passos de vianants que s'hagin d'habilitar es protegiran, pels dos costats, amb tanques o baranes resistents, ancorades o enganxades a terra, d'una alçada mínima d'un metre (1 m) amb travesser intermedi i entrompeus de vint centímetres (0,20 m) a la base. L'alçada de la passarel·la no sobrepassarà els quinze centímetres (0,15 m).

Els elements que formin les tanques o baranes seran preferentment continus. Si són calats, les separacions mínimes no podran ser superiors a quinze

centímetres (015 m).

Forats i rases

Si els vianants han de passar per sobre els forats o les rases, es col·locaran xapes metàl·liques fixades, de resistència suficient, totalment planes i sense ressalts.

Si els forats o les rases han de ser evitats, les baranes o tanques de protecció del pas es col·locaran a 45° en el sentit de la marxa.

- **Enllumenat i abalisament lluminós**

Els senyals i els elements d'abalisament aniran degudament il·luminats encara que hi hagi enllumenat públic.

S'utilitzarà pintura i material reflectant o fotoluminiscent, tant per a la senyalització vertical i horitzontal, com per als elements d'abalisament.

Els itineraris i passos de vianants estaran convenientment il·luminats al llarg de tot el tram (intensitat mínima 20 lux).

Les bastides de paraments verticals que ocupin vorera o calçada tindran abalisament lluminós i elements reflectants a totes les potes en tot el seu perímetre exterior.

La delimitació d'itineraris o passos per a vianants formada amb tanques metàl·liques de 200 x 100 cm, tindran abalisament lluminós en tot el seu perímetre.

- **Abalisament i defensa**

Els elements d'abalisament i defensa a emprar per passos per a vehicles seran els designats com tipus TB, TL i TD a la Norma de carreteres 8.3 – IC. amb el següent criteri d'ubicació d'elements d'abalisament i defensa:

o) En la delimitació de la vora del carril de circulació de vehicles contigu al tancament de l'obra.
p) En la delimitació de vores de passos provisionals de circulació de vehicles contigus a passos provisionals per a vianants.
q) Per impedir la circulació de vehicles per una part d'un carril, per tot un carril o per diversos carrils, en estrenyiments de pas i/o disminució del número de carrils.
r) En la delimitació de vores en la desviació de carrils en el sentit de circulació, per salvar l'obstacle de les obres.
s) En la delimitació de vores de nous carrils de circulació per a passos provisionals o per a establir una nova ordenació de la circulació, diferent de la que hi havia abans de les obres.

Es col·locaran elements de defensa TD – 1 quan, en vies d'alta densitat de circulació, en vies ràpides, en corbes pronunciades, etc.., la possible desviació d'un vehicle de l'itinerari assenyalat pugui produir accidents a vianants o a treballadors (desplaçament o enderroc del tancament de l'obra o de baranes de protecció de pas de vianants, xoc contra objectes rígids, bolcar el vehicle per l'existència de desnivells, etc..,).

Quan l'espai disponible sigui mínim, s'admetrà la col·locació d'elements de defensa TD – 2.

- **Paviments provisionals**

El paviment serà dur, no lliscant i sense regruixos diferents dels propis del gravat de les peces. Si és de terres, tindrà una compactació del 90% PM (Pròctor Modificat).

Si cal ampliar la vorera per a pas de vianants per la calçada, es col·locarà un entarimat sobre la part ocupada de la calçada formant un pla horitzontal amb la vorera i una barana fixa de protecció.

- **Accessibilitat de persones amb mobilitat reduïda**

Si la via o vies de l'entorn de l'obra estan adaptades d'acord amb el que disposa el Decret 135/1995 de 24 de març, i no hi ha itinerari alternatiu, els passos o itineraris provisionals compliran les següents condicions mínimes:

– Alçada lliure d'obstacles de 2,10 m.

– En els canvis de direcció, l'amplada mínima de pas haurà de permetre inscriure un cercle d'1,5 m de diàmetre.
– No podran haver-hi escales ni graons aïllats.
– El pendent longitudinal serà com a màxim del 8% i el pendent transversal del 2%.
– El paviment serà dur, no lliscant i sense regruixos diferents als propis del gravat de peces. Si és de terres tindrà una compactació del 90% PM (Pròctor Modificat).
– Els guals tindran una amplada mínima d'un metre i vint centímetres (1,20 m) i un pendent màxim del 12%.

Si hi ha itinerari alternatiu, s'indicarà, en els punts de desviació cap a l'itinerari alternatiu, col·locant un senyal tipus D amb el símbol internacional d'accessibilitat I una fletxa de senyalització.

- **Manteniment**

La senyalització i els elements d'abalisament es fixaran de tal manera que impedeixi el seu desplaçament i dificulti la seva subtracció.

La senyalització, l'abalisament, els paviments, l'enllumenat i totes les proteccions dels itineraris, desviacions i passos per a vehicles i vianants es conservaran en perfecte estat durant la seva vigència, evitant la pèrdua de condicions perceptives o de seguretat.

Els passos i itineraris es mantindran nets.

- **Retirada de senyalització i abalisament**

Acabada l'obra es retiraran tots els senyals, elements, dispositius i abalisament implantats.

El termini màxim per a l'execució d'aquestes operacions serà d'una setmana, un cop acabada l'obra o la part d'obra que exigís la seva implantació.

21.8. Protecció i trasllat d'elements emplaçats a la via pública

- **Arbres i jardins**

Al PLA DE SEGURETAT s'assenyalaran tots els elements vegetals i l'arbrat existent a la via pública que estiguin a la zona de les obres i al seu llindar. L'Entitat Municipal responsable de Parcs i Jardins emetrà un informe previ preceptiu.

Mentre durin les obres es protegirà l'arbrat, els jardins i les espècies vegetals que puguin quedar afectades, deixant al seu voltant una franja d'un (1) metre de zona no ocupada. El contractista vetllarà, perquè els escossells i les zones ajardinades estiguin sempre lliures d'elements estranys, deixalles, escombraries i runa. S'hauran de regar periòdicament, sempre que això no es pugui fer normalment des de l'exterior de la zona d'obres.

Els escossells que quedin inclosos dins l'àmbit d'estrenyiment de pas per a vianants s'hauran de tapar de manera que la superfície sigui contínua i sense ressalts.

- **Parades d'autobús, quioscos, bústies**

A causa de la implantació del tancament de l'obra, ja sigui, perquè queden al seu interior o per quedar en zona de pas restringit, caldrà preveure el trasllat provisional de parades d'autobús, quioscos, bústies de Correus o elements similars emplaçats a l'espai públic.

En aquest cas, caldrà indicar-ho en el PLA DE SEGURETAT, preveure el seu emplaçament durant el temps que durin les obres i contactar amb els serveis corresponents per tal de coordinar les operacions.

22. RISCOS DE DANYS A TERCERS I MESURES DE PROTECCIÓ

22.1. Riscos de danys a tercers

Els riscs que durant les successives fases d'execució de l'obra podrien afectar persones o objectes annexos que en depenguin són els següents:

- Caiguda al mateix nivell.
- Atropellaments.
- Col·lisions amb obstacles a la vorera.
- Caiguda d'objectes.

22.2. Mesures de protecció a tercers

Es consideraran les següents mesures de protecció per a cobrir el risc de les persones que transiten pels voltants de l'obra:

16. Muntatge de tanca metàl·lica a base d'elements prefabricats de 2 m. d'alçada, separant el perímetre de l'obra, de les zones de trànsit exterior.
17. Per a la protecció de persones i vehicles que transitin pels carrers limítrofs, s'instal·larà un passadís d'estructura consistent en l'assenyalament, que haurà de ser òptic i lluminós a la nit, per a indicar el gàlib de les proteccions al tràfic rodat. Ocasionalment es podrà instal·lar en el perímetre de la façana una marquesina en voladís de material resistent.
18. Si fos necessari ocupar la vorera durant l'aplec de materials a l'obra, mentre duri la maniobra de descàrrega, es canalitzarà el trànsit de vianants per l'interior del passadís de vianants i el de vehicles fora de les zones d'afectació de la maniobra, amb protecció a base de reixes metàl·liques de separació d'àrees i es col·locaran llums de gàlib nocturns i senyals de trànsic que avisin als vehicles de la situació de perill.
19. En funció del nivell d'intromissió de tercers a l'obra, es pot considerar la conveniència de contractar un servei de control d'accessos a l'obra, a càrrec d'un Servei de Vigilància patrimonial, expressament per a aquesta funció.

23. PREVENCIÓ DE RISCOS CATASTRÒFICS

Els principals riscos catastròfics considerats com remotament previsibles per aquesta obra són:

- Incendi, explosió i/o deflagració.
- Inundació.
- Col·lapse estructural per maniobres fallides.
- Atemptat patrimonial contra la Propietat i/o contractistes.
- Enfosament de càrregues o aparells d'elevació.

Per a cobrir las eventualitats pertinents, el Contractista redactarà i inclourà com annex al seu Pla de Seguretat i Salut un „Pla d'Emergència Interior", cobrin les següents mesures mínimes:

1.- Ordre i neteja general.
2.- Accessos i vies de circulació interna de l'obra.
3.- Ubicació d'extintors i d'altres agents extintors.
4.- Nomenament i formació de la Brigada de Primera Intervenció.
5.- Punts de trobada.
6.- Assistència Primers Auxilis.

24. PREVISIONS DE SEGURETAT PELS TREBALLS POSTERIORS

Previsions i informacions útils per efectuar al seu dia, en les degudes condicions de seguretat i salut, els previsibles treballs posteriors (manteniment) segons art. 5.6 RD.1627/97

25. ANNEX: FITXES D'ACTIVITATS-RISC-AVALUACIÓ-MESURES

E01	ENDERROCS
E01.E01	ENDERROC D'ELEMENTS SOTERRATS A POCA FONDARIA

ENDERROC D'ELEMENTS CONSTRUCTIUS ENTERRATS REALITZAT AMB MITJANS MANUALS O MECÀNICS, A POCA PROFUNDITAT, AMB CÀRREGA DE RUNA SOBRE CAMIÓ. INCLOU, FONAMENTS EN FORMIGÓ EN MASSA I ARMAT, DE MAMPOSTERIA I INSTAL.LACIONS DE SANEJAMENT DE FORMIGÓ

Avaluació de riscos

Feu Godoy Arquitectura
PROJECTE EXECUTIU DE LES OBRES DE CONSOLIDACIÓ DE L'ESTAT ACTUAL I RESTAURACIÓ D'ELEMENTS DE VALOR PATRIMONIAL DE LA MASIA I JARDÍ DE CA N'ALTIMIRA, EXP. 154/2021/040 / PROJECTE EXECUTIU DE LES OBRES DE MILLORA DE L'ESPAI PÚBLIC DE L'ENTORN DE LA MASIA DE CA N'ALTIMIRA EN LA PART QUE AFRONTA AL RIU SEC, EXP. 154/2021/041
ESTUDI DE SEGURETAT I SALUT

Id	Risc	P	G	A
2	CAIGUDA DE PERSONES AL MATEIX NIVELL Situació: ITINERARIS A OBRA	2	1	2
4	CAIGUDA D'OBJECTES PER MANIPULACIÓ O DE MATERIALS TRANSPORTATS Situació: MANIPULACIÓ DE RUNA	2	2	3
9	COPS AMB OBJECTES O EINES (TALLS) Situació: EINES	3	1	3
10	PROJECCIÓ DE FRAGMENTS O PARTÍCULES Situació: PRODUCCIÓ I RETIRADA DE RUNA	2	2	3
12	ATRAPAMENT PER BOLCADA DE MÀQUINES, TRACTORS O VEHICLES Situació: RECORREGUTS SOBRE SUPERFÍCIES IRREGULARS	1	3	3
13	SOBREESFORÇOS Situació: MANIPULACIÓ MANUAL DE RUNA	2	2	3
14	EXPOSICIÓ A CONDICIONS AMBIENTALS EXTREMES Situació: TREBALLS A L'EXTERIOR	1	2	2
17	INHALACIÓ O INGESTIÓ DE SUBSTANCIES NOCIVES Situació: POLS D'ENDERROC	2	1	2
25	ATROPELLAMENTS O COPS AMB VEHICLES Situació: ITINERARIS SOBRE TERRENY IRREGULARS	1	2	2
26	EXPOSICIÓ A SOROLLS Situació: MÀQUINES PER A ENDERROCS	3	1	3
27	EXPOSICIÓ A VIBRACIONS Situació: CABINES MÀQUINES ENDERROCS	2	1	2

P: Probabilitat (1,2,3) / G: Gravetat (1,2,3) / A: Avaluació (1,2,3,4,5)

MESURES PREVENTIVES

Codi	Descripció	Riscos
I0000010	Executar les escales a la vegada que el sostre de la planta a la que doni accés	10
I0000013	Ordre i neteja	2
I0000014	Preparació i manteniment de les superfícies de treball	2
I0000015	Organització de les zones de pas i emmagatzematge	2
I0000025	Planificació d'àrees i llocs de treball	4
I0000026	Planificació de recorreguts i maniobres per a màquines i camions	4
I0000027	Elecció dels mitjans auxiliars de manteniment	4
I0000028	Impedir l'accés de personal dins del radi d'acció de càrregues suspeses	4
I0000029	No balancejar les càrregues suspeses	4
I0000031	Per a la manipulació de materials voluminosos i/o pesats, solicitar un procediment de treball específic	4
I0000033	Solicitar habilitació professional del personal encarregat del manteniment de l'obra	4
I0000038	Substituir lo manual per lo mecànic	9 /10
I0000039	Planificació de compra i programa de manteniment d'eines	9
I0000040	Formació de l'operari en l'ús i manteniment d'eines	9
I0000045	Formació	10 /12 /13
I0000051	Adequació dels recorreguts de la maquinària	12
I0000053	Procediment d'utilització de la maquinària	12
I0000054	Ús de recolzaments hidràulics	12
I0000055	Elecció dels equips de manteniment	13
I0000058	Adaptar la feina a les característiques individuals de la persona que la realitza	13
I0000060	Suspensió de les feines en condicions extremes	14
I0000061	Rotació dels llocs de treball	14 /17 /26 /27
I0000062	Planificar els treballs per a realitzar-los en zones protegides	14
I0000063	En cas de vent, apuntalament i fixació de tots els elements inestables	14
I0000064	Suspensió de les feines a cobertes inclinades amb vent superior a 40 km/h	14
I0000074	Reg de les zones de treball	17
I0000076	Reconeixement dels materials a enderrocar	17
I0000079	Realitzar els treballs a l'aire lliure, sempre a sotavent	17
I0000103	Planificació de les àrees de treball	25
I0000104	Accessos i circulació independents per a personal i maquinària	25
I0000105	Anivellar la maquinària per a la realització de l'activitat	25
I0000106	El personal no ha de descansar al costat de màquines aturades	25
I0000107	Limitació de la velocitat dels vehicles	25

I0000108	Eliminar el soroll en origen	26
I0000110	Eliminar vibracions en origen	27
I0000152	Utilitzar mitjans mecànics(grues, transpalets, plataformes elevadores) per manipular càrregues	13
I0000154	Verificar nivell lumínic mínim (250 lux) a itineraris i llocs de treball	2 /14
I0000155	Controlar la temperatura i velocitat del vent als llocs de treball	14
I0000157	Control del nivell sonor amb sonómetre portàtil	26

E01.E02 ENDERROC D'ESTRUCTURES AÈRIES

ENDERROC D'ESTRUCTURES PORTANTS DE FORMIGÓ EN MASSA O ARMAT, METÀL.LIQUES, DE FÀBRICA AMB REVOLTONS CERÀMICS, FORMIGÓ O FUSTA, REALITZAT SOBRE LA RASANT DEL TERRENY AMB MITJANS MECÀNICS I/O MANUALS. ES CONSIDERA L´ENDERROC D'ELEMENTS CONSTITUITS PER AMIANT

Avaluació de riscos

Id	Risc	P	G	A
2	CAIGUDA DE PERSONES AL MATEIX NIVELL Situació: ITINERARIS A OBRA ÀREA DE TREBALL MANCA D'IL.LUMINACIÓ	2	1	2
3	CAIGUDA D'OBJECTES PER DESPLOM, ESFONDRAMENT O ENSORRAMENT Situació: ENFONSAMENT DE PARETS EN EXCAVACIÓ	2	3	4
4	CAIGUDA D'OBJECTES PER MANIPULACIÓ O DE MATERIALS TRANSPORTATS Situació: MANIPULACIÓN DE MATERIAL D'ENDERROC	2	2	3
5	CAIGUDA D'OBJECTES DESPRESSOS Situació: AL EXECUTAR ENDERROCS PARCIALS	2	3	4
6	TREPITJADES SOBRE OBJECTES Situació: ITINERARIS A OBRA ÀREA DE TREBALL MANCA D'IL.LUMINACIÓ	3	1	3
9	COPS AMB OBJECTES O EINES (TALLS) Situació: EINES MANUALS, BARRA, MAÇA, PIC	3	1	3
10	PROJECCIÓ DE FRAGMENTS O PARTÍCULES Situació: EN EL PROCÉS D´ENDERROC	2	2	3
12	ATRAPAMENT PER BOLCADA DE MÀQUINES, TRACTORS O VEHICLES Situació: RECORREGUTS SOBRE TERRENYS IRREGULARS	1	3	3
13	SOBREESFORÇOS Situació: MANIPULACIÓ MANUAL	2	2	3
14	EXPOSICIÓ A CONDICIONS AMBIENTALS EXTREMES Situació: TREBALLS A L'EXTERIOR	1	2	2
15	CONTACTES TÈRMICS Situació: TALL AMB OXIACETILÈNIC	1	2	2
17	INHALACIÓ O INGESTIÓ DE SUBSTANCIES NOCIVES Situació: GASOS TALL OXIACETILÈNIC POLS EN ENDERROCS POLS DE FIBRES D´AMIANT	3	1	3
20	EXPLOSIONS Situació: BOMBONES OXIACETILÈ	1	3	3
24	ACCIDENTS CAUSATS PER ÉSSERS VIUS Situació: PARÀSITS, MÚRIDS	1	2	2
25	ATROPELLAMENTS O COPS AMB VEHICLES Situació: ITINERARIS SOBRE TERRENYS IRREGULARS	1	2	2
26	EXPOSICIÓ A SOROLLS Situació: MÀQUINES D´ENDERROC	3	1	3
27	EXPOSICIÓ A VIBRACIONS Situació: MARTELL PNEUMÀTIC MARTELL TRENCADOR PNEUMÀTIC	2	1	2

P: Probabilitat (1,2,3) / G: Gravetat (1,2,3) / A: Avaluació (1,2,3,4,5)

MESURES PREVENTIVES

Codi	Descripció	Riscos
I0000013	Ordre i neteja	2 /6

I0000014	Preparació i manteniment de les superfícies de treball	2 /6
I0000015	Organització de les zones de pas i emmagatzematge	2 /6
I0000017	Als plans inclinats, treballar sobre superfícies rugoses i no lliscants	2
I0000019	Realitzar un estudi d'enderroc amb Pla d'Emergència	3
I0000020	No realitzar treballs a la mateixa vertical	3 /5
I0000024	Execució de treballs a l'interior de rases per equips	3
I0000025	Planificació d'àrees i llocs de treball	4
I0000026	Planificació de recorreguts i maniobres per a màquines i camions	4
I0000027	Elecció dels mitjans auxiliars de manteniment	4
I0000028	Impedir l'accés de personal dins del radi d'acció de càrregues suspeses	4
I0000029	No balancejar les càrregues suspeses	4
I0000031	Per a la manipulació de materials voluminosos i/o pesats, solicitar un procediment de treball específic	4
I0000033	Solicitar habilitació professional del personal encarregat del manteniment de l'obra	4
I0000038	Substituir lo manual per lo mecànic	9 /10
I0000039	Planificació de compra i programa de manteniment d'eines	9
I0000040	Formació de l'operari en l'ús i manteniment d'eines	9
I0000045	Formació	10 /12 /13
I0000051	Adequació dels recorreguts de la maquinària	12
I0000053	Procediment d'utilització de la maquinària	12
I0000054	Ús de recolzaments hidràulics	12
I0000055	Elecció dels equips de manteniment	13
I0000058	Adaptar la feina a les característiques individuals de la persona que la realitza	13
I0000060	Suspensió de les feines en condicions extremes	14
I0000061	Rotació dels llocs de treball	14 /17 /26 /27
I0000062	Planificar els treballs per a realitzar-los en zones protegides	14
I0000063	En cas de vent, apuntalament i fixació de tots els elements inestables	14
I0000064	Suspensió de les feines a cobertes inclinades amb vent superior a 40 km/h	14
I0000074	Reg de les zones de treball	17
I0000076	Reconeixement dels materials a enderrocar	17
I0000079	Realitzar els treballs a l´aire lliure, sempre a sotavent	17
I0000091	No soldar sobre contenidors de materials inflamables o explosius (pintures, dissolvents, etc)	20
I0000092	Utilitzar aigua sabonosa per a detectar fuites de gas	20
I0000093	Evitar unions de mangueres amb filferros	20
I0000094	Revisió periòdica dels equips de treball	20
I0000095	Impedir el contacte de l'acetilè amb el coure	20
I0000096	No fumar	20
I0000099	Establir una zona de protecció de radi 10 m, en treballs de soldadura i tall amb serra radial	20
I0000100	Reconeixement prèvi de l'edifici	24
I0000101	Actuacions prèvies de desparasitació i desratització	24
I0000102	Procediment previ de treball	24
I0000103	Planificació de les àrees de treball	25
I0000104	Accessos i circulació independents per a personal i maquinària	25
I0000105	Anivellar la maquinària per a la realització de l'activitat	25
I0000106	El personal no ha de descansar al costat de màquines aturades	25
I0000107	Limitació de la velocitat dels vehicles	25
I0000108	Eliminar el soroll en origen	26
I0000110	Eliminar vibracions en origen	27
I0000152	Utilitzar mitjans mecànics(grues, transpalets, plataformes elevadores) per manipular càrregues	13
I0000154	Verificar nivell lumínic mínim (250 lux) a itineraris i llocs de treball	2 /6 /25
I0000155	Controlar la temperatura i velocitat del vent als llocs de treball	14
I0000156	Detecció xarxes instal·lacions encastades o soterrades	17
I0000157	Control del nivell sonor amb sonómetre portàtil	26
I0000165	En manipular sistemes elèctrics, connexions, etc, verificar que les linies no estan en tensió	20

E01.E03 ENDERROC DE PAVIMENTS I REVESTIMENTS - ARRENCADA D'ELEMENTS - DESMUNTATGE D'INSTAL.LACIONS

ENDERROC DE PAVIMENTS I REVESTIMIENTS AMB RETIRADA I DESMUNTATGE D'INSTAL.LACIONS, REALIZATS EN L'INTERIOR DE LA EDIFICACIÓ, AMB MITJANS MECÀNICS I/O MANUALS. ES CONSIDERA L'ENDERROC D'ELEMENTS CONSTITUITS PER AMIANT

Avaluació de riscos

Id	Risc	P	G	A
1	CAIGUDA DE PERSONES A DIFERENT NIVELL Situació: ITINERARIS ENDERROC TREBALLS EN ALÇADA	2	3	4
2	CAIGUDA DE PERSONES AL MATEIX NIVELL Situació: ITINERARIS A OBRA ÀREA DE TREBALL MANCA D'IL.LUMINACIÓ	2	1	2
3	CAIGUDA D'OBJECTES PER DESPLOM, ESFONDRAMENT O ENSORRAMENT Situació: ELEMENTS A ENDERROCAR EN ALÇADA	2	3	4
4	CAIGUDA D'OBJECTES PER MANIPULACIÓ O DE MATERIALS TRANSPORTATS Situació: MANIPULACIÓ DE RUNES	2	2	3
5	CAIGUDA D'OBJECTES DESPRESSOS Situació: ESLLAVISSADES D'OBJECTES	2	3	4
6	TREPITJADES SOBRE OBJECTES Situació: ITINERARIS A OBRA ÀREA DE TREBALL MANCA D'IL.LUMINACIÓ	3	1	3
9	COPS AMB OBJECTES O EINES (TALLS) Situació: EINES MECÀNIQUES I MANUALS	3	1	3
10	PROJECCIÓ DE FRAGMENTS O PARTÍCULES Situació: PRODUCTE DEL PROCÉS D'ENDERROC	2	2	3
13	SOBREESFORÇOS Situació: EN L'ÚS D'EINES	2	2	3
17	INHALACIÓ O INGESTIÓ DE SUBSTANCIES NOCIVES Situació: POLS	3	1	3
26	EXPOSICIÓ A SOROLLS Situació: PRODUIT PER LES MÀQUINES D'ENDERROC	3	1	3
27	EXPOSICIÓ A VIBRACIONS Situació: EN L'ÚS D'EINES DE PERCUSSIÓ I TRENCADORES	2	1	2

P: Probabilitat (1,2,3) / G: Gravetat (1,2,3) / A: Avaluació (1,2,3,4,5)

MESURES PREVENTIVES

Codi	Descripció	Riscos
I0000002	Planificar els treballs per a mantenir el màxim de temps possible les proteccions	1
I0000003	Itineraris preestablerts i balissats per al personal	1
I0000004	Revisió i manteniment periòdic de SPC	1
I0000008	Personal qualificat per a treballs en alçada	1
I0000012	Assegurar les escales de mà	1
I0000013	Ordre i neteja	2 /6
I0000014	Preparació i manteniment de les superfícies de treball	2 /6
I0000015	Organització de les zones de pas i emmagatzematge	2 /6
I0000017	Als plans inclinats, treballar sobre superfícies rugoses i no lliscants	2
I0000019	Realitzar un estudi d'enderroc amb Pla d'Emergència	3
I0000020	No realitzar treballs a la mateixa vertical	3 /5
I0000025	Planificació d'àrees i llocs de treball	4
I0000026	Planificació de recorreguts i maniobres per a màquines i camions	4
I0000027	Elecció dels mitjans auxiliars de manteniment	4
I0000028	Impedir l'accés de personal dins del radi d'acció de càrregues suspeses	4
I0000029	No balancejar les càrregues suspeses	4
I0000031	Per a la manipulació de materials voluminosos i/o pesats, solicitar un procediment de treball específic	4
I0000033	Solicitar habilitació professional del personal encarregat del manteniment de l'obra	4
I0000038	Substituir lo manual per lo mecànic	9 /10
I0000039	Planificació de compra i programa de manteniment d'eines	9
I0000040	Formació de l'operari en l'ús i manteniment d'eines	9

Feu Godoy Arquitectura
PROJECTE EXECUTIU DE LES OBRES DE CONSOLIDACIÓ DE L'ESTAT ACTUAL I RESTAURACIÓ D'ELEMENTS DE VALOR PATRIMONIAL DE LA MASIA I JARDÍ DE CA N'ALTIMIRA, EXP. 154/2021/040 / PROJECTE EXECUTIU DE LES OBRES DE MILLORA DE L'ESPAI PÚBLIC DE L'ENTORN DE LA MASIA DE CA N'ALTIMIRA EN LA PART QUE AFRONTA AL RIU SEC, EXP. 154/2021/041
ESTUDI DE SEGURETAT I SALUT

I0000045	Formació	10 /13
I0000055	Elecció dels equips de manteniment	13
I0000058	Adaptar la feina a les característiques individuals de la persona que la realitza	13
I0000061	Rotació dels llocs de treball	26 /27
I0000074	Reg de les zones de treball	17
I0000108	Eliminar el soroll en origen	26
I0000110	Eliminar vibracions en origen	27
I0000154	Verificar nivell lumínic mínim (250 lux) a itineraris i llocs de treball	2 /6
I0000156	Detecció xarxes instal·lacions encastades o soterrades	17
I0000157	Control del nivell sonor amb sonómetre portàtil	26

E01.E04 ENDERROC DE COBERTES

ENDERROC DE COBERTES AMB MITJANS MECANICS I/O MANUALS

Avaluació de riscos

Id	Risc	P	G	A
1	CAIGUDA DE PERSONES A DIFERENT NIVELL Situació: ITINERARIS A OBRA TREBALLS EN ALÇADA	2	3	4
2	CAIGUDA DE PERSONES AL MATEIX NIVELL Situació: ITINERARIS A OBRA ÀREA DE TREBALL MANCA D'IL.LUMINACIÓ	2	1	2
3	CAIGUDA D'OBJECTES PER DESPLOM, ESFONDRAMENT O ENSORRAMENT Situació: ENFONSAMENT DE PARETS, ENVANS I DIVISÒRIES ENFONSAMENT DE PART DE LA COBERTA	2	3	4
4	CAIGUDA D'OBJECTES PER MANIPULACIÓ O DE MATERIALS TRANSPORTATS Situació: MANIPULACIÓ MANUAL DE RUNA I MATERIAL SOBRANT	2	2	3
5	CAIGUDA D'OBJECTES DESPRESSOS Situació: EN EXECUTAR ENDERROCS PARCIALS D'ELEMENTS	2	3	4
6	TREPITJADES SOBRE OBJECTES Situació: ITINERARIS D'OBRA ÀREA DE TREBALL SUPERFÍCIES IRREGULARS MANCA D'IL.LUMINACIÓ	3	1	3
9	COPS AMB OBJECTES O EINES (TALLS) Situació: UTILITZACIÓ D'EINES MANUALS O MECÀNIQUES	3	1	3
10	PROJECCIÓ DE FRAGMENTS O PARTÍCULES Situació: EN PROCESSOS D'ENDERROC	2	2	3
12	ATRAPAMENT PER BOLCADA DE MÀQUINES, TRACTORS O VEHICLES Situació: RECORREGUTS SOBRE TERRENYS IRREGULARS	1	3	3
13	SOBREESFORÇOS Situació: MANIPULACIÓ MANUAL	2	2	3
14	EXPOSICIÓ A CONDICIONS AMBIENTALS EXTREMES Situació: TREBALLS A L'EXTERIOR	1	2	2
15	CONTACTES TÈRMICS Situació: TALL AMB OXIACETILÈNIC	1	2	2
17	INHALACIÓ O INGESTIÓ DE SUBSTANCIES NOCIVES Situació: GASOS TALL OXIACETILÈNIC POLS ENDERROC POLS FIBRES D'AMIANT	3	1	3
20	EXPLOSIONS Situació: BOMBONES OXIACETILÈ	1	3	3
24	ACCIDENTS CAUSATS PER ÉSSERS VIUS Situació: PARÀSITS, MÚRIDS	1	2	2
26	EXPOSICIÓ A SOROLLS Situació: MAQUINÀRIA	3	1	3
27	EXPOSICIÓ A VIBRACIONS Situació: MAQUINÀRIA	2	1	2

P: Probabilitat (1,2,3) / G: Gravetat (1,2,3) / A: Avaluació (1,2,3,4,5)

MESURES PREVENTIVES

Codi	Descripció	Riscos
I0000002	Planificar els treballs per a mantenir el màxim de temps possible les proteccions	1
I0000003	Itineraris preestablerts i balissats per al personal	1
I0000004	Revisió i manteniment periòdic de SPC	1
I0000008	Personal qualificat per a treballs en alçada	1
I0000012	Assegurar les escales de mà	1
I0000013	Ordre i neteja	2 /6
I0000014	Preparació i manteniment de les superfícies de treball	2 /6
I0000015	Organització de les zones de pas i emmagatzematge	2 /6
I0000017	Als plans inclinats, treballar sobre superfícies rugoses i no lliscants	2
I0000019	Realitzar un estudi d'enderroc amb Pla d'Emergència	3
I0000020	No realitzar treballs a la mateixa vertical	3 /5
I0000024	Execució de treballs a l'interior de rases per equips	3
I0000025	Planificació d'àrees i llocs de treball	4 /5
I0000026	Planificació de recorreguts i maniobres per a màquines i camions	4
I0000027	Elecció dels mitjans auxiliars de manteniment	4
I0000028	Impedir l'accés de personal dins del radi d'acció de càrregues suspeses	4
I0000029	No balancejar les càrregues suspeses	4
I0000031	Per a la manipulació de materials voluminosos i/o pesats, solicitar un procediment de treball específic	4
I0000033	Solicitar habilitació professional del personal encarregat del manteniment de l'obra	4
I0000038	Substituir lo manual per lo mecànic	9 /10
I0000039	Planificació de compra i programa de manteniment d'eines	9
I0000040	Formació de l'operari en l'ús i manteniment d'eines	9 /15
I0000045	Formació	10 /12 /13 /17
I0000051	Adequació dels recorreguts de la maquinària	12
I0000053	Procediment d'utilització de la maquinària	12
I0000054	Ús de recolzaments hidràulics	12
I0000055	Elecció dels equips de manteniment	13
I0000058	Adaptar la feina a les característiques individuals de la persona que la realitza	13
I0000060	Suspensió de les feines en condicions extremes	14
I0000061	Rotació dels llocs de treball	14 /17 /26 /27
I0000062	Planificar els treballs per a realitzar-los en zones protegides	14 /27
I0000063	En cas de vent, apuntalament i fixació de tots els elements inestables	14
I0000064	Suspensió de les feines a cobertes inclinades amb vent superior a 40 km/h	14
I0000074	Reg de les zones de treball	17
I0000076	Reconeixement dels materials a enderrocar	17
I0000079	Realitzar els treballs a l´aire lliure, sempre a sotavent	17
I0000085	Ventilació de les zones de treball	17
I0000091	No soldar sobre contenidors de materials inflamables o explosius (pintures, dissolvents, etc)	15 /20
I0000092	Utilitzar aigua sabonosa per a detectar fuites de gas	15 /20
I0000093	Evitar unions de mangueres amb filferros	15 /20
I0000094	Revisió periòdica dels equips de treball	15 /20
I0000095	Impedir el contacte de l'acetilè amb el coure	15 /20
I0000096	No fumar	15 /20
I0000099	Establir una zona de protecció de radi 10 m, en treballs de soldadura i tall amb serra radial	20
I0000100	Reconeixement prèvi de l'edifici	24
I0000101	Actuacions prèvies de desparasitació i desratització	24
I0000102	Procediment previ de treball	24
I0000108	Eliminar el soroll en origen	26
I0000110	Eliminar vibracions en origen	27
I0000154	Verificar nivell lumínic mínim (250 lux) a itineraris i llocs de treball	2 /6
I0000155	Controlar la temperatura i velocitat del vent als llocs de treball	14
I0000156	Detecció xarxes instal·lacions encastades o soterrades	17
I0000157	Control del nivell sonor amb sonómetre portàtil	26

E01.E05 ENDERROC D'ENVANS I PARETS DIVISÒRIES

ENDERROC D'ENVANS I PARETS DIVISÒRIES AMB MITJANS MECÀNICS I/O MANUALS

Avaluació de riscos

Id	Risc	P	G	A
2	CAIGUDA DE PERSONES AL MATEIX NIVELL Situació: ITINERARIS D'OBRA ÀREA DE TREBALL MANCA D'IL.LUMINACIÓ	2	1	2
3	CAIGUDA D'OBJECTES PER DESPLOM, ESFONDRAMENT O ENSORRAMENT Situació: ENFONSAMENT DE PARETS	2	3	4
4	CAIGUDA D'OBJECTES PER MANIPULACIÓ O DE MATERIALS TRANSPORTATS Situació: MANIPULACIÓ MANUAL O MECÀNICA	2	2	3
5	CAIGUDA D'OBJECTES DESPRESSOS Situació: EN EXECUTAR ENDERROCS PARCIALS	2	3	4
6	TREPITJADES SOBRE OBJECTES Situació: ITINERARIS D'OBRA ÀREA DE TREBALL MANCA D'IL.LUMINACIÓ	3	1	3
9	COPS AMB OBJECTES O EINES (TALLS) Situació: EINES MANUALS, BARRA, MAÇA I PICS	3	1	3
10	PROJECCIÓ DE FRAGMENTS O PARTÍCULES Situació: TREBALLS D'ENDERROC	2	2	3
13	SOBREESFORÇOS Situació: MANIPULACIÓ MANUAL	2	2	3
14	EXPOSICIÓ A CONDICIONS AMBIENTALS EXTREMES Situació: TREBALLS A L'EXTERIOR	1	2	2
17	INHALACIÓ O INGESTIÓ DE SUBSTANCIES NOCIVES Situació: PROCESSOS DE TALL	3	1	3
24	ACCIDENTS CAUSATS PER ÉSSERS VIUS Situació: PARÀSITS I MÚRIDS	1	2	2
26	EXPOSICIÓ A SOROLLS Situació: MAQUINÀRIA	3	1	3
27	EXPOSICIÓ A VIBRACIONS Situació: MAQUINÀRIA	2	1	2

P: Probabilitat (1,2,3) / G: Gravetat (1,2,3) / A: Avaluació (1,2,3,4,5)

MESURES PREVENTIVES

Codi	Descripció	Riscos
I0000013	Ordre i neteja	2 /6
I0000014	Preparació i manteniment de les superfícies de treball	2 /6
I0000015	Organització de les zones de pas i emmagatzematge	2 /6
I0000017	Als plans inclinats, treballar sobre superfícies rugoses i no lliscants	2
I0000019	Realitzar un estudi d'enderroc amb Pla d'Emergència	3
I0000020	No realitzar treballs a la mateixa vertical	3 /5
I0000024	Execució de treballs a l'interior de rases per equips	3
I0000025	Planificació d'àrees i llocs de treball	4
I0000026	Planificació de recorreguts i maniobres per a màquines i camions	4
I0000027	Elecció dels mitjans auxiliars de manteniment	4
I0000028	Impedir l'accés de personal dins del radi d'acció de càrregues suspeses	4
I0000029	No balancejar les càrregues suspeses	4
I0000031	Per a la manipulació de materials voluminosos i/o pesats, solicitar un procediment de treball específic	4
I0000033	Solicitar habilitació professional del personal encarregat del manteniment de l'obra	4
I0000038	Substituir lo manual per lo mecànic	9 /10
I0000039	Planificació de compra i programa de manteniment d'eines	9
I0000040	Formació de l'operari en l'ús i manteniment d'eines	9
I0000045	Formació	10 /13
I0000055	Elecció dels equips de manteniment	13
I0000058	Adaptar la feina a les característiques individuals de la persona que la realitza	13
I0000060	Suspensió de les feines en condicions extremes	14
I0000061	Rotació dels llocs de treball	14 /17 /26 /27

I0000062	Planificar els treballs per a realitzar-los en zones protegides	14
I0000063	En cas de vent, apuntalament i fixació de tots els elements inestables	14
I0000064	Suspensió de les feines a cobertes inclinades amb vent superior a 40 km/h	14
I0000074	Reg de les zones de treball	17
I0000076	Reconeixement dels materials a enderrocar	17
I0000079	Realitzar els treballs a l´aire lliure, sempre a sotavent	17
I0000085	Ventilació de les zones de treball	17
I0000100	Reconeixement prèvi de l'edifici	24
I0000101	Actuacions prèvies de desparasitació i desratització	24
I0000102	Procediment previ de treball	24
I0000108	Eliminar el soroll en origen	26
I0000110	Eliminar vibracions en origen	27
I0000154	Verificar nivell lumínic mínim (250 lux) a itineraris i llocs de treball	2 /6
I0000155	Controlar la temperatura i velocitat del vent als llocs de treball	14
I0000156	Detecció xarxes instal·lacions encastades o soterrades	17
I0000157	Control del nivell sonor amb sonómetre portàtil	26

E02 MOVIMENTS DE TERRES
E02.E01 REBAIX DEL TERRENY

EXCAVACIÓ PER A REBAIX DEL TERRENY DE FINS A 3 METRES DE FONDÀRIA, AMB MITJANS MECÀNICS

Avaluació de riscos

Id	Risc	P	G	A
1	CAIGUDA DE PERSONES A DIFERENT NIVELL	1	3	3
	Situació: ITINERARIS A OBRA ACCÉS FONS EXCAVACIÓ PERÍMETRE EXCAVACIÓ			
2	CAIGUDA DE PERSONES AL MATEIX NIVELL	1	2	2
	Situació: ITINERARIS A OBRA ÀREA DE TREBALL SUPERFÍCIE DE PAS, IRREGULAR MANCA D'IL.LUMINACIÓ			
3	CAIGUDA D'OBJECTES PER DESPLOM, ESFONDRAMENT O ENSORRAMENT	2	2	3
	Situació: A L'INTERIOR D'EXCAVACIÓ			
6	TREPITJADES SOBRE OBJECTES	2	1	2
	Situació: ITINERARIS A OBRA ÀREA DE TREBALL MANCA D'IL.LUMINACIÓ			
10	PROJECCIÓ DE FRAGMENTS O PARTÍCULES	1	2	2
	Situació: MANTENIR AL PERSONAL ALLUNYAT DE LES MÀQUINES			
12	ATRAPAMENT PER BOLCADA DE MÀQUINES, TRACTORS O VEHICLES	1	3	3
	Situació: RECORREGUTS SOBRE TERRENYS IRREGULARS			
13	SOBREESFORÇOS	2	2	3
	Situació: MANIPULACIÓ MANUAL CANVI COMPLEMENTS MÀQUINES			
14	EXPOSICIÓ A CONDICIONS AMBIENTALS EXTREMES	1	2	2
	Situació: TREBALLS A L'EXTERIOR			
17	INHALACIÓ O INGESTIÓ DE SUBSTANCIES NOCIVES	2	1	2
	Situació: TERRES POLSOSSES			
25	ATROPELLAMENTS O COPS AMB VEHICLES	1	2	2
	Situació: ITINERARIS A OBRA SOBRE TERRENYS IRREGULARS			
26	EXPOSICIÓ A SOROLLS	2	1	2
	Situació: MAQUINÀRIA PER A REBAIXOS			
27	EXPOSICIÓ A VIBRACIONS	2	1	2
	Situació: CABINES MÀQUINES			

P: Probabilitat (1,2,3) / G: Gravetat (1,2,3) / A: Avaluació (1,2,3,4,5)

MESURES PREVENTIVES

Codi	Descripció	Riscos
I0000002	Planificar els treballs per a mantenir el màxim de temps possible les proteccions	1
I0000003	Itineraris preestablerts i balissats per al personal	1
I0000004	Revisió i manteniment periòdic de SPC	1
I0000013	Ordre i neteja	2 /6
I0000014	Preparació i manteniment de les superfícies de treball	2 /6
I0000015	Organització de les zones de pas i emmagatzematge	2 /6
I0000017	Als plans inclinats, treballar sobre superfícies rugoses i no lliscants	2
I0000023	Solicitar dades de les característiques físiques de les terres	3
I0000024	Execució de treballs a l'interior de rases per equips	3
I0000045	Formació	10 /12 /13
I0000051	Adequació dels recorreguts de la maquinària	12
I0000053	Procediment d'utilització de la maquinària	12
I0000054	Ús de recolzaments hidràulics	12
I0000055	Elecció dels equips de manteniment	13
I0000058	Adaptar la feina a les característiques individuals de la persona que la realitza	13
I0000060	Suspensió de les feines en condicions extremes	14
I0000061	Rotació dels llocs de treball	14 /17 /26 /27
I0000062	Planificar els treballs per a realitzar-los en zones protegides	14
I0000074	Reg de les zones de treball	17
I0000079	Realitzar els treballs a l´aire lliure, sempre a sotavent	17
I0000103	Planificació de les àrees de treball	25
I0000104	Accessos i circulació independents per a personal i maquinària	25
I0000105	Anivellar la maquinària per a la realització de l'activitat	25
I0000106	El personal no ha de descansar al costat de màquines aturades	25
I0000107	Limitació de la velocitat dels vehicles	25
I0000108	Eliminar el soroll en origen	26
I0000110	Eliminar vibracions en origen	27
I0000154	Verificar nivell lumínic mínim (250 lux) a itineraris i llocs de treball	2 /6 /25
I0000155	Controlar la temperatura i velocitat del vent als llocs de treball	14
I0000157	Control del nivell sonor amb sonómetre portàtil	26

E02.E02 EXCAVACIÓ DE RASES I POUS

EXCAVACIÓ DE RASES I POUS DE FINS A 2,5 METRES DE FONDARIA, APLEGANT LES TERRES PROP DE LA EXCAVACIÓ

Avaluació de riscos

Id	Risc	P	G	A
1	CAIGUDA DE PERSONES A DIFERENT NIVELL	2	3	4
	Situació: ITINERARIS A OBRA ACCÉS A RASES I POUS TREBALLS EN VORES D'EXCAVACIÓ			
2	CAIGUDA DE PERSONES AL MATEIX NIVELL	2	2	3
	Situació: ITINERARIS A OBRA ÀREA DE TREBALL SUPERFÍCIES DE PAS IRREGULARS MANCA D'IL.LUMINACIÓ			
3	CAIGUDA D'OBJECTES PER DESPLOM, ESFONDRAMENT O ENSORRAMENT	2	3	4
	Situació: ENFONSAMENT DE PARETS EN EXCAVACIÓ			
6	TREPITJADES SOBRE OBJECTES	2	1	2
	Situació: ITINERARIS A OBRA ÀREA DE TREBALL MANCA D'IL.LUMINACIÓ			
10	PROJECCIÓ DE FRAGMENTS O PARTÍCULES	1	2	2
	Situació: MANTENIR AL PERSONAL ALLUNYAT DE LES MÀQUINES			
12	ATRAPAMENT PER BOLCADA DE MÀQUINES, TRACTORS O VEHICLES	1	3	3
	Situació: RECORREGUTS SOBRE TERRENYS IRREGULARS			
13	SOBREESFORÇOS	1	2	2
	Situació: MANIPULACIÓ MANUAL CANVI COMPLEMENTS MÀQUINES			
14	EXPOSICIÓ A CONDICIONS AMBIENTALS EXTREMES	1	2	2
	Situació: TREBALLS A L'EXTERIOR			

17	INHALACIÓ O INGESTIÓ DE SUBSTANCIES NOCIVES **Situació:** TERRES POLSOSSES	2	1	2
25	ATROPELLAMENTS O COPS AMB VEHICLES **Situació:** ITINERARIS SOBRE TERRENYS IRREGULARS	1	3	3
26	EXPOSICIÓ A SOROLLS **Situació:** MÀQUINES EXCAVACIÓ	1	2	2
27	EXPOSICIÓ A VIBRACIONS **Situació:** MARTELL PNEUMÀTIC EXCAVACIÓ	2	1	2

P: Probabilitat (1,2,3) / G: Gravetat (1,2,3) / A: Avaluació (1,2,3,4,5)

MESURES PREVENTIVES

Codi	Descripció	Riscos
I0000002	Planificar els treballs per a mantenir el màxim de temps possible les proteccions	1
I0000003	Itineraris preestablerts i balissats per al personal	1
I0000004	Revisió i manteniment periòdic de SPC	1
I0000005	Integrar la seguretat al disseny arquitectònic	1
I0000006	Disseny i estudi de les mesures preventives en fase de projecte	1
I0000012	Assegurar les escales de mà	1
I0000013	Ordre i neteja	2 /6 /17
I0000014	Preparació i manteniment de les superfícies de treball	2 /6
I0000015	Organització de les zones de pas i emmagatzematge	2 /6
I0000017	Als plans inclinats, treballar sobre superfícies rugoses i no lliscants	2
I0000023	Solicitar dades de les característiques físiques de les terres	3
I0000024	Execució de treballs a l'interior de rases per equips	3
I0000045	Formació	10 /12 /13
I0000051	Adequació dels recorreguts de la maquinària	12
I0000053	Procediment d'utilització de la maquinària	12
I0000054	Ús de recolzaments hidràulics	12
I0000055	Elecció dels equips de manteniment	13
I0000058	Adaptar la feina a les característiques individuals de la persona que la realitza	13
I0000059	Elecció dels materials alternatius poc pessats i més manegables	13
I0000060	Suspensió de les feines en condicions extremes	14
I0000061	Rotació dels llocs de treball	14 /17 /26 /27
I0000062	Planificar els treballs per a realitzar-los en zones protegides	14
I0000074	Reg de les zones de treball	17
I0000079	Realitzar els treballs a l´aire lliure, sempre a sotavent	17
I0000103	Planificació de les àrees de treball	25
I0000104	Accessos i circulació independents per a personal i maquinària	25
I0000105	Anivellar la maquinària per a la realització de l'activitat	25
I0000106	El personal no ha de descansar al costat de màquines aturades	25
I0000107	Limitació de la velocitat dels vehicles	25
I0000108	Eliminar el soroll en origen	26
I0000110	Eliminar vibracions en origen	27
I0000154	Verificar nivell lumínic mínim (250 lux) a itineraris i llocs de treball	2 /6 /25
I0000155	Controlar la temperatura i velocitat del vent als llocs de treball	14
I0000157	Control del nivell sonor amb sonómetre portàtil	26

E02.E04 REBLERTS I TERRAPLENS

REBLERT, TERRAPLENAT I COMPACTACIÓ DE TERRES, AMB MITJANTS MECÀNICS

Avaluació de riscos

Id	Risc	P	G	A
1	CAIGUDA DE PERSONES A DIFERENT NIVELL **Situació:** ITINERARIS A OBRA ACCÉS A FONS PER A REBLIMENTS	1	2	2
2	CAIGUDA DE PERSONES AL MATEIX NIVELL **Situació:** ITINERARIS A OBRA ÀREA DE TREBALL SUPERFÍCIE IRREGULAR MANCA D'IL.LUMINACIÓ	1	1	1

Feu Godoy Arquitectura
PROJECTE EXECUTIU DE LES OBRES DE CONSOLIDACIÓ DE L'ESTAT ACTUAL I RESTAURACIÓ D'ELEMENTS DE VALOR PATRIMONIAL DE LA MASIA I JARDÍ DE CA N'ALTIMIRA, EXP. 154/2021/040 / PROJECTE EXECUTIU DE LES OBRES DE MILLORA DE L'ESPAI PÚBLIC DE L'ENTORN DE LA MASIA DE CA N'ALTIMIRA EN LA PART QUE AFRONTA AL RIU SEC, EXP. 154/2021/041
ESTUDI DE SEGURETAT I SALUT

3	CAIGUDA D'OBJECTES PER DESPLOM, ESFONDRAMENT O ENSORRAMENT **Situació:** A L'INTERIOR DE L'EXCAVACIÓ A REBLIR	1	2	2
10	PROJECCIÓ DE FRAGMENTS O PARTÍCULES **Situació:** MANTENIR AL PERSONAL ALLUNYAT DE LES MÀQUINES	2	1	2
12	ATRAPAMENT PER BOLCADA DE MÀQUINES, TRACTORS O VEHICLES **Situació:** RECORREGUT SOBRE TERRENYS IRREGULARS	1	2	2
13	SOBREESFORÇOS **Situació:** MANIPULACIÓ MANUAL COMPLEMENTS MÀQUINES	2	2	3
14	EXPOSICIÓ A CONDICIONS AMBIENTALS EXTREMES **Situació:** TREBALLS A L'EXTERIOR	1	2	2
16	EXPOSICIÓ A CONTACTES ELÈCTRICS **Situació:** CONTACTES DIRECTES I INDIRECTES	1	3	3
17	INHALACIÓ O INGESTIÓ DE SUBSTANCIES NOCIVES **Situació:** TERRES POLSOSSES	2	1	2
25	ATROPELLAMENTS O COPS AMB VEHICLES **Situació:** ITINERARIS SOBRE TERRENYS IRREGULARS	1	3	3
26	EXPOSICIÓ A SOROLLS **Situació:** MÀQUINES D'EXCAVACIÓ	2	1	2
27	EXPOSICIÓ A VIBRACIONS **Situació:** MARTELL PNEUMÀTIC	2	1	2

P: Probabilitat (1,2,3) / G: Gravetat (1,2,3) / A: Avaluació (1,2,3,4,5)

MESURES PREVENTIVES

Codi	Descripció	Riscos
I0000002	Planificar els treballs per a mantenir el màxim de temps possible les proteccions	1
I0000003	Itineraris preestablerts i balissats per al personal	1
I0000004	Revisió i manteniment periòdic de SPC	1
I0000009	Realitzar el reblert de l'extradós del mur quan aquest estigui en condicions d'entrar en servei	1
I0000012	Assegurar les escales de mà	1
I0000013	Ordre i neteja	2
I0000014	Preparació i manteniment de les superfícies de treball	2
I0000015	Organització de les zones de pas i emmagatzematge	2
I0000017	Als plans inclinats, treballar sobre superfícies rugoses i no lliscants	2
I0000023	Solicitar dades de les característiques físiques de les terres	3
I0000024	Execució de treballs a l'interior de rases per equips	3
I0000045	Formació	10 /12 /13
I0000051	Adequació dels recorreguts de la maquinària	12
I0000053	Procediment d'utilització de la maquinària	12
I0000054	Ús de recolzaments hidràulics	12
I0000055	Elecció dels equips de manteniment	13
I0000058	Adaptar la feina a les característiques individuals de la persona que la realitza	13
I0000060	Suspensió de les feines en condicions extremes	14
I0000061	Rotació dels llocs de treball	14 /17 /26 /27
I0000062	Planificar els treballs per a realitzar-los en zones protegides	14
I0000067	No treballar al costat de linies elèctriques amb cables nusos	16
I0000074	Reg de les zones de treball	17
I0000079	Realitzar els treballs a l´aire lliure, sempre a sotavent	17
I0000103	Planificació de les àrees de treball	25
I0000104	Accessos i circulació independents per a personal i maquinària	25
I0000105	Anivellar la maquinària per a la realització de l'activitat	25
I0000106	El personal no ha de descansar al costat de màquines aturades	25
I0000107	Limitació de la velocitat dels vehicles	25
I0000108	Eliminar el soroll en origen	26
I0000110	Eliminar vibracions en origen	27
I0000154	Verificar nivell lumínic mínim (250 lux) a itineraris i llocs de treball	1 /2 /25
I0000157	Control del nivell sonor amb sonómetre portàtil	14 /26

E02.E05 CÀRREGA I TRANSPORT DE TERRES O RUNES

CÀRREGA MECÀNICA SOBRE CAMIÓ DE TERRES O RUNES PROCEDENTS D'EXCAVACIÓ I TRANSPORT A

ABOCADOR

Avaluació de riscos

Id	Risc	P	G	A
1	CAIGUDA DE PERSONES A DIFERENT NIVELL **Situació:** ITINERARIS A OBRA	1	3	3
2	CAIGUDA DE PERSONES AL MATEIX NIVELL **Situació:** ITINERARIS A OBRA MANCA D'IL.LUMINACIÓ	1	2	2
6	TREPITJADES SOBRE OBJECTES **Situació:** ITINERARIS A OBRA ÀREA DE TREBALL MANCA D'IL.LUMINACIÓ	1	2	2
10	PROJECCIÓ DE FRAGMENTS O PARTÍCULES **Situació:** MANTENIR AL PERSONAL ALLUNYAT DE LA MAQUINÀRIA	2	2	3
12	ATRAPAMENT PER BOLCADA DE MÀQUINES, TRACTORS O VEHICLES **Situació:** RECORREGUTS SOBRE TERRENYS IRREGULARS	1	3	3
14	EXPOSICIÓ A CONDICIONS AMBIENTALS EXTREMES **Situació:** TREBALLS A L'EXTERIOR	1	2	2
17	INHALACIÓ O INGESTIÓ DE SUBSTANCIES NOCIVES **Situació:** TERRES POLSOSSES	2	1	2
25	ATROPELLAMENTS O COPS AMB VEHICLES **Situació:** ITINERARIS A OBRA SOBRE TERRENYS IRREGULARS	1	3	3
26	EXPOSICIÓ A SOROLLS **Situació:** MAQUINÀRIA DE CÀRREGA I TRANSPORT	2	1	2
27	EXPOSICIÓ A VIBRACIONS **Situació:** MARTELL PNEUMÀTIC	2	1	2

P: Probabilitat (1,2,3) / G: Gravetat (1,2,3) / A: Avaluació (1,2,3,4,5)

MESURES PREVENTIVES

Codi	Descripció	Riscos
I0000002	Planificar els treballs per a mantenir el màxim de temps possible les proteccions	1
I0000003	Itineraris preestablerts i balissats per al personal	1
I0000004	Revisió i manteniment periòdic de SPC	1
I0000013	Ordre i neteja	2 /6
I0000014	Preparació i manteniment de les superfícies de treball	2 /6
I0000015	Organització de les zones de pas i emmagatzematge	2 /6
I0000017	Als plans inclinats, treballar sobre superfícies rugoses i no lliscants	2
I0000045	Formació	10 /12
I0000051	Adequació dels recorreguts de la maquinària	12
I0000053	Procediment d'utilització de la maquinària	12
I0000054	Ús de recolzaments hidràulics	12
I0000060	Suspensió de les feines en condicions extremes	14
I0000061	Rotació dels llocs de treball	14 /17 /27
I0000062	Planificar els treballs per a realitzar-los en zones protegides	14
I0000074	Reg de les zones de treball	17
I0000079	Realitzar els treballs a l'aire lliure, sempre a sotavent	17
I0000103	Planificació de les àrees de treball	25
I0000104	Accessos i circulació independents per a personal i maquinària	25
I0000105	Anivellar la maquinària per a la realització de l'activitat	25
I0000106	El personal no ha de descansar al costat de màquines aturades	25
I0000107	Limitació de la velocitat dels vehicles	25
I0000108	Eliminar el soroll en origen	26
I0000110	Eliminar vibracions en origen	27
I0000154	Verificar nivell lumínic mínim (250 lux) a itineraris i llocs de treball	2 /6 /25
I0000155	Controlar la temperatura i velocitat del vent als llocs de treball	14
I0000157	Control del nivell sonor amb sonómetre portàtil	26

E03 FONAMENTS

Feu Godoy Arquitectura
PROJECTE EXECUTIU DE LES OBRES DE CONSOLIDACIÓ DE L'ESTAT ACTUAL I RESTAURACIÓ D'ELEMENTS DE VALOR PATRIMONIAL DE LA MASIA I JARDÍ DE CA N'ALTIMIRA, EXP. 154/2021/040 / PROJECTE EXECUTIU DE LES OBRES DE MILLORA DE L'ESPAI PÚBLIC DE L'ENTORN DE LA MASIA DE CA N'ALTIMIRA EN LA PART QUE AFRONTA AL RIU SEC, EXP. 154/2021/041
ESTUDI DE SEGURETAT I SALUT

E03.E01 FONAMENTS SUPERFICIALS

FONAMENTS SUPERFICIALS REALITZATS AMB FORMIGÓ EN MASA O ARMAT, CONSIDERANT PER A LA SEVA EXECUCIÓ, ENCOFRAT (FUSTA, PLAFONS PREFABRICATS), ABOCAMENT DE FORMIGÓ DES DE CAMIÓ, AMB CUBILOT O BOMBA, I MUNTATGE D'ARMADURES

Avaluació de riscos

Id	Risc	P	G	A
1	CAIGUDA DE PERSONES A DIFERENT NIVELL **Situació:** ITINERARIS A OBRA CAIGUDES A POUS O RASES	2	1	2
2	CAIGUDA DE PERSONES AL MATEIX NIVELL **Situació:** ITINERARIS A OBRA ÀREA DE TREBALL MANCA D'IL.LUMINACIÓ	2	1	2
4	CAIGUDA D'OBJECTES PER MANIPULACIÓ O DE MATERIALS TRANSPORTATS **Situació:** MANIPULACIÓ D'APLECS	2	2	3
6	TREPITJADES SOBRE OBJECTES **Situació:** ITINERARIS A OBRA ÀREES DE TREBALL MANCA D'IL.LUMINACIÓ	2	1	2
9	COPS AMB OBJECTES O EINES (TALLS) **Situació:** EINES	2	2	3
10	PROJECCIÓ DE FRAGMENTS O PARTÍCULES **Situació:** MANIPULACIÓ DE MATERIALS	2	2	3
11	ATRAPAMENT PER O ENTRE OBJECTES **Situació:** ATRAPAMENT PER ENCOFRATS PLAFONS DE MALLA ELECTROSOLDADA ELEMENTS FERRALLATS	1	2	2
13	SOBREESFORÇOS **Situació:** MANIPULACIÓ MANUAL	2	2	3
14	EXPOSICIÓ A CONDICIONS AMBIENTALS EXTREMES **Situació:** TREBALLS A L'EXTERIOR	1	2	2
16	EXPOSICIÓ A CONTACTES ELÈCTRICS **Situació:** CONTACTES DIRECTES I INDIRECTES	1	3	3
18	CONTACTES AMB SUBSTANCIES NOCIVES (CÀUSTIQUES, CORROSIVES, IRRITANTS O AL·LERGÈNIQUES) **Situació:** CONTACTE AMB AGLOMERANTS	2	1	2
25	ATROPELLAMENTS O COPS AMB VEHICLES **Situació:** ITINERARIS SOBRE TERRENYS IRREGULARS CIRCULACIÓ A LA VORA DE RASES I POUS	1	2	2

P: Probabilitat (1,2,3) / G: Gravetat (1,2,3) / A: Avaluació (1,2,3,4,5)

MESURES PREVENTIVES

Codi	Descripció	Riscos
I0000002	Planificar els treballs per a mantenir el màxim de temps possible les proteccions	1
I0000003	Itineraris preestablerts i balissats per al personal	1
I0000004	Revisió i manteniment periòdic de SPC	1
I0000005	Integrar la seguretat al disseny arquitectònic	1
I0000012	Assegurar les escales de mà	1
I0000013	Ordre i neteja	2 /6
I0000014	Preparació i manteniment de les superfícies de treball	2 /6
I0000015	Organització de les zones de pas i emmagatzematge	2 /6
I0000025	Planificació d'àrees i llocs de treball	4
I0000026	Planificació de recorreguts i maniobres per a màquines i camions	4
I0000027	Elecció dels mitjans auxiliars de manteniment	4
I0000028	Impedir l'accés de personal dins del radi d'acció de càrregues suspeses	4
I0000029	No balancejar les càrregues suspeses	4
I0000031	Per a la manipulació de materials voluminosos i/o pesats, solicitar un procediment de treball específic	4
I0000033	Solicitar habilitació professional del personal encarregat del manteniment de l'obra	4
I0000038	Substituir lo manual per lo mecànic	9 /10

I0000039	Planificació de compra i programa de manteniment d'eines	9
I0000040	Formació de l'operari en l'ús i manteniment d'eines	9
I0000041	Substituir la fabricació a obra per la prefabricació a taller	9
I0000042	Evitar processos de manipulació de materials a obra	9
I0000044	Evitar processos de tallat de materials a l'obra	10
I0000045	Formació	10 /13 /18
I0000046	Evitar processos d'ajust en obra	10
I0000047	Planificació i procediments per a la càrrega i descàrrega de materials	11
I0000050	No treballar ni estar al radi d'acció de les càrregues suspesses	11
I0000055	Elecció dels equips de manteniment	13
I0000058	Adaptar la feina a les característiques individuals de la persona que la realitza	13
I0000059	Elecció dels materials alternatius poc pessats i més manegables	13
I0000060	Suspensió de les feines en condicions extremes	14
I0000061	Rotació dels llocs de treball	14
I0000062	Planificar els treballs per a realitzar-los en zones protegides	14
I0000063	En cas de vent, apuntalament i fixació de tots els elements inestables	14
I0000067	No treballar al costat de linies elèctriques amb cables nusos	16
I0000068	Elecció i manteniment de les eines elèctriques	16
I0000069	Formació i habilitació específica per a cada eina	16
I0000070	Compliment del REBT pel que fa a equips de protecció	16
I0000071	Revisió de la posta a terra	16
I0000073	Disposar de quadres elèctrics secundaris	16
I0000086	Substituir els materials amb substàncies nocives	18
I0000103	Planificació de les àrees de treball	25
I0000104	Accessos i circulació independents per a personal i maquinària	25
I0000105	Anivellar la maquinària per a la realització de l'activitat	25
I0000106	El personal no ha de descansar al costat de màquines aturades	25
I0000107	Limitació de la velocitat dels vehicles	25
I0000154	Verificar nivell lumínic mínim (250 lux) a itineraris i llocs de treball	1 /2 /6
I0000155	Controlar la temperatura i velocitat del vent als llocs de treball	14
I0000158	Accessoris dielectrics (escala, banqueta, bastida, perxa de terra) si hi ha risc contacte elèctric	16

E03.E02 PROFUNDES

FONAMENTS PROFUNDS REALITZATS AMB FORMIGÓ ARMAT, MITJANÇANT LES TÈCNIQUES DE PILOTATGE, MICROPILOTS O MURS PANTALLA, CONSIDERANT PER A LA SEVA EXECUCIÓ, EL MUNTATGE I COL.LOCACIÓ D'ARMADURES I L'ABOCAMENT DE FORMIGÓ, AIXÍ COM ELS MITJANS AUXILIARS PROPIS D'AQUESTES TÈCNIQUES

Avaluació de riscos

Id	Risc	P	G	A
1	CAIGUDA DE PERSONES A DIFERENT NIVELL	1	3	3
	Situació: ITINERARIS A OBRA POUS I RASES DE GRAN FONDARIA			
2	CAIGUDA DE PERSONES AL MATEIX NIVELL	2	1	2
	Situació: ITINERARIS A OBRA ÀREA DE TREBALL MANCA D'IL.LUMINACIÓ			
4	CAIGUDA D'OBJECTES PER MANIPULACIÓ O DE MATERIALS TRANSPORTATS	2	3	4
	Situació: MANIPULACIÓ D'APLECS			
6	TREPITJADES SOBRE OBJECTES	2	1	2
	Situació: ITINERARIS A OBRA ÀREA DE TREBALL MANCA D'IL.LUMINACIÓ			
9	COPS AMB OBJECTES O EINES (TALLS)	3	1	3
	Situació: EINES			
11	ATRAPAMENT PER O ENTRE OBJECTES	2	3	4
	Situació: PLAFONS, ELEMENTS FERRALLATS			
14	EXPOSICIÓ A CONDICIONS AMBIENTALS EXTREMES	1	2	2
	Situació: TREBALLS A L'EXTERIOR			
16	EXPOSICIÓ A CONTACTES ELÈCTRICS	1	3	3
	Situació: CONTACTES DIRECTES I INDIRECTES			
18	CONTACTES AMB SUBSTANCIES NOCIVES (CÀUSTIQUES, CORROSIVES, IRRITANTS O AL·LERGÈNIQUES)	2	1	2
	Situació: CONTACTE AMB AGLOMERANTS			
25	ATROPELLAMENTS O COPS AMB VEHICLES	1	2	2
	Situació: ITINERARIS SOBRE TERRENYS IRREGULARS			
26	EXPOSICIÓ A SOROLLS	2	1	2
	Situació: MÀQUINES DE CLAVAMENT			

P: Probabilitat (1,2,3) / G: Gravetat (1,2,3) / A: Avaluació (1,2,3,4,5)

MESURES PREVENTIVES

Codi	Descripció	Riscos
I0000002	Planificar els treballs per a mantenir el màxim de temps possible les proteccions	1
I0000003	Itineraris preestablerts i balissats per al personal	1
I0000004	Revisió i manteniment periòdic de SPC	1
I0000005	Integrar la seguretat al disseny arquitectònic	1
I0000012	Assegurar les escales de mà	1
I0000013	Ordre i neteja	2 /6
I0000014	Preparació i manteniment de les superfícies de treball	2 /6
I0000015	Organització de les zones de pas i emmagatzematge	2 /6
I0000025	Planificació d'àrees i llocs de treball	4
I0000026	Planificació de recorreguts i maniobres per a màquines i camions	4
I0000027	Elecció dels mitjans auxiliars de manteniment	4
I0000028	Impedir l'accés de personal dins del radi d'acció de càrregues suspeses	4
I0000029	No balancejar les càrregues suspeses	4
I0000031	Per a la manipulació de materials voluminosos i/o pesats, solicitar un procediment de treball específic	4
I0000033	Solicitar habilitació professional del personal encarregat del manteniment de l'obra	4
I0000038	Substituir lo manual per lo mecànic	9
I0000039	Planificació de compra i programa de manteniment d'eines	9
I0000040	Formació de l'operari en l'ús i manteniment d'eines	9
I0000041	Substituir la fabricació a obra per la prefabricació a taller	9
I0000042	Evitar processos de manipulació de materials a obra	9
I0000045	Formació	18
I0000047	Planificació i procediments per a la càrrega i descàrrega de materials	11
I0000050	No treballar ni estar al radi d'acció de les càrregues suspesses	11
I0000060	Suspensió de les feines en condicions extremes	14
I0000061	Rotació dels llocs de treball	14 /26
I0000062	Planificar els treballs per a realitzar-los en zones protegides	14
I0000063	En cas de vent, apuntalament i fixació de tots els elements inestables	14
I0000067	No treballar al costat de linies elèctriques amb cables nusos	16
I0000068	Elecció i manteniment de les eines elèctriques	16
I0000069	Formació i habilitació específica per a cada eina	16
I0000070	Compliment del REBT pel que fa a equips de protecció	16
I0000071	Revisió de la posta a terra	16
I0000073	Disposar de quadres elèctrics secundaris	16
I0000086	Substituir els materials amb substàncies nocives	18
I0000103	Planificació de les àrees de treball	25
I0000104	Accessos i circulació independents per a personal i maquinària	25
I0000105	Anivellar la maquinària per a la realització de l'activitat	25
I0000106	El personal no ha de descansar al costat de màquines aturades	25
I0000107	Limitació de la velocitat dels vehicles	25
I0000108	Eliminar el soroll en origen	26
I0000154	Verificar nivell lumínic mínim (250 lux) a itineraris i llocs de treball	2 /6
I0000155	Controlar la temperatura i velocitat del vent als llocs de treball	14
I0000156	Detecció xarxes instal·lacions encastades o soterrades	16
I0000157	Control del nivell sonor amb sonómetre portàtil	26

E03.E03 MURS DE CONTENCIÓ - RECALÇATS

MURS DE CONTENCIÓ DE TERRES REALIZATS AMB FORMIGÓ ARMAT, CONSIDERANT PER A LA SEVA

EXECUCIÓ, ENCOFRATS (FUSTA, PLAFONS PREFABRICATS), ABOCAMENT DE FORMIGÓ DES DE CAMIÓ, AMB CUBILOT O BOMBA, I MUNTATGE D'ARMADURES

Avaluació de riscos

Id	Risc	P	G	A
1	CAIGUDA DE PERSONES A DIFERENT NIVELL **Situació:** ITINERARIS A OBRA PROCÉS DE FORMIGONAMENT DE MURS TREBALLS EN ALÇADA	2	3	4
2	CAIGUDA DE PERSONES AL MATEIX NIVELL **Situació:** ITINERARIS A OBRA ÀREA DE TREBALL MANCA D'IL.LUMINACIÓ	2	1	2
3	CAIGUDA D'OBJECTES PER DESPLOM, ESFONDRAMENT O ENSORRAMENT **Situació:** ENCOFRATS PANTALLAS FERRALLADAS	2	3	4
4	CAIGUDA D'OBJECTES PER MANIPULACIÓ O DE MATERIALS TRANSPORTATS **Situació:** MANIPULACIÓ D'APLECS	2	2	3
6	TREPITJADES SOBRE OBJECTES **Situació:** ITINERARIS A OBRA ÀREA DE TREBALL MANCA D'IL.LUMINACIÓ	2	1	2
9	COPS AMB OBJECTES O EINES (TALLS) **Situació:** EINES MITJANS AUXILIARS	2	2	3
10	PROJECCIÓ DE FRAGMENTS O PARTÍCULES **Situació:** MANIPULACIÓ DE MATERIALS PREPARACIÓ BASES MURS I RECALÇATS	2	2	3
12	ATRAPAMENT PER BOLCADA DE MÀQUINES, TRACTORS O VEHICLES **Situació:** ITINERARIS DE MÀQUINES I TRANSPORTS SOBRE TERRENYS IRREGULARS	2	3	4
13	SOBREESFORÇOS **Situació:** MANIPULACIÓ MANUAL	2	2	3
14	EXPOSICIÓ A CONDICIONS AMBIENTALS EXTREMES **Situació:** TREBALLS A L'EXTERIOR	1	2	2
16	EXPOSICIÓ A CONTACTES ELÈCTRICS **Situació:** CONTACTES DIRECTES I INDIRECTES	1	3	3
18	CONTACTES AMB SUBSTANCIES NOCIVES (CÀUSTIQUES, CORROSIVES, IRRITANTS O AL·LERGÈNIQUES) **Situació:** CONTACTE AMB AGLOMERANTS	2	1	2
25	ATROPELLAMENTS O COPS AMB VEHICLES **Situació:** ITINERARIS SOBRE TERRENYS IRREGULARS	2	1	2

P: Probabilitat (1,2,3) / G: Gravetat (1,2,3) / A: Avaluació (1,2,3,4,5)

MESURES PREVENTIVES

Codi	Descripció	Riscos
I0000002	Planificar els treballs per a mantenir el màxim de temps possible les proteccions	1
I0000003	Itineraris preestablerts i balissats per al personal	1
I0000004	Revisió i manteniment periòdic de SPC	1
I0000005	Integrar la seguretat al disseny arquitectònic	1
I0000009	Realitzar el reblert de l'extradós del mur quan aquest estigui en condicions d'entrar en servei	1
I0000012	Assegurar les escales de mà	1
I0000013	Ordre i neteja	2 /6
I0000014	Preparació i manteniment de les superfícies de treball	2 /6
I0000015	Organització de les zones de pas i emmagatzematge	2 /6
I0000025	Planificació d'àrees i llocs de treball	4
I0000026	Planificació de recorreguts i maniobres per a màquines i camions	4
I0000027	Elecció dels mitjans auxiliars de manteniment	4
I0000028	Impedir l'accés de personal dins del radi d'acció de càrregues suspeses	4
I0000029	No balancejar les càrregues suspeses	4
I0000031	Per a la manipulació de materials voluminosos i/o pesats, solicitar un procediment de treball específic	4
I0000033	Solicitar habilitació professional del personal encarregat del manteniment de l'obra	4
I0000038	Substituir lo manual per lo mecànic	9 /10
I0000039	Planificació de compra i programa de manteniment d'eines	9
I0000040	Formació de l'operari en l'ús i manteniment d'eines	9
I0000041	Substituir la fabricació a obra per la prefabricació a taller	9
I0000042	Evitar processos de manipulació de materials a obra	9
I0000044	Evitar processos de tallat de materials a l'obra	10
I0000045	Formació	10 /12 /13 /18
I0000046	Evitar processos d'ajust en obra	10
I0000051	Adequació dels recorreguts de la maquinària	12
I0000053	Procediment d'utilització de la maquinària	12
I0000054	Ús de recolzaments hidràulics	12
I0000055	Elecció dels equips de manteniment	13
I0000058	Adaptar la feina a les característiques individuals de la persona que la realitza	13
I0000059	Elecció dels materials alternatius poc pessats i més manegables	13
I0000060	Suspensió de les feines en condicions extremes	14
I0000061	Rotació dels llocs de treball	14
I0000062	Planificar els treballs per a realitzar-los en zones protegides	14
I0000063	En cas de vent, apuntalament i fixació de tots els elements inestables	14
I0000067	No treballar al costat de linies elèctriques amb cables nusos	16
I0000068	Elecció i manteniment de les eines elèctriques	16
I0000069	Formació i habilitació específica per a cada eina	16
I0000070	Compliment del REBT pel que fa a equips de protecció	16
I0000071	Revisió de la posta a terra	16
I0000073	Disposar de quadres elèctrics secundaris	16
I0000086	Substituir els materials amb substàncies nocives	18
I0000103	Planificació de les àrees de treball	25
I0000104	Accessos i circulació independents per a personal i maquinària	25
I0000105	Anivellar la maquinària per a la realització de l'activitat	25
I0000106	El personal no ha de descansar al costat de màquines aturades	25
I0000107	Limitació de la velocitat dels vehicles	25
I0000154	Verificar nivell lumínic mínim (250 lux) a itineraris i llocs de treball	2 /6
I0000155	Controlar la temperatura i velocitat del vent als llocs de treball	14
I0000156	Detecció xarxes instal·lacions encastades o soterrades	16

E03.E04 ESTREBADES I APUNTALAMENTS

REALITZACIÓ D'ELEMENTS PORTANTS TEMPORALS PER AL SOSTENIMENT DE TERRES O D'ELEMENTS CONTRUCTIUS VERTICALS O HORITZONTALS

Avaluació de riscos

Id	Risc	P	G	A
1	CAIGUDA DE PERSONES A DIFERENT NIVELL **Situació:** ITINERARIS D'OBRA TREBALLS EN ALÇADA PROCÉS DE COLOCACIÓ D'ESTREBS	2	3	4
2	CAIGUDA DE PERSONES AL MATEIX NIVELL **Situació:** ITINERARIS D'OBRA ÀREA DE TREBALL MANCA D'IL.LUMINACIÓ	1	1	1
4	CAIGUDA D'OBJECTES PER MANIPULACIÓ O DE MATERIALS TRANSPORTATS **Situació:** COL.LOCACIÓ, MANIPULACIÓ I AJUST DE PECES	2	3	4
6	TREPITJADES SOBRE OBJECTES **Situació:** ITINERARIS D'OBRA ÀREA DE TREBALL ELEMENTS PUNXANTS MANCA D'IL.LUMINACIÓ	1	1	1
9	COPS AMB OBJECTES O EINES (TALLS) **Situació:** ÚS D'EINES MANUALS I/O MECÀNIQUES AMB ELEMENTS ESTRUCTURALS	2	1	2
10	PROJECCIÓ DE FRAGMENTS O PARTÍCULES **Situació:** PROCESSOS D'AJUSTAMENT DE PECES	2	2	3

	ÚS DEL MARTELL PNEUMÀTIC			
11	ATRAPAMENT PER O ENTRE OBJECTES **Situació:** AMB ELEMENTS ESTRUCTURALS	2	3	4
13	SOBREESFORÇOS **Situació:** MANIPULACIÓ MANUAL D'EINES I MATERIAL	2	2	3
14	EXPOSICIÓ A CONDICIONS AMBIENTALS EXTREMES **Situació:** TREBALLS A L'EXTERIOR	1	2	2
25	ATROPELLAMENTS O COPS AMB VEHICLES **Situació:** INTERFERÈNCIA ÀREA DE TREBALL PROCESSOS DE MANUTENCIÓ, GUIAT DE MATERIALS	2	3	4

P: Probabilitat (1,2,3) / G: Gravetat (1,2,3) / A: Avaluació (1,2,3,4,5)

MESURES PREVENTIVES

Codi	Descripció	Riscos
I0000003	Itineraris preestablerts i balissats per al personal	1
I0000004	Revisió i manteniment periòdic de SPC	1 /11
I0000005	Integrar la seguretat al disseny arquitectònic	1
I0000006	Disseny i estudi de les mesures preventives en fase de projecte	1
I0000008	Personal qualificat per a treballs en alçada	1
I0000010	Executar les escales a la vegada que el sostre de la planta a la que doni accés	1
I0000012	Assegurar les escales de mà	1
I0000013	Ordre i neteja	2 /6
I0000014	Preparació i manteniment de les superfícies de treball	2 /6
I0000015	Organització de les zones de pas i emmagatzematge	2 /6
I0000017	Als plans inclinats, treballar sobre superfícies rugoses i no lliscants	2
I0000020	No realitzar treballs a la mateixa vertical	4
I0000025	Planificació d'àrees i llocs de treball	4
I0000026	Planificació de recorreguts i maniobres per a màquines i camions	4
I0000027	Elecció dels mitjans auxiliars de manteniment	4
I0000028	Impedir l'accés de personal dins del radi d'acció de càrregues suspeses	4
I0000029	No balancejar les càrregues suspeses	4
I0000031	Per a la manipulació de materials voluminosos i/o pesats, solicitar un procediment de treball específic	4
I0000033	Solicitar habilitació professional del personal encarregat del manteniment de l'obra	4
I0000038	Substituir lo manual per lo mecànic	9 /10
I0000039	Planificació de compra i programa de manteniment d'eines	9
I0000040	Formació de l'operari en l'ús i manteniment d'eines	9
I0000041	Substituir la fabricació a obra per la prefabricació a taller	9
I0000042	Evitar processos de manipulació de materials a obra	9
I0000044	Evitar processos de tallat de materials a l'obra	10
I0000045	Formació	10 /13
I0000046	Evitar processos d'ajust en obra	10
I0000047	Planificació i procediments per a la càrrega i descàrrega de materials	11
I0000050	No treballar ni estar al radi d'acció de les càrregues suspesses	11
I0000055	Elecció dels equips de manteniment	13
I0000058	Adaptar la feina a les característiques individuals de la persona que la realitza	13
I0000059	Elecció dels materials alternatius poc pessats i més manegables	13
I0000060	Suspensió de les feines en condicions extremes	14
I0000061	Rotació dels llocs de treball	14
I0000062	Planificar els treballs per a realitzar-los en zones protegides	14
I0000063	En cas de vent, apuntalament i fixació de tots els elements inestables	14
I0000064	Suspensió de les feines a cobertes inclinades amb vent superior a 40 km/h	14
I0000103	Planificació de les àrees de treball	25
I0000104	Accessos i circulació independents per a personal i maquinària	25
I0000105	Anivellar la maquinària per a la realització de l'activitat	25
I0000106	El personal no ha de descansar al costat de màquines aturades	25
I0000107	Limitació de la velocitat dels vehicles	25
I0000152	Utilitzar mitjans mecànics(grues, transpalets, plataformes elevadores) per manipular càrregues	13
I0000154	Verificar nivell lumínic mínim (250 lux) a itineraris i llocs de treball	2 /6 /9
I0000155	Controlar la temperatura i velocitat del vent als llocs de treball	14

I0000159	Per manipular càrregues llargues amb grua, utilitzar biga de repartiment	4 /11

E03.E05 CAPES DE NETEJA I NIVELLAMENT

REALITZACIÓ DE BASES DE FORMIGÓ PER A ANIVELLAMENT DEL TERRENY O COM A CAPA DE NETEJA DE BASES PER A FONAMENTS

Avaluació de riscos

Id	Risc	P	G	A
1	CAIGUDA DE PERSONES A DIFERENT NIVELL **Situació:** CAIGUDES EN POUS O RASES	2	1	2
2	CAIGUDA DE PERSONES AL MATEIX NIVELL **Situació:** ITINERARIS D'OBRA ÀREA DE TREBALL MANCA D'IL.LUMINACIÓ	2	1	2
4	CAIGUDA D'OBJECTES PER MANIPULACIÓ O DE MATERIALS TRANSPORTATS **Situació:** MANIPULACIÓ DE FORMIGÓ	2	2	3
6	TREPITJADES SOBRE OBJECTES **Situació:** ÀREA DE TREBALL MANCA D'IL.LUMINACIÓ ITINERARIS D'OBRA	2	1	2
10	PROJECCIÓ DE FRAGMENTS O PARTÍCULES **Situació:** MANIPULACIÓ DE MATERIALS	2	2	3
14	EXPOSICIÓ A CONDICIONS AMBIENTALS EXTREMES **Situació:** TREBALLS EN EXTERIORS	1	2	2
18	CONTACTES AMB SUBSTANCIES NOCIVES (CÀUSTIQUES, CORROSIVES, IRRITANTS O AL·LERGÈNIQUES) **Situació:** CONTACTE AMB FORMIGÓ (CIMENT)	2	1	2
25	ATROPELLAMENTS O COPS AMB VEHICLES **Situació:** ITINERARIS D'OBRA SOBRE TERRENYS IRREGULARS CIRCULACIÓ PROPERA A RASES I POUS	1	2	2

P: Probabilitat (1,2,3) / G: Gravetat (1,2,3) / A: Avaluació (1,2,3,4,5)

MESURES PREVENTIVES

Codi	Descripció	Riscos
I0000002	Planificar els treballs per a mantenir el màxim de temps possible les proteccions	1
I0000003	Itineraris preestablerts i balissats per al personal	1
I0000004	Revisió i manteniment periòdic de SPC	1
I0000005	Integrar la seguretat al disseny arquitectònic	1
I0000012	Assegurar les escales de mà	1
I0000013	Ordre i neteja	2 /6
I0000014	Preparació i manteniment de les superfícies de treball	2 /6
I0000015	Organització de les zones de pas i emmagatzematge	2 /6
I0000025	Planificació d'àrees i llocs de treball	4
I0000026	Planificació de recorreguts i maniobres per a màquines i camions	4
I0000027	Elecció dels mitjans auxiliars de manteniment	4
I0000028	Impedir l'accés de personal dins del radi d'acció de càrregues suspeses	4
I0000029	No balancejar les càrregues suspeses	4
I0000031	Per a la manipulació de materials voluminosos i/o pesats, solicitar un procediment de treball específic	4
I0000033	Solicitar habilitació professional del personal encarregat del manteniment de l'obra	4
I0000045	Formació	10 /18
I0000047	Planificació i procediments per a la càrrega i descàrrega de materials	10
I0000060	Suspensió de les feines en condicions extremes	14
I0000061	Rotació dels llocs de treball	14
I0000062	Planificar els treballs per a realitzar-los en zones protegides	14
I0000063	En cas de vent, apuntalament i fixació de tots els elements inestables	14
I0000086	Substituir els materials amb substàncies nocives	18
I0000103	Planificació de les àrees de treball	25
I0000104	Accessos i circulació independents per a personal i maquinària	25
I0000105	Anivellar la maquinària per a la realització de l'activitat	25

I0000106	El personal no ha de descansar al costat de màquines aturades	25
I0000107	Limitació de la velocitat dels vehicles	25
I0000154	Verificar nivell lumínic mínim (250 lux) a itineraris i llocs de treball	2 /6
I0000155	Controlar la temperatura i velocitat del vent als llocs de treball	14

E04 ESTRUCTURES
E04.E02 MURS I PANTALLES DE FORMIGÓ

MURS I PANTALLES DE FORMIGÓ ARMAT, INCLOENT ENCOFRATS (FUSTA, PLAFONS PREFABRICATS), MANIPULACIÓ I COL.LOCACIÓ D'ARMADURA, I ABOCAMENT DE FORMIGÓ AMB CUBILOT O BOMBA

Avaluació de riscos

Id	Risc	P	G	A
1	CAIGUDA DE PERSONES A DIFERENT NIVELL **Situació:** ITINERARIS A OBRA TREBALLS EN ALÇADA	2	3	4
2	CAIGUDA DE PERSONES AL MATEIX NIVELL **Situació:** ITINERARIS A OBRA ÀREA DE TREBALL MANCA D'IL.LUMINACIÓ	2	1	2
3	CAIGUDA D'OBJECTES PER DESPLOM, ESFONDRAMENT O ENSORRAMENT **Situació:** ENFONSAMENT DE SISTEMES D'ENCOFRATS	1	3	3
4	CAIGUDA D'OBJECTES PER MANIPULACIÓ O DE MATERIALS TRANSPORTATS **Situació:** MANIPULACIÓ D'APLECS, EINES, MITJANS AUXILIARS	2	3	4
6	TREPITJADES SOBRE OBJECTES **Situació:** ITINERARIS A OBRA ÀREA DE TREBALL MANCA D'IL.LUMINACIÓ	3	1	3
9	COPS AMB OBJECTES O EINES (TALLS) **Situació:** EINES SERRA DE FORADAR FUSTA	2	2	3
10	PROJECCIÓ DE FRAGMENTS O PARTÍCULES **Situació:** SERRA DE FORADAR FUSTA MANIPULACIÓ DE MATERIALS	2	2	3
12	ATRAPAMENT PER BOLCADA DE MÀQUINES, TRACTORS O VEHICLES **Situació:** COL.LOCACIÓ PLAFONS ENCOFRAT ÚS GRUES MÒBILS	2	3	4
13	SOBREESFORÇOS **Situació:** MANIPULACIÓ MANUAL	2	2	3
14	EXPOSICIÓ A CONDICIONS AMBIENTALS EXTREMES **Situació:** TREBALLS A L'EXTERIOR	1	2	2
16	EXPOSICIÓ A CONTACTES ELÈCTRICS **Situació:** CONTACTES DIRECTES I INDIRECTES	1	3	3
18	CONTACTES AMB SUBSTANCIES NOCIVES (CÀUSTIQUES, CORROSIVES, IRRITANTS O AL·LERGÈNIQUES) **Situació:** AGLOMERANTS	2	1	2
25	ATROPELLAMENTS O COPS AMB VEHICLES **Situació:** ITINERARIS A OBRA SOBRE TERRENYS IRREGULARS	2	3	4

P: Probabilitat (1,2,3) / G: Gravetat (1,2,3) / A: Avaluació (1,2,3,4,5)

MESURES PREVENTIVES

Codi	Descripció	Riscos
I0000003	Itineraris preestablerts i balissats per al personal	1
I0000004	Revisió i manteniment periòdic de SPC	1
I0000005	Integrar la seguretat al disseny arquitectònic	1
I0000006	Disseny i estudi de les mesures preventives en fase de projecte	1
I0000007	Adoptar les mesures preventives necessàries per al manteniment correcte posterior	1
I0000008	Personal qualificat per a treballs en alçada	1
I0000012	Assegurar les escales de mà	1
I0000013	Ordre i neteja	2 /6

Feu Godoy Arquitectura
PROJECTE EXECUTIU DE LES OBRES DE CONSOLIDACIÓ DE L'ESTAT ACTUAL I RESTAURACIÓ D'ELEMENTS DE VALOR PATRIMONIAL DE LA MASIA I JARDÍ DE CA N'ALTIMIRA, EXP. 154/2021/040 / PROJECTE EXECUTIU DE LES OBRES DE MILLORA DE L'ESPAI PÚBLIC DE L'ENTORN DE LA MASIA DE CA N'ALTIMIRA EN LA PART QUE AFRONTA AL RIU SEC, EXP. 154/2021/041
ESTUDI DE SEGURETAT I SALUT

I0000014	Preparació i manteniment de les superfícies de treball	2 /6
I0000015	Organització de les zones de pas i emmagatzematge	2 /6
I0000020	No realitzar treballs a la mateixa vertical	3 /4
I0000022	Condena de la planta inferior en que s'ha de formigonar	3
I0000025	Planificació d'àrees i llocs de treball	4
I0000026	Planificació de recorreguts i maniobres per a màquines i camions	4
I0000027	Elecció dels mitjans auxiliars de manteniment	4
I0000028	Impedir l'accés de personal dins del radi d'acció de càrregues suspeses	4
I0000029	No balancejar les càrregues suspeses	4
I0000030	Suspendre i aixecar les càrregues dins de l'envolcall o fleixos originals	4
I0000031	Per a la manipulació de materials voluminosos i/o pesats, solicitar un procediment de treball específic	4
I0000033	Solicitar habilitació professional del personal encarregat del manteniment de l'obra	4
I0000038	Substituir lo manual per lo mecànic	9
I0000039	Planificació de compra i programa de manteniment d'eines	9
I0000040	Formació de l'operari en l'ús i manteniment d'eines	9
I0000041	Substituir la fabricació a obra per la prefabricació a taller	9
I0000042	Evitar processos de manipulació de materials a obra	9
I0000044	Evitar processos de tallat de materials a l'obra	10
I0000045	Formació	10 /12 /13 /18
I0000046	Evitar processos d'ajust en obra	10
I0000051	Adequació dels recorreguts de la maquinària	12
I0000053	Procediment d'utilització de la maquinària	12
I0000054	Ús de recolzaments hidràulics	12
I0000055	Elecció dels equips de manteniment	13
I0000056	Paletització i eines ergonòmiques	13
I0000058	Adaptar la feina a les característiques individuals de la persona que la realitza	13
I0000059	Elecció dels materials alternatius poc pessats i més manegables	13
I0000060	Suspensió de les feines en condicions extremes	14
I0000061	Rotació dels llocs de treball	14
I0000062	Planificar els treballs per a realitzar-los en zones protegides	14
I0000063	En cas de vent, apuntalament i fixació de tots els elements inestables	14
I0000067	No treballar al costat de linies elèctriques amb cables nusos	16
I0000068	Elecció i manteniment de les eines elèctriques	16
I0000069	Formació i habilitació específica per a cada eina	16
I0000070	Compliment del REBT pel que fa a equips de protecció	16
I0000071	Revisió de la posta a terra	16
I0000072	Realitzar els treballs sobre superfícies seques	16
I0000073	Disposar de quadres elèctrics secundaris	16
I0000086	Substituir els materials amb substàncies nocives	18
I0000103	Planificació de les àrees de treball	25
I0000104	Accessos i circulació independents per a personal i maquinària	25
I0000105	Anivellar la maquinària per a la realització de l'activitat	25
I0000106	El personal no ha de descansar al costat de màquines aturades	25
I0000107	Limitació de la velocitat dels vehicles	25
I0000154	Verificar nivell lumínic mínim (250 lux) a itineraris i llocs de treball	1 /2 /6 /9 /25
I0000155	Controlar la temperatura i velocitat del vent als llocs de treball	14
I0000160	Traslladar materials amb la grua dins d'una caixa o sarcòfeg	4
I0000161	Verificar que les connexions de les màquines es facin amb endolls reglamentaris	16
I0000162	Realitzar treballs formigonat pilars o murs amb plataforma reglamentaria (no usar escales de ma)	1

E04.E03 ESTRUCTURES D'ACER

ESTRUCTURES D'ELEMENTS D'ACER ENSAMBLATS MITJANÇANT CARGOLS O SOLDADURA

Avaluació de riscos

Id	Risc	P	G	A
1	CAIGUDA DE PERSONES A DIFERENT NIVELL **Situació:** ITINERARIS A OBRA TREBALLS EN ALÇADA	2	3	4

2	CAIGUDA DE PERSONES AL MATEIX NIVELL **Situació:** ITINERARIS A OBRA ÀREA DE TREBALL AMB MANCA D'IL.LUMINACIÓ	1	1	1
4	CAIGUDA D'OBJECTES PER MANIPULACIÓ O DE MATERIALS TRANSPORTATS **Situació:** MANIPULACIÓ D'APLECS, EINES I MITJANS AUXILIARS	2	3	4
6	TREPITJADES SOBRE OBJECTES **Situació:** ITINERARIS A OBRA, ÀREA DE TREBALL ELEMENTS PUNTXANTS MANCA D'IL.LUMINACIÓ	1	1	1
9	COPS AMB OBJECTES O EINES (TALLS) **Situació:** EINES AMB ELEMENTS ESTRUCTURALS	2	1	2
10	PROJECCIÓ DE FRAGMENTS O PARTÍCULES **Situació:** TROSSEJAT D'ESCÒRIA TREBALLS AMB RADIAL TALL-SOLDADURA OXIACETILÈ	2	2	3
11	ATRAPAMENT PER O ENTRE OBJECTES **Situació:** AMB ELEMENTS ESTRUCTURALS	2	3	4
13	SOBREESFORÇOS **Situació:** MANIPULACIÓ MANUAL	2	2	3
14	EXPOSICIÓ A CONDICIONS AMBIENTALS EXTREMES **Situació:** TREBALLS A L'EXTERIOR	1	2	2
15	CONTACTES TÈRMICS **Situació:** TALL-SOLDADURA OXIACETILÈ SOLDADURA ELÈCTRICA	1	2	2
16	EXPOSICIÓ A CONTACTES ELÈCTRICS **Situació:** CONTACTES DIRECTES I INDIRECTES	1	3	3
17	INHALACIÓ O INGESTIÓ DE SUBSTANCIES NOCIVES **Situació:** GASOS DE SOLDADURES	1	2	2
19	EXPOSICIÓ A RADIACIONS , IONITZANTS O NO I TÈRMIQUES **Situació:** SOLDADURA ELÈCTRICA	3	2	4
20	EXPLOSIONS **Situació:** BOMBONES OXIACETILÈ MATERIAS INFLAMABLES	1	3	3
21	INCENDIS **Situació:** SOLDADURES	1	3	3
25	ATROPELLAMENTS O COPS AMB VEHICLES **Situació:** ITINERARIS A OBRA EN TERRENYS IRREGULARS	2	3	4

P: Probabilitat (1,2,3) / G: Gravetat (1,2,3) / A: Avaluació (1,2,3,4,5)

MESURES PREVENTIVES

Codi	Descripció	Riscos
I0000003	Itineraris preestablerts i balissats per al personal	1
I0000004	Revisió i manteniment periòdic de SPC	1 /11
I0000005	Integrar la seguretat al disseny arquitectònic	1
I0000006	Disseny i estudi de les mesures preventives en fase de projecte	1
I0000008	Personal qualificat per a treballs en alçada	1
I0000010	Executar les escales a la vegada que el sostre de la planta a la que doni accés	1
I0000012	Assegurar les escales de mà	1
I0000013	Ordre i neteja	2 /6
I0000014	Preparació i manteniment de les superfícies de treball	2 /6
I0000015	Organització de les zones de pas i emmagatzematge	2 /6
I0000017	Als plans inclinats, treballar sobre superfícies rugoses i no lliscants	2
I0000020	No realitzar treballs a la mateixa vertical	4
I0000025	Planificació d'àrees i llocs de treball	4
I0000026	Planificació de recorreguts i maniobres per a màquines i camions	4
I0000027	Elecció dels mitjans auxiliars de manteniment	4
I0000028	Impedir l'accés de personal dins del radi d'acció de càrregues suspeses	4
I0000029	No balancejar les càrregues suspeses	4
I0000031	Per a la manipulació de materials voluminosos i/o pesats, solicitar un procediment de treball específic	4

I0000033	Solicitar habilitació professional del personal encarregat del manteniment de l'obra	4
I0000038	Substituir lo manual per lo mecànic	9 /10
I0000039	Planificació de compra i programa de manteniment d'eines	9
I0000040	Formació de l'operari en l'ús i manteniment d'eines	9
I0000041	Substituir la fabricació a obra per la prefabricació a taller	9
I0000042	Evitar processos de manipulació de materials a obra	9
I0000044	Evitar processos de tallat de materials a l'obra	10
I0000045	Formació	10 /13 /21
I0000046	Evitar processos d'ajust en obra	10
I0000047	Planificació i procediments per a la càrrega i descàrrega de materials	11
I0000050	No treballar ni estar al radi d'acció de les càrregues suspesses	11
I0000055	Elecció dels equips de manteniment	13
I0000058	Adaptar la feina a les característiques individuals de la persona que la realitza	13
I0000059	Elecció dels materials alternatius poc pessats i més manegables	13
I0000060	Suspensió de les feines en condicions extremes	14
I0000061	Rotació dels llocs de treball	14 /17
I0000062	Planificar els treballs per a realitzar-los en zones protegides	14
I0000063	En cas de vent, apuntalament i fixació de tots els elements inestables	14
I0000064	Suspensió de les feines a cobertes inclinades amb vent superior a 40 km/h	14
I0000065	Evitar procés de soldadura a l'obra	15
I0000067	No treballar al costat de linies elèctriques amb cables nusos	16
I0000068	Elecció i manteniment de les eines elèctriques	16
I0000069	Formació i habilitació específica per a cada eina	16
I0000070	Compliment del REBT pel que fa a equips de protecció	16
I0000071	Revisió de la posta a terra	16
I0000072	Realitzar els treballs sobre superfícies seques	16
I0000073	Disposar de quadres elèctrics secundaris	16
I0000078	Evitar processos de divissió de material en sec	17
I0000079	Realitzar els treballs a l´aire lliure, sempre a sotavent	17
I0000080	Elecció dels materials al disseny del projecte	17
I0000082	Aïllament del procés	17
I0000085	Ventilació de les zones de treball	17
I0000091	No soldar sobre contenidors de materials inflamables o explosius (pintures, dissolvents, etc)	20
I0000093	Evitar unions de mangueres amb filferros	20
I0000094	Revisió periòdica dels equips de treball	19 /20
I0000095	Impedir el contacte de l'acetilè amb el coure	20
I0000096	No fumar	20
I0000097	Substituir l'inflamable per no infamable	21
I0000099	Establir una zona de protecció de radi 10 m, en treballs de soldadura i tall amb serra radial	19 /20 /21
I0000103	Planificació de les àrees de treball	25
I0000104	Accessos i circulació independents per a personal i maquinària	25
I0000105	Anivellar la maquinària per a la realització de l'activitat	25
I0000106	El personal no ha de descansar al costat de màquines aturades	25
I0000107	Limitació de la velocitat dels vehicles	25
I0000152	Utilitzar mitjans mecànics(grues, transpalets, plataformes elevadores) per manipular càrregues	13
I0000154	Verificar nivell lumínic mínim (250 lux) a itineraris i llocs de treball	2 /6 /9 /25
I0000155	Controlar la temperatura i velocitat del vent als llocs de treball	14
I0000158	Accessoris dielectrics (escala, banqueta, bastida, perxa de terra) si hi ha risc contacte elèctric	16
I0000159	Per manipular càrregues llargues amb grua, utilitzar biga de repartiment	4 /11
I0000161	Verificar que les connexions de les màquines es facin amb endolls reglamentaris	16
I0000163	Realitzar treballs de soldadura en alçada des de gàbia o plataforma protegida	1

E04.E04 ESTRUCTURES PORTICADES DE FORMIGÓ "IN SITU"

ESTRUCTURES PORTICADES DE FORMIGÓ ARMAT, INCLOENT-HI ENCOFRATS (FUSTA, PLAFONS PREFABRICATS), COL.LOCACIÓ D'ALLEUGERIDORS DE SOSTRES, MANIPULACIÓ I COL.LOCACIÓ D'ARMADURA, I ABOCAMENT DE FORMIGÓ AMB CUBILOT O BOMBA

Avaluació de riscos

Id	Risc	P	G	A
1	CAIGUDA DE PERSONES A DIFERENT NIVELL **Situació:** ITINERARIS A OBRA TREBALLS EN ALÇADA	2	3	4
2	CAIGUDA DE PERSONES AL MATEIX NIVELL **Situació:** ITINERARIS A OBRA ÀREES DE TREBALL AMB BAIXA IL.LUMINACIÓ	2	1	2
3	CAIGUDA D'OBJECTES PER DESPLOM, ESFONDRAMENT O ENSORRAMENT **Situació:** ERRADA ENCOFRATS I APUNTALAMENTS	1	3	3
4	CAIGUDA D'OBJECTES PER MANIPULACIÓ O DE MATERIALS TRANSPORTATS **Situació:** MANIPULACIÓ D'APLECS, EINES I MITJANS AUXILIARS	2	3	4
6	TREPITJADES SOBRE OBJECTES **Situació:** ITINERARIS A OBRA ÀREA DE TREBALL AMB ELEMENTS PUNXANTS FORMIGÓ FRESC MANCA D'IL.LUMINACIÓ	3	1	3
9	COPS AMB OBJECTES O EINES (TALLS) **Situació:** EINES SERRA DE FORADAR FUSTA	2	2	3
10	PROJECCIÓ DE FRAGMENTS O PARTÍCULES **Situació:** SERRA DE FORADAR FUSTA TALL AMB RADIAL ABOCAMENT DE FORMIGÓ	2	2	3
11	ATRAPAMENT PER O ENTRE OBJECTES **Situació:** PER ELEMENTS ESTRUCTURALS MANIPULACIÓ I MANTENIMENT DE MATERIALS I ENCOFRATS	2	2	3
13	SOBREESFORÇOS **Situació:** MANIPULACIÓ MANUAL	2	2	3
14	EXPOSICIÓ A CONDICIONS AMBIENTALS EXTREMES **Situació:** TREBALLS A L'EXTERIOR	1	2	2
16	EXPOSICIÓ A CONTACTES ELÈCTRICS **Situació:** CONTACTES DIRECTES I INDIRECTES	1	3	3
18	CONTACTES AMB SUBSTANCIES NOCIVES (CÀUSTIQUES, CORROSIVES, IRRITANTS O AL·LERGÈNIQUES) **Situació:** AGLOMERANTS	2	1	2
25	ATROPELLAMENTS O COPS AMB VEHICLES **Situació:** ITINERARIS A OBRA SOBRE TERRENYS IRREGULARS	2	3	4

P: Probabilitat (1,2,3) / G: Gravetat (1,2,3) / A: Avaluació (1,2,3,4,5)

MESURES PREVENTIVES

Codi	Descripció	Riscos
I0000003	Itineraris preestablerts i balissats per al personal	1
I0000004	Revisió i manteniment periòdic de SPC	1
I0000005	Integrar la seguretat al disseny arquitectònic	1
I0000006	Disseny i estudi de les mesures preventives en fase de projecte	1
I0000008	Personal qualificat per a treballs en alçada	1
I0000010	Executar les escales a la vegada que el sostre de la planta a la que doni accés	1
I0000012	Assegurar les escales de mà	1
I0000013	Ordre i neteja	2 /6
I0000014	Preparació i manteniment de les superfícies de treball	2 /6
I0000015	Organització de les zones de pas i emmagatzematge	2 /6
I0000016	Organitzar el pas sobre taulers col.locats a sobre dels armats dels sostres	2
I0000017	Als plans inclinats, treballar sobre superfícies rugoses i no lliscants	2
I0000020	No realitzar treballs a la mateixa vertical	3 /4
I0000022	Condena de la planta inferior en que s'ha de formigonar	3
I0000025	Planificació d'àrees i llocs de treball	4
I0000026	Planificació de recorreguts i maniobres per a màquines i camions	4
I0000027	Elecció dels mitjans auxiliars de manteniment	4
I0000028	Impedir l'accés de personal dins del radi d'acció de càrregues suspeses	4

Feu Godoy Arquitectura
PROJECTE EXECUTIU DE LES OBRES DE CONSOLIDACIÓ DE L'ESTAT ACTUAL I RESTAURACIÓ D'ELEMENTS DE VALOR PATRIMONIAL DE LA MASIA I JARDÍ DE CA N'ALTIMIRA, EXP. 154/2021/040 / PROJECTE EXECUTIU DE LES OBRES DE MILLORA DE L'ESPAI PÚBLIC DE L'ENTORN DE LA MASIA DE CA N'ALTIMIRA EN LA PART QUE AFRONTA AL RIU SEC, EXP. 154/2021/041
ESTUDI DE SEGURETAT I SALUT

I0000029	No balancejar les càrregues suspeses	4
I0000030	Suspendre i aixecar les càrregues dins de l'envolcall o fleixos originals	4
I0000031	Per a la manipulació de materials voluminosos i/o pesats, solicitar un procediment de treball específic	4
I0000033	Solicitar habilitació professional del personal encarregat del manteniment de l'obra	4
I0000038	Substituir lo manual per lo mecànic	9 /10
I0000039	Planificació de compra i programa de manteniment d'eines	9 /11
I0000040	Formació de l'operari en l'ús i manteniment d'eines	9
I0000041	Substituir la fabricació a obra per la prefabricació a taller	9
I0000042	Evitar processos de manipulació de materials a obra	9
I0000044	Evitar processos de tallat de materials a l'obra	10
I0000045	Formació	10 /13 /18
I0000046	Evitar processos d'ajust en obra	10
I0000047	Planificació i procediments per a la càrrega i descàrrega de materials	11
I0000050	No treballar ni estar al radi d'acció de les càrregues suspesses	11
I0000055	Elecció dels equips de manteniment	13
I0000056	Paletització i eines ergonòmiques	13
I0000058	Adaptar la feina a les característiques individuals de la persona que la realitza	13
I0000059	Elecció dels materials alternatius poc pessats i més manegables	13
I0000060	Suspensió de les feines en condicions extremes	14
I0000061	Rotació dels llocs de treball	14
I0000062	Planificar els treballs per a realitzar-los en zones protegides	14
I0000063	En cas de vent, apuntalament i fixació de tots els elements inestables	14
I0000064	Suspensió de les feines a cobertes inclinades amb vent superior a 40 km/h	14
I0000067	No treballar al costat de linies elèctriques amb cables nusos	16
I0000068	Elecció i manteniment de les eines elèctriques	16
I0000069	Formació i habilitació específica per a cada eina	16
I0000070	Compliment del REBT pel que fa a equips de protecció	16
I0000071	Revisió de la posta a terra	16
I0000072	Realitzar els treballs sobre superfícies seques	16
I0000073	Disposar de quadres elèctrics secundaris	16
I0000086	Substituir els materials amb substàncies nocives	18
I0000103	Planificació de les àrees de treball	25
I0000104	Accessos i circulació independents per a personal i maquinària	25
I0000105	Anivellar la maquinària per a la realització de l'activitat	25
I0000106	El personal no ha de descansar al costat de màquines aturades	25
I0000107	Limitació de la velocitat dels vehicles	25
I0000149	Realitzar treballs formigonament pilars amb plataforma amb proteccions reglamentaries	1
I0000150	No utilitzar escales de ma per formigonar pilars. Utilitzar plataformes de treball estables.	1
I0000154	Verificar nivell lumínic mínim (250 lux) a itineraris i llocs de treball	1 /2 /6 /9 /25
I0000155	Controlar la temperatura i velocitat del vent als llocs de treball	14
I0000160	Traslladar materials amb la grua dins d'una caixa o sarcòfeg	4 /11
I0000161	Verificar que les connexions de les màquines es facin amb endolls reglamentaris	16

E04.E07 ESTRUCTURES DE FUSTA

ESTRUCTURES AMB PECES DE FUSTA O FUSTA LAMINADA, RECOLZADES O FIXADES AMB CARGOLS I PECES D'ACER GALVANITZAT

Avaluació de riscos

Id	Risc	P	G	A
1	CAIGUDA DE PERSONES A DIFERENT NIVELL **Situació:** ITINERARIS A OBRA TREBALLS EN ALÇADA	2	3	4
2	CAIGUDA DE PERSONES AL MATEIX NIVELL **Situació:** ITINERARIS A OBRA ÀREA DE TREBALL AMB MANCA D'IL.LUMINACIÓ	1	1	1
4	CAIGUDA D'OBJECTES PER MANIPULACIÓ O DE MATERIALS TRANSPORTATS **Situació:** MANIPULACIÓ D'APLECS, EINES I MITJANS AUXILIARS	2	3	4
6	TREPITJADES SOBRE OBJECTES **Situació:** ITINERARIS A OBRA, ÀREA DE TREBALL ELEMENTS PUNTXANTS	1	1	1

	MANCA D'IL.LUMINACIÓ			
9	COPS AMB OBJECTES O EINES (TALLS) **Situació:** EINES AMB ELEMENTS ESTRUCTURALS	2	1	2
10	PROJECCIÓ DE FRAGMENTS O PARTÍCULES **Situació:** TALL O PERFORACIÓ DE FUSTES TROSSEJAT DE FUSTA	2	2	3
11	ATRAPAMENT PER O ENTRE OBJECTES **Situació:** AMB ELEMENTS ESTRUCTURALS	2	3	4
13	SOBREESFORÇOS **Situació:** MANIPULACIÓ MANUAL	2	2	3
14	EXPOSICIÓ A CONDICIONS AMBIENTALS EXTREMES **Situació:** TREBALLS A L'EXTERIOR	1	2	2
15	CONTACTES TÈRMICS **Situació:** TALL-SOLDADURA OXIACETILÈ SOLDADURA ELÈCTRICA	1	2	2
16	EXPOSICIÓ A CONTACTES ELÈCTRICS **Situació:** CONTACTES DIRECTES I INDIRECTES	1	3	3
17	INHALACIÓ O INGESTIÓ DE SUBSTANCIES NOCIVES **Situació:** PARTÍCULES DE FUSTA (SERRADURES O ENCENALLS) VAPORS DE COLES I ADHESIUS	2	2	3
19	EXPOSICIÓ A RADIACIONS , IONITZANTS O NO I TÈRMIQUES **Situació:** SOLDADURA ELÈCTRICA	3	2	4
20	EXPLOSIONS **Situació:** BOMBONES OXIACETILÈ MATERIAS INFLAMABLES	1	3	3
21	INCENDIS **Situació:** COMBUSTIÓ DE FUSTA, ENCENALLS, SERRADURES O ADHESIUS	1	3	3
25	ATROPELLAMENTS O COPS AMB VEHICLES **Situació:** ITINERARIS A OBRA EN TERRENYS IRREGULARS	2	3	4

P: Probabilitat (1,2,3) / G: Gravetat (1,2,3) / A: Avaluació (1,2,3,4,5)

MESURES PREVENTIVES

Codi	Descripció	Riscos
I0000003	Itineraris preestablerts i balissats per al personal	1
I0000004	Revisió i manteniment periòdic de SPC	1 /11
I0000005	Integrar la seguretat al disseny arquitectònic	1
I0000006	Disseny i estudi de les mesures preventives en fase de projecte	1
I0000008	Personal qualificat per a treballs en alçada	1
I0000010	Executar les escales a la vegada que el sostre de la planta a la que doni accés	1
I0000012	Assegurar les escales de mà	1
I0000013	Ordre i neteja	2 /6
I0000014	Preparació i manteniment de les superfícies de treball	2 /6
I0000015	Organització de les zones de pas i emmagatzematge	2 /6
I0000017	Als plans inclinats, treballar sobre superfícies rugoses i no lliscants	2
I0000020	No realitzar treballs a la mateixa vertical	4
I0000025	Planificació d'àrees i llocs de treball	4
I0000026	Planificació de recorreguts i maniobres per a màquines i camions	4
I0000027	Elecció dels mitjans auxiliars de manteniment	4
I0000028	Impedir l'accés de personal dins del radi d'acció de càrregues suspeses	4
I0000029	No balancejar les càrregues suspeses	4
I0000031	Per a la manipulació de materials voluminosos i/o pesats, solicitar un procediment de treball específic	4
I0000033	Solicitar habilitació professional del personal encarregat del manteniment de l'obra	4
I0000038	Substituir lo manual per lo mecànic	9 /10
I0000039	Planificació de compra i programa de manteniment d'eines	9
I0000040	Formació de l'operari en l'ús i manteniment d'eines	9
I0000041	Substituir la fabricació a obra per la prefabricació a taller	9
I0000042	Evitar processos de manipulació de materials a obra	9
I0000044	Evitar processos de tallat de materials a l'obra	10
I0000045	Formació	10 /13 /21

I0000046	Evitar processos d'ajust en obra	10
I0000047	Planificació i procediments per a la càrrega i descàrrega de materials	11
I0000050	No treballar ni estar al radi d'acció de les càrregues suspesses	11
I0000055	Elecció dels equips de manteniment	13
I0000058	Adaptar la feina a les característiques individuals de la persona que la realitza	13
I0000059	Elecció dels materials alternatius poc pessats i més manegables	13
I0000060	Suspensió de les feines en condicions extremes	14
I0000061	Rotació dels llocs de treball	14 /17
I0000062	Planificar els treballs per a realitzar-los en zones protegides	14
I0000063	En cas de vent, apuntalament i fixació de tots els elements inestables	14
I0000064	Suspensió de les feines a cobertes inclinades amb vent superior a 40 km/h	14
I0000065	Evitar procés de soldadura a l'obra	15
I0000067	No treballar al costat de linies elèctriques amb cables nusos	16
I0000068	Elecció i manteniment de les eines elèctriques	16
I0000069	Formació i habilitació específica per a cada eina	16
I0000070	Compliment del REBT pel que fa a equips de protecció	16
I0000071	Revisió de la posta a terra	16
I0000072	Realitzar els treballs sobre superfícies seques	16
I0000073	Disposar de quadres elèctrics secundaris	16
I0000078	Evitar processos de divissió de material en sec	17
I0000079	Realitzar els treballs a l'aire lliure, sempre a sotavent	17
I0000080	Elecció dels materials al disseny del projecte	17
I0000082	Aïllament del procés	17
I0000085	Ventilació de les zones de treball	17
I0000091	No soldar sobre contenidors de materials inflamables o explosius (pintures, dissolvents, etc)	20
I0000093	Evitar unions de mangueres amb filferros	20
I0000094	Revisió periòdica dels equips de treball	19 /20
I0000095	Impedir el contacte de l'acetilè amb el coure	20
I0000096	No fumar	20
I0000097	Substituir l'inflamable per no infamable	21
I0000099	Establir una zona de protecció de radi 10 m, en treballs de soldadura i tall amb serra radial	19 /20 /21
I0000103	Planificació de les àrees de treball	25
I0000104	Accessos i circulació independents per a personal i maquinària	25
I0000105	Anivellar la maquinària per a la realització de l'activitat	25
I0000106	El personal no ha de descansar al costat de màquines aturades	25
I0000107	Limitació de la velocitat dels vehicles	25
I0000151	Per treballs en alçada utilitzar plataformes elevadores mecàniques o hidràuliques	1
I0000152	Utilitzar mitjans mecànics(grues, transpalets, plataformes elevadores) per manipular càrregues	13
I0000154	Verificar nivell lumínic mínim (250 lux) a itineraris i llocs de treball	2 /6 /9
I0000155	Controlar la temperatura i velocitat del vent als llocs de treball	14
I0000158	Accessoris dielectrics (escala, banqueta, bastida, perxa de terra) si hi ha risc contacte elèctric	16
I0000159	Per manipular càrregues llargues amb grua, utilitzar biga de repartiment	4 /11
I0000161	Verificar que les connexions de les màquines es facin amb endolls reglamentaris	16

E05 COBERTES INCLINADES
E05.E03 COBERTES INCLINADES DE PLANXA METÀL·LICA

INSTAL.LACIÓ DE PEÇES METÀL.LIQUES DE ZINC, COURE O ACER SOBRE CORRETGES EN COBERTES INCLINADES

Avaluació de riscos

Id	Risc	P	G	A
1	CAIGUDA DE PERSONES A DIFERENT NIVELL **Situació:** ITINERARIS A OBRA TREBALLS EN ALÇADA	2	3	4
2	CAIGUDA DE PERSONES AL MATEIX NIVELL **Situació:** ITINERARIS A OBRA	2	2	3

	MANCA D'IL.LUMINACIÓ ÀREES DE TREBALL			
4	CAIGUDA D'OBJECTES PER MANIPULACIÓ O DE MATERIALS TRANSPORTATS **Situació:** MANIPULACIÓ I MANTENIMENT D'APLECS, EINES I MITJANS AUXILIARS	2	3	4
9	COPS AMB OBJECTES O EINES (TALLS) **Situació:** EINES I MATERIALS	2	2	3
10	PROJECCIÓ DE FRAGMENTS O PARTÍCULES **Situació:** TALL I AJUST DE PLANXES	2	2	3
13	SOBREESFORÇOS **Situació:** MANIPULACIÓ MANUAL	2	2	3
14	EXPOSICIÓ A CONDICIONS AMBIENTALS EXTREMES **Situació:** TREBALLS A L'EXTERIOR	2	2	3
15	CONTACTES TÈRMICS **Situació:** SOLDADURES	1	1	1
16	EXPOSICIÓ A CONTACTES ELÈCTRICS **Situació:** CONTACTES DIRECTES I INDIRECTES	1	3	3

P: Probabilitat (1,2,3) / G: Gravetat (1,2,3) / A: Avaluació (1,2,3,4,5)

MESURES PREVENTIVES

Codi	Descripció	Riscos
I0000003	Itineraris preestablerts i balissats per al personal	1
I0000004	Revisió i manteniment periòdic de SPC	1
I0000007	Adoptar les mesures preventives necessàries per al manteniment correcte posterior	1
I0000008	Personal qualificat per a treballs en alçada	1
I0000011	Incorporar al projecte mesures de protecció per al muntatge i manteniment de la instal.lació	1
I0000012	Assegurar les escales de mà	1
I0000013	Ordre i neteja	2
I0000014	Preparació i manteniment de les superfícies de treball	2
I0000015	Organització de les zones de pas i emmagatzematge	2
I0000017	Als plans inclinats, treballar sobre superfícies rugoses i no lliscants	2
I0000020	No realitzar treballs a la mateixa vertical	4
I0000025	Planificació d'àrees i llocs de treball	4
I0000027	Elecció dels mitjans auxiliars de manteniment	4
I0000028	Impedir l'accés de personal dins del radi d'acció de càrregues suspeses	4
I0000029	No balancejar les càrregues suspeses	4
I0000030	Suspendre i aixecar les càrregues dins de l'envolcall o fleixos originals	4
I0000033	Solicitar habilitació professional del personal encarregat del manteniment de l'obra	4
I0000038	Substituir lo manual per lo mecànic	10
I0000039	Planificació de compra i programa de manteniment d'eines	9
I0000040	Formació de l'operari en l'ús i manteniment d'eines	9
I0000042	Evitar processos de manipulació de materials a obra	9
I0000044	Evitar processos de tallat de materials a l'obra	10
I0000045	Formació	10 /13
I0000046	Evitar processos d'ajust en obra	10
I0000055	Elecció dels equips de manteniment	13
I0000056	Paletització i eines ergonòmiques	13
I0000058	Adaptar la feina a les característiques individuals de la persona que la realitza	13
I0000059	Elecció dels materials alternatius poc pessats i més manegables	13
I0000060	Suspensió de les feines en condicions extremes	14
I0000061	Rotació dels llocs de treball	14
I0000062	Planificar els treballs per a realitzar-los en zones protegides	14
I0000063	En cas de vent, apuntalament i fixació de tots els elements inestables	14
I0000064	Suspensió de les feines a cobertes inclinades amb vent superior a 40 km/h	14
I0000065	Evitar procés de soldadura a l'obra	15
I0000067	No treballar al costat de linies elèctriques amb cables nusos	16
I0000068	Elecció i manteniment de les eines elèctriques	16
I0000069	Formació i habilitació específica per a cada eina	16
I0000070	Compliment del REBT pel que fa a equips de protecció	16
I0000071	Revisió de la posta a terra	16
I0000072	Realitzar els treballs sobre superfícies seques	16
I0000073	Disposar de quadres elèctrics secundaris	16
I0000151	Per treballs en alçada utilitzar plataformes elevadores mecàniques o hidràuliques	1
I0000154	Verificar nivell lumínic mínim (250 lux) a itineraris i llocs de treball	2
I0000155	Controlar la temperatura i velocitat del vent als llocs de treball	14

E06 TANCAMENTS I DIVISÒRIES
E06.E01 TANCAMENTS EXTERIORS (OBRA)

PARET EN TANCAMENT EXTERIOR FINS A 30 CM DE GRUIX AMB PEÇES DE DIMENSIONS MÀXIMES DE 60x40x20 CM COL.LOCADES AMB MORTER ELABORAT A L'OBRA

Avaluació de riscos

Id	Risc	P	G	A
1	CAIGUDA DE PERSONES A DIFERENT NIVELL **Situació:** ITINERARIS A OBRA TANCAMENTS EN PERÍMETROS I VORES DE FORATS TANCAMENTS EN ALÇADA	2	3	4
2	CAIGUDA DE PERSONES AL MATEIX NIVELL **Situació:** ÀREA DE TREBALL CERRAMIENTO A > 1,20M ITINERARIS A OBRA MANCA D'IL·LUMINACIÓ	1	2	2
4	CAIGUDA D'OBJECTES PER MANIPULACIÓ O DE MATERIALS TRANSPORTATS **Situació:** MANIPULACIÓ D'APLECS	1	3	3
6	TREPITJADES SOBRE OBJECTES **Situació:** ITINERARIS A OBRA ÀREA DE TREBALL AMB BAIXA IL.LUMINACIÓ	2	2	3
9	COPS AMB OBJECTES O EINES (TALLS) **Situació:** EINES	2	2	3
10	PROJECCIÓ DE FRAGMENTS O PARTÍCULES **Situació:** TALLS EN SEC MANIPULACIÓ MATERIALS RETIRADA DE RUNA	2	1	2
11	ATRAPAMENT PER O ENTRE OBJECTES **Situació:** PER MATERIALS PER FORMIGONERA	1	3	3
13	SOBREESFORÇOS **Situació:** MANIPULACIÓ MANUAL	2	2	3
14	EXPOSICIÓ A CONDICIONS AMBIENTALS EXTREMES **Situació:** TREBALLS A L'EXTERIOR	1	2	2
16	EXPOSICIÓ A CONTACTES ELÈCTRICS **Situació:** CONTACTES DIRECTES I INDIRECTES	1	2	2
17	INHALACIÓ O INGESTIÓ DE SUBSTANCIES NOCIVES **Situació:** TALLS DE MATERIALS EN SEC RETIRADA DE RUNA	2	1	2
18	CONTACTES AMB SUBSTANCIES NOCIVES (CÀUSTIQUES, CORROSIVES, IRRITANTS O AL·LERGÈNIQUES) **Situació:** AGLOMERANTS I ADDITIUS	1	2	2

P: Probabilitat (1,2,3) / G: Gravetat (1,2,3) / A: Avaluació (1,2,3,4,5)

MESURES PREVENTIVES

Codi	Descripció	Riscos
I0000002	Planificar els treballs per a mantenir el màxim de temps possible les proteccions	1
I0000003	Itineraris preestablerts i balissats per al personal	1
I0000004	Revisió i manteniment periòdic de SPC	1
I0000005	Integrar la seguretat al disseny arquitectònic	1
I0000006	Disseny i estudi de les mesures preventives en fase de projecte	1
I0000008	Personal qualificat per a treballs en alçada	1
I0000013	Ordre i neteja	2 /6 /17
I0000014	Preparació i manteniment de les superfícies de treball	2 /6
I0000015	Organització de les zones de pas i emmagatzematge	2 /6

I0000025	Planificació d'àrees i llocs de treball	4
I0000026	Planificació de recorreguts i maniobres per a màquines i camions	4
I0000027	Elecció dels mitjans auxiliars de manteniment	4
I0000030	Suspendre i aixecar les càrregues dins de l'envolcall o fleixos originals	4
I0000031	Per a la manipulació de materials voluminosos i/o pesats, solicitar un procediment de treball específic	4
I0000038	Substituir lo manual per lo mecànic	9
I0000039	Planificació de compra i programa de manteniment d'eines	9
I0000040	Formació de l'operari en l'ús i manteniment d'eines	9
I0000044	Evitar processos de tallat de materials a l'obra	10
I0000045	Formació	10 /11 /13 /18
I0000055	Elecció dels equips de manteniment	13
I0000056	Paletització i eines ergonòmiques	13
I0000058	Adaptar la feina a les característiques individuals de la persona que la realitza	13
I0000060	Suspensió de les feines en condicions extremes	14
I0000061	Rotació dels llocs de treball	14
I0000062	Planificar els treballs per a realitzar-los en zones protegides	14
I0000063	En cas de vent, apuntalament i fixació de tots els elements inestables	14
I0000067	No treballar al costat de linies elèctriques amb cables nusos	16
I0000068	Elecció i manteniment de les eines elèctriques	16
I0000069	Formació i habilitació específica per a cada eina	16
I0000070	Compliment del REBT pel que fa a equips de protecció	16
I0000071	Revisió de la posta a terra	16
I0000072	Realitzar els treballs sobre superfícies seques	16
I0000073	Disposar de quadres elèctrics secundaris	16
I0000078	Evitar processos de divissió de material en sec	17
I0000079	Realitzar els treballs a l'aire lliure, sempre a sotavent	17
I0000084	Talls amb serra de trepar per via humida, amb protecciónes integrades	10 /17
I0000086	Substituir els materials amb substàncies nocives	18
I0000151	Per treballs en alçada utilitzar plataformes elevadores mecàniques o hidràuliques	13
I0000152	Utilitzar mitjans mecànics(grues, transpalets, plataformes elevadores) per manipular càrregues	13
I0000153	Utilitzar pinça manual ergonómica per manipular blocs o maons	13
I0000154	Verificar nivell lumínic mínim (250 lux) a itineraris i llocs de treball	2 /6
I0000155	Controlar la temperatura i velocitat del vent als llocs de treball	14
I0000159	Per manipular càrregues llargues amb grua, utilitzar biga de repartiment	4
I0000161	Verificar que les connexions de les màquines es facin amb endolls reglamentaris	16

E06.E02 TANCAMENTS EXTERIORS (PREFABRICATS, METÀL·LICS, FORMIGÓ, SANDWICH)

TANCAMENTS EXTERIORS AMB PLAFONS PREFABRICATS ANCORATS A ELEMENTS FIXOS I ESTRUCTURALS

Avaluació de riscos

Id	Risc	P	G	A
1	CAIGUDA DE PERSONES A DIFERENT NIVELL **Situació:** ITINERARIS A OBRA TREBALLS EN ALÇADA	2	3	4
2	CAIGUDA DE PERSONES AL MATEIX NIVELL **Situació:** ITINERARIS A OBRA ÀREA DE TREBALL MANCA D'IL.LUMINACIÓ	1	2	2
4	CAIGUDA D'OBJECTES PER MANIPULACIÓ O DE MATERIALS TRANSPORTATS **Situació:** MANIPULACIÓ D'APLECS	1	3	3
6	TREPITJADES SOBRE OBJECTES **Situació:** ITINERARIS A OBRA ÀREA DE TREBALL MANCA D'IL.LUMINACIÓ	1	2	2
9	COPS AMB OBJECTES O EINES (TALLS) **Situació:** EINES	2	2	3
10	PROJECCIÓ DE FRAGMENTS O PARTÍCULES **Situació:** TALLS I ESPECEJAMENT EN SEC RETIRADA DE RUNA	2	1	2

11	ATRAPAMENT PER O ENTRE OBJECTES **Situació:** APLEC A L'ÀREA DE TREBALL MANIPULACIÓ PLAFONS	1	2	2
13	SOBREESFORÇOS **Situació:** MANIPULACIÓ MANUAL	2	2	3
14	EXPOSICIÓ A CONDICIONS AMBIENTALS EXTREMES **Situació:** TREBALLS A L'EXTERIOR	1	2	2
15	CONTACTES TÈRMICS **Situació:** SOLDADURA METALLS	1	2	2
16	EXPOSICIÓ A CONTACTES ELÈCTRICS **Situació:** CONTACTES DIRECTES I INDIRECTES	1	2	2
17	INHALACIÓ O INGESTIÓ DE SUBSTANCIES NOCIVES **Situació:** GASOS SOLDADURA ELÈCTRICA POLS DE TALL DE MATERIALS RETIRADA DE RUNA	2	1	2
18	CONTACTES AMB SUBSTANCIES NOCIVES (CÀUSTIQUES, CORROSIVES, IRRITANTS O AL·LERGÈNIQUES) **Situació:** AGLOMERANTS, ADHESIUS PIGMENTS, MÀSTICS	1	2	2

P: Probabilitat (1,2,3) / G: Gravetat (1,2,3) / A: Avaluació (1,2,3,4,5)

MESURES PREVENTIVES

Codi	Descripció	Riscos
I0000002	Planificar els treballs per a mantenir el màxim de temps possible les proteccions	1
I0000003	Itineraris preestablerts i balissats per al personal	1
I0000004	Revisió i manteniment periòdic de SPC	1
I0000013	Ordre i neteja	2 /6 /17
I0000014	Preparació i manteniment de les superfícies de treball	2 /6
I0000015	Organització de les zones de pas i emmagatzematge	2 /6
I0000017	Als plans inclinats, treballar sobre superfícies rugoses i no lliscants	2
I0000025	Planificació d'àrees i llocs de treball	4
I0000026	Planificació de recorreguts i maniobres per a màquines i camions	4
I0000027	Elecció dels mitjans auxiliars de manteniment	4
I0000028	Impedir l'accés de personal dins del radi d'acció de càrregues suspeses	4
I0000029	No balancejar les càrregues suspeses	4
I0000030	Suspendre i aixecar les càrregues dins de l'envolcall o fleixos originals	4
I0000031	Per a la manipulació de materials voluminosos i/o pesats, solicitar un procediment de treball específic	4
I0000038	Substituir lo manual per lo mecànic	9 /10
I0000039	Planificació de compra i programa de manteniment d'eines	9
I0000040	Formació de l'operari en l'ús i manteniment d'eines	9
I0000044	Evitar processos de tallat de materials a l'obra	10
I0000045	Formació	10 /13 /18
I0000046	Evitar processos d'ajust en obra	10
I0000047	Planificació i procediments per a la càrrega i descàrrega de materials	11
I0000048	No treballar al costat de paraments acabats de fer (< 48 h)	11
I0000055	Elecció dels equips de manteniment	13
I0000056	Paletització i eines ergonòmiques	13
I0000058	Adaptar la feina a les característiques individuals de la persona que la realitza	13
I0000060	Suspensió de les feines en condicions extremes	14
I0000061	Rotació dels llocs de treball	14 /17
I0000062	Planificar els treballs per a realitzar-los en zones protegides	14
I0000063	En cas de vent, apuntalament i fixació de tots els elements inestables	14
I0000065	Evitar procés de soldadura a l'obra	15
I0000067	No treballar al costat de linies elèctriques amb cables nusos	16
I0000068	Elecció i manteniment de les eines elèctriques	16
I0000069	Formació i habilitació específica per a cada eina	16
I0000070	Compliment del REBT pel que fa a equips de protecció	16
I0000071	Revisió de la posta a terra	16
I0000072	Realitzar els treballs sobre superfícies seques	16
I0000073	Disposar de quadres elèctrics secundaris	16

I0000078	Evitar processos de divissió de material en sec	17
I0000079	Realitzar els treballs a l´aire lliure, sempre a sotavent	17
I0000084	Talls amb serra de trepar per via humida, amb proteccións integrades	10 /17
I0000086	Substituir els materials amb substàncies nocives	18
I0000151	Per treballs en alçada utilitzar plataformes elevadores mecàniques o hidràuliques	13
I0000154	Verificar nivell lumínic mínim (250 lux) a itineraris i llocs de treball	2 /6 /9
I0000155	Controlar la temperatura i velocitat del vent als llocs de treball	14
I0000161	Verificar que les connexions de les màquines es facin amb endolls reglamentaris	16

E06.E03 TANCAMENTS CORTINA

TANCAMENTS EXTERIORS AMB PLAFONS PREFABRICATS ENVIDRATS AMB SUPORTS ANCORATS A ELEMENTS FIXOS I ESTRUCTURALS

Avaluació de riscos

Id	Risc	P	G	A
1	CAIGUDA DE PERSONES A DIFERENT NIVELL **Situació:** ITINERARIS A OBRA TREBALLS EN ALÇADA	1	3	3
2	CAIGUDA DE PERSONES AL MATEIX NIVELL **Situació:** ITINERARIS A OBRA ÀREA DE TREBALL MANCA D'IL.LUMINACIÓ	1	1	1
4	CAIGUDA D'OBJECTES PER MANIPULACIÓ O DE MATERIALS TRANSPORTATS **Situació:** MANIPULACIÓ D'APLECS	1	3	3
6	TREPITJADES SOBRE OBJECTES **Situació:** ITINERARIS A OBRA ÀREA DE TREBALL MANCA D'IL.LUMINACIÓ	1	1	1
9	COPS AMB OBJECTES O EINES (TALLS) **Situació:** EINES	1	2	2
10	PROJECCIÓ DE FRAGMENTS O PARTÍCULES **Situació:** AJUST I MANIPULACIÓ DE MATERIALS RETIRADA DE RUNA	1	1	1
11	ATRAPAMENT PER O ENTRE OBJECTES **Situació:** MANIPULACIÓ MATERIALS	1	2	2
13	SOBREESFORÇOS **Situació:** MANIPULACIÓ MANUAL	2	2	3
14	EXPOSICIÓ A CONDICIONS AMBIENTALS EXTREMES **Situació:** TREBALLS A L'EXTERIOR	1	2	2
15	CONTACTES TÈRMICS **Situació:** SOLDADURES ELÈCTRIQUES	1	2	2
16	EXPOSICIÓ A CONTACTES ELÈCTRICS **Situació:** CONTACTES DIRECTES I INDIRECTES	1	2	2
17	INHALACIÓ O INGESTIÓ DE SUBSTANCIES NOCIVES **Situació:** GASOS SOLDADURA ELÈCTRICA, RETIRADA DE RUNA	1	2	2
18	CONTACTES AMB SUBSTANCIES NOCIVES (CÁUSTIQUES, CORROSIVES, IRRITANTS O AL·LERGÈNIQUES) **Situació:** COLES, AGLOMERANTS, PIGMENTS, MÀSTICS	1	2	2

P: Probabilitat (1,2,3) / G: Gravetat (1,2,3) / A: Avaluació (1,2,3,4,5)

MESURES PREVENTIVES

Codi	Descripció	Riscos
I0000002	Planificar els treballs per a mantenir el màxim de temps possible les proteccions	1
I0000003	Itineraris preestablerts i balissats per al personal	1
I0000004	Revisió i manteniment periòdic de SPC	1
I0000013	Ordre i neteja	2 /6 /17
I0000014	Preparació i manteniment de les superfícies de treball	2 /6
I0000015	Organització de les zones de pas i emmagatzematge	2 /6
I0000025	Planificació d'àrees i llocs de treball	4
I0000026	Planificació de recorreguts i maniobres per a màquines i camions	4

Feu Godoy Arquitectura
PROJECTE EXECUTIU DE LES OBRES DE CONSOLIDACIÓ DE L'ESTAT ACTUAL I RESTAURACIÓ D'ELEMENTS DE VALOR PATRIMONIAL DE LA MASIA I JARDÍ DE CA N'ALTIMIRA, EXP. 154/2021/040 / PROJECTE EXECUTIU DE LES OBRES DE MILLORA DE L'ESPAI PÚBLIC DE L'ENTORN DE LA MASIA DE CA N'ALTIMIRA EN LA PART QUE AFRONTA AL RIU SEC, EXP. 154/2021/041
ESTUDI DE SEGURETAT I SALUT

I0000027	Elecció dels mitjans auxiliars de manteniment	4
I0000028	Impedir l'accés de personal dins del radi d'acció de càrregues suspeses	4
I0000029	No balancejar les càrregues suspeses	4
I0000030	Suspendre i aixecar les càrregues dins de l'envolcall o fleixos originals	4
I0000031	Per a la manipulació de materials voluminosos i/o pesats, solicitar un procediment de treball específic	4
I0000038	Substituir lo manual per lo mecànic	9 /10
I0000039	Planificació de compra i programa de manteniment d'eines	9
I0000040	Formació de l'operari en l'ús i manteniment d'eines	9
I0000044	Evitar processos de tallat de materials a l'obra	10
I0000045	Formació	10 /13 /18
I0000046	Evitar processos d'ajust en obra	10
I0000047	Planificació i procediments per a la càrrega i descàrrega de materials	11
I0000055	Elecció dels equips de manteniment	13
I0000056	Paletització i eines ergonòmiques	13
I0000058	Adaptar la feina a les característiques individuals de la persona que la realitza	13
I0000060	Suspensió de les feines en condicions extremes	14
I0000061	Rotació dels llocs de treball	14 /17
I0000062	Planificar els treballs per a realitzar-los en zones protegides	14
I0000063	En cas de vent, apuntalament i fixació de tots els elements inestables	14
I0000065	Evitar procés de soldadura a l'obra	15
I0000067	No treballar al costat de linies elèctriques amb cables nusos	16
I0000068	Elecció i manteniment de les eines elèctriques	16
I0000069	Formació i habilitació específica per a cada eina	16
I0000070	Compliment del REBT pel que fa a equips de protecció	16
I0000071	Revisió de la posta a terra	16
I0000072	Realitzar els treballs sobre superfícies seques	16
I0000073	Disposar de quadres elèctrics secundaris	16
I0000078	Evitar processos de divissió de material en sec	17
I0000079	Realitzar els treballs a l´aire lliure, sempre a sotavent	17
I0000086	Substituir els materials amb substàncies nocives	18
I0000151	Per treballs en alçada utilitzar plataformes elevadores mecàniques o hidràuliques	13
I0000154	Verificar nivell lumínic mínim (250 lux) a itineraris i llocs de treball	2 /6 /9
I0000155	Controlar la temperatura i velocitat del vent als llocs de treball	14
I0000161	Verificar que les connexions de les màquines es facin amb endolls reglamentaris	16
I0000164	Manipular els vidres amb ventoses de seguretat	11 /13

E06.E04 DIVISÒRIES (OBRA)

PARET DIVISÒRIA INTERIOR FINS A 30 CM DE GRUIX AMB PEÇES DE DIMENSIONS MÀXIMES DE 60x40x20 CM COL.LOCADES AMB MORTER ELABORAT A L'OBRA

Avaluació de riscos

Id	Risc	P	G	A
1	CAIGUDA DE PERSONES A DIFERENT NIVELL **Situació:** ITINERARIS A OBRA TREBALLS EN ALÇADA	1	3	3
2	CAIGUDA DE PERSONES AL MATEIX NIVELL **Situació:** ITINERARIS A OBRA ÀREA DE TREBALL MANCA D'IL.LUMINACIÓ	1	2	2
4	CAIGUDA D'OBJECTES PER MANIPULACIÓ O DE MATERIALS TRANSPORTATS **Situació:** MANIPULACIÓ D'APLECS	1	3	3
6	TREPITJADES SOBRE OBJECTES **Situació:** ITINERARIS A OBRA ÀREADE TREBALL MANCA D'IL.LUMINACIÓ	2	2	3
9	COPS AMB OBJECTES O EINES (TALLS) **Situació:** EINES	2	2	3
10	PROJECCIÓ DE FRAGMENTS O PARTÍCULES **Situació:** MANIPULACIÓ I AJUST DE MATERIALS RETIRADA DE RUNA	2	1	2

11	ATRAPAMENT PER O ENTRE OBJECTES **Situació:** PELS MATERIALS PER LA FORMIGONERA	1	3	3
13	SOBREESFORÇOS **Situació:** MANIPULACIÓ MANUAL	2	2	3
14	EXPOSICIÓ A CONDICIONS AMBIENTALS EXTREMES **Situació:** TREBALLS A L'EXTERIOR	1	2	2
16	EXPOSICIÓ A CONTACTES ELÈCTRICS **Situació:** CONTACTES DIRECTES I INDIRECTES	1	2	2
17	INHALACIÓ O INGESTIÓ DE SUBSTANCIES NOCIVES **Situació:** TALL I AJUSTOS EN SEC RETIRADA DE RUNA	2	1	2
18	CONTACTES AMB SUBSTANCIES NOCIVES (CÀUSTIQUES, CORROSIVES, IRRITANTS O AL·LERGÈNIQUES) **Situació:** CONTACTES AMB AGLOMERANTS I ADHESIUS	1	2	2

P: Probabilitat (1,2,3) / G: Gravetat (1,2,3) / A: Avaluació (1,2,3,4,5)

MESURES PREVENTIVES

Codi	Descripció	Riscos
I0000002	Planificar els treballs per a mantenir el màxim de temps possible les proteccions	1
I0000003	Itineraris preestablerts i balissats per al personal	1
I0000004	Revisió i manteniment periòdic de SPC	1
I0000013	Ordre i neteja	2 /6 /17
I0000014	Preparació i manteniment de les superfícies de treball	2 /6
I0000015	Organització de les zones de pas i emmagatzematge	2 /6
I0000017	Als plans inclinats, treballar sobre superfícies rugoses i no lliscants	2
I0000025	Planificació d'àrees i llocs de treball	4
I0000026	Planificació de recorreguts i maniobres per a màquines i camions	4
I0000027	Elecció dels mitjans auxiliars de manteniment	4
I0000028	Impedir l'accés de personal dins del radi d'acció de càrregues suspeses	4
I0000029	No balancejar les càrregues suspeses	4
I0000030	Suspendre i aixecar les càrregues dins de l'envolcall o fleixos originals	4
I0000031	Per a la manipulació de materials voluminosos i/o pesats, solicitar un procediment de treball específic	4
I0000038	Substituir lo manual per lo mecànic	9 /10
I0000039	Planificació de compra i programa de manteniment d'eines	9 /11
I0000040	Formació de l'operari en l'ús i manteniment d'eines	9
I0000044	Evitar processos de tallat de materials a l'obra	10
I0000045	Formació	10 /13 /18
I0000046	Evitar processos d'ajust en obra	10
I0000047	Planificació i procediments per a la càrrega i descàrrega de materials	11
I0000055	Elecció dels equips de manteniment	13
I0000056	Paletització i eines ergonòmiques	13
I0000058	Adaptar la feina a les característiques individuals de la persona que la realitza	13
I0000060	Suspensió de les feines en condicions extremes	14
I0000061	Rotació dels llocs de treball	14 /17
I0000062	Planificar els treballs per a realitzar-los en zones protegides	14
I0000063	En cas de vent, apuntalament i fixació de tots els elements inestables	14
I0000067	No treballar al costat de linies elèctriques amb cables nusos	16
I0000068	Elecció i manteniment de les eines elèctriques	16
I0000069	Formació i habilitació específica per a cada eina	16
I0000070	Compliment del REBT pel que fa a equips de protecció	16
I0000071	Revisió de la posta a terra	16
I0000072	Realitzar els treballs sobre superfícies seques	16
I0000073	Disposar de quadres elèctrics secundaris	16
I0000074	Reg de les zones de treball	17
I0000078	Evitar processos de divissió de material en sec	17
I0000079	Realitzar els treballs a l´aire lliure, sempre a sotavent	17
I0000084	Talls amb serra de trepar per via humida, amb proteccións integrades	10
I0000086	Substituir els materials amb substàncies nocives	18
I0000151	Per treballs en alçada utilitzar plataformes elevadores mecàniques o hidràuliques	13

Feu Godoy Arquitectura
PROJECTE EXECUTIU DE LES OBRES DE CONSOLIDACIÓ DE L'ESTAT ACTUAL I RESTAURACIÓ D'ELEMENTS DE VALOR PATRIMONIAL DE LA MASIA I JARDÍ DE CA N'ALTIMIRA, EXP. 154/2021/040 / PROJECTE EXECUTIU DE LES OBRES DE MILLORA DE L'ESPAI PÚBLIC DE L'ENTORN DE LA MASIA DE CA N'ALTIMIRA EN LA PART QUE AFRONTA AL RIU SEC, EXP. 154/2021/041
ESTUDI DE SEGURETAT I SALUT

I0000152	Utilitzar mitjans mecànics(grues, transpalets, plataformes elevadores) per manipular càrregues	13
I0000153	Utilitzar pinça manual ergonómica per manipular blocs o maons	13
I0000154	Verificar nivell lumínic mínim (250 lux) a itineraris i llocs de treball	2 /6 /9 /14
I0000161	Verificar que les connexions de les màquines es facin amb endolls reglamentaris	16

E06.E05 DIVISÒRIES (PREFABRICATS, PLADUR, ALUMINI, FUSTA, ETC.)

PARET DIVISÒRIA INTERIOR FINS A 30 CM DE GRUIX A BASE DE PLAFONS PREFABRICATS ANCORATS ENTRE SI O A ELEMENTS FIXOS I ESTRUCTURALS

Avaluació de riscos

Id	Risc	P	G	A
1	CAIGUDA DE PERSONES A DIFERENT NIVELL **Situació:** ITINERARIS A OBRA TREBALLS EN ALÇADA	1	3	3
2	CAIGUDA DE PERSONES AL MATEIX NIVELL **Situació:** ITINERARIS A OBRA ÀREA DE TREBALL MANCA D'IL.LUMINACIÓ	1	2	2
4	CAIGUDA D'OBJECTES PER MANIPULACIÓ O DE MATERIALS TRANSPORTATS **Situació:** MANIPULACIÓ D'APLECS	1	3	3
6	TREPITJADES SOBRE OBJECTES **Situació:** ITINERARIS A OBRA ÀREA DE TREBALL MANCA D'IL.LUMINACIÓ	2	2	3
9	COPS AMB OBJECTES O EINES (TALLS) **Situació:** EINES	3	2	4
10	PROJECCIÓ DE FRAGMENTS O PARTÍCULES **Situació:** TALL, MANIPULACIÓ MATERIALS RETIRADA DE RUNA	2	1	2
11	ATRAPAMENT PER O ENTRE OBJECTES **Situació:** EN MANS I PEUS AL MANIPULAR MATERIALS	1	2	2
13	SOBREESFORÇOS **Situació:** MANIPULACIÓ MANUAL	2	2	3
16	EXPOSICIÓ A CONTACTES ELÈCTRICS **Situació:** CONTACTES DIRECTES I INDIRECTES	1	2	2
17	INHALACIÓ O INGESTIÓ DE SUBSTANCIES NOCIVES **Situació:** POLS DE TALL DE MATERIALS RETIRADA DE RUNA	2	1	2
18	CONTACTES AMB SUBSTANCIES NOCIVES (CÀUSTIQUES, CORROSIVES, IRRITANTS O AL·LERGÈNIQUES) **Situació:** AGLOMERANTS I COLES PIGMENTSI MÀSTICS	1	2	2

P: Probabilitat (1,2,3) / G: Gravetat (1,2,3) / A: Avaluació (1,2,3,4,5)

MESURES PREVENTIVES

Codi	Descripció	Riscos
I0000002	Planificar els treballs per a mantenir el màxim de temps possible les proteccions	1
I0000003	Itineraris preestablerts i balissats per al personal	1
I0000004	Revisió i manteniment periòdic de SPC	1
I0000013	Ordre i neteja	2 /6 /17
I0000014	Preparació i manteniment de les superfícies de treball	2 /6
I0000015	Organització de les zones de pas i emmagatzematge	2 /6
I0000017	Als plans inclinats, treballar sobre superfícies rugoses i no lliscants	2
I0000025	Planificació d'àrees i llocs de treball	4
I0000026	Planificació de recorreguts i maniobres per a màquines i camions	4
I0000027	Elecció dels mitjans auxiliars de manteniment	4
I0000028	Impedir l'accés de personal dins del radi d'acció de càrregues suspeses	4
I0000029	No balancejar les càrregues suspeses	4
I0000030	Suspendre i aixecar les càrregues dins de l'envolcall o fleixos originals	4

I0000031	Per a la manipulació de materials voluminosos i/o pesats, solicitar un procediment de treball específic	4
I0000038	Substituir lo manual per lo mecànic	9 /10
I0000039	Planificació de compra i programa de manteniment d'eines	9
I0000040	Formació de l'operari en l'ús i manteniment d'eines	9
I0000044	Evitar processos de tallat de materials a l'obra	10
I0000045	Formació	10 /13 /18
I0000046	Evitar processos d'ajust en obra	10
I0000047	Planificació i procediments per a la càrrega i descàrrega de materials	11
I0000055	Elecció dels equips de manteniment	13
I0000056	Paletització i eines ergonòmiques	13
I0000058	Adaptar la feina a les característiques individuals de la persona que la realitza	13
I0000061	Rotació dels llocs de treball	17
I0000067	No treballar al costat de linies elèctriques amb cables nusos	16
I0000068	Elecció i manteniment de les eines elèctriques	16
I0000069	Formació i habilitació específica per a cada eina	16
I0000070	Compliment del REBT pel que fa a equips de protecció	16
I0000071	Revisió de la posta a terra	16
I0000072	Realitzar els treballs sobre superfícies seques	16
I0000073	Disposar de quadres elèctrics secundaris	16
I0000078	Evitar processos de divissió de material en sec	17
I0000079	Realitzar els treballs a l´aire lliure, sempre a sotavent	17
I0000084	Talls amb serra de trepar per via humida, amb proteccións integrades	10
I0000086	Substituir els materials amb substàncies nocives	18
I0000151	Per treballs en alçada utilitzar plataformes elevadores mecàniques o hidràuliques	13
I0000152	Utilitzar mitjans mecànics(grues, transpalets, plataformes elevadores) per manipular càrregues	13
I0000154	Verificar nivell lumínic mínim (250 lux) a itineraris i llocs de treball	2 /6 /9
I0000161	Verificar que les connexions de les màquines es facin amb endolls reglamentaris	16

E07 IMPERMEABILITZACIONS - AÏLLAMENTS I JUNTES
E07.E01 COBERTES PLANES

FORMACIÓ DE COBERTA PLANA SOBRE FORJAT O PARAMENT HORITZONTAL INCLOENT FORMACIÓ DE PENDENTS DE DESGUÀS, COL.LOCACIÓ I PROTECCIÓ DE MEMBRANA IMPERMEABILITZANT

Avaluació de riscos

Id	Risc	P	G	A
1	CAIGUDA DE PERSONES A DIFERENT NIVELL **Situació:** ITINERARIS A OBRA TREBALLS EN ALÇADA	1	3	3
2	CAIGUDA DE PERSONES AL MATEIX NIVELL **Situació:** ITINERARIS A OBRA ÀREA DE TREBALL MANCA D'IL·LUMINACIÓ	1	2	2
4	CAIGUDA D'OBJECTES PER MANIPULACIÓ O DE MATERIALS TRANSPORTATS **Situació:** MANIPULACIÓ D'APLECS	1	3	3
6	TREPITJADES SOBRE OBJECTES **Situació:** ITINERARIS A OBRA ÀREA DE TREBALL MANCA D'IL.LUMINACIÓ	1	2	2
9	COPS AMB OBJECTES O EINES (TALLS) **Situació:** EINES	2	2	3
13	SOBREESFORÇOS **Situació:** MANIPULACIÓ MANUAL	2	2	3
14	EXPOSICIÓ A CONDICIONS AMBIENTALS EXTREMES **Situació:** TREBALLS A L'EXTERIOR	2	2	3
15	CONTACTES TÈRMICS **Situació:** SOLDADURA DE MEMBRANA PER FUSIÓ	1	2	2
16	EXPOSICIÓ A CONTACTES ELÈCTRICS **Situació:** CONTACTES DIRECTES I INDIRECTES	1	2	2

Feu Godoy Arquitectura
PROJECTE EXECUTIU DE LES OBRES DE CONSOLIDACIÓ DE L'ESTAT ACTUAL I RESTAURACIÓ D'ELEMENTS DE VALOR PATRIMONIAL DE LA MASIA I JARDÍ DE CA N'ALTIMIRA, EXP. 154/2021/040 / PROJECTE EXECUTIU DE LES OBRES DE MILLORA DE L'ESPAI PÚBLIC DE L'ENTORN DE LA MASIA DE CA N'ALTIMIRA EN LA PART QUE AFRONTA AL RIU SEC, EXP. 154/2021/041
ESTUDI DE SEGURETAT I SALUT

17	INHALACIÓ O INGESTIÓ DE SUBSTANCIES NOCIVES **Situació:** DISSOLVENTS I COLES	1	2	2
18	CONTACTES AMB SUBSTANCIES NOCIVES (CÀUSTIQUES, CORROSIVES, IRRITANTS O AL·LERGÈNIQUES) **Situació:** DISSOLVENTS I COLES	1	2	2
21	INCENDIS **Situació:** DISSOLVENTS I COLES	1	2	2

P: Probabilitat (1,2,3) / G: Gravetat (1,2,3) / A: Avaluació (1,2,3,4,5)

MESURES PREVENTIVES

Codi	Descripció	Riscos
I0000002	Planificar els treballs per a mantenir el màxim de temps possible les proteccions	1
I0000004	Revisió i manteniment periòdic de SPC	1
I0000005	Integrar la seguretat al disseny arquitectònic	1
I0000006	Disseny i estudi de les mesures preventives en fase de projecte	1
I0000008	Personal qualificat per a treballs en alçada	1
I0000013	Ordre i neteja	2 /6
I0000014	Preparació i manteniment de les superfícies de treball	2 /6
I0000015	Organització de les zones de pas i emmagatzematge	2 /6
I0000017	Als plans inclinats, treballar sobre superfícies rugoses i no lliscants	2
I0000025	Planificació d'àrees i llocs de treball	4
I0000027	Elecció dels mitjans auxiliars de manteniment	4
I0000028	Impedir l'accés de personal dins del radi d'acció de càrregues suspeses	4
I0000029	No balancejar les càrregues suspeses	4
I0000030	Suspendre i aixecar les càrregues dins de l'envolcall o fleixos originals	4
I0000031	Per a la manipulació de materials voluminosos i/o pesats, solicitar un procediment de treball específic	4
I0000038	Substituir lo manual per lo mecànic	9
I0000039	Planificació de compra i programa de manteniment d'eines	9
I0000040	Formació de l'operari en l'ús i manteniment d'eines	9
I0000041	Substituir la fabricació a obra per la prefabricació a taller	9
I0000045	Formació	13 /21
I0000055	Elecció dels equips de manteniment	13
I0000056	Paletització i eines ergonòmiques	13
I0000058	Adaptar la feina a les característiques individuals de la persona que la realitza	13
I0000060	Suspensió de les feines en condicions extremes	14
I0000061	Rotació dels llocs de treball	14 /17
I0000062	Planificar els treballs per a realitzar-los en zones protegides	14
I0000063	En cas de vent, apuntalament i fixació de tots els elements inestables	14
I0000065	Evitar procés de soldadura a l'obra	15
I0000067	No treballar al costat de linies elèctriques amb cables nusos	16
I0000068	Elecció i manteniment de les eines elèctriques	16
I0000069	Formació i habilitació específica per a cada eina	16
I0000070	Compliment del REBT pel que fa a equips de protecció	16
I0000071	Revisió de la posta a terra	16
I0000072	Realitzar els treballs sobre superfícies seques	16
I0000073	Disposar de quadres elèctrics secundaris	16
I0000079	Realitzar els treballs a l´aire lliure, sempre a sotavent	17
I0000080	Elecció dels materials al disseny del projecte	17
I0000081	Canvi o modificació del procés de treball	17
I0000082	Aïllament del procés	17
I0000086	Substituir els materials amb substàncies nocives	18
I0000097	Substituir l'inflamable per no infamable	21
I0000152	Utilitzar mitjans mecànics(grues, transpalets, plataformes elevadores) per manipular càrregues	4 /13
I0000154	Verificar nivell lumínic mínim (250 lux) a itineraris i llocs de treball	2 /6 /9
I0000155	Controlar la temperatura i velocitat del vent als llocs de treball	14
I0000161	Verificar que les connexions de les màquines es facin amb endolls reglamentaris	16

E07.E02 IMPERMEABILITZACIÓ DE MURS DE CONTENCIÓ I ELEMENTS SOTERRATS

IMPERMEABILITZACIÓ DE MURS DE CONTENCIÓ I ELEMENTS SOTERRATS DE FORMIGÓ ARMAT MITJANÇANT L'APLICACIÓ D'EMULSIONS, PINTURES I MEMBRANES

Avaluació de riscos

Id	Risc	P	G	A
1	CAIGUDA DE PERSONES A DIFERENT NIVELL **Situació:** ITINERARIS A OBRA TREBALLS EN ALÇADA	2	3	4
2	CAIGUDA DE PERSONES AL MATEIX NIVELL **Situació:** ITINERARIS A OBRA ÀREA DE TREBALL MANCA D'IL.LUMINACIÓ	2	2	3
4	CAIGUDA D'OBJECTES PER MANIPULACIÓ O DE MATERIALS TRANSPORTATS **Situació:** MANIPULACIÓ D'APLECS	1	3	3
6	TREPITJADES SOBRE OBJECTES **Situació:** ITINERARIS A OBRA ÀREA DE TREBALL MANCA D'IL.LUMINACIÓ	2	2	3
9	COPS AMB OBJECTES O EINES (TALLS) **Situació:** EINES	2	2	3
10	PROJECCIÓ DE FRAGMENTS O PARTÍCULES **Situació:** NETEJA DEL SUPORT	2	1	2
13	SOBREESFORÇOS **Situació:** MANIPULACIÓ MANUAL	2	2	3
14	EXPOSICIÓ A CONDICIONS AMBIENTALS EXTREMES **Situació:** TREBALLS A L'EXTERIOR	2	2	3
16	EXPOSICIÓ A CONTACTES ELÈCTRICS **Situació:** CONTACTES DIRECTES I INDIRECTES	1	2	2
17	INHALACIÓ O INGESTIÓ DE SUBSTANCIES NOCIVES **Situació:** DISSOLVENTS, COLES, MÀSTICS	1	2	2
18	CONTACTES AMB SUBSTANCIES NOCIVES (CÀUSTIQUES, CORROSIVES, IRRITANTS O AL·LERGÈNIQUES) **Situació:** DISSOLVENTS, COLES, MÀSTICS	1	2	2
21	INCENDIS **Situació:** DISSOLVENTS, COLES, MÀSTICS, INFLAMABLES	1	2	2

P: Probabilitat (1,2,3) / G: Gravetat (1,2,3) / A: Avaluació (1,2,3,4,5)

MESURES PREVENTIVES

Codi	Descripció	Riscos
I0000002	Planificar els treballs per a mantenir el màxim de temps possible les proteccions	1
I0000004	Revisió i manteniment periòdic de SPC	1
I0000005	Integrar la seguretat al disseny arquitectònic	1
I0000006	Disseny i estudi de les mesures preventives en fase de projecte	1
I0000008	Personal qualificat per a treballs en alçada	1
I0000013	Ordre i neteja	2 /6
I0000014	Preparació i manteniment de les superfícies de treball	2 /6
I0000015	Organització de les zones de pas i emmagatzematge	2 /6
I0000017	Als plans inclinats, treballar sobre superfícies rugoses i no lliscants	2
I0000025	Planificació d'àrees i llocs de treball	4
I0000026	Planificació de recorreguts i maniobres per a màquines i camions	4
I0000027	Elecció dels mitjans auxiliars de manteniment	4
I0000028	Impedir l'accés de personal dins del radi d'acció de càrregues suspeses	4
I0000029	No balancejar les càrregues suspeses	4
I0000030	Suspendre i aixecar les càrregues dins de l'envolcall o fleixos originals	4
I0000031	Per a la manipulació de materials voluminosos i/o pesats, solicitar un procediment de treball específic	4
I0000038	Substituir lo manual per lo mecànic	9 /10
I0000039	Planificació de compra i programa de manteniment d'eines	9
I0000040	Formació de l'operari en l'ús i manteniment d'eines	9
I0000041	Substituir la fabricació a obra per la prefabricació a taller	9
I0000045	Formació	10 /13 /21

I0000055	Elecció dels equips de manteniment	13
I0000056	Paletització i eines ergonòmiques	13
I0000058	Adaptar la feina a les característiques individuals de la persona que la realitza	13
I0000060	Suspensió de les feines en condicions extremes	14
I0000061	Rotació dels llocs de treball	14 /17
I0000062	Planificar els treballs per a realitzar-los en zones protegides	14
I0000068	Elecció i manteniment de les eines elèctriques	16
I0000069	Formació i habilitació específica per a cada eina	16
I0000070	Compliment del REBT pel que fa a equips de protecció	16
I0000071	Revisió de la posta a terra	16
I0000072	Realitzar els treballs sobre superfícies seques	16
I0000073	Disposar de quadres elèctrics secundaris	16
I0000079	Realitzar els treballs a l'aire lliure, sempre a sotavent	17
I0000080	Elecció dels materials al disseny del projecte	17
I0000081	Canvi o modificació del procés de treball	17
I0000082	Aïllament del procés	17
I0000086	Substituir els materials amb substàncies nocives	18
I0000097	Substituir l'inflamable per no infamable	21
I0000151	Per treballs en alçada utilitzar plataformes elevadores mecàniques o hidràuliques	13
I0000152	Utilitzar mitjans mecànics(grues, transpalets, plataformes elevadores) per manipular càrregues	4
I0000154	Verificar nivell lumínic mínim (250 lux) a itineraris i llocs de treball	2 /6 /9
I0000155	Controlar la temperatura i velocitat del vent als llocs de treball	14
I0000161	Verificar que les connexions de les màquines es facin amb endolls reglamentaris	16

E07.E04 AÏLLAMENTS AMB PLAQUES

AÏLLAMENT DE SOLERES I PARAMENTS MITJANÇANT LA COL.LOCACIÓ DE PLAQUES

Avaluació de riscos

Id	Risc	P	G	A
1	CAIGUDA DE PERSONES A DIFERENT NIVELL **Situació:** ITINERARIS A OBRA TREBALLS EN ALÇADA	1	3	3
2	CAIGUDA DE PERSONES AL MATEIX NIVELL **Situació:** ITINERARIS A OBRA ÀREA DE TREBALL MANCA D'IL.LUMINACIÓ	1	2	2
4	CAIGUDA D'OBJECTES PER MANIPULACIÓ O DE MATERIALS TRANSPORTATS **Situació:** MANIPULACIÓ D'APLECS	1	3	3
6	TREPITJADES SOBRE OBJECTES **Situació:** ITINERARIS A OBRA ÀREA DE TREBALL MANCA D'IL.LUMINACIÓ	2	2	3
9	COPS AMB OBJECTES O EINES (TALLS) **Situació:** EINES	2	2	3
10	PROJECCIÓ DE FRAGMENTS O PARTÍCULES **Situació:** MANIPULACIÓ MATERIALS RETIRADA DE RUNA	2	2	3
13	SOBREESFORÇOS **Situació:** EINES	2	2	3
14	EXPOSICIÓ A CONDICIONS AMBIENTALS EXTREMES **Situació:** TREBALLS A L'EXTERIOR	1	2	2
16	EXPOSICIÓ A CONTACTES ELÈCTRICS **Situació:** CONTACTES DIRECTES I INDIRECTES	1	2	2
17	INHALACIÓ O INGESTIÓ DE SUBSTANCIES NOCIVES **Situació:** POLS DE FIBRES	2	2	3

P: Probabilitat (1,2,3) / G: Gravetat (1,2,3) / A: Avaluació (1,2,3,4,5)

MESURES PREVENTIVES

Codi	Descripció	Riscos

I0000002	Planificar els treballs per a mantenir el màxim de temps possible les proteccions	1
I0000004	Revisió i manteniment periòdic de SPC	1
I0000005	Integrar la seguretat al disseny arquitectònic	1
I0000006	Disseny i estudi de les mesures preventives en fase de projecte	1
I0000008	Personal qualificat per a treballs en alçada	1
I0000013	Ordre i neteja	2 /6
I0000014	Preparació i manteniment de les superfícies de treball	2 /6
I0000015	Organització de les zones de pas i emmagatzematge	2 /6
I0000017	Als plans inclinats, treballar sobre superfícies rugoses i no lliscants	2
I0000025	Planificació d'àrees i llocs de treball	4
I0000026	Planificació de recorreguts i maniobres per a màquines i camions	4
I0000027	Elecció dels mitjans auxiliars de manteniment	4
I0000028	Impedir l'accés de personal dins del radi d'acció de càrregues suspeses	4
I0000029	No balancejar les càrregues suspeses	4
I0000030	Suspendre i aixecar les càrregues dins de l'envolcall o fleixos originals	4
I0000031	Per a la manipulació de materials voluminosos i/o pesats, solicitar un procediment de treball específic	4
I0000038	Substituir lo manual per lo mecànic	9 /10
I0000039	Planificació de compra i programa de manteniment d'eines	9
I0000040	Formació de l'operari en l'ús i manteniment d'eines	9
I0000041	Substituir la fabricació a obra per la prefabricació a taller	9
I0000045	Formació	10 /13
I0000055	Elecció dels equips de manteniment	13
I0000056	Paletització i eines ergonòmiques	13
I0000058	Adaptar la feina a les característiques individuals de la persona que la realitza	13
I0000060	Suspensió de les feines en condicions extremes	14
I0000061	Rotació dels llocs de treball	14 /17
I0000062	Planificar els treballs per a realitzar-los en zones protegides	14
I0000063	En cas de vent, apuntalament i fixació de tots els elements inestables	14
I0000068	Elecció i manteniment de les eines elèctriques	16
I0000069	Formació i habilitació específica per a cada eina	16
I0000070	Compliment del REBT pel que fa a equips de protecció	16
I0000071	Revisió de la posta a terra	16
I0000072	Realitzar els treballs sobre superfícies seques	16
I0000073	Disposar de quadres elèctrics secundaris	16
I0000078	Evitar processos de divissió de material en sec	17
I0000079	Realitzar els treballs a l´aire lliure, sempre a sotavent	17
I0000080	Elecció dels materials al disseny del projecte	17
I0000081	Canvi o modificació del procés de treball	17
I0000082	Aïllament del procés	17
I0000151	Per treballs en alçada utilitzar plataformes elevadores mecàniques o hidràuliques	13
I0000152	Utilitzar mitjans mecànics(grues, transpalets, plataformes elevadores) per manipular càrregues	13
I0000154	Verificar nivell lumínic mínim (250 lux) a itineraris i llocs de treball	2 /6 /9
I0000155	Controlar la temperatura i velocitat del vent als llocs de treball	14
I0000161	Verificar que les connexions de les màquines es facin amb endolls reglamentaris	16

E07.E05 JUNTS (FORMACIÓ - REBLERTS - SEGELLATS)

FORMACIÓ, REBLERT I SEGELLAT DE JUNTS DE DILATACIÓ I ENTRE MATERIALS D'OBRA AMB PERFILS, CORDONS I MÀSTICS

Avaluació de riscos

Id	Risc	P	G	A
1	CAIGUDA DE PERSONES A DIFERENT NIVELL	1	3	3
	Situació: ITINERARIS A OBRA TREBALLS EN ALÇADA			
2	CAIGUDA DE PERSONES AL MATEIX NIVELL	1	2	2
	Situació: ITINERARIS A OBRA ÀREA DE TREBALL MANCA D'IL.LUMINACIÓ			
6	TREPITJADES SOBRE OBJECTES	1	2	2

	Situació: ITINERARIS A OBRA ÀREA DE TREBALL MANCA D'IL.LUMINACIÓ			
9	COPS AMB OBJECTES O EINES (TALLS) **Situació:** EINES	1	1	1
10	PROJECCIÓ DE FRAGMENTS O PARTÍCULES **Situació:** AL NETEJAR EL SUPORT O JUNTA	1	1	1
13	SOBREESFORÇOS **Situació:** MANIPULACIÓ MANUAL	1	2	2
14	EXPOSICIÓ A CONDICIONS AMBIENTALS EXTREMES **Situació:** TREBALLS A L'EXTERIOR	2	2	3
17	INHALACIÓ O INGESTIÓ DE SUBSTANCIES NOCIVES **Situació:** DISSOLVENTS, COLES POLS NETEJA DEL SUPORT O JUNTA	1	2	2
18	CONTACTES AMB SUBSTANCIES NOCIVES (CÀUSTIQUES, CORROSIVES, IRRITANTS O AL·LERGÈNIQUES) **Situació:** DISSOLVENTS, COLES I MÀSTICS	1	2	2

P: Probabilitat (1,2,3) / G: Gravetat (1,2,3) / A: Avaluació (1,2,3,4,5)

MESURES PREVENTIVES

Codi	Descripció	Riscos
I0000002	Planificar els treballs per a mantenir el màxim de temps possible les proteccions	1
I0000004	Revisió i manteniment periòdic de SPC	1
I0000005	Integrar la seguretat al disseny arquitectònic	1
I0000006	Disseny i estudi de les mesures preventives en fase de projecte	1
I0000008	Personal qualificat per a treballs en alçada	1
I0000013	Ordre i neteja	2 /6
I0000014	Preparació i manteniment de les superfícies de treball	2 /6
I0000015	Organització de les zones de pas i emmagatzematge	2 /6
I0000017	Als plans inclinats, treballar sobre superfícies rugoses i no lliscants	2
I0000038	Substituir lo manual per lo mecànic	9
I0000039	Planificació de compra i programa de manteniment d'eines	9
I0000040	Formació de l'operari en l'ús i manteniment d'eines	9
I0000045	Formació	10 /13 /18
I0000055	Elecció dels equips de manteniment	13
I0000056	Paletització i eines ergonòmiques	13
I0000058	Adaptar la feina a les característiques individuals de la persona que la realitza	13
I0000060	Suspensió de les feines en condicions extremes	14
I0000061	Rotació dels llocs de treball	14 /17
I0000062	Planificar els treballs per a realitzar-los en zones protegides	14
I0000079	Realitzar els treballs a l´aire lliure, sempre a sotavent	17
I0000080	Elecció dels materials al disseny del projecte	17
I0000081	Canvi o modificació del procés de treball	17
I0000082	Aïllament del procés	17
I0000086	Substituir els materials amb substàncies nocives	18
I0000151	Per treballs en alçada utilitzar plataformes elevadores mecàniques o hidràuliques	1 /13
I0000152	Utilitzar mitjans mecànics(grues, transpalets, plataformes elevadores) per manipular càrregues	13
I0000154	Verificar nivell lumínic mínim (250 lux) a itineraris i llocs de treball	2 /6 /9
I0000155	Controlar la temperatura i velocitat del vent als llocs de treball	14

E08 REVESTIMENTS

E08.E01 AMORFS (ARREBOSSATS - ENGUIXATS - ESTUCATS)

REVESTIMENTS AMORFS SOBRE ELEMENTS VERTICALS I HORITZONTALS CONSTITUITS PER ARREBOSSATS, ENGUIXATS I ESTUCATS

Avaluació de riscos

Id	Risc	P	G	A
1	CAIGUDA DE PERSONES A DIFERENT NIVELL	2	3	4

	Situació: ITINERARIS A OBRA EN PERÍMETRE I VORES DE FORATS BASTIDES			
2	CAIGUDA DE PERSONES AL MATEIX NIVELL **Situació:** ITINERARIS A OBRA SUPERFÍCIES IRREGULARS MATERIALS MAL APLEGATS MANCA D'IL.LUMINACIÓ	1	1	1
4	CAIGUDA D'OBJECTES PER MANIPULACIÓ O DE MATERIALS TRANSPORTATS **Situació:** MANIPULACIÓ D'APLECS, EINES	1	3	3
6	TREPITJADES SOBRE OBJECTES **Situació:** ITINERARIS A OBRA ÀREES DE TREBALL MANCA D'IL.LUMINACIÓ	1	1	1
9	COPS AMB OBJECTES O EINES (TALLS) **Situació:** EINES	2	1	2
10	PROJECCIÓ DE FRAGMENTS O PARTÍCULES **Situació:** CONFECCIÓ, MANIPULACIÓ I PROJECCIÓ DE MATERIALS	2	2	3
11	ATRAPAMENT PER O ENTRE OBJECTES **Situació:** AMB FORMIGONERES MANTENIMENT DE MATERIALS	2	2	3
13	SOBREESFORÇOS **Situació:** MANIPULACIÓ MANUAL	2	2	3
14	EXPOSICIÓ A CONDICIONS AMBIENTALS EXTREMES **Situació:** TREBALLS EXTERIORS	1	2	2
16	EXPOSICIÓ A CONTACTES ELÈCTRICS **Situació:** CONTACTES DIRECTES I INDIRECTES	1	3	3
17	INHALACIÓ O INGESTIÓ DE SUBSTANCIES NOCIVES **Situació:** AMBIENTS POLSOSSOS	2	1	2
18	CONTACTES AMB SUBSTANCIES NOCIVES (CÀUSTIQUES, CORROSIVES, IRRITANTS O AL·LERGÈNIQUES) **Situació:** AGLOMERANTS	2	1	2

P: Probabilitat (1,2,3) / G: Gravetat (1,2,3) / A: Avaluació (1,2,3,4,5)

MESURES PREVENTIVES

Codi	Descripció	Riscos
I0000003	Itineraris preestablerts i balissats per al personal	1
I0000004	Revisió i manteniment periòdic de SPC	1
I0000005	Integrar la seguretat al disseny arquitectònic	1
I0000006	Disseny i estudi de les mesures preventives en fase de projecte	1
I0000007	Adoptar les mesures preventives necessàries per al manteniment correcte posterior	1
I0000008	Personal qualificat per a treballs en alçada	1
I0000012	Assegurar les escales de mà	1
I0000013	Ordre i neteja	2 /6 /17
I0000014	Preparació i manteniment de les superfícies de treball	2 /6
I0000015	Organització de les zones de pas i emmagatzematge	2 /6
I0000017	Als plans inclinats, treballar sobre superfícies rugoses i no lliscants	2
I0000020	No realitzar treballs a la mateixa vertical	4
I0000025	Planificació d'àrees i llocs de treball	4
I0000026	Planificació de recorreguts i maniobres per a màquines i camions	4
I0000027	Elecció dels mitjans auxiliars de manteniment	4
I0000028	Impedir l'accés de personal dins del radi d'acció de càrregues suspeses	4
I0000029	No balancejar les càrregues suspeses	4
I0000030	Suspendre i aixecar les càrregues dins de l'envolcall o fleixos originals	4
I0000033	Solicitar habilitació professional del personal encarregat del manteniment de l'obra	4
I0000038	Substituir lo manual per lo mecànic	10
I0000039	Planificació de compra i programa de manteniment d'eines	9 /11
I0000040	Formació de l'operari en l'ús i manteniment d'eines	9
I0000041	Substituir la fabricació a obra per la prefabricació a taller	9
I0000042	Evitar processos de manipulació de materials a obra	9
I0000045	Formació	10 /13 /18

Feu Godoy Arquitectura
PROJECTE EXECUTIU DE LES OBRES DE CONSOLIDACIÓ DE L'ESTAT ACTUAL I RESTAURACIÓ D'ELEMENTS DE VALOR PATRIMONIAL DE LA MASIA I JARDÍ DE CA N'ALTIMIRA, EXP. 154/2021/040 / PROJECTE EXECUTIU DE LES OBRES DE MILLORA DE L'ESPAI PÚBLIC DE L'ENTORN DE LA MASIA DE CA N'ALTIMIRA EN LA PART QUE AFRONTA AL RIU SEC, EXP. 154/2021/041
ESTUDI DE SEGURETAT I SALUT

I0000047	Planificació i procediments per a la càrrega i descàrrega de materials	11
I0000050	No treballar ni estar al radi d'acció de les càrregues suspesses	11
I0000055	Elecció dels equips de manteniment	13
I0000056	Paletització i eines ergonòmiques	13
I0000058	Adaptar la feina a les característiques individuals de la persona que la realitza	13
I0000059	Elecció dels materials alternatius poc pessats i més manegables	13
I0000060	Suspensió de les feines en condicions extremes	14
I0000061	Rotació dels llocs de treball	14 /17
I0000062	Planificar els treballs per a realitzar-los en zones protegides	14
I0000063	En cas de vent, apuntalament i fixació de tots els elements inestables	14
I0000064	Suspensió de les feines a cobertes inclinades amb vent superior a 40 km/h	14
I0000067	No treballar al costat de linies elèctriques amb cables nusos	16
I0000068	Elecció i manteniment de les eines elèctriques	16
I0000069	Formació i habilitació específica per a cada eina	16
I0000070	Compliment del REBT pel que fa a equips de protecció	16
I0000071	Revisió de la posta a terra	16
I0000072	Realitzar els treballs sobre superfícies seques	16
I0000073	Disposar de quadres elèctrics secundaris	16
I0000074	Reg de les zones de treball	17
I0000080	Elecció dels materials al disseny del projecte	17
I0000081	Canvi o modificació del procés de treball	17
I0000082	Aïllament del procés	17
I0000085	Ventilació de les zones de treball	17
I0000086	Substituir els materials amb substàncies nocives	18
I0000151	Per treballs en alçada utilitzar plataformes elevadores mecàniques o hidràuliques	1 /13
I0000152	Utilitzar mitjans mecànics(grues, transpalets, plataformes elevadores) per manipular càrregues	13
I0000154	Verificar nivell lumínic mínim (250 lux) a itineraris i llocs de treball	2 /6
I0000155	Controlar la temperatura i velocitat del vent als llocs de treball	14
I0000161	Verificar que les connexions de les màquines es facin amb endolls reglamentaris	16

E08.E02 ENRAJOLATS I APLACATS DE PECES (PEDRA, CERAMICA, MORTER CIMENT, ESCOPIDORS, ETC.)

REVESTIMENTS SOBRE ELEMENTS VERTICALS I HORITZONTALS CONSTITUITS PER ENRAJOLATS I APLACATS DE PEÇES (PEDRES, CERÀMIQUES, MORTERS, ETC.)

Avaluació de riscos

Id	Risc	P	G	A
1	CAIGUDA DE PERSONES A DIFERENT NIVELL **Situació:** ITINERARIS A OBRA TREBALLS EN ALÇADA	2	3	4
2	CAIGUDA DE PERSONES AL MATEIX NIVELL **Situació:** ITINERARIS A OBRA ÀREES DE TREBALL MANCA D'IL.LUMINACIÓ SUPERFÍCIES IRREGULARS	1	1	1
4	CAIGUDA D'OBJECTES PER MANIPULACIÓ O DE MATERIALS TRANSPORTATS **Situació:** MANIPULACIÓ I MANTENIMENT D'APLECS	1	3	3
6	TREPITJADES SOBRE OBJECTES **Situació:** ITINERARIS A OBRA ÀREES DE TREBALL MANCA D'IL.LUMINACIÓ	1	1	1
9	COPS AMB OBJECTES O EINES (TALLS) **Situació:** SERRA DE FORADAR D'AIGUA EINES	2	1	2
10	PROJECCIÓ DE FRAGMENTS O PARTÍCULES **Situació:** RADIAL SERRA DE FORADAR D'AIGUA MANIPULACIÓ DE MATERIALS	2	2	3
11	ATRAPAMENT PER O ENTRE OBJECTES **Situació:** FORMIGONERA	2	2	3

	AMB ELEMENTS PESATS D'APLACAT			
13	SOBREESFORÇOS **Situació:** MANIPULACIÓ MANUAL	2	2	3
14	EXPOSICIÓ A CONDICIONS AMBIENTALS EXTREMES **Situació:** TREBALLS A L'EXTERIOR	1	2	2
16	EXPOSICIÓ A CONTACTES ELÈCTRICS **Situació:** CONTACTES DIRECTES I INDIRECTES	1	3	3
17	INHALACIÓ O INGESTIÓ DE SUBSTANCIES NOCIVES **Situació:** AMBIENTS POLSOSSOS TALLS EN SEC	2	1	2
18	CONTACTES AMB SUBSTANCIES NOCIVES (CÀUSTIQUES, CORROSIVES, IRRITANTS O AL·LERGÈNIQUES) **Situació:** AGLOMERANTS	2	1	2

P: Probabilitat (1,2,3) / G: Gravetat (1,2,3) / A: Avaluació (1,2,3,4,5)

MESURES PREVENTIVES

Codi	Descripció	Riscos
I0000003	Itineraris preestablerts i balissats per al personal	1
I0000004	Revisió i manteniment periòdic de SPC	1
I0000005	Integrar la seguretat al disseny arquitectònic	1
I0000006	Disseny i estudi de les mesures preventives en fase de projecte	1
I0000007	Adoptar les mesures preventives necessàries per al manteniment correcte posterior	1
I0000008	Personal qualificat per a treballs en alçada	1
I0000012	Assegurar les escales de mà	1
I0000013	Ordre i neteja	2 /6 /17
I0000014	Preparació i manteniment de les superfícies de treball	2 /6
I0000015	Organització de les zones de pas i emmagatzematge	2 /6
I0000017	Als plans inclinats, treballar sobre superfícies rugoses i no lliscants	2 /16
I0000020	No realitzar treballs a la mateixa vertical	4
I0000025	Planificació d'àrees i llocs de treball	4
I0000026	Planificació de recorreguts i maniobres per a màquines i camions	4
I0000027	Elecció dels mitjans auxiliars de manteniment	4
I0000028	Impedir l'accés de personal dins del radi d'acció de càrregues suspeses	4
I0000029	No balancejar les càrregues suspeses	4
I0000030	Suspendre i aixecar les càrregues dins de l'envolcall o fleixos originals	4
I0000031	Per a la manipulació de materials voluminosos i/o pesats, solicitar un procediment de treball específic	4
I0000033	Solicitar habilitació professional del personal encarregat del manteniment de l'obra	4
I0000038	Substituir lo manual per lo mecànic	9 /10
I0000039	Planificació de compra i programa de manteniment d'eines	9 /11
I0000040	Formació de l'operari en l'ús i manteniment d'eines	9
I0000042	Evitar processos de manipulació de materials a obra	9
I0000044	Evitar processos de tallat de materials a l'obra	10
I0000045	Formació	10 /13 /18
I0000046	Evitar processos d'ajust en obra	10
I0000047	Planificació i procediments per a la càrrega i descàrrega de materials	11
I0000050	No treballar ni estar al radi d'acció de les càrregues suspesses	11
I0000055	Elecció dels equips de manteniment	13
I0000056	Paletització i eines ergonòmiques	13
I0000058	Adaptar la feina a les característiques individuals de la persona que la realitza	13
I0000059	Elecció dels materials alternatius poc pessats i més manegables	13
I0000060	Suspensió de les feines en condicions extremes	14
I0000061	Rotació dels llocs de treball	14 /17
I0000062	Planificar els treballs per a realitzar-los en zones protegides	14
I0000063	En cas de vent, apuntalament i fixació de tots els elements inestables	14
I0000064	Suspensió de les feines a cobertes inclinades amb vent superior a 40 km/h	14
I0000067	No treballar al costat de linies elèctriques amb cables nusos	16
I0000068	Elecció i manteniment de les eines elèctriques	16
I0000069	Formació i habilitació específica per a cada eina	16
I0000070	Compliment del REBT pel que fa a equips de protecció	16
I0000072	Realitzar els treballs sobre superfícies seques	16

I0000073	Disposar de quadres elèctrics secundaris	16
I0000078	Evitar processos de divissió de material en sec	17
I0000079	Realitzar els treballs a l´aire lliure, sempre a sotavent	17
I0000082	Aïllament del procés	17
I0000084	Talls amb serra de trepar per via humida, amb proteccións integrades	17
I0000085	Ventilació de les zones de treball	17
I0000086	Substituir els materials amb substàncies nocives	18
I0000151	Per treballs en alçada utilitzar plataformes elevadores mecàniques o hidràuliques	1
I0000152	Utilitzar mitjans mecànics(grues, transpalets, plataformes elevadores) per manipular càrregues	4 /13
I0000154	Verificar nivell lumínic mínim (250 lux) a itineraris i llocs de treball	2 /6
I0000155	Controlar la temperatura i velocitat del vent als llocs de treball	14
I0000161	Verificar que les connexions de les màquines es facin amb endolls reglamentaris	16

E08.E03 CEL RASOS

REVESTIMENT D'ELEMENTS HORITZONTALS CONSTITUITS PER PLAQUES, LAMES, CONFIGURANT-HI CEL RASOS

Avaluació de riscos

Id	Risc	P	G	A
1	CAIGUDA DE PERSONES A DIFERENT NIVELL **Situació:** ITINERARIS A OBRA TREBALLS EN ALÇADA	2	3	4
2	CAIGUDA DE PERSONES AL MATEIX NIVELL **Situació:** ITINERARIS A OBRA MANCA D'IL.LUMINACIÓ ÀREES DE TREBALL	1	1	1
4	CAIGUDA D'OBJECTES PER MANIPULACIÓ O DE MATERIALS TRANSPORTATS **Situació:** MANIPULACIÓ I MANTENIMENT D'APLECS, EINES I MITJANS AUXILIARS	1	3	3
9	COPS AMB OBJECTES O EINES (TALLS) **Situació:** MANIPULACIÓ EINES I MATERIALS	2	1	2
10	PROJECCIÓ DE FRAGMENTS O PARTÍCULES **Situació:** MANIPULACIÓ MATERIALS FIXACIÓ D'ELEMENTS PENJATS	2	2	3
13	SOBREESFORÇOS **Situació:** MANIPULACIÓ MANUAL	2	2	3
14	EXPOSICIÓ A CONDICIONS AMBIENTALS EXTREMES **Situació:** TREBALLS A L'EXTERIOR	1	2	2
16	EXPOSICIÓ A CONTACTES ELÈCTRICS **Situació:** CONTACTES DIRECTES I INDIRECTES	1	3	3

P: Probabilitat (1,2,3) / G: Gravetat (1,2,3) / A: Avaluació (1,2,3,4,5)

MESURES PREVENTIVES

Codi	Descripció	Riscos
I0000003	Itineraris preestablerts i balissats per al personal	1
I0000004	Revisió i manteniment periòdic de SPC	1
I0000005	Integrar la seguretat al disseny arquitectònic	1
I0000007	Adoptar les mesures preventives necessàries per al manteniment correcte posterior	1
I0000008	Personal qualificat per a treballs en alçada	1
I0000012	Assegurar les escales de mà	1
I0000013	Ordre i neteja	2
I0000014	Preparació i manteniment de les superfícies de treball	2
I0000015	Organització de les zones de pas i emmagatzematge	2
I0000020	No realitzar treballs a la mateixa vertical	4
I0000025	Planificació d'àrees i llocs de treball	4
I0000027	Elecció dels mitjans auxiliars de manteniment	4
I0000028	Impedir l'accés de personal dins del radi d'acció de càrregues suspeses	4
I0000029	No balancejar les càrregues suspeses	4
I0000030	Suspendre i aixecar les càrregues dins de l'envolcall o fleixos originals	4
I0000033	Solicitar habilitació professional del personal encarregat del manteniment de l'obra	4

I0000039	Planificació de compra i programa de manteniment d'eines	9
I0000040	Formació de l'operari en l'ús i manteniment d'eines	9
I0000042	Evitar processos de manipulació de materials a obra	9
I0000044	Evitar processos de tallat de materials a l'obra	10
I0000045	Formació	10 /13
I0000046	Evitar processos d'ajust en obra	10
I0000055	Elecció dels equips de manteniment	13
I0000056	Paletització i eines ergonòmiques	13
I0000058	Adaptar la feina a les característiques individuals de la persona que la realitza	13
I0000059	Elecció dels materials alternatius poc pessats i més manegables	13
I0000060	Suspensió de les feines en condicions extremes	14
I0000061	Rotació dels llocs de treball	14
I0000062	Planificar els treballs per a realitzar-los en zones protegides	14
I0000063	En cas de vent, apuntalament i fixació de tots els elements inestables	14
I0000068	Elecció i manteniment de les eines elèctriques	16
I0000069	Formació i habilitació específica per a cada eina	16
I0000070	Compliment del REBT pel que fa a equips de protecció	16
I0000071	Revisió de la posta a terra	16
I0000072	Realitzar els treballs sobre superfícies seques	16
I0000073	Disposar de quadres elèctrics secundaris	16
I0000151	Per treballs en alçada utilitzar plataformes elevadores mecàniques o hidràuliques	1
I0000152	Utilitzar mitjans mecànics(grues, transpalets, plataformes elevadores) per manipular càrregues	4 /13
I0000154	Verificar nivell lumínic mínim (250 lux) a itineraris i llocs de treball	2 /9
I0000155	Controlar la temperatura i velocitat del vent als llocs de treball	14
I0000161	Verificar que les connexions de les màquines es facin amb endolls reglamentaris	16

E08.E04 PINTATS I ENVERNISATS

PINTAT D'ESTRUCTURES, PARAMENTS, ELEMENTS DE TANCAMENT, PROTECCIÓ, CALEFACCIÓ, TUBS I ENVERNISSATS

Avaluació de riscos

Id	Risc	P	G	A
1	CAIGUDA DE PERSONES A DIFERENT NIVELL	2	3	4
	Situació: ITINERARIS A OBRA TREBALLS EN ALÇADA			
2	CAIGUDA DE PERSONES AL MATEIX NIVELL	1	1	1
	Situació: ITINERARIS A OBRA MANCA ILUMINACIÓ ÀREA DE TREBALL			
4	CAIGUDA D'OBJECTES PER MANIPULACIÓ O DE MATERIALS TRANSPORTATS	1	3	3
	Situació: MANIPULACIÓ I MANTENIMENT D'APLECS, EINES I MITJANS AUXILIARS			
9	COPS AMB OBJECTES O EINES (TALLS)	2	1	2
	Situació: EINES			
10	PROJECCIÓ DE FRAGMENTS O PARTÍCULES	3	1	3
	Situació: MANIPULACIÓ I PROJECCIÓ DE MATERIALS			
13	SOBREESFORÇOS	2	2	3
	Situació: MANIPULACIÓ MANUAL			
14	EXPOSICIÓ A CONDICIONS AMBIENTALS EXTREMES	1	2	2
	Situació: TREBALLS A L'EXTERIOR			
16	EXPOSICIÓ A CONTACTES ELÈCTRICS	1	3	3
	Situació: CONTACTES DIRECTES I INDIRECTES			
17	INHALACIÓ O INGESTIÓ DE SUBSTANCIES NOCIVES	3	2	4
	Situació: PREPARACIÓ SUPORT EN AMBIENT POLSÓS DISSOLVENTS			
18	CONTACTES AMB SUBSTANCIES NOCIVES (CÀUSTIQUES, CORROSIVES, IRRITANTS O AL·LERGÈNIQUES)	2	2	3
	Situació: DISSOLVENTS COMPONENTES QUÍMICS DELS MATERIALS			

P: Probabilitat (1,2,3) / G: Gravetat (1,2,3) / A: Avaluació (1,2,3,4,5)

Feu Godoy Arquitectura
PROJECTE EXECUTIU DE LES OBRES DE CONSOLIDACIÓ DE L'ESTAT ACTUAL I RESTAURACIÓ D'ELEMENTS DE VALOR PATRIMONIAL DE LA MASIA I JARDÍ DE CA N'ALTIMIRA, EXP. 154/2021/040 / PROJECTE EXECUTIU DE LES OBRES DE MILLORA DE L'ESPAI PÚBLIC DE L'ENTORN DE LA MASIA DE CA N'ALTIMIRA EN LA PART QUE AFRONTA AL RIU SEC, EXP. 154/2021/041
ESTUDI DE SEGURETAT I SALUT

MESURES PREVENTIVES

Codi	Descripció	Riscos
I0000003	Itineraris preestablerts i balissats per al personal	1
I0000004	Revisió i manteniment periòdic de SPC	1
I0000007	Adoptar les mesures preventives necessàries per al manteniment correcte posterior	1
I0000008	Personal qualificat per a treballs en alçada	1
I0000012	Assegurar les escales de mà	1
I0000013	Ordre i neteja	2
I0000014	Preparació i manteniment de les superfícies de treball	2
I0000015	Organització de les zones de pas i emmagatzematge	2
I0000017	Als plans inclinats, treballar sobre superfícies rugoses i no lliscants	2
I0000020	No realitzar treballs a la mateixa vertical	4
I0000025	Planificació d'àrees i llocs de treball	4
I0000027	Elecció dels mitjans auxiliars de manteniment	4
I0000028	Impedir l'accés de personal dins del radi d'acció de càrregues suspeses	4
I0000029	No balancejar les càrregues suspeses	4
I0000030	Suspendre i aixecar les càrregues dins de l'envolcall o fleixos originals	4
I0000033	Solicitar habilitació professional del personal encarregat del manteniment de l'obra	4
I0000038	Substituir lo manual per lo mecànic	9 /10
I0000039	Planificació de compra i programa de manteniment d'eines	9
I0000040	Formació de l'operari en l'ús i manteniment d'eines	9
I0000045	Formació	10 /13 /18
I0000055	Elecció dels equips de manteniment	13
I0000056	Paletització i eines ergonòmiques	13
I0000058	Adaptar la feina a les característiques individuals de la persona que la realitza	13
I0000059	Elecció dels materials alternatius poc pessats i més manegables	13
I0000060	Suspensió de les feines en condicions extremes	14
I0000061	Rotació dels llocs de treball	14 /17
I0000062	Planificar els treballs per a realitzar-los en zones protegides	14
I0000063	En cas de vent, apuntalament i fixació de tots els elements inestables	14
I0000064	Suspensió de les feines a cobertes inclinades amb vent superior a 40 km/h	14
I0000067	No treballar al costat de linies elèctriques amb cables nusos	16
I0000068	Elecció i manteniment de les eines elèctriques	16
I0000069	Formació i habilitació específica per a cada eina	16
I0000070	Compliment del REBT pel que fa a equips de protecció	16
I0000071	Revisió de la posta a terra	16
I0000072	Realitzar els treballs sobre superfícies seques	16
I0000073	Disposar de quadres elèctrics secundaris	16
I0000079	Realitzar els treballs a l´aire lliure, sempre a sotavent	17
I0000082	Aïllament del procés	17
I0000085	Ventilació de les zones de treball	17
I0000086	Substituir els materials amb substàncies nocives	17 /18
I0000151	Per treballs en alçada utilitzar plataformes elevadores mecàniques o hidràuliques	1
I0000152	Utilitzar mitjans mecànics(grues, transpalets, plataformes elevadores) per manipular càrregues	4 /13
I0000154	Verificar nivell lumínic mínim (250 lux) a itineraris i llocs de treball	2 /9 /14
I0000161	Verificar que les connexions de les màquines es facin amb endolls reglamentaris	16

E08.E05 REVESTIMENTS DECORATIUS

REVESTIMENT D'ELEMENTS HORITZONTALS I VERTICALS, DE DIFERENTS MATERIALS I APLICACIONS, AMB UN ACABAT INDIVIDUALITZAT

Avaluació de riscos

Id	Risc	P	G	A
1	CAIGUDA DE PERSONES A DIFERENT NIVELL	2	3	4
	Situació: ITINERARIS D'OBRA TREBALLS EN ALÇADA, PERÍMETRE DE SOSTRES I VORES DE FORATS D'ESCALA BASTIDES			
2	CAIGUDA DE PERSONES AL MATEIX NIVELL	1	1	1

	Situació: ITINERARIS D'OBRA EXECUCIÓ D'ESCALES MANCA D'IL.LUMINACIÓ SUPERFÍCIES IRREGULARS			
4	CAIGUDA D'OBJECTES PER MANIPULACIÓ O DE MATERIALS TRANSPORTATS **Situació:** MANIPULACIÓ DE MATERIALS	1	3	3
6	TREPITJADES SOBRE OBJECTES **Situació:** ITINERARIS D'OBRA ÀREA DE TREBALL MANCA D'IL.LUMINACIÓ	1	2	2
9	COPS AMB OBJECTES O EINES (TALLS) **Situació:** ÚS D'EINES MANUALS I/O MECÀNIQUES	2	1	2
10	PROJECCIÓ DE FRAGMENTS O PARTÍCULES **Situació:** ÚS D'EINES DE TALL MANIPULACIÓ DE MATERIALS PROCESSOS D'AJUST I COL.LOCACIÓ	2	2	3
11	ATRAPAMENT PER O ENTRE OBJECTES **Situació:** MAQUINÀRIA OBRA MATERIALS	2	2	3
13	SOBREESFORÇOS **Situació:** MANIPULACIÓ MANUAL D'EINES I/O MATERIALS	2	2	3
14	EXPOSICIÓ A CONDICIONS AMBIENTALS EXTREMES **Situació:** TREBALLS A L'EXTERIOR	1	2	2
16	EXPOSICIÓ A CONTACTES ELÈCTRICS **Situació:** CONTACTES DIRECTES I INDIRECTES	1	3	3
17	INHALACIÓ O INGESTIÓ DE SUBSTANCIES NOCIVES **Situació:** COLES, MÀSTICS AMBIENTS POLSSOSOS TALLS D'ELEMENTS EN SEC	2	1	2
18	CONTACTES AMB SUBSTANCIES NOCIVES (CÀUSTIQUES, CORROSIVES, IRRITANTS O AL·LERGÈNIQUES) **Situació:** CONTACTE AMB AGLOMERATS, COLES, DISSOLVENTS	2	1	2
21	INCENDIS **Situació:** TREBALLS AMB MATERIALS COMBUSTIBLES	1	2	2
25	ATROPELLAMENTS O COPS AMB VEHICLES **Situació:** VEHICLES DE MANUTENCIÓ, COL.LOCACIÓ DE MATERIALS EN OBRA I ALÇADA MANCA D'IL.LUMINACIÓ ITINERARIS D'OBRA	1	3	3
26	EXPOSICIÓ A SOROLLS **Situació:** MAQUINÀRIA	1	2	2
27	EXPOSICIÓ A VIBRACIONS **Situació:** MAQUINÀRIA	1	2	2

P: Probabilitat (1,2,3) / G: Gravetat (1,2,3) / A: Avaluació (1,2,3,4,5)

MESURES PREVENTIVES

Codi	Descripció	Riscos
I0000003	Itineraris preestablerts i balissats per al personal	1
I0000004	Revisió i manteniment periòdic de SPC	1
I0000005	Integrar la seguretat al disseny arquitectònic	1
I0000006	Disseny i estudi de les mesures preventives en fase de projecte	1
I0000007	Adoptar les mesures preventives necessàries per al manteniment correcte posterior	1
I0000008	Personal qualificat per a treballs en alçada	1
I0000012	Assegurar les escales de mà	1
I0000013	Ordre i neteja	2 /6 /17
I0000014	Preparació i manteniment de les superfícies de treball	2 /6
I0000015	Organització de les zones de pas i emmagatzematge	2 /6
I0000017	Als plans inclinats, treballar sobre superfícies rugoses i no lliscants	2
I0000020	No realitzar treballs a la mateixa vertical	4
I0000025	Planificació d'àrees i llocs de treball	4
I0000026	Planificació de recorreguts i maniobres per a màquines i camions	4
I0000027	Elecció dels mitjans auxiliars de manteniment	4

Feu Godoy Arquitectura
PROJECTE EXECUTIU DE LES OBRES DE CONSOLIDACIÓ DE L'ESTAT ACTUAL I RESTAURACIÓ D'ELEMENTS DE VALOR PATRIMONIAL DE LA MASIA I JARDÍ DE CA N'ALTIMIRA, EXP. 154/2021/040 / PROJECTE EXECUTIU DE LES OBRES DE MILLORA DE L'ESPAI PÚBLIC DE L'ENTORN DE LA MASIA DE CA N'ALTIMIRA EN LA PART QUE AFRONTA AL RIU SEC, EXP. 154/2021/041
ESTUDI DE SEGURETAT I SALUT

I0000028	Impedir l'accés de personal dins del radi d'acció de càrregues suspeses	4
I0000029	No balancejar les càrregues suspeses	4
I0000030	Suspendre i aixecar les càrregues dins de l'envolcall o fleixos originals	4
I0000031	Per a la manipulació de materials voluminosos i/o pesats, solicitar un procediment de treball específic	4
I0000033	Solicitar habilitació professional del personal encarregat del manteniment de l'obra	4
I0000038	Substituir lo manual per lo mecànic	9 /10
I0000039	Planificació de compra i programa de manteniment d'eines	9 /11
I0000040	Formació de l'operari en l'ús i manteniment d'eines	9
I0000041	Substituir la fabricació a obra per la prefabricació a taller	9
I0000042	Evitar processos de manipulació de materials a obra	9
I0000044	Evitar processos de tallat de materials a l'obra	10
I0000045	Formació	10 /13 /18 /21
I0000046	Evitar processos d'ajust en obra	10
I0000047	Planificació i procediments per a la càrrega i descàrrega de materials	11
I0000050	No treballar ni estar al radi d'acció de les càrregues suspesses	11
I0000055	Elecció dels equips de manteniment	13
I0000056	Paletització i eines ergonòmiques	13
I0000058	Adaptar la feina a les característiques individuals de la persona que la realitza	13
I0000059	Elecció dels materials alternatius poc pessats i més manegables	13
I0000060	Suspensió de les feines en condicions extremes	14
I0000061	Rotació dels llocs de treball	14 /17 /26 /27
I0000062	Planificar els treballs per a realitzar-los en zones protegides	14 /26
I0000063	En cas de vent, apuntalament i fixació de tots els elements inestables	14
I0000064	Suspensió de les feines a cobertes inclinades amb vent superior a 40 km/h	14
I0000068	Elecció i manteniment de les eines elèctriques	16
I0000069	Formació i habilitació específica per a cada eina	16
I0000070	Compliment del REBT pel que fa a equips de protecció	16
I0000071	Revisió de la posta a terra	16
I0000072	Realitzar els treballs sobre superfícies seques	16
I0000073	Disposar de quadres elèctrics secundaris	16
I0000078	Evitar processos de divissió de material en sec	17
I0000079	Realitzar els treballs a l'aire lliure, sempre a sotavent	17
I0000082	Aïllament del procés	17
I0000084	Talls amb serra de trepar per via humida, amb protecciónes integrades	17
I0000085	Ventilació de les zones de treball	17
I0000086	Substituir els materials amb substàncies nocives	18
I0000097	Substituir l'inflamable per no infamable	21
I0000103	Planificació de les àrees de treball	25
I0000104	Accessos i circulació independents per a personal i maquinària	25
I0000105	Anivellar la maquinària per a la realització de l'activitat	25
I0000106	El personal no ha de descansar al costat de màquines aturades	25
I0000107	Limitació de la velocitat dels vehicles	25
I0000108	Eliminar el soroll en origen	26
I0000110	Eliminar vibracions en origen	27
I0000151	Per treballs en alçada utilitzar plataformes elevadores mecàniques o hidràuliques	1 /13
I0000152	Utilitzar mitjans mecànics(grues, transpalets, plataformes elevadores) per manipular càrregues	13
I0000154	Verificar nivell lumínic mínim (250 lux) a itineraris i llocs de treball	2 /6 /25
I0000155	Controlar la temperatura i velocitat del vent als llocs de treball	14
I0000157	Control del nivell sonor amb sonómetre portàtil	26
I0000161	Verificar que les connexions de les màquines es facin amb endolls reglamentaris	16

E09 PAVIMENTS
E09.E01 PAVIMENTS AMORFS (FORMIGÓ, SUB-BASES, TERRA, SAULO)

PAVIMENTS AMORFS A BASE DE TERRES, SORRES, SUBBASE GRANULAR I DE FORMIGÓ, SUBMINISTRATS, EXTESSOS I COMPACTATS MECÀNICAMENT

Avaluació de riscos

Id	Risc	P	G	A
1	CAIGUDA DE PERSONES A DIFERENT NIVELL **Situació:** ITINERARIS A OBRA PERÍMETRE I VORES DE FORATS	1	3	3
2	CAIGUDA DE PERSONES AL MATEIX NIVELL **Situació:** ITINERARIS A OBRA ÀREA DE TREBALL AMB BAIXA IL.LUMINACIÓ	2	2	3
6	TREPITJADES SOBRE OBJECTES **Situació:** ITINERARIS A OBRA ÀREA DE TREBALL AMB BAIXA IL.LUMINACIÓ	2	1	2
9	COPS AMB OBJECTES O EINES (TALLS) **Situació:** EINES	1	2	2
10	PROJECCIÓ DE FRAGMENTS O PARTÍCULES **Situació:** DESCÀRREGA, EXTESA DE MATERIALS	2	1	2
11	ATRAPAMENT PER O ENTRE OBJECTES **Situació:** COMPORTES DE CAMIONS DE SUBMINISTRAMENT CANVI COMPLEMENTS MÀQUINES	1	2	2
12	ATRAPAMENT PER BOLCADA DE MÀQUINES, TRACTORS O VEHICLES **Situació:** DESNIVELLS ALS ITINERARIS D'OBRA	1	3	3
13	SOBREESFORÇOS **Situació:** MANIPULACIÓ MANUAL	2	2	3
14	EXPOSICIÓ A CONDICIONS AMBIENTALS EXTREMES **Situació:** TREBALLS A L'EXTERIOR	1	2	2
16	EXPOSICIÓ A CONTACTES ELÈCTRICS **Situació:** CONTACTES DIRECTES I INDIRECTES	1	2	2
17	INHALACIÓ O INGESTIÓ DE SUBSTANCIES NOCIVES **Situació:** MANIPULACIÓ MATERIALS POLSOSSOS ADITIUS PER A FORMIGONS	2	1	2
25	ATROPELLAMENTS O COPS AMB VEHICLES **Situació:** ITINERARIS A OBRA PER SUPERFÍCIES IRREGULARS	1	3	3
27	EXPOSICIÓ A VIBRACIONS **Situació:** CABINES MAQUINÀRIA	1	2	2

P: Probabilitat (1,2,3) / G: Gravetat (1,2,3) / A: Avaluació (1,2,3,4,5)

MESURES PREVENTIVES

Codi	Descripció	Riscos
I0000002	Planificar els treballs per a mantenir el màxim de temps possible les proteccions	1
I0000003	Itineraris preestablerts i balissats per al personal	1
I0000004	Revisió i manteniment periòdic de SPC	1
I0000005	Integrar la seguretat al disseny arquitectònic	1
I0000006	Disseny i estudi de les mesures preventives en fase de projecte	1
I0000013	Ordre i neteja	2 /6
I0000014	Preparació i manteniment de les superfícies de treball	2 /6
I0000015	Organització de les zones de pas i emmagatzematge	2 /6
I0000017	Als plans inclinats, treballar sobre superfícies rugoses i no lliscants	2
I0000038	Substituir lo manual per lo mecànic	9 /10
I0000039	Planificació de compra i programa de manteniment d'eines	9
I0000040	Formació de l'operari en l'ús i manteniment d'eines	9
I0000045	Formació	10 /12 /13
I0000047	Planificació i procediments per a la càrrega i descàrrega de materials	11
I0000048	No treballar al costat de paraments acabats de fer (< 48 h)	11
I0000051	Adequació dels recorreguts de la maquinària	12
I0000053	Procediment d'utilització de la maquinària	12
I0000055	Elecció dels equips de manteniment	13
I0000056	Paletització i eines ergonòmiques	13
I0000058	Adaptar la feina a les característiques individuals de la persona que la realitza	13
I0000060	Suspensió de les feines en condicions extremes	14
I0000061	Rotació dels llocs de treball	14 /17 /27
I0000062	Planificar els treballs per a realitzar-los en zones protegides	14
I0000068	Elecció i manteniment de les eines elèctriques	16
I0000069	Formació i habilitació específica per a cada eina	16
I0000070	Compliment del REBT pel que fa a equips de protecció	16

I0000071	Revisió de la posta a terra	16
I0000072	Realitzar els treballs sobre superfícies seques	16
I0000073	Disposar de quadres elèctrics secundaris	16
I0000074	Reg de les zones de treball	17
I0000084	Talls amb serra de trepar per via humida, amb proteccións integrades	13
I0000103	Planificació de les àrees de treball	25
I0000104	Accessos i circulació independents per a personal i maquinària	25
I0000105	Anivellar la maquinària per a la realització de l'activitat	25
I0000106	El personal no ha de descansar al costat de màquines aturades	25
I0000107	Limitació de la velocitat dels vehicles	25
I0000110	Eliminar vibracions en origen	27
I0000152	Utilitzar mitjans mecànics(grues, transpalets, plataformes elevadores) per manipular càrregues	13
I0000154	Verificar nivell lumínic mínim (250 lux) a itineraris i llocs de treball	2 /6 /9 /25
I0000155	Controlar la temperatura i velocitat del vent als llocs de treball	14
I0000161	Verificar que les connexions de les màquines es facin amb endolls reglamentaris	16

E09.E02 ENRAJOLATS I APLACATS DE PECES AMB PULIT (PEDRA, CERAMICA, MORTER CIMENT, ESCOPIDORS, ETC.)

PAVIMENTS DE RAJOLES CERÀMIQUES, DE PEDRA NATURAL I DE TERRATZO, POLITS I ABRILLANTATS EN OBRA

Avaluació de riscos

Id	Risc	P	G	A
1	CAIGUDA DE PERSONES A DIFERENT NIVELL **Situació:** ITINERARIS A OBRA PERÍMETRE I VORES DE FORATS	1	3	3
2	CAIGUDA DE PERSONES AL MATEIX NIVELL **Situació:** ITINERARIS A OBRA ÀREA DE TREBALL MANCA D'IL.LUMINACIÓ	2	2	3
4	CAIGUDA D'OBJECTES PER MANIPULACIÓ O DE MATERIALS TRANSPORTATS **Situació:** MANIPULACIÓ D'APLECS	1	3	3
6	TREPITJADES SOBRE OBJECTES **Situació:** ITINERARIS A OBRA ÀREA DE TREBALL AMB BAIXA IL.LUMINACIÓ	1	2	2
9	COPS AMB OBJECTES O EINES (TALLS) **Situació:** EINES	1	2	2
10	PROJECCIÓ DE FRAGMENTS O PARTÍCULES **Situació:** TALLS EN SEC MANIPULACIÓ MATERIALS RETIRADA RUNES	2	1	2
11	ATRAPAMENT PER O ENTRE OBJECTES **Situació:** PELS MATERIALS PER LA FORMIGONERA DE MORTER	1	3	3
13	SOBREESFORÇOS **Situació:** MANIPULACIÓ MANUAL	2	2	3
14	EXPOSICIÓ A CONDICIONS AMBIENTALS EXTREMES **Situació:** TREBALLS A L'EXTERIOR	1	2	2
16	EXPOSICIÓ A CONTACTES ELÈCTRICS **Situació:** CONTACTES DIRECTES I INDIRECTES	1	2	2
17	INHALACIÓ O INGESTIÓ DE SUBSTANCIES NOCIVES **Situació:** TALL EN SEC - POLS RETIRADA DE RUNA	2	1	2
18	CONTACTES AMB SUBSTANCIES NOCIVES (CÀUSTIQUES, CORROSIVES, IRRITANTS O AL·LERGÈNIQUES) **Situació:** AGLOMERANTS, SEGELLANTS ABRILLANTADORS, NETEJA	1	2	2

P: Probabilitat (1,2,3) / G: Gravetat (1,2,3) / A: Avaluació (1,2,3,4,5)

MESURES PREVENTIVES

Codi	Descripció	Riscos
I0000002	Planificar els treballs per a mantenir el màxim de temps possible les proteccions	1
I0000004	Revisió i manteniment periòdic de SPC	1
I0000013	Ordre i neteja	2 /6 /17
I0000014	Preparació i manteniment de les superfícies de treball	2 /6
I0000015	Organització de les zones de pas i emmagatzematge	2 /6
I0000017	Als plans inclinats, treballar sobre superfícies rugoses i no lliscants	2
I0000025	Planificació d'àrees i llocs de treball	4
I0000027	Elecció dels mitjans auxiliars de manteniment	4
I0000028	Impedir l'accés de personal dins del radi d'acció de càrregues suspeses	4
I0000029	No balancejar les càrregues suspeses	4
I0000030	Suspendre i aixecar les càrregues dins de l'envolcall o fleixos originals	4
I0000031	Per a la manipulació de materials voluminosos i/o pesats, solicitar un procediment de treball específic	4
I0000038	Substituir lo manual per lo mecànic	9
I0000039	Planificació de compra i programa de manteniment d'eines	9
I0000040	Formació de l'operari en l'ús i manteniment d'eines	9
I0000044	Evitar processos de tallat de materials a l'obra	10
I0000045	Formació	10 /11 /13 /18
I0000055	Elecció dels equips de manteniment	13
I0000056	Paletització i eines ergonòmiques	13
I0000058	Adaptar la feina a les característiques individuals de la persona que la realitza	13
I0000060	Suspensió de les feines en condicions extremes	14
I0000061	Rotació dels llocs de treball	14
I0000062	Planificar els treballs per a realitzar-los en zones protegides	14
I0000063	En cas de vent, apuntalament i fixació de tots els elements inestables	14
I0000068	Elecció i manteniment de les eines elèctriques	16
I0000069	Formació i habilitació específica per a cada eina	16
I0000070	Compliment del REBT pel que fa a equips de protecció	16
I0000071	Revisió de la posta a terra	16
I0000072	Realitzar els treballs sobre superfícies seques	16
I0000073	Disposar de quadres elèctrics secundaris	16
I0000078	Evitar processos de divissió de material en sec	17
I0000079	Realitzar els treballs a l´aire lliure, sempre a sotavent	17
I0000084	Talls amb serra de trepar per via humida, amb protecciónes integrades	10 /13 /17
I0000086	Substituir els materials amb substàncies nocives	18
I0000152	Utilitzar mitjans mecànics(grues, transpalets, plataformes elevadores) per manipular càrregues	4
I0000154	Verificar nivell lumínic mínim (250 lux) a itineraris i llocs de treball	2 /6 /9
I0000155	Controlar la temperatura i velocitat del vent als llocs de treball	14
I0000161	Verificar que les connexions de les màquines es facin amb endolls reglamentaris	16

E09.E05 PINTATS I ENVERNISATS

PLANEJAT, FREGAT AMB PAPER DE VIDRE, PREPARACIÓ DEL SUPORT, NETEJA I ENVERNISSAT I/O PINTAT DE PAVIMENTS

Avaluació de riscos

Id	Risc	P	G	A
1	CAIGUDA DE PERSONES A DIFERENT NIVELL	1	3	3
	Situació: ITINERARIS A OBRA			
2	CAIGUDA DE PERSONES AL MATEIX NIVELL	1	2	2
	Situació: ITINERARIS A OBRA ÀREA DE TREBALL AL COSTAT DE LES ESCALES EXECUCIÓ D'ESCALES			
13	SOBREESFORÇOS	2	1	2
	Situació: MANIPULACIÓ MANUAL			
16	EXPOSICIÓ A CONTACTES ELÈCTRICS	1	2	2
	Situació: CONTACTES DIRECTES I INDIRECTES			
17	INHALACIÓ O INGESTIÓ DE SUBSTANCIES NOCIVES	2	2	3
	Situació: POLS, PINTURES, ENVERNISSATS, DISSOLVENTS			
18	CONTACTES AMB SUBSTANCIES NOCIVES (CÀUSTIQUES, CORROSIVES, IRRITANTS O AL·LERGÈNIQUES)	2	2	3
	Situació: PINTURES, ENVERNISSATS, DISSOLVENTS			
21	INCENDIS	1	2	2
	Situació: MATERIALS COMBUSTIBLES			

P: Probabilitat (1,2,3) / G: Gravetat (1,2,3) / A: Avaluació (1,2,3,4,5)

MESURES PREVENTIVES

Codi	Descripció	Riscos
I0000002	Planificar els treballs per a mantenir el màxim de temps possible les proteccions	1
I0000003	Itineraris preestablerts i balissats per al personal	1
I0000004	Revisió i manteniment periòdic de SPC	1
I0000005	Integrar la seguretat al disseny arquitectònic	1
I0000006	Disseny i estudi de les mesures preventives en fase de projecte	1
I0000013	Ordre i neteja	2 /17
I0000014	Preparació i manteniment de les superfícies de treball	2
I0000015	Organització de les zones de pas i emmagatzematge	2
I0000017	Als plans inclinats, treballar sobre superfícies rugoses i no lliscants	2
I0000045	Formació	13 /18 /21
I0000055	Elecció dels equips de manteniment	13
I0000056	Paletització i eines ergonòmiques	13
I0000058	Adaptar la feina a les característiques individuals de la persona que la realitza	13
I0000061	Rotació dels llocs de treball	17
I0000068	Elecció i manteniment de les eines elèctriques	16
I0000069	Formació i habilitació específica per a cada eina	16
I0000070	Compliment del REBT pel que fa a equips de protecció	16
I0000071	Revisió de la posta a terra	16
I0000072	Realitzar els treballs sobre superfícies seques	16
I0000073	Disposar de quadres elèctrics secundaris	16
I0000086	Substituir els materials amb substàncies nocives	18
I0000097	Substituir l'inflamable per no infamable	21
I0000154	Verificar nivell lumínic mínim (250 lux) a itineraris i llocs de treball	2
I0000161	Verificar que les connexions de les màquines es facin amb endolls reglamentaris	16

E09.E07 PAVIMENTS METÀL·LICS

COL.LOCACIÓ DE PAVIMENT METAL.LIC, AMB O SENSE ENTARIMAT

Avaluació de riscos

Id	Risc	P	G	A
1	CAIGUDA DE PERSONES A DIFERENT NIVELL	1	3	3
	Situació: PERÍMETRE I VORES DE FORATS			
2	CAIGUDA DE PERSONES AL MATEIX NIVELL	1	2	2
	Situació: ITINERARIS D'OBRA ÀREA DE TREBALL PROCÉS DE CONSTRUCCIÓ MANCA D'IL.LUMINACIÓ			
4	CAIGUDA D'OBJECTES PER MANIPULACIÓ O DE MATERIALS TRANSPORTATS	1	3	3
	Situació: MANIPULACIÓ DE MATERIALS			
6	TREPITJADES SOBRE OBJECTES	1	1	1
	Situació: ITINERARIS D'OBRA ÀREES DE TREBALL			
9	COPS AMB OBJECTES O EINES (TALLS)	1	2	2
	Situació: ÚS D'EINES MANUALS I/O MECÀNIQUES			
10	PROJECCIÓ DE FRAGMENTS O PARTÍCULES	1	1	1
	Situació: MANIPULACIÓ DE MATERIALS PROCESSOS D'AJUST DE MATERIALS			
13	SOBREESFORÇOS	1	2	2
	Situació: MANIPULACIÓ MANUAL DE MATERIALS			
16	EXPOSICIÓ A CONTACTES ELÈCTRICS	1	3	3
	Situació: CONTACTES DIRECTES I INDIRECTES			

17	INHALACIÓ O INGESTIÓ DE SUBSTANCIES NOCIVES	1	1	1
	Situació: POLS RUNES			
	PROCESSOS DE TALL			

P: Probabilitat (1,2,3) / G: Gravetat (1,2,3) / A: Avaluació (1,2,3,4,5)

MESURES PREVENTIVES

Codi	Descripció	Riscos
I0000002	Planificar els treballs per a mantenir el màxim de temps possible les proteccions	1
I0000004	Revisió i manteniment periòdic de SPC	1
I0000005	Integrar la seguretat al disseny arquitectònic	1
I0000006	Disseny i estudi de les mesures preventives en fase de projecte	1
I0000013	Ordre i neteja	2 /6 /17
I0000014	Preparació i manteniment de les superfícies de treball	2 /6
I0000015	Organització de les zones de pas i emmagatzematge	2 /6
I0000017	Als plans inclinats, treballar sobre superfícies rugoses i no lliscants	2
I0000025	Planificació d'àrees i llocs de treball	4
I0000027	Elecció dels mitjans auxiliars de manteniment	4
I0000028	Impedir l'accés de personal dins del radi d'acció de càrregues suspeses	4
I0000029	No balancejar les càrregues suspeses	4
I0000030	Suspendre i aixecar les càrregues dins de l'envolcall o fleixos originals	4
I0000031	Per a la manipulació de materials voluminosos i/o pesats, solicitar un procediment de treball específic	4
I0000038	Substituir lo manual per lo mecànic	9
I0000039	Planificació de compra i programa de manteniment d'eines	9
I0000040	Formació de l'operari en l'ús i manteniment d'eines	9
I0000044	Evitar processos de tallat de materials a l'obra	10
I0000045	Formació	10 /13
I0000055	Elecció dels equips de manteniment	13
I0000056	Paletització i eines ergonòmiques	13
I0000058	Adaptar la feina a les característiques individuals de la persona que la realitza	13
I0000068	Elecció i manteniment de les eines elèctriques	16
I0000069	Formació i habilitació específica per a cada eina	16
I0000070	Compliment del REBT pel que fa a equips de protecció	16
I0000071	Revisió de la posta a terra	16
I0000072	Realitzar els treballs sobre superfícies seques	16
I0000073	Disposar de quadres elèctrics secundaris	16
I0000078	Evitar processos de divissió de material en sec	17
I0000079	Realitzar els treballs a l´aire lliure, sempre a sotavent	17
I0000154	Verificar nivell lumínic mínim (250 lux) a itineraris i llocs de treball	2 /6
I0000161	Verificar que les connexions de les màquines es facin amb endolls reglamentaris	16

E10 TANCAMENTS I DIVISÒRIES PRACTICABLES, BARANES I PROTECCIONS FIXES
E10.E01 TANCAMENTS PRACTICABLES EXTERIORS I BARANES DE FUSTA

COL.LOCACIÓ DE FINESTRES I BALCONERES DE FUSTA A L'EXTERIOR, O COL.LOCACIÓ DE BARANES DE FUSTA EXTERIORS O INTERIORS

Avaluació de riscos

Id	Risc	P	G	A
1	CAIGUDA DE PERSONES A DIFERENT NIVELL	1	3	3
	Situació: ITINERARIS A OBRA			
	TREBALLS APROP VORES DE FORATS			
2	CAIGUDA DE PERSONES AL MATEIX NIVELL	1	2	2
	Situació: ITINERARIS A OBRA			
	ÀREA DE TREBALL			
	MANCA D'IL.LUMINACIÓ			
4	CAIGUDA D'OBJECTES PER MANIPULACIÓ O DE MATERIALS TRANSPORTATS	1	3	3
	Situació: MANIPULACIÓ D'APLECS			
6	TREPITJADES SOBRE OBJECTES	1	1	1
	Situació: ITINERARIS A OBRA			

	ÀREA DE TREBALL			
	MANCA D'IL.LUMINACIÓ			
9	COPS AMB OBJECTES O EINES (TALLS)	2	2	3
	Situació: EINES			
10	PROJECCIÓ DE FRAGMENTS O PARTÍCULES	2	1	2
	Situació: AL MANIPULAR I AJUSTAR ELS MATERIALS			
13	SOBREESFORÇOS	1	2	2
	Situació: MANIPULACIÓ MANUAL			
16	EXPOSICIÓ A CONTACTES ELÈCTRICS	1	3	3
	Situació: CONTACTES DIRECTES I INDIRECTES			
17	INHALACIÓ O INGESTIÓ DE SUBSTANCIES NOCIVES	2	1	2
	Situació: POLS, RUNES			
	DISSOLVENTS			

P: Probabilitat (1,2,3) / G: Gravetat (1,2,3) / A: Avaluació (1,2,3,4,5)

MESURES PREVENTIVES

Codi	Descripció	Riscos
I0000002	Planificar els treballs per a mantenir el màxim de temps possible les proteccions	1
I0000004	Revisió i manteniment periòdic de SPC	1
I0000005	Integrar la seguretat al disseny arquitectònic	1
I0000006	Disseny i estudi de les mesures preventives en fase de projecte	1
I0000013	Ordre i neteja	2 /6 /17
I0000014	Preparació i manteniment de les superfícies de treball	2 /6
I0000015	Organització de les zones de pas i emmagatzematge	2 /6
I0000017	Als plans inclinats, treballar sobre superfícies rugoses i no lliscants	2
I0000025	Planificació d'àrees i llocs de treball	4
I0000027	Elecció dels mitjans auxiliars de manteniment	4
I0000028	Impedir l'accés de personal dins del radi d'acció de càrregues suspeses	4
I0000029	No balancejar les càrregues suspeses	4
I0000030	Suspendre i aixecar les càrregues dins de l'envolcall o fleixos originals	4
I0000031	Per a la manipulació de materials voluminosos i/o pesats, solicitar un procediment de treball específic	4
I0000038	Substituir lo manual per lo mecànic	9
I0000039	Planificació de compra i programa de manteniment d'eines	9
I0000040	Formació de l'operari en l'ús i manteniment d'eines	9
I0000044	Evitar processos de tallat de materials a l'obra	10
I0000045	Formació	10 /13
I0000055	Elecció dels equips de manteniment	13
I0000056	Paletització i eines ergonòmiques	13
I0000058	Adaptar la feina a les característiques individuals de la persona que la realitza	13
I0000068	Elecció i manteniment de les eines elèctriques	16
I0000069	Formació i habilitació específica per a cada eina	16
I0000070	Compliment del REBT pel que fa a equips de protecció	16
I0000071	Revisió de la posta a terra	16
I0000072	Realitzar els treballs sobre superfícies seques	16
I0000073	Disposar de quadres elèctrics secundaris	16
I0000078	Evitar processos de divissió de material en sec	17
I0000079	Realitzar els treballs a l´aire lliure, sempre a sotavent	17
I0000152	Utilitzar mitjans mecànics(grues, transpalets, plataformes elevadores) per manipular càrregues	4 /13
I0000154	Verificar nivell lumínic mínim (250 lux) a itineraris i llocs de treball	2 /6
I0000161	Verificar que les connexions de les màquines es facin amb endolls reglamentaris	16

E10.E02 TANCAMENTS PRACTICABLES INTERIORS DE FUSTA

COL.LOCACIÓ DE FINESTRES I BALCONERES DE FUSTA A L'INTERIOR

Avaluació de riscos

Id	Risc	P	G	A
1	CAIGUDA DE PERSONES A DIFERENT NIVELL	1	3	3
	Situació: ITINERARIS A OBRA			

	TREBALLS EN ALÇADA			
2	CAIGUDA DE PERSONES AL MATEIX NIVELL	1	2	2
	Situació: ITINERARIS A OBRA			
	ÀREES DE TREBALL			
4	CAIGUDA D'OBJECTES PER MANIPULACIÓ O DE MATERIALS TRANSPORTATS	1	3	3
	Situació: MANIPULACIÓ D'APLECS			
6	TREPITJADES SOBRE OBJECTES	1	1	1
	Situació: ITINERARIS A OBRA			
	ÀREA DE TREBALL			
	MANCA D'IL.LUMINACIÓ			
9	COPS AMB OBJECTES O EINES (TALLS)	2	2	3
	Situació: EINES			
10	PROJECCIÓ DE FRAGMENTS O PARTÍCULES	2	1	2
	Situació: MANIPULACIÓ I TALL DE MATERIALS			
13	SOBREESFORÇOS	1	2	2
	Situació: MANIPULACIÓ MANUAL			
16	EXPOSICIÓ A CONTACTES ELÈCTRICS	1	3	3
	Situació: CONTACTES DIRECTES I INDIRECTES			
17	INHALACIÓ O INGESTIÓ DE SUBSTANCIES NOCIVES	2	1	2
	Situació: TALL, POLS			
	RETIRADA DE RUNA			

P: Probabilitat (1,2,3) / G: Gravetat (1,2,3) / A: Avaluació (1,2,3,4,5)

MESURES PREVENTIVES

Codi	Descripció	Riscos
I0000002	Planificar els treballs per a mantenir el màxim de temps possible les proteccions	1
I0000004	Revisió i manteniment periòdic de SPC	1
I0000005	Integrar la seguretat al disseny arquitectònic	1
I0000006	Disseny i estudi de les mesures preventives en fase de projecte	1
I0000013	Ordre i neteja	2 /6 /17
I0000014	Preparació i manteniment de les superfícies de treball	2 /6
I0000015	Organització de les zones de pas i emmagatzematge	2 /6
I0000017	Als plans inclinats, treballar sobre superfícies rugoses i no lliscants	2
I0000025	Planificació d'àrees i llocs de treball	4
I0000027	Elecció dels mitjans auxiliars de manteniment	4
I0000028	Impedir l'accés de personal dins del radi d'acció de càrregues suspeses	4
I0000029	No balancejar les càrregues suspeses	4
I0000030	Suspendre i aixecar les càrregues dins de l'envolcall o fleixos originals	4
I0000031	Per a la manipulació de materials voluminosos i/o pesats, solicitar un procediment de treball específic	4
I0000038	Substituir lo manual per lo mecànic	9
I0000039	Planificació de compra i programa de manteniment d'eines	9
I0000040	Formació de l'operari en l'ús i manteniment d'eines	9
I0000044	Evitar processos de tallat de materials a l'obra	10
I0000045	Formació	10 /13
I0000055	Elecció dels equips de manteniment	13
I0000056	Paletització i eines ergonòmiques	13
I0000058	Adaptar la feina a les característiques individuals de la persona que la realitza	13
I0000068	Elecció i manteniment de les eines elèctriques	16
I0000069	Formació i habilitació específica per a cada eina	16
I0000070	Compliment del REBT pel que fa a equips de protecció	16
I0000071	Revisió de la posta a terra	16
I0000072	Realitzar els treballs sobre superfícies seques	16
I0000073	Disposar de quadres elèctrics secundaris	16
I0000078	Evitar processos de divissió de material en sec	17
I0000079	Realitzar els treballs a l´aire lliure, sempre a sotavent	17
I0000152	Utilitzar mitjans mecànics(grues, transpalets, plataformes elevadores) per manipular càrregues	4
I0000154	Verificar nivell lumínic mínim (250 lux) a itineraris i llocs de treball	2 /6
I0000161	Verificar que les connexions de les màquines es facin amb endolls reglamentaris	16

Feu Godoy Arquitectura
PROJECTE EXECUTIU DE LES OBRES DE CONSOLIDACIÓ DE L'ESTAT ACTUAL I RESTAURACIÓ D'ELEMENTS DE VALOR PATRIMONIAL DE LA MASIA I JARDÍ DE CA N'ALTIMIRA, EXP. 154/2021/040 / PROJECTE EXECUTIU DE LES OBRES DE MILLORA DE L'ESPAI PÚBLIC DE L'ENTORN DE LA MASIA DE CA N'ALTIMIRA EN LA PART QUE AFRONTA AL RIU SEC, EXP. 154/2021/041
ESTUDI DE SEGURETAT I SALUT

E10.E03 TANCAMENTS PRACTICABLES I BARANES DE PVC, ALUMINI, ACER

COL.LOCACIÓ DE FINESTRES, BALCONERES, PORTES I BARANES DE PVC, ALUMINI I ACER

Avaluació de riscos

Id	Risc	P	G	A
1	CAIGUDA DE PERSONES A DIFERENT NIVELL	1	3	3
	Situació: ITINERARIS A OBRA			
	PERÍMETRE I VORES FORADADES			
2	CAIGUDA DE PERSONES AL MATEIX NIVELL	1	2	2
	Situació: ITINERARIS A OBRA			
	ÀREA DE TREBALL			
	MANCA D'IL.LUMINACIÓ			
4	CAIGUDA D'OBJECTES PER MANIPULACIÓ O DE MATERIALS TRANSPORTATS	1	3	3
	Situació: MANIPULACIÓ DE MATERIAL			
6	TREPITJADES SOBRE OBJECTES	1	1	1
	Situació: ITINERARIS A OBRA			
	ÀREES DE TREBALL			
	MANCA D'IL.LUMINACIÓ			
9	COPS AMB OBJECTES O EINES (TALLS)	1	2	2
	Situació: EINES			
10	PROJECCIÓ DE FRAGMENTS O PARTÍCULES	1	1	1
	Situació: MANIPULAR MATERIALS			
	AJUSTOS			
13	SOBREESFORÇOS	1	2	2
	Situació: MANIPULACIÓ MANUAL			
16	EXPOSICIÓ A CONTACTES ELÈCTRICS	1	3	3
	Situació: CONTACTES DIRECTES I INDIRECTES			
17	INHALACIÓ O INGESTIÓ DE SUBSTANCIES NOCIVES	1	1	1
	Situació: POLS, COLES, DISSOLVENTS			
	RETIRAR RUNES			

P: Probabilitat (1,2,3) / G: Gravetat (1,2,3) / A: Avaluació (1,2,3,4,5)

MESURES PREVENTIVES

Codi	Descripció	Riscos
I0000002	Planificar els treballs per a mantenir el màxim de temps possible les proteccions	1
I0000004	Revisió i manteniment periòdic de SPC	1
I0000005	Integrar la seguretat al disseny arquitectònic	1
I0000006	Disseny i estudi de les mesures preventives en fase de projecte	1
I0000013	Ordre i neteja	2 /6 /17
I0000014	Preparació i manteniment de les superfícies de treball	2 /6
I0000015	Organització de les zones de pas i emmagatzematge	2 /6
I0000017	Als plans inclinats, treballar sobre superfícies rugoses i no lliscants	2
I0000025	Planificació d'àrees i llocs de treball	4
I0000027	Elecció dels mitjans auxiliars de manteniment	4
I0000028	Impedir l'accés de personal dins del radi d'acció de càrregues suspeses	4
I0000029	No balancejar les càrregues suspeses	4
I0000030	Suspendre i aixecar les càrregues dins de l'envolcall o fleixos originals	4
I0000031	Per a la manipulació de materials voluminosos i/o pesats, solicitar un procediment de treball específic	4
I0000038	Substituir lo manual per lo mecànic	9
I0000039	Planificació de compra i programa de manteniment d'eines	9
I0000040	Formació de l'operari en l'ús i manteniment d'eines	9
I0000044	Evitar processos de tallat de materials a l'obra	10
I0000045	Formació	10 /13
I0000055	Elecció dels equips de manteniment	13
I0000056	Paletització i eines ergonòmiques	13
I0000058	Adaptar la feina a les característiques individuals de la persona que la realitza	13
I0000068	Elecció i manteniment de les eines elèctriques	16
I0000069	Formació i habilitació específica per a cada eina	16
I0000070	Compliment del REBT pel que fa a equips de protecció	16

I0000071	Revisió de la posta a terra	16
I0000072	Realitzar els treballs sobre superfícies seques	16
I0000073	Disposar de quadres elèctrics secundaris	16
I0000078	Evitar processos de divissió de material en sec	17
I0000079	Realitzar els treballs a l´aire lliure, sempre a sotavent	17
I0000152	Utilitzar mitjans mecànics(grues, transpalets, plataformes elevadores) per manipular càrregues	4
I0000154	Verificar nivell lumínic mínim (250 lux) a itineraris i llocs de treball	2 /6
I0000161	Verificar que les connexions de les màquines es facin amb endolls reglamentaris	16

E10.E04 COL.LOCACIÓ DE BARANES I SENYALS AMB SUPORTS METÀL.LICS EN VIALS

COL.LOCACIÓ D'ELEMENTS DE PROTECCIÓ I SENYALITZACIÓ AMB SUPORTS METÀL.LICS EN VIES DE CIRCULACIÓ RODADA O PEATONAL

Avaluació de riscos

Id	Risc	P	G	A
1	CAIGUDA DE PERSONES A DIFERENT NIVELL **Situació:** TREBALLS DE COL·LOCACIÓ D'ELEMENTS PROPERS A DESNIVELLS	1	3	3
2	CAIGUDA DE PERSONES AL MATEIX NIVELL **Situació:** ITINERARIS D'OBRA IRREGULARITAT DE LA SUPERFÍCIE DE TREBALL	2	1	2
4	CAIGUDA D'OBJECTES PER MANIPULACIÓ O DE MATERIALS TRANSPORTATS **Situació:** TRANSPORT I MANIPULACIÓ DE MATERIALS	1	3	3
6	TREPITJADES SOBRE OBJECTES **Situació:** SUPERFÍCIE DE TREBALL APLECS DE MATERIAL	1	2	2
9	COPS AMB OBJECTES O EINES (TALLS) **Situació:** ÚS D'EINES MANUALS COL·LOCACIÓ D'ELEMENTS	2	2	3
13	SOBREESFORÇOS **Situació:** CARRETEIG DE MATERIALS PESATS	2	1	2
14	EXPOSICIÓ A CONDICIONS AMBIENTALS EXTREMES **Situació:** TREBALLS A L'EXTERIOR	1	2	2
16	EXPOSICIÓ A CONTACTES ELÈCTRICS **Situació:** CONTACTES DIRECTES O INDIRECTES CONTACTES EN SOLDADURA ELÈCTRICA	1	3	3
17	INHALACIÓ O INGESTIÓ DE SUBSTANCIES NOCIVES **Situació:** POLS Y PARTICULES GENERADES EN TALLS	1	2	2
25	ATROPELLAMENTS O COPS AMB VEHICLES **Situació:** VEHICLES PROPIS D'OBRA I ALIENS	1	3	3

P: Probabilitat (1,2,3) / G: Gravetat (1,2,3) / A: Avaluació (1,2,3,4,5)

MESURES PREVENTIVES

Codi	Descripció	Riscos
I0000002	Planificar els treballs per a mantenir el màxim de temps possible les proteccions	1
I0000004	Revisió i manteniment periòdic de SPC	1
I0000005	Integrar la seguretat al disseny arquitectònic	1
I0000006	Disseny i estudi de les mesures preventives en fase de projecte	1
I0000008	Personal qualificat per a treballs en alçada	1
I0000013	Ordre i neteja	2 /6
I0000014	Preparació i manteniment de les superfícies de treball	2 /6
I0000015	Organització de les zones de pas i emmagatzematge	2 /6
I0000025	Planificació d'àrees i llocs de treball	4
I0000026	Planificació de recorreguts i maniobres per a màquines i camions	4
I0000027	Elecció dels mitjans auxiliars de manteniment	4
I0000028	Impedir l'accés de personal dins del radi d'acció de càrregues suspeses	4
I0000029	No balancejar les càrregues suspeses	4

I0000030	Suspendre i aixecar les càrregues dins de l'envolcall o fleixos originals	4
I0000031	Per a la manipulació de materials voluminosos i/o pesats, solicitar un procediment de treball específic	4
I0000038	Substituir lo manual per lo mecànic	9
I0000039	Planificació de compra i programa de manteniment d'eines	9
I0000040	Formació de l'operari en l'ús i manteniment d'eines	9 /13
I0000041	Substituir la fabricació a obra per la prefabricació a taller	9
I0000042	Evitar processos de manipulació de materials a obra	9
I0000055	Elecció dels equips de manteniment	13
I0000056	Paletització i eines ergonòmiques	13
I0000060	Suspensió de les feines en condicions extremes	14
I0000062	Planificar els treballs per a realitzar-los en zones protegides	14
I0000063	En cas de vent, apuntalament i fixació de tots els elements inestables	14
I0000067	No treballar al costat de linies elèctriques amb cables nusos	16
I0000068	Elecció i manteniment de les eines elèctriques	16
I0000069	Formació i habilitació específica per a cada eina	16
I0000070	Compliment del REBT pel que fa a equips de protecció	16
I0000071	Revisió de la posta a terra	16
I0000072	Realitzar els treballs sobre superfícies seques	16
I0000073	Disposar de quadres elèctrics secundaris	16
I0000078	Evitar processos de divissió de material en sec	17
I0000079	Realitzar els treballs a l´aire lliure, sempre a sotavent	17
I0000086	Substituir els materials amb substàncies nocives	17
I0000103	Planificació de les àrees de treball	25
I0000104	Accessos i circulació independents per a personal i maquinària	25
I0000105	Anivellar la maquinària per a la realització de l'activitat	25
I0000106	El personal no ha de descansar al costat de màquines aturades	25
I0000107	Limitació de la velocitat dels vehicles	25
I0000151	Per treballs en alçada utilitzar plataformes elevadores mecàniques o hidràuliques	1
I0000152	Utilitzar mitjans mecànics(grues, transpalets, plataformes elevadores) per manipular càrregues	4
I0000154	Verificar nivell lumínic mínim (250 lux) a itineraris i llocs de treball	1 /2 /6 /9 /25
I0000155	Controlar la temperatura i velocitat del vent als llocs de treball	14
I0000156	Detecció xarxes instal·lacions encastades o soterrades	16
I0000161	Verificar que les connexions de les màquines es facin amb endolls reglamentaris	16

E11 ENVIDRAMENTS
E11.E01 COL·LOCACIÓ DE VIDRES

COL.LOCACIÓ DE VIDRES EN OBERTURES D'INTERIORS, EXTERIORS, MIRALLS I PULIT DE CANTELLS

Avaluació de riscos

Id	Risc	P	G	A
1	CAIGUDA DE PERSONES A DIFERENT NIVELL **Situació:** EN INSTAL.LACIONS A L'EXTERIOR	1	3	3
2	CAIGUDA DE PERSONES AL MATEIX NIVELL **Situació:** ITINERARIS A OBRA	1	1	1
4	CAIGUDA D'OBJECTES PER MANIPULACIÓ O DE MATERIALS TRANSPORTATS **Situació:** A LA MANIPULACIÓ AL MANTENIMENT	3	2	4
6	TREPITJADES SOBRE OBJECTES **Situació:** ITINERARIS A OBRA	1	1	1
9	COPS AMB OBJECTES O EINES (TALLS) **Situació:** A LA MANIPULACIÓ A L'EXTRACCIÓ DE MATERIAL TRENCAT	3	2	4
10	PROJECCIÓ DE FRAGMENTS O PARTÍCULES **Situació:** PER PULIT DE CANTELLS PER TRENCAMENT DEL MATERIAL	2	2	3
13	SOBREESFORÇOS **Situació:** CARRETEIG I MUNTATGE MANUAL	2	2	3
16	EXPOSICIÓ A CONTACTES ELÈCTRICS	1	3	3

	Situació: CONTACTES DIRECTES I INDIRECTES			
17	INHALACIÓ O INGESTIÓ DE SUBSTANCIES NOCIVES	1	2	2
	Situació: A L'OPERACIÓ DE PULIT A L'OBRA			

P: Probabilitat (1,2,3) / G: Gravetat (1,2,3) / A: Avaluació (1,2,3,4,5)

MESURES PREVENTIVES

Codi	Descripció	Riscos
I0000002	Planificar els treballs per a mantenir el màxim de temps possible les proteccions	1
I0000003	Itineraris preestablerts i balissats per al personal	1
I0000004	Revisió i manteniment periòdic de SPC	1
I0000005	Integrar la seguretat al disseny arquitectònic	1
I0000006	Disseny i estudi de les mesures preventives en fase de projecte	1
I0000007	Adoptar les mesures preventives necessàries per al manteniment correcte posterior	1
I0000011	Incorporar al projecte mesures de protecció per al muntatge i manteniment de la instal.lació	1
I0000012	Assegurar les escales de mà	1
I0000013	Ordre i neteja	2 /6 /17
I0000014	Preparació i manteniment de les superfícies de treball	2 /6
I0000015	Organització de les zones de pas i emmagatzematge	2 /6
I0000025	Planificació d'àrees i llocs de treball	4
I0000027	Elecció dels mitjans auxiliars de manteniment	4
I0000028	Impedir l'accés de personal dins del radi d'acció de càrregues suspeses	4
I0000029	No balancejar les càrregues suspeses	4
I0000030	Suspendre i aixecar les càrregues dins de l'envolcall o fleixos originals	4
I0000031	Per a la manipulació de materials voluminosos i/o pesats, solicitar un procediment de treball específic	4
I0000033	Solicitar habilitació professional del personal encarregat del manteniment de l'obra	4
I0000039	Planificació de compra i programa de manteniment d'eines	9
I0000040	Formació de l'operari en l'ús i manteniment d'eines	9
I0000042	Evitar processos de manipulació de materials a obra	9
I0000045	Formació	10 /13
I0000046	Evitar processos d'ajust en obra	10
I0000055	Elecció dels equips de manteniment	13
I0000056	Paletització i eines ergonòmiques	13
I0000058	Adaptar la feina a les característiques individuals de la persona que la realitza	13
I0000068	Elecció i manteniment de les eines elèctriques	16
I0000069	Formació i habilitació específica per a cada eina	16
I0000070	Compliment del REBT pel que fa a equips de protecció	16
I0000071	Revisió de la posta a terra	16
I0000072	Realitzar els treballs sobre superfícies seques	16
I0000073	Disposar de quadres elèctrics secundaris	16
I0000078	Evitar processos de divissió de material en sec	17
I0000079	Realitzar els treballs a l´aire lliure, sempre a sotavent	17
I0000082	Aïllament del procés	17
I0000085	Ventilació de les zones de treball	17
I0000151	Per treballs en alçada utilitzar plataformes elevadores mecàniques o hidràuliques	1
I0000154	Verificar nivell lumínic mínim (250 lux) a itineraris i llocs de treball	2 /6 /9
I0000161	Verificar que les connexions de les màquines es facin amb endolls reglamentaris	16
I0000164	Manipular els vidres amb ventoses de seguretat	4 /9 /13

E12 INSTAL.LACIONS D'EVACUACIÓ
E12.E01 ELEMENTS COL·LOCATS SUPERFICIALMENT (CAIXES SIFÒNIQUES, DESGUASSOS BUNERES, ETC.)

XARXA HORITZONTAL D'EVACUACIÓ ENTERRADA SUPERFICIALMENT, COMPOSADA D'ARQUETES, ARQUETES SINFÒNIQUES I DESGUASSOS, EN MATERIAL PREFABRICAT

Avaluació de riscos

Id	Risc	P	G	A
1	CAIGUDA DE PERSONES A DIFERENT NIVELL	2	1	2

	Situació: CAIGUDES EN RASES OBERTES			
2	CAIGUDA DE PERSONES AL MATEIX NIVELL	2	1	2
	Situació: TERRENY IRREGULAR MATERIAL MAL APLEGAT			
3	CAIGUDA D'OBJECTES PER DESPLOM, ESFONDRAMENT O ENSORRAMENT	1	3	3
	Situació: ENFONSAMENT DE TERRES			
6	TREPITJADES SOBRE OBJECTES	2	1	2
	Situació: SOBRE MATERIAL			
9	COPS AMB OBJECTES O EINES (TALLS)	2	2	3
	Situació: COPS AMB MATERIALS TALLS EN LA MANIPULACIÓ			
10	PROJECCIÓ DE FRAGMENTS O PARTÍCULES	1	2	2
	Situació: A LA MANIPULACIÓ DELS MATERIALS AL REJUNTAR I REBLIR DE MATERIAL			
11	ATRAPAMENT PER O ENTRE OBJECTES	2	2	3
	Situació: PER MATERIALS PESATS COM PERICONS MANIPULACIÓ FORMIGONERA			
13	SOBREESFORÇOS	2	2	3
	Situació: MANIPULACIÓ MANUAL			
14	EXPOSICIÓ A CONDICIONS AMBIENTALS EXTREMES	2	2	3
	Situació: TREBALL A L'EXTERIOR			
15	CONTACTES TÈRMICS	1	2	2
	Situació: MANIPULACIÓ DE BUFADOR			
17	INHALACIÓ O INGESTIÓ DE SUBSTANCIES NOCIVES	1	2	2
	Situació: POLS D'EXCAVACIÓ DISSOLVENTS DE COLES GASOS I SUBSTÀNCIES TÒXIQUES EN CLAVEGUERES EXITENTS			
18	CONTACTES AMB SUBSTANCIES NOCIVES (CÀUSTIQUES, CORROSIVES, IRRITANTS O AL·LERGÈNIQUES)	1	2	2
	Situació: COLES I RESINES CIMENT			
24	ACCIDENTS CAUSATS PER ÉSSERS VIUS	1	2	2
	Situació: EN CONNEXIONS AMB CLAVEGUERES EXISTENTS			
25	ATROPELLAMENTS O COPS AMB VEHICLES	2	3	4
	Situació:			

P: Probabilitat (1,2,3) / G: Gravetat (1,2,3) / A: Avaluació (1,2,3,4,5)

MESURES PREVENTIVES

Codi	Descripció	Riscos
I0000003	Itineraris preestablerts i balissats per al personal	1
I0000004	Revisió i manteniment periòdic de SPC	1
I0000006	Disseny i estudi de les mesures preventives en fase de projecte	1
I0000011	Incorporar al projecte mesures de protecció per al muntatge i manteniment de la instal.lació	1
I0000013	Ordre i neteja	2 /6 /17
I0000014	Preparació i manteniment de les superfícies de treball	2 /6
I0000015	Organització de les zones de pas i emmagatzematge	2 /6
I0000023	Solicitar dades de les característiques físiques de les terres	3
I0000024	Execució de treballs a l'interior de rases per equips	3
I0000030	Suspendre i aixecar les càrregues dins de l'envolcall o fleixos originals	3
I0000038	Substituir lo manual per lo mecànic	9
I0000039	Planificació de compra i programa de manteniment d'eines	9 /11
I0000040	Formació de l'operari en l'ús i manteniment d'eines	9
I0000042	Evitar processos de manipulació de materials a obra	9
I0000044	Evitar processos de tallat de materials a l'obra	10
I0000045	Formació	10 /13 /18
I0000046	Evitar processos d'ajust en obra	10
I0000047	Planificació i procediments per a la càrrega i descàrrega de materials	11
I0000050	No treballar ni estar al radi d'acció de les càrregues suspesses	11
I0000055	Elecció dels equips de manteniment	13
I0000058	Adaptar la feina a les característiques individuals de la persona que la realitza	13

I0000059	Elecció dels materials alternatius poc pessats i més manegables	13
I0000060	Suspensió de les feines en condicions extremes	14
I0000061	Rotació dels llocs de treball	14 /17
I0000062	Planificar els treballs per a realitzar-los en zones protegides	14
I0000066	Utilitzar peces especials d'unió de PVC per tal d'evitar de dilatar les peces amb calor	15
I0000080	Elecció dels materials al disseny del projecte	17
I0000086	Substituir els materials amb substàncies nocives	17 /18
I0000101	Actuacions prèvies de desparasitació i desratització	24
I0000102	Procediment previ de treball	24
I0000103	Planificació de les àrees de treball	25
I0000104	Accessos i circulació independents per a personal i maquinària	25
I0000105	Anivellar la maquinària per a la realització de l'activitat	25
I0000106	El personal no ha de descansar al costat de màquines aturades	25
I0000107	Limitació de la velocitat dels vehicles	25
I0000152	Utilitzar mitjans mecànics(grues, transpalets, plataformes elevadores) per manipular càrregues	11 /13
I0000154	Verificar nivell lumínic mínim (250 lux) a itineraris i llocs de treball	1 /2 /6
I0000155	Controlar la temperatura i velocitat del vent als llocs de treball	14

E12.E02 CONDUCTES VERTICALS O PENJATS (BAIXANTS I COL·LECTORS SUSPESOS, FUMS)

XARXA DE DESGUÀS VERTICAL I PENJADA, I EVACUACIÓ DE FUMS EN MATERIAL PREFABRICAT

Avaluació de riscos

Id	Risc	P	G	A
1	CAIGUDA DE PERSONES A DIFERENT NIVELL **Situació:** TREBALLS EN ALÇADA DES DE BASTIDES DE BORRIQUETES	2	3	4
2	CAIGUDA DE PERSONES AL MATEIX NIVELL **Situació:** EN ITINERARIS A OBRA	2	1	2
4	CAIGUDA D'OBJECTES PER MANIPULACIÓ O DE MATERIALS TRANSPORTATS **Situació:** MANIPULACIÓ I MANTENIMENT DE EINES	2	3	4
6	TREPITJADES SOBRE OBJECTES **Situació:** ITINERARIS A OBRA	2	1	2
9	COPS AMB OBJECTES O EINES (TALLS) **Situació:** MANIPULACIÓ MATERIALS PROCÉS DE ANCORATGES	2	1	2
10	PROJECCIÓ DE FRAGMENTS O PARTÍCULES **Situació:** MANIPULACIÓ MATERIALS PROCÉS DE ANCORATGES TALL MATERIAL CERAMICO	1	2	2
13	SOBREESFORÇOS **Situació:** MANIPULACIÓ MANUAL	2	2	3
14	EXPOSICIÓ A CONDICIONS AMBIENTALS EXTREMES **Situació:** TREBALLS A L'EXTERIOR	2	2	3
15	CONTACTES TÈRMICS **Situació:** BUFADOR	1	2	2
16	EXPOSICIÓ A CONTACTES ELÈCTRICS **Situació:** CONTACTES DIRECTES I INDIRECTES	1	3	3
17	INHALACIÓ O INGESTIÓ DE SUBSTANCIES NOCIVES **Situació:** POLS COLES TALL DE MATERIAL	1	2	2
18	CONTACTES AMB SUBSTANCIES NOCIVES (CÀUSTIQUES, CORROSIVES, IRRITANTS O AL·LERGÈNIQUES) **Situació:** COLES CIMENTS	1	2	2
24	ACCIDENTS CAUSATS PER ÉSSERS VIUS **Situació:** CONNEXIONS A CLAVEGUERES EXISTENTS	1	2	2

P: Probabilitat (1,2,3) / G: Gravetat (1,2,3) / A: Avaluació (1,2,3,4,5)

MESURES PREVENTIVES

Feu Godoy Arquitectura
PROJECTE EXECUTIU DE LES OBRES DE CONSOLIDACIÓ DE L'ESTAT ACTUAL I RESTAURACIÓ D'ELEMENTS DE VALOR PATRIMONIAL DE LA MASIA I JARDÍ DE CA N'ALTIMIRA, EXP. 154/2021/040 / PROJECTE EXECUTIU DE LES OBRES DE MILLORA DE L'ESPAI PÚBLIC DE L'ENTORN DE LA MASIA DE CA N'ALTIMIRA EN LA PART QUE AFRONTA AL RIU SEC, EXP. 154/2021/041
ESTUDI DE SEGURETAT I SALUT

Codi	Descripció	Riscos
I0000003	Itineraris preestablerts i balissats per al personal	1
I0000004	Revisió i manteniment periòdic de SPC	1
I0000007	Adoptar les mesures preventives necessàries per al manteniment correcte posterior	1
I0000013	Ordre i neteja	2 /6 /17
I0000014	Preparació i manteniment de les superfícies de treball	2 /6
I0000015	Organització de les zones de pas i emmagatzematge	2 /6
I0000020	No realitzar treballs a la mateixa vertical	4
I0000025	Planificació d'àrees i llocs de treball	4
I0000026	Planificació de recorreguts i maniobres per a màquines i camions	4
I0000027	Elecció dels mitjans auxiliars de manteniment	4
I0000028	Impedir l'accés de personal dins del radi d'acció de càrregues suspeses	4
I0000029	No balancejar les càrregues suspeses	4
I0000030	Suspendre i aixecar les càrregues dins de l'envolcall o fleixos originals	4
I0000031	Per a la manipulació de materials voluminosos i/o pesats, solicitar un procediment de treball específic	4
I0000033	Solicitar habilitació professional del personal encarregat del manteniment de l'obra	4
I0000039	Planificació de compra i programa de manteniment d'eines	9
I0000040	Formació de l'operari en l'ús i manteniment d'eines	9
I0000042	Evitar processos de manipulació de materials a obra	9
I0000044	Evitar processos de tallat de materials a l'obra	10
I0000045	Formació	10 /13 /18
I0000046	Evitar processos d'ajust en obra	10
I0000055	Elecció dels equips de manteniment	13
I0000056	Paletització i eines ergonòmiques	13
I0000058	Adaptar la feina a les característiques individuals de la persona que la realitza	13
I0000059	Elecció dels materials alternatius poc pessats i més manegables	13
I0000060	Suspensió de les feines en condicions extremes	14
I0000061	Rotació dels llocs de treball	14 /17
I0000062	Planificar els treballs per a realitzar-los en zones protegides	14
I0000066	Utilitzar peces especials d'unió de PVC per tal d'evitar de dilatar les peces amb calor	15
I0000067	No treballar al costat de linies elèctriques amb cables nusos	16
I0000068	Elecció i manteniment de les eines elèctriques	16
I0000069	Formació i habilitació específica per a cada eina	16
I0000070	Compliment del REBT pel que fa a equips de protecció	16
I0000071	Revisió de la posta a terra	16
I0000072	Realitzar els treballs sobre superfícies seques	16
I0000073	Disposar de quadres elèctrics secundaris	16
I0000074	Reg de les zones de treball	17
I0000078	Evitar processos de divissió de material en sec	17
I0000084	Talls amb serra de trepar per via humida, amb protecciónes integrades	10 /17
I0000085	Ventilació de les zones de treball	17
I0000086	Substituir els materials amb substàncies nocives	17 /18
I0000101	Actuacions prèvies de desparasitació i desratització	24
I0000102	Procediment previ de treball	24
I0000151	Per treballs en alçada utilitzar plataformes elevadores mecàniques o hidràuliques	1
I0000152	Utilitzar mitjans mecànics(grues, transpalets, plataformes elevadores) per manipular càrregues	4 /13
I0000154	Verificar nivell lumínic mínim (250 lux) a itineraris i llocs de treball	2 /6 /9
I0000155	Controlar la temperatura i velocitat del vent als llocs de treball	14
I0000161	Verificar que les connexions de les màquines es facin amb endolls reglamentaris	16

E12.E03 ELEMENTS SOTERRATS (CLAVEGUERONS, POUS, DRENATGES)

XARXA HORITZONTAL D'EVACUACIÓ ENTERRADA, COMPOSADA DE POUS DE REGISTRE, DRENATGES I DESGUÀS, EN MATERIAL PREFABRICAT

Avaluació de riscos

Id	Risc	P	G	A
1	CAIGUDA DE PERSONES A DIFERENT NIVELL	2	3	4

	Situació: CAIGUDES DINS RASES OBERTES I POUS			
2	CAIGUDA DE PERSONES AL MATEIX NIVELL	2	1	2
	Situació: TERRENY IRREGULAR MATERIALS MAL APLEGATS			
3	CAIGUDA D'OBJECTES PER DESPLOM, ESFONDRAMENT O ENSORRAMENT	2	3	4
	Situació: CAIGUDES DE TERRES EN POUS I RASES ENFONSAMENT DE TALUSSOS.			
6	TREPITJADES SOBRE OBJECTES	1	1	1
	Situació: ITINERARIS A OBRA			
9	COPS AMB OBJECTES O EINES (TALLS)	2	2	3
	Situació: MANIPULACIÓ DE MATERIALS I EINES			
10	PROJECCIÓ DE FRAGMENTS O PARTÍCULES	1	2	2
	Situació: MANIPULACIÓ D'ELEMENTS REJUNTATS I FARCITS DE MATERIAL			
11	ATRAPAMENT PER O ENTRE OBJECTES	2	2	3
	Situació: MANIPULACIÓ DE MATERIALS PESANTS MANTENIMENT DE MATERIALS			
13	SOBREESFORÇOS	2	2	3
	Situació: MANIPULACIÓ MANUAL			
14	EXPOSICIÓ A CONDICIONS AMBIENTALS EXTREMES	2	2	3
	Situació: TREBALLS A L'EXTERIOR			
15	CONTACTES TÈRMICS	1	2	2
	Situació: BUFADOR			
17	INHALACIÓ O INGESTIÓ DE SUBSTANCIES NOCIVES	1	2	2
	Situació: COLES POLS GASOS			
18	CONTACTES AMB SUBSTANCIES NOCIVES (CÀUSTIQUES, CORROSIVES, IRRITANTS O AL·LERGÈNIQUES)	1	2	2
	Situació: COLA CIMENT			
24	ACCIDENTS CAUSATS PER ÉSSERS VIUS	1	2	2
	Situació: EN CONNEXIÓ A LA XARXA EXISTENT			
25	ATROPELLAMENTS O COPS AMB VEHICLES	2	3	4
	Situació:			

P: Probabilitat (1,2,3) / G: Gravetat (1,2,3) / A: Avaluació (1,2,3,4,5)

MESURES PREVENTIVES

Codi	Descripció	Riscos
I0000003	Itineraris preestablerts i balissats per al personal	1
I0000004	Revisió i manteniment periòdic de SPC	1
I0000012	Assegurar les escales de mà	1
I0000013	Ordre i neteja	2 /6 /17
I0000014	Preparació i manteniment de les superfícies de treball	2 /6
I0000015	Organització de les zones de pas i emmagatzematge	2 /6
I0000020	No realitzar treballs a la mateixa vertical	3
I0000023	Solicitar dades de les característiques físiques de les terres	3
I0000027	Elecció dels mitjans auxiliars de manteniment	3
I0000039	Planificació de compra i programa de manteniment d'eines	9 /11
I0000040	Formació de l'operari en l'ús i manteniment d'eines	9
I0000042	Evitar processos de manipulació de materials a obra	9
I0000044	Evitar processos de tallat de materials a l'obra	10
I0000045	Formació	10 /13 /18
I0000046	Evitar processos d'ajust en obra	10
I0000047	Planificació i procediments per a la càrrega i descàrrega de materials	11
I0000050	No treballar ni estar al radi d'acció de les càrregues suspeses	11
I0000055	Elecció dels equips de manteniment	13
I0000056	Paletització i eines ergonòmiques	13
I0000058	Adaptar la feina a les característiques individuals de la persona que la realitza	13
I0000059	Elecció dels materials alternatius poc pessats i més manegables	13
I0000060	Suspensió de les feines en condicions extremes	14

Feu Godoy Arquitectura
PROJECTE EXECUTIU DE LES OBRES DE CONSOLIDACIÓ DE L'ESTAT ACTUAL I RESTAURACIÓ D'ELEMENTS DE VALOR PATRIMONIAL DE LA MASIA I JARDÍ DE CA N'ALTIMIRA, EXP. 154/2021/040 / PROJECTE EXECUTIU DE LES OBRES DE MILLORA DE L'ESPAI PÚBLIC DE L'ENTORN DE LA MASIA DE CA N'ALTIMIRA EN LA PART QUE AFRONTA AL RIU SEC, EXP. 154/2021/041
ESTUDI DE SEGURETAT I SALUT

I0000061	Rotació dels llocs de treball	14 /17
I0000062	Planificar els treballs per a realitzar-los en zones protegides	14
I0000066	Utilitzar peces especials d'unió de PVC per tal d'evitar de dilatar les peces amb calor	15
I0000074	Reg de les zones de treball	17
I0000078	Evitar processos de divissió de material en sec	17
I0000079	Realitzar els treballs a l´aire lliure, sempre a sotavent	17
I0000082	Aïllament del procés	17
I0000084	Talls amb serra de trepar per via humida, amb proteccións integrades	17
I0000085	Ventilació de les zones de treball	17
I0000086	Substituir els materials amb substàncies nocives	17 /18
I0000101	Actuacions prèvies de desparasitació i desratització	24
I0000102	Procediment previ de treball	24
I0000152	Utilitzar mitjans mecànics(grues, transpalets, plataformes elevadores) per manipular càrregues	3 /11 /13
I0000154	Verificar nivell lumínic mínim (250 lux) a itineraris i llocs de treball	1 /2 /6 /9
I0000155	Controlar la temperatura i velocitat del vent als llocs de treball	14

E13 INSTAL.LACIONS DE CLIMATITZACIÓ, CALEFACCIÓ I VENTILACIÓ MECÀNICA
E13.E01 INSTAL.LACIONS DE CLIMATITZACIÓ, CALEFACCIÓ I VENTILACIÓ MECÀNICA

OPERACIONS DE MUNTATGE, MOVIMENT D'EQUIPS, CONNEXIONS DE CANONADES, CONNEXIÓ ELÈCTRICA, PROVES DE PRESSIÓ I POSTA EN FUNCIONAMENT D'INSTAL.LACIONS DE CLIMATITZACIÓ, CALEFACCIÓ I VENTILACIÓ MECÀNICA

Avaluació de riscos

Id	Risc	P	G	A
1	CAIGUDA DE PERSONES A DIFERENT NIVELL	2	3	4
	Situació: EN MUNTATGE D'EQUIPS EN ALÇADA DES D'ESCALES MANUALS DES DE BASTIDES DE BORRIQUETES O PLATAFORMES			
2	CAIGUDA DE PERSONES AL MATEIX NIVELL	1	2	2
	Situació: ITINERARIS A OBRA			
4	CAIGUDA D'OBJECTES PER MANIPULACIÓ O DE MATERIALS TRANSPORTATS	1	3	3
	Situació: MANTENIMENT I MANIPULACIÓ D'EQUIPS PESANTS EINES			
6	TREPITJADES SOBRE OBJECTES	2	1	2
	Situació: ITINERARIS A OBRA MATERIALS I EINES ACOPIATS			
9	COPS AMB OBJECTES O EINES (TALLS)	3	1	3
	Situació: MANIPULACIÓ DE MATERIALS MANIPULACIÓ D'EINES DESEMBALATGE D'EQUIPS			
10	PROJECCIÓ DE FRAGMENTS O PARTÍCULES	3	2	4
	Situació: ÚS DE RADIAL EXPLOSIÓ EN PROVES DE PRESSIÓ SOLDADURA ELÈCTRICA TALL OXIACETILÈ PERFORADORES EN PARETS			
11	ATRAPAMENT PER O ENTRE OBJECTES	2	2	3
	Situació: MANIPULACIÓ D'EQUIPS PESANTS AMB ELEMENTS ROTATIUS DE L'EQUIP EN LA SEVA POSTA EN FUNCIONAMENT			
13	SOBREESFORÇOS	2	2	3
	Situació: MANIPULACIÓ MANUAL			
14	EXPOSICIÓ A CONDICIONS AMBIENTALS EXTREMES	2	2	3
	Situació: TREBALLS A L'EXTERIOR TREBALLS EN LLOCS TANCATS			
15	CONTACTES TÈRMICS	2	2	3
	Situació: PROJECCIÓ DE FLUIDS SUPERFÍCIES CALENTES DELS PROCESSOS CALENTS I DE SOLDADURA			
16	EXPOSICIÓ A CONTACTES ELÈCTRICS	1	3	3
	Situació: CONTACTES DIRECTES I INDIRECTES			
17	INHALACIÓ O INGESTIÓ DE SUBSTANCIES NOCIVES	1	3	3

	Situació:	GASOS SOLDADURA REFRIGERANTS (SEGONS I TERCERS) GASOS DE COMBUSTIÓ EN LLOCS TANCATS			
20	EXPLOSIONS		1	3	3
	Situació:	FUITES DE GAS BOMBONES DE OXIACETILÈ PROVES DE CÀRREGA			
21	INCENDIS		1	2	2
	Situació:	PER REFRIGERANTS (TERCERS) PER ÚS DE RADIAL O PER OXIACETILÈ			

P: Probabilitat (1,2,3) / G: Gravetat (1,2,3) / A: Avaluació (1,2,3,4,5)

MESURES PREVENTIVES

Codi	Descripció	Riscos
I0000004	Revisió i manteniment periòdic de SPC	1
I0000005	Integrar la seguretat al disseny arquitectònic	1
I0000006	Disseny i estudi de les mesures preventives en fase de projecte	1
I0000007	Adoptar les mesures preventives necessàries per al manteniment correcte posterior	1
I0000011	Incorporar al projecte mesures de protecció per al muntatge i manteniment de la instal.lació	1
I0000012	Assegurar les escales de mà	1
I0000013	Ordre i neteja	2 /6 /17
I0000014	Preparació i manteniment de les superfícies de treball	2 /6
I0000015	Organització de les zones de pas i emmagatzematge	2 /6
I0000020	No realitzar treballs a la mateixa vertical	4
I0000025	Planificació d'àrees i llocs de treball	4
I0000026	Planificació de recorreguts i maniobres per a màquines i camions	4
I0000027	Elecció dels mitjans auxiliars de manteniment	4
I0000028	Impedir l'accés de personal dins del radi d'acció de càrregues suspeses	4
I0000029	No balancejar les càrregues suspeses	4
I0000030	Suspendre i aixecar les càrregues dins de l'envolcall o fleixos originals	4
I0000031	Per a la manipulació de materials voluminosos i/o pesats, solicitar un procediment de treball específic	4
I0000033	Solicitar habilitació professional del personal encarregat del manteniment de l'obra	4
I0000039	Planificació de compra i programa de manteniment d'eines	9 /11
I0000040	Formació de l'operari en l'ús i manteniment d'eines	9
I0000042	Evitar processos de manipulació de materials a obra	9
I0000044	Evitar processos de tallat de materials a l'obra	10
I0000045	Formació	10 /13 /21
I0000046	Evitar processos d'ajust en obra	10
I0000047	Planificació i procediments per a la càrrega i descàrrega de materials	11
I0000050	No treballar ni estar al radi d'acció de les càrregues suspesses	11
I0000055	Elecció dels equips de manteniment	13
I0000056	Paletització i eines ergonòmiques	13
I0000058	Adaptar la feina a les característiques individuals de la persona que la realitza	13
I0000059	Elecció dels materials alternatius poc pessats i més manegables	13
I0000060	Suspensió de les feines en condicions extremes	14
I0000061	Rotació dels llocs de treball	14 /17
I0000062	Planificar els treballs per a realitzar-los en zones protegides	14
I0000065	Evitar procés de soldadura a l'obra	15
I0000067	No treballar al costat de linies elèctriques amb cables nusos	16
I0000068	Elecció i manteniment de les eines elèctriques	16
I0000069	Formació i habilitació específica per a cada eina	16
I0000070	Compliment del REBT pel que fa a equips de protecció	16
I0000071	Revisió de la posta a terra	16
I0000072	Realitzar els treballs sobre superfícies seques	16
I0000073	Disposar de quadres elèctrics secundaris	16
I0000078	Evitar processos de divissió de material en sec	17
I0000080	Elecció dels materials al disseny del projecte	17
I0000082	Aïllament del procés	17

I0000085	Ventilació de les zones de treball	17
I0000091	No soldar sobre contenidors de materials inflamables o explosius (pintures, dissolvents, etc)	20
I0000092	Utilitzar aigua sabonosa per a detectar fuites de gas	20
I0000093	Evitar unions de mangueres amb filferros	20
I0000094	Revisió periòdica dels equips de treball	20
I0000095	Impedir el contacte de l'acetilè amb el coure	20
I0000096	No fumar	20
I0000097	Substituir l'inflamable per no infamable	21
I0000099	Establir una zona de protecció de radi 10 m, en treballs de soldadura i tall amb serra radial	20 /21
I0000123	Assegurar l'absència de tensió	16
I0000152	Utilitzar mitjans mecànics(grues, transpalets, plataformes elevadores) per manipular càrregues	1 /4 /13
I0000154	Verificar nivell lumínic mínim (250 lux) a itineraris i llocs de treball	2 /6 /9
I0000155	Controlar la temperatura i velocitat del vent als llocs de treball	14
I0000156	Detecció xarxes instal·lacions encastades o soterrades	16 /17 /21
I0000158	Accessoris dielectrics (escala, banqueta, bastida, perxa de terra) si hi ha risc contacte elèctric	16
I0000159	Per manipular càrregues llargues amb grua, utilitzar biga de repartiment	4 /11
I0000160	Traslladar materials amb la grua dins d'una caixa o sarcòfeg	4 /11
I0000161	Verificar que les connexions de les màquines es facin amb endolls reglamentaris	16
I0000165	En manipular sistemes elèctrics, connexions, etc, verificar que les linies no estan en tensió	16 /21

E14 CANONADES PER A GASOS I FLUIDS
E14.E01 TUBS MUNTATS SUPERFICIALMENT

TUBS MUNTATS SUPERFICIALMENT

Avaluació de riscos

Id	Risc	P	G	A
1	CAIGUDA DE PERSONES A DIFERENT NIVELL	2	3	4
	Situació: TREBALLS EN ALÇADA PER AL MUNTATGE D'EQUIPS (DIPÒSITS, VÀLVULES,ETC.)			
2	CAIGUDA DE PERSONES AL MATEIX NIVELL	1	2	2
	Situació: ITINERARIS A OBRA			
4	CAIGUDA D'OBJECTES PER MANIPULACIÓ O DE MATERIALS TRANSPORTATS	1	3	3
	Situació: EN MANIPULACIÓ D'EINES I EQUIPS EN MANTENIMENT DE MATERIAL			
6	TREPITJADES SOBRE OBJECTES	2	1	2
	Situació: EN ITINERARIS A OBRA			
9	COPS AMB OBJECTES O EINES (TALLS)	3	1	3
	Situació: AMB EQUIPS, EINES EN PROCÉS DE DESEMBALATGE D'EQUIPS			
10	PROJECCIÓ DE FRAGMENTS O PARTÍCULES	3	2	4
	Situació: PER ÚS DE RADIAL EN PROVES DE CÀRREGA FIXACIÓ DE SUPORTS SOLDADURA ELÈCTRICA			
11	ATRAPAMENT PER O ENTRE OBJECTES	2	2	3
	Situació: EN LA COL.LOCACIÓ D'ELEMENTS PESANTS (DIPÒSITS)			
12	ATRAPAMENT PER BOLCADA DE MÀQUINES, TRACTORS O VEHICLES	1	3	3
	Situació: EN LA COL.LOCACIÓ D'ELEMENTS PESANTS (DIPÒSITS)			
13	SOBREESFORÇOS	2	2	3
	Situació: MANIPULACIÓ MANUAL			
14	EXPOSICIÓ A CONDICIONS AMBIENTALS EXTREMES	2	2	3
	Situació: TREBALLS A L'EXTERIOR I LLOCS TANCATS			
15	CONTACTES TÈRMICS	2	2	3
	Situació: SOLDADURES PER FLUIDS CALENTS			

16	EXPOSICIÓ A CONTACTES ELÈCTRICS	1	3	3
	Situació: CONTACTES DIRECTES I INDIRECTES			
17	INHALACIÓ O INGESTIÓ DE SUBSTANCIES NOCIVES	2	3	4
	Situació: GASOS SOLDADURA ELÈCTRICA FUITES DE GAS GASOS DE COMBUSTIÓ EN LLOCS TANCATS ÚS DE RADIAL			
18	CONTACTES AMB SUBSTANCIES NOCIVES (CÀUSTIQUES, CORROSIVES, IRRITANTS O AL·LERGÈNIQUES)	1	2	2
	Situació: COLES LIQUATS DEL PETROLI			
20	EXPLOSIONS	1	3	3
	Situació: OXIACETILÈ PROVES DE CÀRREGA RECIPIENTS A PRESSIÓ			
21	INCENDIS	1	3	3
	Situació: PER ESPURNES EN PROCÉS DE PURGATGE PER FUITES DE COMBUSTIBLE PER TREBALLS DE SOLDADURA			

P: Probabilitat (1,2,3) / G: Gravetat (1,2,3) / A: Avaluació (1,2,3,4,5)

MESURES PREVENTIVES

Codi	Descripció	Riscos
I0000003	Itineraris preestablerts i balissats per al personal	1
I0000004	Revisió i manteniment periòdic de SPC	1
I0000006	Disseny i estudi de les mesures preventives en fase de projecte	1
I0000007	Adoptar les mesures preventives necessàries per al manteniment correcte posterior	1
I0000012	Assegurar les escales de mà	1
I0000013	Ordre i neteja	2 /6 /17
I0000014	Preparació i manteniment de les superfícies de treball	2 /6
I0000015	Organització de les zones de pas i emmagatzematge	2 /6
I0000020	No realitzar treballs a la mateixa vertical	4
I0000025	Planificació d'àrees i llocs de treball	4
I0000026	Planificació de recorreguts i maniobres per a màquines i camions	4
I0000027	Elecció dels mitjans auxiliars de manteniment	4
I0000028	Impedir l'accés de personal dins del radi d'acció de càrregues suspeses	4
I0000029	No balancejar les càrregues suspeses	4
I0000030	Suspendre i aixecar les càrregues dins de l'envolcall o fleixos originals	4 /11
I0000031	Per a la manipulació de materials voluminosos i/o pesats, solicitar un procediment de treball específic	4
I0000033	Solicitar habilitació professional del personal encarregat del manteniment de l'obra	4
I0000038	Substituir lo manual per lo mecànic	9
I0000039	Planificació de compra i programa de manteniment d'eines	9 /11
I0000040	Formació de l'operari en l'ús i manteniment d'eines	9
I0000042	Evitar processos de manipulació de materials a obra	9
I0000044	Evitar processos de tallat de materials a l'obra	10
I0000045	Formació	10 /12 /13 /18 /21
I0000046	Evitar processos d'ajust en obra	10
I0000047	Planificació i procediments per a la càrrega i descàrrega de materials	11
I0000050	No treballar ni estar al radi d'acció de les càrregues suspesses	11
I0000051	Adequació dels recorreguts de la maquinària	12
I0000053	Procediment d'utilització de la maquinària	12
I0000054	Ús de recolzaments hidràulics	12
I0000055	Elecció dels equips de manteniment	13
I0000056	Paletització i eines ergonòmiques	13
I0000058	Adaptar la feina a les característiques individuals de la persona que la realitza	13
I0000059	Elecció dels materials alternatius poc pessats i més manegables	13
I0000060	Suspensió de les feines en condicions extremes	14
I0000061	Rotació dels llocs de treball	14 /17
I0000062	Planificar els treballs per a realitzar-los en zones protegides	14

I0000065	Evitar procés de soldadura a l'obra	15
I0000067	No treballar al costat de línies elèctriques amb cables nusos	16
I0000068	Elecció i manteniment de les eines elèctriques	16
I0000069	Formació i habilitació específica per a cada eina	16
I0000070	Compliment del REBT pel que fa a equips de protecció	16
I0000071	Revisió de la posta a terra	16
I0000072	Realitzar els treballs sobre superfícies seques	16
I0000073	Disposar de quadres elèctrics secundaris	16
I0000078	Evitar processos de divissió de material en sec	17
I0000079	Realitzar els treballs a l´aire lliure, sempre a sotavent	17
I0000080	Elecció dels materials al disseny del projecte	17
I0000082	Aïllament del procés	17
I0000083	Dispositius d'alarma	17
I0000085	Ventilació de les zones de treball	17
I0000086	Substituir els materials amb substàncies nocives	17 /18
I0000091	No soldar sobre contenidors de materials inflamables o explosius (pintures, dissolvents, etc)	20
I0000092	Utilitzar aigua sabonosa per a detectar fuites de gas	20
I0000093	Evitar unions de mangueres amb filferros	20
I0000094	Revisió periòdica dels equips de treball	20
I0000095	Impedir el contacte de l'acetilè amb el coure	20
I0000096	No fumar	20
I0000099	Establir una zona de protecció de radi 10 m, en treballs de soldadura i tall amb serra radial	20 /21
I0000151	Per treballs en alçada utilitzar plataformes elevadores mecàniques o hidràuliques	1
I0000152	Utilitzar mitjans mecànics(grues, transpalets, plataformes elevadores) per manipular càrregues	1 /13
I0000154	Verificar nivell lumínic mínim (250 lux) a itineraris i llocs de treball	2 /6 /9
I0000155	Controlar la temperatura i velocitat del vent als llocs de treball	14
I0000156	Detecció xarxes instal·lacions encastades o soterrades	21
I0000158	Accessoris dielectrics (escala, banqueta, bastida, perxa de terra) si hi ha risc contacte elèctric	16
I0000159	Per manipular càrregues llargues amb grua, utilitzar biga de repartiment	4 /11
I0000160	Traslladar materials amb la grua dins d'una caixa o sarcòfeg	4 /11
I0000161	Verificar que les connexions de les màquines es facin amb endolls reglamentaris	16

E14.E02 TUBS MUNTATS SOTERRATS

TUBS MUNTATS SOTERRATS

Avaluació de riscos

Id	Risc	P	G	A
1	CAIGUDA DE PERSONES A DIFERENT NIVELL	2	3	4
	Situació: TREBALLS EN ALÇADA PER AL MUNTATGE D'EQUIPS (DIPÒSITS, VÀLVULES,ETC.)			
2	CAIGUDA DE PERSONES AL MATEIX NIVELL	1	2	2
	Situació: ITINERARIS A OBRA			
4	CAIGUDA D'OBJECTES PER MANIPULACIÓ O DE MATERIALS TRANSPORTATS	1	3	3
	Situació: EN MANIPULACIÓ D'EINES I EQUIPS EN MANTENIMENT DE MATERIAL			
6	TREPITJADES SOBRE OBJECTES	2	1	2
	Situació: EN ITINERARIS A OBRA			
9	COPS AMB OBJECTES O EINES (TALLS)	3	1	3
	Situació: AMB EQUIPS, EINES EN PROCÉS DE DESEMBALATGE D'EQUIPS			
10	PROJECCIÓ DE FRAGMENTS O PARTÍCULES	3	2	4
	Situació: PER ÚS DE RADIAL EN PROVES DE CÀRREGA FIXACIÓ DE SUPORTS SOLDADURA ELÈCTRICA			
11	ATRAPAMENT PER O ENTRE OBJECTES	2	2	3
	Situació: EN LA COL.LOCACIÓ D'ELEMENTS PESANTS (DIPÒSITS)			

12	ATRAPAMENT PER BOLCADA DE MÀQUINES, TRACTORS O VEHICLES **Situació:** EN LA COL.LOCACIÓ D'ELEMENTS PESANTS (DIPÒSITS)	1	3	3
13	SOBREESFORÇOS **Situació:** MANIPULACIÓ MANUAL	2	2	3
14	EXPOSICIÓ A CONDICIONS AMBIENTALS EXTREMES **Situació:** TREBALLS A L'EXTERIOR I LLOCS TANCATS	2	2	3
15	CONTACTES TÈRMICS **Situació:** SOLDADURES PER FLUIDS CALENTS	2	2	3
16	EXPOSICIÓ A CONTACTES ELÈCTRICS **Situació:** CONTACTES DIRECTES I INDIRECTES	1	3	3
17	INHALACIÓ O INGESTIÓ DE SUBSTANCIES NOCIVES **Situació:** GASOS SOLDADURA ELÈCTRICA FUITES DE GAS GASOS DE COMBUSTIÓ EN LLOCS TANCATS ÚS DE RADIAL	2	3	4
18	CONTACTES AMB SUBSTANCIES NOCIVES (CÀUSTIQUES, CORROSIVES, IRRITANTS O AL·LERGÈNIQUES) **Situació:** COLES LIQUATS DEL PETROLI	1	2	2
20	EXPLOSIONS **Situació:** OXIACETILÈ PROVES DE CÀRREGA RECIPIENTS A PRESSIÓ	1	3	3
21	INCENDIS **Situació:** PER ESPURNES EN PROCÉS DE PURGATGE PER FUITES DE COMBUSTIBLE PER TREBALLS DE SOLDADURA	1	3	3

P: Probabilitat (1,2,3) / G: Gravetat (1,2,3) / A: Avaluació (1,2,3,4,5)

MESURES PREVENTIVES

Codi	Descripció	Riscos
I0000003	Itineraris preestablerts i balissats per al personal	1
I0000004	Revisió i manteniment periòdic de SPC	1
I0000006	Disseny i estudi de les mesures preventives en fase de projecte	1
I0000007	Adoptar les mesures preventives necessàries per al manteniment correcte posterior	1
I0000012	Assegurar les escales de mà	1
I0000013	Ordre i neteja	2 /6 /17
I0000014	Preparació i manteniment de les superfícies de treball	2 /6
I0000015	Organització de les zones de pas i emmagatzematge	2 /6
I0000020	No realitzar treballs a la mateixa vertical	4
I0000025	Planificació d'àrees i llocs de treball	4
I0000026	Planificació de recorreguts i maniobres per a màquines i camions	4
I0000027	Elecció dels mitjans auxiliars de manteniment	4
I0000028	Impedir l'accés de personal dins del radi d'acció de càrregues suspeses	4
I0000029	No balancejar les càrregues suspeses	4
I0000030	Suspendre i aixecar les càrregues dins de l'envolcall o fleixos originals	4
I0000031	Per a la manipulació de materials voluminosos i/o pesats, solicitar un procediment de treball específic	4
I0000033	Solicitar habilitació professional del personal encarregat del manteniment de l'obra	4
I0000038	Substituir lo manual per lo mecànic	9
I0000039	Planificació de compra i programa de manteniment d'eines	9 /11
I0000040	Formació de l'operari en l'ús i manteniment d'eines	9
I0000042	Evitar processos de manipulació de materials a obra	9
I0000044	Evitar processos de tallat de materials a l'obra	10
I0000045	Formació	10 /12 /13 /18 /21
I0000046	Evitar processos d'ajust en obra	10
I0000047	Planificació i procediments per a la càrrega i descàrrega de materials	11
I0000050	No treballar ni estar al radi d'acció de les càrregues suspesses	11
I0000051	Adequació dels recorreguts de la maquinària	12

Feu Godoy Arquitectura
PROJECTE EXECUTIU DE LES OBRES DE CONSOLIDACIÓ DE L'ESTAT ACTUAL I RESTAURACIÓ D'ELEMENTS DE VALOR PATRIMONIAL DE LA MASIA I JARDÍ DE CA N'ALTIMIRA, EXP. 154/2021/040 / PROJECTE EXECUTIU DE LES OBRES DE MILLORA DE L'ESPAI PÚBLIC DE L'ENTORN DE LA MASIA DE CA N'ALTIMIRA EN LA PART QUE AFRONTA AL RIU SEC, EXP. 154/2021/041
ESTUDI DE SEGURETAT I SALUT

I0000053	Procediment d'utilització de la maquinària	12
I0000054	Ús de recolzaments hidràulics	12
I0000055	Elecció dels equips de manteniment	13
I0000056	Paletització i eines ergonòmiques	13
I0000058	Adaptar la feina a les característiques individuals de la persona que la realitza	13
I0000059	Elecció dels materials alternatius poc pessats i més manegables	13
I0000060	Suspensió de les feines en condicions extremes	14
I0000061	Rotació dels llocs de treball	14 /17
I0000062	Planificar els treballs per a realitzar-los en zones protegides	14
I0000065	Evitar procés de soldadura a l'obra	15
I0000067	No treballar al costat de linies elèctriques amb cables nusos	16
I0000068	Elecció i manteniment de les eines elèctriques	16
I0000069	Formació i habilitació específica per a cada eina	16
I0000070	Compliment del REBT pel que fa a equips de protecció	16
I0000071	Revisió de la posta a terra	16
I0000072	Realitzar els treballs sobre superfícies seques	16
I0000073	Disposar de quadres elèctrics secundaris	16
I0000078	Evitar processos de divissió de material en sec	17
I0000079	Realitzar els treballs a l'aire lliure, sempre a sotavent	17
I0000080	Elecció dels materials al disseny del projecte	17
I0000082	Aïllament del procés	17
I0000083	Dispositius d'alarma	17
I0000085	Ventilació de les zones de treball	17
I0000086	Substituir els materials amb substàncies nocives	17 /18
I0000091	No soldar sobre contenidors de materials inflamables o explosius (pintures, dissolvents, etc)	20
I0000092	Utilitzar aigua sabonosa per a detectar fuites de gas	20
I0000093	Evitar unions de mangueres amb filferros	20
I0000094	Revisió periòdica dels equips de treball	20
I0000095	Impedir el contacte de l'acetilè amb el coure	20
I0000096	No fumar	20
I0000099	Establir una zona de protecció de radi 10 m, en treballs de soldadura i tall amb serra radial	20 /21
I0000152	Utilitzar mitjans mecànics(grues, transpalets, plataformes elevadores) per manipular càrregues	11 /13
I0000154	Verificar nivell lumínic mínim (250 lux) a itineraris i llocs de treball	2 /6 /9
I0000155	Controlar la temperatura i velocitat del vent als llocs de treball	14
I0000156	Detecció xarxes instal·lacions encastades o soterrades	16
I0000161	Verificar que les connexions de les màquines es facin amb endolls reglamentaris	16

E15 INSTAL.LACIONS ELÈCTRIQUES
E15.E01 INSTAL.LACIONS ELÈCTRIQUES BAIXA TENSIÓ

INSTAL.LACIONS ELÈCTRIQUES EN EDIFICACIÓ DE BAIXA TENSIÓ

Avaluació de riscos

Id	Risc	P	G	A
1	CAIGUDA DE PERSONES A DIFERENT NIVELL **Situació:** ITINERARIS A OBRA MUNTATGE DE SAFATES TREBALLS EN ALÇADA	2	3	4
2	CAIGUDA DE PERSONES AL MATEIX NIVELL **Situació:** ITINERARIS A OBRA ÀREA DE TREBALL MANCA D'IL.LUMINACIÓ	1	2	2
4	CAIGUDA D'OBJECTES PER MANIPULACIÓ O DE MATERIALS TRANSPORTATS **Situació:** MANIPULACIÓ D'APLECS	1	3	3
6	TREPITJADES SOBRE OBJECTES **Situació:** ITINERARIS A OBRA ÀREA DE TREBALL MANCA D'IL.LUMINACIÓ	2	1	2
9	COPS AMB OBJECTES O EINES (TALLS)	2	1	2

	Situació: EINES PELAT DE CABLES COPS AMB EQUIPS			
10	PROJECCIÓ DE FRAGMENTS O PARTÍCULES **Situació:** AJUST I MANIPULACIÓ DE MATERIALS	2	1	2
11	ATRAPAMENT PER O ENTRE OBJECTES **Situació:** INSTAL.LACIÓ MÒDULS CONTADORS INSTAL.LACIÓ ARMARIS CONNEXIONS	1	3	3
13	SOBREESFORÇOS **Situació:** MANIPULACIÓ MANUAL	2	2	3
14	EXPOSICIÓ A CONDICIONS AMBIENTALS EXTREMES **Situació:** TREBALLS A L'EXTERIOR	2	2	3
16	EXPOSICIÓ A CONTACTES ELÈCTRICS **Situació:** CONTACTES DIRECTES I INDIRECTES	2	3	4

P: Probabilitat (1,2,3) / G: Gravetat (1,2,3) / A: Avaluació (1,2,3,4,5)

MESURES PREVENTIVES

Codi	Descripció	Riscos
I0000002	Planificar els treballs per a mantenir el màxim de temps possible les proteccions	1
I0000003	Itineraris preestablerts i balissats per al personal	1
I0000004	Revisió i manteniment periòdic de SPC	1
I0000005	Integrar la seguretat al disseny arquitectònic	1
I0000006	Disseny i estudi de les mesures preventives en fase de projecte	1
I0000007	Adoptar les mesures preventives necessàries per al manteniment correcte posterior	1
I0000008	Personal qualificat per a treballs en alçada	1
I0000011	Incorporar al projecte mesures de protecció per al muntatge i manteniment de la instal.lació	1
I0000012	Assegurar les escales de mà	1
I0000013	Ordre i neteja	2 /6
I0000014	Preparació i manteniment de les superfícies de treball	2 /6
I0000015	Organització de les zones de pas i emmagatzematge	2 /6
I0000017	Als plans inclinats, treballar sobre superfícies rugoses i no lliscants	2
I0000025	Planificació d'àrees i llocs de treball	4
I0000026	Planificació de recorreguts i maniobres per a màquines i camions	4
I0000027	Elecció dels mitjans auxiliars de manteniment	4
I0000028	Impedir l'accés de personal dins del radi d'acció de càrregues suspeses	4
I0000029	No balancejar les càrregues suspeses	4
I0000030	Suspendre i aixecar les càrregues dins de l'envolcall o fleixos originals	4
I0000031	Per a la manipulació de materials voluminosos i/o pesats, solicitar un procediment de treball específic	4
I0000038	Substituir lo manual per lo mecànic	9 /10
I0000039	Planificació de compra i programa de manteniment d'eines	9 /11
I0000040	Formació de l'operari en l'ús i manteniment d'eines	9
I0000042	Evitar processos de manipulació de materials a obra	9
I0000045	Formació	10 /13
I0000047	Planificació i procediments per a la càrrega i descàrrega de materials	11
I0000050	No treballar ni estar al radi d'acció de les càrregues suspesses	11
I0000055	Elecció dels equips de manteniment	13
I0000056	Paletització i eines ergonòmiques	13
I0000058	Adaptar la feina a les característiques individuals de la persona que la realitza	13
I0000059	Elecció dels materials alternatius poc pessats i més manegables	13
I0000060	Suspensió de les feines en condicions extremes	14
I0000061	Rotació dels llocs de treball	14
I0000062	Planificar els treballs per a realitzar-los en zones protegides	14
I0000063	En cas de vent, apuntalament i fixació de tots els elements inestables	14
I0000064	Suspensió de les feines a cobertes inclinades amb vent superior a 40 km/h	14
I0000067	No treballar al costat de linies elèctriques amb cables nusos	16
I0000068	Elecció i manteniment de les eines elèctriques	16
I0000069	Formació i habilitació específica per a cada eina	16
I0000070	Compliment del REBT pel que fa a equips de protecció	16
I0000071	Revisió de la posta a terra	16

I0000072	Realitzar els treballs sobre superfícies seques	16
I0000073	Disposar de quadres elèctrics secundaris	16
I0000123	Assegurar l'absència de tensió	16
I0000151	Per treballs en alçada utilitzar plataformes elevadores mecàniques o hidràuliques	1
I0000152	Utilitzar mitjans mecànics(grues, transpalets, plataformes elevadores) per manipular càrregues	11 /13
I0000154	Verificar nivell lumínic mínim (250 lux) a itineraris i llocs de treball	2 /6
I0000155	Controlar la temperatura i velocitat del vent als llocs de treball	14
I0000158	Accessoris dielectrics (escala, banqueta, bastida, perxa de terra) si hi ha risc contacte elèctric	16
I0000161	Verificar que les connexions de les màquines es facin amb endolls reglamentaris	16
I0000165	En manipular sistemes elèctrics, connexions, etc, verificar que les linies no estan en tensió	16

E16 INSTAL.LACIONS D'ENLLUMENAT
E16.E01 INSTAL.LACIONS D'ENLLUMENAT

INSTAL.LACIONS D'ENLLUMENAT EXTERIOR I INTERIOR EN EDIFICACIÓ

Avaluació de riscos

Id	Risc	P	G	A
1	CAIGUDA DE PERSONES A DIFERENT NIVELL **Situació:** ITINERARIS A OBRA TREBALLS EN ALÇADA	2	3	4
2	CAIGUDA DE PERSONES AL MATEIX NIVELL **Situació:** ITINERARIS A OBRA ÀREA DE TREBALL MANCA D'IL.LUMINACIÓ	1	2	2
4	CAIGUDA D'OBJECTES PER MANIPULACIÓ O DE MATERIALS TRANSPORTATS **Situació:** MANIPULACIÓ D'APLECS	1	2	2
9	COPS AMB OBJECTES O EINES (TALLS) **Situació:** EINES	2	1	2
10	PROJECCIÓ DE FRAGMENTS O PARTÍCULES **Situació:** AJUST I MANIPULACIÓ DE MATERIALS	2	1	2
13	SOBREESFORÇOS **Situació:** MANIPULACIÓ MANUAL	2	2	3
14	EXPOSICIÓ A CONDICIONS AMBIENTALS EXTREMES **Situació:** TREBALLS A L'EXTERIOR	2	2	3
16	EXPOSICIÓ A CONTACTES ELÈCTRICS **Situació:** CONTACTES DIRECTES I INDIRECTES	2	3	4

P: Probabilitat (1,2,3) / G: Gravetat (1,2,3) / A: Avaluació (1,2,3,4,5)

MESURES PREVENTIVES

Codi	Descripció	Riscos
I0000002	Planificar els treballs per a mantenir el màxim de temps possible les proteccions	1
I0000003	Itineraris preestablerts i balissats per al personal	1
I0000004	Revisió i manteniment periòdic de SPC	1
I0000005	Integrar la seguretat al disseny arquitectònic	1
I0000006	Disseny i estudi de les mesures preventives en fase de projecte	1
I0000007	Adoptar les mesures preventives necessàries per al manteniment correcte posterior	1
I0000008	Personal qualificat per a treballs en alçada	1
I0000011	Incorporar al projecte mesures de protecció per al muntatge i manteniment de la instal.lació	1
I0000012	Assegurar les escales de mà	1
I0000013	Ordre i neteja	2
I0000014	Preparació i manteniment de les superfícies de treball	2
I0000015	Organització de les zones de pas i emmagatzematge	2
I0000017	Als plans inclinats, treballar sobre superfícies rugoses i no lliscants	2
I0000025	Planificació d'àrees i llocs de treball	4
I0000026	Planificació de recorreguts i maniobres per a màquines i camions	4
I0000027	Elecció dels mitjans auxiliars de manteniment	4

I0000028	Impedir l'accés de personal dins del radi d'acció de càrregues suspeses	4
I0000029	No balancejar les càrregues suspeses	4
I0000030	Suspendre i aixecar les càrregues dins de l'envolcall o fleixos originals	4
I0000031	Per a la manipulació de materials voluminosos i/o pesats, solicitar un procediment de treball específic	4
I0000038	Substituir lo manual per lo mecànic	9 /10
I0000039	Planificació de compra i programa de manteniment d'eines	9
I0000040	Formació de l'operari en l'ús i manteniment d'eines	9
I0000042	Evitar processos de manipulació de materials a obra	9
I0000045	Formació	10 /13
I0000055	Elecció dels equips de manteniment	13
I0000056	Paletització i eines ergonòmiques	13
I0000058	Adaptar la feina a les característiques individuals de la persona que la realitza	13
I0000059	Elecció dels materials alternatius poc pessats i més manegables	13
I0000060	Suspensió de les feines en condicions extremes	14
I0000061	Rotació dels llocs de treball	14
I0000062	Planificar els treballs per a realitzar-los en zones protegides	14
I0000063	En cas de vent, apuntalament i fixació de tots els elements inestables	14
I0000064	Suspensió de les feines a cobertes inclinades amb vent superior a 40 km/h	14
I0000067	No treballar al costat de linies elèctriques amb cables nusos	16
I0000068	Elecció i manteniment de les eines elèctriques	16
I0000069	Formació i habilitació específica per a cada eina	16
I0000070	Compliment del REBT pel que fa a equips de protecció	16
I0000071	Revisió de la posta a terra	16
I0000072	Realitzar els treballs sobre superfícies seques	16
I0000073	Disposar de quadres elèctrics secundaris	16
I0000123	Assegurar l'absència de tensió	16
I0000151	Per treballs en alçada utilitzar plataformes elevadores mecàniques o hidràuliques	1
I0000152	Utilitzar mitjans mecànics(grues, transpalets, plataformes elevadores) per manipular càrregues	13
I0000154	Verificar nivell lumínic mínim (250 lux) a itineraris i llocs de treball	2
I0000155	Controlar la temperatura i velocitat del vent als llocs de treball	14
I0000161	Verificar que les connexions de les màquines es facin amb endolls reglamentaris	16
I0000165	En manipular sistemes elèctrics, connexions, etc, verificar que les linies no estan en tensió	16

E17 INSTAL.LACIONS DE LAMPISTERIA I APARELLS SANITARIS
E17.E01 INSTAL.LACIONS DE LAMPISTERIA I APARELLS SANITARIS

OPERACIONS DE MUNTATGE, MOVIMENT D'EQUIPS, CONNEXIONS DE CANONADES, PROVES DE PRESSIÓ I POSTA EN FUNCIONAMENT D'INSTAL.LACIONS DE LAMPISTERIA I APARELLS SANITARIS

Avaluació de riscos

Id	Risc	P	G	A
1	CAIGUDA DE PERSONES A DIFERENT NIVELL **Situació:** ITINERARIS A OBRA TREBALLS EN ALÇADA	1	3	3
2	CAIGUDA DE PERSONES AL MATEIX NIVELL **Situació:** ITINERARIS A OBRA ÀREA DE TREBALL MANCA D'IL.LUMINACIÓ	1	1	1
4	CAIGUDA D'OBJECTES PER MANIPULACIÓ O DE MATERIALS TRANSPORTATS **Situació:** MANIPULACIÓ D'APLECS	1	3	3
6	TREPITJADES SOBRE OBJECTES **Situació:** ITINERARIS A OBRA ÀREA DE TREBALL	1	2	2
9	COPS AMB OBJECTES O EINES (TALLS) **Situació:** EINES	1	2	2
10	PROJECCIÓ DE FRAGMENTS O PARTÍCULES **Situació:** AJUST DE MATERIALS AMB RADIAL FIXACIÓ AMB PERFORADORES	2	1	2
11	ATRAPAMENT PER O ENTRE OBJECTES **Situació:** MATERIALS PESANTS	2	2	3
13	SOBREESFORÇOS **Situació:** MANIPULACIÓ MANUAL	2	2	3
15	CONTACTES TÈRMICS **Situació:** PER SOLDADURES	2	1	2
16	EXPOSICIÓ A CONTACTES ELÈCTRICS **Situació:** CONTACTES DIRECTES I INDIRECTES	1	3	3

P: Probabilitat (1,2,3) / G: Gravetat (1,2,3) / A: Avaluació (1,2,3,4,5)

MESURES PREVENTIVES

Codi	Descripció	Riscos
I0000002	Planificar els treballs per a mantenir el màxim de temps possible les proteccions	1
I0000003	Itineraris preestablerts i balissats per al personal	1
I0000004	Revisió i manteniment periòdic de SPC	1
I0000005	Integrar la seguretat al disseny arquitectònic	1
I0000006	Disseny i estudi de les mesures preventives en fase de projecte	1
I0000007	Adoptar les mesures preventives necessàries per al manteniment correcte posterior	1
I0000008	Personal qualificat per a treballs en alçada	1
I0000009	Realitzar el reblert de l´extradós del mur quan aquest estigui en condicions d'entrar en servei	1
I0000011	Incorporar al projecte mesures de protecció per al muntatge i manteniment de la instal.lació	1
I0000012	Assegurar les escales de mà	1
I0000013	Ordre i neteja	2 /6
I0000014	Preparació i manteniment de les superfícies de treball	2 /6
I0000015	Organització de les zones de pas i emmagatzematge	2 /6
I0000017	Als plans inclinats, treballar sobre superfícies rugoses i no lliscants	2
I0000025	Planificació d'àrees i llocs de treball	4
I0000026	Planificació de recorreguts i maniobres per a màquines i camions	4
I0000027	Elecció dels mitjans auxiliars de manteniment	4
I0000028	Impedir l'accés de personal dins del radi d'acció de càrregues suspeses	4
I0000029	No balancejar les càrregues suspeses	4
I0000030	Suspendre i aixecar les càrregues dins de l'envolcall o fleixos originals	4 /11
I0000031	Per a la manipulació de materials voluminosos i/o pesats, solicitar un procediment de treball específic	4
I0000038	Substituir lo manual per lo mecànic	9 /10
I0000039	Planificació de compra i programa de manteniment d'eines	9 /11
I0000040	Formació de l'operari en l'ús i manteniment d'eines	9
I0000042	Evitar processos de manipulació de materials a obra	9
I0000045	Formació	10 /13
I0000047	Planificació i procediments per a la càrrega i descàrrega de materials	11
I0000050	No treballar ni estar al radi d'acció de les càrregues suspesses	11
I0000055	Elecció dels equips de manteniment	13
I0000056	Paletització i eines ergonòmiques	13
I0000058	Adaptar la feina a les característiques individuals de la persona que la realitza	13
I0000059	Elecció dels materials alternatius poc pessats i més manegables	13
I0000065	Evitar procés de soldadura a l'obra	15
I0000067	No treballar al costat de linies elèctriques amb cables nusos	16
I0000068	Elecció i manteniment de les eines elèctriques	16
I0000069	Formació i habilitació específica per a cada eina	16
I0000070	Compliment del REBT pel que fa a equips de protecció	16
I0000071	Revisió de la posta a terra	16
I0000072	Realitzar els treballs sobre superfícies seques	16
I0000073	Disposar de quadres elèctrics secundaris	16
I0000151	Per treballs en alçada utilitzar plataformes elevadores mecàniques o hidràuliques	1
I0000154	Verificar nivell lumínic mínim (250 lux) a itineraris i llocs de treball	2 /6
I0000156	Detecció xarxes instal·lacions encastades o soterrades	16
I0000159	Per manipular càrregues llargues amb grua, utilitzar biga de repartiment	11
I0000160	Traslladar materials amb la grua dins d'una caixa o sarcòfeg	4
I0000161	Verificar que les connexions de les màquines es facin amb endolls reglamentaris	16

E20 INSTAL.LACIONS CONTRA INCENDIS I DE SEGURETAT
E20.E01 APARELLS

INSTAL.LACIÓ D'APARELLS I SISTEMES DE PROTECCIÓ CONTRA INCENDIS I DE SEGURETAT PATRIMONIAL

Avaluació de riscos

Id	Risc	P	G	A
1	CAIGUDA DE PERSONES A DIFERENT NIVELL **Situació:** ITINERARIS A OBRA TREBALLS EN ALÇADA	1	3	3
2	CAIGUDA DE PERSONES AL MATEIX NIVELL **Situació:** ITINERARIS A OBRA ÀREA DE TREBALL	1	2	2
4	CAIGUDA D'OBJECTES PER MANIPULACIÓ O DE MATERIALS TRANSPORTATS **Situació:** MANIPULACIÓ D'APLECS	1	3	3
6	TREPITJADES SOBRE OBJECTES **Situació:** ITINERARIS A OBRA ÀREA DE TREBALL	1	1	1
9	COPS AMB OBJECTES O EINES (TALLS) **Situació:** EINES	1	1	1
10	PROJECCIÓ DE FRAGMENTS O PARTÍCULES **Situació:** AL PERFORAR, FORADAR, FIXAR, BASES I APARELLS	1	1	1
13	SOBREESFORÇOS **Situació:** MANIPULACIÓ MANUAL	1	2	2
14	EXPOSICIÓ A CONDICIONS AMBIENTALS EXTREMES **Situació:** TREBALLS A L'EXTERIOR	1	1	1
16	EXPOSICIÓ A CONTACTES ELÈCTRICS **Situació:** CONTACTES DIRECTES I INDIRECTES	1	2	2

P: Probabilitat (1,2,3) / G: Gravetat (1,2,3) / A: Avaluació (1,2,3,4,5)

MESURES PREVENTIVES

Codi	Descripció	Riscos
I0000002	Planificar els treballs per a mantenir el màxim de temps possible les proteccions	1
I0000003	Itineraris preestablerts i balissats per al personal	1
I0000004	Revisió i manteniment periòdic de SPC	1
I0000007	Adoptar les mesures preventives necessàries per al manteniment correcte posterior	1
I0000008	Personal qualificat per a treballs en alçada	1
I0000013	Ordre i neteja	2 /6
I0000014	Preparació i manteniment de les superfícies de treball	2 /6
I0000015	Organització de les zones de pas i emmagatzematge	2 /6
I0000017	Als plans inclinats, treballar sobre superfícies rugoses i no lliscants	2
I0000018	No alterar bruscament l'estabilitat de l'edifici	4
I0000020	No realitzar treballs a la mateixa vertical	4
I0000021	Establir punts de referència per a controlar els moviments de l'estructura	4
I0000022	Condena de la planta inferior en que s'ha de formigonar	4
I0000023	Solicitar dades de les característiques físiques de les terres	4
I0000030	Suspendre i aixecar les càrregues dins de l'envolcall o fleixos originals	4
I0000038	Substituir lo manual per lo mecànic	9 /10
I0000039	Planificació de compra i programa de manteniment d'eines	9
I0000040	Formació de l'operari en l'ús i manteniment d'eines	9
I0000041	Substituir la fabricació a obra per la prefabricació a taller	9
I0000044	Evitar processos de tallat de materials a l'obra	10
I0000045	Formació	10 /13
I0000046	Evitar processos d'ajust en obra	10
I0000055	Elecció dels equips de manteniment	13
I0000056	Paletització i eines ergonòmiques	13
I0000058	Adaptar la feina a les característiques individuals de la persona que la realitza	13
I0000059	Elecció dels materials alternatius poc pessats i més manegables	13
I0000060	Suspensió de les feines en condicions extremes	14
I0000061	Rotació dels llocs de treball	14

I0000062	Planificar els treballs per a realitzar-los en zones protegides	14
I0000063	En cas de vent, apuntalament i fixació de tots els elements inestables	14
I0000064	Suspensió de les feines a cobertes inclinades amb vent superior a 40 km/h	14
I0000067	No treballar al costat de linies elèctriques amb cables nusos	16
I0000068	Elecció i manteniment de les eines elèctriques	16
I0000069	Formació i habilitació específica per a cada eina	16
I0000070	Compliment del REBT pel que fa a equips de protecció	16
I0000071	Revisió de la posta a terra	16
I0000072	Realitzar els treballs sobre superfícies seques	16
I0000073	Disposar de quadres elèctrics secundaris	16
I0000151	Per treballs en alçada utilitzar plataformes elevadores mecàniques o hidràuliques	1
I0000152	Utilitzar mitjans mecànics(grues, transpalets, plataformes elevadores) per manipular càrregues	4 /13
I0000154	Verificar nivell lumínic mínim (250 lux) a itineraris i llocs de treball	2 /6
I0000155	Controlar la temperatura i velocitat del vent als llocs de treball	14
I0000156	Detecció xarxes instal·lacions encastades o soterrades	16
I0000158	Accessoris dielectrics (escala, banqueta, bastida, perxa de terra) si hi ha risc contacte elèctric	16
I0000161	Verificar que les connexions de les màquines es facin amb endolls reglamentaris	16
I0000165	En manipular sistemes elèctrics, connexions, etc, verificar que les linies no estan en tensió	16

E20.E02 PARALLAMPS

INSTAL.LACIÓ DE PARALLAMPS

Avaluació de riscos

Id	Risc	P	G	A
1	CAIGUDA DE PERSONES A DIFERENT NIVELL **Situació:** ITINERARIS A OBRA TREBALLS EN ALÇADA	2	3	4
2	CAIGUDA DE PERSONES AL MATEIX NIVELL **Situació:** ITINERARIS A OBRA PLATAFORMA DE TREBALL	1	2	2
4	CAIGUDA D'OBJECTES PER MANIPULACIÓ O DE MATERIALS TRANSPORTATS **Situació:** MANIPULACIÓ D'APLECS	1	3	3
6	TREPITJADES SOBRE OBJECTES **Situació:** ITINERARIS A OBRA PLATAFORMA DE TREBALL	1	1	1
9	COPS AMB OBJECTES O EINES (TALLS) **Situació:** EINES	2	2	3
10	PROJECCIÓ DE FRAGMENTS O PARTÍCULES **Situació:** PERFORACIONS, PASSAMURS I FIXACIONS	1	1	1
13	SOBREESFORÇOS **Situació:** MANIPULACIÓ MANUAL	1	2	2
14	EXPOSICIÓ A CONDICIONS AMBIENTALS EXTREMES **Situació:** TREBALLS A L'EXTERIOR	1	2	2
16	EXPOSICIÓ A CONTACTES ELÈCTRICS **Situació:** CONTACTES DIRECTES I INDIRECTES	1	2	2

P: Probabilitat (1,2,3) / G: Gravetat (1,2,3) / A: Avaluació (1,2,3,4,5)

MESURES PREVENTIVES

Codi	Descripció	Riscos
I0000002	Planificar els treballs per a mantenir el màxim de temps possible les proteccions	1
I0000003	Itineraris preestablerts i balissats per al personal	1
I0000004	Revisió i manteniment periòdic de SPC	1
I0000007	Adoptar les mesures preventives necessàries per al manteniment correcte posterior	1
I0000008	Personal qualificat per a treballs en alçada	1
I0000013	Ordre i neteja	2 /6
I0000014	Preparació i manteniment de les superfícies de treball	2 /6
I0000015	Organització de les zones de pas i emmagatzematge	2 /6

I0000025	Planificació d'àrees i llocs de treball	4
I0000027	Elecció dels mitjans auxiliars de manteniment	4
I0000028	Impedir l'accés de personal dins del radi d'acció de càrregues suspeses	4
I0000029	No balancejar les càrregues suspeses	4
I0000030	Suspendre i aixecar les càrregues dins de l'envolcall o fleixos originals	4
I0000038	Substituir lo manual per lo mecànic	9 /10
I0000039	Planificació de compra i programa de manteniment d'eines	9
I0000040	Formació de l'operari en l'ús i manteniment d'eines	9
I0000044	Evitar processos de tallat de materials a l'obra	10
I0000045	Formació	10 /13
I0000055	Elecció dels equips de manteniment	13
I0000056	Paletització i eines ergonòmiques	13
I0000058	Adaptar la feina a les característiques individuals de la persona que la realitza	13
I0000059	Elecció dels materials alternatius poc pessats i més manegables	13
I0000060	Suspensió de les feines en condicions extremes	14
I0000061	Rotació dels llocs de treball	14
I0000062	Planificar els treballs per a realitzar-los en zones protegides	14
I0000063	En cas de vent, apuntalament i fixació de tots els elements inestables	14
I0000064	Suspensió de les feines a cobertes inclinades amb vent superior a 40 km/h	14
I0000067	No treballar al costat de linies elèctriques amb cables nusos	16
I0000068	Elecció i manteniment de les eines elèctriques	16
I0000069	Formació i habilitació específica per a cada eina	16
I0000070	Compliment del REBT pel que fa a equips de protecció	16
I0000071	Revisió de la posta a terra	16
I0000072	Realitzar els treballs sobre superfícies seques	16
I0000073	Disposar de quadres elèctrics secundaris	16
I0000151	Per treballs en alçada utilitzar plataformes elevadores mecàniques o hidràuliques	1 /13
I0000152	Utilitzar mitjans mecànics(grues, transpalets, plataformes elevadores) per manipular càrregues	13
I0000154	Verificar nivell lumínic mínim (250 lux) a itineraris i llocs de treball	2 /6
I0000155	Controlar la temperatura i velocitat del vent als llocs de treball	14
I0000160	Traslladar materials amb la grua dins d'una caixa o sarcòfeg	4
I0000161	Verificar que les connexions de les màquines es facin amb endolls reglamentaris	16
I0000166	No muntar els terminals del parallamps fins tenir feta la connexió a terra	16

E20.E03 CONDUCTORS

INSTAL.LACIÓ DE CONDUCTORS PER A SISTEMES I APARELLS DE PROTECCIÓ CONTRA INCENDIS, SEGURETAT PATRIMONIAL I PARALLAMPS

Avaluació de riscos

Id	Risc	P	G	A
1	CAIGUDA DE PERSONES A DIFERENT NIVELL	1	3	3
	Situació: ITINERARIS A OBRA TREBALLS EN ALÇADA			
2	CAIGUDA DE PERSONES AL MATEIX NIVELL	1	2	2
	Situació: ITINERARIS A OBRA ÀREA DE TREBALL MANCA D'IL.LUMINACIÓ			
4	CAIGUDA D'OBJECTES PER MANIPULACIÓ O DE MATERIALS TRANSPORTATS	1	3	3
	Situació: MANIPULACIÓ D'APLECS			
6	TREPITJADES SOBRE OBJECTES	1	1	1
	Situació: ITINERARIS A OBRA PLATAFORMA DE TREBALL MANCA D'IL.LUMINACIÓ			
9	COPS AMB OBJECTES O EINES (TALLS)	1	1	1
	Situació: EINES			
10	PROJECCIÓ DE FRAGMENTS O PARTÍCULES	1	1	1
	Situació: PERFORACIONS, PERFORADORES ANCORATGES			
13	SOBREESFORÇOS	1	2	2
	Situació: MANIPULACIÓ MANUAL			

Feu Godoy Arquitectura
PROJECTE EXECUTIU DE LES OBRES DE CONSOLIDACIÓ DE L'ESTAT ACTUAL I RESTAURACIÓ D'ELEMENTS DE VALOR PATRIMONIAL DE LA MASIA I JARDÍ DE CA N'ALTIMIRA, EXP. 154/2021/040 / PROJECTE EXECUTIU DE LES OBRES DE MILLORA DE L'ESPAI PÚBLIC DE L'ENTORN DE LA MASIA DE CA N'ALTIMIRA EN LA PART QUE AFRONTA AL RIU SEC, EXP. 154/2021/041
ESTUDI DE SEGURETAT I SALUT

14	EXPOSICIÓ A CONDICIONS AMBIENTALS EXTREMES **Situació:** TREBALLS A L'EXTERIOR	1	1	1
16	EXPOSICIÓ A CONTACTES ELÈCTRICS **Situació:** CONTACTES DIRECTES I INDIRECTES	1	2	2

P: Probabilitat (1,2,3) / G: Gravetat (1,2,3) / A: Avaluació (1,2,3,4,5)

MESURES PREVENTIVES

Codi	Descripció	Riscos
I0000002	Planificar els treballs per a mantenir el màxim de temps possible les proteccions	1
I0000003	Itineraris preestablerts i balissats per al personal	1
I0000004	Revisió i manteniment periòdic de SPC	1
I0000007	Adoptar les mesures preventives necessàries per al manteniment correcte posterior	1
I0000008	Personal qualificat per a treballs en alçada	1
I0000013	Ordre i neteja	2 /6
I0000014	Preparació i manteniment de les superfícies de treball	2 /6
I0000015	Organització de les zones de pas i emmagatzematge	2 /6
I0000025	Planificació d'àrees i llocs de treball	4
I0000027	Elecció dels mitjans auxiliars de manteniment	4
I0000028	Impedir l'accés de personal dins del radi d'acció de càrregues suspeses	4
I0000029	No balancejar les càrregues suspeses	4
I0000030	Suspendre i aixecar les càrregues dins de l'envolcall o fleixos originals	4
I0000038	Substituir lo manual per lo mecànic	9 /10
I0000039	Planificació de compra i programa de manteniment d'eines	9
I0000040	Formació de l'operari en l'ús i manteniment d'eines	9
I0000044	Evitar processos de tallat de materials a l'obra	10
I0000045	Formació	10 /13
I0000055	Elecció dels equips de manteniment	13
I0000056	Paletització i eines ergonòmiques	13
I0000058	Adaptar la feina a les característiques individuals de la persona que la realitza	13
I0000059	Elecció dels materials alternatius poc pessats i més manegables	13
I0000060	Suspensió de les feines en condicions extremes	14
I0000061	Rotació dels llocs de treball	14
I0000062	Planificar els treballs per a realitzar-los en zones protegides	14
I0000063	En cas de vent, apuntalament i fixació de tots els elements inestables	14
I0000064	Suspensió de les feines a cobertes inclinades amb vent superior a 40 km/h	14
I0000067	No treballar al costat de linies elèctriques amb cables nusos	16
I0000068	Elecció i manteniment de les eines elèctriques	16
I0000069	Formació i habilitació específica per a cada eina	16
I0000070	Compliment del REBT pel que fa a equips de protecció	16
I0000071	Revisió de la posta a terra	16
I0000072	Realitzar els treballs sobre superfícies seques	16
I0000073	Disposar de quadres elèctrics secundaris	16
I0000151	Per treballs en alçada utilitzar plataformes elevadores mecàniques o hidràuliques	1 /4
I0000152	Utilitzar mitjans mecànics(grues, transpalets, plataformes elevadores) per manipular càrregues	4 /13
I0000154	Verificar nivell lumínic mínim (250 lux) a itineraris i llocs de treball	2 /6
I0000155	Controlar la temperatura i velocitat del vent als llocs de treball	14
I0000158	Accessoris dielectrics (escala, banqueta, bastida, perxa de terra) si hi ha risc contacte elèctric	16
I0000161	Verificar que les connexions de les màquines es facin amb endolls reglamentaris	16
I0000165	En manipular sistemes elèctrics, connexions, etc, verificar que les linies no estan en tensió	16

E21 VÀLVULES, BOMBES I GRUPS DE PRESSIÓ
E21.E01 VÀLVULES, BOMBES I GRUPS DE PRESSIÓ

INSTAL.LACIÓ DE VÀLVULES, BOMBES I GRUPS DE PRESSIÓ

Avaluació de riscos

Id	Risc	P	G	A

1	CAIGUDA DE PERSONES A DIFERENT NIVELL **Situació:** ITINERARIS A OBRA TREBALLS EN ALÇADA	1	3	3
2	CAIGUDA DE PERSONES AL MATEIX NIVELL **Situació:** ITINERARIS A OBRA ÀREA DE TREBALL MANCA D'IL.LUMINACIÓ	1	2	2
4	CAIGUDA D'OBJECTES PER MANIPULACIÓ O DE MATERIALS TRANSPORTATS **Situació:** MANIPULACIÓ I APLECS	1	3	3
6	TREPITJADES SOBRE OBJECTES **Situació:** ITINERARIS A OBRA ÀREA DE TREBALL MANCA D'IL.LUMINACIÓ	2	1	2
9	COPS AMB OBJECTES O EINES (TALLS) **Situació:** EINES	2	1	2
10	PROJECCIÓ DE FRAGMENTS O PARTÍCULES **Situació:** A L´AJUSTAR, COL.LOCAR, FIXAR ELEMENTS	2	1	2
13	SOBREESFORÇOS **Situació:** MANIPULACIÓ MANUAL	2	1	2
14	EXPOSICIÓ A CONDICIONS AMBIENTALS EXTREMES **Situació:** TREBALLS A L'EXTERIOR TREBALLS EN LOCALS TANCATS	1	1	1
16	EXPOSICIÓ A CONTACTES ELÈCTRICS **Situació:** CONTACTES DIRECTES I INDIRECTES	1	2	2

P: Probabilitat (1,2,3) / G: Gravetat (1,2,3) / A: Avaluació (1,2,3,4,5)

MESURES PREVENTIVES

Codi	Descripció	Riscos
I0000002	Planificar els treballs per a mantenir el màxim de temps possible les proteccions	1
I0000003	Itineraris preestablerts i balissats per al personal	1
I0000004	Revisió i manteniment periòdic de SPC	1
I0000007	Adoptar les mesures preventives necessàries per al manteniment correcte posterior	1
I0000013	Ordre i neteja	2 /6
I0000014	Preparació i manteniment de les superfícies de treball	2 /6
I0000015	Organització de les zones de pas i emmagatzematge	2 /6
I0000017	Als plans inclinats, treballar sobre superfícies rugoses i no lliscants	2
I0000025	Planificació d'àrees i llocs de treball	4
I0000026	Planificació de recorreguts i maniobres per a màquines i camions	4
I0000027	Elecció dels mitjans auxiliars de manteniment	4
I0000028	Impedir l'accés de personal dins del radi d'acció de càrregues suspeses	4
I0000029	No balancejar les càrregues suspeses	4
I0000030	Suspendre i aixecar les càrregues dins de l'envolcall o fleixos originals	4
I0000031	Per a la manipulació de materials voluminosos i/o pesats, solicitar un procediment de treball específic	4
I0000038	Substituir lo manual per lo mecànic	9 /10
I0000039	Planificació de compra i programa de manteniment d'eines	9
I0000040	Formació de l'operari en l'ús i manteniment d'eines	9
I0000041	Substituir la fabricació a obra per la prefabricació a taller	9
I0000044	Evitar processos de tallat de materials a l'obra	10
I0000045	Formació	10 /13
I0000046	Evitar processos d'ajust en obra	10
I0000055	Elecció dels equips de manteniment	13
I0000056	Paletització i eines ergonòmiques	13
I0000058	Adaptar la feina a les característiques individuals de la persona que la realitza	13
I0000059	Elecció dels materials alternatius poc pessats i més manegables	13
I0000060	Suspensió de les feines en condicions extremes	14
I0000061	Rotació dels llocs de treball	14
I0000062	Planificar els treballs per a realitzar-los en zones protegides	14
I0000063	En cas de vent, apuntalament i fixació de tots els elements inestables	14
I0000064	Suspensió de les feines a cobertes inclinades amb vent superior a 40 km/h	14
I0000067	No treballar al costat de linies elèctriques amb cables nusos	16
I0000068	Elecció i manteniment de les eines elèctriques	16

I0000069	Formació i habilitació específica per a cada eina	16
I0000070	Compliment del REBT pel que fa a equips de protecció	16
I0000071	Revisió de la posta a terra	16
I0000072	Realitzar els treballs sobre superfícies seques	16
I0000073	Disposar de quadres elèctrics secundaris	16
I0000151	Per treballs en alçada utilitzar plataformes elevadores mecàniques o hidràuliques	1 /13
I0000152	Utilitzar mitjans mecànics(grues, transpalets, plataformes elevadores) per manipular càrregues	4 /13
I0000154	Verificar nivell lumínic mínim (250 lux) a itineraris i llocs de treball	2 /6
I0000155	Controlar la temperatura i velocitat del vent als llocs de treball	14
I0000158	Accessoris dielectrics (escala, banqueta, bastida, perxa de terra) si hi ha risc contacte elèctric	16
I0000161	Verificar que les connexions de les màquines es facin amb endolls reglamentaris	16
I0000165	En manipular sistemes elèctrics, connexions, etc, verificar que les linies no estan en tensió	16

E22 INSTAL.LACIONS AUDIOVISUALS
E22.E02 APARELLS EN COBERTA (ANTENES...)

INSTAL.LACIÓ D'ANTENES CAPTADORES DE RÀDIO, TELEVISIÓ I TELEFONIA

Avaluació de riscos

Id	Risc	P	G	A
1	CAIGUDA DE PERSONES A DIFERENT NIVELL **Situació:** ITINERARIS EN L'OBRA VORES I BUITS EN COBERTA	2	3	4
2	CAIGUDA DE PERSONES AL MATEIX NIVELL **Situació:** ITINERARIS EN COBERTA MANCA IL.LUMINACIÓ	2	2	3
4	CAIGUDA D'OBJECTES PER MANIPULACIÓ O DE MATERIALS TRANSPORTATS **Situació:** APLEC I SUBMINISTRAMENT DE MATERIALS MANCA D'IL.LUMINACIÓ	1	2	2
9	COPS AMB OBJECTES O EINES (TALLS) **Situació:** AMB EINES	1	2	2
13	SOBREESFORÇOS **Situació:** MANIPULACIÓ MANUAL	1	2	2
14	EXPOSICIÓ A CONDICIONS AMBIENTALS EXTREMES **Situació:** TREBALLS A L'EXTERIOR	1	2	2
16	EXPOSICIÓ A CONTACTES ELÈCTRICS **Situació:** CONTACTES DIRECTES I INDIRECTES	1	2	2

P: Probabilitat (1,2,3) / G: Gravetat (1,2,3) / A: Avaluació (1,2,3,4,5)

MESURES PREVENTIVES

Codi	Descripció	Riscos
I0000002	Planificar els treballs per a mantenir el màxim de temps possible les proteccions	1
I0000003	Itineraris preestablerts i balissats per al personal	1
I0000004	Revisió i manteniment periòdic de SPC	1
I0000007	Adoptar les mesures preventives necessàries per al manteniment correcte posterior	1
I0000008	Personal qualificat per a treballs en alçada	1
I0000013	Ordre i neteja	2
I0000014	Preparació i manteniment de les superfícies de treball	2
I0000015	Organització de les zones de pas i emmagatzematge	2
I0000017	Als plans inclinats, treballar sobre superfícies rugoses i no lliscants	2
I0000025	Planificació d'àrees i llocs de treball	4
I0000026	Planificació de recorreguts i maniobres per a màquines i camions	4
I0000027	Elecció dels mitjans auxiliars de manteniment	4
I0000028	Impedir l'accés de personal dins del radi d'acció de càrregues suspeses	4
I0000029	No balancejar les càrregues suspeses	4
I0000030	Suspendre i aixecar les càrregues dins de l'envolcall o fleixos originals	4
I0000031	Per a la manipulació de materials voluminosos i/o pesats, solicitar un procediment de	4

	treball específic	
I0000038	Substituir lo manual per lo mecànic	9
I0000039	Planificació de compra i programa de manteniment d'eines	9
I0000040	Formació de l'operari en l'ús i manteniment d'eines	9
I0000045	Formació	13
I0000055	Elecció dels equips de manteniment	13
I0000056	Paletització i eines ergonòmiques	13
I0000058	Adaptar la feina a les característiques individuals de la persona que la realitza	13
I0000059	Elecció dels materials alternatius poc pessats i més manegables	13
I0000060	Suspensió de les feines en condicions extremes	14
I0000061	Rotació dels llocs de treball	14
I0000062	Planificar els treballs per a realitzar-los en zones protegides	14
I0000063	En cas de vent, apuntalament i fixació de tots els elements inestables	14
I0000064	Suspensió de les feines a cobertes inclinades amb vent superior a 40 km/h	14
I0000067	No treballar al costat de linies elèctriques amb cables nusos	16
I0000068	Elecció i manteniment de les eines elèctriques	16
I0000069	Formació i habilitació específica per a cada eina	16
I0000070	Compliment del REBT pel que fa a equips de protecció	16
I0000071	Revisió de la posta a terra	16
I0000072	Realitzar els treballs sobre superfícies seques	16
I0000073	Disposar de quadres elèctrics secundaris	16
I0000151	Per treballs en alçada utilitzar plataformes elevadores mecàniques o hidràuliques	1
I0000152	Utilitzar mitjans mecànics(grues, transpalets, plataformes elevadores) per manipular càrregues	1
I0000154	Verificar nivell lumínic mínim (250 lux) a itineraris i llocs de treball	2
I0000155	Controlar la temperatura i velocitat del vent als llocs de treball	14
I0000158	Accessoris dielectrics (escala, banqueta, bastida, perxa de terra) si hi ha risc contacte elèctric	16
I0000161	Verificar que les connexions de les màquines es facin amb endolls reglamentaris	16
I0000165	En manipular sistemes elèctrics, connexions, etc, verificar que les linies no estan en tensió	16

E22.E03 MUNTATS SUPERFICIALMENT

INSTAL.LACIÓ DE SISTEMES, EQUIPS I CABLEJATS MUNTATS SUPERFICIALMENT

Avaluació de riscos

Id	Risc	P	G	A
1	CAIGUDA DE PERSONES A DIFERENT NIVELL **Situació:** ITINERARIS A OBRA TREBALLS EN ALÇADA	1	3	3
2	CAIGUDA DE PERSONES AL MATEIX NIVELL **Situació:** ITINERARIS A OBRA ÀREA DE TREBALL MANCA D'IL.LUMINACIÓ	1	2	2
4	CAIGUDA D'OBJECTES PER MANIPULACIÓ O DE MATERIALS TRANSPORTATS **Situació:** MANIPULACIÓ MANTENIMENT	1	2	2
6	TREPITJADES SOBRE OBJECTES **Situació:** ITINERARIS A OBRA ÀREA DE TREBALL MANCA D'IL.LUMINACIÓ	2	1	2
9	COPS AMB OBJECTES O EINES (TALLS) **Situació:** AMB EINES	2	1	2
10	PROJECCIÓ DE FRAGMENTS O PARTÍCULES **Situació:** A L´AJUSTAR, COL.LOCAR I FIXAR ELS MATERIALS	1	1	1
13	SOBREESFORÇOS **Situació:** MANIPULACIÓ MANUAL	1	2	2
14	EXPOSICIÓ A CONDICIONS AMBIENTALS EXTREMES **Situació:** TREBALLS A L'EXTERIOR	1	2	2
16	EXPOSICIÓ A CONTACTES ELÈCTRICS **Situació:** CONTACTES DIRECTES I INDIRECTES	1	2	2

P: Probabilitat (1,2,3) / G: Gravetat (1,2,3) / A: Avaluació (1,2,3,4,5)

MESURES PREVENTIVES

Codi	Descripció	Riscos
I0000002	Planificar els treballs per a mantenir el màxim de temps possible les proteccions	1
I0000003	Itineraris preestablerts i balissats per al personal	1
I0000004	Revisió i manteniment periòdic de SPC	1
I0000005	Integrar la seguretat al disseny arquitectònic	1
I0000006	Disseny i estudi de les mesures preventives en fase de projecte	1
I0000007	Adoptar les mesures preventives necessàries per al manteniment correcte posterior	1
I0000008	Personal qualificat per a treballs en alçada	1
I0000013	Ordre i neteja	2 /6
I0000014	Preparació i manteniment de les superfícies de treball	2 /6
I0000015	Organització de les zones de pas i emmagatzematge	2 /6
I0000017	Als plans inclinats, treballar sobre superfícies rugoses i no lliscants	2
I0000025	Planificació d'àrees i llocs de treball	4
I0000026	Planificació de recorreguts i maniobres per a màquines i camions	4
I0000027	Elecció dels mitjans auxiliars de manteniment	4
I0000028	Impedir l'accés de personal dins del radi d'acció de càrregues suspeses	4
I0000029	No balancejar les càrregues suspeses	4
I0000030	Suspendre i aixecar les càrregues dins de l'envolcall o fleixos originals	4
I0000031	Per a la manipulació de materials voluminosos i/o pesats, solicitar un procediment de treball específic	4
I0000038	Substituir lo manual per lo mecànic	9 /10
I0000039	Planificació de compra i programa de manteniment d'eines	9
I0000040	Formació de l'operari en l'ús i manteniment d'eines	9
I0000041	Substituir la fabricació a obra per la prefabricació a taller	9
I0000044	Evitar processos de tallat de materials a l'obra	10
I0000045	Formació	10 /13
I0000046	Evitar processos d'ajust en obra	10
I0000055	Elecció dels equips de manteniment	13
I0000056	Paletització i eines ergonòmiques	13
I0000058	Adaptar la feina a les característiques individuals de la persona que la realitza	13
I0000059	Elecció dels materials alternatius poc pessats i més manegables	13
I0000060	Suspensió de les feines en condicions extremes	14
I0000061	Rotació dels llocs de treball	14
I0000062	Planificar els treballs per a realitzar-los en zones protegides	14
I0000063	En cas de vent, apuntalament i fixació de tots els elements inestables	14
I0000064	Suspensió de les feines a cobertes inclinades amb vent superior a 40 km/h	14
I0000067	No treballar al costat de linies elèctriques amb cables nusos	16
I0000068	Elecció i manteniment de les eines elèctriques	16
I0000069	Formació i habilitació específica per a cada eina	16
I0000070	Compliment del REBT pel que fa a equips de protecció	16
I0000071	Revisió de la posta a terra	16
I0000072	Realitzar els treballs sobre superfícies seques	16
I0000073	Disposar de quadres elèctrics secundaris	16
I0000151	Per treballs en alçada utilitzar plataformes elevadores mecàniques o hidràuliques	1
I0000152	Utilitzar mitjans mecànics(grues, transpalets, plataformes elevadores) per manipular càrregues	13
I0000154	Verificar nivell lumínic mínim (250 lux) a itineraris i llocs de treball	2 /6
I0000155	Controlar la temperatura i velocitat del vent als llocs de treball	14
I0000161	Verificar que les connexions de les màquines es facin amb endolls reglamentaris	16
I0000165	En manipular sistemes elèctrics, connexions, etc, verificar que les linies no estan en tensió	16

E23 EQUIPAMENTS
E23.E01 MOBILIARI, APARELLS, ELECTRODOMESTICS

COL.LOCACIÓ DE TAULELLS DE CUINA, ELECTRODOMÈSTICS, MOBLES I ACCESSORIS DE BANYS I CUINES

Avaluació de riscos

Id	Risc	P	G	A
1	CAIGUDA DE PERSONES A DIFERENT NIVELL **Situació:** COL.LOCACIÓ D'ELEMENTS EN ALÇADA	1	2	2
2	CAIGUDA DE PERSONES AL MATEIX NIVELL **Situació:** EN ÀREA DE TREBALL PER MANCA D'IL.LUMINACIÓ	1	1	1
4	CAIGUDA D'OBJECTES PER MANIPULACIÓ O DE MATERIALS TRANSPORTATS **Situació:** MANIPULACIÓ MANTENIMENT	1	2	2
6	TREPITJADES SOBRE OBJECTES **Situació:** RESTES I SOBRANTS DE MATERIAL MANCA IL.LUMINACIÓ	1	1	1
9	COPS AMB OBJECTES O EINES (TALLS) **Situació:** AMB EINES	2	1	2
10	PROJECCIÓ DE FRAGMENTS O PARTÍCULES **Situació:** A L'AJUSTAR ELS ELEMENTS	1	1	1
11	ATRAPAMENT PER O ENTRE OBJECTES **Situació:** PER OBJECTES A COL.LOCAR O INSTAL.LAR	1	2	2
13	SOBREESFORÇOS **Situació:** PER MANIPULACIÓ MANUAL	1	2	2
16	EXPOSICIÓ A CONTACTES ELÈCTRICS **Situació:** CONTACTES DIRECTES I INDIRECTES	1	2	2

P: Probabilitat (1,2,3) / G: Gravetat (1,2,3) / A: Avaluació (1,2,3,4,5)

MESURES PREVENTIVES

Codi	Descripció	Riscos
I0000002	Planificar els treballs per a mantenir el màxim de temps possible les proteccions	1
I0000004	Revisió i manteniment periòdic de SPC	1
I0000006	Disseny i estudi de les mesures preventives en fase de projecte	1
I0000013	Ordre i neteja	2 /6
I0000014	Preparació i manteniment de les superfícies de treball	2 /6
I0000015	Organització de les zones de pas i emmagatzematge	2 /6
I0000025	Planificació d'àrees i llocs de treball	4
I0000026	Planificació de recorreguts i maniobres per a màquines i camions	4
I0000027	Elecció dels mitjans auxiliars de manteniment	4
I0000028	Impedir l'accés de personal dins del radi d'acció de càrregues suspeses	4
I0000029	No balancejar les càrregues suspeses	4
I0000030	Suspendre i aixecar les càrregues dins de l'envolcall o fleixos originals	4
I0000031	Per a la manipulació de materials voluminosos i/o pesats, solicitar un procediment de treball específic	4
I0000038	Substituir lo manual per lo mecànic	9 /10
I0000039	Planificació de compra i programa de manteniment d'eines	9
I0000040	Formació de l'operari en l'ús i manteniment d'eines	9
I0000041	Substituir la fabricació a obra per la prefabricació a taller	9
I0000044	Evitar processos de tallat de materials a l'obra	10
I0000045	Formació	10 /13
I0000046	Evitar processos d'ajust en obra	10
I0000047	Planificació i procediments per a la càrrega i descàrrega de materials	11
I0000048	No treballar al costat de paraments acabats de fer (< 48 h)	11
I0000055	Elecció dels equips de manteniment	13
I0000056	Paletització i eines ergonòmiques	13
I0000058	Adaptar la feina a les característiques individuals de la persona que la realitza	13
I0000059	Elecció dels materials alternatius poc pessats i més manegables	13
I0000067	No treballar al costat de linies elèctriques amb cables nusos	16
I0000068	Elecció i manteniment de les eines elèctriques	16
I0000069	Formació i habilitació específica per a cada eina	16
I0000070	Compliment del REBT pel que fa a equips de protecció	16
I0000071	Revisió de la posta a terra	16
I0000072	Realitzar els treballs sobre superfícies seques	16
I0000073	Disposar de quadres elèctrics secundaris	16

I0000152	Utilitzar mitjans mecànics(grues, transpalets, plataformes elevadores) per manipular càrregues	11 /13
I0000154	Verificar nivell lumínic mínim (250 lux) a itineraris i llocs de treball	2
I0000156	Detecció xarxes instal·lacions encastades o soterrades	16
I0000161	Verificar que les connexions de les màquines es facin amb endolls reglamentaris	16
I0000164	Manipular els vidres amb ventoses de seguretat	6
I0000165	En manipular sistemes elèctrics, connexions, etc, verificar que les linies no estan en tensió	16

E24 JARDINERIA
E24.E01 MOVIMENTS DE TERRES I PLANTACIÓ

ANIVELLAMENT DEL TERRENY, APORTACIÓ DE TERRA VEGETAL, EXCAVACIÓ D'ESCOSSELLS, RASES, PLANTACIÓ D'ARBRES I ARBUSTS I SEMBRA

Avaluació de riscos

Id	Risc	P	G	A
1	CAIGUDA DE PERSONES A DIFERENT NIVELL **Situació:** CAIGUDES EN ESCOSELLS I RASES CAIGUDES DES DE COBERTES ENJARDINADES	1	2	2
2	CAIGUDA DE PERSONES AL MATEIX NIVELL **Situació:** TERRENYS HETEROGENIS MANCA IL.LUMINACIÓ	1	1	1
4	CAIGUDA D'OBJECTES PER MANIPULACIÓ O DE MATERIALS TRANSPORTATS **Situació:** MANIPULACIÓ D'ARBRES I BARDES	1	3	3
6	TREPITJADES SOBRE OBJECTES **Situació:** TERRENYS HETEROGENIS MANCA IL.LUMINACIÓ	1	1	1
9	COPS AMB OBJECTES O EINES (TALLS) **Situació:** AMB EINES	1	2	2
12	ATRAPAMENT PER BOLCADA DE MÀQUINES, TRACTORS O VEHICLES **Situació:** TERRENYS HETEROGENIS A VORA D'ESCOSSELLS I RASES	1	3	3
13	SOBREESFORÇOS **Situació:** MANIPULACIÓ MANUAL	1	2	2
14	EXPOSICIÓ A CONDICIONS AMBIENTALS EXTREMES **Situació:** TREBALLS A L'EXTERIOR	1	1	1
17	INHALACIÓ O INGESTIÓ DE SUBSTANCIES NOCIVES **Situació:** TERRES POLSOSSES ADOBS PRODUCTES FITOSANITARIS	1	2	2
18	CONTACTES AMB SUBSTANCIES NOCIVES (CÀUSTIQUES, CORROSIVES, IRRITANTS O AL·LERGÈNIQUES) **Situació:** ADOBS PRODUCTES FITOSANITARIS	1	2	2
25	ATROPELLAMENTS O COPS AMB VEHICLES **Situació:** MÀQUINES DE MOVIMENT DE TERRES	1	3	3

P: Probabilitat (1,2,3) / G: Gravetat (1,2,3) / A: Avaluació (1,2,3,4,5)

MESURES PREVENTIVES

Codi	Descripció	Riscos
I0000002	Planificar els treballs per a mantenir el màxim de temps possible les proteccions	1
I0000003	Itineraris preestablerts i balissats per al personal	1
I0000004	Revisió i manteniment periòdic de SPC	1
I0000013	Ordre i neteja	2 /6 /17
I0000014	Preparació i manteniment de les superfícies de treball	2 /6
I0000015	Organització de les zones de pas i emmagatzematge	2 /6
I0000017	Als plans inclinats, treballar sobre superfícies rugoses i no lliscants	2
I0000025	Planificació d'àrees i llocs de treball	4
I0000026	Planificació de recorreguts i maniobres per a màquines i camions	4

I0000027	Elecció dels mitjans auxiliars de manteniment	4
I0000028	Impedir l'accés de personal dins del radi d'acció de càrregues suspeses	4
I0000029	No balancejar les càrregues suspeses	4
I0000030	Suspendre i aixecar les càrregues dins de l'envolcall o fleixos originals	4
I0000031	Per a la manipulació de materials voluminosos i/o pesats, solicitar un procediment de treball específic	4
I0000038	Substituir lo manual per lo mecànic	9
I0000039	Planificació de compra i programa de manteniment d'eines	9
I0000040	Formació de l'operari en l'ús i manteniment d'eines	9
I0000045	Formació	12 /13 /18
I0000051	Adequació dels recorreguts de la maquinària	12
I0000053	Procediment d'utilització de la maquinària	12
I0000055	Elecció dels equips de manteniment	13
I0000056	Paletització i eines ergonòmiques	13
I0000058	Adaptar la feina a les característiques individuals de la persona que la realitza	13
I0000060	Suspensió de les feines en condicions extremes	14
I0000061	Rotació dels llocs de treball	14 /17
I0000062	Planificar els treballs per a realitzar-los en zones protegides	14
I0000063	En cas de vent, apuntalament i fixació de tots els elements inestables	14
I0000074	Reg de les zones de treball	17
I0000076	Reconeixement dels materials a enderrocar	17
I0000078	Evitar processos de divissió de material en sec	17
I0000079	Realitzar els treballs a l´aire lliure, sempre a sotavent	17
I0000086	Substituir els materials amb substàncies nocives	18
I0000103	Planificació de les àrees de treball	25
I0000104	Accessos i circulació independents per a personal i maquinària	25
I0000105	Anivellar la maquinària per a la realització de l'activitat	25
I0000106	El personal no ha de descansar al costat de màquines aturades	25
I0000107	Limitació de la velocitat dels vehicles	25
I0000152	Utilitzar mitjans mecànics(grues, transpalets, plataformes elevadores) per manipular càrregues	13
I0000154	Verificar nivell lumínic mínim (250 lux) a itineraris i llocs de treball	2 /6 /25
I0000155	Controlar la temperatura i velocitat del vent als llocs de treball	14

26. Signatures

A Solsona, juliol de 2022.

Anna Feu i Jordana (Col. 44.063-9) i Carlos Godoy Bregolat (Col. 53.129-4)
FEU I GODOY ARQUITECTES, S.L.P.

ESS02 PLEC DE CONDICIONS.

Index

1. DEFINICIÓ I ABAST DEL PLEC
1.1. Identificació de les obres
1.2. Objecte
1.3. Documents que defineixen l'Estudi de Seguretat i Salut
1.4. Compatibilitat i relació entre els esmentats documents
2. DEFINICIONS I COMPETÈNCIES DELS AGENTS DEL FET CONSTRUCTIU
2.1. Promotor
2.2. Coordinador de Seguretat i Salut
2.3. Projectista
2.4. Director d'Obra
2.5. Contractista o constructor (empresari principal) i Subcontractistes
2.6. Treballadors Autònoms
2.7. Treballadors
3. DOCUMENTACIÓ PREVENTIVA DE CARÀCTER CONTRACTUAL
3.1. Interpretació dels documents vinculants en matèria de Seguretat i Salut
3.2. Vigència de l'Estudi de Seguretat i Salut
3.3. Pla de Seguretat i Salut del Contractista
3.4. El ''Llibre d'Incidències''
3.5. Caràcter vinculant del Contracte o document del ''Conveni de Prevenció i Coordinació'' i documentació contractual annexa en matèria de Seguretat
4. NORMATIVA LEGAL D'APLICACIÓ
4.1. Textos generals
4.2. Condicions ambientals
4.3. Incendis
4.4. Instal·lacions elèctriques
4.5. Equips i maquinària
4.6. Equips de protecció individual
4.7. Senyalització
4.8. Diversos
5. CONDICIONS ECONÒMIQUES
5.1. Criteris d'aplicació
5.2. Certificació del pressupost del Pla de Seguretat i Salut
5.3. Revisió de preus del Pla de Seguretat i Salut
5.4. Penalitzacions per incompliment en matèria de Seguretat
6. CONDICIONS TÈCNIQUES GENERALS DE SEGURETAT
6.1. Previsions del Contractista a l'aplicació de les Tècniques de Seguretat
6.2. Condicions Tècniques del Control de Qualitat de la Prevenció
6.3. Condicions Tècniques dels Òrgans de l'Empresa Contractista competents en matèria de Seguretat i Salut
6.4. Obligacions de l'Empresa Contractista competent en matèria de Medicina del Treball
6.5. Competències dels Col·laboradors Prevencionistes a l'obra
6.6. Competències de Formació en Seguretat a l'obra
7. PLEC DE CONDICIONS TÈCNIQUES ESPECÍFIQUES DE SEGURETAT DELS EQUIPS
7.1. Definició i característiques dels Equips
7.2. Condicions d'elecció
7.3. Normativa aplicable
8. Signatures

Feu Godoy Arquitectura
PROJECTE EXECUTIU DE LES OBRES DE CONSOLIDACIÓ DE L'ESTAT ACTUAL I RESTAURACIÓ D'ELEMENTS DE VALOR PATRIMONIAL DE LA MASIA I JARDÍ DE CA N'ALTIMIRA, EXP. 154/2021/040 / PROJECTE EXECUTIU DE LES OBRES DE MILLORA DE L'ESPAI PÚBLIC DE L'ENTORN DE LA MASIA DE CA N'ALTIMIRA EN LA PART QUE AFRONTA AL RIU SEC, EXP. 154/2021/041
ESTUDI DE SEGURETAT I SALUT

PLEC

1. DEFINICIÓ I ABAST DEL PLEC

1.1. Identificació de les obres

OBRES DE CONSOLIDACIÓ DE L'ESTAT ACTUAL I RESTAURACIÓ D'ELEMENTS DE VALOR PATRIMONIAL DEL A MASIA DE CA N'ALTIMIRA. EXP. 154/2021/040'

OBRES DE MILLORA DE L'ESPAI PÚBLIC DE L'ENTORN DE LA MASIA DE CA N'ALTIMIRA EN LA PART QUE AFRONTA AL RIU SEC. EXP. 154/2021/041

1.2. Objecte

Aquest Plec de Condicions de l'Estudi de Seguretat i Salut comprèn el conjunt d'especificacions que hauran d'acomplir tant el Pla de Seguretat i Salut del Contractista com a document de Gestió Preventiva (Planificació, Organització, Execució i Control) de l'obra, les diferents proteccions a emprar per la reducció dels riscos (Mitjans Auxiliars d'Utilitat Preventiva, Sistemes de Protecció Col·lectiva, Equips de Protecció Individual), Implantacions provisionals per a la Salubritat i Confort dels treballadors, així com les tècniques de la seva implementació a l'obra i les que hauran de manar l'execució de qualsevol tipus d'instal·lacions i d'obres accessòries. Per a qualsevol tipus d'especificació no inclosa en aquest Plec, es tindran en compte les condicions tècniques que es derivin d'entendre com a normes d'aplicació:

a) Tots aquells continguts al:
   - Plec General de Condicions Tècniques de l'Edificació'', confeccionat pel Centre Experimental d'Arquitectura, aprovat pel Consell Superior de Col·legis d'Arquitectes i adaptat a les seves obres per la ''Direcció General d'Arquitectura''. (cas d'Edificació)
   - ''Plec de Clàusules Administratives Generals, per a la Contractació d'Obres de l'Estat'' i adaptat a les seves obres per la ''Direcció de Política Territorial i Obres Públiques''. (cas d'Obra Pública)

b) Les contingudes al Reglament General de Contractació de l'Estat, Normes Tecnològiques de l'Edificació publicades pel ''Ministerio de la Vivienda'' i posteriorment pel ''Ministerio de Obras Públicas y Urbanismo''.

c) La normativa legislativa vigent d'obligat compliment i les condicionades per les companyies subministradores de serveis públics, totes elles al moment de l'oferta.

1.3. Documents que defineixen l'Estudi de Seguretat i Salut

Segons la normativa legal vigent, Art. 5, 2 del R.D. 1627/1997, de 24 d'octubre sobre ''DISPOSICIONS MÍNIMES DE SEGURETAT I DE SALUT A LES OBRES DE CONSTRUCCIÓ'', l'Estudi de Seguretat haurà de formar part del Projecte d'Execució d'Obra o, al seu defecte, del Projecte d'Obra, havent de ser coherent amb el contingut del mateix i recollir les mesures preventives adequades als riscos que comporta la realització de l'obra, contenint com a mínim els següents documents:

Memòria: Descriptiva dels procediments, equips tècnics i medis auxiliars que hagin d'utilitzar-se o que la seva utilització es pugui preveure; identificació dels riscos laborals que puguin ser evitats, indicant a l'efecte les mesures tècniques necessàries per fer-ho; relació dels riscos laborals que no es puguin eliminar conforme als assenyalats anteriorment, especificant les mesures preventives i proteccions tècniques tendents a controlar i reduir els esmentats riscos i valorant la seva eficàcia, en especial quan es proposin mesures alternatives.

Plec: De condicions particulars en el que es tindran en compte les normes legals i reglamentaries aplicables a les especificacions tècniques pròpies de l'obra que es tracti, així com les prescripcions que s'hauran de complir en relació amb les característiques, l'ús i la conservació de les màquines, utensilis, eines, sistemes i equips preventius.

Plànols: On es desenvolupen els gràfics i esquemes necessaris per la millor definició i comprensió de les mesures

Feu Godoy Arquitectura
PROJECTE EXECUTIU DE LES OBRES DE CONSOLIDACIÓ DE L'ESTAT ACTUAL I RESTAURACIÓ D'ELEMENTS DE VALOR PATRIMONIAL DE LA MASIA I JARDÍ DE CA N'ALTIMIRA, EXP. 154/2021/040 / PROJECTE EXECUTIU DE LES OBRES DE MILLORA DE L'ESPAI PÚBLIC DE L'ENTORN DE LA MASIA DE CA N'ALTIMIRA EN LA PART QUE AFRONTA AL RIU SEC, EXP. 154/2021/041
ESTUDI DE SEGURETAT I SALUT

preventives definides a la Memòria, amb expressió de les especificacions tècniques necessàries.

Amidaments: De totes les unitats o elements de seguretat i salut al treball que hagin estat definits o projectats.

Pressupost: Quantificació del conjunt de despeses previstes per l'aplicació i execució de l'Estudi de Seguretat i Salut.

1.4. Compatibilitat i relació entre els esmentats documents

L'estudi de Seguretat i Salut forma part del Projecte d'Execució d'obra, o en el seu cas, del Projecte d'Obra, havent de ser cadascun dels documents que l'integren, coherents amb el contingut del Projecte, i recollir les mesures preventives, de caràcter pal·liatiu, adequades als riscos, no eliminats o reduïts a la fase de disseny, que comporti la realització de l'obra, en els terminis i circumstàncies socio-tècniques on la mateixa es tingui que materialitzar.

El Plec de Condicions Particulars, els Plànols i Pressupost de l'Estudi de Seguretat i Salut són documents contractuals, que restaran incorporats al Contracte i, per tant, són d'obligat acompliment, llevat modificacions degudament autoritzades.

La resta de Documents o dades de l'Estudi de Seguretat i Salut són informatius, i estan constituïts per la Memòria Descriptiva, amb tots els seus Annexos, els Detalls Gràfics d'interpretació, els Amidaments i els Pressupostos Parcials.

Els esmentats documents informatius representen només una opinió fonamentada de l'Autor de l'Estudi de Seguretat i Salut, sense que això suposi que es responsabilitzi de la certesa de les dades que se subministren. Aquestes dades han de considerar-se, tant sols, com a complement d'informació que el Contractista ha d'adquirir directament i amb els seus propis mitjans.

Només els documents contractuals, constitueixen la base del Contracte; per tant el Contractista no podrà al·legar, ni introduir al seu Pla de Seguretat i Salut, cap modificació de les condicions del Contracte en base a les dades contingudes als documents informatius, llevat que aquestes dades apareguin a algun document contractual.

El Contractista serà, doncs, responsable de les errades que puguin derivar-se de no obtenir la suficient informació directa, que rectifiqui o ratifiqui la continguda als documents informatius de l'Estudi de Seguretat i Salut.

Si hi hagués contradicció entre els Plànols i les Prescripcions Tècniques Particulars, en cas d'incloure's aquestes com a document que complementi el Plec de Condicions Generals del Projecte, té prevalença el que s'ha prescrit en les Prescripcions Tècniques Particulars. En qualsevol cas, ambdós documents tenen prevalença sobre les Prescripcions Tècniques Generals.

El que s'ha esmentat al Plec de condicions i només als Plànols, o viceversa, haurà de ser executat com si hagués estat exposat a ambdós documents, sempre que, a criteri de l'Autor de l'Estudi de Seguretat i Salut, quedin suficientment definides les unitats de Seguretat i Salut corresponent, i aquestes tinguin preu al Contracte.

2. DEFINICIONS I COMPETÈNCIES DELS AGENTS DEL FET CONSTRUCTIU

Dins l'àmbit de la respectiva capacitat de decisió cadascun dels actors del fet constructiu, estan obligats a prendre decisions ajustant-se als Principis Generals de l'Acció Preventiva (Art. 15 a la L. 31/1995) :

1. Evitar els riscos.
2. Avaluar els riscos que no es poden evitar.
3. Combatre els riscos en el seu origen.
4. Adaptar la feina a la persona, en particular al que fa referència a la concepció dels llocs de treball, com també a l'elecció dels equips i els mètodes de treball i de producció, amb l'objectiu específic d'atenuar la feina monòtona i repetitiva i de reduir-ne els efectes a la salut.
5. Tenir en compte l'evolució de la tècnica.
6. Substituir el que sigui perillós pel que comporti poc perill o no en comporti cap.
7. Planificar la prevenció, amb la recerca d'un conjunt coherent que hi integri la tècnica, l'organització de la feina, les condicions de treball, les relacions socials i la influència dels factors ambientals al treball.
8. Adoptar mesures que donin prioritat a la protecció col·lectiva respecte de la individual.
9. Facilitar les corresponents instruccions als treballadors.

2.1. Promotor

Als efectes del present Estudi de Seguretat i Salut, serà considerat Promotor qualsevol persona, física o jurídica, pública o privada, que, individual o col·lectivament, decideixi, impulsi, programi i financi, amb recursos propis o aliens, les obres de construcció per sí mateix, o per la seva posterior alienació, lliurament o cessió a tercers sota qualsevol títol.

Competències en matèria de Seguretat i Salut del Promotor:

10. Designar al tècnic competent per la Coordinació de Seguretat i Salut en fase de Projecte, quan sigui necessari o es cregui convenient.

11. Designar en fase de Projecte, la redacció de l'Estudi de Seguretat, facilitant al Projectista i al Coordinador respectivament, la documentació i informació prèvia necessària per l'elaboració del Projecte i redacció de l'Estudi de Seguretat i Salut, així com autoritzar als mateixos les modificacions pertinents.

12. Facilitar que el Coordinador de Seguretat i Salut en la fase de projecte intervingui en totes les fases d'elaboració del projecte i de preparació de l'obra.

13. Designar el Coordinador de Seguretat i Salut en fase d'Obra per l'aprovació del Pla de Seguretat i Salut, aportat pel contractista amb antelació a l'inici de les obres, el qual Coordinarà la Seguretat i Salut en fase d'execució material de les mateixes.

14. La designació dels Coordinadors en matèria de Seguretat i Salut no eximeix al Promotor de les seves responsabilitats.

15. El Promotor es responsabilitza que tots els agents del fet constructiu tinguin en compte les observacions del Coordinador de Seguretat i Salut, degudament justificades, o bé proposin unes mesures d'una eficàcia, pel cap baix, equivalents.

2.2. Coordinador de Seguretat i Salut

El Coordinador de Seguretat i Salut serà als efectes del present Estudi de Seguretat i Salut, qualsevol persona física legalment habilitada pels seus coneixements específics i que compti amb titulació acadèmica en Construcció.

És designat pel Promotor en qualitat de Coordinador de Seguretat: a) En fase de concepció, estudi i elaboració del Projecte o b) Durant l'Execució de l'obra.

El Coordinador de Seguretat i Salut i Salut forma part de la Direcció d'Obra o Direcció Facultativa/Direcció d'Execució.

Competències en matèria de Seguretat i Salut del Coordinador de Seguretat del Projecte:

El Coordinador de Seguretat i Salut en fase de projecte, és designat pel Promotor quan en l'elaboració del projecte d'obra intervinguin varis projectistes.

Les funcions del Coordinador en matèria de Seguretat i Salut durant l'elaboració del projecte, segons el R.D. 1627/1997, són les següents:

16. Vetllar per a què en fase de concepció, estudi i elaboració del Projecte, el Projectista tingui en consideració els ''Principis Generals de la Prevenció en matèria de Seguretat i Salut'' (Art. 15 a la L.31/1995), i en particular:
    - d) Prendre les decisions constructives, tècniques i d'organització amb la finalitat de planificar les diferents feines o fases de treball que es desenvolupin simultània o successivament.
    - e) Estimar la duració requerida per l'execució de les diferents feines o fases de treball.
17. Traslladar al Projectista tota la informació preventiva necessària que li cal per integrar la Seguretat i Salut a les diferents fases de concepció, estudi i elaboració del projecte d'obra.

Tenir en compte, cada vegada que sigui necessari, qualsevol estudi de seguretat i salut o estudi bàsic, així com les previsions i informacions útils per efectuar al seu dia, amb les degudes condicions de seguretat i salut, els previsibles treballs posteriors (manteniment).

Coordinar l'aplicació del que es disposa en els punts anteriors i redactar o fer redactar l'Estudi de Seguretat i Salut.

Competències en matèria de Seguretat i Salut del Coordinador de Seguretat i Salut d'Obra:

El Coordinador de Seguretat i Salut en fase d'execució d'obra, és designat pel Promotor en tots aquells casos en què intervé més d'una empresa i treballadors autònoms o diversos treballadors autònoms.

Les funcions del Coordinador en matèria de Seguretat i Salut durant l'execució de l'obra, segons el R.D. 1627/1997, són les següents:

1. Coordinar l'aplicació dels Principis Generals de l'Acció Preventiva (Art. 15 L. 31/1995) :
    - a) En el moment de prendre les decisions tècniques i d'organització amb el fi de planificar les diferents tasques o fases de treball que s'hagin de desenvolupar simultània o successivament.
    - b) En l'estimació de la durada requerida per a l'execució d'aquests treballs o fases de treball.
2. Coordinar les activitats de l'obra per garantir que els Contractistes, i, si n'hi ha dels Subcontractistes i els treballadors autònoms, apliquin de manera coherent i responsable els Principis de l'Acció Preventiva que recull l'article 15 de la Llei de Prevenció de Riscos Laborals (L.31/1995 de 8 de novembre) durant l'execució de l'obra i, en particular, en les tasques o activitats al què es refereix l'article 10 del R.D. 1627/1997 de 24 d'octubre sobre Disposicions mínimes de Seguretat i Salut a les obres de construcció:
    - a) El manteniment de l'obra en bon estat d'ordre i neteja.
    - b) L'elecció de l'emplaçament dels llocs i àrees de treball, tenint en compte les seves condicions d'accés, i la determinació de les vies o zones de desplaçament o circulació.
    - c) La manipulació dels diferents materials i la utilització dels mitjans auxiliars.
    - d) El manteniment, el control previ a la posta en servei i el control periòdic de les instal·lacions i dispositius necessaris per a l'execució de l'obra, a fi de corregir els defectes que pugin afectar a la seguretat i la salut dels treballadors.
    - e) La delimitació i el condicionament de les zones d'emmagatzematge i dipòsit dels diferents materials, en particular si es tracta de matèries o substàncies perilloses.
    - f) La recollida dels materials perillosos utilitzats.
    - g) L'emmagatzematge i l'eliminació o evacuació dels residus i deixalles.
    - h) L'adaptació, d'acord amb l'evolució de l'obra, del període de temps efectiu que haurà de dedicar-se als diferents treballs o fases de treball.
    - i) La informació i coordinació entre els contractistes, subcontractistes i treballadors autònoms.
    - j) Les interaccions i incompatibilitats amb qualsevol tipus de treball o activitat que es realitzi en l'obra o a prop del lloc de l'obra.
3. Aprovar el Pla de Seguretat i Salut (PSS) elaborat pel contractista i, si s'escau, les modificacions que s'hi haguessin introduït. La Direcció Facultativa prendrà aquesta funció quan no calgui la designació de Coordinador.
4. Organitzar la coordinació d'activitats empresarials prevista en l'article 24 de la Llei de Prevenció de Riscos Laborals.
5. Coordinar les accions i funcions de control de l'aplicació correcta dels mètodes de treball.
6. Adoptar les mesures necessàries perquè només puguin accedir a l'obra les persones autoritzades.

El Coordinador de Seguretat i Salut en la fase d'execució de l'obra respondrà davant del Promotor, del compliment de la seva funció com staff assessor especialitzat en Prevenció de la Sinistralitat Laboral, en col·laboració estricta amb els diferents agents que intervinguin a l'execució material de l'obra. Qualsevol divergència serà presentada al Promotor com a màxim patró i responsable de la gestió constructiva de la promoció de l'obra, a fi que aquest prengui, en funció de la seva autoritat, la decisió executiva que calgui.

Les responsabilitats del Coordinador no eximiran de les seves responsabilitats al Promotor, Fabricants i Subministradors d'equips, eines i mitjans auxiliars, Direcció d'Obra o Direcció Facultativa, Contractistes, Subcontractistes, treballadors autònoms i treballadors.

2.3. Projectista

És el tècnic habilitat professionalment que, per encàrrec del Promotor i amb subjecció a la normativa tècnica i urbanística corresponent, redacta el Projecte.

Podran redactar projectes parcials del Projecte, o parts que el complementin, altres tècnics, de forma coordinada amb l'autor d'aquest, contant en aquest cas, amb la col·laboració del Coordinador de Seguretat i Salut designat pel Promotor.

Quan el Projecte es desenvolupa o completa mitjançant projectes parcials o d'altres documents tècnics, cada projectista assumeix la titularitat del seu projecte.

Competències en matèria de Seguretat i Salut del Projectista:

7. Tenir en consideració els suggeriments del Coordinador de Seguretat i Salut en fase de Projecte per integrar els Principis de l'Acció Preventiva (Art. 15 L. 31/1995), prendre les decisions constructives, tècniques i d'organització que puguin afectar a la planificació dels treballs o fases de treball durant l'execució de les obres.
8. Acordar, en el seu cas, amb el promotor la contractació de col·laboracions parcials.

2.4. Director d'Obra

És el tècnic habilitat professionalment que, formant part de la Direcció d'Obra o Direcció Facultativa, dirigeix el desenvolupament de l'obra en els aspectes tècnics, estètics, urbanístics i mediambientals, de conformitat amb el Projecte que el defineix, la llicència constructiva i d'altres autoritzacions preceptives i les condicions del contracte, amb l'objecte d'assegurar l'adequació al fi proposat. En el cas que el Director d'Obra dirigeixi a més a més l'execució material de la mateixa, assumirà la funció tècnica de la seva realització i del control qualitatiu i quantitatiu de l'obra executada i de la seva qualitat.

Podran dirigir les obres dels projectes parcials altres tècnics, sota la coordinació del Director d'Obra, contant amb la col·laboració del Coordinador de Seguretat i Salut en fase d'Obra, nomenat pel Promotor.

Competències en matèria de Seguretat i Salut del Director d'Obra:

9. Verificar el replanteig, l'adequació dels fonaments, estabilitat dels terrenys i de l'estructura projectada a les característiques geotècniques del terreny.
10. Si dirigeix l'execució material de l'obra, verificar la recepció d'obra dels productes de construcció, ordenant la realització dels assaigs i proves precises; comprovar els nivells, desploms, influència de les condicions ambientals en la realització dels treballs, els materials, la correcta execució i disposició dels elements constructius, de les instal·lacions i dels Medis Auxiliars d'Utilitat Preventiva i la Senyalització, d'acord amb el Projecte i l'Estudi de Seguretat i Salut.
11. Resoldre les contingències que es produeixin a l'obra i consignar en el Llibre d'Ordres i Assistència les instruccions necessàries per la correcta interpretació del Projecte i dels Medis Auxiliars d'Utilitat Preventiva i solucions de Seguretat i Salut Integrada previstes en el mateix.
12. Elaborar a requeriment del Coordinador de Seguretat i Salut o amb la seva conformitat, eventuals modificacions del projecte, que vinguin exigides per la marxa de l'obra i que puguin afectar a la Seguretat i Salut dels treballs, sempre que les mateixes s'adeqüin a les disposicions normatives contemplades a la redacció del Projecte i del seu Estudi de Seguretat i Salut.
13. Subscriure l'Acta de Replanteig o començament de l'obra, confrontant prèviament amb el Coordinador de Seguretat i Salut l'existència prèvia de l'Acta d'Aprovació del Pla de Seguretat i Salut del contractista.
14. Certificar el final d'obra, simultàniament amb el Coordinador de Seguretat, amb els visats que siguin preceptius.
15. Conformar les certificacions parcials i la liquidació final de les unitats d'obra i de Seguretat i Salut executades, simultàniament amb el Coordinador de Seguretat.
16. Les instruccions i ordres que doni la Direcció d'Obra o Direcció Facultativa, seran normalment verbals, tenint força per obligar a tots els efectes. Els desviaments respecte al compliment del Pla de Seguretat i Salut, s'anotaran pel Coordinador al Llibre d'incidències
17. Elaborar i subscriure conjuntament amb el Coordinador de Seguretat, la Memòria de Seguretat i Salut de l'obra finalitzada, per lliurar-la al promotor, amb els visats que foren perceptius.

2.5. Contractista o constructor (empresari principal) i Subcontractistes

Definició de Contractista:

És qualsevol persona, física o jurídica, que individual o col·lectivament, assumeix contractualment davant el Promotor, el compromís d'executar, en condicions de solvència i Seguretat, amb medis humans i materials, propis o aliens, les obres o part de les mateixes amb subjecció al contracte, el Projecte i el seu Estudi de Seguretat i Salut.

Definició de Subcontractista:

Feu Godoy Arquitectura
PROJECTE EXECUTIU DE LES OBRES DE CONSOLIDACIÓ DE L'ESTAT ACTUAL I RESTAURACIÓ D'ELEMENTS DE VALOR PATRIMONIAL DE LA MASIA I JARDÍ DE CA N'ALTIMIRA, EXP. 154/2021/040 / PROJECTE EXECUTIU DE LES OBRES DE MILLORA DE L'ESPAI PÚBLIC DE L'ENTORN DE LA MASIA DE CA N'ALTIMIRA EN LA PART QUE AFRONTA AL RIU SEC, EXP. 154/2021/041
ESTUDI DE SEGURETAT I SALUT

És qualsevol persona física o jurídica que assumeix contractualment davant el contractista, empresari principal, el compromís de realitzar determinades parts o instal·lacions de l'obra, amb subjecció al contracte, al Projecte i al Pla de Seguretat, del Contractista, pel que es regeix la seva execució.

Competències en matèria de Seguretat i Salut del Contractista i/o Subcontractista:

18. El Contractista haurà d'executar l'obra amb subjecció al Projecte, directrius de l'Estudi i compromisos del Pla de Seguretat i Salut, a la legislació aplicable i a les instruccions del Director d'Obra, i del Coordinador de Seguretat i Salut, amb la finalitat de dur a terme les condicions preventives de la sinistralitat laboral i l'assegurament de la qualitat, compromeses en el Pla de Seguretat i Salut i exigides en el Projecte
19. Tenir acreditació empresarial i la solvència i capacitació tècnica, professional i econòmica que l'habiliti per al compliment de les condicions exigibles per actuar com constructor (i/o subcontractista, en el seu cas), en condicions de Seguretat i Salut.
20. Designar al Cap d'Obra que assumirà la representació tècnica del Constructor (i/o Subcontractista, en el seu cas), a l'obra i que per la seva titulació o experiència haurà de tenir la capacitat adequada d'acord amb les característiques i complexitat de l'obra.
21. Assignar a l'obra els medis humans i materials que la seva importància ho requereixi.
22. Formalitzar les subcontractacions de determinades parts o instal·lacions de l'obra dins dels límits establerts en el Contracte i conforme amb la llei de la subcontractació 32/2006 i el Reial Decret 1109/2007.
23. Redactar i signar el Pla de Seguretat i Salut que desenvolupi l'Estudi de Seguretat i Salut del Projecte. El Subcontractista podrà incorporar els suggeriments de millora corresponents a la seva especialització, en el Pla de Seguretat i Salut del Contractista i presentar-los a l'aprovació del Coordinador de Seguretat.
24. El representant legal del Contractista signarà l'Acta d'Aprovació del Pla de Seguretat i Salut conjuntament amb el Coordinador de Seguretat.
25. Signar l'Acta de Replanteig o començament i l'Acta de Recepció de l'obra.
26. Aplicarà els Principis de l'Acció Preventiva que recull l'article 15 de la Llei de Prevenció de Riscos Laborals, en particular, en desenvolupar les tasques o activitats indicades en l'esmentat article 10 del R.D. 1627/1997:
    - k) Complir i fer complir al seu personal allò establert en el Pla de Seguretat i Salut (PSS).
    - l) Complir la normativa en matèria de prevenció de riscos laborals, tenint en compte, si s'escau, les obligacions que fan referència a la coordinació d'activitats empresarials previstes en l'article 24 de la Llei de Prevenció de Riscos Laborals, i en conseqüència complir el R.D. 171/2004, i també complir les disposicions mínimes establertes en l'annex IV del R.D. 1627/1997, durant l'execució de l'obra.
    - m) Informar i facilitar les instruccions adequades als treballadors autònoms sobre totes les mesures que s'hagin d'adoptar pel que fa a la seguretat i salut a l'obra.
    - n) Atendre les indicacions i complir les instruccions del Coordinador en matèria de seguretat i salut durant l'execució de l'obra, i si és el cas, de la Direcció Facultativa.
27. Els Contractistes i Subcontractistes seran responsables de l'execució correcta de les mesures preventives fixades en el Pla de Seguretat i Salut (PSS) en relació amb les obligacions que corresponen directament a ells o, si escau, als treballadors autònoms que hagin contractat.
28. A més, els Contractistes i Subcontractistes respondran solidàriament de les conseqüències que es derivin de l'incompliment de les mesures previstes al Pla, als termes de l'apartat 2 de l'article 42 de la Llei de Prevenció de Riscos Laborals.
29. El Contractista principal haurà de vigilar el compliment de la normativa de prevenció de riscos laborals per part de les empreses Subcontractistes.
30. Abans de l'inici de l'activitat a l'obra, el Contractista principal exigirà als Subcontractistes que acreditin per escrit que han realitzat, per als treballs a realitzar, l'avaluació de riscos i la planificació de la seva activitat preventiva. Així mateix, el Contractista principal exigirà als Subcontractistes que acreditin per escrit que han complert les seves obligacions en matèria d'informació i formació respecte als treballadors que hagin de prestar servei a l'obra.
31. El Contractista principal haurà de comprovar que els Subcontractistes que concorren a l'obra han establert entre ells els medis necessaris de coordinació.
32. Les responsabilitats del Coordinador, de la Direcció Facultativa i del Promotor no eximiran de les seves responsabilitats als Contractistes i al Subcontractistes.
33. El Constructor serà responsable de la correcta execució dels treballs mitjançant l'aplicació de Procediments i Mètodes de Treball intrínsecament segurs (SEGURETAT INTEGRADA), per assegurar la integritat de les persones, els materials i els mitjans auxiliars fets servir a l'obra.
34. El Contractista principal facilitarà per escrit a l'inici de l'obra, el nom del Director Tècnic, que serà creditor de la conformitat del Coordinador i de la Direcció Facultativa. El Director Tècnic podrà exercir simultàniament el càrrec de Cap d'Obra, o bé, delegarà l'esmentada funció a altre tècnic, Cap d'Obra, amb coneixements

contrastats i suficients de construcció a peu d'obra. El Director Tècnic, o en absència el Cap d'Obra o l'Encarregat General, ostentaran successivament la prelació de representació del Contractista a l'obra.

35. El representant del Contractista a l'obra, assumirà la responsabilitat de l'execució de les activitats preventives incloses al present Plec i el seu nom figurarà al Llibre d'Incidències.
36. Serà responsabilitat del Contractista i del Director Tècnic, o del Cap d'Obra i/o Encarregat en el seu cas, l'incompliment de les mesures preventives, a l'obra i entorn material, de conformitat a la normativa legal vigent.
37. El Contractista també serà responsable de la realització del Pla de Seguretat i Salut (PSS), així com de l'específica vigilància i supervisió de seguretat, tant del personal propi com subcontractat, així com de facilitar les mesures sanitàries de caràcter preventiu laboral, formació, informació i capacitació del personal, conservació i reposició dels elements de protecció personal dels treballadors, càlcul i dimensions dels Sistemes de Proteccions Col·lectives i en especial, les baranes i passarel·les, condemna de forats verticals i horitzontals susceptibles de permetre la caiguda de persones o objectes, característiques de les escales i estabilitat dels esglaons i recolzadors, ordre i neteja de les zones de treball, enllumenat i ventilació dels llocs de treball, bastides, apuntalaments, encofrats i estintolaments, aplecs i emmagatzematges de materials, ordre d'execució dels treballs constructius, seguretat de les màquines, grues, aparells d'elevació, mesures auxiliars i equips de treball en general, distància i localització d'estesa i canalitzacions de les companyies subministradores, així com qualsevol altre mesura de caràcter general i d'obligat compliment, segons la normativa legal vigent i els costums del sector i que pugui afectar a aquest centre de treball.
38. El contractista ha de designar la presència de resursos preventius i es determinarà la forma de dur-los a terme en el pla de seguretat i salut, segons la disposició addicional catorzena de la Llei 31/1995, de 8 de novembre, de prevenció de riscos laborals i desenvolupada pel Reial Decret 604/2006.
39. El Director Tècnic (o el Cap d'Obra), visitaran l'obra com a mínim amb una cadència diària i hauran de donar les instruccions pertinents a l'Encarregat General, que haurà de ser una persona de provada capacitat pel càrrec, haurà d'estar present a l'obra durant la realització de tot el treball que s'executi. Sempre que sigui preceptiu i no existeixi altra designada a l'efecte, s'entendrà que l'Encarregat General és al mateix temps el Supervisor General de Seguretat i Salut del Centre de Treball per part del Contractista, amb independència de qualsevol altre requisit formal.
40. L'acceptació expressa o tàcita del Contractista pressuposa que aquest ha reconegut l'emplaçament del terreny, les comunicacions, accessos, afectació de serveis, característiques del terreny, mides de seguretats necessàries, etc. i no podrà al·legar en el futur ignorància d'aquestes circumstàncies.
41. El Contractista haurà de disposar de les pòlisses d'assegurança necessària per a cobrir les responsabilitats que puguin esdevenir per motius de l'obra i el seu entorn, i serà responsable dels danys i prejudicis directes o indirectes que pugui ocasionar a tercers, tant per omissió com per negligència, imprudència o impericia professional, del personal al seu càrrec, així com del Subcontractistes, industrials i/o treballadors autònoms que intervinguin a l'obra.
42. Les instruccions i ordres que doni la Direcció d'Obra o Direcció Facultativa, seran normalment verbals, tenint força per obligar a tots els efectes. Els desviaments respecte al compliment del Pla de Seguretat i Salut, s'anotaran pel Coordinador al Llibre d'Incidències.
    En cas d'incompliment reiterat dels compromisos del Pla de Seguretat i Salut (PSS), el Coordinador i Tècnics de la Direcció d'Obra o Direcció Facultativa, Constructor, Director Tècnic, Cap d'Obra, Encarregat, Supervisor de Seguretat, Delegat Sindical de Prevenció o els representants del Servei de Prevenció (propi o concertat) del Contractista i/o Subcontractistes, tenen el dret a fer constar al Llibre d'Incidències, tot allò que consideri d'interès per a reconduir la situació als àmbits previstos al Pla de Seguretat i Salut de l'obra.
43. Les condicions de seguretat i salut del personal, dins de l'obra i els seus desplaçaments a/o des del seu domicili particular, seran responsabilitat dels Contractistes i/o Subcontractistes així com dels propis treballadors Autònoms.
44. També serà responsabilitat del Contractista, el tancament perimetral del recinte de l'obra i protecció de la mateixa, el control i reglament intern de policia a l'entrada, per a evitar la intromissió incontrolada de tercers aliens i curiosos, la protecció d'accessos i l'organització de zones de pas amb destinació als visitants de les oficines d'obra.
45. El Contractista haurà de disposar d'un senzill, però efectiu, Pla d'Emergència per a l'obra, en previsió d'incendis, pluges, glaçades, vent, etc. que puguin posar en situació de risc al personal d'obra, a tercers o als medis e instal·lacions de la pròpia obra o limítrofs.
46. El Contractista i/o Subcontractistes tenen absolutament prohibit l'ús d'explosius sense autorització escrita de la Direcció d'Obra o Direcció Facultativa.
47. La utilització de grues, elevadors o d'altres màquines especials, es realitzarà per operaris especialitzats i posseïdors del carnet de grua torre, del títol d'operador de grua mòbil i en altres casos l'acreditació que correspongui, sota la supervisió d'un tècnic especialitzat i competent a càrrec del Contractista. El Coordinador rebrà una copia de cada títol d'habilitació signat per l'operador de la màquina i del responsable tècnic que autoritza l'habilitació avalant-hi la idoneïtat d'aquell per a realitzar la seva feina, en aquesta obra en concret.

Feu Godoy Arquitectura
PROJECTE EXECUTIU DE LES OBRES DE CONSOLIDACIÓ DE L'ESTAT ACTUAL I RESTAURACIÓ D'ELEMENTS DE VALOR PATRIMONIAL DE LA MASIA I JARDÍ DE CA N'ALTIMIRA, EXP. 154/2021/040 / PROJECTE EXECUTIU DE LES OBRES DE MILLORA DE L'ESPAI PÚBLIC DE L'ENTORN DE LA MASIA DE CA N'ALTIMIRA EN LA PART QUE AFRONTA AL RIU SEC, EXP. 154/2021/041
ESTUDI DE SEGURETAT I SALUT

48. Tot operador de grua mòbil haurà d'estar en possessió del carnet de gruista segons l'Instrucció Tècnica Complementaria ''MIE-AEM-4'' aprovada per RD 837/2003 expedit pel òrgan competent o en el seu defecte certificat de formació com a operador de grua de l'Institut Gaudí de la Construcció o entitat similar; tot ell per garantir el total coneixement dels equips de treballs de forma que es pugui garantir el màxim de seguretat a les tasques a desenvolupar.
49. El delegat del contractista haurà de certificar que tot operador de grua mòbil es troba en possessió del carnet de gruista segons especificacions del paràgraf anterior, així mateix haurà de certificar que totes les grues mòbils que s'utilitzin a l'obra compleixen totes i cadascunes de l'especificacions establertes a l'ITC ''MIE-AEM-4''.

2.6. Treballadors Autònoms

Persona física diferent al Contractista i/o Subcontractista que realitzarà de forma personal i directa una activitat professional, sense cap subjecció a un contracte de treball, i que assumeix contractualment davant el Promotor, el Contractista o el Subcontractista el compromís de realitzar determinades parts o instal·lacions de l'obra.

Competències en matèria de Seguretat i Salut del Treballador Autònom:

50. Aplicar els Principis de l'Acció Preventiva que es recullen en l'article 15 de la Llei de Prevenció de Riscos Laborals, en particular, en desenvolupar les tasques o activitats indicades en l'article 10 del R.D. 1627/1997.
51. Complir les disposicions mínimes de seguretat i salut, que estableix l'annex IV del R.D. 1627/1997, durant l'execució de l'obra.
52. Complir les obligacions en matèria de prevenció de riscos que estableix pels treballadors l'article 29, 1,2, de la Llei de Prevenció de Riscos Laborals.
53. Ajustar la seva actuació en l'obra conforme als deures de coordinació d'activitats empresarials establerts en l'article 24 de la Llei de Prevenció de Riscos Laborals, participant, en particular, en qualsevol mesura d'actuació coordinada que s'hagi establert.
54. Utilitzar els equips de treball d'acord amb allò disposat en el R.D. 1215/1997, de 18 de juliol, pel qual s'estableixen les disposicions mínimes de seguretat i salut per a la utilització dels equips de treball per part dels treballadors.
55. Escollir i utilitzar els equips de protecció individual, segons preveu el R.D. 773/1997, de 30 de maig, sobre disposicions mínimes de seguretat i salut relativa a la utilització dels equips de protecció individual per part dels treballadors.
56. Atendre les indicacions i complir les instruccions del Coordinador en matèria de seguretat i de salut durant l'execució de l'obra i de la Direcció d'Obra o Direcció Facultativa, si n'hi ha.
57. Els treballadors autònoms hauran de complir allò establert en el Pla de Seguretat i Salut (PSS):
    o) La maquinària, els aparells i les eines que s'utilitzen a l'obra, han de respondre a les prescripcions de seguretat i salut, equivalents i pròpies, dels equipaments de treball que l'empresari Contractista posa a disposició dels seus treballadors.
    p) Els autònoms i els empresaris que exerceixen personalment una activitat a l'obra, han d'utilitzar equipament de protecció individual apropiat, i respectar el manteniment en condicions d'eficàcia dels diferents sistemes de protecció col·lectiva instal·lats a l'obra, segons el risc que s'ha de prevenir i l'entorn del treball.

2.7. Treballadors

Persona física diferent al Contractista, Subcontractista i/o Treballador Autònom que realitzarà de forma personal i directa una activitat professional remunerada per compte aliè, amb subjecció a un contracte laboral, i que assumeix contractualment davant l'empresari el compromís de desenvolupar a l'obra les activitats corresponents a la seva categoria i especialitat professional, seguint les instruccions d'aquell.

Competències en matèria de Seguretat i Salut del Treballador:

58. El deure d'obeir les instruccions del Contractista en allò relatiu a Seguretat i Salut.
59. El deure d'indicar els perills potencials.
60. Té responsabilitat dels actes personals.
61. Té el dret a rebre informació adequada i comprensible i a formular propostes, en relació a la seguretat i salut, en especial sobre el Pla de Seguretat i Salut (PSS).
62. Té el dret a la consulta i participació, d'acord amb l'article 18, 2 de la Llei de Prevenció de Riscos Laborals.

63. Té el dret a adreçar-se a l'autoritat competent.
64. Té el dret a interrompre el treball en cas de perill imminent i seriós per a la seva integritat i la dels seus companys o tercers aliens a l'obra.
65. Té el dret de fer us i el fruit d'unes instal·lacions provisionals de Salubritat i Confort, previstes especialment pel personal d'obra, suficients, adequades i dignes, durant el temps que duri la seva permanència a l'obra.

3. DOCUMENTACIÓ PREVENTIVA DE CARÀCTER CONTRACTUAL

3.1. Interpretació dels documents vinculants en matèria de Seguretat i Salut

Excepte en el cas que l'escriptura del Contracte o Document de Conveni Contractual ho indiqui específicament d'altra manera, l'ordre de prelació dels Documents contractuals en matèria de Seguretat i Salut per aquesta obra serà el següent:

66. Escriptura del Contracte o Document del Conveni Contractual.
67. Bases del Concurs.
68. Plec de Prescripcions per la Redacció dels Estudis de Seguretat i Salut i la Coordinació de Seguretat i salut en fases de Projecte i/o d'Obra.
69. Plec de Condicions Generals del Projecte i de l'Estudi de Seguretat i Salut.
70. Plec de Condicions Facultatives i Econòmiques del Projecte i de l'Estudi de Seguretat i Salut.
71. Procediments Operatius de Seguretat i Salut i/o Procediments de control Administratiu de Seguretat, redactats durant la redacció del Projecte i/o durant l'Execució material de l'Obra, pel Coordinador de Seguretat.
72. Plànols i Detalls Gràfics de l'Estudi de Seguretat i Salut.
73. Pla d'Acció Preventiva de l'empresari-contractista.
74. Pla de Seguretat i Salut de desenvolupament de l'Estudi de Seguretat i Salut del Contractista per l'obra en qüestió.
75. Protocols, procediments, manuals i/o Normes de Seguretat i Salut interna del Contractista i/o Subcontractistes, d'aplicació en l'obra.

Feta aquesta excepció, els diferents documents que constitueixen el Contracte seran considerats com mútuament explicatius, però en el cas d'ambigüitats o discrepàncies interpretatives de temes relacionats amb la Seguretat, seran aclarides i corregides pel Director d'Obra qui, després de consultar amb el Coordinador de Seguretat, farà l'ús de la seva facultat d'aclarir al Contractista les interpretacions pertinents.

Si en el mateix sentit, el Contractista descobreix errades, omissions, discrepàncies o contradiccions tindrà que notificar-ho immediatament per escrit al Director d'Obra qui després de consultar amb el Coordinador de Seguretat, aclarirà ràpidament tots els assumptes, notificant la seva resolució al Contractista. Qualsevol treball relacionat amb temes de Seguretat i Salut, que hagués estat executat pel Contractista sense prèvia autorització del Director d'Obra o del Coordinador de Seguretat, serà responsabilitat del Contractista, restant el Director d'Obra i el Coordinador de Seguretat, eximits de qualsevol responsabilitat derivada de les conseqüències de les mesures preventives, tècnicament inadequades, que hagin pogut adoptar el Contractista pel seu compte.

En el cas que el contractista no notifiqui per escrit el descobriment d'errades, omissions, discrepàncies o contradiccions, això, no tan sols no l'eximeix de l'obligació d'aplicar les mesures de Seguretat i Salut raonablement exigibles per la reglamentació vigent, els usos i la praxi habitual de la Seguretat Integrada en la construcció, que siguin manifestament indispensables per dur a terme l'esperit o la intenció posada en el Projecte i l'Estudi de Seguretat i Salut, si no que hauran de ser materialitzats com si haguessin estat completes i correctament especificades en el Projecte i el corresponent Estudi de Seguretat i Salut.

Totes les parts del contracte s'entenen complementàries entre si, per la qual cosa qualsevol treball requerit en un sol document, encara que no estigui esmentat en cap altre, tindrà el mateix caràcter contractual que si s'hagués recollit en tots.

3.2. Vigència de l'Estudi de Seguretat i Salut

Feu Godoy Arquitectura
PROJECTE EXECUTIU DE LES OBRES DE CONSOLIDACIÓ DE L'ESTAT ACTUAL I RESTAURACIÓ D'ELEMENTS DE VALOR PATRIMONIAL DE LA MASIA I JARDÍ DE CA N'ALTIMIRA, EXP. 154/2021/040 / PROJECTE EXECUTIU DE LES OBRES DE MILLORA DE L'ESPAI PÚBLIC DE L'ENTORN DE LA MASIA DE CA N'ALTIMIRA EN LA PART QUE AFRONTA AL RIU SEC, EXP. 154/2021/041
ESTUDI DE SEGURETAT I SALUT

El Coordinador de Seguretat, a la vista dels continguts del Pla de Seguretat i Salut aportat pel Contractista, com document de gestió preventiva d'adaptació de la seva pròpia ''cultura preventiva interna d'empresa'' el desenvolupament dels continguts del Projecte i l'Estudi de Seguretat i Salut per l'execució material de l'obra, podrà indicar en l'Acta d'Aprovació del Pla de Seguretat, la declaració expressa de subsistència, d'aquells aspectes que puguin estar, a criteri del Coordinador, millor desenvolupats en l'Estudi de Seguretat, com ampliadors i complementaris dels continguts del Pla de Seguretat i Salut del Contractista.

Els Procediments Operatius i/o Administratius de Seguretat, que pugessin redactar el Coordinador de Seguretat i Salut amb posterioritat a l'Aprovació del Pla de Seguretat i Salut, tindrà la consideració de document de desenvolupament de l'Estudi i Pla de Seguretat, essent, per tant, vinculants per les parts contractants.

3.3. Pla de Seguretat i Salut del Contractista

D'acord al que es disposa el R.D. 1627 / 1997, cada contractista està obligat a redactar, abans de l'inici dels seus treballs a l'obra, un Pla de Seguretat i Salut adaptant aquest E.S.S. als seus medis, mètodes d'execució i al ''PLA D'ACCIÓ PREVENTIVA INTERNA D'EMPRESA'', realitzat de conformitat al R.D.39 / 1997 ''LLEI DE PREVENCIÓ DE RISCOS LABORALS'' (Arts. 1, 2 ap. 1, 8 i 9) .

El Contractista en el seu Pla de Seguretat i Salut està obligat a incloure els requisits formals establerts a l'Art. 7 del R.D. 1627/ 1997, no obstant, el Contractista té plena llibertat per estructurar formalment aquest Pla de Seguretat i Salut .

El Contractista, en el seu Pla de Seguretat i Salut, adjuntarà, com a mínim, els plànols següents amb els continguts que en cada cas s'indiquen.

Plànol o Plànols de situació amb les característiques de l'entorn. Indicant:

- Ubicació dels serveis públics.
  - Electricitat.
  - Clavegueram.
  - Aigua potable.
  - Gas.
  - Oleoductes.
  - Altres.
- Situació i amplada dels carrers (reals i previstos).
  - Accessos al recinte.
  - Garites de control d'accessos.
- Acotat del perímetre del solar.
- Distàncies de l'edifici amb els límits del solar.
- Edificacions veïnes existents.
- Servituds.

Plànols en planta d'ordenació general de l'obra, segons les diverses fases previstes en funció del seu pla d'execució real. Indicant:

- Tancament del solar.
- Murs de contenció, atalussats, pous, talls del terreny i desnivells.
- Nivells definitius dels diferents accessos al solar i rasants de vials colindants.
- Ubicació d'instal·lacions d'implantació provisional per al personal d'obra:
  - Banys: Equipament (lavabos, retretes, dutxes, escalfador..,).
  - Vestuaris del personal: Equipament (taquilles, bancs correguts, estufes..,).
  - Refectori o Menjador: Equipament (taules, seients, escalfaplats, frigorífic..,).
  - Farmaciola: Equipament.
  - Altres.
- Llocs destinats a apilaments.
  - Àrids i materials ensitjats.
  - Armadures, barres, tubs i biguetes.
  - Materials paletitzats.
  - Fusta.

  - Materials ensacats.
  - Materials en caixes.
  - Materials en bidons.
  - Materials solts.
  - Runes i residus.
  - Ferralla.
  - Aigua.
  - Combustibles.
  - Substàncies tòxiques.
  - Substàncies explosives i/o deflagrants.
- Ubicació de maquinària fixa i àmbit d'influència previst.
  - Aparells de manutenció mecànica: grues torre, muntacàrregues, cabrestants, maquinetes, baixants de runes, cintes transportadores, bomba d'extracció de fluids.
  - Estació de formigonat.
  - Sitja de morter.
  - Planta de piconament i/o selecció d'àrids.
- Circuits de circulació interna de vehicles, límits de circulació i zones d'aparcament. Senyalització de circulació.
- Circuits de circulació interna del personal d'obra. Senyalització de Seguretat.
- Esquema d'instal·lació elèctrica provisional.
- Esquema d'instal·lació d'il·luminació provisional.
- Esquema d'instal·lació provisional de subministrament d'aigua.

Plànols en planta i seccions d'instal·lació de Sistemes de Protecció Col·lectiva.
(*) Representació cronològica per fases d'execució.

- Protecció en previsió de caigudes de persones o objectes des de buits verticals de façanes:
  - Ubicació de bastida porticada d'estructura tubular cobrint la totalitat dels fronts de façana en avançament simultani a l'execució d'estructura fins l'acabament de tancaments i coberta.(*).
    (*) Sistema de Protecció Col·lectiva preferent
  - Ubicació i replanteig del conjunt de forques metàl·liques i xarxes de seguretat.(*).
    (*) En cas de no realitzar-se seguretat integrada amb bastides tubulars, prèvia justificació en l'ESS.
  - Ubicació i replanteig de xarxes de desencofrat.
  - Ubicació i replanteig de baranes de seguretat (*).
    (*) En cas de no realitzar-se seguretat integrada amb bastides tubulars, prèvia justificació en l'ESS.
  - Ubicació i replanteig de marquesines en voladís de seguretat (*).
    (*) En cas de no realitzar-se seguretat integrada amb bastides tubulars, prèvia justificació en l'ESS.
- Protecció en previsió de caigudes de persones o objectes des de buits verticals d'escales:
  - Ubicació i replanteig de xarxes verticals de seguretat en perímetre i buit de travessers d'escales (*).
    (*) Sistema de Protecció Col·lectiva preferent.
  - Ubicació i replanteig de baranes de seguretat en perímetre i buit de travessers d'escales.
- Protecció en previsió de caigudes de persones o objectes des de buits horitzontals de patis de llums, xemeneies, buits d'instal·lacions i encofrats.
  - Ubicació i replanteig de condemna amb malla electrosoldada enjovat en el cèrcol perimetral (*).
    (*) Sistema de Protecció Col·lectiva preferent en forjat
  - Ubicació i replanteig de xarxes horitzontals de seguretat en patis interiors.
  - Planta d'estructura amb ubicació i replanteig de xarxes horitzontals de seguretat sota taulers i sotaponts d'encofrats horitzontals recuperables.
  - Ubicació i replanteig d'entarimat horitzontal de fusta colada en passos d'instal·lacions, arquetes i registres provisionals.
  - Ubicació i replanteig de barana perimetral de seguretat.

Plànols de proteccions en plataformes i zones de pas. Contingut:

- Passarel·les (ubicació i elements constitutius).
- Escales provisionals.
- Detalls de tapes provisionals d'arquetes o de buits.
- Abalisament i senyalització de zones de pas.
- Condemna d'accessos i proteccions en contenció d'estabilitat de terrenys.
- Ubicació de bastides penjades: Projecte i replanteig dels pescants i les guindoles.
- Sàgola de cable per a ancoratge i lliscament de cinturó de seguretat en perímetres exteriors amb risc de caigudes d'altura.

Plànol o plànols de distribució d'elements de seguretat per a l'ús i manteniment posterior de l'obra executada (*).

- Bastides suspeses sobre guindoles carrileres per a neteja de façana.
- Plataformes lliscants sobre carrils per a manteniment de paraments verticals.
- Bastides especials.
- Plataformes en voladís i moll de descàrrega escamotejables per a introducció i evacuació d'equips.
- Baranes perimetrals escamotejables per a treballs de manteniment en cobertes no transitables.
- Escales de gat amb enclavament d'accessos i equipament de Sistema de Protecció Col·lectiva.
- Replanteig d'ancoratges i sàgoles per a cinturons en façanes, xemeneies, finestrals i patis.
- Replanteig de pescants escamotejables o bigues retràctils.
- Escala d'incendis i/o mànega tèxtil ignífuga d'evacuació.
- Altres.
  (*) Tant sols en cas que estiguin contemplats en el Projecte Executiu.

Plànol d'evacuació interna d'accidentats (*).

- Plànol de carrers per a evacuació d'accidentats en obres urbanes.
- Plànol de carreteres per a evacuació d'accidentats en obres aïllades.
  (*) Tant sols per a obres complexes o especials.

Altres.

3.4. El ''Llibre d'Incidències''

A l'obra existirà, adequadament protocolitzat, el document oficial ''Llibre d'incidències'', facilitat pel Col·legi Professional corresponent al qual pertanyi el tècnic que hagi aprovat el pla de seguretat i salut o per l'Oficina de Supervisió de Projectes o òrgan equivalent quan es tracti d'obres de les Administracions públiques.

Segons l'article 13 del Real Decret 1627/97 de 24 d'Octubre, modificat pel RD 1109/2007 , aquest llibre haurà d'estar permanentment a l'obra, en poder del coordinador de seguretat i salut , i a la disposició de la direcció d'obra o direcció facultativa , contractistes , subcontractistes i treballadors autònoms, les persones o òrgans amb responsabilitat en matèria de prevenció de les empreses que intervinguin en l'obra, tècnics dels òrgans especialitzats en matèria de seguretat i salut en el treball de les Administracions públiques competents, o en el seu cas, del representant dels treballadors, els quals podran realitzar les anotacions que considerin adequades respecte a les desviacions en el compliment del Pla de Seguretat i Salut.

Quan es realitzi una anotació en el llibre d'incidències, el coordinador en matèria de seguretat i salut durant l'execució de l'obra o, quan no sigui necessària la designació de coordinador, la direcció facultativa, la notificarà al contractista afectat i als representants dels treballadors d'aquest i només en el cas que l'anotació es refereixi a qualsevol incompliment dels advertiments o observacions prèviament anotades en aquest llibre així com en el supòsit de paralització dels treballs, s'ha de remetre una còpia a la Inspecció de Treball i Seguretat Social en el termini de vint-i-quatre hores i s'especificarà si l'anotació efectuada suposa una reiteració d'una advertència o observació anterior o si, per contra, es tracta d'una nova observació.

3.5. Caràcter vinculant del Contracte o document del ''Conveni de Prevenció i Coordinació'' i documentació contractual annexa en matèria de Seguretat

El CONVENI DE PREVENCIÓ i COORDINACIÓ subscrit entre el Promotor (o el seu representant), Contractista, Projectista, Coordinador de Seguretat, Direcció d'Obra o Direcció Facultativa i Representant Sindical Delegat de Prevenció, podrà ésser elevat a escriptura pública a requeriment de les parts atorgants del mateix, essent de compte exclusiva del Contractista totes les despeses notarials i fiscals que es derivin.

El Promotor podrà prèvia notificació escrita al Contractista, assignar totes o part de les seves facultats assumides contractualment, a la persona física, jurídica o corporació que tingues a be designar a l'efecte, segons procedeixi.

Els terminis i provisions de la documentació contractual contemplada en l'apartat 2.1. del present Plec, junt amb els

terminis i provisions de tots els documents aquí incorporats per referència, constitueixen l'acord ple i total entre les parts i no durà a terme cap acord o enteniment de cap naturalesa, ni el Promotor farà cap endossament o representacions al Contractista, excepte les que s'estableixin expressament mitjançant contracte. Cap modificació verbal als mateixos tindrà validesa o força o efecte algun.
El Promotor i el Contractista s'obligaran a si mateixos i als seus successors, representants legals i/o concessionaris, amb respecte al pactat en la documentació contractual vinculant en matèria de Seguretat. El Contractista no es agent o representant legal del Promotor, pel que aquest no serà responsable de cap manera de les obligacions o responsabilitats en què incorri o assumeixi el Contractista.

No es considerarà que alguna de les parts hagi renunciat a algun dret, poder o privilegi atorgat per qualsevol dels documents contractuals vinculants en matèria de Seguretat, o provisió dels mateixos, llevat que tal renúncia hagi estat degudament expressada per escrit i reconeguda per les parts afectades.

Tots els recursos o remeis brindats per la documentació contractual vinculant en matèria de Seguretat, hauran de ser presos i interpretats com acumulatius, és a dir, addicionals a qualsevol altre recurs prescrit per la llei.

Les controvèrsies que puguin sorgir entre les parts, respecte a la interpretació de la documentació contractual vinculant en matèria de Seguretat, serà competència de la jurisdicció civil. No obstant, es consideraran actes jurídics separables els que es dicten en relació amb la preparació i adjudicació del Contracte i, en conseqüència, podran ser impugnats davant l'ordre jurisdiccional contenciós-administratiu d'acord amb la normativa reguladora de l'esmentada jurisdicció.

4. NORMATIVA LEGAL D'APLICACIÓ

Per a la realització del Pla de Seguretat i Salut, el Contractista tindrà en compte la normativa existent i vigent en el decurs de la redacció de l'ESS (o EBSS), obligatòria o no, que pugui ésser d'aplicació.

A títol orientatiu, i sense caràcter limitatiu, s'adjunta una relació de normativa aplicable. El Contractista, no obstant, afegirà al llistat general de la normativa aplicable a la seva obra les esmenes de caràcter tècnic particular que no siguin a la relació i correspongui aplicar al seu Pla.

4.1. Textos generals

- Convenis col·lectius.
- "Reglamento de seguridad e higiene en el trabajo en la industria de la construcción. OM 20 de mayo de 1952 (BOE 15 de junio de 1958)". Modificada per "Orden 10 de diciembre de 1953 (BOE 2 de febrero de 1956)" i "Orden 23 de de septiembre 1966 (BOE 1 de octubre de 1966)". Derogada parcialment per "Orden 20 de enero de 1956 (BOE 2 de febrero de 1956)" i "R.D. 2177/2004 (BOE 13 de noviembre de 2004)".
- "Ordenanza laboral de la construcción, vidrio y cerámica. OM 28 de agosto de 1970 (BOE 5, 7, 8, 9 de septiembre de 1970)", en vigor capítols VI i XVI i les modificacions "Orden 22 de marzo de 1972 (BOE 31 de marzo de 1972)", "Orden 28 de julio (BOE 10 de agosto de 1972)" i "Orden 27 de julio de 1973 (BOE 31 de julio de 1973)". Derogada parcialment per "Orden 28 de diciembre (BOE 29 de diciembre de 1994)".
- "Ordenanza general de seguridad e higiene en el trabajo. OM 9 de marzo de 1971 (BOE 16 de marzo de 1971)", en vigor parts del títol II. Derogada parcialment per "R.D. 1316/1989 (BOE 2 de noviembre de 1989)", "Ley 31/1995 (BOE 10 de noviembre de 1995)", R.D. 486/1997 (BOE 23 de abril de 1997)", "R.D. 664/1997 (BOE 24 de mayo de 1997)", "R.D. 665/1997 (BOE 24 de mayo de 1997)", "R.D. 773/1997 (BOE 12 de junio de 1997)", "R.D. 1215/1997 (BOE 7 de agosto de 1997)", "R.D. 614/2001 (BOE 21 de junio de 2001)" i "R.D. 349/2003 (BOE 5 de abril de 2003)".
- "Cuadro de enfermedades profesionales. R.D. 1995/1978 (BOE 25 de agosto de 1978)". Modificada per "R.D. 2821/1981 de 27 de noviembre (BOE 1 de diciembre de 1981)".
- "Regulación de la jornada de trabajo, jornadas especiales y descanso. R.D. 2001/1983 de 28 de julio (BOE 29 de julio de 1983)". Modificada per "R.D. 2403/1985 (BOE 30 de diciembre de 1985)", "R.D. 1346/1989 (BOE 7 de noviembre 1989)" i anul·lada parcialment per "R.D. 1561/1995 de 21 de septiembre (BOE 26 de septiembre de 1995)".
- "Orden de 20 de septiembre de 1986, por la que se establece el modelo de libro de incidencias correspondiente a las obras en las que sea obligatorio un estudio de Seguridad e Higiene en el trabajo (BOE de 13 de octubre de 1986)".

Feu Godoy Arquitectura
PROJECTE EXECUTIU DE LES OBRES DE CONSOLIDACIÓ DE L'ESTAT ACTUAL I RESTAURACIÓ D'ELEMENTS DE VALOR PATRIMONIAL DE LA MASIA I JARDÍ DE CA N'ALTIMIRA, EXP. 154/2021/040 / PROJECTE EXECUTIU DE LES OBRES DE MILLORA DE L'ESPAI PÚBLIC DE L'ENTORN DE LA MASIA DE CA N'ALTIMIRA EN LA PART QUE AFRONTA AL RIU SEC, EXP. 154/2021/041
ESTUDI DE SEGURETAT I SALUT

- "Establecimiento de modelos de notificación de accidentes de trabajo. OM 16 de diciembre de 1987 (BOE 29 de diciembre de 1987)".
- "Instrumento de ratificación de 17 de julio de 1990 del Convenio de 24 de junio de 1986 sobre Utilización del asbesto en condiciones de seguridad (número 162 de la OIT), adoptado en Ginebra (BOE de 23 de noviembre de 1990)".
- "Ley de prevención de riesgos laborales. Ley 31/1995 de noviembre (BOE 10 de noviembre de 1995)". Complementada per "R.D. 614/2001 de 8 de junio (BOE 21 de junio de 2001)".
- "Real Decreto 363/1995, de 10 de marzo, por la que se aprueba el reglamento sobre notificación de sustancias nuevas y clasificación, envasado y etiquetado de sustancias peligrosas (BOE de 5 de junio de 1995)".
- "Real Decreto 1561/1995, de 21 de septiembre, sobre jornadas especiales de trabajo (BOE de 26 de septiembre de 1995)".
- "Reglamento de los servicios de prevención. R.D. 39/1997 de 17 de enero (BOE 31 de enero de 1997)". Complementat per "Orden de 22 de abril de 1997 (BOE 24 de abril de 1997)" i "R.D. 688/2005 (BOE 11 de junio de 2006)". Modificat per "R.D. 780/1998 de 30 de abril (BOE 1 de mayo de 1998)" i "R.D. 604/2006 (BOE 29 de mayo de 2006)".
- "Disposiciones mínimas de seguridad y salud en los lugares de trabajo. R.D. 486/1997 de 14 de abril de 1997 (BOE 23 de abril de 1997)". Complementat per "Orden TAS/2947/2007 (BOE 11 de octubre de 2007)" i modificat per "R.D. 2177/2004 (BOE 13 de noviembre de 2004)".
- "Disposiciones mínimas de seguridad y salud relativas a la manipulación manual de cargas que comporten riesgos, en particular dorsolumbares, para los trabajadores. R.D. 487/1997 de 14 de abril de 1997 (BOE 23 de abril de 1997)".
- "Disposiciones mínimas de seguridad y salud para la utilización por los trabajadores de los equipos de trabajo. R.D. 1215/1997 de 18 de julio (BOE 7 de agosto de 1997)".
- "Disposiciones mínimas destinadas a proteger la seguridad y la salud de los trabajadores en las actividades mineras. R.D. 1389/1997 de 5 de septiembre (BOE 7 de octubre de 1997)".
- "Disposiciones mínimas de seguridad y salud en las obras de construcción. R.D. 1627/1997 de 24 de octubre (BOE 25 de octubre de 1997)". Modificat per "R.D. 2177/2004 (BOE 13 de noviembre 2004)" i "R.D. 604/2006 (BOE 29 de mayo de 2006)". Complementat per "R.D. 1109/2007 (BOE 25 de agosto de 2007)".
- Ordre de 12 de gener de 1998, per la qual s'aprova el model de Llibre d'Incidències en les obres de construcció (DOGC Diari Oficial de la Generalitat de Catalunya de 27 de gener de 1998).
- "Disposiciones mínimas de seguridad y salud en el trabajo en el ámbito de las empresas de trabajo temporal. R.D. 216/1999 de 5 de febrero (BOE 24 de febrero de 1999)".
- "Ley 38/1999, de 5 de noviembre, de Ordenación de la Edificación (BOE de 6 de noviembre de 1999)".
- "Protección de la seguridad y la salud de los trabajadores contra los riesgos relacionados con los agentes químicos durante el trabajo. R.D. 374/2001 de 6 de abril (BOE 1 de mayo de 2001)".
- "Real Decreto 379/2001, de 6 de abril, por el que se aprueba el Reglamento de almacenamiento de productos químicos y sus instrucciones técnicas complementarias MIE APQ-1, MIE APQ-2, MIE APQ-3, MIE APQ-4, MIE APQ-5, MIE APQ-6 y MIE APQ-7 (BOE 112 de 10 de mayo de 2001)". Complementat per "R.D. 2016/2004 (BOE 23 de octubre de 2004)".
- "Real Decreto 783/2001, de 6 de julio, por el que se aprueba el Reglamento sobre protección sanitaria contra radiaciones ionizantes (BOE de 26 de julio de 2001)".
- "Ley 54/2003, de 12 de diciembre, de reforma del marco normativo de la prevención de riesgos laborales (BOE de 13 de diciembre de 2003)".
- "Real Decreto 1801/2003, de 26 de diciembre, sobre seguridad general de los productos (BOE 10 de enero de 2004)".
- Real Decreto 171/2004, por el que se desarrolla el artículo 24 de la Ley 31/1995 de prevención de laborales, en materia de coordinación de actividades empresariales (BOE 31 de enero de 2004).

- Decret 399/2004, de 5 d'octubre de 2004, pel qual es crea el registre de delegats i delegades de prevenció i el registre de comitès de seguretat i salut, i es regula el dipòsit de les comunicacions de designació de delegats i delegades de prevenció i de constitució dels comitès de seguretat i salut (DOGC Diari Oficial de la Generalitat de Catalunya de 7 d'octubre de 2004).
- "Real Decreto 2177/2004, de 12 de noviembre, por el que se modifica el R.D. 1215/1997, de 18 de julio, en el que se establecen las disposiciones mínimas de seguridad y salud para la utilización por parte de los trabajadores de los equipos de trabajo, en materia de trabajos temporales en altura (BOE de 13 de noviembre de 2004)".
- "Real Decreto 312/2005, de 18 de marzo, por el que se aprueba la clasificación de los productos de construcción y de los elementos constructivos en función de sus propiedades de reacción y de resistencia frente al fuego".
- "Real Decreto 1311/2005, de 4 de noviembre, sobre la protección de la salud y seguridad de los trabajadores frente a los riesgos derivados o que puedan derivarse de la exposición a vibraciones mecánicas".
- "Real Decreto 551/2006, de 5 de mayo, por el que se regulan las operaciones de transporte de mercancías peligrosas por carretera en territorio español (BOE 113 de 12 de mayo)".
- "Real Decreto 604/2006, de 19 de mayo, por el que se modifican el R.D. 39/1997, de 17 de enero, por el que se aprueba el Reglamento de los Servicios de Prevención, y el R.D. 1627/1997, de 24 de octubre, por el que se establecen las disposiciones mínimas de seguridad y salud en las obras de construcción (BOE 127 de 29 de mayo)".
- "Real Decreto 635/2006, de 26 de mayo, sobre requisitos mínimos de seguridad en los túneles de carreteras del Estado".
- "Ley ordinaria 32/2006 reguladora de la subcontratación en el Sector de la Construcción (BOE 250 de 19 de octubre)".
- "Ley orgánica 3/2007, de 22 de marzo, para la igualdad efectiva de mujeres y hombres (BOE 23 de marzo de 2007)".
- "Real Decreto 1109/2007, de 24 de agosto, por el que se desarrolla la Ley 32/2006, de 18 de octubre, reguladora de la subcontratación en el Sector de la Construcción (BOE 204 de 25 de agosto)".
- Decret 102/2008, de 6 de maig, de creació del Registre d'Empreses Acreditades de Catalunya per intervenir en el procés de contractació en el sector de la construcció (DOGC Diari Oficial de la Generalitat de Catalunya de 08 de maig de 2008).
- "Real Decreto 1802/2008, de 3 de noviembre, por el que se modifica el Reglamento sobre notificación de sustancias nuevas y clasificación, envasado y etiquetado de sustancias peligrosas, aprobado por R.D. 363/1995, de 10 de marzo, con la finalidad de adaptar sus disposiciones al Reglamento (CE) n.º 1907/2006 del Parlamento Europeo y del Consejo (Reglamento REACH)".
- Decret 10/2009, de 27 de gener. Decret de creació del Registre d'empreses sancionades per infraccions molt greus en matèria de prevenció de riscos laborals i del procediment per a la seva publicació (DOGC Diari Oficial de la Generalitat de Catalunya de 03 de febrer de 2009).
- "Real Decreto 298/2009, de 6 de marzo, por el que se modifica el Real Decreto 39/1997, de 17 de enero, por el que se aprueba el Reglamento de los Servicios de Prevención, en relación con la aplicación de medidas para promover la mejora de la seguridad y de la salud en el trabajo de la trabajadora embarazada, que haya dado a luz o en período de lactancia".
- "Real Decreto 330/2009, de 13 de marzo, por el que se modifica el Real Decreto 1311/2005, de 4 de noviembre, sobre la protección de la salud y la seguridad de los trabajadores frente a los riesgos derivados o que puedan derivarse de la exposición a vibraciones mecànicas".
- "Real Decreto 327/2009 de 13 de marzo, por el que se modifica el Real Decreto 1109/2007, de 24 de agosto, por el que se desarrolla la Ley 32/2006, de 18 de octubre, reguladora de la subcontratación en el sector de la construcción (BOE 63 de 14 de marzo de 2009)".
- "Instrumento de Ratificación del Convenio número 187 de la OIT, sobre el marco promocional para la seguridad y salud en el trabajo, hecho en Ginebra el 31 de mayo de 2006 (BOE 187 de 4 de agosto de 2009)".
- ''Real Decreto 337/2010, de 19 de marzo, por el que se modifican el Real Decreto 39/1997, de 17 de enero, por el que se aprueba el Reglamento de los Servicios de Prevención; el Real Decreto 1109/2007, de 24 de agosto,

por el que se desarrolla la Ley 32/2006, de 18 de octubre, reguladora de la subcontratación en el sector de la construcción y el Real Decreto 1627/1997, de 24 de octubre, por el que se establecen disposiciones mínimas de seguridad y salud en obras de construcción (BOE 71 de 23 de marzo de 2010).''

- ''Reglamento (UE) nº 276/2010 de la Comisión, de 31 de marzo de 2010, por el que se modifica el Reglamento (CE) nº 1907/2006 del Parlamento Europeo y del Consejo, relativo al registro, la evaluación, la autorización y la restricción de las sustancias y preparados químicos (REACH), en lo que respecta a su anexo XVII (diclorometano, aceites para lámparas y líquidos encendedores de barbacoa y compuestos organoestánnicos).''
- ''Real Decreto 486/2010, de 23 de abril, sobre la protección de la salud y la seguridad de los trabajadores contra los riesgos relacionados con la exposición a radiaciones ópticas artificiales (BOE 99 de 24 de abril de 2010).''
- ''Real Decreto 717/2010, de 28 de mayo, por el que se modifican el Real Decreto 363/1995, de 10 de marzo, por el que se aprueba el Reglamento sobre clasificación, envasado y etiquetado de sustancias peligrosas y el Real Decreto 255/2003, de 28 de febrero, por el que se aprueba el Reglamento sobre clasificación, envasado y etiquetado de preparados peligrosos (BOE 139 de 8 de junio de 2010).''
- ''Real Decreto 795/2010, de 16 de junio, por el que se regula la comercialización y manipulación de gases fluorados y equipos basados en los mismos, así como la certificación de los profesionales que los utilizan (BOE 154 de 25 de junio de 2010).''
- ''Real Decreto 1439/2010, de 5 de noviembre, por el que se modifica el Reglamento sobre protección sanitaria contra radiaciones ionizantes, aprobado por Real Decreto 783/2001, de 6 de julio (BOE 279 de 18 de novimebre de 2010).''
- "Real Decreto 843/2011, de 17 de junio, por el que se establecen los criterios básicos sobre la organización de recursos para desarrollar la actividad sanitaria de los servicios de prevención."
- "Ley 22/2011, de 28 de julio, de residuos y suelos contaminados."
- "Ley 33/2011, de 4 de octubre, General de Salud Pública."
- "Real Decreto Legislativo 3/2011, de 14 de noviembre, por el que se aprueba el texto refundido de la Ley de Contratos del Sector Público."
- ''Reglamento (UE) nº 109/2012 de la Comisión, de 9 de febrero de 2012, por el que se modifica el Reglamento (CE) nº 1907/2006 del Parlamento Europeo y del Consejo relativo al registro, la evaluación, la autorización y la restricción de las sustancias y preparados químicos (REACH) en lo que respecta a su anexo XVII (sustancias CMR).''
- ''Reglamento (UE) nº 125/2012 de la Comisión, de 14 de febrero de 2012, por el que se modifica el anexo XIV del Reglamento (CE) nº 1907/2006 del Parlamento Europeo y del Consejo, relativo al registro, la evaluación, la autorización y la restricción de las sustancias y preparados químicos (REACH).''
- ''Reglamento (UE) nº 412/2012 de la Comisión, de 15 de mayo de 2012, por el que se modifica el anexo XVII del Reglamento (CE) nº 1907/2006 del Parlamento Europeo y del Consejo, relativo al registro, la evaluación, la autorización y la restricción de las sustancias y preparados químicos (REACH).''
- ''Real Decreto 1070/2012, de 13 de julio, por el que se aprueba el Plan estatal de protección civil ante el riesgo químico.''
- ''Reglamento (UE) nº 836/2012 de la Comisión, de 18 de septiembre de 2012, por el que se modifica, con relación al plomo, el anexo XVII del Reglamento (CE) nº 1907/2006 del Parlamento Europeo y del Consejo, relativo al registro, la evaluación, la autorización y la restricción de las sustancias y mezclas químicas (REACH).''
- ''Reglamento (UE) nº 835/2012 de la Comisión, de 18 de septiembre de 2012, por el que se modifica el Reglamento (CE) nº 1907/2006 del Parlamento Europeo y del Consejo, relativo al registro, la evaluación, la autorización y la restricción de las sustancias y mezclas químicas (REACH), en lo que respecta a su anexo XVII (cadmio).''
- ''Reglamento (UE) nº 848/2012 de la Comisión, de 19 de septiembre de 2012, por el que se modifica, en lo que respecta a los compuestos de fenilmercurio, el anexo XVII del Reglamento (CE) nº 1907/2006 del Parlamento Europeo y del Consejo, relativo al registro, la evaluación, la autorización y la restricción de las sustancias y mezclas químicas (REACH).''
- ''Reglamento (UE) nº 847/2012 de la Comisión, de 19 de septiembre de 2012, por el que se modifica, en lo que

respecta al mercurio, el anexo XVII del Reglamento (CE) nº 1907/2006 del Parlamento Europeo y del Consejo, relativo al registro, la evaluación, la autorización y la restricción de las sustancias y mezclas químicas (REACH).''

- ''Reglamento (UE) nº 126/2013 de la Comisión, de 13 de febrero de 2013, por el que se modifica el anexo XVII del Reglamento (CE) nº 1907/2006 del Parlamento Europeo y del Consejo, relativo al registro, la evaluación, la autorización y la restricción de las sustancias y preparados químicos (REACH).''
- ''Reglamento (UE) nº 348/2013 de la Comisión, de 17 de abril de 2013, por el que se modifica el anexo XIV del Reglamento (CE) nº 1907/2006 del Parlamento Europeo y del Consejo, relativo al registro, la evaluación, la autorización y la restricción de las sustancias y mezclas químicas (REACH).''
- ''Resolución de 13 de mayo de 2013, de la Dirección General de Empleo, por la que se registra y publica el Acta del acuerdo de revisión parcial del V Convenio colectivo general del sector de la construcción.''
- ''Ley 5/2013, de 11 de junio, por la que se modifican la Ley 16/2002, de 1 de julio, de prevención y control integrados de la contaminación y la Ley 22/2011, de 28 de julio, de residuos y suelos contaminados.''
- ''Orden PRE/2056/2013, de 7 de noviembre, por la que se modifica el anexo VI del Reglamento sobre clasificación, envasado y etiquetado de preparados peligrosos, aprobado por el Real Decreto 255/2003, de 28 de febrero.''
- ''Resolución de 8 de noviembre de 2013, de la Dirección General de Empleo, por la que se registra y publica el Acta de los acuerdos sobre el procedimiento para la homologación de actividades formativas en materia de prevención de riesgos laborales, así como sobre el Reglamento de condiciones para el mantenimiento de la homologación de actividades formativas en materia de prevención de riesgos laborales de acuerdo con lo establecido en el V Convenio colectivo del sector de la construcción.''
- ''Resolución de 15 de noviembre de 2013, de la Secretaría de Estado de Administraciones Públicas, por la que se actualiza y dispone la publicación del Sistema de Gestión de la Prevención de Riesgos Laborales en la Administración General del Estado.''
- "Directiva 2013/59/Euratom del Consejo, de 5 de diciembre de 2013, por la que se establecen normas de seguridad básicas para la protección contra los peligros derivados de la exposición a radiaciones ionizantes, y se derogan las Directivas 89/618/Euratom, 90/641/Euratom, 96/29/Euratom, 97/43/Euratom y 2003/122/Euratom."
- "Real Decreto 337/2014, de 9 de mayo, por el que se aprueban el Reglamento sobre condiciones técnicas y garantías de seguridad en instalaciones eléctricas de alta tensión y sus Instrucciones Técnicas Complementarias ITC-RAT 01 a 23."
- "Orden PRE/1206/2014, de 9 de julio, por la que se modifica el anexo I del Real Decreto 1254/1999, de 16 de julio, por el que se aprueban medidas de control de los riesgos inherentes a los accidentes graves en los que intervengan sustancias peligrosas."
- Llei 13/2014, del 30 d'octubre, d'accessibilitat.
- "Reglamento (UE) no 1303/2014 de la Comisión, de 18 de noviembre de 2014, sobre la especificación técnica de interoperabilidad relativa a la «seguridad en los túneles ferroviarios» del sistema ferroviario de la Unión Europea."
- "Reglamento (UE) 2015/282 de la Comisión, de 20 de febrero de 2015, por el que se modifican, con relación al estudio ampliado de toxicidad para la reproducción en una generación, los anexos VIII, IX y X del Reglamento (CE) no 1907/2006 del Parlamento Europeo y del Consejo, relativo al registro, la evaluación, la autorización y la restricción de las sustancias y preparados químicos (REACH)."
- "Reglamento (UE) 2015/326 de la Comisión, de 2 de marzo de 2015, por el que se modifica, con relación a los hidrocarburos aromáticos policíclicos y los ftalatos, el anexo XVII del Reglamento (CE) nº 1907/2006 del Parlamento Europeo y del Consejo, relativo al registro, la evaluación, la autorización y la restricción de las sustancias y preparados químicos (REACH)."
- "Real decreto 598/2015, de 3 de julio, por el que se modifican el Real Decreto 39/1997, de 17 de enero, por el que se aprueba el Reglamento de los servicios de prevención , y otros Reales Decretos : el RD 485/97, el RD 665/97 y el RD 374/2001."
- "Real decreto 840/2015, de 21 de septiembre, por el que se aprueban medidas de control de los riesgos inherentes a los accidentes graves en los que intervengan sustancias peligrosas."

- "Real decreto 899/2015, de 9 de octubre, por el que se modifica el Real Decreto 39/1997, de 17 de enero, por el que se aprueba el Reglamento de los Servicios de Prevención."
- "Real decreto 901/2015, de 9 de octubre, por el que se modifica el Real Decreto 843/2011, de 17 de junio, por el que se establecen los criterios básicos sobre la organización de recursos para desarrollar la actividad sanitaria de los servicios de prevención."
- "Orden ESS/2259/2015, de 22 de octubre, por la que se modifica la Orden TIN/2504/2010, de 20 de septiembre, por la que se desarrolla el Real Decreto 39/1997, de 17 de enero, por el que se aprueba el Reglamento de los Servicios de Prevención, en lo referido a la acreditación de entidades especializadas como servicios de prevención, memoria de actividades preventivas y autorización para realizar la actividad de auditoría del sistema de prevención de las empresas."
- "Orden PRE/2476/2015, de 20 de noviembre, por la que se actualiza la Instrucción Técnica Complementaria número 10, ''Prevención de accidentes graves'', del Reglamento de explosivos, aprobado por Real Decreto 230/1998, de 16 de febrero."
- "Real decreto 1054/2015, de 20 de noviembre, por el que se aprueba el Plan Estatal de Protección Civil ante el Riesgo Radiológico."
- ''Real decreto 1072/2015, de 27 de noviembre, por el que se modifica el Real Decreto 2200/1995, de 28 de diciembre, por el que se aprueba el Reglamento de la Infraestructura para la Calidad y la Seguridad Industrial."
- ''Directiva (UE) 2017/164 de la Comisión, de 31 de enero de 2017, por la que se establece una cuarta lista de valores límite de exposición profesional indicativos de conformidad con la Directiva 98/24/CE del Consejo y por la que se modifican las Directivas 91/322/CEE, 2000/39/CE y 2009/161/UE de la Comisión.''
- ''Orden TEC/1146/2018, de 22 de octubre, por la que se aprueba la instrucción técnica complementaria 04.7.06 ''Control de gases tóxicos en la atmósfera de las actividades subterráneas'' y se modifica la instrucción técnica complementaria 05.0.02 ''Especificaciones para minas subterráneas de carbón y labores con riesgo de explosión. Contenidos límites de metano en la corriente de aire'', del Reglamento General de Normas Básicas de Seguridad Minera.''
- ''Resolución de 14 de noviembre de 2018, de la Dirección General de Industria y de la Pequeña y Mediana Empresa, por la que se actualiza el listado de normas de la instrucción técnica complementaria ITC-ICG 11 del Reglamento técnico de distribución y utilización de combustibles gaseosos, aprobado por el Real Decreto 919/2006, de 28 de julio.''
- ''Orden PCI/1319/2018, de 7 de diciembre, por la que se modifica el Anexo II del Real Decreto 1513/2005, de 16 de diciembre, por el que se desarrolla la Ley 37/2003, de 17 de noviembre, del ruido, en lo referente a la evaluación del ruido ambiental''

4.2. Condicions ambientals

- Ordre de 27 de juny de 1985, sobre inscripció d'empreses amb risc per amiant (DOGC Diari Oficial de la Generalitat de Catalunya de 05 d'agost de 1985).
- Ordre de 30 de juny de 1987, sobre registre de dades de control de l'ambient laboral i vigilància mèdica en empreses amb risc d'amiant (DOGC Diari Oficial de la Generalitat de Catalunya de 10 de juliol de 1987).
- "Real Decreto 108/1991, de 1 de febrero, sobre la prevención y reducción de la contaminación del medio ambiente producida por el amianto (BOE de 6 de febrero de 1991)".
- "Real Decreto 664/1997, de 12 de mayo, sobre la protección de los trabajadores contra los riesgos relacionados con la exposición a agentes biológicos durante el trabajo (BOE de 24 de mayo de 1997)". Modificat per "Orden de 25 de marzo de 1998".
- "Real Decreto 665/1997, de 12 de mayo, sobre la protección de los trabajadores contra los riesgos relacionados con la exposición a agentes cancerígenos durante el trabajo (BOE de 24 de mayo de 1997)". Modificat per "Real Decreto 1124/2000 (BOE de 17 de junio de 2000)" i "Real Decreto 349/2003 (BOE de 5 de abril de 2003)".
- "Real decreto 212/2002, de 22 de febrero de 2002, por el que se regulan las emisiones sonoras en el entorno debidas a determinadas máquinas de uso al aire libre (BOE de 1 de marzo de 2002)". Modificat per "Real Decreto 524/2006 (BOE de 4 de mayo de 2006)".

– "Real Decreto 681/2003, de 12 de junio, sobre la protección de la salud y la seguridad de los trabajadores expuestos a los riesgos derivados de atmósferas explosivas en el lugar de trabajo (BOE de 18 de junio de 2003).

– "Ley ordinaria 37/2003 del Ruido de 17 de noviembre (BOE de 18 noviembre de2003)". Desenvolupada per "Real Decreto 1513/2005 (BOE de 17 de diciembre de 2005)" i "Real Decreto 1367/2007 (BOE de 23 de octubre 2007)".

– "Protección de los trabajadores ante los riesgos derivados de la exposición al ruido durante el trabajo. Real Decreto 286/2006, de 10 de marzo, sobre la protección de la salud y seguridad de los trabajadores contra los riesgos relacionados con la exposición al ruido. (BOE 11 de marzo de 2006)".

– "Real decreto 1367/2007, de 19 de octubre, por el que se desarrolla la Ley 37/2003, de 17 de noviembre, del Ruido, en lo referente a zonificación acústica, objetivos de calidad y emisiones acústicas (BOE de 23 de octubre de 2007)".

– "Ley 34/2007, de 15 de noviembre, de calidad del aire y protección de la atmósfera (BOE de 16 de noviembre de 2007)".

4.3. Incendis

– Ordenances municipals.

– "Real Decreto 1942/1993, de 5 de noviembre, por el que se aprueba el Reglamento de Instalaciones de Protección Contra Incendios (RIPCI) (BOE de 14 de diciembre de 1993)". Complementat per "Orden de 16 de abril de 1998 (BOE de 28 de abril de 1998)" i "Orden de 27 de julio de 1999 (BOE de 5 de agosto de 1999)".

– Decret 64/1995, de 7 de març, pel qual s'estableixen mesures de prevenció d'incendis forestals (DOGC Diari Oficial de la Generalitat de Catalunya de 10 de març de 1995) i desenvolupada per Ordre MAB/62/2003 (DOGC Diari Oficial de la Generalitat de Catalunya de 24 de Febrer de 2003).

– "Real decreto 110/2008, de 1 de febrero, por el que se modifica el Real Decreto 312/2005 de 18 de marzo, por el que se aprueba la clasificación de los productos de construcción y de los elementos constructivos en función de sus propiedades de reacción y de resistencia frente al fuego. BOE núm. 37 de 12 de febrero".

– ''Real Decreto 513/2017, de 22 de mayo, por el que se aprueba el Reglamento de instalaciones de protección contra incendios.''

4.4. Instal·lacions elèctriques

– "Reglamento de líneas aéreas de alta tensión. R.D. 3151/1968 de 28 de noviembre (BOE 27de diciembre de 1968)". Rectificat: "BOE 8 de marzo de 1969". Es deroga amb efectes de 19 de setembre de 2010, per "R.D. 223/2008 (BOE 19 de marzo de 2008)".

– "Orden de 18 de julio de 1978, por la que se aprueba la Norma Tecnológica NTE-lEE/1978, "Instalaciones de electricidad: alumbrado exterior" (BOE de 12 de agosto de 1978)".

– Resolució de 4 de novembre de 1988, per la qual s'estableix un certificat sobre compliment de les distàncies reglamentàries d'obres i construccions a línies elèctriques (DOGC Diari Oficial de la Generalitat de Catalunya de 30 de novembre de 1988).

– "Ley 54/1997, de 27 de noviembre de 1997, del Sector Eléctrico (BOE de 28 de noviembre de 1997)". Complementada per "Real Decreto 1955/2000 (BOE de 27 de diciembre de 2000)".

– Llei 6/2001, de 31 de maig, d'ordenació ambiental de l'enllumenament per a la protecció del medi nocturn (DOGC Diari Oficial de la Generalitat de Catalunya de 12 de juny de 2001).

– "Real Decreto 614/2001, de 8 de junio, sobre disposiciones mínimas para la protección de la salud y seguridad de los trabajadores frente al riesgo eléctrico (BOE de 21 de junio de 2001)".

– Decret 329/2001, de 4 de desembre, pel qual s'aprova el Reglament del subministrament elèctric (DOGC Diari Oficial de la Generalitat de Catalunya de 18 de desembre de 2001).

– "Reglamento electrotécnico de baja tensión. R.D. 842/2002 de 2 de agosto (BOE de 18 de septiembre de

Feu Godoy Arquitectura
PROJECTE EXECUTIU DE LES OBRES DE CONSOLIDACIÓ DE L'ESTAT ACTUAL I RESTAURACIÓ D'ELEMENTS DE VALOR PATRIMONIAL DE LA MASIA I JARDÍ DE CA N'ALTIMIRA, EXP. 154/2021/040 / PROJECTE EXECUTIU DE LES OBRES DE MILLORA DE L'ESPAI PÚBLIC DE L'ENTORN DE LA MASIA DE CA N'ALTIMIRA EN LA PART QUE AFRONTA AL RIU SEC, EXP. 154/2021/041
ESTUDI DE SEGURETAT I SALUT

2002)".

– "Sentencia de 17 de febrero de 2004, de la Sala Tercera del Tribunal Supremo, por la que se anula el inciso 4.2.c.2 de la ITC-BT-03 anexa al Reglamento Electrónico para baja tensión, aprobado por Real Decreto 842/2002, de 2 de agosto".

– "Real decreto 223/2008, de 15 de febrero, del Ministerio de Industria, Turismo y Comercio por el que se aprueban el Reglamento sobre condiciones técnicas y garantías de seguridad en líneas eléctricas de alta tensión y sus instrucciones técnicas complementarias ITC-LAT 01 a 09 (BOE de 19 de marzo de 2008)".

– "Instrucciones Técnicas Complementarias del Reglamento electrotécnico de baja tensión: ITC-BT-09 Instalaciones de alumbrado exterior e ITC-BT-33 Instalaciones provisionales y temporales de obras".

4.5. Equips i maquinària

– "Orden de 30 de julio de 1974, por la que se determinan las condiciones que deben reunir los aparatos elevadores de propulsión hidráulica y las normas para la aprobación de sus equipos impulsores (BOE de 9 de agosto de 1974)".

– "Orden de 23 de mayo de 1977, por la que se aprueba el Reglamento de Aparatos Elevadores para obras (BOE de 14 de junio de 1977". Modificada per "Orden de 7 de marzo de 1981 (BOE de 14 de marzo de 1981)". Es deroga amb efectes de 29 de desembre de 2009, per "Real Decreto 1644/2008 (BOE de 11 de octubre de 2008)".

– "Reglamento de recipientes a presión. R.D. 1244/1979 de 4 de abril (BOE de 29 de mayo de 1979)". Modificat per "R.D. 507/1982 (BOE de 12 de marzo de 1982)" i "R.D. 1504/1990 (BOE de 28 de noviembre de 1990)".

– "Reglamento de aparatos de elevación y su mantenimiento. R.D. 2291/1985 de 8 de noviembre (BOE de 11 de diciembre de 1985)". Derogat parcialment per "R.D. 1314/1997 (BOE de 30 de septiembre de 1997)".

– "Real Decreto 474/1988, de 30 de marzo, por el que se dictan las disposiciones de aplicación de la Directiva del Consejo de las Comunidades Europeas 84/528/CEE sobre aparatos elevadores y de manejo mecánico (BOE de 20 de mayo de 1988)".

– "Real Decreto 1435/1992, de 27 de noviembre, por el que se dictan las disposiciones de aplicación de la Directiva del Consejo 89/392/CEE, relativa a la aproximación de las legislaciones de los estados miembros sobre maquinas (BOE de 11 de diciembre de 1992)". Modificat per "Real Decreto 56/1995 (BOE de 8 de febrero de 1995)". Es deroga amb efecte de 29 de desembre de 2009, per "Real Decreto 1644/2008 (BOE de 11 de octubre de 2008)".

– "Resolución de 3 abril de 1997, de la Dirección General de Tecnología y Seguridad Industrial por la que se autoriza la instalación de ascensores sin cuarto de máquinas (BOE de 23 de abril de 1997)".

– "Real Decreto 488/1997, de 14 de abril, sobre disposiciones mínimas de seguridad y salud relativas al trabajo con equipos que incluyen pantallas de visualización (BOE de 23 de abril de 1997)".

– "Disposiciones mínimas de seguridad y salud relativas a la utilización por los trabajadores de equipos de protección Individual. RD 773/1997 de 30 de mayo (BOE 12 de junio de 1997)".

– "Real Decreto 1215/1997, de 18 de julio por el que se establecen las disposiciones mínimas de seguridad y salud para la utilización por los trabajadores de los equipos de trabajo (BOE de 7 de agosto de 1997)". Modificat per "Real Decreto 2177/2004 (BOE de 13 de noviembre de 2004)".

– "Real Decreto 1314/1997, de 1 de agosto, por el que se dictan las disposiciones de aplicación de la Directiva del Parlamento Europeo y del Consejo 95/16/CE, sobre ascensores (BOE de 30 de septiembre de 1997)". Complementat per "Real Decreto 1644/2008 (BOE de 11 de octubre de 2008)".

– "Resolución de 10 de septiembre de 1998, de la Dirección General de Tecnología y Seguridad Industrial, por la que se autoriza la Instalación de ascensores con máquinas en foso (BOE de 25 septiembre de 1998)".

– "Real decreto 769/1999, de 7 de mayo, por el cual se dictan las disposiciones de aplicación de la Directiva del Parlamento Europeo y del Consejo, 97/23/CE, relativa a los equipos de presión, y se modifica el Real decreto 1244/1979, de 4 de abril, que aprobó el Reglamento de aparatos de presión (BOE de 31 de mayo de 1999)".

– "Real Decreto 1849/2000, de 10 de noviembre, del Reglamento de seguridad en las máquinas, por el que se

derogan diferentes disposiciones en materia de normalización y homologación de productos industriales (BOE de 2 de diciembre de 2000)".

– "Real Decreto 2177/2004, de 12 de noviembre, por el que se modifica el Real Decreto 1215/1997, de 18 de julio, por el que se establecen las disposiciones mínimas de seguridad y salud para la utilización por los trabajadores de los equipos de trabajo, en materia de trabajos temporales en altura (BOE de 13 de noviembre de 2004)".

– "Real Decreto 1311/2005, de 4 de noviembre de 2005, sobre la protección de la salud y la seguridad de los trabajadores frente a los riesgos derivados o que puedan derivarse de la exposición a vibraciones mecánicas (BOE de 5 de noviembre de 2005)".

– "Real Decreto 1388/2011, de 14 de octubre, por el que se dictan las disposiciones de aplicación de la Directiva 2010/35/UE del Parlamento Europeo y del Consejo de 16 de junio de 2010 sobre equipos a presión transportables y por la que se derogan las Directivas 76/767/CEE, 84/525/CEE, 84/526/CEE, 84/527/CEE y 1999/36/CE."

– ''Real Decreto 494/2012, de 9 de marzo, por el que se modifica el Real Decreto 1644/2008, de 10 de octubre, por el que se establecen las normas para la comercialización y puesta en servicio de las máquinas, para incluir los riesgos de aplicación de plaguicidas.''

– ''Real Decreto 88/2013, de 8 de febrero, por el que se aprueba la Instrucción Técnica Complementaria AEM 1 ''Ascensores'' del Reglamento de aparatos de elevación y manutención, aprobado por Real Decreto 2291/1985, de 8 de noviembre.''

– "Real decreto 709/2015, de 24 de julio, por el que se establecen los requisitos esenciales de seguridad para la comercialización de los equipos a presión."

– "Real decreto 709/2015, de 24 de julio, por el que se establecen los requisitos esenciales de seguridad para la comercialización de los equipos a presión."

– ''Real Decreto 115/2017, de 17 de febrero, por el que se regula la comercialización y manipulación de gases fluorados y equipos basados en los mismos, así como la certificación de los profesionales que los utilizan y por el que se establecen los requisitos técnicos para las instalaciones que desarrollen actividades que emitan gases fluorados.''

– ''Real Decreto 656/2017, de 23 de junio, por el que se aprueba el Reglamento de Almacenamiento de Productos Químicos y sus Instrucciones Técnicas Complementarias MIE APQ 0 a 10.''

– ''Orden FOM/606/2018, de 25 de mayo, sobre el contenido del informe anual para el transporte de mercancías peligrosas por carretera.''

– Instruccions Tècniques Complementaries:

"ITC – MIE - AP5 del Reglamento de Aparatos a Presión ''Extintores de incendio'' Orden de 31 de mayo de 1982 (BOE de 23 de junio de 1982)". Modificació: "Orden de 26 de octubre de 1983 (BOE de 7 de noviembre de 1983)", "Orden de 31 de mayo de 1985 (BOE de 20 de junio de 1985)", "Orden de 15 de noviembre de 1989 (BOE de 28 de noviembre de 1989)" i "Orden de 10 de marzo de 1998 (BOE de 28 de abril de 1998)".

"ITC – MIE – AEM1: Ascensores electromecánicos. OM 23 de septiembre de 1987 (BOE 6 de octubre de 1987)". Modificació: "Orden de 11 de octubre de 1988 (BOE 21 de octubre de 1988)". "Autorización de instalación de ascensores con máquina en foso. Resolución de 10 de septiembre de 1998 (BOE 25 de septiembre de 1998)". "Autorización de la instalación de ascensores sin cuarto de máquinas. Resolución de 3 de abril de 1997 (BOE de 23 de abril de 1997)".

"ITC – MIE – AEM2: Grúas torre desmontables para obras. RD 836/2003 de 27 de mayo de 2003 (BOE 17 de julio de 2003)".

"ITC – MIE – AEM3: Carretas automotrices de manutención. OM. 26 de mayo de 1989 (BOE 9 de junio de 1989)".

"ITC – MIE – AEM4: Reglamento de aparatos de elevación y manutención, referentes a grúas móviles autopropulsadas. RD 837/2003 de 27 de mayo de 2003 (BOE 17 de julio de 2003)".

"ITC - MIE - MSG1: Máquinas, elementos de máquinas o sistemas de protección utilizados. OM. 8 de abril de 1991 (BOE 11 de abril de 1991)".

"Norma UNE-58921-IN Instrucciones para la instalación, manejo, mantenimiento, revisiones e inspecciones de las plataformas elevadoras móviles de personal (PEMP)".

Feu Godoy Arquitectura
PROJECTE EXECUTIU DE LES OBRES DE CONSOLIDACIÓ DE L'ESTAT ACTUAL I RESTAURACIÓ D'ELEMENTS DE VALOR PATRIMONIAL DE LA MASIA I JARDÍ DE CA N'ALTIMIRA, EXP. 154/2021/040 / PROJECTE EXECUTIU DE LES OBRES DE MILLORA DE L'ESPAI PÚBLIC DE L'ENTORN DE LA MASIA DE CA N'ALTIMIRA EN LA PART QUE AFRONTA AL RIU SEC, EXP. 154/2021/041
ESTUDI DE SEGURETAT I SALUT

4.6. Equips de protecció individual

– "Comercialización y libre circulación intracomunitaria de los equipos de protección individual. R.D. 1407/1992 de 20 de noviembre (BOE 28 de diciembre de 1992)". Modificat per "OM de 16 de mayo de 1994", per "R.D. 159/1995 de 3 de febrero (BOE 8 de marzo de 1995)" i per la "Resolución de 27 de mayo de 2002 (BOE 4 de julio de 2002)". Complementat per la "Resolución de 25 de abril de 1996 (BOE de 28 de mayo de 1996)", "Resolución de 18 de marzo de 1998 (BOE de 22 de abril de 1998)", "Resolución de 29 de abril de 1999 (BOE de 29 de junio de 1999)", "Resolución de 28 de julio de 2000 (BOE de 8 de septiembre de 2000)" i "Resolución de 7 de septiembre de 2001 (BOE de 27 de septiembre de 2001)".

– "Real Decreto 159/1995, de 3 de febrero , por el que se modifica el Real Decreto 1407/1992, de 20 de noviembre, por el que se regula las condiciones para la comercialización y libre circulación intracomunitaria de los equipos de protección individual (BOE de 8 de marzo de 1995) modificado por Orden de 20 de febrero de 1997 (BOE de 6 de marzo de 1997)".

– "R.D. 773/1997 de 30 de mayo, sobre disposiciones mínimas de seguridad y salud relativas a la utilización por los trabajadores de equipos de protección individual".

– "Decisión de la Comisión, de 16 de marzo de 2006, relativa a la publicación de las referencias de la norma EN 143:2000, Equipos de protección respiratoria. Filtros contra partículas. Requisitos, ensayos, marcado, de conformidad con la Directiva 89/686/CEE del Consejo (equipos de protección individual) [notificada con el número C(2006) 777]".

– "Directiva 2014/68/UE del Parlamento Europeo y del Consejo, de 15 de mayo de 2014, relativa a la armonización de las legislaciones de los Estados miembros sobre la comercialización de equipos a presión (refundición)."

– Normes Tècniques Reglamentàries.

4.7. Senyalització

– "Disposiciones mínimas en materia de señalización de seguridad y salud en el trabajo. R.D. 485/1997 (BOE 23 de abril de 1997)".

– "Orden de 31 de agosto de 1987 sobre Señalización, balizamiento, defensa, limpieza y terminación de obras fijas en vías fuera de poblado (BOE de 18 de septiembre de 1987)".

– Normes sobre senyalització d'obres en carreteres. "Instrucción 8.3. IC del MOPU".

4.8. Diversos

– "Orden de 20 de marzo de 1986 por la que se aprueban determinadas Instrucciones técnicas complementarias, relativas a los capítulos IV, V, IX y X del Reglamento General de Normas Básicas de Seguridad Minera (BOE de 11 de abril de 1986)". Modificada per "Orden de 29 de abril de 1987 (BOE de 13 de mayo de 1987)" i "Orden de 29 de julio de 1994 (BOE de 16 de agosto de 1994)".

– "Orden de 20 de junio de 1986 sobre Catalogación y Homologación de los explosivos, productos explosivos y sus accesorios (BOE de 1 de julio de 1986)".

– "Real Decreto 230/1998, de 16 de febrero, por el que se aprueba el Reglamento de explosivos (BOE de 12 de marzo de 1998)". Modificat per "Real Decreto 277/2005 (BOE de 12 de marzo de 2005)" i "Orden INT/3543/2007 (BOE núm. 292 de 6 de diciembre de 2007)". Complementada per la "Resolución de 24 de agosto de 2005 (BOE de 13 de septiembre de 2005)", "Orden PRE/252/2006 (BOE de 9 de febrero de 2006)", "Orden PRE/672/2006 (BOE de 11 de marzo de 2006)" i "Orden PRE/174/2007 (BOE de 3 de febrero de 2007)".

– "Orden de 16 de diciembre de 1987 por la que se establecen nuevos modelos para la notificación de accidentes de trabajo y se dan instrucciones para su cumplimentación y tramitación (BOE de 29 de diciembre de 1987)". Modificada per "Orden TAS/2926/2002 (BOE de 21 de noviembre de 2002)".

– "Orden de 6 de mayo de 1988, por la que se modifica (i deroga) la Orden de 6 de octubre de 1986 sobre los

requisitos y datos que deben reunir las comunicaciones de apertura previa o reanudacion de actividades en los centros de trabajo, dictada en desarrollo del Real Decreto-Ley 1/1986, de 14 de marzo (BOE de 16 de mayo de 1988)". Modificada per la "Orden de 29 de abril de 1999 (BOE de 25 de mayo de 1999)".

– "Real Decreto 1299/2006, de 10 de noviembre por el que se aprueba el cuadro de enfermedades profesionales en el sistema de la Seguridad Social y se establecen criterios para su notificación y registro (BOE de 19 de diciembre de 2006)". Complementat per "Orden TAS/1/2007 (BOE de 4 de enero de 2007)".

– "Resolución de 1 de agosto de 2007, de la Dirección General de Trabajo, por la que se inscribe en el registro y publica el IV Convenio Colectivo General del Sector de la Construcción (BOE de 17 de agosto de 2007)".

– Convenis col·lectius.

– "Real Decreto 1591/2009, de 16 de octubre, por el que se regulan los productos sanitarios (BOE 268 de 6 de noviembre de 2009)."

– ''Real Decreto 248/2010, de 5 de marzo, por el que se modifica el Reglamento de explosivos, aprobados por Real Decreto 230/1998, de 16 de febrero, para adaptarlo a lo dispuesto en la Ley 17/2009, de 23 de noviembre, sobre el libre acceso a las actividades de servicios y su ejercicio (BOE 67 de 18 de marzo de 2010).''

– "Directiva 2014/28/UE del Parlamento Europeo y del Consejo, de 26 de febrero de 2014, relativa a la armonización de las legislaciones de los Estados miembros en materia de comercialización y control de explosivos con fines civiles (refundición)."

– "Orden PRE/2412/2014, de 16 de diciembre, por la que se aprueba la Instrucción Técnica Complementaria número 26 ''Horario de apertura de los depósitos de explosivos, custodia de llaves de los polvorines, destino de los explosivos no consumidos y devoluciones'' del Reglamento de Explosivos."

– ''Real Decreto 130/2017, de 24 de febrero, por el que se aprueba el Reglamento de Explosivos.''

– ''Real decreto 257/2018, de 4 de mayo, por el que se modifica el Real Decreto 1299/2006, de 10 de noviembre, por el que se aprueba el cuadro de enfermedades profesionales en el sistema de la Seguridad Social y se establecen criterios para su notificación y registro.''

5. CONDICIONS ECONÒMIQUES

5.1. Criteris d'aplicació

L' Art. 5, 4 del R.D. 1627 / 1997, de 24 d'octubre, manté per al sector de la construcció, la necessitat d'estimar l'aplicació de la Seguretat i Salut com un cost ''afegit'' a l'Estudi de Seguretat i Salut, i per conseqüent, incorporat al Projecte.

El pressupost per a l'aplicació i execució de l'estudi de Seguretat i Salut, haurà de quantificar el conjunt de ''despeses'' previstes, tant pel que es refereix a la suma total com a la valoració unitària d'elements, amb referència al quadre de preus sobre el que es calcula. Sols podran figurar partides alçades en els casos d'elements o operacions de difícil previsió.

Els amidaments, qualitats i valoració recollides en el pressupost de l'Estudi de Seguretat i Salut podran ser modificades o substituïdes per alternatives proposades pel Contractista en el seu Pla de Seguretat i Salut, prèvia justificació tècnica degudament motivada, sempre que això no suposi disminució de l'import total ni dels nivells de protecció continguts en l'Estudi de Seguretat i Salut. A aquests efectes, el pressupost del E.S.S. haurà d'anar incorporant al pressupost general de l'obra com un capítol més del mateix.

La tendència a integrar la Seguretat i Salut (pressupost de Seguretat i Salut = 0), es contempla en el mateix cos legal quan el legislador indica que, no s'inclouran en el pressupost de l'Estudi de Seguretat i Salut els costos exigits per la correcta execució professional dels treballs, conforme a les normes reglamentàries en vigor i els criteris tècnics generalment admesos, emanats dels organismes especialitzats. Aquest criteri es l'aplicat en el present E.S.S. en l'apartat relatiu a Medis Auxiliars d'Utilitat Preventiva (MAUP).

5.2. Certificació del pressupost del Pla de Seguretat i Salut

Si bé el Pressupost de Seguretat, amb criteris de ''Seguretat Integrada'' hauria d'estar inclòs en les partides del Projecte, de forma no segregable, per les obres de Construcció, es precisa l'establiment d'un criteri respecte a la certificació de les

partides contemplades en el pressupost del Pla de Seguretat i Salut del Contractista per cada obra.

El pressupost de seguretat i salut s'abonarà d'acord amb el que indiqui el corresponent contracte d'obra.

5.3. Revisió de preus del Pla de Seguretat i Salut

Els preus aprovats pel Coordinador de Seguretat i Salut continguts en el Pla de Seguretat i Salut del Contractista, es mantindrà durant la totalitat de l'execució material de les obres.

Excepcionalment, quan el contracte s'hagi executat en un 20% i transcorregut com a mínim un any des de la seva adjudicació, podrà contemplar-se la possibilitat de revisió de preus del pressupost de Seguretat, mitjançant els índexs o fórmules de caràcter oficial que determini l'òrgan de contractació, en els terminis contemplats en el Títol IV del R.D. Legislatiu 2 / 2002, de 16 de juny, pel que s'aprova el text refós de la Llei de Contractes de les Administracions Públiques.

5.4. Penalitzacions per incompliment en matèria de Seguretat

La reiteració d'incompliments en l'aplicació dels compromisos adquirits en el Pla de Seguretat i Salut, a criteri per unanimitat del Coordinador de Seguretat i Salut i dels restants components de la Direcció d'Obra o Direcció Facultativa, per acció u omissió del personal propi i/o Subcontractistes i Treballadors Autònoms contractats per ell, duran aparellats conseqüentment per el Contractista, les següents Penalitzacions:

1.-	MOLT LLEU	:	3% del Benefici Industrial de l'obra contractada
2.-	LLEU	:	20% del Benefici Industrial de l'obra contractada
3.-	GREU	:	75% del Benefici Industrial de l'obra contractada
4.-	MOLT GREU	:	75% del Benefici Industrial de l'obra contractada
5.-	GRAVÍSSIM	:	Paralització dels treballadors +100% del Benefici Industrial de l'obra contractada + Pèrdua d'homologació com Contractista, per la mateixa Propietat, durant 2 anys.

6. CONDICIONS TÈCNIQUES GENERALS DE SEGURETAT

6.1. Previsions del Contractista a l'aplicació de les Tècniques de Seguretat

La Prevenció de la Sinistralitat Laboral, pretén aconseguir uns objectius concrets, en el nostre cas, detectar i corregir els riscos d'accidents laborals.

El Contractista Principal haurà de reflectir al seu Pla de Seguretat i Salut la manera concreta de desenvolupar les Tècniques de Seguretat i Salut i com les aplicarà en aquesta obra.

Tot seguit s'anomenen a títol orientatiu una sèrie de descripcions de les diferents Tècniques Analítiques i Operatives de Seguretat:

- **Tècniques analítiques de seguretat**

Les Tècniques Analítiques de Seguretat i Salut tenen com a objectiu exclusiu la detecció de riscos i la recerca de les causes.

Prèvies als accidents.-

- Inspeccions de seguretat.
- Anàlisi de treball.
- Anàlisi Estadística de la sinistralitat.
- Anàlisi del entorn de treball.

Posteriors als accidents.-

- Notificació d'accidents.
- Registre d'accidents
– Investigació Tècnica d'Accidents.

- **Tècniques operatives de seguretat.**

Les Tècniques Operatives de Seguretat i Salut pretenen eliminar les Causes i a través d'aquestes corregir el Risc

Segons que l'objectiu de l'acció correctora hagi d'operar sobre la conducta humana o sobre els factors perillosos mesurats, el Contractista haurà de demostrar al seu Pla de Seguretat i Salut i Higiene que té desenvolupat un sistema d'aplicació de Tècniques Operatives sobre

El Factor Tècnic:

- Sistemes de Seguretat
- Proteccions col·lectives i Resguards
- Manteniment Preventiu
- Proteccions Personals
- Normes
- Senyalització

El Factor Humà:

- Test de Selecció prelaboral del personal.
- Reconeixements Mèdics prelaborals.
- Formació
- Aprenentatge
- Propaganda
- Acció de grup
- Disciplina
- Incentius

6.2. Condicions Tècniques del Control de Qualitat de la Prevenció

El Contractista inclourà a les Empreses Subcontractades i treballadors Autònoms, lligats amb ell contractualment, en el desenvolupament del seu Pla de Seguretat i Salut; haurà d'incloure els documents tipus en el seu format real, així com els procediments de complimentació fets servir a la seva estructura empresarial, per a controlar la qualitat de la Prevenció de la Sinistralitat Laboral. Aportem al present Estudi de Seguretat, a títol de guia, l'enunciat dels més importants:

76. Programa implantat a l'empresa, de Qualitat Total o el reglamentari Pla d'Acció Preventiva.
77. Programa Bàsic de Formació Preventiva estandarditzat pel Contractista Principal
78. Formats documentals i procediments de complimentació, integrats a l'estructura de gestió empresarial, relatius al Control Administratiu de la Prevenció.
79. Comitè i/o Comissions vinculats a la Prevenció
80. Documents vinculants, actes i/o memoràndums.
81. Manuals i/o Procediments Segurs de Treball, d'ordre intern d'empresa
82. Control de Qualitat de Seguretat del Producte.

6.3. Condicions Tècniques dels Òrgans de l'Empresa Contractista competents en matèria de Seguretat i Salut

El comitè o les persones encarregades de la promoció, coordinació i vigilància de la Seguretat i Salut de l'obra seran almenys els mínims establerts per la normativa vigent pel cas concret de l'obra de referència, assenyalant-se específicament al Pla de Seguretat, la seva relació amb l'organigrama general de Seguretat i Salut de l'empresa adjudicatària de les obres.

El Contractista acreditarà l'existència d'un Servei Tècnic de Seguretat i Salut (propi o concertat) com a departament staff depenent de l'Alta Direcció de l'Empresa Contractista, dotat dels recursos, medis i qualificació necessària conforme al R.D. 39 /1997 ''Reglamento de los Servicios de Prevención''. En tot cas el constructor comptarà amb l'ajut del Departament Tècnic de Seguretat i Salut de la Mútua d'Accidents de Treball amb la que tingui establerta pòlissa.

El Coordinador de Seguretat i Salut podrà vedar la participació en aquesta obra del Delegat Sindical de Prevenció que no reuneixi, al seu criteri, la capacitació tècnica preventiva pel correcte compliment de la seva important missió.

Feu Godoy Arquitectura
PROJECTE EXECUTIU DE LES OBRES DE CONSOLIDACIÓ DE L'ESTAT ACTUAL I RESTAURACIÓ D'ELEMENTS DE VALOR PATRIMONIAL DE LA MASIA I JARDÍ DE CA N'ALTIMIRA, EXP. 154/2021/040 / PROJECTE EXECUTIU DE LES OBRES DE MILLORA DE L'ESPAI PÚBLIC DE L'ENTORN DE LA MASIA DE CA N'ALTIMIRA EN LA PART QUE AFRONTA AL RIU SEC, EXP. 154/2021/041
ESTUDI DE SEGURETAT I SALUT

L'empresari Contractista com a màxim responsable de la Seguretat i Salut de la seva empresa, haurà de fixar els àmbits de competència funcional dels Delegats Sindicals de Prevenció en aquesta obra.

L'obra disposarà de Tècnic de Seguretat i Salut (propi o concertat) a temps parcial, que assessori als responsables tècnics (i conseqüentment de seguretat) de l'empresa constructora en matèria preventiva, així com una Brigada de reposició i manteniment de les proteccions de seguretat, amb indicació de la seva composició i temps de dedicació a aquestes funcions.

6.4. Obligacions de l'Empresa Contractista competent en matèria de Medicina del Treball

El Servei de Medicina del Treball integrat en el Servei de Prevenció, o en el seu cas, el Quadre Facultatiu competent, d'acord amb la reglamentació oficial, serà l'encarregat de vetllar per les condicions higièniques que haurà de reunir el centre de treball.

Respecte a les instal·lacions mèdiques a l'obra existiran almenys una farmaciola d'urgència, que estarà degudament assenyalada i contindrà allò disposat a la normativa vigent i es revisarà periòdicament el control d'existències.

Al Pla de Seguretat i Salut i Higiene el contractista principal desenvoluparà l'organigrama així com les funcions i competències de la seva estructura en Medicina Preventiva.

Tot el personal de l'obra (Propi, Subcontractat o Autònom), amb independència del termini de durada de les condicions particulars de la seva contractació, haurà d'haver passat un reconeixement mèdic d'ingrés i estar classificat d'acord amb les seves condicions psicofísiques.

Independentment del reconeixement d'ingrés, s'haurà de fer a tots els treballadors del Centre de Treball (propis i Subcontractats), segons ve assenyalat a la vigent reglamentació al respecte, com a mínim un reconeixement periòdic anual.

Paral·lelament l'equip mèdic del Servei de Prevenció de l'empresa (Propi, Mancomunat, o assistit per Mútua d'Accidents) haurà d'establir al Pla de Seguretat i Salut un programa d'actuació cronològica a les matèries de la seva competència:

- Higiene i Prevenció al treball.
- Medicina preventiva dels treballadors.
- Assistència Mèdica.
- Educació sanitària i preventiva dels treballadors.
- Participació en comitè de Seguretat i Salut.
- Organització i posta al dia del fitxer i arxiu de medicina d'Empresa.

6.5. Competències dels Col·laboradors Prevencionistes a l'obra

D'acord amb les necessitats de disposar d'un interlocutor alternatiu en absència del Cap d'Obra es nomenarà un Supervisor de Seguretat i Salut (equivalent a l'antic Vigilant de Seguretat), considerant-se en principi l'Encarregat General de l'obra, com a persona més adient per a complir-ho, en absència d'un altre treballador més qualificat en aquests treballs a criteri del Contractista. El seu nomenament es formalitzarà per escrit i es notificarà al Coordinador de Seguretat.

S'anomenarà un Socorrista, preferiblement amb coneixements en Primers Auxilis, amb la missió de realitzar petites cures i organitzar l'evacuació dels accidentats als centres assistencials que correspongui que a més a més serà l'encarregat del control de la dotació de la farmaciola.

A efectes pràctics, i amb independència del Comitè de Seguretat i Salut, si la importància de l'obra ho aconsella, es constituirà a peu d'obra una ''Comissió Tècnica Interempresarial de Responsables de Seguretat'', integrat pels màxims Responsables Tècnics de les Empreses participants a cada fase d'obra, aquesta ''comissió'' es reunirà com a mínim mensualment, i serà presidida pel Cap d'Obra del Contractista, amb l'assessorament del seu Servei de Prevenció (propi o concertat).

6.6. Competències de Formació en Seguretat a l'obra

El Contractista haurà d'establir al Pla de Seguretat i Salut un programa d'actuació que reflecteixi un sistema d'entrenament inicial bàsic de tots els treballadors nous. El mateix criteri es seguirà si són traslladats a un nou lloc de treball, o ingressin com a operadors de màquines, vehicles o aparells d'elevació.

S'efectuarà entre el personal la formació adequada per assegurar el correcte ús dels medis posats al seu abast per millorar el seu rendiment, qualitat i seguretat del seu treball.

7. PLEC DE CONDICIONS TÈCNIQUES ESPECÍFIQUES DE SEGURETAT DELS EQUIPS, MÀQUINES I/O MÀQUINES-FERRAMENTES

7.1. Definició i característiques dels Equips, Màquines i/o Màquines-Ferramentes

- **Definició**

És un conjunt de peces o òrgans units entre si, dels quals un al menys és mòbil i, en el seu cas, d'òrgans d'accionament, circuits de comandament i de potència, etc., associats de forma solidària per a una aplicació determinada, en particular destinada a la transformació, tractament, desplaçament i accionament d'un material.

El terme equip i/o màquina també cobreix:

- Un conjunt de màquines que estiguin disposades i siguin accionades per a funcionar solidàriament.
- Un mateix equip intercanviable, que modifiqui la funció d'una màquina, que es comercialitza en condicions que permetin al propi operador, acoblar a una màquina, a una sèrie d'elles o a un tractor, sempre que aquest equip no sigui una peça de recanvi o una ferramenta.

Quan l'equip, màquina i/o màquina ferramenta disposi de components de seguretat que es comercialitzin per separat per a garantir una funció de seguretat en el seu ús normal, aquests adquireixen als efectes del present Estudi de Seguretat i Salut la consideració de Mitjà Auxiliar d'Utilitat Preventiva (MAUP).

- **Característiques**

Els equips de treball i màquines aniran acompanyats d'unes instruccions d'utilització, esteses pel fabricant o importador, en les quals figuraran les especificacions de manutenció, instal·lació i utilització, així con les normes de seguretat i qualsevol altra instrucció que de forma específica siguin exigides en les corresponents Instruccions Tècniques Complementàries (ITC), les quals inclouran els plànols i esquemes necessaris per al manteniment i verificació tècnica, estant ajustats a les normes UNE que li siguin d'aplicació. Portaran a més a més, una placa de material durador i fixada amb solidesa en lloc ben visible, en la qual figuraran, com a mínim, les següents dades:

- Nom del fabricant.
- Any de fabricació, importació i/o subministrament.
- Tipus i número de fabricació.
- Potència en Kw.
- Contrasenya d'homologació CE i certificat de seguretat d'ús d'entitat acreditada, si procedeix.

7.2. Condicions d'elecció, utilització, emmagatzematge i manteniment dels Equips, Màquines i/o Màquines-Ferramentes

- **Elecció d'un Equip**

Els Equips, Màquines i/o Màquines Ferramentes hauran de seleccionar-se en base a uns criteris de garanties de Seguretat per als seus operadors i respecte al seu Medi Ambient de Treball.

- **Condicions d'utilització dels Equips, Màquines i/o Màquines ferramentes**

Són les contemplades en l'Annex II del R.D. 1215, de 18 de juliol sobre ''Disposicions mínimes de Seguretat i Salut per a la utilització pels treballadors dels Equips de treball'':

- **Emmagatzematge i manteniment**

- Se seguiran escrupolosament les recomanacions d'emmagatzematge i esment, fixats pel fabricant i contingudes en la seva ''Guia de manteniment preventiu''.

Feu Godoy Arquitectura
PROJECTE EXECUTIU DE LES OBRES DE CONSOLIDACIÓ DE L'ESTAT ACTUAL I RESTAURACIÓ D'ELEMENTS DE VALOR PATRIMONIAL DE LA MASIA I JARDÍ DE CA N'ALTIMIRA, EXP. 154/2021/040 / PROJECTE EXECUTIU DE LES OBRES DE MILLORA DE L'ESPAI PÚBLIC DE L'ENTORN DE LA MASIA DE CA N'ALTIMIRA EN LA PART QUE AFRONTA AL RIU SEC, EXP. 154/2021/041
ESTUDI DE SEGURETAT I SALUT

- Es reemplaçaran els elements, es netejaran, engreixaran, pintaran, ajustaran i es col·locaran en el lloc assignat, seguint les instruccions del fabricant.
- S'emmagatzemaran en compartiments amplis i secs, amb temperatures compreses entre 15 i 25ºC.
- L'emmagatzematge, control d'estat d'utilització i els lliuraments d'Equips estaran documentades i custodiades, amb justificant de recepció de conformitat, lliurament i rebut, per un responsable tècnic, delegat per l'usuari.

7.3. Normativa aplicable

- **Directives comunitàries relatives a la seguretat de les màquines, transposicions i dates d'entrada en vigor**

Sobre comercialització i/o posada en servei en la Unió Europea

Directiva fonamental.

- Directiva del Consell 89/392/CEE, de 14/06/89, relativa a l'aproximació de les legislacions dels Estats membres sobre màquines (D.O.C.E. Núm. L 183, de 29/6/89), modificada per les Directives del Consell 91/368/CEE, de 20/6/91 (D.O.C.E. Núm. L 198, de 22/7/91), 93/44/CEE, de 14/6/93 (D.O.C.E. Núm. L 175, de 19/7/93) i 93/68/CEE, de 22/7/93 (D.O.C.E. Núm. L 220, de 30/8/93). Aquestes 4 directives s'han codificat en un sols text mitjançant la Directiva 98/37/CE (D.O.C.E. Núm. L 207, de 23/7/98).

  Transposada pel Reial Decret 1435/1992, de 27 de novembre (B.O.E. d'11/12/92), modificat pel Reial Decret 56/1995, de 20 de gener (B.O.E. de 8/2/95).

  Entrada en vigor del R.D. 1435/1992: l'1/1/93, amb període transitori fins l'1/1/95.

  Entrada en vigor del R.D. 56/1995: el 9/2/95.

Excepcions:

- Carretons automotors de manutenció: l'1/7/95, amb període transitori fins l'1/1/96.
- Màquines per a elevació o desplaçament de persones: el 9/2/95, amb període transitori fins l'1/1/97.
- Components de seguretat (inclou ROPS i FOPS, vegeu la Comunicació de la Comissió 94/C253/03 -D.O.C.E. ISP C253, de 10/9/94): el 9/2/95, amb període transitori fins l'1/1/97.
- Marcat: el 9/2/95, amb període transitori fins l'1/1/97.

Altres Directives.

- Directiva del Consell 73/23/CEE, de 19/2/73, relativa a l'aproximació de les legislacions dels Estats membres sobre el material elèctric destinat a utilitzar-se amb determinats límits de tensió (D.O.C.E. Núm. L 77, de 26/3/73), modificada per la Directiva del Consell 93/68/CEE.
  Transposada pel Reial Decret 7/1988, de 8 de gener (B.O.E. de 14/1/88), modificat pel Reial Decret 154/1995 de 3 de febrer (B.O.E. de 3/3/95).
  Entrada en vigor del R.D. 7/1988: l'1/12/88.
  Entrada en vigor del R.D. 154/1995: el 4/3/95, amb període transitori fins l'1/1/97.
  A aquest respecte veure també la Resolució d'11/6/98 de la Direcció General de Tecnologia i Seguretat Industrial (B.O.E. de 13/7/98).
- Directiva del Consell 87/404/CEE, de 25/6/87, relativa a l'aproximació de les legislacions dels Estats membres sobre recipients a pressió simple (D.O.C.E. Núm. L 270 de 8/8/87), modificada per les Directives del Consell 90/488/CEE, de 17/9/90 (D.O.C.E. Núm. L 270 de 2/10/90) i 93/68/CEE.
  Transposades pel Reial Decret 1495/1991, d'11 d'octubre (B.O.E. de 15/10/91), modificat pel Reial Decret 2486/1994, de 23 de desembre (B.O.E. de 24/1/95).
  Entrada en vigor del R.D. 1495/1991: el 16/10/91.
  Entrada en vigor del R.D. 2486/1994: l'1/1/95 amb període transitori fins l'1/1/97.
- Directiva del Consell 89/336/CEE, de 3/5/89, relativa a l'aproximació de les legislacions dels Estats membres sobre comptabilitat electromagnètica (D.O.C.E. Núm. L 139, de 23/5/89), modificada per les Directives del Consell 93/68/CEE i 93/97/CEE, de 29/10/93 (D.O.C.E. Núm. L 290, de 24/11/93); 92/31/CEE, de 28/4/92 (D.O.C.E. Núm. L 126, de 12/5/92); 99/5/CE, de 9/3/99 (D.O.C.E. Núm. L 091, de 7/4/1999).
  Transposades pel Reial Decret 444/1994, d'11 de març (B.O.E. d'1/4/94), modificat pel Reial Decret 1950/1995,

d'1 de desembre (B.O.E. de 28/12/95) i Ordre Ministerial de 26/3/96 (B.O.E. de 3/4/96).

Entrada en vigor del R.D. 444/1994: el 2/4/94 amb període transitori fins l'1/1/96. Entrada en vigor del R.D. 1950/1995: el 29/12/95. Entrada en vigor de l'Ordre de 26/03/1996: el 4/4/96.

- Directiva del Consell 90/396/CEE, de 29/6/90, relativa a l'aproximació de les legislacions dels Estats membres sobre aparells de gas (D.O.C.E. Núm. L 196, de 26/7/90), modificada per la Directiva del Consell 93/68/CEE.

  Transposada pel Reial Decret 1428/1992, de 27 de novembre (B.O.E. de 5/12/92), modificat pel Reial Decret 276/1995, de 24 de febrer (B.O.E. de 27/3/95).

  Entrada en vigor del R.D. 1428/1992: el 25/12/92 amb període transitori fins l'1/1/96. Entrada en vigor del R.D. 276/1995: el 28/3/95.

- Directiva del Parlament Europeu i del Consell 94/9/CE, de 23/3/94, relativa a l'aproximació de legislacions dels Estats membres sobre els aparells i sistemes de protecció per a ús en atmosferes potencialment explosives (D.O.C.E. Núm. L 100, de 19/4/94).

  Transposada pel Reial Decret 400/1996, d'1 de març (B.O.E. de 8/4/96).

  Entrada en vigor: l'1/3/96 amb període transitori fins l'1/7/03.

- Directiva del Parlament Europeu i del Consell 97/23/CE, de 29/5/97, relativa a l'aproximació de les legislacions dels Estats membres sobre equips a pressió (D.O.C.E. Núm. L 181, de 9/7/97).

  Entrada en vigor: 29/11/99 amb període transitori fins el 30/5/02.

- Onze Directives, amb les seves corresponents modificacions i adaptacions al progrés tècnic, relatives a l'aproximació de les legislacions dels Estats membres sobre determinació de l'emissió sonora de màquines i materials utilitzats en les obres de construcció.

  Transposades pel Reial Decret 212/2002, de 22 de febrer (B.O.E. d'1/3/02); Ordre Ministerial de 18/7/1991 (B.O.E. de 26/7/91), Reial Decret 71/1992, de 31 de gener (B.O.E. de 6/2/92) i Ordre Ministerial de 29/3/1996 (B.O.E. de 12/4/96).

  Entrada en vigor: En funció de cada directiva.

Sobre utilització de màquines i equips per al treball:

- Directiva del Consell 89/655/CEE, de 30/11/89, relativa a les disposicions mínimes de seguretat i de salut per a la utilització pels treballadors en el treball dels equips de treball (D.O.C.E. Núm. L 393, de 30/12/89), modificada per la Directiva del Consell 95/63/CE, de 5/12/95 (D.O.C.E. Núm. L 335/28, de 30/12/95).

  Transposades pel Reial Decret 1215/1997, de 18 de juliol (B.O.E. de 7/8/97).

  Entrada en vigor: el 27/8/97 excepte per l'apartat 2 de l'Annex I i els apartats 2 i 3 de l'Annex II, que entren en vigor el 5/12/98.

- **Normativa d'aplicació restringida**

- Reial Decret 1849/2000, de 10 de Novembre, pel qual es deroguen diferents disposicions en matèria de normalització i homologació de productes industrials (B.O.E. de 2/12/2000), i Ordre Ministerial de 8/4/1991, per la qual s'aprova la Instrucció Tècnica Complementària MSG-SM-1 del Reglament de Seguretat de les Màquines, referent a màquines, elements de màquines o sistemes de protecció, usats (B.O.E. d'11/5/91).
- Ordre Ministerial, de 26/5/1989, per la qual s'aprova la Instrucció Tècnica Complementària MIE-AEM-3 del Reglament d'Aparells d'Elevació i Manutenció referent a Carretons automotors de manutenció (B.O.E. de 9/6/89).
- Ordre de 23/5/1977 per la qual s'aprova el Reglament d'Aparells elevadors per a obres (B.O.E. de 14/6/77), modificada per dues Ordres de 7/3/1981 (B.O.E. de 14/3/81) i complementada per l'Ordre de 31/3/1981 (B.O.E 20/4/1981)
- Reial Decret 836/2003, de 27 de juny, per la qual s'aprova la nova Instrucció Tècnica Complementària MIE-AEM-2 del Reglament d'Aparells d'elevació i Manutenció, referent a Grues Torre desmuntables per a obres (B.O.E. de 17/7/03).
- Reial Decret 837/2003, de 27 de juny, pel qual s'aprova el nou text modificat i refós de la Instrucció Tècnica Complementària MIE-AEM-4 del Reglament d'Aparells d'elevació i Manutenció, referent a Grues mòbils autopropulsades usades (B.O.E. de 17/7/03).
- Reial Decret 1849/2000, de 10 de novembre, pel qual es deroguen diferents disposicions en matèria de normalització i homologació de productes industrials (B.O.E. de 2/12/00).
- Ordre Ministerial, de 9/3/1971, per la qual s'aprova l'Ordenança General de Seguretat i Higiene en el Treball (B.O.E. de 16/3/71; B.O.E. de 17/3/71 i B.O.E. de 6/4/71). Anul·lada parcialment per R.D 614/2001 de 8 de juny. BOE de 21 de juny de 2001.

8. Signatures

A Solsona, juliol de 2022.

Anna Feu i Jordana (Col. 44.063-9) i Carlos Godoy Bregolat (Col. 53.129-4)
FEU I GODOY ARQUITECTES, S.L.P.

SEÑALES DE PROHIBICIÓN:



SEÑALES DE OBLIGACIÓN:

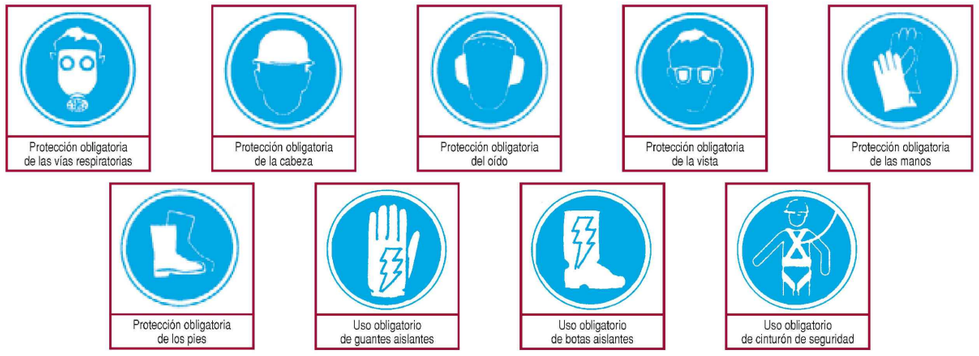

SEÑALES DE INFORMACIÓN:



SEÑALES DE ADVERTENCIA DE PELIGRO:



SEÑALES DE PELIGRO (TP):



SEÑALES MANUALES (TM):



ELEMENTOS DE BALIZAMIENTOS REFLECTANTES (TB):



esc_plano_republica.dwg
Propietat de Feu i Godoy Arquitectes S.L.P. La utilització total o parcial d'aquest document, així com qualsevol reproducció o cessió a tercers, requerirà la prèvia autorització expressa dels seus autors, quedant en tot cas prohibida qualsevol modificació unilateral del mateix.

ESTUDI DE SEGURETAT I SALUT

MARÇ 2021

Parc de la República
Promotor Ajuntament de Terrassa

SENYALITZACIÓ (1)

ESS06

Arquitectes:
Anna Feu i Jordana
Carlos Godoy Bregolat

Feu i Godoy Arquitectura

Carrer Dominics, 9 bxs 25280 Solsona
arquitectura@feugodoy.com | www.feugodoy.com | T 973115258

ELEMENTOS DE BALIZAMIENTOS REFLECTANTES (TB):



TB-10
Captafaro Lado Derecho e Izquierdo



TB-12
Marca Vial Naranja

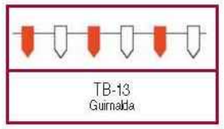

TB-13
Guirnalda



TB-14
Bastidor Móvil

ELEMENTOS LUMINOSOS (TL-1):



TL-1
Semáforo (Tricolor)



TL-2
Luz Ambar Intermitente



TL-3
Luz Ambar Alternativamente Intermitente



TL-4
Triple Luz Ambar Intermitente



TL-5
Disco Luminoso Manual
de Paso Permitido



TL-6
Disco Luminoso Manual
de Stop o Paso Prohibido



TL-8
Cascada Luminosa
(Luz Aparentemente Móvil)

ELEMENTOS LUMINOSOS (TL-1):



TL-7
Línea de Luces Amarillas Fijas



TL-10
Luz Amarilla Fija



TL-11
Luz Roja Fija



TL-9
Tubo Luminoso (Luz Aparentemente Móvil)

ELEMENTOS DE DEFENSA (TD):



TD-1



TD-2

ESTUDI DE SEGURETAT I SALUT

MARÇ 2021

Parc de la República
Promotor Ajuntament de Terrassa

SENYALITZACIÓ (2)

ESS07

Arquitectes:
Anna Feu i Jordana
Carlos Godoy Bregolat

Feu Godoy Arquitectura

Carrer Dominics, 9 bxs 25280 Solsona
arquitectura@feugodoy.com | www.feugodoy.com | T 973115258

es_plano_..._republica.dwg
Propietat de Feu i Godoy Arquitectes SLP. La utilització total o parcial d'aquest document, així com qualsevol reproducció o cessió a tercers, requerirà la prèvia autorització expressa dels seus autors, quedant en tot cas prohibida qualsevol modificació unilateral del mateix.

DETALLE DE BARANDILLA PROTECCION EN BORDESS DE ESTRUCTURAS

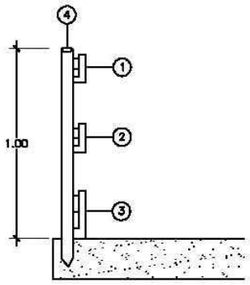

SECCION

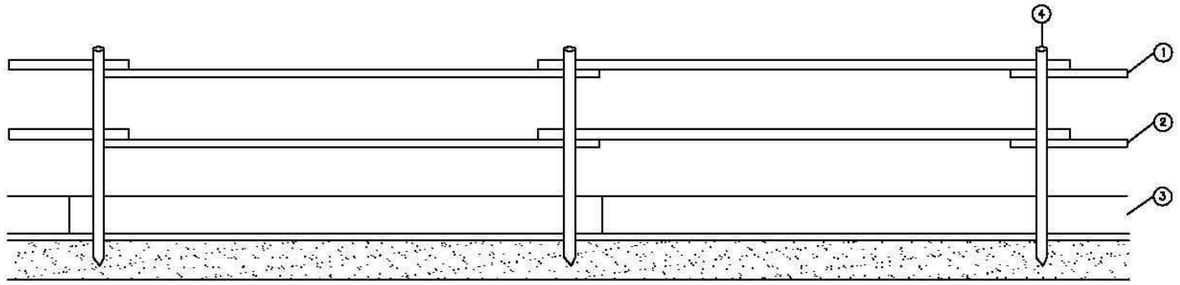

ALZADO

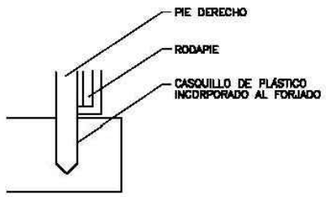

DETALLE – 1

FASES DE MONTAJE

- (A) INSTALAR LOS CASQUILLOS TAPADOS
- (B) UTILIZAR CINTURONES DE SEGURIDAD ANTI CAIDA SUJETOS A LAS CUERDAS INSTALADAS EN LOS PIES DERECHOS
- (C) INSTALAR EL PASAMANOS
- (D) COMPLETAR CON EL RODAPIES Y EL LISTON INTERMEDIO

LEYENDA

1. PASAMANOS DE TUBO ø 5cm
2. LISTON INTERMEDIO DE TUBO ø 5cm
3. RODAPIE DE 20x2.5cm
4. PIE DERECHO POR HINCA A CASQUILLO DE PLASTICO A CANTO DE FORJADO O LOSA
5. LINEA DE CUERDA DE DIRCULACIÓN
6. PUNTO DE ANCLAJE DEL CINTURON DE SEGURIDAD

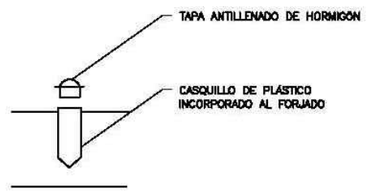

DETALLE – 2

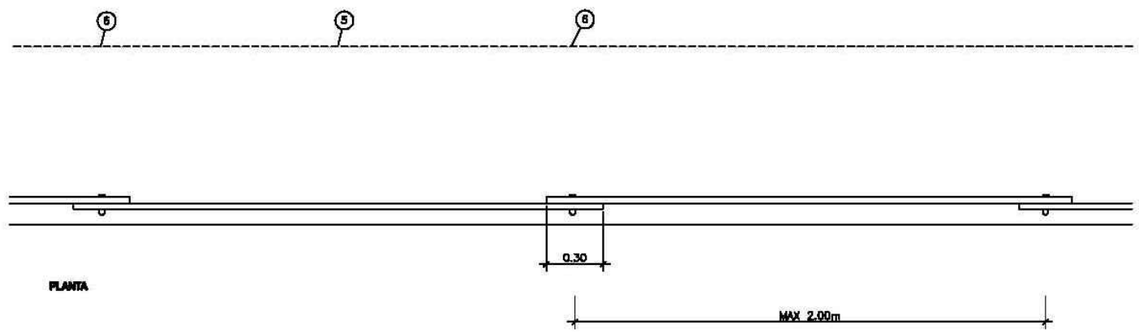

PLANTA

ESTUDI DE SEGURETAT I SALUT

MARÇ 2021

Parc de la República
Promotor Ajuntament de Terrassa

DETALL BARANES (1)

ESS08

Arquitectes:
Anna Feu i Jordana
Carlos Godoy Bregolat

Feu Godoy Arquitectura

Carrer Dominics, 9 bxs 25280 Solsona
arquitectura@feugodoy.com | www.feugodoy.com | T 973115258

ess_plànols_república.dwg
Propietat de Feu i Godoy Arquitectes SLP. La utilització total o parcial d'aquest document, així com qualsevol reproducció o cessió a tercers, requerirà la prèvia autorització expressa dels seus autors, quedant en tot cas prohibida qualsevol modificació unilateral del matex.

BARANDILLA CON SOPORTE TIPO "SARGENTO"

COTAS EN CM.

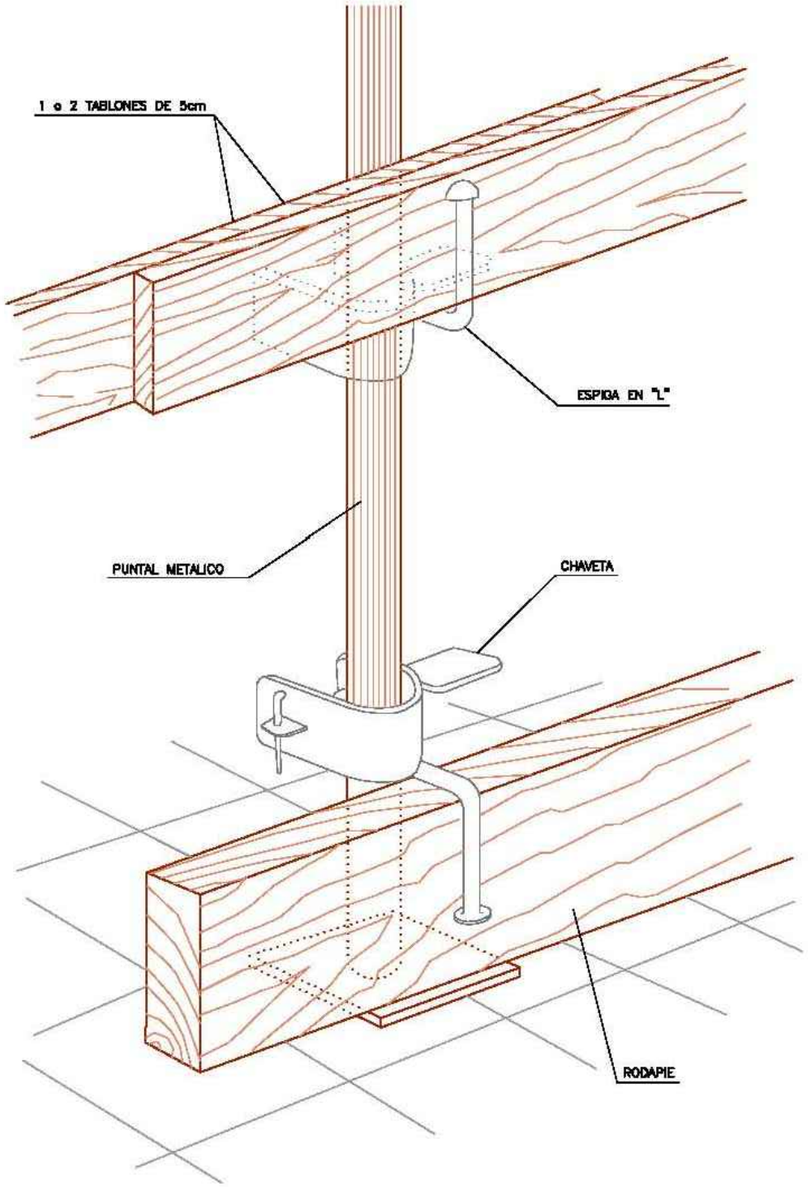

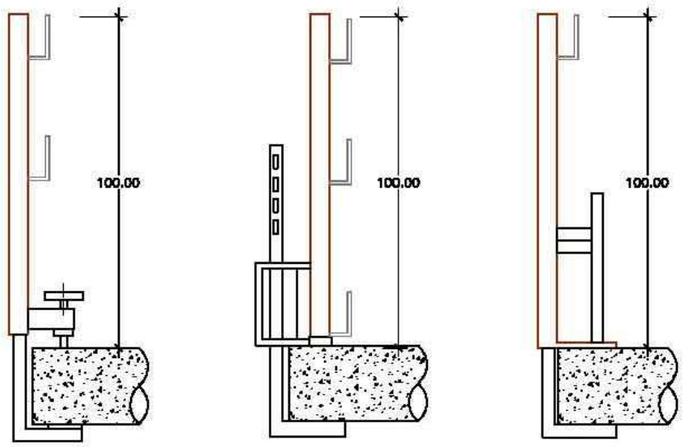

TIPO 1 TIPO 2 TIPO 3

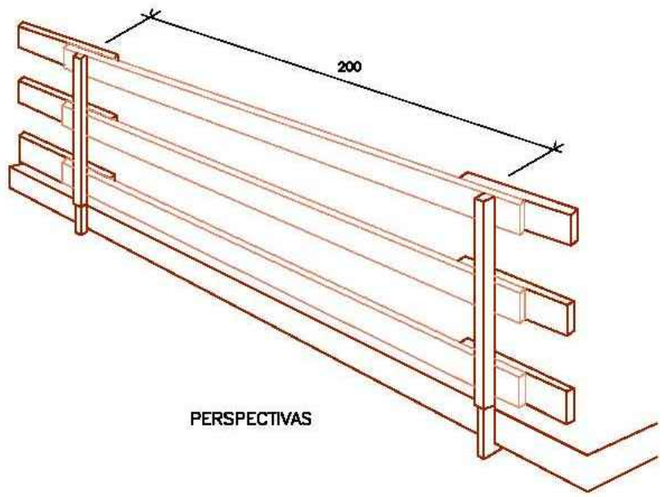

PERSPECTIVAS

ESTUDI DE SEGURETAT I SALUT

MARÇ 2021

Parc de la República
Promotor Ajuntament de Terrassa

DETALL BARANES (2)

ESS09

Arquitectes:
Anna Feu i Jordana
Carlos Godoy Bregolat

Feu Godoy Arquitectura

Carrer Dominics, 9 bxs 25280 Solsona
arquitectura@feugodoy.com | www.feugodoy.com | T 973115258

ess_plano_rep.dwg
Propietat de Feu i Godoy Arquitectes SLP. La utilització total o parcial d'aquest document, així com qualsevol reproducció o cessió a tercers, requerirà la prèvia autorització expressa dels seus autors, quedant en tot cas prohibida qualsevol modificació unilateral del mateix.


NO

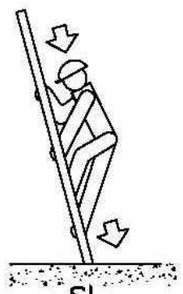
SI

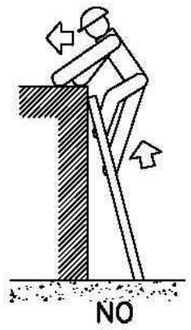
NO



SI

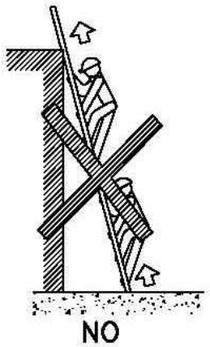
NO


SI

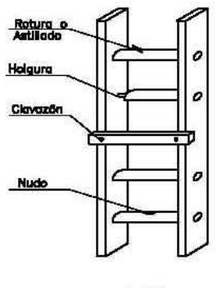

NO

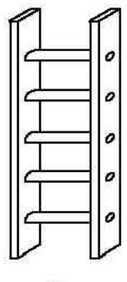
SI

ESCALERAS DE MANO
PRECAUCIONES DE UTILIZACIÓN

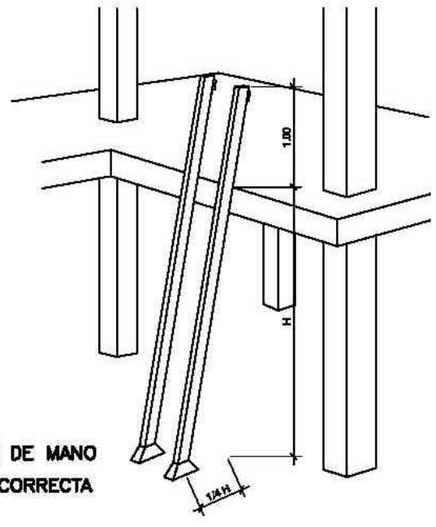

ESCALERAS DE MANO
POSICIÓN CORRECTA

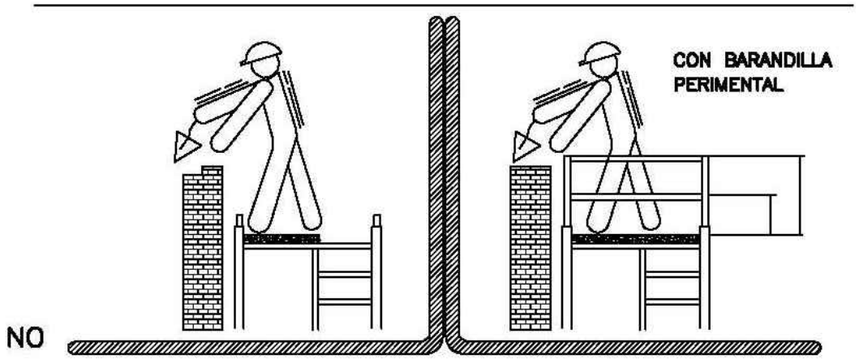

NO

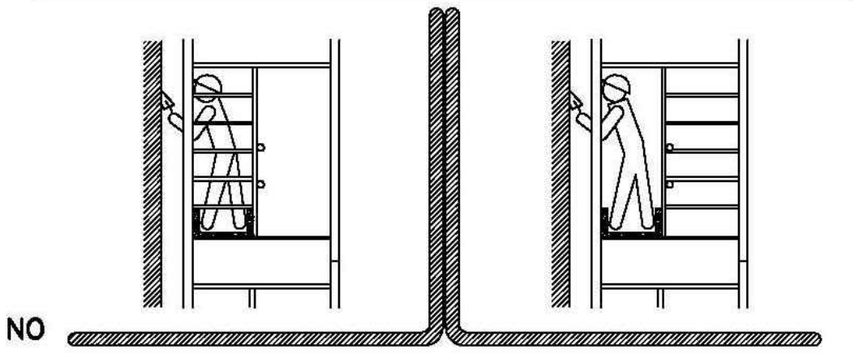
NO

ESTUDI DE SEGURETAT I SALUT

MARÇ 2021

Parc de la República
Promotor Ajuntament de Terrassa

ESCALES I BASTIDES

ESS10

Arquitectes:
Anna Feu i Jordana
Carlos Godoy Bregolat

Feu Godoy Arquitectura

Carrer Dominics, 9 bxs 25280 Solsona
arquitectura@feugodoy.com | www.feugodoy.com | T 973115258

ess_planols_republica.dwg
Propietat de Feu i Godoy Arquitectes SLP. La utilització total o parcial d'aquest document, així com qualsevol reproducció o cessió a tercers, requerirà la prèvia autorització expressa dels seus autors, quedant en tot cas prohibida qualsevol modificació unilateral

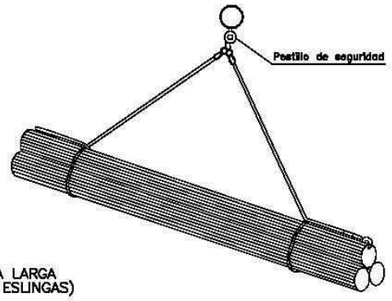

CARGA LARGA
(DOS ESLINGAS)

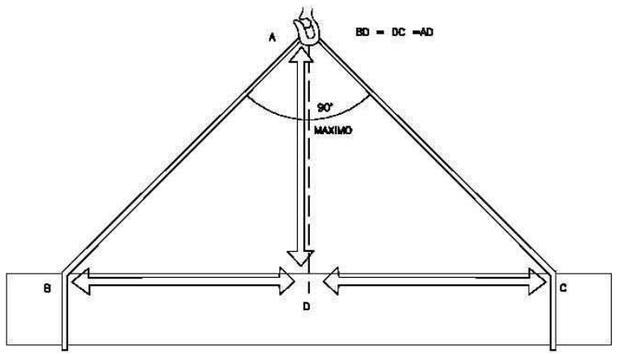

LA CARGA DEBE IR BIEN CENTRADA Y LA ESLINGA NO DEBE TRABAJAR
CON ANGULOS SUPERIORES A NOVENTA GRADOS

TIPOS DE ESLINGAS

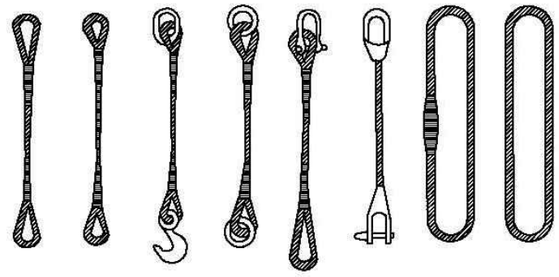

GAZAS

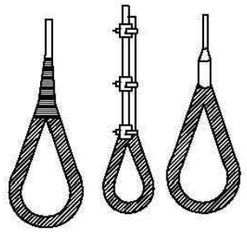

MANERA DE COLOCAR LAS GRAPAS EN CABLES DE CARGA

METODO CORRECTO

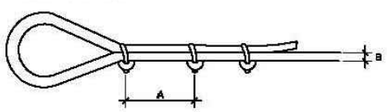

A = de 5 a 8 veces el diámetro del cable B

METODOS INCORRECTOS

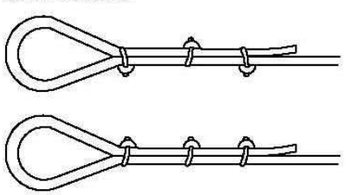

MANEJO DE MATERIALES

LA MISMA ESLINGA

Ángulo 30° 1.000kg
Ángulo 60° 850kg
Ángulo 90° 750kg
Ángulo 120°.....500kg

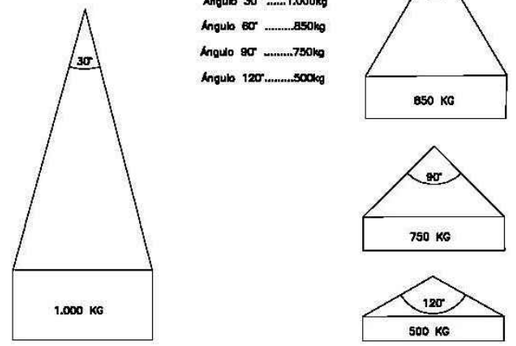

RELACION ENTRE EL ANGULO DE LA ESLINGA
Y SU ACAPACIDAD DE CARGA

Diámetro del Cable	Número de Perfiles	Distancia entre Perfiles
Hasta 12 mm	3	6 Diámetros
12 mm a 20 mm	4	6 Diámetros
20 mm a 25 mm	5	6 Diámetros
25 mm a 35 mm	6	6 Diámetros
35 mm a 50 mm	7	8 Diámetros

ESTUDI DE SEGURETAT I SALUT

MARÇ 2021

Parc de la República
Promotor Ajuntament de Terrassa

CÀRREGUES (1)

ESS11

Arquitectes:
Anna Feu i Jordana
Carlos Godoy Bregolat

Feu Godoy Arquitectura

Carrer Dominics, 9 bxs 25280 Solsona
arquitectura@feugodoy.com | www.feugodoy.com | T 973115258

ess_plancs_republica.dwg
Propietat de Feu i Godoy Arquitectes SLP. La utilització total o parcial d'aquest document, així com qualsevol reproducció o cessió a tercers, requerirà la prèvia autorització expressa dels seus autors, quedant en tot cas prohibida qualsevol modificació unilateral del mateix.

FORMAS DE SUSTENTACIÓN DE CARGAS

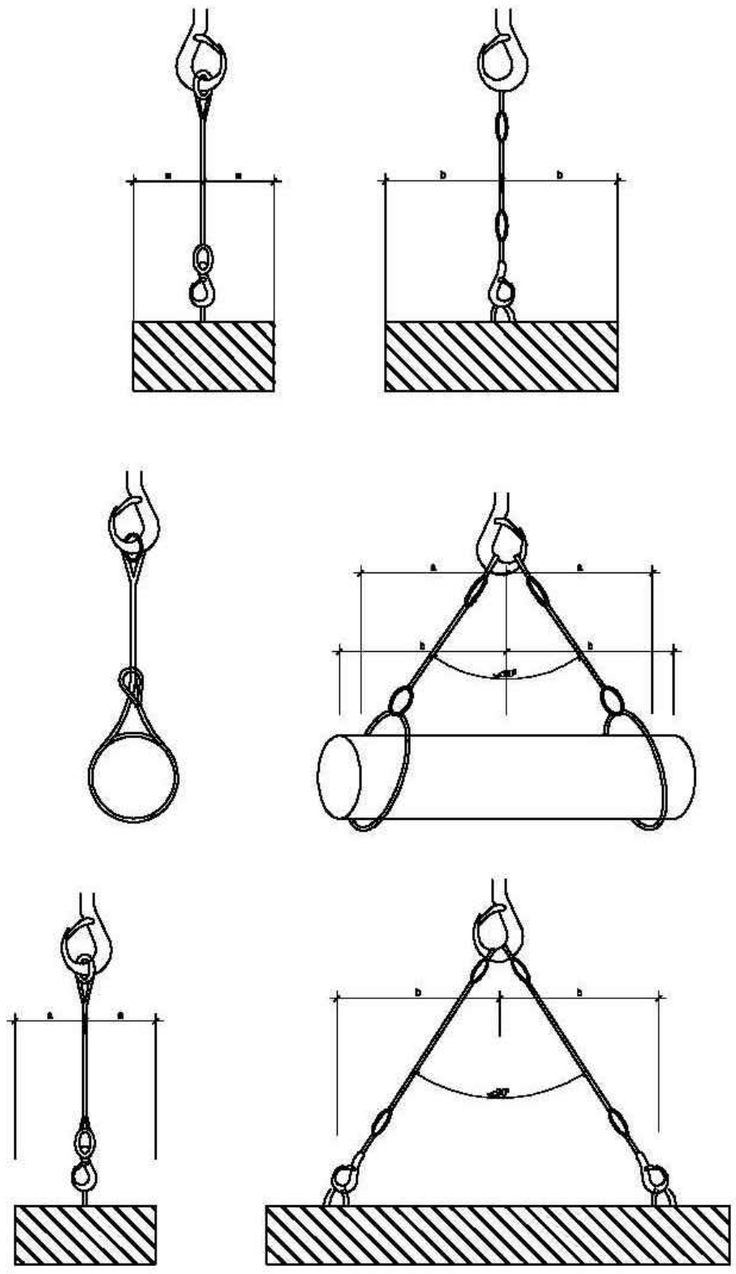

UTILIZACION CORRECTA DE ESLINGAS Y ESTROBOS

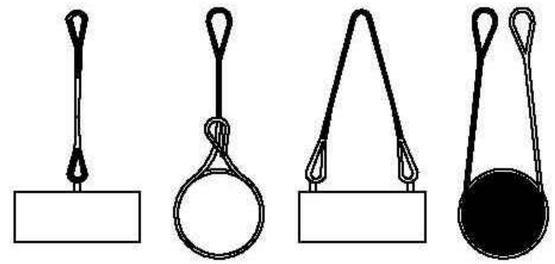

NUNCA SE DEBEN CRUZAR LAS ESLINGAS, SI SE MONTA UNA SOBRE OTRA, PUEDE PRODUCIRSE LA ROTURA DE LA ESLINGA QUE QUEDA APRISIONADA

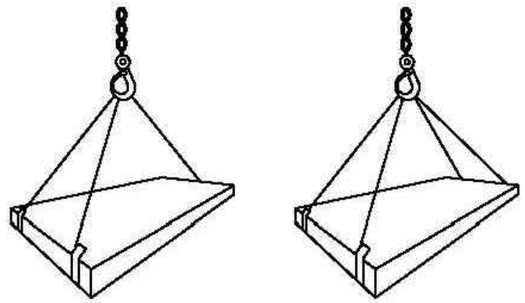

NO SI

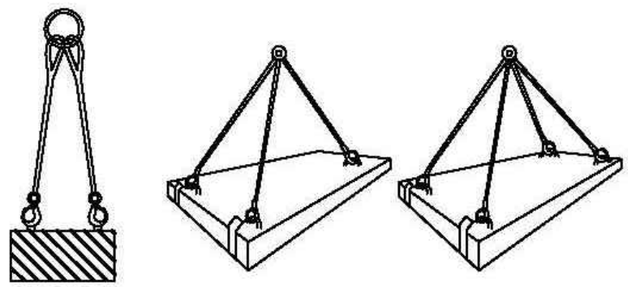

CARGAS HORIZONTALES
(PRECAUCIONES A TENER EN CUENTA PARA TENERLAS BIEN SUJETAS)

ESTUDI DE SEGURETAT I SALUT

MARÇ 2021

Parc de la República
Promotor Ajuntament de Terrassa

CÀRREGUES (2)

ESS12

Arquitectes:
Anna Feu i Jordana
Carlos Godoy Bregolat

Feu Godoy Arquitectura

Carrer Dominics, 9 bxs 25280 Solsona
arquitectura@feugodoy.com | www.feugodoy.com | T 973115258

ess_planols_republica.dwg
Propietat de Feu i Godoy Arquitectes SLP. La utilització total o parcial d'aquest document, així com qualsevol reproducció o cessió a tercers, requerirà la prèvia autorització expressa dels seus autors, quedant en tot cas prohibida qualsevol modificació unilateral del mateix.

PROTECCIONES INDIVIDUALES

PRENDAS PARA LA LLUVIA

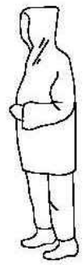

TRAJE IMPERMEABLE, compuesto por chaqueta con capucha, bolsillos de seguridad y pantalón.

MONO DE TRABAJO

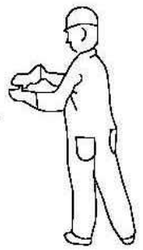

PROTECCIONES OIDOS



CLASE "A" arnes en la cabeza

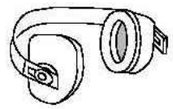

CLASE "B" arnes en la nuca

GUANTES PROTECTORES



GUANTES COMAFINA



GUANTES DIELECTRICOS



GUANTES DE USO GENERAL

ELEMENTOS DE SEÑALIZACIÓN PERSONAL



CHALECOS



CORREAJE



MANGUITOS



POLAINAS

PROTECCION CRANEAL



CASCO E SEGURIDAD
con pantalla antiproyecciones

Visor abatible

BOTAS CON PUNTA DE ACERO, CLASE I Y CON PUNTERA Y PLANTILLA DE ACERO, CALSE III

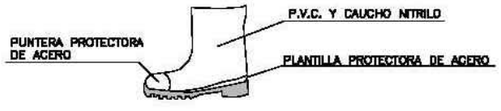

PANTALLAS DE SEGURIDAD

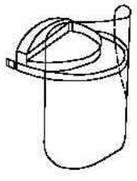

Pantalla de acetato transparente, con adaptados a casco

Visor abatible

BOTA INDUSTRIAL PARA EL AGUA

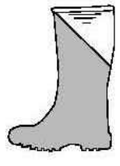

Piso antideslizante, con resistencia a la grasa e hidrocarburos

GAFAS DE MONTURA UNIVERSAL CONTRA IMPACTOS

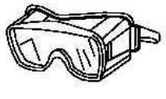

BOTA PARA ELECTRICISTA



PUNTERA DE PLÁSTICO

Trabajos para B.T. y maniobras en B.T.

PROTECCIONES INDIVIDUALES

CLASE "A"

TIPO 1

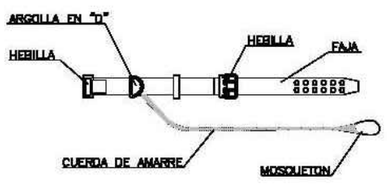

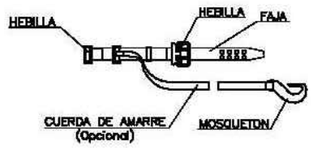

TIPO 2

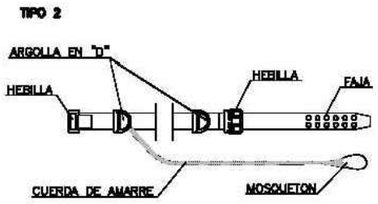

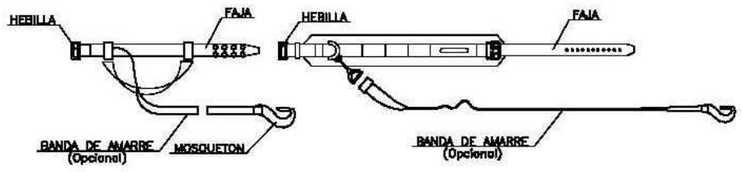

CLASE "C"

TIPO 1

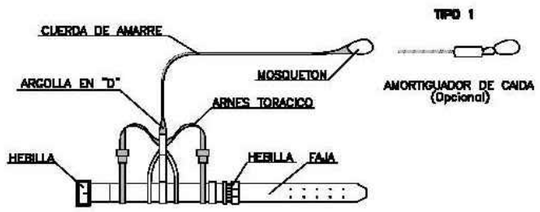

TIPO 2

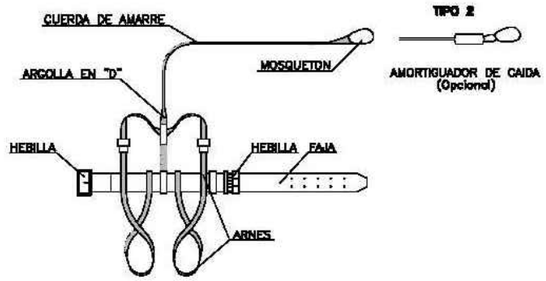

LEYENDA:

CINTURON DE SUJECION, CLASE "A".- Norma Tec. RE MT-13 PARA TRABAJOS EN LOS QUE LOS DESPLZAMIENTOS DEL USUARIO SEAN LIMITADOS

CINTURON DE SUJECION, CLASE "B".- Norma Tec. RE MT-21 PARA TRABAJOS EN LOS QUE EXISTAN SOLAMENTE ESFUERZOS ESTATICOS SIN POSIBILIDAD DE CAIDA LIBRE

CINTURON DE SUJECION, CLASE "C".- Norma Tec. RE MT-22 PARA TRABAJOS QUE REQUIERAN DESPLAZAMIENTOS DEL USUARIO CON POSIBILIDAD DE CAIDA LIBRE

ESTUDI DE SEGURETAT I SALUT

MARÇ 2021

Parc de la República
Promotor Ajuntament de Terrassa

EPIs (1)

ESS13

Arquitectes:
Anna Feu i Jordana
Carlos Godoy Bregolat

Feu9Godoy Arquitectura

Carrer Dominics, 9 bxs 25280 Solsona
arquitectura@feugodoy.com | www.feugodoy.com | T 973115258

...ess_planols_república.dwg
Propietat de Feu i Godoy Arquitectes SLP. La utilització total o parcial d'aquest document, així com qualsevol reproducció o cessió a tercers, requerirà la prèvia autorització expressa dels seus autors, quedant en tot cas prohibida qualsevol modificació unilateral del mateix.

CASCO DE SEGURIDAD NO METALICO

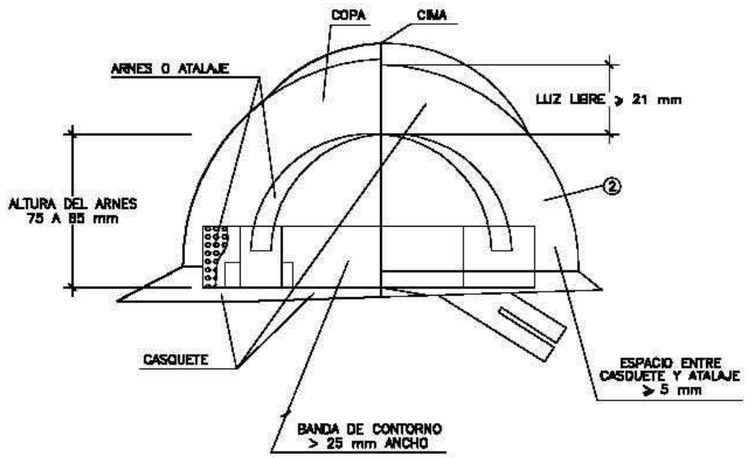

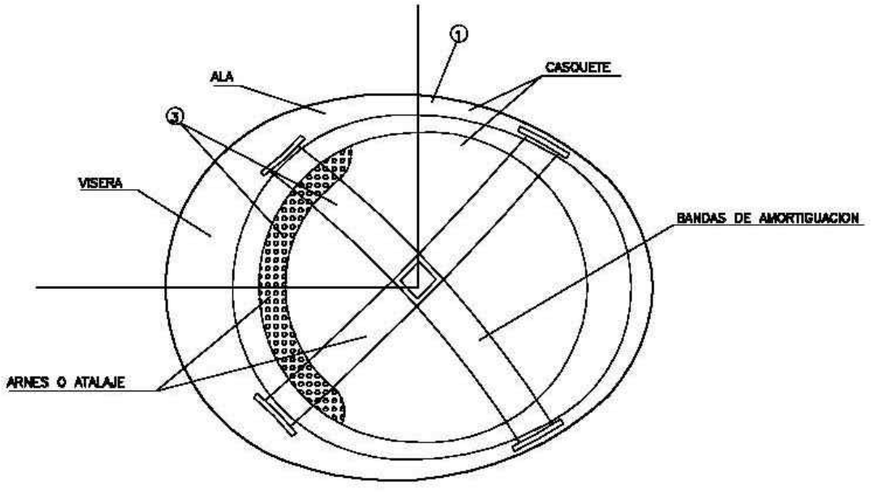

BOTAS DE SEGURIDAD CLASE III

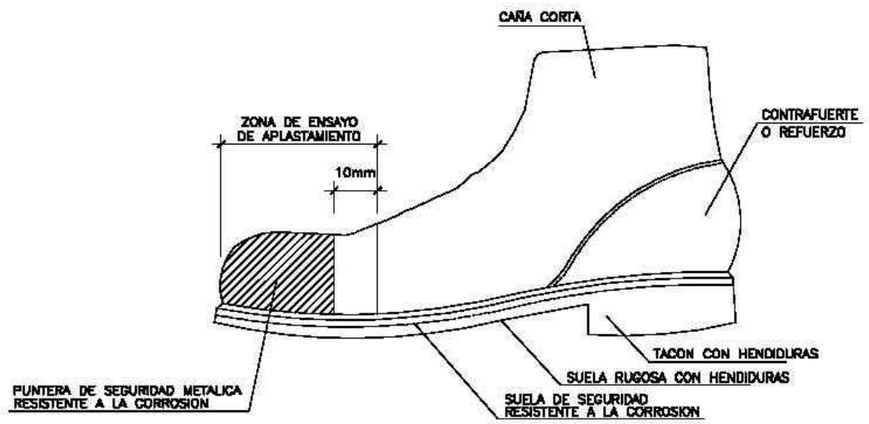

BOTA IMPERMEABLE AL AGUA Y A LA HUMEDAD

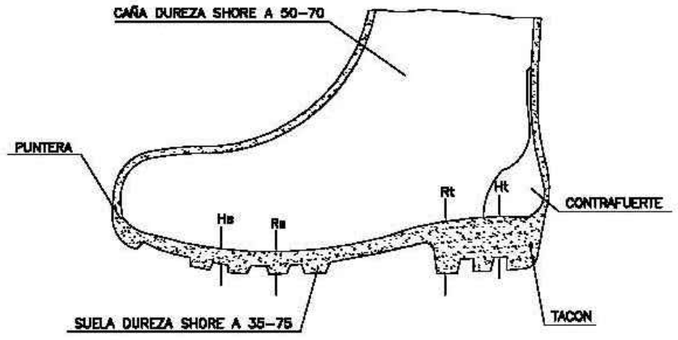

Hs Hendidura de la suela = 5 mm.
Rs Resalte de la suela = 9 mm.
Ht Hendidura del tacón = 20 mm.
Rt Resalte del tacón = 25 mm.

ESTUDI DE SEGURETAT I SALUT

MARÇ 2021

Parc de la República
Promotor Ajuntament de Terrassa

EPIs (2)

ESS14

Arquitectes:
Anna Feu i Jordana
Carlos Godoy Bregolat

Feu Godoy Arquitectura

Carrer Dominics, 9 bxs 25280 Solsona
arquitectura@feugodoy.com | www.feugodoy.com | T 973115258

ess_plano_republica.dwg
Propietat de Feu i Godoy Arquitectes SLP. La utilització total o parcial d'aquest document, així com qualsevol reproducció o cessió a tercers, requerirà la prèvia autorització expressa dels seus autors, quedant en tot cas prohibida qualsevol modificació unilateral del mateix.

GAFAS DE MONTURA TIPO UNIVERSAL

CONTRA IMPACTOS Y ANTIPOLVO

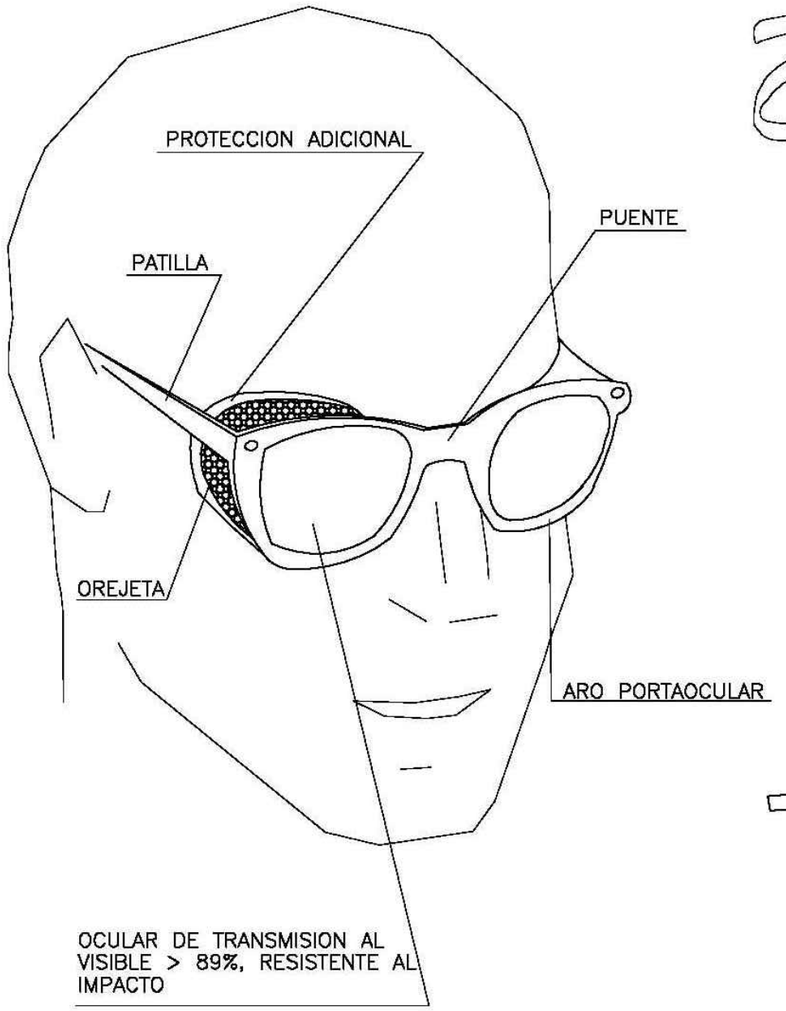

MASCARILLA ANTIPOLVO

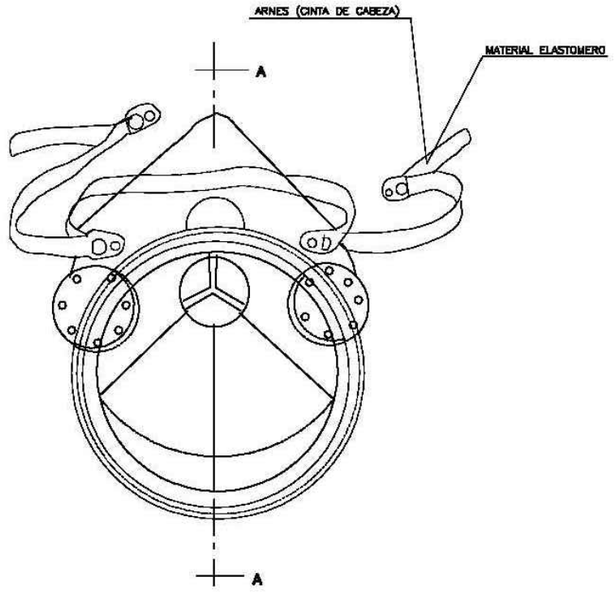

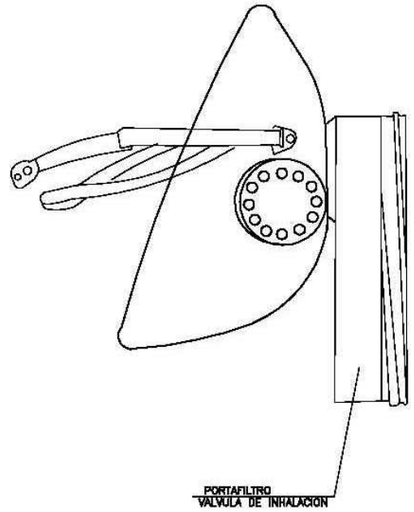

SECCION A–A

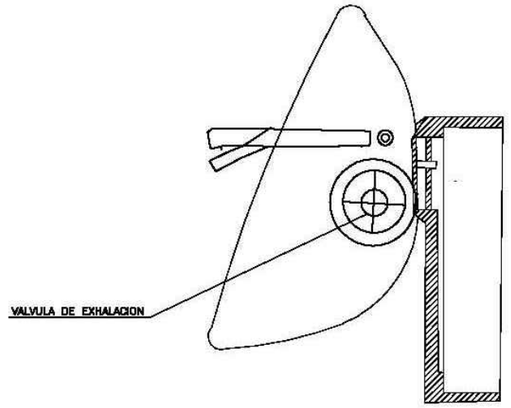

SECCION B–B

ESTUDI DE SEGURETAT I SALUT

MARÇ 2021

Parc de la República
Promotor Ajuntament de Terrassa

EPIs (3)

ESS15

Arquitectes:
Anna Feu i Jordana
Carlos Godoy Bregolat

Feu Godoy Arquitectura

Carrer Dominics, 9 bxs 25280 Solsona
arquitectura@feugodoy.com | www.feugodoy.com | T 973115258

ess_planols_republica.dwg
Propietat de Feu i Godoy Arquitectes SLP. La utilització total o parcial d'aquest document, així com qualsevol reproducció o cessió a tercers, requerirà la prèvia autorització expressa dels seus autors, quedant en tot cas prohibida qualsevol modificació unilateral del mateix.

CINTURÓN DE SEGURIDAD

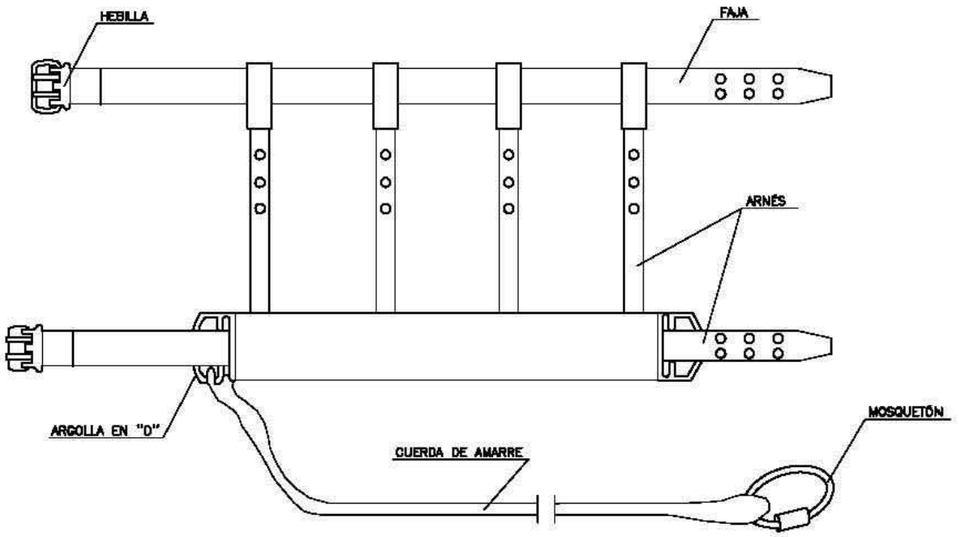

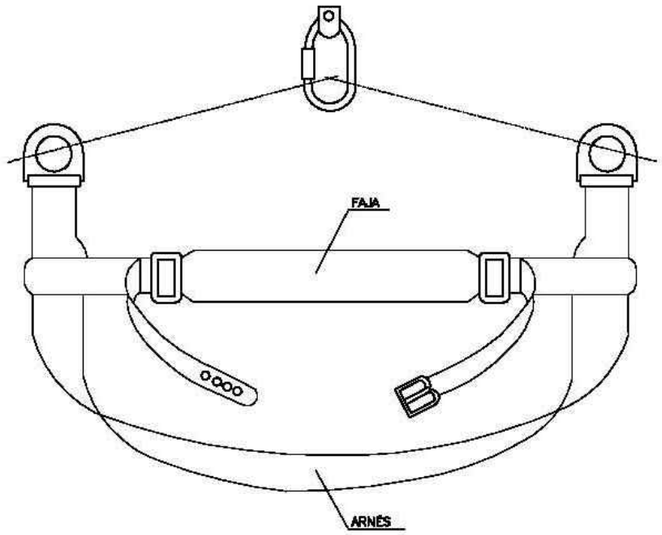

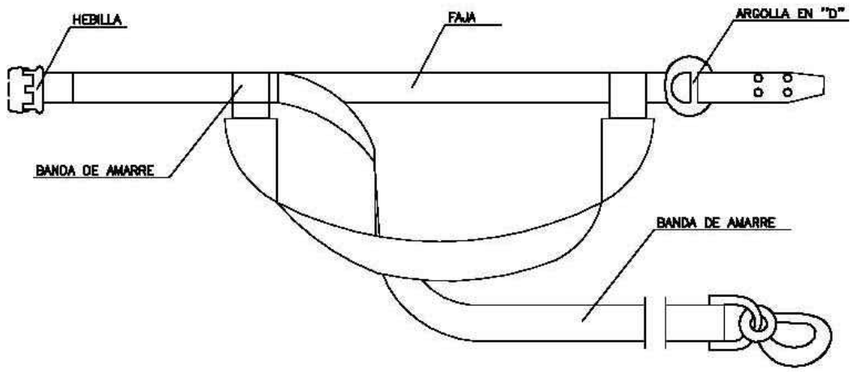

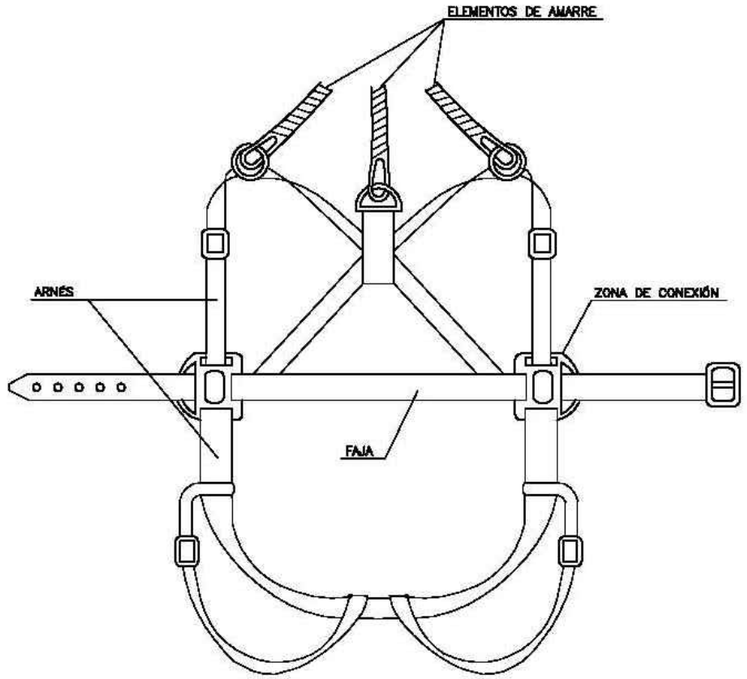

ESTUDI DE SEGURETAT I SALUT

MARÇ 2021

Parc de la República
Promotor Ajuntament de Terrassa

EPIs (4)

ESS16

Arquitectes:
Anna Feu i Jordana
Carlos Godoy Bregolat

Feu9Godoy Arquitectura

Carrer Dominics, 9 bxs 25280 Solsona
arquitectura@feugodoy.com | www.feugodoy.com | T 973115258

ess_plànols_república.dwg
Propietat de Feu i Godoy Arquitectes SLP. La utilització total o parcial d'aquest document, així com qualsevol reproducció o cessió a tercers, requerirà la prèvia autorització expressa dels seus autors, quedant en tot cas prohibida qualsevol modificació unilateral

ESS04 AMIDAMENTS I PRESSUPOST.

PRESSUPOST

OBRA 01 ess_Parc de la República

CAPÍTOL 01 EQUIPS PROTECCIÓ INDIVIDUAL

NUM.	CODI	UA	DESCRIPCIÓ	PREU	AMIDAMENT	IMPORT
1	H1411111	u	Casc de seguretat per a ús normal, contra cops, de polietilè amb un pes màxim de 400 g, homologat segons UNE-EN 812 (P - 1)	5,26	24,000	126,24
2	H1432012	u	Protector auditiu d'auricular, acoblat al cap amb arnès i orelleres antisoroll, homologat segons UNE-EN 352-1 i UNE-EN 458 (P - 4)	16,06	24,000	385,44
3	H1445003	u	Mascareta de protecció respiratòria, homologada segons UNE-EN 140 (P - 5)	1,26	80,000	100,80
4	H1446004	u	Semimàscara de protecció filtrant contra partícules, homologada segons UNE-EN 149 (P - 6)	10,82	24,000	259,68
5	H144D205	u	Filtre contra partícules, identificat amb banda de color blanc, homologat segons UNE-EN 143 i UNE-EN 12083 (P - 8)	0,95	24,000	22,80
6	H145E003	u	Parella de guants contra agents químics i microorganismes, homologats segons UNE-EN 374-1, -2, -3 i UNE-EN 420 (P - 10)	2,58	48,000	123,84
7	H1474600	u	Cinturó antivibració, ajustable i de teixit transpirable (P - 12)	13,34	12,000	160,08
8	H147D102	u	Sistema anticaiguda compost per un arnès anticaiguda amb tirants, bandes secundàries, bandes subglúties, bandes de cuixa, recolzament dorsal per a subjecció, elements d'ajust, element dorsal d'enganxament d'arnès anticaiguda i sivella, incorporat a un element d'amarrament composat per un terminal manufacturat, homologat segons UNE-EN 361, UNE-EN 362, UNE-EN 364, UNE-EN 365 i UNE-EN 354 (P - 13)	37,60	2,000	75,20
9	H147L015	u	Aparell d'ancoratge per a equip de protecció individual contra caiguda d'alçada, homologat segons UNE-EN 795, amb fixació amb tac mecànic (P - 14)	20,17	2,000	40,34
10	H1424340	u	Ulleres de seguretat hermètiques per a esmerillar, amb muntura de cassoleta de policarbonat amb respiradors i recolzament nasal, adaptables amb cinta elàstica, amb visors circulars de 50 mm de D roscats a la muntura, homologades segons UNE-EN 167 i UNE-EN 168 (P - 2)	6,76	24,000	162,24
11	H142CD70	u	Pantalla facial per a protecció de riscs mecànics, amb visor de malla de reixeta metàl·lica, per acoblar al casc amb arnès abatible, homologada segons UNE-EN 1731 (P - 3)	8,09	24,000	194,16
12	H1447005	u	Màscara de protecció respiratòria, homologada segons UNE-EN 136 (P - 7)	9,47	24,000	227,28
13	H144E406	u	Filtre mixte contra gasos i partícules, homologat segons UNE-EN 14387 i UNE-EN 12083 (P - 9)	2,68	24,000	64,32
14	H148U010	u	Granota amb caputxa, amb tancament elàstic facial, mànigues i camals, d'un sol us, amb segell CE 0121, tipus 5 categoria III, per a treballs amb ambients amb partícules perilloses (P - 16)	4,19	24,000	100,56
15	H1462241	u	Parella de botes de seguretat resistents a la humitat, de pell rectificada, amb turmellera encoixinada sola antilliscant i antiestàtica, falca amortidora per al taló, llengüeta de manxa, de despreniment ràpid, amb puntera metàl·lica (P - 11)	20,90	24,000	501,60
16	H147N000	u	Faixa de protecció dorslumbar (P - 15)	19,49	9,000	175,41

TOTAL CAPÍTOL 01.01 2.719,99

OBRA 01 ess_Parc de la República

CAPÍTOL 03 SISTEMES DE PROTECCIÓ COL·LECTIVA

NUM.	CODI	UA	DESCRIPCIÓ	PREU	AMIDAMENT	IMPORT
1	H152J105	m	Cable fiador per al cinturó de seguretat, fixat en ancoratges de servei i amb el desmuntatge inclòs (P - 23)	4,95	60,000	297,00

PRESSUPOST

2	H152N681	m	Barana de protecció sobre sostre o llosa, d'alçària 1 m, enjovada en cèrcol perimetral de formigó cada 2,5 m i amb el desmuntatge inclòs (P - 24)	6,29	80,000	503,20
3	H152U000	m	Tanca d'advertència o abalisament d'1 m d'alçada amb malla de polietilè taronja, fixada a 1 m del perímetre del sostre amb suports d'acer allotjats amb forats al sostre (P - 25)	2,03	1.500,000	3.045,00
4	H1534001	u	Peça de plàstic en forma de bolet, de color vermell, per a protecció dels extrems de les armadures per a qualsevol diàmetre, amb desmuntatge inclòs (P - 26)	0,20	400,000	80,00
5	HBBAA005	u	Senyal de prohibició, normalitzada amb pictograma negre sobre fons blanc, de forma circular amb cantells i banda transversal descendent d'esquerra a dreta a 45°, en color vermell, diàmetre 29 cm, amb cartell explicatiu rectangular, per ser vista fins 12 m, fixada i amb el desmuntatge inclòs (P - 35)	30,33	3,000	90,99
6	HBBAA007	u	Senyal de prohibició, normalitzada amb pictograma negre sobre fons blanc, de forma circular amb cantells i banda transversal descendent d'esquerra a dreta a 45°, en color vermell, diàmetre 10 cm, amb cartell explicatiu rectangular, per ser vista fins 3 m, fixada i amb el desmuntatge inclòs (P - 36)	25,26	3,000	75,78
7	HBBAB115	u	Senyal de obligació, normalitzada amb pictograma blanc sobre fons blau, de forma circular amb cantells en color blanc, diàmetre 29 cm, amb cartell explicatiu rectangular, per ser vista fins 12 m, fixada i amb el desmuntatge inclòs (P - 37)	29,71	3,000	89,13
8	HBBAC005	u	Senyal indicativa de la ubicació d'equips d'extinció d'incendis, normalitzada amb pictograma blanc sobre fons vermell, de forma rectangular o quadrada, costat major 29 cm, per ser vista fins 12 m de distància, fixada i amb el desmuntatge inclòs (P - 38)	24,30	3,000	72,90
9	HBBAC013	u	Senyal indicativa d'informació de salvament o socors, normalitzada amb pictograma blanc sobre fons verd, de forma rectangular o quadrada, costat major 60 cm, per ser vista fins 25 m de distància, fixada i amb el desmuntatge inclòs (P - 39)	27,01	3,000	81,03
10	HBBAE001	u	Rètol adhesiu (MIE-RAT.10) de maniobra per a quadre o pupitre de control elèctric, adherit (P - 40)	4,76	3,000	14,28
11	HBBAF004	u	Senyal d'advertència, normalitzada amb pictograma negre sobre fons groc, de forma triangular amb el cantell negre, costat major 41 cm, amb cartell explicatiu rectangular, per ser vista fins 12 m de distància, fixada i amb el desmuntatge inclòs (P - 41)	37,29	3,000	111,87
12	HM31161J	u	Extintor de pols seca, de 6 kg de càrrega, amb pressió incorporada, pintat, amb suport a la paret i amb el desmuntatge inclòs (P - 46)	39,18	6,000	235,08
13	H1510001	m2	Protecció horitzontal sota l'encofrat de sostres amb xarxa de fil trenat de poliamida no regenerada, de tenacitat alta, de 4 mm de diàmetre i 80x80 mm de pas de malla, amb corda perimetral de poliamida de 12 mm de diàmetre nuada a la xarxa, unida a l'estructura de sotaponts de l'encofrat mitjançant ganxos metàl·lics cada metre, amb el desmuntatge inclòs (P - 17)	1,24	400,000	496,00
14	H15118D1	m2	Protecció amb vela de lona de polietilè per a proteccions superficials contra caigudes, amb malla de reforç i traus perimetrals, corda de subjecció, de diàmetre 12 mm, amb el desmuntatge inclòs (P - 18)	7,27	50,000	363,50
15	H1512212	m	Protecció col·lectiva vertical del perímetre del sostre amb xarxa per a proteccions superficials contra caigudes, de fil trenat de poliamida no regenerada, de tenacitat alta, de 4 mm de diàmetre, 80x80 mm de pas de malla, corda perimetral de poliamida de 12 mm de diàmetre nuada a la xarxa, d'alçària 5 m, amb ancoratges d'emborsament inferior, fixada al sostre cada 0,5 amb ganxos embeguts en el formigó, cordes d'hissat i subjecció de 12 mm de diàmetre, pescant metàl·lic de forca fixats al sostre cada 4,5 m amb ganxos embeguts en el formigó, en 1a col·locació i amb el desmuntatge inclòs (P - 19)	12,85	85,000	1.092,25
16	H151AJ01	m2	Protecció horitzontal d'obertures d'1 m de diàmetre com a màxim, en sostres, amb fusta i amb el desmuntatge inclòs (P - 20)	11,15	20,000	223,00
17	H1522111	m	Barana de protecció en el perímetre de la coronació d'excavacions, d'alçària 1 m, amb travesser superior, travesser intermedi i muntants de tub metàl·lic de 2,3´´, sòcol de post de fusta, ancorada al terreny amb daus de formigó i amb el desmuntatge inclòs (P - 21)	11,94	50,000	597,00

PRESSUPOST

18	H1523231	m	Barana de protecció en el perímetre del sostre, d'alçària 1 m amb travesser superior i intermedi de tub metàl·lic de 2,3´´, sòcol de post de fusta, fixada amb suports de muntant metàl·lic amb mordassa per al sostre i amb el desmuntatge inclòs (P - 22)	6,48	45,000	291,60
19	H1542013	u	Protecció solar de la zona de treball de 4x8 m i 3 m d'alçària, a base de perfils metàl·lics ancorats a terra, corda de fibra vegetal tensada, vela de polietilè perforada amb traus perimetrals nuada a les cordes i amb el desmuntatge inclòs (P - 27)	209,02	3,000	627,06
TOTAL	**CAPÍTOL**		**01.03**			**8.386,67**

OBRA 01 ess_Parc de la República

CAPÍTOL 04 IMPLANTACIÓ PROVISIONAL DEL PERSONAL D'OBRA

NUM.	CODI	UA	DESCRIPCIÓ	PREU	AMIDAMENT	IMPORT
1	H6AA2111	m	Tanca mòbil, de 2 m d'alçària, d'acer galvanitzat, amb malla electrosoldada de 90x150 mm i de 4,5 i 3,5 mm de D, bastidor de 3,5x2 m de tub de 40 mm de D, fixat a peus prefabricats de formigó, i amb el desmuntatge inclòs (P - 30)	2,42	300,000	726,00
2	HB2C2000	m	Barrera de formigó simple, prefabricada, amb perfil tipus New Jersey, col·locada i amb el desmuntatge inclòs (P - 31)	41,89	50,000	2.094,50
3	HB2ZE200	u	Terminal de barrera de formigó simple, prefabricat, amb perfil tipus New Jersey, col·locat i amb el desmuntatge inclòs (P - 32)	52,64	2,000	105,28
4	HBB20005	u	Senyal manual per a senyalista (P - 33)	10,52	3,000	31,56
5	HBBA1511	u	Placa de senyalització de seguretat laboral, de planxa d'acer llisa serigrafiada, de 40x33 cm, fixada mecànicament i amb el desmuntatge inclòs (P - 34)	15,98	3,000	47,94
6	HBC1D081	m	Garlanda reflectora, amb un suport cada 5 m i amb el desmuntatge inclòs (P - 42)	2,23	700,000	1.561,00
7	HBC1HG01	u	Balisa lluminosa d'alta intensitat estroboscòpica i amb el desmuntatge inclòs (P - 43)	65,58	10,000	655,80
8	HBC1JF01	u	Llumenera amb làmpada fixa color ambre i amb el desmuntatge inclòs (P - 44)	19,91	6,000	119,46
9	HBC1KJ00	m	Tanca mòbil metàl·lica de 2,5 m de llargària i 1 m d'alçària i amb el desmuntatge inclòs (P - 45)	4,81	200,000	962,00
10	HQU1B150	mes	Lloguer de mòdul prefabricat per a equipament sanitaris a obra de 3,7x2,4 m amb tancaments formats per placa de dues planxes d'acer prelacat i aïllament interior de 40mm de gruix i paviment format per tauler aglomarat hidròfug amb acabat de PVC sobre xapa galvanitzada i llana mineral de vidre, instal·lació elèctrica 1 punt de llum, interruptor, endolls i protecció diferencial, i equipat amb 2 inodors, 2 dutxes, lavabo col·lectiu amb 2 aixetes i termos elèctric 50 litres (P - 47)	51,82	37,000	1.917,34
11	HQU1D190	mes	Lloguer de mòdul prefabricat per equipament de vestidors a obra de 8x2,4 m amb tancaments formats per placa de dues planxes d'acer prelacat i aïllament interior de 40mm de gruix i paviment format per tauler aglomarat hidròfug amb acabat de PVC sobre xapa galvanitzada i llana mineral de vidre, instal·lació elèctrica 2 punts de llum, interruptor, endolls i protecció diferencial (P - 48)	61,54	37,000	2.276,98
12	HQU1E170	mes	Lloguer de mòdul prefabricat per a equipament de menjador a obra de 6x2,4 m amb tancaments formats per placa de dues planxes d'acer prelacat i aïllament interior de 40mm de gruix i paviment format per tauler aglomarat hidròfug amb acabat de PVC sobre xapa galvanitzada i llana mineral de vidre, instal·lació elèctrica 1 punt de llum, interruptor, endolls i protecció diferencial, i equipat amb aigüera de 1 pica amb aixeta i taulell (P - 49)	57,93	37,000	2.143,41
13	HQU25701	u	Banc de fusta, de 3,5 m de llargària i 0,4 m d'amplària, amb capacitat per a 5 persones, col·locat i amb el desmuntatge inclòs (P - 50)	21,98	4,000	87,92
14	HQU27902	u	Taula de fusta amb tauler de melamina, de 3,5 m de llargària i 0,8 m d'amplària, amb capacitat per a 10 persones, col·locada i amb el desmuntatge inclòs (P - 51)	26,97	2,000	53,94

Feu i Godoy Arquitectes, SLP

PRESSUPOST

15	HQU2E001	u	Forn microones per a escalfar menjars, col·locat i amb el desmuntatge inclòs (P - 53)	60,24	2,000	120,48
16	HQU2GF01	u	Recipient per a recollida d'escombraries, de 100 l de capacitat, col·locat i amb el desmuntatge inclòs (P - 54)	39,07	2,000	78,14
17	HQU2AF02	u	Nevera elèctrica, de 100 l de capacitat, col·locada i amb el desmuntatge inclòs (P - 52)	91,54	1,000	91,54
18	HQUA1100	u	Farmaciola d'armari, amb el contingut establert a l'ordenança general de seguretat i salut en el treball (P - 55)	86,11	1,000	86,11
TOTAL	**CAPÍTOL**		**01.04**			**13.159,40**

OBRA 01 ess_Parc de la República

CAPÍTOL 05 DESPESES FORMACIÓ SEGURETAT PERSONAL

NUM.	CODI	UA	DESCRIPCIÓ	PREU	AMIDAMENT	IMPORT
1	H16F3000	h	Presencia al lloc de treball de recursos preventius (P - 29)	21,93	120,000	2.631,60
2	H16F1004	h	Informació en Seguretat i Salut per als riscos específics de l'obra (P - 28)	17,18	50,000	859,00
TOTAL	**CAPÍTOL**		**01.05**			**3.490,60**

IV. DOCUMENTS COMPLEMENTARIS

DC2 PLA DE CONTROL DE QUALITAT

ES DETERMINARÀ PER LA DIRECCIÓ D'OBRA I FINS UN 1,5% DEL PEM

IV. DOCUMENTS COMPLEMENTARIS

DC3 SERVEIS AFECTATS

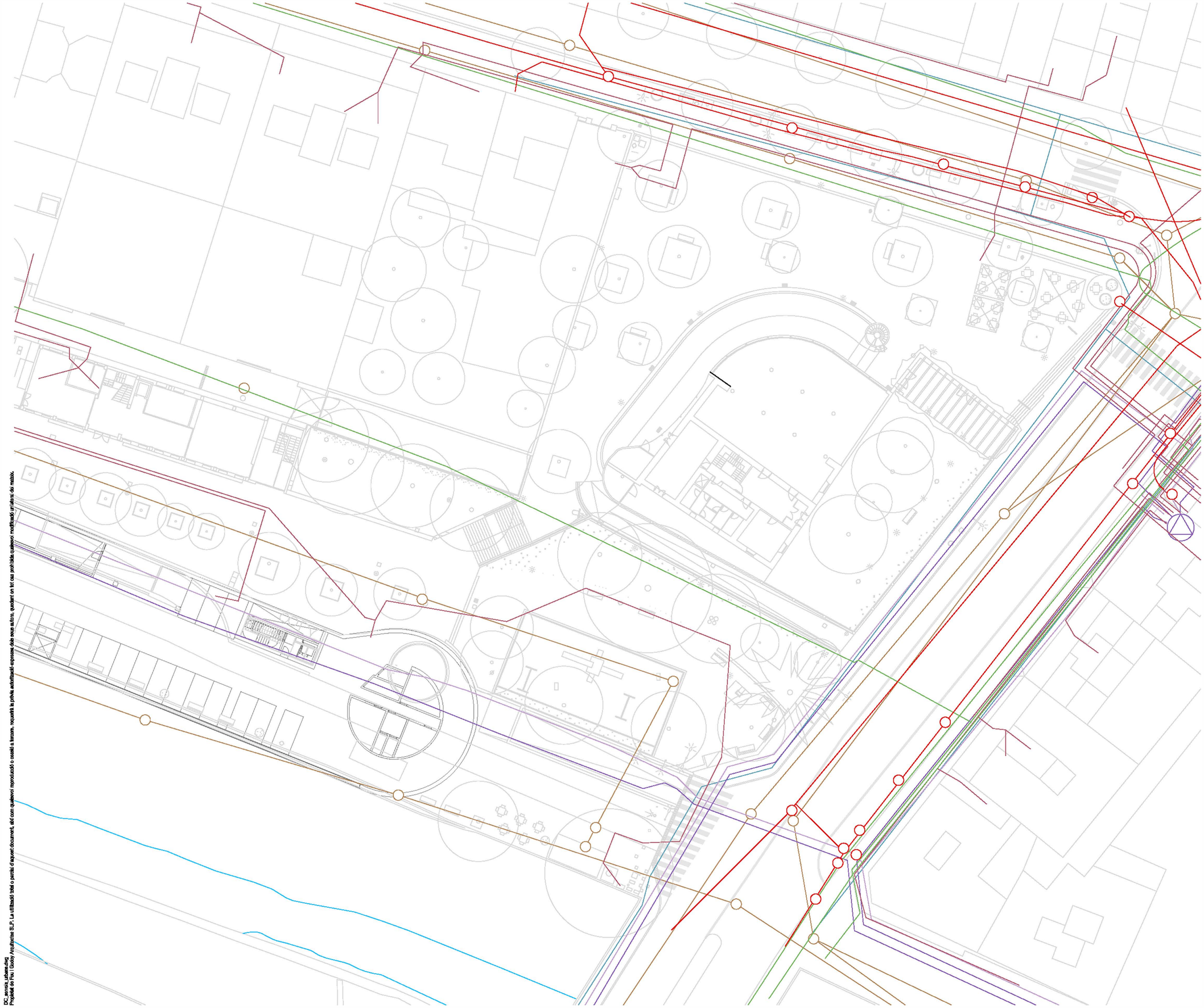

Llegenda

- Aigua
- Clavegueram
- MT (Mitja tensió)
- BT (Baixa Tensió)
- Telecomunicacions
- Gas

DC_servois_urbans.dwg
Propietat de Fou i Godoy Arquitectes SLP. La utilització total o parcial d'aquest document, ahí com qualsevol reproducció o cessió a forcore, requerirà la prèvia autorització expressa dels seus autors, quedant en tot cas prohibida qualsevol modificació un lateral del mateix.

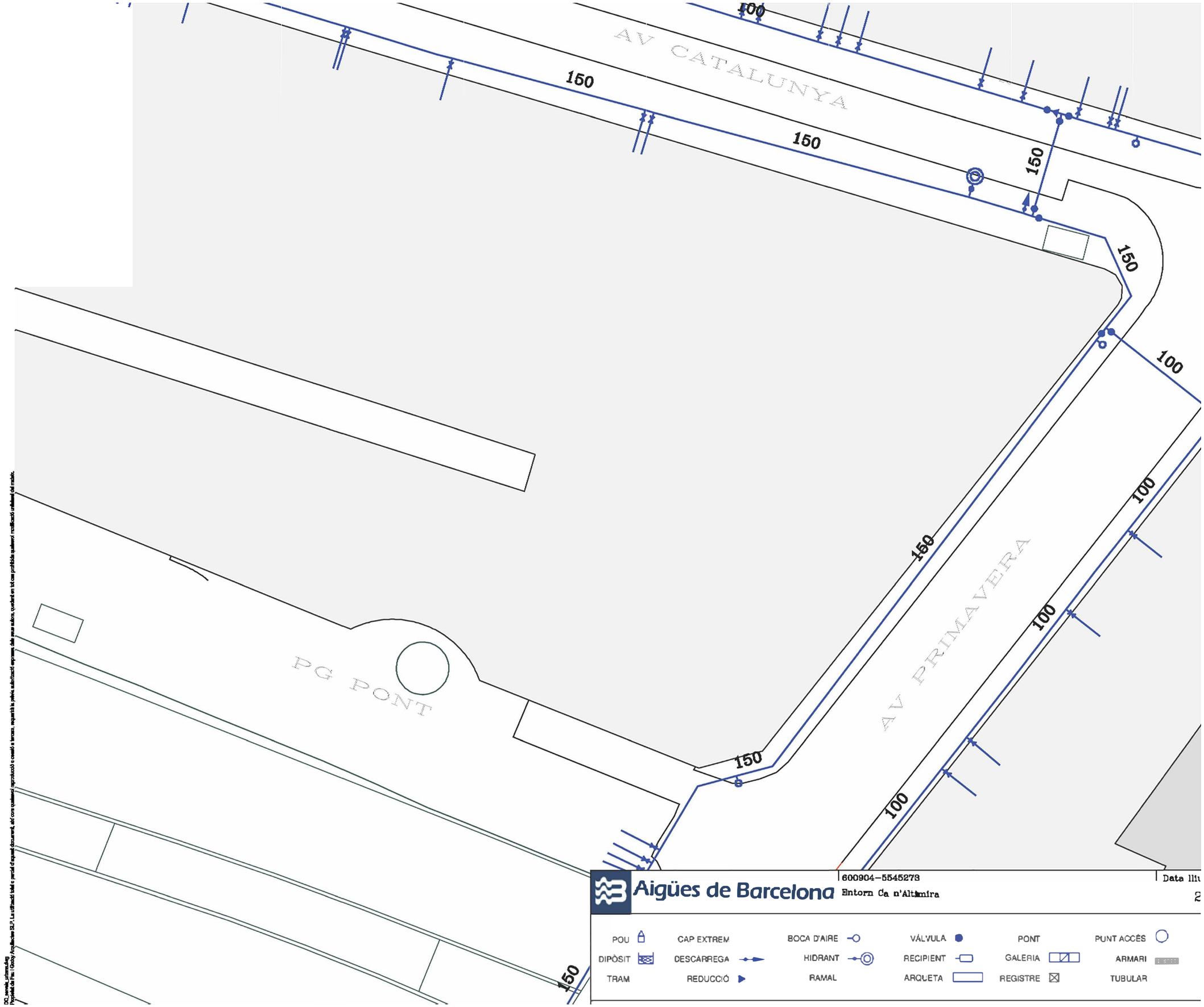
AV CATALUNYA
AV PRIMAVERA
PG PONT
100
150
Aigües de Barcelona
600904-5545273
Entorn Ca n'Altamira
Data lliu
POU
CAP EXTREM
BOCA D'AIRE
VÁLVULA
PONT
PUNT ACCÉS
DIPÒSIT
DESCÀRREGA
HIDRANT
RECIPIENT
GALERIA
ARMARI
TRAM
REDUCCIÓ
RAMAL
ARQUETA
REGISTRE
TUBULAR

P1985
hay coche
P1995
no es pot obrir
Ø 60
P2092
hay coche
P892
No es Pou
P1986
no es pot obrir
Ø 70
Ø 70
Ø 100
Ø 80
P891
180
Ø 110
Ø 150
Ø 50
P1987
345
Ø 50
P1977
370
Ø 50
545
Ø 50
P1978
Ø 50
P855
260
P854
310
P997
370

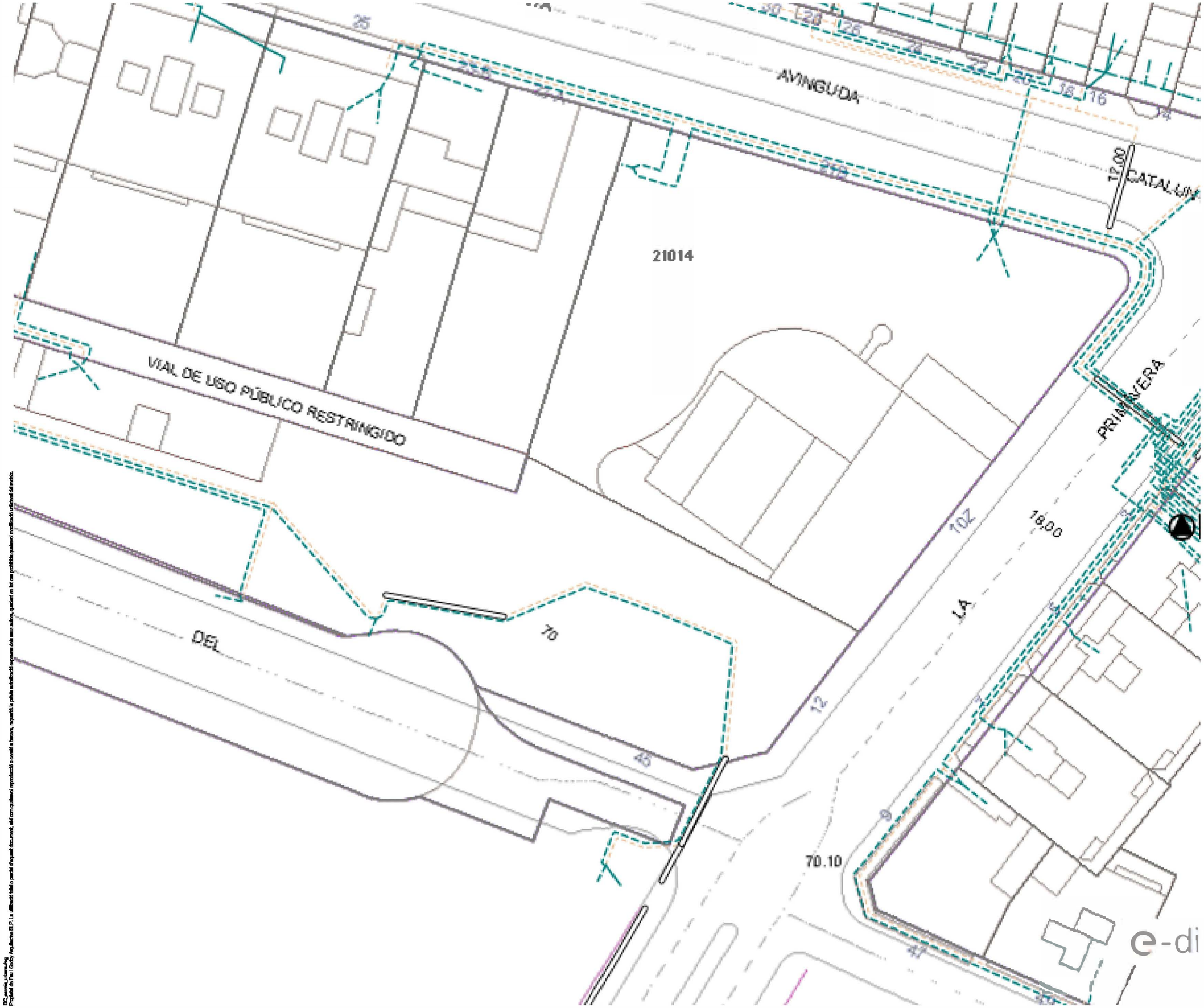

Tramos BT

- Aéreo Trenzado
- Aéreo desnudo
- Subterráneo o Submarino
- Aéreo Trenzado Fuera de Servicio
- Aéreo Desnudo Fuera de Servicio
- Subterráneo Fuera de Servicio

Trazas BT

- Aérea BT
- Subterránea BT
- Canalización
- Galería de servicio

Tramos MT

- Aéreo desnudo
- Aéreo
- Subterráneo o Submarino
- Aéreo Trenzado Fuera de Servicio
- Aéreo Desnudo Fuera de Servicio
- Subterráneo Fuera de Servicio

Trazas MT

- Aérea MT
- Subterránea MT
- Canalización
- Galería de servicio

Centros de Distribución

- PT
- Centro de Distribución
- PT Fuera de Servicio
- Centro de Distribucion Fuera de Servicio

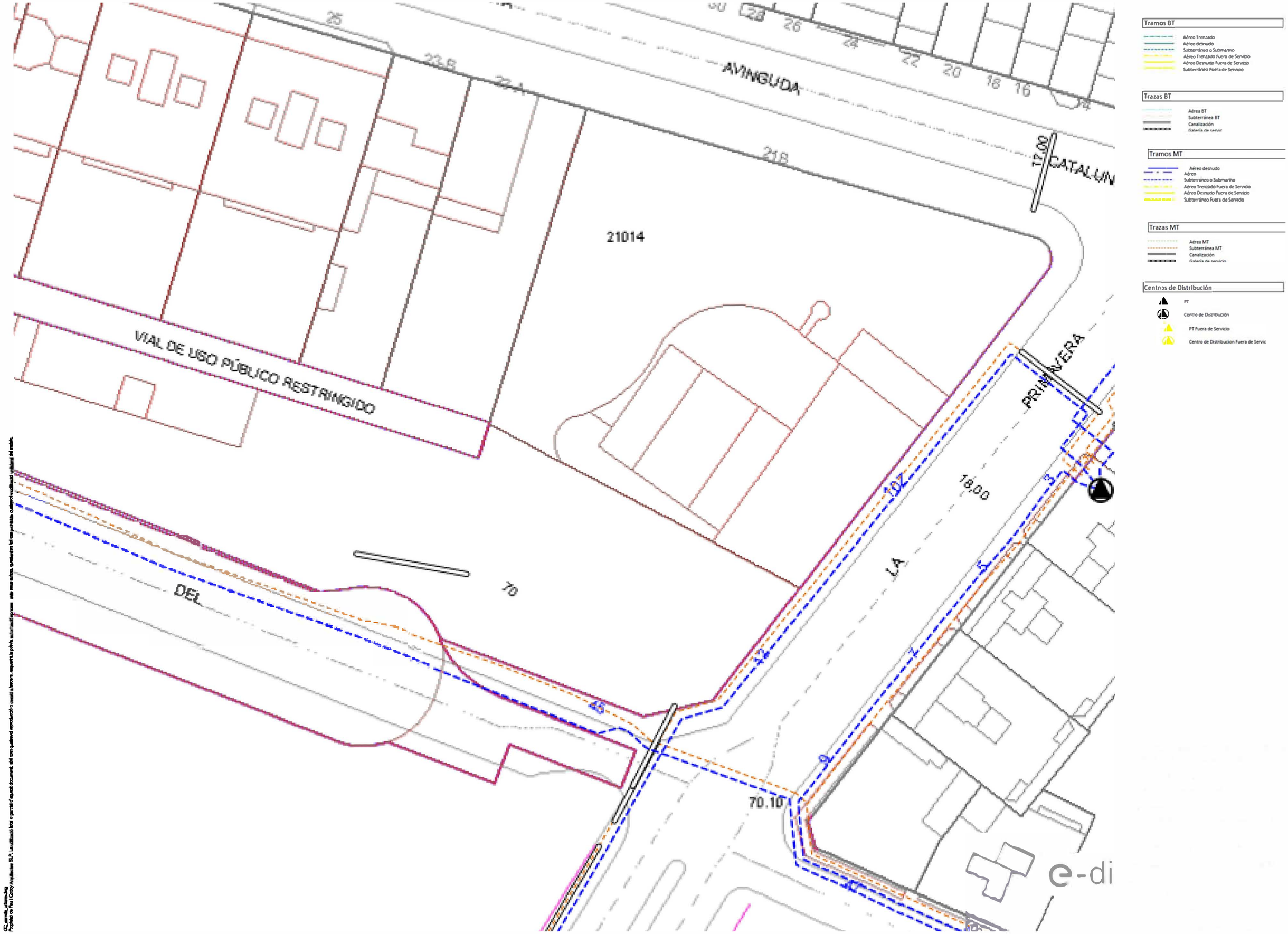

AVINGUDA
CATALUN
21014
VIAL DE USO PÚBLICO RESTRINGIDO
DEL
LA
PRIMAVERA
70
70.10
18.00
17.00
Tramos BT
Aéreo Trenzado
Aéreo desnudo
Subterráneo o Submarino
Aéreo Trenzado Fuera de Servicio
Aéreo Desnudo Fuera de Servicio
Subterráneo Fuera de Servicio
Trazas BT
Aérea BT
Subterránea BT
Canalización
Galería de servic
Tramos MT
Aéreo desnudo
Aéreo
Subterráneo o Submarino
Aéreo Trenzado Fuera de Servicio
Aéreo Desnudo Fuera de Servicio
Subterráneo Fuera de Servicio
Trazas MT
Aérea MT
Subterránea MT
Canalización
Galería de servicio
Centros de Distribución
PT
Centro de Distribución
PT Fuera de Servicio
Centro de Distribucion Fuera de Servic
e-di



NEDGIA CATALUNYA, S.A. I/o GAS NATURAL REDES GLP, S.A.

CANALIZACIÓ DE GAS (Pressió)

- Escomesa
- Baixa
- Mitja A
- Mitja B
- Alta A
- Alta B

MATERIAL

- AL - Qualsevol
- AO - Acer
- BO - Bronze
- FD - Fundició Dúctil
- FG - Fundició Gris
- FO - Fibrociment
- FP - Fundició Precis
- FV - Fibra de vidre
- PA - Planva Asfaltada
- PB - Plom
- PE - Polietilè
- PF - Planva Encartada Tomas
- PV - Clorur de Polivinil
- ZD - Desconegut
- ZI - No Definit


AV CATALUNYA
AV PRIMAVERA
99999
45
27
25
23
23
30
28
26
24
22
20
18
16
14
2
3
5
6
7
9
2c. PVC 78 m.
2c. PVC 97 m.
6c. CC 93 m.
12c. PVC 70 m.
2c. PVC 15 m
CR gABPF
CR gABP
ARQ D
CR GEN 35
CR gABP
ARQ D 14
4014430)
4014431)
22594410)
CANALITZACIÓ EN PROJECTE
POSTE FUSTA

IV. DOCUMENTS COMPLEMENTARIS

DC4 PLEC DE CONDICIONS GENERALS

PLEC DE CONDICIONS GENERALS DE L'EDIFICACIÓ FACULTATIVES I ECONÒMIQUES

Regeixen les condicions previstes al:

PLEC DE CONDICIONS ADMINISTRATIVES GENERALS DE L'AJUNTAMENT DE CERDANYOLA DEL VALLÉS

PLEC DE CONDICIONS GENERALS DE L'EDIFICACIÓ FACULTATIVES I ECONÒMIQUES

Capítol Preliminar: Disposicions Generals

Naturalesa i objecte del Plec General

Article 1.- El present Plec General de Condicions té caràcter supletori del Plec de Condicions particulars del Projecte.
Ambdós, com a part del projecte arquitectònic tenen com a finalitat regular l'execució de les obres fixant-ne els nivells tècnics i de qualitat exigibles i precisen les intervencions que corresponen, segons el contracte i d'acord amb la legislació aplicable, al Promotor o propietari de l'obra, al Contractista o constructor de l'obra, als seus tècnics i encarregats, a l'Arquitecte i a l'Aparellador o Arquitecte Tècnic, així com les relacions entre ells i les seves obligacions corresponents en ordre a l'acompliment del contracte d'obra.

Documentació del Contracte d'Obra

Article 2.- Integren el contracte els documents següents relacionats per ordre de relació pel que es refereix al valor de les seves especificacions en cas d'omissió o contradicció aparent:

1. Les condicions fixades en el mateix document de contracte d'empresa o arrendament d'obra si és que existeix.
2. El Plec de Condicions particulars.
3. El present Plec General de Condicions.
4. La resta de la documentació del Projecte (memòria, plànols, amidaments i pressupost).

Les ordres i instruccions de la Direcció facultativa de les obres s'incorporen al Projecte com a interpretació, complement o precisió de les seves determinacions. En cada document, les especificacions literals prevalen sobre les gràfiques i en els plànols, la cota preval sobre la mida a escala.

Capítol I: Condicions Facultatives

Epígraf 1: Delimitació General de Funcions Tècniques

L'Arquitecte Director

Article 3.- Correspon a l'Arquitecte Director:

a) Comprovar l'adequació de la cimentació projectada a les característiques reals del sòl.
b) Redactar els complements o rectificacions del projecte que calguin.
c) Assistir a les obres, tantes vegades com ho requereixi la seva naturalesa i complexitat, per tal de resoldre les contingències que es produïssin i impartir les instruccions complementàries que calguin per aconseguir la solució arquitectònica correcta.
d) Coordinar la intervenció en obra d'altres tècnics que, en el seu cas, concorrin a la direcció amb funció pròpia en aspectes parcials de la seva especialitat.
e) Aprovar les certificacions parcials d'obra, la liquidació final i assessorar el promotor en l'acte de la recepció.
f) Preparar la documentació final de l'obra i expedir i subscriure juntament amb l'Aparellador o Arquitecte Tècnic, el certificat de final d'obra.

L'Aparellador o Arquitecte Tècnic

Article 4.- Correspon a l'Aparellador o Arquitecte Tècnic:

a) Redactar el document d'estudi i anàlisi del Projecte d'acord amb el previst a l'article 1.4. de les Tarifes d'Honoraris aprovades per R.D. 314/1979, de 19 de gener.
b) Planificar, a la vista del projecte arquitectònic, del contracte i de la normativa tècnica d'aplicació, el control de qualitat i econòmic de les obres.
c) Efectuar el replanteig de l'obra i preparar l'acta corresponent subscrivint-la juntament amb l'Arquitecte i amb el Constructor.
d) Comprovar les instal·lacions provisionals, mitjans auxiliars i sistemes de seguretat i salut en el treball, controlant-ne la seva correcta execució.
e) Ordenar i dirigir l'execució material d'acord amb el projecte, amb les normes tècniques i amb les regles de bona construcció.
f) Elaborar un programa de control de qualitat i fer o disposar les proves i assaigs de materials, instal.lacions i altres unitats d'obra segons les freqüències de mostreig programades en el pla de control, així com efectuar les altres comprovacions que resultin necessàries per assegurar la qualitat constructiva d' acord amb el projecte i la normativa tècnica aplicable. Dels resultats n'informarà puntualment al Constructor, donant-li, en tot cas,les ordres oportunes;si la contingència no es resolgués s'adoptaran les mesures que calguin donant-ne compte a l'Arquitecte.
g) Fer els amidaments d'obra executada i donar conformitat, segons les relacions establertes,a les certificacions valorades i a la liquidació final de l'obra.
h) Subscriure, juntament amb l'Arquitecte, el certificat final d'obra.

Feu Godoy Arquitectura
PLEC DE CONDICIONS GENERALS

El Constructor

Article 5.- Correspon al Constructor:

a) Organitzar els treballs de construcció, redactant els plans d'obra que calguin i projectant o autoritzant les instal·lacions provisionals i mitjans auxiliars de l'obra.
b) Elaborar el Pla de Seguretat i Salut en el treball en el qual s'analitzin, estudiïn, desenvolupin i complementin les previsions contemplades a l'estudi o estudi bàsic, en funció del seu propi sistema d'execució de l'obra..
c) Subscriure amb l'Arquitecte i l'Aparellador o Arquitecte Tècnic, l'acte de replanteig de l'obra.
d) Ostentar la direcció de tot el personal que intervingui en l'obra i coordinar les intervencions dels subcontractistes.
e) Assegurar la idoneïtat de tots i cadascun dels materials i elements constructius que s'utilitzen, comprovant-ne els preparats en obra i rebutjant, per iniciativa pròpia o per prescripció de l'Aparellador o Arquitecte Tècnic, els subministraments o prefabricats que no comptin amb les garanties o documents de idoneïtat requerits per les normes d'aplicació.
f) Custodiar el Llibre d'ordres i seguiment de l'obra, i donar el vist i plau a les anotacions que s'hi practiquin.
g) Facilitar a l'Aparellador o Arquitecte Tècnic, amb temps suficient, els materials necessaris per l'acompliment de la seva comesa.
h) Preparar les certificacions parcials d'obra i la proposta de liquidació final.
i) Subscriure amb el Promotor les actes de recepció provisional i definitiva.
j) Concertar les assegurances d'accidents de treball i de danys a tercers durant l'obra.

Epígraf 2: De les obligacions i drets generals del Constructor o Contractista

Verificació dels documents del projecte

Article 6.- Abans de començar les obres, el Constructor consignarà per escrit que la documentació aportada li resulta suficient per a la comprensió de la totalitat de l'obra contractada, o en cas contrari, sol·licitarà els aclariments pertinents.

Pla de Seguretat i Salut

Article 7.- El Constructor, a la vista del Projecte d'Execució que contingui l'Estudi de Seguretat i Salut o bé l'Estudi bàsic, presentarà el Pla de Seguretat i Salut que s'haurà d'aprovar, abans de l'inici de l'obra, pel coordinador en matèria de seguretat i salut o per la direcció facultativa en cas de no ser necessària la designació de coordinador.

Serà obligatòria la designació, per part del promotor, d'un coordinador en matèria de seguretat i salut durant l'execució de l'obra sempre que a la mateixa intervingui més d'una empresa, o una empresa i treballadors autònoms o diversos treballadors autònoms.

Els contractistes i subcontractistes seran responsables de l'execució correcta de les mides preventives fixades en el pla de seguretat i salut, relatiu a les obligacions que els hi corresponguin a ells directament o, en tot cas, als treballadors autònoms contractats per ells. Els contractistes i subcontractistes respondran solidàriament de les conseqüències que es derivin de l'incompliment de les mides previstes en el pla, en els termes de l'apartat 2 de l'article 42 de la Llei 31/1995 de Prevenció de Riscos Laborals.

Oficina a l'obra

Article 8.- El Constructor habilitarà a l'obra una oficina en la qual hi haurà una taula o taulell adequat, on s'hi puguin estendre i consultar els plànols. En l'esmentada oficina hi tindrà sempre el Contractista a disposició de la Direcció Facultativa:

- El projecte d'Execució complet, inclosos els complements que en el seu cas, redacti l'Arquitecte.
- La Llicència d'obres.
- El Llibre d'Ordres i Assistències.
- El Pla de Seguretat i Salut.
- La documentació de les assegurances esmentades en l'article 5.j)

Disposarà a més el Constructor una oficina per a la Direcció Facultativa, convenientment condicionada per treballar-hi amb normalitat a qualsevol hora de la jornada.

El Llibre d'Incidències, que haurà de restar sempre a l'obra, es trobarà en poder del coordinador en matèria de seguretat i salut o, en el cas de no ésser necessària la designació de coordinador, en poder de la Direcció Facultativa.

Representació del Contractista

Article 9.- El Constructor està obligat a comunicar a la propietat la persona designada com a delegat seu a l'obra, que tindrà el caràcter de Cap de la mateixa, amb dedicació plena i amb facultats per representar-lo i adoptar en tot moment aquelles decisions que es refereixen a la Contracta.
Les seves funcions seran les del Constructor segons s'especifica a l'article 5.
Quan la importància de les obres ho requereixi i així es consigni en el Plec de "Condicions particulars d'índole facultativa" el Delegat del Contractista serà un facultatiu de grau superior o grau mig, segons els casos.

El Plec de Condicions particulars determinarà el personal facultatiu o especialista que el Constructor s'obligui a mantenir en l'obra com a mínim, i el temps de dedicació compromesa.

L'incompliment d'aquesta obligació o, en general, la manca de qualificació suficient per part del personal segons la naturalesa dels treballs, facultarà l'Arquitecte per ordenar la paralització de les obres, sense cap dret a reclamació, fins que sigui esmenada la deficiència.

Presència del Constructor en l'obra

Article 10.- El Cap d'obra, per ell mateix o mitjançant els seus tècnics o encarregats, estarà present durant la jornada legal de treball i acompanyarà l'Arquitecte o l'Aparellador o Arquitecte Tècnic en les visites que facin a les obres, posant-se a la seva disposició per a la pràctica dels reconeixements que es considerin necessaris i subministrant-los les dades que calguin per a la comprovació d'amidaments i liquidacions.

Treballs no estipulats expressament

Article 11.- Es obligació de la contracta executar tot el que sigui necessari per a la bona construcció i aspecte de les obres, encara que no es trobi expressament determinat als documents de Projecte, sempre que, sense separar-se del seu esperit i recta interpretació, ho disposi l'Arquitecte dins els límits de possibilitats que els pressupostos habilitin per a cada unitat d'obra i tipus d'execució.
En cas de defecte d'especificació en el Plec de Condicions particulars, s'entendrà que cal un reformat de projecte requerint consentiment exprés de la propietat tota variació que suposi increment de preus d'alguna unitat d'obra en més del 20 per 100 o del total del pressupost en més d'un 10 per 100.

Interpretacions, aclariments i modificacions dels documents del projecte

Article 12.- Quan es tracti d'aclarir, interpretar o modificar preceptes dels Plecs de Condicions o indicacions dels plànols o croquis, les ordres i instruccions corresponents es comunicaran precisament per escrit al Constructor que estarà obligat a tornar els originals o les còpies subscrivint amb la seva signatura el conforme que figurarà al peu de totes les ordres, avisos o instruccions que rebi, tant de l'Aparellador o Arquitecte Tècnic com de l'Arquitecte.
Qualsevol reclamació que en contra de les disposicions de la Direcció Facultativa vulgui fer el Constructor, haurà de dirigir-la, dins precisament del termini de tres dies, a aquell que l'hagués dictat, el qual donarà al Constructor el corresponent rebut si així ho sol·licités.

Article 13.- El Constructor podrà requerir de l'Arquitecte o de l'Aparellador o Arquitecte Tècnic, segons les seves respectives comeses, les instruccions o aclariments que calguin per a la correcta interpretació i execució del projecte.

Reclamacions contra les ordres de la Direcció Facultativa

Article 14.- Les reclamacions que el Contractista vulgui fer contra les ordres o instruccions demanades de la Direcció Facultativa, solament podrà presentar-les, a través de l'Arquitecte, davant la Propietat, si són d'ordre econòmic i d'acord amb les condicions estipulades en els Plecs de Condicions corresponents. Contra disposicions d'ordre tècnic de l'Arquitecte o de l'Aparellador o Arquitecte Tècnic, no s'admetrà cap reclamació, i el Contractista podrà salvar la seva responsabilitat, si ho estima oportú, mitjançant exposició raonada dirigida a l'Arquitecte, el qual podrà limitar la seva resposta a l'acusament de recepció que en tot cas serà obligatori per aquest tipus de reclamacions.

Recusació pel Contractista del personal nomenat per l'Arquitecte

Article 15.- El Constructor no podrà recusar als Arquitectes, Aparelladors, o personal encarregat per aquests de la vigilància de l'obra, ni demanar que per part de la propietat es designin altres facultatius per als reconeixements i amidaments.
Quan es cregui perjudicat per la seva tasca, procedirà d'acord amb allò estipulat a l'article precedent, però sense que per això no es puguin interrompre ni pertorbar la marxa dels treballs.

Faltes del personal

Article 16.- L'Arquitecte, en el cas de desobediència a les seves instruccions, manifesta incompetència o negligència greu que comprometi o pertorbi la marxa dels treballs, podrà requerir el Contractista perquè aparti de l'obra als dependents o operaris causants de la pertorbació.

Article 17.- El Contractista podrà subcontractar capítols o unitats d'obra a altres contractistes i industrials, subjectant-se en el seu cas, a allò estipulat en el Plec de Condicions particulars i sense perjudici de les seves obligacions com a Contractista general de l'obra.

Epígraf 3: Prescripcions generals relatives als treballs, als materials i als mitjans auxiliars

Camins i accessos

Article 18.- El Constructor disposarà pel seu compte dels accessos a l'obra, la senyalització i el seu tancament.
L'Aparellador o Arquitecte Tècnic podrà exigir la seva modificació o millora.

Feu Godoy Arquitectura
PLEC DE CONDICIONS GENERALS

Replanteig

Article 19.- El Constructor iniciarà les obres replantejant-les en el terreny i assenyalant-ne les referències principals que mantindrà com a base d'ulteriors replanteigs parcials. Aquests treballs es consideraran a càrrec del Contractista i inclosos en la seva oferta.
El Constructor sotmetrà el replanteig a l'aprovació de l'Aparellador o Arquitecte Tècnic i una vegada aquest últim hagi donat la seva conformitat prepararà una acta acompanyada d'un plànol que haurà de ser aprovat per l'Arquitecte, i serà responsabilitat del Constructor l'omissió d'aquest tràmit.

Començament de l'obra. Ritme d'execució dels treballs

Article 20.- El Constructor començarà les obres en el termini marcat en el Plec de Condicions Particulars, desenvolupant-les en la forma necessària perquè dins dels períodes parcials assenyalats en el Plec esmentat quedin executats els treballs corresponents i, en conseqüència, l'execució total es dugui a terme dins del termini exigit en el Contracte.
Obligatòriament i per escrit, el Contractista haurà de donar compte a l'Arquitecte i a l'Aparellador o Arquitecte Tècnic del començament dels treballs al menys amb tres dies d'anticipació.
Ordre dels treballs

Article 21.- En general, la determinació de l'ordre dels treballs és facultat de la Contracta, excepte aquells casos en què, per circumstàncies d'ordre tècnic, la Direcció Facultativa estimi convenient variar.

Facilitat per a altres Contractistes

Article 22.- D'acord amb el que requereixi la Direcció Facultativa, el Contractista General haurà de donar totes les facilitats raonables per a la realització dels treballs que siguin encomanats a tots els altres Contractistes que intervinguin en l'obra. Això sense perjudici de les compensacions econòmiques que tinguin lloc entre Contractistes per utilització de mitjans auxiliars o subministraments d'energia o altres conceptes.
En cas de litigi, ambdós Contractistes respectaran allò que resolgui la Direcció Facultativa.

Ampliació del projecte per causes imprevistes o de força major

Article 23.- Quan sigui necessari per motiu imprevist o per qualsevol accident ampliar el Projecte, no s'interrompran els treballs i es continuaran segons les instruccions fetes per l'Arquitecte en tant es formula o tramita el Projecte Reformat.
El Constructor està obligat a realitzar amb el seu personal i els seus materials allò que la Direcció de les obres disposi per fer calçats, apuntalaments, enderrocs, recalçaments o qualsevol obra de caràcter urgent, anticipant de moment aquest servei, l'import del qual li serà consignat en un pressupost addicional o abonat directament, d'acord amb el que s'estipuli.

Pròrroga per causa de força major

Article 24.- Si per causa de força major i independent de la voluntat del Constructor, aquest no pogués començar les obres, o hagués de suspendre-les, o no li fos possible acabar-les en els terminis prefixats, se li atorgarà una pròrroga proporcionada per l'acompliment de la Contracta, previ informe favorable de l'Arquitecte. Per això, el Constructor exposarà, en un escrit dirigit a l'Arquitecte la causa que impedeix l'execució o la marxa dels treballs i el retard que degut a això s'originaria en els terminis acordats, raonant degudament la pròrroga que per l'esmentada causa sol.licita.

Responsabilitat de la Direcció Facultativa en el retard de l'obra

Article 25.- El Contractista no podrà excusar-se de no haver complert els terminis d'obres estipulats, al·legant com a causa la carència de plànols o ordres de la Direcció Facultativa, a excepció del cas en què havent-ho sol·licitat per escrit no se li hagués proporcionat.

Condicions generals d'execució dels treballs

Article 26.- Tots els treballs s'executaran amb estricte subjecció al Projecte, a les modificacions que prèviament hagin estat aprovades i a les ordres i instruccions que sota la responsabilitat de la Direcció Facultativa i per escrit, entreguin l'Arquitecte o l'Aparellador o Arquitecte Tècnic al Constructor, dins de les limitacions pressupostàries i de conformitat amb allò especificat a l'article 11.
Durant l'execució de l'obra es tindran en compte els principis d'acció preventiva de conformitat amb la Llei de Prevenció de Riscos Laborals.

Obres ocultes

Article 27.- De tots els treballs i unitats d'obra que hagin de quedar ocults a l'acabament de l'edifici, se n'aixecaran els plànols que calguin per tal que quedin perfectament definits; aquests documents s'estendran per triplicat i se n'entregaran: un a l'Arquitecte; l'altre a l'Aparellador; i el tercer, al Contractista. Aquests documents aniran firmats per tots tres. Els plànols, que hauran d'anar suficientment acotats, es consideraran documents indispensables i irrecusables per a efectuar els amidaments.

Treballs defectuosos

Article 28.- El Constructor haurà d'emprar materials que acompleixin les condicions exigides en les "Condicions generals i particulars d'índole tècnica" del Plec de Condicions i realitzarà tots i cadascun dels treballs contractats d'acord amb allò especificat també en l'esmentat document.

Per això, i fins que tingui lloc la recepció definitiva de l'edifici, és responsable de l'execució dels treballs que ha contractat i de les faltes i defectes que en els treballs hi poguessin existir per la seva mala execució o per la deficient qualitat dels materials emprats o aparells col·locats sense que li exoneri de responsabilitat el control que és competència de l'Aparellador o Arquitecte Tècnic, ni tampoc el fet que aquests treballs hagin estat valorats en les certificacions parcials d'obra, que sempre s'entendran esteses i abonades a bon compte.

Com a conseqüència de l'expressat anteriorment, quan l'Aparellador o Arquitecte Tècnic detecti vicis o defectes en els treballs executats, o que els materials emprats o els aparells col·locats no reuneixin les condicions preceptuades, ja sigui en el decurs de l'execució dels treballs, o un cop finalitzats, i abans de ser verificada la recepció definitiva de l'obra, podrà disposar que les parts defectuoses siguin enderrocades i reconstruïdes d'acord amb el que s'hagi contractat, i tot això a càrrec de la Contracta.
Si la Contracta no estimés justa la decisió i es negués a l'enderroc i reconstrucció ordenades, es plantejarà la qüestió davant l'Arquitecte de l'obra, que ho resoldrà.

Vicis ocults

Article 29.- Si l'Aparellador o Arquitecte Tècnic tingués raons de pes per creure en l'existència de vicis ocults de construcció en les obres executades, ordenarà efectuar a qualsevol moment, i abans de la recepció definitiva, els assaigs, destructius o no, que cregui necessaris per reconèixer els treballs que suposi que són defectuosos, donant compte de la circumstància a l'Arquitecte. Les despeses que ocasionin seran a compte del Constructor, sempre i quan els vicis existeixin realment, en cas contrari seran a càrrec de la Propietat.

Dels materials i dels aparells. La seva procedència

Article 30.- El Constructor té llibertat de proveir-se dels materials i aparells de totes classes en els punts que ell cregui convenient, excepte en els casos en què el Plec Particular de Condicions Tècniques preceptuï una procedència determinada.
Obligatòriament, i abans de procedir a la seva utilització i aplec, el Constructor haurà de presentar a l'Aparellador o Arquitecte Tècnic una llista completa dels materials i aparells que hagi d'emprar en la qual s'hi especifiquin totes les indicacions sobre marques, qualitats, procedència i idoneïtat de cadascun.

Presentació de mostres

Article 31.- A petició de l'Arquitecte, el Constructor li presentarà les mostres dels materials amb l'anticipació prevista en el Calendari de l'Obra.

Materials no utilitzables

Article 32.- El Constructor, a càrrec seu, transportarà i col·locarà, agrupant-los ordenadament i en el lloc adequat, els materials procedents de les excavacions, enderrocs, etc., que no siguin utilitzables en l'obra.
Es retiraran de l'obra o es portarà a l'abocador, quan així sigui establert en el Plec de Condicions particulars vigent en l'obra.
Si no s'hagués preceptuat res sobre el particular, es retiraran de l'obra quan així ho ordeni l'Aparellador o Arquitecte Tècnic, però acordant prèviament amb el Constructor la seva justa taxació, tenint en compte el valor d'aquests materials i les despeses del seu transport.

Materials i aparells defectuosos

Article 33.- Quan els materials, elements d'instal·lacions o aparells no fossin de la qualitat prescrita en aquest Plec, o no tinguessin la preparació que s'hi exigeix o, en fi, quan la manca de prescripcions formals del Plec, es reconegués o es demostrés que no eren adequats per al seu objecte, l'Arquitecte, a instàncies de l'Aparellador o Arquitecte Tècnic, donarà ordre al Constructor de substituir-los per altres que satisfacin les condicions o acompleixin l'objectiu al qual es destinen.
Si el Constructor al cap de quinze (15) dies de rebre ordres que retiri els materials que no estiguin en condicions no ho ha fet, podrà fer-ho la Propietat carregant-ne les despeses a la Contracta.
Si els materials, elements d'instal·lacions o aparells fossin defectuosos, però acceptables a criteri de l'Arquitecte, es rebran, però amb la rebaixa de preu que ell determini, a no ser que el Constructor prefereixi substituir-los per altres en condicions.

Despeses ocasionades per proves i assaigs

Article 34.- Totes les despeses dels assaigs, anàlisis i proves realitzats pel laboratori i, en general, per persones que no intervinguin directament a l'obra seran per compte del propietari o del promotor (art. 3.1. del Decret 375/1988. Generalitat de Catalunya)

Feu Godoy Arquitectura
PLEC DE CONDICIONS GENERALS

Neteja de les obres

Article 35.- Es obligació del Constructor mantenir netes les obres i els seus voltants, tant de runa com de materials sobrants, fer desaparèixer les instal·lacions provisionals que no siguin necessàries, així com adoptar les mesures i executar tots els treballs que calguin perquè l'obra ofereixi bon aspecte.

Obres sense prescripcions

Article 36.- En l'execució de treballs que entren en la construcció de les obres i pels quals no existeixin prescripcions consignades explícitament en aquest Plec ni en la documentació restant del Projecte, el Constructor s'atendrà, en primer lloc, a les instruccions que dicti la Direcció Facultativa de les obres i, en segon lloc, a les regles i pràctiques de la bona construcció.

Epígraf 4: de les recepcions d'edificis i obres annexes

De les recepcions provisionals

Article 37.- Trenta dies abans de finalitzar les obres, l'Arquitecte comunicarà a la Propietat la proximitat del seu acabament amb la finalitat de convenir la data per a l'acte de recepció provisional.

Aquesta recepció es farà amb la intervenció de la Propietat, del Constructor, de l'Arquitecte i de l'Aparellador o Arquitecte Tècnic. Es convocarà també als tècnics restants que, en el seu cas, haguessin intervingut en la direcció amb funció pròpia en aspectes parcial o unitats especialitzades.

Practicat un detingut reconeixement de les obres, s'estendrà un acta amb tants exemplars com intervinents i signats per tots ells. Des d'aquesta data començarà a córrer el termini de garantia, si les obres es trobessin en estat de ser admeses.
Seguidament, els Tècnics de la Direcció Facultativa estendran el Certificat corresponent de final d'obra.

Quan les obres no es trobin en estat de ser rebudes, es farà constar en l'acta i es donarà al Constructor les oportunes instruccions per resoldre els defectes observats, fixant un termini per a subsanar-los, finalitzat el qual, s'efectuarà un nou reconeixement a fi de procedir a la recepció provisional de l'obra.

Si el Constructor no hagués complert, podrà declarar-se rescindit el contracte amb pèrdua de la fiança.

Documentació final d'obra

Article 38.- L'Arquitecte Director facilitarà a la Propietat la documentació final de les obres, amb les especificacions i contingut disposats per la legislació vigent i, si es tracta d'habitatges, amb allò que s'estableix en els paràgrafs 2, 3, 4 i 5, de l'apartat 2 de l'article 4t. del Reial Decret 515/1989, de 21 d'abril.

Medició definitiva dels treballs i liquidació provisional de l'obra

Article 39.- Rebudes provisionalment les obres, es procedirà immediatament per l'Aparellador o Arquitecte Tècnic a la seva medició definitiva, amb la assistència precisa del Constructor o del seu representant. S'extendrà l'oportuna certificació per triplicat que, aprovada per l'Arquitecte amb la seva signatura, servirà per l'abonament per part de la Propietat del saldo resultant excepte la quantitat retinguda en concepte de fiança.

Termini de garantia

Article 40.- El termini de garantia haurà d'estipular-se en el Plec de Condicions Particulars i en qualsevol cas mai no haurà de ser inferior a nou mesos.

Conservació de les obres rebudes provisionalment

Article 41.- Les despeses de conservació durant el termini de garantia comprès entre les recepcions provisional i definitiva, seran a càrrec del Contractista.

Si l'edifici fos ocupat o emprat abans de la recepció definitiva, la vigilància, neteja i reparacions causades per l'ús seran a càrrec del propietari i les reparacions per vicis d'obra o per defectes en les instal·lacions, seran a càrrec de la Contracta.

De la recepció definitiva

Article 42.- La recepció definitiva es verificarà després de transcorregut el termini de garantia en igual forma i amb les mateixes formalitats que la provisional, a partir de la data del qual cessarà l'obligació del Constructor de reparar al seu càrrec aquells desperfectes inherents a la conservació normal dels edificis i quedaran només subsistents totes les responsabilitats que poguessin afectar-li per vicis de construcció.

Pròrroga del termini de garantia

Article 43.- Si en procedir al reconeixement per a la recepció definitiva de l'obra, no es trobés en les condicions degudes, la recepció definitiva s'aplaçarà i l'Arquitecte-Director marcarà al Constructor els terminis i formes en què s'hauran de fer les obres necessàries i, si no s'efectuessin dins d'aquests terminis, podrà resoldre's el contracte amb pèrdua de la fiança.

De les recepcions de treballs la contracta de les quals hagi estat rescindida

Article 44.- En el cas de resolució del contracte, el Contractista estarà obligat a retirar, en el termini que es fixi en el Plec de Condicions Particulars, la maquinària, mitjans auxiliars, instal·lacions, etc., a resoldre els subcontractes que tingués concertats i a deixar l'obra en condicions de ser recomençada per una altra empresa.

Les obres i treballs acabats per complet es rebran provisionalment amb els tràmits establerts en l'article 35.
Transcorregut el termini de garantia es rebran definitivament segons allò que es disposà en els articles 39 i 40 d'aquest Plec. Per a les obres i treballs no acabats però acceptables a criteri de l'Arquitecte Director, s'efectuarà una sola i definitiva recepció.

Capítol II: Condicions Econòmiques

Epígraf 1: Principi general

Article 45.- Tots els que intervenen en el procés de construcció tenen dret a percebre puntualment les quantitats acreditades per la seva correcta actuació d'acord amb les condicions contractualment establertes.

Article 46.- La propietat, el contractista i, en el seu cas, els tècnics poden exigir-se recíprocament les garanties adequades a l'acompliment puntual de les seves obligacions de pagament.

Epígraf 2: Fiances

Article 47.- El Contractista prestarà fiança d'acord amb alguns dels procediments següents, segons que s'estipuli:
a) Dipòsit previ, en metàl·lic o valors, o aval bancari, per import entre el 3 per 100 i 10 per 100 del preu total de contracta (art.53).
b) Mitjançant retenció a les certificacions parcials o pagaments a compte en la mateixa proporció.

Fiança provisional

Article 48.- En el cas que l'obra s'adjudiqui per subhasta pública, el dipòsit provisional per a prendre-hi part s'especificarà en l'anunci de l'esmentada subhasta i la seva quantia serà d'ordinari, i exceptuant estipulació distinta en el Plec de Condicions particulars vigent en l'obra, d'un tres per cent (3 per 100) com a mínim, del total del pressupost de contracta.

El Contractista al qual s'hagi adjudicat l'execució d'una obra o servei per la mateixa, haurà de dipositar en el punt i termini fixats a l'anunci de la subhasta o el que es determini en el Plec de Condicions particulars del Projecte, la fiança definitiva que s'assenyali i, en el seu defecte, el seu import serà del deu per cent (10 per 100) de la quantitat per la qual es faci l'adjudicació de l'obra, fiança que pot constituir-se en qualsevol de les formes especificades en l'apartat anterior.

El termini assenyalat en el paràgraf anterior, i llevat condició expressa establerta en el Plec de Condicions Particulars, no excedirà de trenta dies naturals a partir de la data en què sigui comunicada l'adjudicació i en aquest termini haurà de presentar l'adjudicatari la carta de pagament o rebut que acrediti la constitució de la fiança a la qual es refereix el mateix paràgraf.

L'incompliment d'aquest requisit donarà lloc a què es declari nul·la l'adjudicació, i l'adjudicatari perdrà el dipòsit provisional que hagués fet per prendre part en la subhasta.

Execució de treballs amb càrrec a la fiança

Article 49.- Si el Contractista es negués a fer pel seu compte els treballs necessaris per ultimar l'obra en les condicions contractades, l'Arquitecte-Director, en nom i representació del Propietari, els ordenarà executar a un tercer o, podrà realitzar-los directament per administració, abonant el seu import amb la fiança dipositada, sense perjudici de les accions a les quals tingui dret el propietari, en el cas que l'import de la fiança no fos suficient per cobrir l'import de les despeses efectuades en les unitats d'obra que no fossin de recepció.

De la seva devolució en general

Article 50.- La fiança retinguda serà retornada al Contractista en un termini que no excedeixi trenta (30) dies
un cop signada l'Acta de Recepció Definitiva de l'obra. La propietat podrà exigir que el Contractista li acrediti la liquidació i saldo dels seus deutes causats per l'execució de l'obra, tals com salaris, subministraments, subcontractes...

Feu Godoy Arquitectura
PLEC DE CONDICIONS GENERALS

Devolució de la fiança en el cas que es facin recepcions parcials

Article 51.- Si la propietat, amb la conformitat de l'Arquitecte Director, accedís a fer recepcions parcials, tindrà dret el Contractista a què li sigui retornada la part proporcional de la fiança.

Epígraf 3: Dels preus

Composició dels preus unitaris

Article 52.- El càlcul dels preus de les distintes unitats d'obra és el resultat de sumar els costos directes, els indirectes, les despeses generals i el benefici industrial.

Es consideren costos directes:

a) La mà d'obra, amb els seus plusos, càrregues i assegurances socials, que intervinguin directament en l'execució de la unitat d'obra.
b) Els materials, als preus resultants a peu d'obra, que quedin integrats en la unitat de què es tracti o que siguin necessaris per a la seva execució.
c) Els equips i sistemes tècnics de seguretat i higiene per a la prevenció i protecció d'accidents i enfermetats professionals.
d) Les despeses de personal, combustible, energia, etc. que tinguin lloc per l'accionament o funcionament de la maquinària i instal·lació utilitzades en l'execució de la unitat d'obra.
e) Les despeses d'amortització i conservació de la maquinària, instal·lacions, sistemes i equips anteriorment citats.

Es consideraran costos indirectes:

Les despeses d'instal·lació d'oficines a peu d'obra, comunicacions, edificació de magatzems, tallers, pavellons temporals per a obrers, laboratoris, assegurances, etc., els del personal tècnic i administratiu adscrits exclusivament a l'obra i els imprevistos. Totes aquestes despeses, es xifraran en un percentatge dels costos directes.

Es consideraran despeses generals:

Les despeses generals d'empresa, despeses financeres, càrregues fiscals i taxes de l'administració, legalment establertes. Es xifraran com un percentatge de la suma dels costos directes i indirectes (en els contractes d'obres de l'Administració pública aquest percentatge s'estableix entre un 13 per 100 i un 17 per 100.)

Benefici industrial

El benefici industrial del Contractista s'estableix en el 6 per 100 sobre la suma de les partides anteriors.

Preu d'Execució material

S'anomenarà Preu d'Execució material el resultat obtingut per la suma dels anteriors conceptes excepte el Benefici Industrial.

Preu de Contracta

El preu de Contracta és la suma dels costos directes, els indirectes, les Despeses Generals i el Benefici Industrial.
L'IVA gira sobre aquesta suma, però no n'integra el preu.

Preus de contracta. Import de contracta

Article 53.- En el cas que els treballs a fer en un edifici o obra aliena qualsevol es contractessin a risc i ventura, s'entén per Preu de Contracta el que importa el cost total de la unitat d'obra, es a dir, el preu d'execució material més el tant per cent (%) sobre aquest últim preu en concepte de Benefici Industrial de Contractista. El benefici s'estima normalment, en un 6 per 100, llevat que en les Condicions Particulars se n'estableixi un altre de diferent.

Preus contradictoris

Article 54.- Es produiran preus contradictoris només quan la Propietat mitjançant l'Arquitecte decideixi introduir unitats o canvis de qualitat en alguna de les previstes, o quan calgui afrontar alguna circumstància imprevista.

El Contractista estarà obligat a efectuar els canvis.

Si no hi ha acord, el preu es resoldrà contradictòriament entre l'Arquitecte i el Contractista abans de començar l'execució dels treballs i en el termini que determini el Plec de Condicions Particulars. Si subsisteix la diferència s'acudirà, en primer lloc, al concepte més anàleg dins del quadre de preus del projecte, i en segon lloc al banc de preus d'utilització més freqüent en la localitat.

Els contradictoris que hi haguessin es referiran sempre als preus unitaris de la data del contracte.

Reclamacions d'augment de preus per causes diverses

Article 55.- Si el Contractista abans de la signatura del contracte, no hagués fet la reclamació o observació oportuna, no podrà sota cap pretext d'error o omissió reclamar augment dels preus fixats en el quadre corresponent del pressupost que serveixi de base per a l'execució de les obres (amb referència a Facultatives).

Formes tradicionals de mesurar o d'aplicar els preus

Article 56.- En cap cas podrà al·legar el Contractista els usos i costums del país respecte a l'aplicació dels preus o de la forma de mesurar les unitats d'obra executades, es respectarà allò previst en primer lloc, al Plec General de Condicions Tècniques, i en segon lloc, al Plec General de Condicions particulars.

De la revisió dels preus contractats

Article 57.- Si es contracten obres pel seu compte i risc, no s'admetrà la revisió dels preus en tant que l'increment no arribi, en la suma de les unitats que falten per realitzar d'acord amb el Calendari, a un muntant superior al tres per 100 (3 per 100) de l'import total del pressupost de Contracte.

En cas de produir-se variacions en alça superiors a aquest percentatge, s'efectuarà la revisió corresponent d'acord amb la fórmula establerta en el Plec de Condicions Particulars, percibint el Contractista la diferència en més que resulti per la variació de l'IPC superior al 3 per 100.

No hi haurà revisió de preus de les unitats que puguin quedar fora dels terminis fixats en el Calendari de la oferta.

Emmagatzemament de materials

Article 58.- El Contractista està obligat a fer els emmagatzemaments de materials o aparells d'obra que la Propietat ordeni per escrit.
Els materials emmagatzemats, una vegada abonats pel Propietari són, de l'exclusiva propietat d'aquest; de la seva cura i conservació en serà responsable el Contractista.

Epígraf 4: Obres per administració

Administració

Article 59.- Se'n diuen "Obres per Administració" aquelles en què les gestions que calgui per a la seva realització les porti directament el propietari, sigui ell personalment, sigui un representant seu o bé mitjançant un constructor.
Les obres per administració es classifiquen en les dues modalitats següents:
a) Obres per administració directa.
b) Obres per administració delegada o indirecta.

Obres per administració directa

Article 60.- Se'n diuen "Obres per Administració directa" aquelles en què el Propietari per si mateix o mitjançant un representant seu, que pot ser el mateix Arquitecte-Director, autoritzat expressament per aquest tema, porti directament les gestions que calguin per a l'execució de l'obra, adquirint-ne els materials, contractant-ne el seu transport a l'obra i, en definitiva, intervenint directament en totes les operacions precises perquè el personal i els obrers contractats per ell puguin realitzar-la; en aquestes obres el constructor, si hi fos, o l'encarregat de la seva realització, és un simple dependent del propietari, ja sigui com empleat seu o com autònom contractat per ell, que és el que reuneix, per tant, la doble personalitat de Propietat i Contractista.

Obres per administració delegada o indirecta

Article 61.- S'entén per "Obra per administració delegada o indirecta" la que convenen un Propietari i un Constructor perquè aquest últim, per comte d'aquell i com a delegat seu, realitzi les gestions i els treballs que calguin i es convinguin.
Són, per tant, característiques peculiars de les "Obres per Administració delegada o indirecte" les següents:
a) Per part del Propietari, l' obligació d'abonar directament o per mitjà del Constructor totes les despeses inherents a la realització dels treballs convinguts, reservant-se el Propietari la facultat de poder ordenar, bé per si mateix o mitjançant l'Arquitecte-Director en la seva representació, l'ordre i la marxa dels treballs, l'elecció dels materials i aparells que en els treballs han d'emprar-se i, a la fi, tots els elements que cregui necessaris per regular la realització dels treballs convinguts.
b) Per part del Constructor, l'obligació de portar la gestió pràctica dels treballs, aportant els seus coneixements constructius, els mitjans auxiliars que calguin i, en definitiva, tot allò que, en harmonia amb la seva tasca, es requereixi per a l'execució dels treballs, percibint per això del Propietari un tant per cent (%) prefixat sobre l'import total de les despeses efectuades i abonades pel Constructor.

Liquidació d'obres per administració

Article 62.- Per a la liquidació dels treballs que s'executin per administració delegada o indirecta, regiran les normes que amb aquesta finalitat s'estableixin en les "Condicions particulars d'índole econòmica" vigents en l'obra; en cas que no n'hi haguessin, les despeses

Feu Godoy Arquitectura
PLEC DE CONDICIONS GENERALS

d'administració les presentarà el Constructor al Propietari, en relació valorada a la qual s'adjuntaran en l'ordre expressat més endavant els documents següents conformats tots ells per l'Aparellador o Arquitecte Tècnic:
a) Les factures originals dels materials adquirits per als treballs i el document adequat que justifiqui el dipòsit o la utilització dels esmentats materials en l'obra.
b) Les nòmines dels jornals abonats, ajustades a allò que és establert en la legislació vigent, especificant el nombre d'hores treballades en l'obra pels operaris de cada ofici i la seva categoria, acompanyant les esmentades nòmines amb una relació numèrica dels encarregats, capataços, caps d'equip, oficials i ajudants de cada ofici, peons especialitzats i solts, llisters, guardians, etc., que hagin treballat en l'obra durant el termini de temps al qual corresponguin les nòmines que es presentin.
c) Les factures originals dels transports de materials posats en l'obra o de retirada d'enderrocs.
d) Els rebuts de llicències, impostos i altres càrregues inherents a l'obra que hagin pagat o en la gestió de la qual hagi intervingut el Constructor, ja que el seu abonament és sempre a compte del Propietari.
A la suma de totes les despeses inherents a la pròpia obra en la gestió o pagament de la qual hagin intervingut el Constructor se li aplicarà, si no hi ha conveni especial, un quinze per cent (15 per 100), entenent-se que en aquest percentatge estan inclosos els mitjans auxiliars i els de seguretat preventius d'accidents, les despeses generals que originin al Constructor els treballs per administració que realitzi el Benefici Industrial del mateix.

Abonament als constructor dels comptes d'administració delegada

Article 63.- Llevat pacte distint, els abonaments al Constructor dels comptes d'Administració delegada, els realitzarà el Propietari mensualment segons els comunicats de treball realitzats aprovats pel propietari o pel seu delegat representant.
Independentment, l'Aparellador o l'Arquitecte Tècnic redactarà, amb la mateixa periodicitat, la medició de l'obra realitzada, valorant-la d'acord amb el pressupost aprovat. Aquestes valoracions no tindran efectes per als abonaments al Constructor sinó que s'hagués pactat el contrari contractualment.

Normes per a l'adquisició dels materials i aparells

Article 64.- Això no obstant, les facultats que en aquests treballs per Administració delegada es reserva el Propietari per a l'adquisició dels materials i aparells, si al Constructor se li autoritza per gestionar-los i adquirir-los, haurà de presentar al Propietari, o en la seva representació a l'Arquitecte-Director, els preus i les mostres dels materials i aparells oferts, necessitant la seva prèvia aprovació abans d'adquirir-los.

Responsabilitat del constructor en el baix rendiment dels obrers

Article 65.- Si l'Arquitecte-Director advertís en els comunicats mensuals d'obra executada que preceptivament ha de presentar-li el Constructor, que els rendiments de la mà d'obra, en totes o en alguna de les unitats d'obra executades fossin notablement inferiors als rendiments normals admesos generalment per a unitats d'obra iguals o similars, li ho notificarà per escrit al Constructor, amb la finalitat que aquest faci les gestions precises per augmentar la producció en la quantia assenyalada per l'Arquitecte-Director.
Si un cop feta aquesta notificació al Constructor, en els mesos successius, els rendiments no arribessin als normals, el Propietari queda facultat per resercir-se de la diferència, rebaixant-ne el seu import del quinze per cent (15 per 100) que pels conceptes abans expressats correspondria abonar-li al Constructor en les liquidacions quinzenals que preceptivament s'hagin d'efectuar-li. En cas de no arribar ambdues parts a un acord pel que fa als rendiments de la mà d'obra, se sotmetrà el cas a arbitratge.

Responsabilitats del constructor

Article 66.- En els treballs d'"Obres per Administració delegada" el Constructor només serà responsable dels defectes constructius que poguessin tenir els treballs o unitats executades per ell i també els accidents o perjudicis que poguessin sobrevenir als obrers o a terceres persones per no haver pres les mesures necessàries i que en les disposicions legals vigents s'estableixen. En canvi, i exceptuant l'expressat a l'article 63 precedent, no serà responsable del mal resultat que poguessin donar els materials i aparells elegits segons les normes establertes en aquest article.

En virtut del que s'ha consignat anteriorment, el Constructor està obligat a reparar pel seu compte els treballs defectuosos i a respondre també dels accidents o perjudicis expressats en el paràgraf anterior.

Epígraf 5: De la valoració i abonament dels treballs

Formes diferents d'abonament de les obres

Article 67.- Segons la modalitat elegida per a la contractació de les obres i exceptuant que en el Plec Particular de Condicions econòmiques s'hi preceptui una altra cosa, l'abonament dels treballs s'efectuarà així:

1r. Tipus fix o tant alçat total. S'abonarà la xifra prèviament fixada com a base de l'adjudicació, disminuïda en el seu cas a l'import de la baixa efectuada per l'adjudicatari.

2n. Tipus fix o tant alçat per unitat d'obra, el preu invariable del qual s'hagi fixat a la bestreta, podent-ne variar solament el nombre d'unitats executades.

Prèvia medició i aplicant al total de les unitats diverses d'obra executades, del preu invariable estipulat a la bestreta per cadascuna d'elles, s'abonarà al Contractista l'import de les compreses en els treballs executats i ultimats d'acord amb els documents que constitueixen el Projecte, els quals serviran de base per a la medició i valoració de les diverses unitats.

3r. Tant variable per unitat d'obra, segons les condicions en què es realitzi i els materials diversos emprats en la seva execució d'acord amb les ordres de l'Arquitecte-Director.
S'abonarà al Contractista en idèntiques condicions al cas anterior.

4t. Per llistes de jornals i rebuts de materials autoritzats en la forma que el present "Plec General de Condicions econòmiques" determina.

5è. Per hores de treball, executat en les condicions determinades en el contracte.

Relacions valorades i certificacions

Article 68.- En cada una de les èpoques o dates que es fixin en el contracte o en els "Plecs de Condicions Particulars" que regeixin en l'obra, formarà el Contractista una relació valorada de les obres executades durant els terminis previstos, segons la medició que haurà practicat l'Aparellador.

El treball executat pel Contractista en les condicions preestablertes, es valorarà aplicant al resultat de la medició general, cúbica, superficial, lineal, ponderal o numeral corresponent per a cada unitat d'obra, els preus assenyalats en el pressupost per a cadascuna d'elles, tenint present a més allò establert en el present "Plec General de Condicions econòmiques" respecte a millores o substitucions de materials o a les obres accessòries i especials, etc.

Al Contractista, que podrà presenciar els amidaments necessaris per estendre aquesta relació, l'Aparellador li facilitarà les dades corresponents de la relació valorada, acompanyant-les d'una nota d'enviament, a l'objecte que, dins del termini de deu (10) dies a partir de la data de recepció d'aquesta nota, el Contractista pugui en examinar-les i tornar-les firmades amb la seva conformitat o fer, en cas contrari, les observacions o reclamacions que consideri oportunes. Dins dels deu (10) dies següents a la seva recepció, l'Arquitecte-Director acceptarà o refusarà les reclamacions del Contractista si hi fossin, donant-li compte de la seva resolució i podent el Contractista, en el segon cas, acudir davant el Propietari contra la resolució de l'Arquitecte-Director en la forma prevista en els "Plecs Generals de Condicions Facultatives i Legals".

Prenent com a base la relació valorada indicada en el paràgraf anterior, l'Arquitecte-Director expedirà la certificació de les obres executades.

De l'import se'n deduirà el tant per cent que per a la constitució de la finança s'hagi preestablert.

El material emmagatzemat a peu d'obra per indicació expressa i per escrit del Propietari, podrà certificar-se fins el noranta per cent (90 per 100) del seu import, als preus que figuren en els documents del Projecte, sense afectar-los del tant per cent de Contracta.
Les certificacions es remetran al Propietari, dins del mes següent al període al qual es refereixen, i tindran el caràcter de document i entregues a bon compte, subjectes a les rectificacions i variacions que es deriven de la liquidació final, no suposant tampoc aquestes certificacions ni aprovació ni recepció de les obres que comprenen.

Les relacions valorades contindran solament l'obra executada en el termini al qual la valoració es refereix. En cas que l'Arquitecte-Director ho exigís, les certificacions s'estendran a l'origen.

Millores d'obres lliurament executades

Article 69.- Quan el Contractista, inclòs amb autorització de l'Arquitecte-Director, utilitzés materials de preparació més acurada o de mides més grans que l'assenyalat en el Projecte o substituís una classe de fàbrica per una altra de preu més alt, o executés amb dimensions més grans qualsevol part de l'obra o, en general introduís en l'obra sense demanar-li, qualsevol altra modificació que sigui beneficiosa a criteri de l'Arquitecte-Director, no tindrà dret, no obstant, més que a l'abonament del que pogués correspondre en el cas que hagués construït l'obra amb estricte subjecció a la projectada i contractada o adjudicada.

Abonament de treballs pressupostats amb partida alçada

Article 70.- Exceptuant el preceptuat en el "Plec de Condicions Particulars d'índole econòmica", vigent en l'obra, l'abonament dels treballs pressupostats en partida alçada, s'efectuarà d'acord amb el procediment que correspongui entre els que a continuació s'expressen:

a) Si hi ha preus contractats per a unitats d'obra iguals, les pressupostades mitjançant partida alçada, s'abonaran prèvia medició i aplicació del preu establert.
b) Si hi ha preus contractats per a unitats d'obra similars, s'establiran preus contradictoris per a les unitats amb partida alçada, deduïts dels similars contractats.
c) Si no hi ha preus contractats per a unitats d'obra iguals o similars, la partida alçada s'abonarà íntegrament al Contractista, exceptuant el cas que en el Pressupost de l'obra s'expressi que l'import d'aquesta partida s'ha de justificar, en aquest cas, l'Arquitecte-Director indicarà al Contractista i amb anterioritat a l'execució, el procediment que s'ha de seguir per portar aquest compte que, en realitat serà d'administració, valorant-ne els materials i jornals als preus que figuren en el Pressupost aprovat o, en el seu defecte, als que anteriorment a l'execució convinguin ambdues parts, incrementant-se l'import total amb el percentatge que es fixi en el Plec de Condicions Particulars en concepte de Despeses Generals i Benefici Industrial del Contractista.

Abonament d'esgotaments i altres treballs especials no contractats

Article 71.- Quan calguessin efectuar esgotaments, injeccions o altres treballs de qualsevol índole especial o ordinària, que per no haver estat contractats no fossin per compte del Contractista, i si no fossin contractats amb tercera persona, el Contractista tindrà l'obligació de fer-los i de pagar les despeses de tota mena que ocasionin, i li seran abonats pel Propietari per separat de la Contracta.
A més de reintegrar mensualment aquestes despeses al Contractista, se li abonarà juntament amb ells el tant per cent de l'import total que, en el seu cas, s'especifiqui en el Plec de Condicions Particulars.

Pagaments

Article 72.- El Propietari pagarà en els terminis prèviament establerts.
L'import d'aquests terminis correspondrà precisament al de les certificacions d'obra conformades per l'Arquitecte-Director, en virtut de les quals es verificaran els pagaments.

Abonament de treballs executats durant el termini de garantia

Article 73.- Efectuada la recepció provisional i si durant el termini de garantia s'haguessin executat treballs, per al seu abonament es procedirà així:

1r. Si els treballs que es fan estiguessin especificats en el Projecte i, sense causa justificada, no s'haguessin realitzat pel Contractista al seu temps, i l'Arquitecte-Director exigís la seva realització durant el termini de garantia, seran valorats els preus que figuren en el pressupost i abonats d'acord amb el que es va establir en els "Plecs Particulars" o en el seu defecte en els Generals, en el cas que aquests preus fossin inferiors als vigents en l'època de la seva realització; en cas contrari, s'aplicaran aquests últims.
2n. Si s'han fet treballs puntuals per a la reparació de desperfectes ocasionats per l'ús de l'edifici, degut a que aquest ha estat utilitzat durant aquest temps pel Propietari, es valoraran i abonaran els preus del dia, prèviament acordats.
3r. Si s'han fet treballs per a la reparació de desperfectes ocasionats per deficiència de la construcció o de la qualitat dels materials, no s'abonarà per aquests treballs res al Contractista.

Epígraf 6: De les indemnitzacions mútues

Import de la indemnització per retard no justificat en el termini d'acabament de les obres

Article 74.- La indemnització per retard en l'acabament s'establirà en un tant per mil (0/000) de l'import total dels treballs contractats, per cada dia natural de retard, comptats a partir del dia d'acabament fixat en el calendari d'obra.
Les sumes resultants es descomptaran i retindran amb càrrec a la fiança.

Demora dels pagaments

Article 75.- Si el propietari no pagués les obres executades, dins del mes següent a què correspon el termini convingut, el Contractista tindrà a més el dret de percebre l'abonament d'un quatre i mig per cent (4,5 per 100) anual, en concepte d'interessos de demora, durant l'espai de temps de retard i sobre l'import de l'esmentada certificació.
Si encara transcorreguessin dos mesos a partir de l'acabament d'aquest termini d'un mes sense realitzar-se aquest pagament, tindrà dret el Contractista a la resolució del contracte, procedint-se a la liquidació corresponent de les obres executades i dels materials emmagatzemats, sempre que aquests reuneixin les condicions preestablertes i que la seva quantitat no excedeixi de la necessària per a la finalització de l'obra contractada o adjudicada.
Malgrat l'expressat anteriorment, es refusarà tota sol·licitud de resolució del contracte fundat en la demora de pagaments, quan el Contractista no justifiqui que en la data de l'esmentada sol·licitud ha invertit en obra o en materials emmagatzemats admissibles la part de pressupost corresponent al termini d'execució que tingui assenyalat al contracte.

Epígraf 7: Varis

Millores i augments d'obra. Casos contraris

Article 76.- No s'admetran millores d'obra, només en el cas que l'Arquitecte-Director hagi manat per escrit l'execució de treballs nous o que millorin la qualitat dels contractats, així com la dels materials i aparells previstos en el contracte.
Tampoc s'admetran augments d'obra en les unitats contractades, excepte en cas d'error en les medicions del Projecte, a no ser que l'Arquitecte-Director ordeni, també per escrit, l'ampliació de les contractades.
En tots aquests casos serà condició indispensable que ambdues parts contractants, abans de la seva execució o utilització, convinguin per escrit els imports totals de les unitats millorades, els preus dels nous materials o aparells ordenants utilitzar i els augments que totes aquestes millores o augments d'obra suposin sobre l'import de les unitats contractades.
Se seguirà el mateix criteri i procediment, quan l'Arquitecte-Director introdueixi innovacions que suposin una reducció apreciable en els imports de les unitats d'obra contractades.

Unitats d'obra defectuoses però acceptables

Article 77.- Quan per qualsevol causa calgués valorar obra defectuosa, però acceptable segons l'Arquitecte-Director de les obres, aquest determinarà el preu o partida d'abonament després de sentir al Contractista, el qual s'haurà de conformar amb l'esmentada resolució, excepte el cas en què, estant dins el termini d'execució, s'estimi més enderrocar l'obra i refer-la d'acord amb condicions, sense excedir l'esmentat termini.

Assegurança de les obres

Article 78.- El Contractista estarà obligat a assegurar l'obra contractada durant tot el temps que duri la seva execució fins la recepció definitiva; la quantia de l'assegurança coincidirà en cada moment amb el valor que tinguin per Contracta els objectes assegurats. L'import abonat per la Societat Asseguradora, en el cas de sinistre, s'ingressarà en compte a nom del Propietari, perquè amb càrrec al compte s'aboni l'obra que es construeixi, i a mesura que aquesta es vagi fent. El reintegrament d'aquesta quantitat al Contractista es farà per certificacions, com la resta dels treballs de la construcció. En cap cas, llevat conformitat expressa del Contractista, fet en document públic, el Propietari podrà disposar d'aquest import per menesters distints del de reconstrucció de la part sinistrada; la infracció del què anteriorment s'ha exposat serà motiu suficient perquè el Contractista pugui resoldre el contracte, amb devolució de fiança, abonament complet de despeses, materials emmagatzemats, etc., i una indemnització equivalent a l'import dels danys causats al Contractista pel sinistre i que no se li haguessin abonat, però sols en proporció equivalent a allò que representi la indemnització abonada per la Companyia Asseguradora, respecte a l'import dels danys causats pel sinistre, que seran tassats amb aquesta finalitat per l'Arquitecte-Director.
En les obres de reforma o reparació, es fixarà prèviament la part d'edifici que hagi de ser assegurada i la seva quantia, i si res no es preveu, s'entendrà que l'assegurança ha de comprendre tota la part de l'edifici afectada per l'obra.

Els riscs assegurats i les condicions que figuren a la pòlissa o pòlisses d'Assegurances, els posarà el Contractista, abans de contractar-los, en coneixement del Propietari, a l'objecte de recaptar d'aquest la seva prèvia conformitat o objeccions.

Conservació de l'obra

Article 79.- Si el Contractista, tot i sent la seva obligació, no atén la conservació de l'obra durant el termini de garantia, en el cas que l'edifici no hagi estat ocupat pel Propietari abans de la recepció definitiva, l'Arquitecte-Director, en representació del Propietari, podrà disposar tot el que calgui perquè s'atengui la vigilància, neteja i tot el que s'hagués de menester per la seva bona conservació, abonant-se tot per compte de la Contracta.

En abandonar el Contractista l'edifici, tant per bon acabament de les obres, com en el cas de resolució del contracte, està obligat a deixar-ho desocupat i net en el termini que l'Arquitecte-Director fixi.

Després de la recepció provisional de l'edifici i en el cas que la conservació de l'edifici sigui a càrrec del Contractista, no s'hi guardaran més eines, útils, materials, mobles, etc. que els indispensables per a la vigilància i neteja i pels treballs que fos necessari executar.
En tot cas, tant si l'edifici està ocupat com si no, el Contractista està obligat a revisar i reparar l'obra, durant el termini expressat, procedint en la forma prevista en el present "Plec de Condicions Econòmiques".

Utilització pel contractista d'edificis o bens del propietari

Article 80.- Quan durant l'execució de les obres el Contractista ocupi, amb la necessària i prèvia autorització del Propietari, edificis o utilitzi materials o útils que pertanyin al Propietari, tindrà obligació de adobar-los i conservar-los per fer-ne entrega a l'acabament del contracte, en estat de perfecte conservació, reposant-ne els que s'haguessin inutilitzat, sense dret a indemnització per aquesta reposició ni per les millores fetes en els edificis, propietats o materials que hagi utilitzat.

En el cas que en acabar el contracte i fer entrega del material, propietats o edificacions, no hagués acomplert el Contractista amb allò previst en el paràgraf anterior, ho realitzarà el Propietari a costa d'aquell i amb càrrec a la fiança.

El present Plec General, es subscriu en prova de conformitat per la Propietat i el Contractista en quatriplicat exemplar, un per cada una de les parts, el tercer per l'Arquitecte-Director i el quart per l'expedient del Projecte dipositat en el Col·legi d'Arquitectes el qual es convé que donarà fe del seu contingut en cas de dubtes o discrepàncies.

A Solsona, juliol de 2022.

LA PROPIETAT	LA CONTRACTA	L'ARQUITECTE

IV. DOCUMENTS COMPLEMENTARIS

DC5 PLEC DE CONDICIONS TÈCNIQUES

A - MÀ D'OBRA

A0 - MÀ D'OBRA EMPRESARIAL

A01 - MÀ D'OBRA INDIVIDUAL

A016 - Familia 016

0.- ELEMENTS QUE CONTEMPLA EL PLEC

A016P000.

C - MÀQUINARIA

CR - MAQUINÀRIA PER A JARDINERIA

CR7 - MAQUINÀRIA PER A SEMBRES

CR71 - MAQUINÀRIA PER A SEMBRES

0.- ELEMENTS QUE CONTEMPLA EL PLEC

CR711500.

CR - MAQUINÀRIA PER A JARDINERIA

CRH - MAQUINÀRIA PER A OPERACIONS A PRADERIES EXISTENTS

CRH1 - MAQUINÀRIA PER A SEGUES

0.- ELEMENTS QUE CONTEMPLA EL PLEC

CRH13030.

B - MATERIALS I COMPOSTOS

B0 - MATERIALS BÀSICS

B01 - LÍQUIDS

B011 - NEUTRES

0.- ELEMENTS QUE CONTEMPLA EL PLEC

B0111000,B011-05ME.

Plec de condicions

1.- DEFINICIÓ I CONDICIONS DELS ELEMENTS

Aigües utilitzades per algun dels usos següents:
- Confecció de formigó
- Confecció de morter
- Confecció de pasta de guix
- Reg de plantacions
- Conglomerats de grava-ciment, terra-ciment, grava-emulsió, etc.
- Humectació de bases o subbases
- Humectació de peces ceràmiques, de ciment, etc.

CARACTERÍSTIQUES GENERALS:
Poden ser utilitzades les aigües potables i les sancionades com a acceptables per la pràctica.
Es poden utilitzar aigües de mar o salines anàlogues per a la confecció o curat de formigons sense armadura. Per a la confecció de formigó armat o pretesat es prohibeix l'ús d'aquestes aigües, tret del cas que es facin estudis especials.
Es podrà utilitzar aigua reciclada provinent del rentat dels camions formigonera a la pròpia central de formigó, sempre que compleixi les especificacions anteriors i la seva densitat sigui <= 1,3 g/m3 i la densitat total sigui <=1,1 g/cm
L'aigua a utilitzar tant en el curat com en la pastada del formigó, no ha de contenir cap substància perjudicial en quantitats que puguin afectar a les propietats del formigó o a la protecció de l'armat.
Si ha d'utilitzar-se per a la confecció o el curat de formigó o de morters i no hi ha antecedents de la seva utilització o aquesta presenta algun dubte s'haurà de verificar que acompleix totes aquestes característiques:
- Exponent d'hidrogen pH (UNE 83952): >= 5
- Total de substàncies dissoltes (UNE 83957): <= 15 g/l (15.000 ppm)
- Sulfats, expressats en SO4- (UNE 83956)
  - Ciment tipus SR: <= 5 g/l (5.000 ppm)
  - Altres tipus de ciment: <= 1 g/l (1.000 ppm)
- Ió clor, expressat en Cl- (UNE 7178)
  - Aigua per a formigó armat: <= 3 g/l (3.000 ppm)
  - Aigua per a formigó pretesat: <= 1 g/l (1.000 ppm)
  - Aigua per a formigó en massa amb armadura de fissuració: <= 3 g/l (3.000 ppm)
- Hidrats de carboni (UNE 7132): 0
- Substàncies orgàniques solubles en èter (UNE 7235): <= 15 g/l (15.000 ppm)

Ió clor total aportat per components d'un formigó no pot superar:
- Pretensat: <= 0,2% pes de ciment
- Armat: <= 0,4% pes de ciment
- En massa amb armadura de fissuració: <= 0,4% pes de ciment

2.- CONDICIONS DE SUBMINISTRAMENT I EMMAGATZEMATGE

Subministrament i emmagatzematge: De manera que no s'alterin les seves condicions.

3.- UNITAT I CRITERI D'AMIDAMENT

Unitat d'amidament: la indicada a la descripció de l'element
Criteri d'amidament: quantitat necessària subministrada a l'obra

4.- NORMATIVA DE COMPLIMENT OBLIGATORI

Real Decreto 1247/2008, de 18 de julio, por el que se aprueba la Instrucción de Hormigón Estructural (EHE-08).

5.- CONDICIONS DE CONTROL DE RECEPCIÓ

OPERACIONS DE CONTROL:
Abans de l'inici de l'obra i si no es tenen antecedents de l'aigua que es vol utilitzar, o es tenen dubtes, s'ha d'analitzar l'aigua per determinar:
- Exponent d'hidrogen pH (UNE 83952)
- Contingut de substàncies dissoltes (UNE 83957)
- Contingut de sulfats, expressats en SO4 (UNE 83956)
- Contingut en ió clor Cl- (UNE 7178)
- Contingut d'hidrats de carboni (UNE 7132)
- Contingut de substàncies orgàniques solubles en èter (UNE 7235)

En cas d'utilitzar aigua potable de la xarxa de subministrament, no serà obligatori realitzar els assajos anteriors.
En altres casos, la DF o el Responsable de la recepció en el cas de centrals de formigó preparat o de prefabricats, s'ha de disposar la realització dels assajos en laboratoris contemplats en l'apartat 78.2.2.1 de l'EHE, per tal de comprovar el compliment de les especificacions de l'article 27 de l'EHE.
CRITERIS DE PRESA DE MOSTRES:
Els controls s'han de realitzar segons les instruccions de la DF i la norma EHE, realitzant-se la presa de mostres segons la UNE 83951.
INTERPRETACIÓ DE RESULTATS I ACTUACIONS EN CAS D'INCOMPLIMENT:
No s'ha d'acceptar l'aigua que no compleixi les especificacions, ni per a l'amasat ni per al curat.

B0 - MATERIALS BÀSICS

B01 - LÍQUIDS

B011 - NEUTRES

B011- - AIGUA

0.- ELEMENTS QUE CONTEMPLA EL PLEC

B011-05ME.

Plec de condicions

1.- DEFINICIÓ I CONDICIONS DELS ELEMENTS

Aigües utilitzades per algun dels usos següents:
- Confecció de formigó
- Confecció de morter
- Confecció de pasta de guix
- Reg de plantacions
- Conglomerats de grava-ciment, terra-ciment, grava-emulsió, etc.
- Humectació de bases o subbases
- Humectació de peces ceràmiques, de ciment, etc.

CARACTERÍSTIQUES GENERALS:
Poden ser utilitzades les aigües potables i les sancionades com a acceptables per la pràctica.
Es poden utilitzar aigües de mar o salines anàlogues per a la confecció o curat de formigons sense armadura. Per a la confecció de formigó armat o pretesat es prohibeix l'ús d'aquestes aigües, tret del cas que es facin estudis especials.
Es podrà utilitzar aigua reciclada provinent del rentat dels camions formigonera a la pròpia central de formigó, sempre que compleixi les especificacions anteriors i la seva densitat sigui <= 1,3 g/m3 i la densitat total sigui <=1,1 g/cm
L'aigua a utilitzar tant en el curat com en la pastada del formigó, no ha de contenir cap substància perjudicial en quantitats que puguin afectar a les propietats del formigó o a la protecció de l'armat.

Si ha d'utilitzar-se per a la confecció o el curat de formigó o de morters i no hi ha antecedents de la seva utilització o aquesta presenta algun dubte s'haurà de verificar que acompleix totes aquestes característiques:
- Exponent d'hidrogen pH (UNE 83952): >= 5
- Total de substàncies dissoltes (UNE 83957): <= 15 g/l (15.000 ppm)
- Sulfats, expressats en SO4- (UNE 83956)
    - Ciment tipus SR: <= 5 g/l (5.000 ppm)
    - Altres tipus de ciment: <= 1 g/l (1.000 ppm)
- Ió clor, expressat en Cl- (UNE 7178)
    - Aigua per a formigó armat: <= 3 g/l (3.000 ppm)
    - Aigua per a formigó pretesat: <= 1 g/l (1.000 ppm)
    - Aigua per a formigó en massa amb armadura de fissuració: <= 3 g/l (3.000 ppm)
- Hidrats de carboni (UNE 7132): 0
- Substàncies orgàniques solubles en èter (UNE 7235): <= 15 g/l (15.000 ppm)

Ió clor total aportat per components d'un formigó no pot superar:
- Pretensat: <= 0,2% pes de ciment
- Armat: <= 0,4% pes de ciment
- En massa amb armadura de fissuració: <= 0,4% pes de ciment

2.- CONDICIONS DE SUBMINISTRAMENT I EMMAGATZEMATGE

Subministrament i emmagatzematge: De manera que no s'alterin les seves condicions.

3.- UNITAT I CRITERI D'AMIDAMENT

Unitat d'amidament: la indicada a la descripció de l'element
Criteri d'amidament: quantitat necessària subministrada a l'obra

4.- NORMATIVA DE COMPLIMENT OBLIGATORI

Real Decreto 1247/2008, de 18 de julio, por el que se aprueba la Instrucción de Hormigón Estructural (EHE-08).

5.- CONDICIONS DE CONTROL DE RECEPCIÓ

OPERACIONS DE CONTROL:
Abans de l'inici de l'obra i si no es tenen antecedents de l'aigua que es vol utilitzar, o es tenen dubtes, s'ha d'analitzar l'aigua per determinar:
- Exponent d'hidrogen pH (UNE 83952)
- Contingut de substàncies dissoltes (UNE 83957)
- Contingut de sulfats, expressats en SO4 (UNE 83956)
- Contingut en ió clor Cl- (UNE 7178)
- Contingut d'hidrats de carboni (UNE 7132)
- Contingut de substàncies orgàniques solubles en èter (UNE 7235)

En cas d'utilitzar aigua potable de la xarxa de subministrament, no serà obligatori realitzar els assajos anteriors.
En altres casos, la DF o el Responsable de la recepció en el cas de centrals de formigó preparat o de prefabricats, s'ha de disposar la realització dels assajos en laboratoris contemplats en l'apartat 78.2.2.1 de l'EHE, per tal de comprovar el compliment de les especificacions de l'article 27 de l'EHE.
CRITERIS DE PRESA DE MOSTRES:
Els controls s'han de realitzar segons les instruccions de la DF i la norma EHE, realitzant-se la presa de mostres segons la UNE 83951.
INTERPRETACIÓ DE RESULTATS I ACTUACIONS EN CAS D'INCOMPLIMENT:
No s'ha d'acceptar l'aigua que no compleixi les especificacions, ni per a l'amasat ni per al curat.

B0 - MATERIALS BÀSICS

B01 - LÍQUIDS

B017 - DISSOLVENTS

Plec de condicions

1.- DEFINICIÓ I CONDICIONS DELS ELEMENTS

Dissolvent capaç d'eliminar restes de greixos i altres brutícies de la superfície dels tubs de PVC.
CARACTERÍSTIQUES GENERALS:
No ha de produir danys a la superfície del tub, ni als adhesius dels junts.
No ha de deixar residus ni olors permanents després de la seva aplicació.

2.- CONDICIONS DE SUBMINISTRAMENT I EMMAGATZEMATGE

Subministrament: En envasos tancats hermèticament, sense alteracions, i amb una etiqueta amb les següents dades:
- Designació comercial
- Tipus de dissolvent
- Referència a normatives que compleix
- Instruccions d'us
- Exigències d'acord amb la normativa vigent de Seguretat i Higiene al Treball, referents a l'ús i emmagatzematge
- Data de caducitat

Emmagatzematge: D'acord amb les instruccions del fabricant, en recintes tancats, protegits de l'acció directe del sol o altres fonts de calor i flames, i ventilats.

3.- UNITAT I CRITERI D'AMIDAMENT

Unitat d'amidament: la indicada a la descripció de l'element
Criteri d'amidament: quantitat necessària subministrada a l'obra

4.- NORMATIVA DE COMPLIMENT OBLIGATORI

No hi ha normativa de compliment obligatori.

B0 - MATERIALS BÀSICS

B03 - GRANULATS

B031 - SORRES

0.- ELEMENTS QUE CONTEMPLA EL PLEC

B0312020,B0310020,B0312010,B0315600,B0310500.

Plec de condicions

1.- DEFINICIÓ I CONDICIONS DELS ELEMENTS

Sorra procedent de roques calcàries, roques granítiques, marbres blancs i durs, o sorra procedent del reciclatge de residus de la construcció i demolició en una planta legalment autoritzada per al tractament d'aquest tipus de residu.
S'han considerat els tipus següents:
- Sorra de marbre blanc
- Sorra per a confecció de formigons, d'origen:

Sorra per a confecció de formigons, d'origen:
    - De pedra calcària
    - De pedra granítica
- Sorra per a confecció de morters

- Sorra per a reblert de rases amb canonades
- Sorres procedents de reciclatge de residus de la construcció i demolicions

CARACTERÍSTIQUES GENERALS:
El contractista ha de sotmetre a l'aprovació de la DF les pedreres o dipòsits d'on s'han d'obtenir els àrids, aportant tots els elements justificatius que cregués convenients o que li fossin requerits pel Director d'Obra, entre d'altres:
- Classificació geològica.
- Estudi de morfologia.
- Aplicacions anteriors.

La DF ha de poder refusar totes aquelles procedències que, al seu criteri, obligarien a un control massa freqüent dels materials que se n'extraguessin.
Els grànuls han de tenir forma arrodonida o polièdrica.
La composició granulomètrica ha de ser l'adequada al seu ús, o si no consta, la que estableixi explícitament la DF.
No ha de tenir margues o altres materials estranys.
Contingut de pirites o d'altres sulfurs oxidables: 0%
Contingut de matèria orgànica (UNE-EN 1744-1): Color més clar que el patró
Contingut de terrossos d'argila (UNE 7133): <= 1% en pes
Els àrids no han de ser reactius amb el ciment. No s'utilitzaran àrids procedents de roques toves, friables, poroses, etc., ni els que continguin nòduls de guix, compostos ferrosos, sulfurs oxidables, etc, en quantitats superiors a les contemplades a l'EHE
Els àrids reciclats hauran de complir amb les especificacions de l'article 28 de l'EHE. A més, els que provinguin de formigons estructurals sans, o de resistència elevada, han de ser adequats per a la fabricació de formigó reciclat estructural, complint una sèrie de requisits:
- Dimensió mínima permesa = 4 mm
- Terrossos d'argila per a un formigó amb menys del 20% d'àrid reciclat: <= 0,6%
- Terrossos d'argila per a un formigó amb 100% d'àrid reciclat: <= 0,25%
- Absorció d'aigua per a un formigó amb menys del 20% d'àrid reciclat: <= 7%
- Absorció d'aigua per a un formigó amb més del 20% d'àrid reciclat: <= 5%
- Coeficient de Los Ángeles: <= 40
- Continguts màxims d'impureses:
    - Material ceràmic: <= 5% del pes
    - Partícules lleugeres: <= 1% del pes
    - Asfalt: <= 1% del pes
    - Altres: <= 1,0 % del pes

En els valors de les especificacions no citades, es mantenen els establerts en l'article 28 de l'EHE.
SORRA DE MARBRE BLANC:
Barreja amb granulats blancs diferents del marbre: 0%
SORRA PER A LA CONFECCIÓ DE FORMIGONS:
Es denomina sorra a la barreja de les diferents fraccions d'àrid fi que s'utilitzen per a la confecció del formigó
Designació: d/D - IL - N
d/D: Fracció granulomètrica, d tamany mínim i D tamany màxim
IL: Presentació, R rodat, T triturat (matxuqueig) i M barreja
N: Naturalesa de l'àrid (C, calcari; S, silici; G,granític; O, ofita; B, basalt; D, dolomític; Q, traquita; I, fonolita; V, varis; A, artificial i R, reciclat
Mida dels granuls (Tamís 4 UNE-EN 933-2): <= 4 mm
Material retingut pel tamís 0,063 (UNE_EN 933-2) i que sura en un líquid de pes específic 20 kN/m3 (UNE EN 1744-1): <= 0,5% en pes
Compostos de sofre expressats en SO3 i referits a granulat sec (UNE-EN 1744-1): <= 1% en pes
Reactivitat potencial amb els àlcalis del ciment (UNE 146507-2)
Sulfats solubles en àcid, expressats en SO3 i referits al granulat sec (UNE-EN 1744-1): <= 0,8% en pes
Clorurs expressats en Cl- i referits al granulat sec (UNE-EN 1744-1):
- Formigó armat o en massa amb armadures de fissuració: <= 0,05% en pes
- Formigó pretesat: <= 0,03% en pes

Ió clor total aportat per components d'un formigó no pot superar:
- Pretensat: <= 0,2% pes de ciment
- Armat: <= 0,4% pes de ciment
- En massa amb armadura de fissuració: <= 0,4% pes de ciment

Estabilitat (UNE-EN 1367-2):
- Pèrdua de pes amb sulfat sòdic: <= 10%
- Pèrdua de pes amb sulfat magnèsic: <= 15%

Pèrdua de pes amb sulfat magnèsic (UNE-EN 1367-2) quan el formigó estigui sotmès a una classe d'exposició H o F, i l'àrid fi tingui una absorció d'aigua >1%: <= 15%
Coeficient de friabilitat (UNE 83115)
- Per formigons d'alta resistència: < 40
- Formigons en massa o armats amb Fck<=30 N/mm2: < 50

Els àrids no han de presentar reactivitat potencial amb els àlcalis del formigó. Per a comprovar-ho,

s'ha de realitzar en primer lloc un anàlisi petrogràfic, per a obtenir el tipus de reactivitat que, en el seu cas, puguin presentar. Si d'aquest estudi es dedueix la possibilitat de reactivitat àlcali sílice o àlcali silicat, s'ha de realitzar l'assaig descrit a l'UNE 146.508 EX. Si el tipus de reactivitat potencial és àlcali carbonat, s'ha de realitzar l'assaig descrit a l'UNE 146.507 EX Part 2.
La corba granulomètrica de l'àrid fi, ha d'estar compresa dins del fus següent:

	Material retingut acumulat, en % en pes,en els tamisos						
Límits	4 mm	2 mm	1 mm	0,5 mm	0,25 mm	0,125 mm	0,063 mm
Superior	0	4	16	40	70	77	(1)
Inferior	15	38	60	82	94	100	100

(1) Aquest valor varia en funció del tipus i origen de l'àrid.
SORRA DE PEDRA GRANÍTICA PER A LA CONFECCIÓ DE FORMIGONS:
Contingut màxim de fins que passen pel tamís 0,063 mm (UNE-EN 933-1):
- Granulat gruixut:
    - Qualsevol tipus: <= 1,5% en pes
- Granulat fí:
    - Granulat arrodonit: <= 6% en pes
    - Granulat de matxuqueig no calcari per a obres sotmeses a exposició IIIa,b,c, IV o alguna classe específica d'exposició: <= 6% en pes
    - Granulat de matxuqueig no calcari per a obres sotmeses a exposició I,IIa,b o cap classe específica d'exposició: <= 10% en pes

Equivalent de sorra (EAV)(UNE_EN 933-8):
- Per a obres en ambients I, IIa,b o cap classe específica d'exposició: >= 70
- Resta de casos: >= 75

Absorció d'aigua (UNE-EN 1097-6): <= 5%
SORRA DE PEDRA CALCÀRIA PER A LA CONFECCIÓ DE FORMIGONS:
Contingut màxim de fins que passen pel tamís 0,063 mm (UNE-EN 933-1):
- Granulat gruixut:
    - Qualsevol tipus: <= 1,5% en pes
- Granulat fí:
    - Granulat arrodonit: <= 6% en pes
    - Granulat de matxuqueig calcari per a obres sotmeses a exposició IIIa,b,c,IV o alguna classe específica d'exposició: <= 10% en pes
    - Granulat de matxuqueix calcari per a obres sotmeses a exposició I,IIa,b o cap classe específica d'exposició: <= 16% en pes

Valor blau de metilè(UNE 83130):
- Per a obres sotmeses a exposició I,IIa,b o cap classe específica d'exposició: <= 0,6% en pes
- Resta de casos: <= 0,3% en pes

SORRA PER A LA CONFECCIÓ DE MORTERS:
La composició granulomètrica ha de quedar dintre dels límits següents:

Tamís UNE 7-050 mm	Percentatge en pes que passa pel tamís	Condicions
5,00	A	A = 100
2,50	B	60 <= B <= 100
1,25	C	30 <= C <= 100
0,63	D	15 <= D <= 70
0,32	E	5 <= E <= 50
0,16	F	0 <= F <= 30
0,08	G	0 <= G <= 15
Altres condi-cions		C - D <= 50 D - E <= 50 C - E <= 70

Mida dels grànuls: <= 1/3 del gruix del junt
Contingut de matèries perjudicials: <= 2%
GRANULATS PROCEDENTS DE RECICLATGE DE RESIDUS DE LA CONSTRUCCIÓ I DEMOLICIONS:
El material ha de procedir d'una planta autoritzada legalment per al tractament de residus de la construcció.
El material no ha de ser susceptible de cap mena de meteorització o d'alteració física o química sota les condicions més desfavorables que presumiblement es puguin donar al lloc d'utilització.
No han de donar lloc, amb l'aigua, a dissolucions que puguin causar danys a estructures, capes de

ferms, o contaminar el sòl o corrents d'aigua.
S'ha considerat que l'ús serà el reblert de rases amb canonades.
Per a qualsevol utilització diferent d'aquesta, es requereix l'acceptació expressa de la direcció facultativa i la justificació mitjançant els assaigs que pertoquin que es compleixen les condicions requerides per a l'us al que es pretén destinar.

2.- CONDICIONS DE SUBMINISTRAMENT I EMMAGATZEMATGE

Subministrament i emmagatzematge: De manera que no s'alterin les seves condicions.
Cada remesa de sorra s'ha de descarregar en una zona ja preparada de sòl sec.
Les sorres de tipus diferents s'han d'emmagatzemar per separat.
Els àrids s'han d'emmagatzemar de tal manera que quedin protegits contra la contaminació, i evitant la seva possible segregació, sobretot durant el seu transport. Es recomana emmagatzemar-los sota cobert per evitar els canvis de temperatura del granulat, i en un terreny sec i net destinat a l'apilament dels àrids. Les sorres d'altres tipus s'han d'emmagatzemar per separat.

3.- UNITAT I CRITERI D'AMIDAMENT

Unitat d'amidament: la indicada a la descripció de l'element
Criteri d'amidament: quantitat necessària subministrada a l'obra

4.- NORMATIVA DE COMPLIMENT OBLIGATORI

SORRA PER A LA CONFECCIÓ DE FORMIGONS:
Real Decreto 1247/2008, de 18 de julio, por el que se aprueba la Instrucción de Hormigón Estructural (EHE-08).
SORRA PER A LA CONFECCIÓ DE MORTERS:
Real Decreto 1247/2008, de 18 de julio, por el que se aprueba la Instrucción de Hormigón Estructural (EHE-08).
UNE-EN 12620:2003 Áridos para hormigón.
Documento Básico de Seguridad estructural Fábrica DB-SE-F, parte II del CTE, aprobado por el Real Decreto 314/2006.
SORRES PER A ALTRES USOS:
No hi ha normativa de compliment obligatori.

5.- CONDICIONS DE CONTROL DE RECEPCIÓ

CONDICIONS DE MARCATGE I CONTROL DE LA DOCUMENTACIÓ:
L'entrega de granulat a l'obra ha d'anar acompanyada d'un full de subministrament proporcionat pel subministrador, en el que hi han de constar com a mínim les següents dades:
- Identificació del subministrador
- Número del certificat de marcatge CE o indicació d'autoconsum
- Número de sèrie de la fulla de subministrament
- Nom de la cantera
- Data del lliurament
- Nom del peticionari
- Designació de l'àrid segons l'article 28.2 de l'EHE
- Quantitat de granulat subministrat
- Identificació del lloc de subministrament

El fabricant ha de proporcionar la informació relativa a la granulometria i a les toleràncies de l'àrid subministrat.
El subministrador ha de posar a disposició de la DF en el cas que aquesta ho sol·liciti, la documentació següent, que acredita el marcatge CE, segons el sistema d'avaluació de conformitat aplicable, d'acord amb el que disposa l'apartat 7.2.1 del CTE:
 - Productes per a carreteres i altres treballs d'obres públiques i edificació de Funcio: Aplicacions que exigeixen requisits de seguretat molt estrictes*. * Requisits que han de ser definits per lleis, reglaments i normes administratives nacionals de cada estat membre,
 - Productes per a edificació, fabricació de productes de formigó prefabricat, carreteres i altres treballs d'obres públiques de Funcio: Aplicacions que exigeixen requisits de seguretat molt estrictes*. * Requisits que han de ser definits per lleis, reglaments i normes administratives nacionals de cada estat membre:
     - Sistema 2+: Declaració de Prestacions
 - Productes per a edificació, fabricació de productes de formigó prefabricat, carreteres i altres treballs d'obres públiques de Funcio: Aplicacions que no exigeixen requisits de seguretat molt estrictes*. * Requisits que han de ser definits per lleis, reglaments i normes administratives

nacionals de cada estat membre,
 - Productes per a carreteres i altres treballs d'obres públiques i edificació de Funcio: Aplicacions que no exigeixen requisits de seguretat molt estrictes*. * Requisits que han de ser definits per lleis, reglaments i normes administratives nacionals de cada estat membre:
     - Sistema 4: Declaració de Prestacions

El símbol de marcatge de conformitat CE s'ha d'estampar d'acord amb la Directiva 93/68CE i ha d'estar visible sobre el producte o sobre etiqueta, embalatge o documentació comercial i ha d'anar acompanyat de la següent informació:
- Número d'identificació de l'organisme de certificació
- Nom o marca d'identificació i direcció del fabricant
- Les dues últimes xifres de l'any d'impressió del marcatge
- Referència a la norma (UNE-EN 12620)
- Descripció del producte (nom genèric, material, ús previst)
- Designació del producte
- Informació de les característiques essencials aplicables

A la documentació del marcatge haurà d'indicar:
- Nom del laboratori que ha realitzat els assajos
- Data d'emissió del certificat
- Garantia de que el tractament estadístic és l'exigit en el marcatge
- Estudi de fins que justifiqui experimentalment el seu ús, en el cas que hi hagi àrids que no compleixen amb l'article 28.4.1.

L'àrid reciclat ha d'incloure en la seva documentació:
- Naturalesa del material
- Planta productora de l'àrid i empresa transportista de la runa
- Presència d'impureses
- Detalls de la seva procedència
- Altre informació que resulti rellevant

OPERACIONS DE CONTROL:
Els àrids han de disposar del marcatge CE, de tal manera que la comprovació de la seva idoneïtat per al seu ús es farà mitjançant un control documental del marcatge per tal de determinar el compliment de les especificacions del projecte i de l'article 28 de l'EHE.
En el cas d'àrids d'autoconsum, el Constructor o el Subministrador ha d'aportar un certificat d'assaig, de com a màxim tres mesos d'antiguitat, realitzat en un laboratori de control dels contemplats en l'article 78.2.2.1 de l'EHE, que verifiqui el compliment de les especificacions de l'àrid subministrat respecte l'article 28 de l'EHE.
La DF ha de poder valorar el nivell de garantia del distintiu, i en cas de no disposar de suficient informació, ha de poder determinar l'execució de comprovacions mitjançant assaigs.
La DF, a més, ha de valorar si realitzar una inspecció a la planta de fabricació, a poder ser, abans del subministra de l'àrid, per comprovar la idoneïtat per a la seva fabricació. En cas necessari, la DF ha de poder realitzar els assaigs següents per a verificar la conformitat de les especificacions:
- Matèria orgànica (UNE-EN 1744-1).
- Terrossos d'argila (UNE 7133).
- Material retingut pel garbell 0.063 UNE (UNE EN 933-2) i que sura en un líquid de pes específic 2 (UNE EN 1744-1).
- Compostos de sofre (SO3)- respecte al granulat sec (UNE-EN 1744-1).
- Sulfats solubles en àcid (UNE-EN 1744-1).
- Contingut d'Ió CL- (UNE-EN 1744-1).
- Assaig petrogràfic
- Reactivitat potencial amb els àlcalis del ciment (UNE 146-507 i UNE 146-508).
- Equivalent de sorra (UNE-EN 933-8).
- Absorció d'aigua (UNE-EN 1097-6).
- Assaig d'identificació per raigs X.
- Pèrdua de pes amb sulfat magnèsic (UNE-EN 1367-2)
- Assaig granulomètric (UNE-EN 933-2)
- Coeficient de friabilitat (UNE 83115)

Un cop s'hagi realitzat l'apilament, s'ha de realitzar una inspecció visual, i si es considera necessari, s'han de prendre mostres per realitzar els assaigs corresponents.
S'ha de poder acceptar la sorra que no compleixi amb els requisits sempre i quan mitjançant rentat, cribatge o mescla, assoleixi les condicions exigides.
CRITERIS DE PRESA DE MOSTRES:
Els controls s'han de realitzar segons les instruccions de la DF i la norma EHE o CODI ESTRUCTURAL.
INTERPRETACIÓ DE RESULTATS I ACTUACIONS EN CAS D'INCOMPLIMENT:
No s'ha d'acceptar la sorra que no compleixi totes les especificacions indicades al plec de condicions. Si la granulometria no s'ajusta a la utilitzada per a l'establiment de les dosificacions aprovades, s'hauran de projectar i aprovar noves fórmules de treball.
No s'han d'utilitzar àrids fins els quals l'equivalent de sorra sigui inferior a:
- 70, en obres sotmeses a les classes I, IIa o IIb, i no sotmeses a cap classe específica d'exposició
- 75, en la resta de casos

En cas que les sorres procedents del matxuqueig de roques calcàries o de roques dolomítiques que no compleixin l'especificació de l'equivalent de sorra, s'han de poder acceptar si l'assaig del blau de metilè (UNE-EN 933-9) compleix el següent:
- Per a obres amb classe general d'exposició I, IIa o IIb (i sense classe específica): <= 0,6% en pes
- Resta de casos: <= 0,3% en pes
Si el valor del blau de metilè fos superior als valors anteriors, i es presentin dubtes de la presència d'argila en els fins, s'ha de poder realitzar un assaig de rajos X per a la seva detecció i identificació: s'ha de poder utilitzar l'àrid fi si les argiles són del tipus caolinita o illita, i si les propietats del formigó amb aquest àrid són les mateixes que les d'un que tingui els mateixos components però sense els fins.
S'han de poder utilitzar sorres rodades, o procedents de roques matxucades, o escòries siderúrgiques adequades, en la fabricació de formigó d'ús no estructural.

B0 - MATERIALS BÀSICS

B03 - GRANULATS

B032 - SAULONS

0.- ELEMENTS QUE CONTEMPLA EL PLEC

B0322000,B0321000.

Plec de condicions

1.- DEFINICIÓ I CONDICIONS DELS ELEMENTS

Sorra procedent de roca granítica meteoritzada, obtinguda per excavació.
CARACTERÍSTIQUES GENERALS:
El tipus de material utilitzat ha de ser l'indicat a la DT o en el seu defecte el que determini la DF.
Els materials no han de ser susceptibles a meteorització o alteració física o química. Han de poder barrejar-se amb aigua sense donar lloc a dissolucions perjudicials per a l'estructura, per altres capes de ferm, o que puguin contaminar.
Durant l'extracció s'ha de retirar la capa vegetal. No ha de tenir argiles, margues o d'altres matèries estranyes.
La fracció que passa pel tamís 0,08 (UNE 7050) ha de ser inferior a 2/3, en pes, de la que passa pel tamís 0,40 (UNE 7050).
La composició granulomètrica ha de ser l'adequada al seu ús i ha de ser la que es defineix a la partida d'obra en què intervingui o, si no hi consta, la que estableixi explícitament la DF.
A la vegada, els grànuls han de tenir forma arrodonida o polièdrica, i han de ser nets, resistents i de granulometria uniforme.
Coeficient de desgast "Los Angeles" (NLT-149): < 50
Índex CBR (NLT-111): > 20
Contingut de matèria orgànica: Nul
Mida del granulat:
- Sauló garbellat: <= 50 mm
- Sauló no garbellat: <= 1/2 gruix de la tongada

2.- CONDICIONS DE SUBMINISTRAMENT I EMMAGATZEMATGE

Subministrament i emmagatzematge: De manera que no s'alterin les seves condicions.

3.- UNITAT I CRITERI D'AMIDAMENT

Unitat d'amidament: la indicada a la descripció de l'element
Criteri d'amidament: quantitat necessària subministrada a l'obra

4.- NORMATIVA DE COMPLIMENT OBLIGATORI

No hi ha normativa de compliment obligatori.

5.- CONDICIONS DE CONTROL DE RECEPCIÓ

OPERACIONS DE CONTROL:
Les tasques de control a realitzar són les següents:
Abans de començar l'obra, quan hagi canvi de procedència del material, o amb la freqüència indicada durant la seva execució, es realitzaran els següents assaigs d'identificació del material:
- Per a cada 1000 m3 o fracció diària i sobre 2 mostres:
    - Assaig granulomètric (UNE EN 933-1),
    - Assaig d'equivalent de sorra (UNE EN 933-8)
    - I en el seu cas, assaig de blau de metilè (UNE EN 933-9)
- Per a cada 5000 m3, o 1 cop a la setmana si el volum executat és menor:
    - Determinació dels límits d'Atterberg (UNE 103103 i UNE 103104)
    - Assaig Próctor Modificat (UNE 103501)
    - Humitat natural (UNE EN 1097-5)
- Per a cada 20000 m3 o 1 cop al mes si el volum executat és menor:
    - Coeficient de desgast de "Los Angeles" (UNE-EN 1097-2)
    - Assaig CBR (UNE 103502), cada 4500 m3 o cada setmana si el volum executat és menor.
El Director de les obres podrà reduir a la meitat la freqüència dels assaigs si considera que els materials són suficientment homogenis, o si en el control de recepció de la unitat acabada s'han aprovat 10 lots consecutius.
CRITERIS DE PRESA DE MOSTRES:
S'han de seguir les instruccions de la DF i els criteris de les normes de procediment indicades en cada assaig.
INTERPRETACIÓ DE RESULTATS I ACTUACIONS EN CAS D'INCOMPLIMENT:
Els resultats dels assaigs d'identificació han de complir estrictament les especificacions indicades, en cas contrari, no s'autoritzarà l'ús del material corresponent.

B0 - MATERIALS BÀSICS

B03 - GRANULATS

B033 - GRAVES

0.- ELEMENTS QUE CONTEMPLA EL PLEC

B0332Q10,B0332P10,B0331400,B0330020,B0331020.

Plec de condicions

1.- DEFINICIÓ I CONDICIONS DELS ELEMENTS

Granulats utilitzats per a algun dels usos següents:
- Confecció de formigons
- Confecció de barreges grava-ciment per a paviments
- Material per a drenatges
- Material per a paviments
El seu origen pot ser:
- Granulats naturals, procedents d'un jaciment natural
- Granulats naturals, obtinguts per matxucament de roques naturals
- Granulats procedents d'escòries siderúrgiques refredades per aire
Els granulats naturals poden ser:
- De pedra granítica
- De pedra calcària
CARACTERÍSTIQUES GENERALS:
El contractista ha de sotmetre a l'aprovació de la DF les pedreres o dipòsits d'on s'han d'obtenir els àrids, aportant tots els elements justificatius que cregués convenients o que li fossin requerits pel Director d'Obra, entre d'altres:

- Classificació geològica.
- Estudi de morfologia.
- Aplicacions anteriors.

La DF ha de poder refusar totes aquelles procedències que, al seu criteri, obligarien a un control massa freqüent dels materials que se n'extraguessin.

CARACTERÍSTIQUES GENERALS DELS GRANULATS RECICLATS

Els granulats procedents de reciclatge d'enderrocs no han de contenir en cap cas restes provinents de construccions amb patologies estructurals, com ara ciment aluminós, granulats amb sulfurs, sílice amorfa o corrosió de les armadures.

Els grànuls han de tenir forma arrodonida o polièdrica.

La composició granulomètrica ha de ser l'adequada al seu ús i ha de ser la que es defineix a la partida d'obra en què intervingui o, si no hi consta, la que estableixi explícitament la DF.

Han de ser nets, resistents i de granulometria uniforme.

No han de tenir pols, brutícia, argila, margues o d'altres matèries estranyes.

Diàmetre mínim: 98% retingut tamís 4 (UNE-EN 933-2)

Els àrids reciclats hauran de complir amb les especificacions de l'article 28 de l'EHE. A més, els que provinguin de formigons estructurals sans, o de resistència elevada, han de ser adequats per a la fabricació de formigó reciclat estructural, complint una sèrie de requisits:

- Dimensió mínima permesa = 4 mm
- Terrossos d'argila per a un formigó amb menys del 20% d'àrid reciclat: <= 0,6%
- Terrossos d'argila per a un formigó amb 100% d'àrid reciclat: <= 0,25%
- Absorció d'aigua per a un formigó amb menys del 20% d'àrid reciclat: <= 7%
- Absorció d'aigua per a un formigó amb més del 20% d'àrid reciclat: <= 5%
- Coeficient de Los Ángeles: <= 40
- Continguts màxims d'impureses:
    - Material ceràmic: <= 5% del pes
    - Partícules lleugeres: <= 1% del pes
    - Asfalt: <= 1% del pes
    - Altres: <= 1,0 % del pes

En els valors de les especificacions no citades, es mantenen els establerts en l'article 28 de l'EHE.

GRANULATS PROCEDENTS D'ESCORIES SIDERÚRGIQUES

Contingut de silicats inestables: Nul

Contingut de compostos fèrrics: Nul

GRAVA PER A LA CONFECCIÓ DE FORMIGONS:

Es denomina grava a la barreja de les diferents fraccions de granulat gruixut que s'utilitzen per a la confecció del formigó

Designació: d/D - IL - N

d/D: Fracció granulomètrica, d tamany mínim i D tamany màxim

IL: Presentació, R rodat, T triturat (matxuqueig) i M barreja

N: Naturalesa de l'àrid (C, calcari; S, silici; G,granític; O, ofita; B, basalt; D, dolomític; Q, traquita; I, fonolita; V, varis; A, artificial i R, reciclat

La grandària màxima D d'un granulat gruixut (grava) utilitzat per la confecció de formigó serà menor que les següents dimensions:

- 0,8 de la distància lliure horitzontal entre beines o armadures que formin grup, o entre un parament de la peça i una beina o armadura que formi un angle >45° (amb la direcció de formigonat)
- 1,25 de la distància entre un parament de la peça i una beina o armadura que formi un angle <=45° (amb la direcció de formigonat)
- 0,25 de la dimensió mínima de la peça que es formigona amb les excepcions següents:
    - Lloses superiors de sostres, amb TMA < 0,4 del gruix mínim
    - Peces d'execució molt curosa i elements en els que l'efecte de la paret de l'encofrat sigui reduït (sostres encofrats a una sola cara), amb TMA < 0,33 del gruix mínim

Quan el formigó passi entre vàries armadures, l'àrid gruixut serà el mínim valor entre el primer punt i el segon del paràgraf anterior.

Tot el granulat ha de ser d'una mida inferior al doble del límit més petit aplicable a cada cas.

Contingut de matèria orgànica (UNE-EN 1744-1): Color més clar que el patró

Fins que passen pel tamís 0,063 (UNE-EN 933-2):

- Per a graves calcàries i granítiques: <= 1,5% en pes
- Granulats, reciclats de formigó o prioritariament naturals: < 3%
- Per a granulats reciclats mixtos: < 5%

L'índex de llenques per a un granulat gruixut segons UNE-EN 933-3: <= 35%

Material retingut pel tamís 0,063 (UNE_EN 933-2) i que sura en un líquid de pes específic 20 kN/m3 (UNE EN 1744-1):

- Granulats naturals <= 1% en pes

Compostos de sofre expressats en SO3 i referits a granulat sec (UNE-EN 1744-1):

- Granulats naturals: <= 1% en pes
- Granulats d'escòries siderúrgiques: <= 2% en pes
- Granulats reciclats mixtos: <= 1% en pes
- Granulats amb sulfurs de ferro oxidables en forma de pirrotina: <= 0,1% en pes
- Altres granulats: <= 0,4% en pes

Sulfats solubles en àcids, expressats en SO3 i referits a granulat sec (UNE-EN 1744-1):

- Granulats naturals: <= 0,8% en pes
- Granulats d'escòries siderúrgiques: <= 1% en pes

Clorurs expressats en Cl- i referits a granulat sec (UNE-EN 1744-1):

- Formigó armat o en massa amb armadura de fissuració: <= 0,05% en massa
- Formigó pretesat: <= 0,03% en massa

Ió clor total aportat per components d'un formigó no pot superar:

- Pretensat: <= 0,2% pes de ciment
- Armat: <= 0,4% pes de ciment
- En massa amb armadura de fissuració: <= 0,4% pes de ciment

Contingut de pirites o d'altres sulfurs: 0%

Contingut d'ió Cl-:

- Granulats reciclats mixtos: < 0,06%

El contingut de matèria orgànica que sura en un líquid de pes específic 2 segons la UNE-EN 1744-1(Apart.) 14.2 serà <= 1% per a granulats gruixuts.

Contingut de materials no petris (roba, fusta, paper...):

- Granulats reciclats provinents de formigó o mixtos: < 0,5%
- Altres granulats: Nul

Contingut de restes d'asfalt:

- Granulat reciclat mixt o provinent de formigó: < 0,5%
- Altres granulats: Nul

Reactivitat:

- Àlcali-sílici o àlcali-silicat (Mètode químic UNE 146-507-1 EX o Mètode accelerat UNE 146-508 EX): Nul·la
- Àlcali-carbonat (Mètode químic UNE 146-507-2): Nul·la

Estabilitat (UNE-EN 1367-2):

- Pèrdua de pes amb sulfat magnèsic: <= 18%

Resistència a la fragmentació segons UNE-EN 1097-2 (Assaig de los Ángeles):

- Granulats gruixuts naturals: <= 40

Absorció d'aigua:

- Granulats gruixuts naturals (UNE-EN 1097-6): < 5%
- Granulats reciclats provinents de formigó: < 10%
- Granulats reciclats mixtos: < 18%
- Granulats reciclats prioritariament naturals: < 5%

Pèrdua de pes amb cinc cicle de sulfat de magnesi segons UNE-EN 1367-2:

- Granulats gruixuts naturals: <= 18%

Els àrids no han de presentar reactivitat potencial amb els àlcalis del formigó. Per a comprovar-ho, s'ha de realitzar en primer lloc un anàlisi petrogràfic, per a obtenir el tipus de reactivitat que, en el seu cas, puguin presentar. Si d'aquest estudi es dedueix la possibilitat de reactivitat àlcali sílice o àlcali silicat, s'ha de realitzar l'assaig descrit a l'UNE 146.508 EX. Si el tipus de reactivitat potencial és àlcali carbonat, s'ha de realitzar l'assaig descrit a l'UNE 146.507 EX Part 2.

Els àrids no han de ser reactius amb el ciment. No s'utilitzaran àrids procedents de roques toves, friables, poroses, etc., ni els que continguin nòduls de guix, compostos ferrosos, sulfurs oxidables, etc, en quantitats superiors a les contemplades a l'EHE

GRAVA PER A DRENATGES:

El granulat ha de ser procedent d'un jaciment natural, del matxuqueig de roques naturals, o del reciclatge d'enderrocs. No ha de presentar restes d'argila, margues o altres materials estranys.

La mida màxima dels grànuls ha de ser de 76 mm (tamís 80 UNE) i el garbellat ponderal acumulat pel tamís 0,08 UNE ha de ser <= 5%. La composició granulomètrica ha de ser fixada explícitament per la DF segons les característiques del terreny per drenar i del sistema de drenatge.

Plasticitat: No plàstic

Coeficient de desgast (assaig "Los Ángeles" UNE-EN 1097-2): <= 40

Equivalent de sorra (UNE-EN 933-8): > 30

Condicions generals de filtratge:

- F15/d85: < 5
- F15/d15: < 5
- F50/d50: < 5

(Fx = grandària superior de la fracció x% en pes del material filtrant, dx = grandària superior de la proporció x% del terreny a drenar)

A més, el coeficient d'uniformitat del filtre ha de ser:

- F60/F10: <20

Condicions de la granulometria en funció del sistema previst d'evacuació de l'aigua:

- Per a tubs perforats: F85/Diàmetre de l'orifici: > 1
- Per a tubs amb juntes obertes: F85/ Obertura de la junta: > 1,2
- Per a tubs de formigó porós: F85/d15 de l'àrid del tub: > 0,2
- Si es drena per metxinals: F85/ diàmetre del metxinal: > 1

Quan no sigui possible trobar un material granular d'aquestes condicions es faran filtres granulars compostos de vàries capes. La més gruixuda es col·locarà al costat del sistema d'evacuació. Aquesta

complirà les condicions de filtre respecte a la següent i així successivament fins arribar al replè o al terreny natural. Es podrà recórrer a l'ús de filtres geotèxtils.
Quan el terreny natural estigui constituït per materials amb graves i boles a efectes del compliment de les condicions anteriors, s'atendrà únicament a la corba granulomètrica de la fracció del mateix inferior a 25 mm.
Si el terreny no és cohesiu i està compost per sorra fina i llims, el material drenant haurà de complir, a més de les condicions generals de filtre, la condició: F15 > 1 mm.
Si el terreny natural és cohesiu, compacte i homogeni, sense restes de sorra o llims, les condicions de filtre 1 i 2 s'han de substituir per: 0,1 mm > F15 > 0,4 mm
En els drens cecs, el material de la zona permeable central haurà de complir les següents condicions:
- Mida màxima de l'àrid: Entre 20 mm i 80 mm
- Coeficient d'uniformitat: F60/F10 < 4
Si s'utilitza granulats reciclats s'ha de comprovar que l'inflament (assaig CBR (NLT-111)) sigui inferior al 2% (UNE 103502).

2.- CONDICIONS DE SUBMINISTRAMENT I EMMAGATZEMATGE

CONDICIONS GENERALS:
Subministrament i emmagatzematge: De manera que no s'alterin les seves condicions.
Cada remesa de grava s'ha de descarregar en una zona ja preparada de sòl sec
Les graves de tipus diferents s'han d'emmagatzemar per separat
Els àrids s'emmagatzemaran de tal manera que quedin protegits contra la contaminació, i evitant la seva possible segregació, sobretot durant el seu transport. Es recomana emmagatzemar-los sota cobert per evitar els canvis de temperatura del granulat.

3.- UNITAT I CRITERI D'AMIDAMENT

Unitat d'amidament: la indicada a la descripció de l'element
Criteri d'amidament: quantitat necessària subministrada a l'obra

4.- NORMATIVA DE COMPLIMENT OBLIGATORI

GRAVA PER A LA CONFECCIÓ DE FORMIGONS:
Real Decreto 1247/2008, de 18 de julio, por el que se aprueba la Instrucción de Hormigón Estructural (EHE-08).
UNE-EN 12620:2003 Áridos para hormigón.
GRAVA PER A PAVIMENTS:
* Orden de 6 de febrero de 1976 por la que se aprueba el Pliego de Prescripciones Técnicas Generales para Obras de Carreteras y Puentes (PG-3).
GRAVA PER A DRENATGES:
Orden FOM/298/2016, de 15 de febrero, por la que se aprueba la norma 5.2-IC drenaje superficial de la Instrucción de Carreteras.

5.- CONDICIONS DE CONTROL DE RECEPCIÓ

CONDICIONS DE MARCATGE I CONTROL DE LA DOCUMENTACIÓ:
L'entrega de granulat a l'obra ha d'anar acompanyada d'un full de subministrament proporcionat pel subministrador, en el que hi han de constar com a mínim les següents dades:
- Identificació del subministrador
- Número del certificat de marcatge CE o indicació d'autoconsum
- Número de sèrie de la fulla de subministrament
- Data del lliurament
- Nom del peticionari
- Designació de l'àrid segons l'article 28.2 de l'EHE
- Quantitat de granulat subministrat
- Identificació del lloc de subministrament
El fabricant ha de proporcionar la informació relativa a la granulometria i a les toleràncies de l'àrid subministrat.
El subministrador ha de posar a disposició de la DF en el cas que aquesta ho sol·liciti, la documentació següent, que acredita el marcatge CE, segons el sistema d'avaluació de conformitat aplicable, d'acord amb el que disposa l'apartat 7.2.1 del CTE:
 - Productes per a carreteres i altres treballs d'obres públiques i edificació de Funcio: Aplicacions que exigeixen requisits de seguretat molt estrictes*. * Requisits que han de ser definits per lleis, reglaments i normes administratives nacionals de cada estat membre,
 - Productes per a edificació, fabricació de productes de formigó prefabricat, carreteres i altres

treballs d'obres públiques de Funcio: Aplicacions que exigeixen requisits de seguretat molt estrictes*. * Requisits que han de ser definits per lleis, reglaments i normes administratives nacionals de cada estat membre:
     - Sistema 2+: Declaració de Prestacions
 - Productes per a edificació, fabricació de productes de formigó prefabricat, carreteres i altres treballs d'obres públiques de Funcio: Aplicacions que no exigeixen requisits de seguretat molt estrictes*. * Requisits que han de ser definits per lleis, reglaments i normes administratives nacionals de cada estat membre,
 - Productes per a carreteres i altres treballs d'obres públiques i edificació de Funcio: Aplicacions que no exigeixen requisits de seguretat molt estrictes*. * Requisits que han de ser definits per lleis, reglaments i normes administratives nacionals de cada estat membre:
     - Sistema 4: Declaració de Prestacions
El símbol de marcatge de conformitat CE s'ha d'estampar d'acord amb la Directiva 93/68CE i ha d'estar visible sobre el producte o sobre etiqueta, embalatge o documentació comercial i ha d'anar acompanyat de la següent informació:
- Número d'identificació de l'organisme de certificació
- Nom o marca d'identificació i direcció del fabricant
- Les dues últimes xifres de l'any d'impressió del marcatge
- Referència a la norma (UNE-EN 12620)
- Descripció del producte (nom genèric, material, ús previst)
- Designació del producte
- Informació de les característiques essencials aplicables
A la documentació del marcatge haurà d'indicar:
- Nom del laboratori que ha realitzat els assajos
- Data d'emissió del certificat
- Garantia de que el tractament estadístic és l'exigit en el marcatge
- Estudi de fins que justifiqui experimentalment el seu ús, en el cas que hi hagi àrids que no compleixen amb l'article 28.4.1.
OPERACIONS DE CONTROL:
Els àrids han de disposar del marcatge CE, de tal manera que la comprovació de la seva idoneïtat per al seu ús es farà mitjançant un control documental del marcatge per tal de determinar el compliment de les especificacions del projecte i de l'article 28 de l'EHE.
En el cas d'àrids d'autoconsum, el Constructor o el Subministrador ha d'aportar un certificat d'assaig, de com a màxim tres mesos d'antiguitat, realitzat en un laboratori de control dels contemplats en l'article 78.2.2.1 de l'EHE, que verifiqui el compliment de les especificacions de l'àrid subministrat respecte l'article 28 de l'EHE.
La DF ha de poder valorar el nivell de garantia del distintiu, i en cas de no disposar de suficient informació, ha de poder determinar l'execució de comprovacions mitjançant assaigs.
La DF, a més, ha de valorar si realitzar una inspecció a la planta de fabricació, a poder ser, abans del subministra de l'àrid, per comprovar la idoneïtat per a la seva fabricació. En cas necessari, la DF ha de poder realitzar els assaigs següents per a verificar la conformitat de les especificacions:
- Índex de llenques (UNE-EN 933-3).
- Terrossos d'argila (UNE 7133)
- Partícules toves (UNE 7134)
- Coeficient de forma (UNE EN 933-4)
- Material retingut pel garbell 0.063 UNE (UNE EN 933-2) i que sura en un líquid de pes específic 2 (UNE EN 1744-1).
- Compostos de sofre (SO3)- respecte al granulat sec (UNE-EN 1744-1).
- Contingut en ió clor Cl- (UNE-EN 1744-1)
- Assaig petrogràfic
- Reactivitat potencial amb els àlcalis del ciment (UNE 146-507 i UNE 146-508).
- Estabilitat, resistència a l'atac del sulfat magnèsic (UNE-EN 1367-2).
- Absorció d'aigua (UNE-EN 1097-6).
- Resistència al desgast Los Angeles (UNE-EN 1097-2).
- Assaig d'identificació per raigs X.
- Assaig granulomètric (UNE-EN 933-2)
OPERACIONS DE CONTROL EN GRAVA PER A DRENATGES:
Les tasques de control a realitzar són les següents:
- Inspecció visual del material i recepció del certificat de procedència i qualitat corresponent.
- Abans de començar el reblert, quan hagi canvi de procedència del material, o cada 2000 m3 durant la seva execució, es realitzaran els següents assaigs d'identificació del material:
     - Assaig granulomètric del material filtrant (UNE EN 933-1)
     - Assaig granulomètric del material adjacent (UNE 103101)
     - Desgast de "Los Ángeles" (UNE EN 1097-2)
S'ha de demanar un certificat de procedència del material, que en el cas d'àrids naturals ha de contenir:
- Classificació geològica
- Estudi de morfologia

- Aplicacions anteriors
- Assaigs d'identificació del material
CRITERIS DE PRESA DE MOSTRES:
Els controls s'han de realitzar segons les instruccions de la DF i la norma EHE o CODI ESTRUCTURAL.
CRITERIS DE PRESA DE MOSTRES EN GRAVA PER A DRENATGES:
S'han de seguir les instruccions de la DF i els criteris de les normes de procediment indicades en cada assaig.
INTERPRETACIÓ DE RESULTATS I ACTUACIONS EN CAS D'INCOMPLIMENT:
No s'acceptarà la grava que no compleixi totes les especificacions indicades al plec. Si la granulometria no s'ajusta a la utilitzada per a l'establiment de les dosificacions aprovades, s'hauran de projectar i aprovar noves fórmules de treball.
INTERPRETACIÓ DE RESULTATS I ACTUACIÓ EN CAS D'INCOMPLIMENT EN GRAVA PER A DRENATGES:
Els resultats dels assaigs d'identificació han de complir estrictament les especificacions indicades, en cas contrari, no s'ha d'autoritzar l'ús del material corresponent en l'execució del reblert.

B0 - MATERIALS BÀSICS

B03 - GRANULATS

B03J- - GRAVA DE PEDRERA

0.- ELEMENTS QUE CONTEMPLA EL PLEC

B03J-0K89,B03J-0K7V.

Plec de condicions

1.- DEFINICIÓ I CONDICIONS DELS ELEMENTS

Granulats utilitzats per a algun dels usos següents:
- Confecció de formigons
- Confecció de barreges grava-ciment per a paviments
- Material per a drenatges
- Material per a paviments
El seu origen pot ser:
- Granulats naturals, procedents d'un jaciment natural
- Granulats naturals, obtinguts per matxucament de roques naturals
- Granulats procedents d'escòries siderúrgiques refredades per aire
Els granulats naturals poden ser:
- De pedra granítica
- De pedra calcària
CARACTERÍSTIQUES GENERALS:
El contractista ha de sotmetre a l'aprovació de la DF les pedreres o dipòsits d'on s'han d'obtenir els àrids, aportant tots els elements justificatius que cregués convenients o que li fossin requerits pel Director d'Obra, entre d'altres:
- Classificació geològica.
- Estudi de morfologia.
- Aplicacions anteriors.
La DF ha de poder refusar totes aquelles procedències que, al seu criteri, obligarien a un control massa freqüent dels materials que se n'extraguessin.
CARACTERÍSTIQUES GENERALS DELS GRANULATS RECICLATS
Els granulats procedents de reciclatge d'enderrocs no han de contenir en cap cas restes provinents de construccions amb patologies estructurals, com ara ciment aluminós, granulats amb sulfurs, sílice amorfa o corrosió de les armadures.
Els grànuls han de tenir forma arrodonida o polièdrica.
La composició granulomètrica ha de ser l'adequada al seu ús i ha de ser la que es defineix a la partida d'obra en què intervingui o, si no hi consta, la que estableixi explícitament la DF.
Han de ser nets, resistents i de granulometria uniforme.
No han de tenir pols, brutícia, argila, margues o d'altres matèries estranyes.
Diàmetre mínim: 98% retingut tamís 4 (UNE-EN 933-2)
Els àrids reciclats hauran de complir amb les especificacions de l'article 28 de l'EHE. A més, els

que provinguin de formigons estructurals sans, o de resistència elevada, han de ser adequats per a la fabricació de formigó reciclat estructural, complint una sèrie de requisits:
- Dimensió mínima permesa = 4 mm
- Terrossos d'argila per a un formigó amb menys del 20% d'àrid reciclat: <= 0,6%
- Terrossos d'argila per a un formigó amb 100% d'àrid reciclat: <= 0,25%
- Absorció d'aigua per a un formigó amb menys del 20% d'àrid reciclat: <= 7%
- Absorció d'aigua per a un formigó amb més del 20% d'àrid reciclat: <= 5%
- Coeficient de Los Ángeles: <= 40
- Continguts màxims d'impureses:
    - Material ceràmic: <= 5% del pes
    - Partícules lleugeres: <= 1% del pes
    - Asfalt: <= 1% del pes
    - Altres: <= 1,0 % del pes
En els valors de les especificacions no citades, es mantenen els establerts en l'article 28 de l'EHE.
GRANULATS PROCEDENTS D'ESCORIES SIDERÚRGIQUES
Contingut de silicats inestables: Nul
Contingut de compostos fèrrics: Nul
GRAVA PER A LA CONFECCIÓ DE FORMIGONS:
Es denomina grava a la barreja de les diferents fraccions de granulat gruixut que s'utilitzen per a la confecció del formigó
Designació: d/D - IL - N
d/D: Fracció granulomètrica, d tamany mínim i D tamany màxim
IL: Presentació, R rodat, T triturat (matxuqueig) i M barreja
N: Naturalesa de l'àrid (C, calcari; S, silici; G,granític; O, ofita; B, basalt; D, dolomític; Q, traquita; I, fonolita; V, varis; A, artificial i R, reciclat
La grandària màxima D d'un granulat gruixut (grava) utilitzat per la confecció de formigó serà menor que les següents dimensions:
- 0,8 de la distància lliure horitzontal entre beines o armadures que formin grup, o entre un parament de la peça i una beina o armadura que formi un angle >45° (amb la direcció de formigonat)
- 1,25 de la distància entre un parament de la peça i una beina o armadura que formi un angle <=45° (amb la direcció de formigonat)
- 0,25 de la dimensió mínima de la peça que es formigona amb les excepcions següents:
    - Lloses superiors de sostres, amb TMA < 0,4 del gruix mínim
    - Peces d'execució molt curosa i elements en els que l'efecte de la paret de l'encofrat sigui reduït (sostres encofrats a una sola cara), amb TMA < 0,33 del gruix mínim
Quan el formigó passi entre vàries armadures, l'àrid gruixut serà el mínim valor entre el primer punt i el segon del paràgraf anterior.
Tot el granulat ha de ser d'una mida inferior al doble del límit més petit aplicable a cada cas.
Contingut de matèria orgànica (UNE-EN 1744-1): Color més clar que el patró
Fins que passen pel tamís 0,063 (UNE-EN 933-2):
- Per a graves calcàries i granítiques: <= 1,5% en pes
- Granulats, reciclats de formigó o prioritariament naturals: < 3%
- Per a granulats reciclats mixtos: < 5%
L'índex de llenques per a un granulat gruixut segons UNE-EN 933-3: <= 35%
Material retingut pel tamís 0,063 (UNE_EN 933-2) i que sura en un líquid de pes específic 20 kN/m3 (UNE EN 1744-1):
- Granulats naturals <= 1% en pes
Compostos de sofre expressats en SO3 i referits a granulat sec (UNE-EN 1744-1):
- Granulats naturals: <= 1% en pes
- Granulats d'escòries siderúrgiques: <= 2% en pes
- Granulats reciclats mixtos: <= 1% en pes
- Granulats amb sulfurs de ferro oxidables en forma de pirrotina: <= 0,1% en pes
- Altres granulats: <= 0,4% en pes
Sulfats solubles en àcids, expressats en SO3 i referits a granulat sec (UNE-EN 1744-1):
- Granulats naturals: <= 0,8% en pes
- Granulats d'escòries siderúrgiques: <= 1% en pes
Clorurs expressats en Cl- i referits a granulat sec (UNE-EN 1744-1):
- Formigó armat o en massa amb armadura de fissuració: <= 0,05% en massa
- Formigó pretesat: <= 0,03% en massa
Ió clor total aportat per components d'un formigó no pot superar:
- Pretensat: <= 0,2% pes de ciment
- Armat: <= 0,4% pes de ciment
- En massa amb armadura de fissuració: <= 0,4% pes de ciment
Contingut de pirites o d'altres sulfurs: 0%
Contingut d'ió Cl-:
- Granulats reciclats mixtos: < 0,06%
El contingut de matèria orgànica que sura en un líquid de pes específic 2 segons la UNE-EN 1744-1(Apart.) 14.2 serà <= 1% per a granulats gruixuts.
Contingut de materials no petris (roba, fusta, paper...):

- Granulats reciclats provinents de formigó o mixtos: < 0,5%
- Altres granulats: Nul
Contingut de restes d'asfalt:
- Granulat reciclat mixt o provinent de formigó: < 0,5%
- Altres granulats: Nul
Reactivitat:
- Àlcali-sílici o àlcali-silicat (Mètode químic UNE 146-507-1 EX o Mètode accelerat UNE 146-508 EX): Nul·la
- Àlcali-carbonat (Mètode químic UNE 146-507-2): Nul·la
Estabilitat (UNE-EN 1367-2):
- Pèrdua de pes amb sulfat magnèsic: <= 18%
Resistència a la fragmentació segons UNE-EN 1097-2 (Assaig de los Ángeles):
- Granulats gruixuts naturals: <= 40
Absorció d'aigua:
- Granulats gruixuts naturals (UNE-EN 1097-6): < 5%
- Granulats reciclats provinents de formigó: < 10%
- Granulats reciclats mixtos: < 18%
- Granulats reciclats prioritariament naturals: < 5%
Pèrdua de pes amb cinc cicle de sulfat de magnesi segons UNE-EN 1367-2:
- Granulats gruixuts naturals: <= 18%
Els àrids no han de presentar reactivitat potencial amb els àlcalis del formigó. Per a comprovar-ho, s'ha de realitzar en primer lloc un anàlisi petrogràfic, per a obtenir el tipus de reactivitat que, en el seu cas, puguin presentar. Si d'aquest estudi es dedueix la possibilitat de reactivitat àlcali sílice o àlcali silicat, s'ha de realitzar l'assaig descrit a l'UNE 146.508 EX. Si el tipus de reactivitat potencial és àlcali carbonat, s'ha de realitzar l'assaig descrit a l'UNE 146.507 EX Part 2.
Els àrids no han de ser reactius amb el ciment. No s'utilitzaran àrids procedents de roques toves, friables, poroses, etc., ni els que continguin nòduls de guix, compostos ferrosos, sulfurs oxidables, etc, en quantitats superiors a les contemplades a l'EHE
GRAVA PER A DRENATGES:
El granulat ha de ser procedent d'un jaciment natural, del matxuqueig de roques naturals, o del reciclatge d'enderrocs. No ha de presentar restes d'argila, margues o altres materials estranys. La mida màxima dels gränuls ha de ser de 76 mm (tamís 80 UNE) i el garbellat ponderal acumulat pel tamís 0,08 UNE ha de ser <= 5%. La composició granulomètrica ha de ser fixada explícitament per la DF segons les característiques del terreny per drenar i del sistema de drenatge.
Plasticitat: No plàstic
Coeficient de desgast (assaig "Los Ángeles" UNE-EN 1097-2): <= 40
Equivalent de sorra (UNE-EN 933-8): > 30
Condicions generals de filtratge:
- F15/d85: < 5
- F15/d15: < 5
- F50/d50: < 5
(Fx = grandària superior de la fracció x% en pes del material filtrant, dx = grandària superior de la proporció x% del terreny a drenar)
A més, el coeficient d'uniformitat del filtre ha de ser:
- F60/F10: <20
Condicions de la granulometria en funció del sistema previst d'evacuació de l'aigua:
- Per a tubs perforats: F85/Diàmetre de l'orifici: > 1
- Per a tubs amb juntes obertes: F85/ Obertura de la junta: > 1,2
- Per a tubs de formigó porós: F85/d15 de l'àrid del tub: > 0,2
- Si es drena per metxinals: F85/ diàmetre del metxinal: > 1
Quan no sigui possible trobar un material granular d'aquestes condicions es faran filtres granulars compostos de vàries capes. La més gruixuda es col·locarà al costat del sistema d'evacuació. Aquesta complirà les condicions de filtre respecte a la següent i així successivament fins arribar al replè o al terreny natural. Es podrà recórrer a l'ús de filtres geotèxtils.
Quan el terreny natural estigui constituït per materials amb graves i boles a efectes del compliment de les condicions anteriors, s'atendrà únicament a la corba granulomètrica de la fracció del mateix inferior a 25 mm.
Si el terreny no és cohesiu i està compost per sorra fina i llims, el material drenant haurà de complir, a més de les condicions generals de filtre, la condició: F15 > 1 mm.
Si el terreny natural és cohesiu, compacte i homogeni, sense restes de sorra o llims, les condicions de filtre 1 i 2 s'han de substituir per: 0,1 mm > F15 > 0,4 mm
En els drens cecs, el material de la zona permeable central haurà de complir les següents condicions:
- Mida màxima de l'àrid: Entre 20 mm i 80 mm
- Coeficient d'uniformitat: F60/F10 < 4
Si s'utilitza granulats reciclats s'ha de comprovar que l'inflament (assaig CBR (NLT-111)) sigui inferior al 2% (UNE 103502).

2.- CONDICIONS DE SUBMINISTRAMENT I EMMAGATZEMATGE

CONDICIONS GENERALS:
Subministrament i emmagatzematge: De manera que no s'alterin les seves condicions.
Cada remesa de grava s'ha de descarregar en una zona ja preparada de sòl sec
Les graves de tipus diferents s'han d'emmagatzemar per separat
Els àrids s'emmagatzemaran de tal manera que quedin protegits contra la contaminació, i evitant la seva possible segregació, sobretot durant el seu transport. Es recomana emmagatzemar-los sota cobert per evitar els canvis de temperatura del granulat.

3.- UNITAT I CRITERI D'AMIDAMENT

Unitat d'amidament: la indicada a la descripció de l'element
Criteri d'amidament: quantitat necessària subministrada a l'obra

4.- NORMATIVA DE COMPLIMENT OBLIGATORI

GRAVA PER A LA CONFECCIÓ DE FORMIGONS:
Real Decreto 1247/2008, de 18 de julio, por el que se aprueba la Instrucción de Hormigón Estructural (EHE-08).
UNE-EN 12620:2003 Áridos para hormigón.
GRAVA PER A PAVIMENTS:
* Orden de 6 de febrero de 1976 por la que se aprueba el Pliego de Prescripciones Técnicas Generales para Obras de Carreteras y Puentes (PG-3).
GRAVA PER A DRENATGES:
Orden FOM/298/2016, de 15 de febrero, por la que se aprueba la norma 5.2-IC drenaje superficial de la Instrucción de Carreteras.

5.- CONDICIONS DE CONTROL DE RECEPCIÓ

CONDICIONS DE MARCATGE I CONTROL DE LA DOCUMENTACIÓ:
L'entrega de granulat a l'obra ha d'anar acompanyada d'un full de subministrament proporcionat pel subministrador, en el que hi han de constar com a mínim les següents dades:
- Identificació del subministrador
- Número del certificat de marcatge CE o indicació d'autoconsum
- Número de sèrie de la fulla de subministrament
- Data del lliurament
- Nom del peticionari
- Designació de l'àrid segons l'article 28.2 de l'EHE
- Quantitat de granulat subministrat
- Identificació del lloc de subministrament
El fabricant ha de proporcionar la informació relativa a la granulometria i a les toleràncies de l'àrid subministrat.
El subministrador ha de posar a disposició de la DF en el cas que aquesta ho sol·liciti, la documentació següent, que acredita el marcatge CE, segons el sistema d'avaluació de conformitat aplicable, d'acord amb el que disposa l'apartat 7.2.1 del CTE:
 - Productes per a carreteres i altres treballs d'obres públiques i edificació de Funcio: Aplicacions que exigeixen requisits de seguretat molt estrictes*. * Requisits que han de ser definits per lleis, reglaments i normes administratives nacionals de cada estat membre,
 - Productes per a edificació, fabricació de productes de formigó prefabricat, carreteres i altres treballs d'obres públiques de Funcio: Aplicacions que exigeixen requisits de seguretat molt estrictes*. * Requisits que han de ser definits per lleis, reglaments i normes administratives nacionals de cada estat membre:
     - Sistema 2+: Declaració de Prestacions
 - Productes per a edificació, fabricació de productes de formigó prefabricat, carreteres i altres treballs d'obres públiques de Funcio: Aplicacions que no exigeixen requisits de seguretat molt estrictes*. * Requisits que han de ser definits per lleis, reglaments i normes administratives nacionals de cada estat membre,
 - Productes per a carreteres i altres treballs d'obres públiques i edificació de Funcio: Aplicacions que no exigeixen requisits de seguretat molt estrictes*. * Requisits que han de ser definits per lleis, reglaments i normes administratives nacionals de cada estat membre:
     - Sistema 4: Declaració de Prestacions
El símbol de marcatge de conformitat CE s'ha d'estampar d'acord amb la Directiva 93/68CE i ha d'estar visible sobre el producte o sobre etiqueta, embalatge o documentació comercial i ha d'anar acompanyat de la següent informació:
- Número d'identificació de l'organisme de certificació

- Nom o marca d'identificació i direcció del fabricant
- Les dues últimes xifres de l'any d'impressió del marcatge
- Referència a la norma (UNE-EN 12620)
- Descripció del producte (nom genèric, material, ús previst)
- Designació del producte
- Informació de les característiques essencials aplicables

A la documentació del marcatge haurà d'indicar:
- Nom del laboratori que ha realitzat els assajos
- Data d'emissió del certificat
- Garantia de que el tractament estadístic és l'exigit en el marcatge
- Estudi de fins que justifiqui experimentalment el seu ús, en el cas que hi hagi àrids que no compleixen amb l'article 28.4.1.

OPERACIONS DE CONTROL:
Els àrids han de disposar del marcatge CE, de tal manera que la comprovació de la seva idoneïtat per al seu ús es farà mitjançant un control documental del marcatge per tal de determinar el compliment de les especificacions del projecte i de l'article 28 de l'EHE.
En el cas d'àrids d'autoconsum, el Constructor o el Subministrador ha d'aportar un certificat d'assaig, de com a màxim tres mesos d'antiguitat, realitzat en un laboratori de control dels contemplats en l'article 78.2.2.1 de l'EHE, que verifiqui el compliment de les especificacions de l'àrid subministrat respecte l'article 28 de l'EHE.
La DF ha de poder valorar el nivell de garantia del distintiu, i en cas de no disposar de suficient informació, ha de poder determinar l'execució de comprovacions mitjançant assaigs.
La DF, a més, ha de valorar si realitzar una inspecció a la planta de fabricació, a poder ser, abans del subministra de l'àrid, per comprovar la idoneïtat per a la seva fabricació. En cas necessari, la DF ha de poder realitzar els assaigs següents per a verificar la conformitat de les especificacions:
- Índex de llenques (UNE-EN 933-3).
- Terrossos d'argila (UNE 7133)
- Partícules toves (UNE 7134)
- Coeficient de forma (UNE EN 933-4)
- Material retingut pel garbell 0.063 UNE (UNE EN 933-2) i que sura en un líquid de pes específic 2 (UNE EN 1744-1).
- Compostos de sofre (SO3)- respecte al granulat sec (UNE-EN 1744-1).
- Contingut en ió clor Cl- (UNE-EN 1744-1)
- Assaig petrogràfic
- Reactivitat potencial amb els àlcalis del ciment (UNE 146-507 i UNE 146-508).
- Estabilitat, resistència a l'atac del sulfat magnèsic (UNE-EN 1367-2).
- Absorció d'aigua (UNE-EN 1097-6).
- Resistència al desgast Los Angeles (UNE-EN 1097-2).
- Assaig d'identificació per raigs X.
- Assaig granulomètric (UNE-EN 933-2)

OPERACIONS DE CONTROL EN GRAVA PER A DRENATGES:
Les tasques de control a realitzar són les següents:
- Inspecció visual del material i recepció del certificat de procedència i qualitat corresponent.
- Abans de començar el reblert, quan hagi canvi de procedència del material, o cada 2000 m3 durant la seva execució, es realitzaran els següents assaigs d'identificació del material:
    - Assaig granulomètric del material filtrant (UNE EN 933-1)
    - Assaig granulomètric del material adjacent (UNE 103101)
    - Desgast de "Los Ángeles" (UNE EN 1097-2)

S'ha de demanar un certificat de procedència del material, que en el cas d'àrids naturals ha de contenir:
- Classificació geològica
- Estudi de morfologia
- Aplicacions anteriors
- Assaigs d'identificació del material

CRITERIS DE PRESA DE MOSTRES:
Els controls s'han de realitzar segons les instruccions de la DF i la norma EHE o CODI ESTRUCTURAL.
CRITERIS DE PRESA DE MOSTRES EN GRAVA PER A DRENATGES:
S'han de seguir les instruccions de la DF i els criteris de les normes de procediment indicades en cada assaig.
INTERPRETACIÓ DE RESULTATS I ACTUACIONS EN CAS D'INCOMPLIMENT:
No s'acceptarà la grava que no compleixi totes les especificacions indicades al plec. Si la granulometria no s'ajusta a la utilitzada per a l'establiment de les dosificacions aprovades, s'hauran de projectar i aprovar noves fórmules de treball.
INTERPRETACIÓ DE RESULTATS I ACTUACIÓ EN CAS D'INCOMPLIMENT EN GRAVA PER A DRENATGES:
Els resultats dels assaigs d'identificació han de complir estrictament les especificacions indicades, en cas contrari, no s'ha d'autoritzar l'ús del material corresponent en l'execució del reblert.

B0 - MATERIALS BÀSICS

B03 - GRANULATS

B03L- - SORRA

0.- ELEMENTS QUE CONTEMPLA EL PLEC

B03L-05MQ,B03L-05N7.

Plec de condicions

1.- DEFINICIÓ I CONDICIONS DELS ELEMENTS

Sorra procedent de roques calcàries, roques granítiques, marbres blancs i durs, o sorra procedent del reciclatge de residus de la construcció i demolició en una planta legalment autoritzada per al tractament d'aquest tipus de residu.
S'han considerat els tipus següents:
- Sorra de marbre blanc
- Sorra per a confecció de formigons, d'origen:

Sorra per a confecció de formigons, d'origen:
    - De pedra calcària
    - De pedra granítica

- Sorra per a confecció de morters
- Sorra per a reblert de rases amb canonades
- Sorres procedents de reciclatge de residus de la construcció i demolicions

CARACTERÍSTIQUES GENERALS:
El contractista ha de sotmetre a l'aprovació de la DF les pedreres o dipòsits d'on s'han d'obtenir els àrids, aportant tots els elements justificatius que cregués convenients o que li fossin requerits pel Director d'Obra, entre d'altres:
- Classificació geològica.
- Estudi de morfologia.
- Aplicacions anteriors.

La DF ha de poder refusar totes aquelles procedències que, al seu criteri, obligarien a un control massa freqüent dels materials que se n'extraguessin.
Els grànuls han de tenir forma arrodonida o polièdrica.
La composició granulomètrica ha de ser l'adequada al seu ús, o si no consta, la que estableixi explícitament la DF.
No ha de tenir margues o altres materials estranys.
Contingut de pirites o d'altres sulfurs oxidables: 0%
Contingut de matèria orgànica (UNE-EN 1744-1): Color més clar que el patró
Contingut de terrossos d'argila (UNE 7133): <= 1% en pes
Els àrids no han de ser reactius amb el ciment. No s'utilitzaran àrids procedents de roques toves, friables, poroses, etc., ni els que continguin nòduls de guix, compostos ferrosos, sulfurs oxidables, etc, en quantitats superiors a les contemplades a l'EHE
Els àrids reciclats hauran de complir amb les especificacions de l'article 28 de l'EHE. A més, els que provinguin de formigons estructurals sans, o de resistència elevada, han de ser adequats per a la fabricació de formigó reciclat estructural, complint una sèrie de requisits:
- Dimensió mínima permesa = 4 mm
- Terrossos d'argila per a un formigó amb menys del 20% d'àrid reciclat: <= 0,6%
- Terrossos d'argila per a un formigó amb 100% d'àrid reciclat: <= 0,25%
- Absorció d'aigua per a un formigó amb menys del 20% d'àrid reciclat: <= 7%
- Absorció d'aigua per a un formigó amb més del 20% d'àrid reciclat: <= 5%
- Coeficient de Los Ángeles: <= 40
- Continguts màxims d'impureses:
    - Material ceràmic: <= 5% del pes
    - Partícules lleugeres: <= 1% del pes
    - Asfalt: <= 1% del pes
    - Altres: <= 1,0 % del pes

En els valors de les especificacions no citades, es mantenen els establerts en l'article 28 de l'EHE.
SORRA DE MARBRE BLANC:
Barreja amb granulats blancs diferents del marbre: 0%

SORRA PER A LA CONFECCIÓ DE FORMIGONS:
Es denomina sorra a la barreja de les diferents fraccions d'àrid fi que s'utilitzen per a la confecció del formigó
Designació: d/D - IL - N
d/D: Fracció granulomètrica, d tamany mínim i D tamany màxim
IL: Presentació, R rodat, T triturat (matxuqueig) i M barreja
N: Naturalesa de l'àrid (C, calcari; S, silici; G,granític; O, ofita; B, basalt; D, dolomític; Q, traquita; I, fonolita; V, varis; A, artificial i R, reciclat
Mida dels granuls (Tamís 4 UNE-EN 933-2): <= 4 mm
Material retingut pel tamís 0,063 (UNE_EN 933-2) i que sura en un líquid de pes específic 20 kN/m3 (UNE EN 1744-1): <= 0,5% en pes
Compostos de sofre expressats en SO3 i referits a granulat sec (UNE-EN 1744-1): <= 1% en pes
Reactivitat potencial amb els àlcalis del ciment (UNE 146507-2)
Sulfats solubles en àcid, expressats en SO3 i referits al granulat sec (UNE-EN 1744-1): <= 0,8% en pes
Clorurs expressats en Cl- i referits al granulat sec (UNE-EN 1744-1):
- Formigó armat o en massa amb armadures de fissuració: <= 0,05% en pes
- Formigó pretesat: <= 0,03% en pes
Ió clor total aportat per components d'un formigó no pot superar:
- Pretensat: <= 0,2% pes de ciment
- Armat: <= 0,4% pes de ciment
- En massa amb armadura de fissuració: <= 0,4% pes de ciment
Estabilitat (UNE-EN 1367-2):
- Pèrdua de pes amb sulfat sòdic: <= 10%
- Pèrdua de pes amb sulfat magnèsic: <= 15%
Pèrdua de pes amb sulfat magnèsic (UNE-EN 1367-2) quan el formigó estigui sotmès a una classe d'exposició H o F, i l'àrid fi tingui una absorció d'aigua >1%: <= 15%
Coeficient de friabilitat (UNE 83115)
- Per formigons d'alta resistència: < 40
- Formigons en massa o armats amb Fck<=30 N/mm2: < 50
Els àrids no han de presentar reactivitat potencial amb els àlcalis del formigó. Per a comprovar-ho, s'ha de realitzar en primer lloc un anàlisi petrogràfic, per a obtenir el tipus de reactivitat que, en el seu cas, puguin presentar. Si d'aquest estudi es dedueix la possibilitat de reactivitat àlcali sílice o àlcali silicat, s'ha de realitzar l'assaig descrit a l'UNE 146.508 EX. Si el tipus de reactivitat potencial és àlcali carbonat, s'ha de realitzar l'assaig descrit a l'UNE 146.507 EX Part 2.
La corba granulomètrica de l'àrid fi, ha d'estar compresa dins del fus següent:

Límits	Material retingut acumulat, en % en pes,en els tamisos						
	4 mm	2 mm	1 mm	0,5 mm	0,25 mm	0,125 mm	0,063 mm
Superior	0	4	16	40	70	77	(1)
Inferior	15	38	60	82	94	100	100

(1) Aquest valor varia en funció del tipus i origen de l'àrid.
SORRA DE PEDRA GRANÍTICA PER A LA CONFECCIÓ DE FORMIGONS:
Contingut màxim de fins que passen pel tamís 0,063 mm (UNE-EN 933-1):
- Granulat gruixut:
  - Qualsevol tipus: <= 1,5% en pes
- Granulat fí:
  - Granulat arrodonit: <= 6% en pes
  - Granulat de matxuqueig no calcari per a obres sotmeses a exposició IIIa,b,c, IV o alguna classe específica d'exposició: <= 6% en pes
  - Granulat de matxuqueig no calcari per a obres sotmeses a exposició I,IIa,b o cap classe específica d'exposició: <= 10% en pes
Equivalent de sorra (EAV)(UNE_EN 933-8):
- Per a obres en ambients I, IIa,b o cap classe específica d'exposició: >= 70
- Resta de casos: >= 75
Absorció d'aigua (UNE-EN 1097-6): <= 5%
SORRA DE PEDRA CALCÀRIA PER A LA CONFECCIÓ DE FORMIGONS:
Contingut màxim de fins que passen pel tamís 0,063 mm (UNE-EN 933-1):
- Granulat gruixut:
  - Qualsevol tipus: <= 1,5% en pes
- Granulat fí:
  - Granulat arrodonit: <= 6% en pes
  - Granulat de matxuqueig calcari per a obres sotmeses a exposició IIIa,b,c,IV o alguna classe específica d'exposició: <= 10% en pes
  - Granulat de matxuqueix calcari per a obres sotmeses a exposició I,IIa,b o cap classe

específica d'exposició: <= 16% en pes
Valor blau de metilè(UNE 83130):
- Per a obres sotmeses a exposició I,IIa,b o cap classe específica d'exposició: <= 0,6% en pes
- Resta de casos: <= 0,3% en pes
SORRA PER A LA CONFECCIÓ DE MORTERS:
La composició granulomètrica ha de quedar dintre dels límits següents:

Tamís UNE 7-050 mm	Percentatge en pes que passa pel tamís	Condicions
5,00	A	A = 100
2,50	B	60 <= B <= 100
1,25	C	30 <= C <= 100
0,63	D	15 <= D <= 70
0,32	E	5 <= E <= 50
0,16	F	0 <= F <= 30
0,08	G	0 <= G <= 15
Altres condi-cions		C - D <= 50 D - E <= 50 C - E <= 70

Mida dels gränuls: <= 1/3 del gruix del junt
Contingut de matèries perjudicials: <= 2%
GRANULATS PROCEDENTS DE RECICLATGE DE RESIDUS DE LA CONSTRUCCIÓ I DEMOLICIONS:
El material ha de procedir d'una planta autoritzada legalment per al tractament de residus de la construcció.
El material no ha de ser susceptible de cap mena de meteorització o d'alteració física o química sota les condicions més desfavorables que presumiblement es puguin donar al lloc d'utilització.
No han de donar lloc, amb l'aigua, a dissolucions que puguin causar danys a estructures, capes de ferms, o contaminar el sòl o corrents d'aigua.
S'ha considerat que l'ús serà el reblert de rases amb canonades.
Per a qualsevol utilització diferent d'aquesta, es requereix l'acceptació expressa de la direcció facultativa i la justificació mitjançant els assaigs que pertoquin que es compleixen les condicions requerides per a l'us al que es pretén destinar.

2.- CONDICIONS DE SUBMINISTRAMENT I EMMAGATZEMATGE

Subministrament i emmagatzematge: De manera que no s'alterin les seves condicions.
Cada remesa de sorra s'ha de descarregar en una zona ja preparada de sòl sec.
Les sorres de tipus diferents s'han d'emmagatzemar per separat.
Els àrids s'han d'emmagatzemar de tal manera que quedin protegits contra la contaminació, i evitant la seva possible segregació, sobretot durant el seu transport. Es recomana emmagatzemar-los sota cobert per evitar els canvis de temperatura del granulat, i en un terreny sec i net destinat a l'apilament dels àrids. Les sorres d'altres tipus s'han d'emmagatzemar per separat.

3.- UNITAT I CRITERI D'AMIDAMENT

Unitat d'amidament: la indicada a la descripció de l'element
Criteri d'amidament: quantitat necessària subministrada a l'obra

4.- NORMATIVA DE COMPLIMENT OBLIGATORI

SORRA PER A LA CONFECCIÓ DE FORMIGONS:
Real Decreto 1247/2008, de 18 de julio, por el que se aprueba la Instrucción de Hormigón Estructural (EHE-08).
SORRA PER A LA CONFECCIÓ DE MORTERS:
Real Decreto 1247/2008, de 18 de julio, por el que se aprueba la Instrucción de Hormigón Estructural (EHE-08).
UNE-EN 12620:2003 Áridos para hormigón.
Documento Básico de Seguridad estructural Fábrica DB-SE-F, parte II del CTE, aprobado por el Real Decreto 314/2006.
SORRES PER A ALTRES USOS:
No hi ha normativa de compliment obligatori.

5.- CONDICIONS DE CONTROL DE RECEPCIÓ

CONDICIONS DE MARCATGE I CONTROL DE LA DOCUMENTACIÓ:
L'entrega de granulat a l'obra ha d'anar acompanyada d'un full de subministrament proporcionat pel subministrador, en el que hi han de constar com a mínim les següents dades:
- Identificació del subministrador
- Número del certificat de marcatge CE o indicació d'autoconsum
- Número de sèrie de la fulla de subministrament
- Nom de la cantera
- Data del lliurament
- Nom del peticionari
- Designació de l'àrid segons l'article 28.2 de l'EHE
- Quantitat de granulat subministrat
- Identificació del lloc de subministrament
El fabricant ha de proporcionar la informació relativa a la granulometria i a les toleràncies de l'àrid subministrat.
El subministrador ha de posar a disposició de la DF en el cas que aquesta ho sol·liciti, la documentació següent, que acredita el marcatge CE, segons el sistema d'avaluació de conformitat aplicable, d'acord amb el que disposa l'apartat 7.2.1 del CTE:
 - Productes per a carreteres i altres treballs d'obres públiques i edificació de Funcio: Aplicacions que exigeixen requisits de seguretat molt estrictes*. * Requisits que han de ser definits per lleis, reglaments i normes administratives nacionals de cada estat membre,
 - Productes per a edificació, fabricació de productes de formigó prefabricat, carreteres i altres treballs d'obres públiques de Funcio: Aplicacions que exigeixen requisits de seguretat molt estrictes*. * Requisits que han de ser definits per lleis, reglaments i normes administratives nacionals de cada estat membre:
     - Sistema 2+: Declaració de Prestacions
 - Productes per a edificació, fabricació de productes de formigó prefabricat, carreteres i altres treballs d'obres públiques de Funcio: Aplicacions que no exigeixen requisits de seguretat molt estrictes*. * Requisits que han de ser definits per lleis, reglaments i normes administratives nacionals de cada estat membre,
 - Productes per a carreteres i altres treballs d'obres públiques i edificació de Funcio: Aplicacions que no exigeixen requisits de seguretat molt estrictes*. * Requisits que han de ser definits per lleis, reglaments i normes administratives nacionals de cada estat membre:
     - Sistema 4: Declaració de Prestacions
El símbol de marcatge de conformitat CE s'ha d'estampar d'acord amb la Directiva 93/68CE i ha d'estar visible sobre el producte o sobre etiqueta, embalatge o documentació comercial i ha d'anar acompanyat de la següent informació:
- Número d'identificació de l'organisme de certificació
- Nom o marca d'identificació i direcció del fabricant
- Les dues últimes xifres de l'any d'impressió del marcatge
- Referència a la norma (UNE-EN 12620)
- Descripció del producte (nom genèric, material, ús previst)
- Designació del producte
- Informació de les característiques essencials aplicables
A la documentació del marcatge haurà d'indicar:
- Nom del laboratori que ha realitzat els assajos
- Data d'emissió del certificat
- Garantia de que el tractament estadístic és l'exigit en el marcatge
- Estudi de fins que justifiqui experimentalment el seu ús, en el cas que hi hagi àrids que no compleixen amb l'article 28.4.1.
L'àrid reciclat ha d'incloure en la seva documentació:
- Naturalesa del material
- Planta productora de l'àrid i empresa transportista de la runa
- Presència d'impureses
- Detalls de la seva procedència
- Altre informació que resulti rellevant
OPERACIONS DE CONTROL:
Els àrids han de disposar del marcatge CE, de tal manera que la comprovació de la seva idoneïtat per al seu ús es farà mitjançant un control documental del marcatge per tal de determinar el compliment de les especificacions del projecte i de l'article 28 de l'EHE.
En el cas d'àrids d'autoconsum, el Constructor o el Subministrador ha d'aportar un certificat d'assaig, de com a màxim tres mesos d'antiguitat, realitzat en un laboratori de control dels contemplats en l'article 78.2.2.1 de l'EHE, que verifiqui el compliment de les especificacions de l'àrid subministrat respecte l'article 28 de l'EHE.
La DF ha de poder valorar el nivell de garantia del distintiu, i en cas de no disposar de suficient informació, ha de poder determinar l'execució de comprovacions mitjançant assaigs.
La DF, a més, ha de valorar si realitzar una inspecció a la planta de fabricació, a poder ser, abans

del subministra de l'àrid, per comprovar la idoneïtat per a la seva fabricació. En cas necessari, la DF ha de poder realitzar els assaigs següents per a verificar la conformitat de les especificacions:
- Matèria orgànica (UNE-EN 1744-1).
- Terrossos d'argila (UNE 7133).
- Material retingut pel garbell 0.063 UNE (UNE EN 933-2) i que sura en un líquid de pes específic 2 (UNE EN 1744-1).
- Compostos de sofre (SO3)- respecte al granulat sec (UNE-EN 1744-1).
- Sulfats solubles en àcid (UNE-EN 1744-1).
- Contingut d'Ió CL- (UNE-EN 1744-1).
- Assaig petrogràfic
- Reactivitat potencial amb els àlcalis del ciment (UNE 146-507 i UNE 146-508).
- Equivalent de sorra (UNE-EN 933-8).
- Absorció d'aigua (UNE-EN 1097-6).
- Assaig d'identificació per raigs X.
- Pèrdua de pes amb sulfat magnèsic (UNE-EN 1367-2)
- Assaig granulomètric (UNE-EN 933-2)
- Coeficient de friabilitat (UNE 83115)
Un cop s'hagi realitzat l'apilament, s'ha de realitzar una inspecció visual, i si es considera necessari, s'han de prendre mostres per realitzar els assaigs corresponents.
S'ha de poder acceptar la sorra que no compleixi amb els requisits sempre i quan mitjançant rentat, cribatge o mescla, assoleixi les condicions exigides.
CRITERIS DE PRESA DE MOSTRES:
Els controls s'han de realitzar segons les instruccions de la DF i la norma EHE o CODI ESTRUCTURAL.
INTERPRETACIÓ DE RESULTATS I ACTUACIONS EN CAS D'INCOMPLIMENT:
No s'ha d'acceptar la sorra que no compleixi totes les especificacions indicades al plec de condicions. Si la granulometria no s'ajusta a la utilitzada per a l'establiment de les dosificacions aprovades, s'hauran de projectar i aprovar noves fórmules de treball.
No s'han d'utilitzar àrids fins els quals l'equivalent de sorra sigui inferior a:
- 70, en obres sotmeses a les classes I, IIa o IIb, i no sotmeses a cap classe específica d'exposició
- 75, en la resta de casos
En cas que les sorres procedents del matxuqueig de roques calcàries o de roques dolomítiques que no compleixin l'especificació de l'equivalent de sorra, s'han de poder acceptar si l'assaig del blau de metilè (UNE-EN 933-9) compleix el següent:
- Per a obres amb classe general d'exposició I, IIa o IIb (i sense classe específica): <= 0,6% en pes
- Resta de casos: <= 0,3% en pes
Si el valor del blau de metilè fos superior als valors anteriors, i es presentin dubtes de la presència d'argila en els fins, s'ha de poder realitzar un assaig de rajos X per a la seva detecció i identificació: s'ha de poder utilitzar l'àrid fi si les argiles són del tipus caolinita o illita, i si les propietats del formigó amb aquest àrid són les mateixes que les d'un que tingui els mateixos components però sense els fins.
S'han de poder utilitzar sorres rodades, o procedents de roques matxucades, o escòries siderúrgiques adequades, en la fabricació de formigó d'ús no estructural.

B0 - MATERIALS BÀSICS

B05 - AGLOMERANTS I CONGLOMERANTS

B051 - CIMENT

0.- ELEMENTS QUE CONTEMPLA EL PLEC

B0512401.

Plec de condicions

1.- DEFINICIÓ I CONDICIONS DELS ELEMENTS

Conglomerant hidràulic format per diferents materials inorgànics finament dividits que, amassats amb aigua, formen una pasta que, mitjançant un procés d'hidratació, endureix i un cop endurit conserva la seva resistència i estabilitat fins i tot sota l'aigua.

S'han considerat els ciments regulats per la norma RC-08 amb les característiques següents:
- Ciments comuns (CEM)
- Ciments d'aluminat de calci (CAC)
- Ciments blancs (BL)
- Ciments resistens a l'aigua de mar (MR)

CARACTERÍSTIQUES GENERALS:
En el cas de que el material s'utilitzi en obra pública, l'acord de Govern de la Generalitat de Catalunya de 9 de juny de 1998, exigeix que els materials siguin de qualitat certificada o puguin acreditar un nivell de qualitat equivalent, segons les normes aplicables als estats membres de la Unió Europea o de l'Associació Europea de Lliure Canvi.
També en aquest cas, es procurarà que els esmentats materials disposin de l'etiqueta ecològica europea, regulada en el Reglament 880/1992/CEE o bé altres distintius de la Comunitat Europea.
Ha de ser un material granular molt fi i estadísticament homogeni en la seva composició.
El ciment ha de ser capaç, si es dosifica i barreja adequadament amb aigua i granulats, de produir un morter o un formigó que conservi la seva traballabilitat en un temps prou llarg i assolir, al final de períodes definits, els nivells especificats de resistència i mantenir estabilitat de volum a llarg termini.
No ha de tenir grumolls ni principis d'aglomeració.
En activitats manuals en les que hi hagi risc de contacte amb la pell i d'acord amb l'establert a l'Ordre Presidencial 1954/2004 de 22 de juny, no s'han d'utilitzar o comercialitzar ciments amb un contingut de crom (VI) superior a dos parts per milió del pes sec del ciment.

CIMENTS COMUNS (CEM):
Estaran subjectes al marcatge CE de conformitat amb el que disposen els Reials Decrets 1328/1995 de 28 de juliol i 256/2016 de 10 de juny.
Els components han de complir els requisits especificats en el capítol 5 de la norma UNE-EN 197-1.
Tipus de ciments:
- Ciment Pòrtland: CEM I
- Ciment Pòrtland amb addicions: CEM II
- Ciment Pòrtland amb escòries de forn alt: CEM III
- Ciment putzolànic: CEM IV
- Ciment compost: CEM V

Alguns d'aquests tipus es divideixen en subtipus, segons el contingut de l'addició o barreja d'addicions presents en el ciment. Segons aquest contingut creixent els subtipus poden ser A, B o C.
Addicions del clinker pòrtland (K):
- Escòria de forn alt: S
- Fum de sílice: D
- Putzolana natural: P
- Putzolana natural calcinada: Q
- Cendra volant Sicília: V
- Cendra volant calcària: W
- Esquist calcinat: T
- Filler calcari L: L
- Filler calcari LL: LL

Relació entre denominació i designació dels ciments comuns segons el tipus, subtipus i addicions:

Denominació	Designació
Ciment pòrtland	CEM I
Ciment pòrtland amb escòria	CEM II/A-S CEM II/B-S
Ciment pòrtland amb fum de sílice	CEM II/A-D
Ciment pòrtland amb Putzolana	CEM II/A-P CEM II/B-P CEM II/A-Q CEM II/B-Q
Ciment pòrtland amb cendres volants	CEM II/A-V CEM II/B-V CEM II/A-W CEM II/B-W
Ciment pòrtland amb esquist calcinat	CEM II/A-T CEM II/B-T
Ciment pòrtland amb filler	CEM II/A-L

calcari	CEM II/B-L CEM II/A-LL CEM II/B-LL
Ciment pòrtland mixt	CEM II/A-M CEM II/B-M
Ciment amb escòries de forn alt	CEM III/A CEM III/B CEM III/C
Ciment putzolànic	CEM IV/A CEM IV/B
Ciment compost	CEM V/A CEM V/B

En ciments pòrtland mixtos CEM II/A-M i CEM II/B-M, en ciments putzolànics CEM IV/A i CEM IV/B i en ciments compostos CEM V/A i CEM V/B els components principals a més del clinker han de ser declarats a la designació del ciment.
La composició dels diferents ciments comuns ha de ser l'especificada al capítol 6 de la norma UNE-EN 197-1.
Els ciments comuns han de complir les exigències mecàniques, físiques, químiques i de durabilitat especificades al capítol 7 de la norma UNE-EN 197-1.

CIMENTS D'ALUMINAT DE CALÇ (CAC):
Ciment obtingut per una mescla de materials aluminosos i calcàris.
Estaran subjectes al marcatge CE de conformitat amb el que disposa el Reial Decret 256/2016, de 10 de juny.
Han de complir les exigències mecàniques, físiques i químiques especificades a UNE-EN 14647.

CIMENTS BLANCS (BL):
Han d'estar subjectes al Reial Decret 1313/1988 i seran aquells definits a la norma UNE 80305 i homòlegs de les normes UNE-EN 197-1 (ciments comuns) i UNE-EN 413-1 (ciments de ram de paleta) que compleixin amb l'especificació de blancor.
Índex de blancor (UNE 80117): >= 85
D'acord amb el Real Decret 1313/1988 de 28 d'octubre i L'Ordre Ministerial de 17 de gener de 1989, han de portar el Certificat de Conformitat amb Requisits Reglamentaris (CCRR).
La composició, així com les prescripcions mecàniques, físiques, químiques i de durabilitat que han de complir els ciments comuns blancs són les mateixes que les especificades per als ciments comuns a la norma UNE-EN 197-1.
La composició, així com les prescripcions mecàniques, físiques i químiques que ha de complir el ciment blanc de ram de paleta (BL 22,5 X) són les mateixes que les especificades per al ciment homòleg a la norma UNE-EN 413-1.

CIMENTS RESISTENTS A L'AIGUA DE MAR (MR):
D'acord amb el Real Decret 1313/1988 de 28 d'octubre i L'Ordre Ministerial de 17 de gener de 1989, han de portar el Certificat de Conformitat amb Requisits Reglamentaris (CCRR).
Relació entre denominació i designació dels ciments resistents a l'aigua de mar segons el tipus, subtipus i addicions:

Denominació	Designació
Ciment pòrtland	I
Ciment pòrtland amb escòria	II/A-S II/B-S
Ciment pòrtland amb fum de sílice	II/A-D
Ciment pòrtland amb Putzolana	II/A-P II/B-P
Ciment pòrtland amb cendres volants	II/A-V II/B-V
Ciment amb escòries de forn alt	III/A III/B III/C
Ciment putzolànic	IV/A IV/B

Ciment compost	CEM V/A

Les especificacions generals en quan a composició i a exigències mecàniques, físiques, químiques i de durabilitat que han de complir són les corresponents als ciments comuns homòlegs de la norma UNE-EN 197-1.
Han de complir els requisits addicionals especificats al capítol 7.2 de la norma UNE 80303-2.

2.- CONDICIONS DE SUBMINISTRAMENT I EMMAGATZEMATGE

Subministrament: de manera que no s'alterin les seves característiques.
Si el ciment es subministra a granel s'ha d'emmagatzemar en sitges.
Si el ciment es subministra en sacs, s'han d'emmagatzemar en un lloc sec, ventilat, protegit de la intempèrie i sense contacte directe amb la terra, de manera que no s'alterin les seves condicions.
Temps màxim d'emmagatzematge dels ciments:
- Classes 22,5 i 32,5: 3 mesos
- Classes 42,5 : 2 mesos
- Classes 52,5 : 1 mes

3.- UNITAT I CRITERI D'AMIDAMENT

Unitat d'amidament: la indicada a la descripció de l'element
Criteri d'amidament: quantitat necessària subministrada a l'obra

4.- NORMATIVA DE COMPLIMENT OBLIGATORI

Real Decreto 1313/1988, de 28 de octubre, por el se declara obligatoria la homologación de los cementos para la fabricación de hormigones y morteros para todo tipo de obras y productos prefabricados.
Orden de 17 de enero de 1989 por la que se establece la certificación de conformidad a normas como alternativa de la homologación de los cementos para la fabricación de hormigones y morteros para todo tipo de obras y productos prefabricados.
Real Decreto 1328/1995, de 28 de julio, por el que se modifica, en aplicación de la Directiva 93/68/CEE, las disposiciones para la libre circulación de productos de construcción, aprobadas por el Real Decreto 1630/1992, de 29 de diciembre.
Real Decreto 256/2016, de 10 de junio, por el que se aprueba la Instrucción para la recepción de cementos (RC-16).
UNE-EN 197-1:2000 Cemento. Parte 1: Composición, especificaciones y criterios de conformidad de los cementos comunes.
UNE-EN 14647:2006 Cemento de aluminato de calcio. Composición, especificaciones y criterios de conformidad.
UNE 80305:2001 Cementos blancos.
UNE 80303-2:2001 Cementos con características adicionales. Parte 2: Cementos resistentes al agua de mar.

5.- CONDICIONS DE CONTROL DE RECEPCIÓ

CONDICIONS DE MARCATGE I CONTROL DE LA DOCUMENTACIÓ EN CIMENTS COMUNS (CEM) I CIMENTS DE CALÇ (CAC):
El subministrador ha de posar a disposició de la DF en el cas que aquesta ho sol·liciti, la documentació següent, que acredita el marcatge CE, segons el sistema d'avaluació de conformitat aplicable, d'acord amb el que disposa l'apartat 7.2.1 del CTE:
- Productes per a preparació de formigó, morter, beurades i altres mescles per a construcció i per a la fabricació de productes de construcció,
- Productes per a elaboració de formigó, morter, pasta i altres mescles per a construcció i per a la fabricació de productes de construcció:
  - Sistema 1+: Declaració de Prestacions

El símbol normalitzat del marcatge CE ha d'anar acompanyat de la següent informació com a mínim:
- el número identificador del organisme certificador que ha intervingut en el control de producció
- nom o marca distintiva d'identificació i adreça enregistrada del fabricant
- número del certificat CE de conformitat
- les dues últimes xifres de l'any en que el fabricant va posar el marcatge CE
- indicacions que permetin identificar el producte així com les seves característiques i prestacions declarades atenent a les seves especificacions tècniques
- referència a la norma harmonitzada corresponent
- designació normalitzada del ciment indicant el tipus, subtipus (segons els components principals)

i classe resistent
- en el seu cas, informació addicional referent al contingut de clorurs, al límit superior de pèrdua per calcinació de cendra volant i/o additiu emprat

Sobre el mateix embalatge, el marcatge CE es pot simplificar, i inclourà com a mínim:
- el símbol normalitzat del marcatge CE
- en el seu cas, el número del certificat CE de conformitat
- nom o marca distintiva d'identificació i adreça enregistrada del fabricant
- els dos últims dígits de l'any en que el fabricant va posar el marcatge
- referència al número de la norma harmonitzada corresponent

En aquest cas, la informació complerta del marcatge o etiquetat CE haurà d'apareixer també a l'albarà o documentació que acompanya al lliurament.
A l'albarà hi han de figurar les dades següents:
- número de referència de la comanda
- nom i adreça del comprador i punt de destí del ciment
- identificació del fabricant i de l'empresa de subministrament
- designació normalitzada del ciment subministrat conforme a la instrucció RC-08
- quantitat que es subministra
- en el seu cas, referència a los dades de l'etiquetat corresponent al marcatge CE
- data de subministrament
- identificació del vehicle que el transporta

CONDICIONS DE MARCATGE I CONTROL DE LA DOCUMENTACIÓ EN CIMENTS BLANCS (BL) I CIMENTS RESISTENTS A L'AIGUA DE MAR (MR):
A l'albarà hi han de figurar les dades següents:
- número de referència de la comanda
- nom i adreça del comprador i punt de destí dels ciment
- identificació del fabricant i de l'adreça de subministrament
- designació normalitzada del ciment subministrat segons el Reial Decret 256/2016, de 10 de juny
- contrasenya del Certificat de Conformitat amb els Requisits Reglamentaris
- quantitat que es subministra
- identificació del vehicle que transporta el ciment
- en el seu cas, l'etiquetatge corresponent al marcatge CE
- En el cas de ciments envasats, aquests han de mostrar als seus envasos la següent informació:
- nom o marca identificativa i adreça complerta del fabricant i de la fàbrica
- designació normalitzada del ciment subministrat conforme la present instrucció
- contrasenya del Certificat de Conformitat amb els Requisits Reglamentaris
- dates de fabricació i d'envasat (indicant setmana i any)
- condicions específiques aplicables a la manipulació i utilització del producte

El fabricant ha de facilitar, si li demanen, les dades següents:
- Inici i final d'adormiment
- Si s'han incorporat additius, informació detallada de tots ells i dels seus efectes

OPERACIONS DE CONTROL:
La recepció del ciment haurà d'incloure al menys, dues fases obligatòries:
- Una primera fase de comprovació de la documentació
- Una segona fase d'inspecció visual del subministrament

Es pot donar una tercera fase, si el responsable de recepció ho considera oportú, de comprovació del tipus i classe de ciment i de les característiques físiques químiques i mecàniques mitjançant la realització d'assaigs d'identificació i, si es el cas, d'assaigs complementaris.
Per a la primera fase, al iniciar el subministrament el Responsable de recepció ha de comprovar que la documentació es la requerida. Aquesta documentació estarà compresa per:
- Albarà o full de subministrament.
- Etiquetatge
- Documents de conformitat, com pot ser el marcatge CE o bé la Certificació de Conformitat del Reial Decret 1313/1988
- Pel cas dels ciments no subjectes al marcatge CE, el certificat de garantia del fabricant signat.
- Si els ciments disposen de distintius de qualitat, caldrà també la documentació precisa de reconeixements del distintiu.

En la segona fase, un cop superada la fase de control documental, cal sotmetre el ciment a una inspecció visual per comprovar que no ha patit alteracions o barreges indesitjades.
La tercera fase s'activarà quan es pugui preveure possibles defectes o en el cas que el Responsable així ho estableixi per haver donat resultats no conformes en les fases anteriors o per haver detectat defectes en l'ús de ciments d'anteriors remeses.
En aquest supòsit es duran terme, abans de començar l'obra i cada 200 t de ciment de la mateixa designació i procedència durant l'execució, assaigs d'acord amb l'establer en els Annexes 5 i 6 de la RC-08.
CRITERIS DE PRESA DE MOSTRES:
Les mostres es prendran segons l'indicat en la RC-08. Per a cada lot de control sotmès a assaig s'extrauran tres mostres, una per tal de realitzar els assaigs de comprovació de la composició, l'altra per als assaigs físics, mecànics i químics i l'altra per a ser conservada preventivament.
INTERPRETACIÓ DE RESULTATS I ACTUACIONS EN CAS D'INCOMPLIMENT:

A efectes de la fase primera, no s'aprovarà l'ús de ciments els quals el etiquetatge i la documentació no es correspongui amb el ciment sol·licitat, quan la documentació no estigui completa i quan no es reuneixin tots els requisits establerts.
A efectes de la segona fase, no s'aprovarà l'ús de ciments que presentin símptomes de meteorització rellevant, que contingui cossos estranys i que no resulti homogènia en el seu aspecte o color.
A efectes de la tercera fase, no s'aprovarà l'ús de ciments que no compleixin els criteris establerts en l'apartat A5.5 de la RC-08.
Quan no es compleixi alguna de les prescripcions del ciment assajat, es repetiran els assaigs per duplicat, sobre dues mostres obtingudes de l'aplec existent a obra. S'acceptarà el lot únicament si els resultats obtinguts en les dues mostres són satisfactoris.

B0 - MATERIALS BÀSICS

B05 - AGLOMERANTS I CONGLOMERANTS

B053 - CALÇS

0.- ELEMENTS QUE CONTEMPLA EL PLEC

B0533510,B0532310.

Plec de condicions

1.- DEFINICIÓ I CONDICIONS DELS ELEMENTS

Conglomerant obtingut per calcinació de materials calcaris, format principalment per òxids o hidròxids de calci amb o sense òxids o hidròxids de magnesi i quantitats menors d'òxids de silici, ferro i alumini.
S'han considerat els tipus següents:
- Calç aèria càlcica (CL):
    - Hidratada en pols: CL 90-S
    - Hidratada en pasta: CL 90-S PL
- Calç hidràulica natural (NHL):
    - Calç hidràulica natural 2: NHL 2
    - Calç hidràulica natural 3,5: NHL 3,5
    - Calç hidràulica natural 5: NHL 5

CALÇ AÈRIA HIDRATADA CL 90:
Si conté additius, aquests no han d'afectar a les propietats dels morters.
Les característiques següents han de complir amb els valors declarats pel fabricant, assajats segons la norma corresponent, dins del límit de tolerància indicat, en el seu cas.
Contingut de CaO + MgO, segons UNE-EN 459-2: >= 90
Contingut de MgO, segons UNE-EN 459-2: <= 5
Contingut de SO3, segons UNE-EN 459-2: <= 2
Contingut de CO2, segons UNE-EN 459-2: <= 4
Contingut de calç útil, segons UNE-EN 459-2: >= 80
Estabilitat de volum, segons UNE-EN 459-2:
- Calç en pasta: compleix l'assaig
- Calç en pols:
    - Mètode de referència: <= 2 mm
    - Mètode alternatiu: <= 20 mm

Mida de partícula de la calç en pols, segons UNE-EN 459-2:
- Material retingut al tamís 0,09 mm: <= 7%
- Material retingut al tamís 0,2 mm: <= 2%

Penetració de la calç en pols, segons UNE-EN 459-2: > 10 i < 50 mm
CALÇ AÈRIA HIDRATADA EN PASTA:
Estarà amarada i barrejada amb aigua, en la quantitat adient per a obtenir una pasta de consistència adequada a l'ús destinat.
No tindrà grumolls ni principis d'aglomeració.
CALÇ HIDRÀULICA NATURAL:
Les característiques següents han de complir amb els valors declarats pel fabricant, assajats segons la norma corresponent, dins del límit de tolerància indicat, en el seu cas.
Resistència a compressió, segons UNE-EN 459-2:

- Calç del tipus NHL 2: >= 2 a <= 7 Mpa, als 28 dies
- Calç del tipus NHL 3,5: >= 3,5 a <= 10 Mpa, als 28 dies
- Calç del tipus NHL 5:
    - Als 7 dies: >= 2 MPa
    - Als 28 dies: >= 5 a <= 15 MPa

Temps d'adormiment, segons UNE-EN 459-2:
- Inicial: > 1 h
- Final:
    - Calç del tipus NHL 2: <= 40 h
    - Calç del tipus NHL 3,5: <= 30 h
    - Calç del tipus NHL 5: <= 15 h

Contingut en aire segons UNE-EN 459-2: <= 5%
Contingut de SO3, segons UNE-EN 459-2: =< 2
Contingut de calç útil, segons UNE-EN 459-2:
- Calç del tipus NHL 2: >= 35
- Calç del tipus NHL 3,5: >= 25
- Calç del tipus NHL 5: >= 15

Estabilitat de volum, segons UNE-EN 459-2:
- Mètode de referència: <= 2 mm
- Mètode alternatiu: <= 20 mm

Mida de partícula, segons UNE-EN 459-2:
- Material retingut al tamís 0,09 mm: <= 15%
- Material retingut al tamís 0,2 mm: <= 2%

Penetració, segons UNE-EN 459-2: > 10 i < 50 mm
CALÇ PER A ESTABILITZACIÓ DE TERRES EN CARRETERES:
S'utilitzaran calços aèries vives del tipus CL 90-Q i calços aèries hidratades del tipus CL 90-S.
Tindran un aspecte homogeni i no un estat grumollós o aglomerat.
Compliran les especificacions de la taula 200.1 de l'article 200 del PG3, determinades segons la norma UNE-EN 459-2.
Contingut d'aigua lliure de les calços hidratades, segons UNE-EN 459-2: < 2% en pes.

2.- CONDICIONS DE SUBMINISTRAMENT I EMMAGATZEMATGE

Subministrament: S'ha de transportar en cisternes pressuritzades dotades de mitjans pneumàtics o mecànics que permetin el ràpid transvasament a sitges d'emmagatzematge. Aquestes han de ser estanques.
A les obres de poc volum el subministrament podrà ser en sacs, de manera que no experimenti alteració de les seves característiques.
Emmagatzematge: Es tindran en compte les normes indicades en les fitxes de seguretat per a les classes de calç. Aquestes fitxes de seguretat han de ser les recomanades oficialment o, en el seu defecte, les facilitades pel subministrador.

3.- UNITAT I CRITERI D'AMIDAMENT

Unitat d'amidament: la indicada a la descripció de l'element
Criteri d'amidament: quantitat necessària subministrada a l'obra

4.- NORMATIVA DE COMPLIMENT OBLIGATORI

NORMATIVA GENERAL:
UNE-EN 459-1:2016 Cales para la construcción. Parte 1: Definiciones, especificaciones y criterios de conformidad.
* UNE-EN 459-2:2011 Cales para la construcción. Parte 2: Métodos de ensayo.
CALÇ PER A ESTABILITZACIÓ DE TERRES EN CARRETERES:
Orden de 6 de febrero de 1976 por la que se aprueba el Pliego de Prescripciones Técnicas Generales para Obras de Carreteras y Puentes (PG-3).
Orden FOM/2523/2014, de 12 de diciembre, por la que se actualizan determinados artículos del Pliego de Prescripciones Técnicas Generales para Obras de Carreteras y Puentes, relativos a materiales básicos, a firmes y pavimentos, y a señalización, balizamiento y sistemas de contención de vehículos (PG-3).
* UNE 80502:2014 Cales vivas o hidratadas utilizadas en la mejora y/o estabilización de suelos.

5.- CONDICIONS DE CONTROL DE RECEPCIÓ

CONDICIONS DE MARCATGE I CONTROL DE LA DOCUMENTACIÓ:

El subministrador ha de posar a disposició de la DF en el cas que aquesta ho sol·liciti, la documentació següent, que acredita el marcatge CE, segons el sistema d'avaluació de conformitat aplicable, d'acord amb el que disposa l'apartat 7.2.1 del CTE:
 - Productes per a preparació de conglomerant per a morters de ram de paleta, arrebossat i lliscat, per a la fabricació d'altres productes de construcció i per a aplicacions en enginyeria civil:
     - Sistema 2+: Declaració de Prestacions
Per a cada remesa caldrà un albarà i la informació d'etiquetatge i marcatge CE de la norma UNE-EN 459-1.
A l'albarà hi ha de constar com a mínim la informació següent:
- Nom i adreça del fabricant i de l'empresa subministradora
- Data de subministrament i de fabricació
- Identificació del vehicle de transport
- Quantitat subministrada
- Denominació comercial, quan la tingui, i tipus de calç subministrada (UNE-EN 459-1)
- Nom i adreça del comprador i destí
- Referència de la comanda
- El marcatge CE ha d'incloure, com a mínim, la informació següent:
     - Símbol del marcatge CE
     - Nombre identificador de l'organisme de certificació
     - Nom o marca distintiva d'identificació i adreça registrada del fabricant
     - Els dos darrers dígits de la data del primer marcatge
     - Nombre de referència de la Declaració de Prestacions
     - Referència a l'UNE EN 459-1
     - Descripció del producte: nom genèric, tipus i ús previst
     - Informació sobre les característiques essencials incloses a la norma UNE-EN 459-1
OPERACIONS DE CONTROL:
Les tasques de control a realitzar són les següents:
- Inspecció de les condicions de subministrament de la calç, i verificació documental de que els valors declarats pel fabricant en els documents que acompanyen el marcatge CE són conforme a les especificacions exigides.
- Si es detecten anomalies durant el transport, emmagatzematge o manipulació, la DF podrà disposar que es realitzin els següents assaigs de control de recepció, segons UNE-EN 459-2:
     - Contingut d'òxids de calci i magnesi
     - Contingut de diòxid de carboni
     - Contingut de calç útil Ca (Oh) 2
     - Mida de partícula
- Control addicional quan la calç ha estat emmagatzemada en condicions atmosfèriques normals durant un període superior a 2 mesos, o inferior, quan ha estat emmagatzemada en ambients humits o condicions atmosfèriques desfavorables. Sobre una mostra representativa de la calç emmagatzemada es realitzaran els següents assaigs:
     - Contingut de diòxid de carboni
     - Mida de partícula
Els mètodes d'assaigs es descriuen a la UNE-EN 459-2.
CRITERIS DE PRESA DE MOSTRES:
Les mostres s'han de prendre segons l'indicat a l'article 200 del PG3 i els criteris que exposi la DF.
Es considera com un lot, que s'acceptarà o rebutjarà en bloc:
- La quantitat de calç de la mateixa classe i procedència rebuda mensualment.
- Si mensualment es reben més de 200 t, el lot serà aquesta quantitat o fracció.
De cada lot es prendran dues mostres, segons el procediment indicat a la norma UNE-EN 459-2. Una per realitzar els assaigs de control de recepció i l'altra per als assaigs de contrast, que es conservarà durant almenys 100 dies en recipient adequat i estanc. Es prendrà una tercera mostra si el subministrador de calç ho sol·licita.
INTERPRETACIÓ DE RESULTATS I ACTUACIONS EN CAS D'INCOMPLIMENT:
La DF ha d'indicar les mesures a adoptar en el cas que no es compleixin les especificacions establertes al plec.
La remesa no s'ha d'acceptar si, en el moment d'obrir el recipient que la conté apareix en estat grumollós o aglomerat.

B0 - MATERIALS BÀSICS

B05 - AGLOMERANTS I CONGLOMERANTS

B054- - CALÇ

0.- ELEMENTS QUE CONTEMPLA EL PLEC

B054-06DH.

Plec de condicions

1.- DEFINICIÓ I CONDICIONS DELS ELEMENTS

Conglomerant obtingut per calcinació de materials calcaris, format principalment per òxids o hidròxids de calci amb o sense òxids o hidròxids de magnesi i quantitats menors d'òxids de silici, ferro i alumini.
S'han considerat els tipus següents:
- Calç aèria càlcica (CL):
     - Hidratada en pols: CL 90-S
     - Hidratada en pasta: CL 90-S PL
- Calç hidràulica natural (NHL):
     - Calç hidràulica natural 2: NHL 2
     - Calç hidràulica natural 3,5: NHL 3,5
     - Calç hidràulica natural 5: NHL 5
CALÇ AÈRIA HIDRATADA CL 90:
Si conté additius, aquests no han d'afectar a les propietats dels morters.
Les característiques següents han de complir amb els valors declarats pel fabricant, assajats segons la norma corresponent, dins del límit de tolerància indicat, en el seu cas.
Contingut de CaO + MgO, segons UNE-EN 459-2: >= 90
Contingut de MgO, segons UNE-EN 459-2: <= 5
Contingut de SO3, segons UNE-EN 459-2: <= 2
Contingut de CO2, segons UNE-EN 459-2: <= 4
Contingut de calç útil, segons UNE-EN 459-2: >= 80
Estabilitat de volum, segons UNE-EN 459-2:
- Calç en pasta: compleix l'assaig
- Calç en pols:
     - Mètode de referència: <= 2 mm
     - Mètode alternatiu: <= 20 mm
Mida de partícula de la calç en pols, segons UNE-EN 459-2:
- Material retingut al tamís 0,09 mm: <= 7%
- Material retingut al tamís 0,2 mm: <= 2%
Penetració de la calç en pols, segons UNE-EN 459-2: > 10 i < 50 mm
CALÇ AÈRIA HIDRATADA EN PASTA:
Estarà amarada i barrejada amb aigua, en la quantitat adient per a obtenir una pasta de consistència adequada a l'ús destinat.
No tindrà grumolls ni principis d'aglomeració.
CALÇ HIDRÀULICA NATURAL:
Les característiques següents han de complir amb els valors declarats pel fabricant, assajats segons la norma corresponent, dins del límit de tolerància indicat, en el seu cas.
Resistència a compressió, segons UNE-EN 459-2:
- Calç del tipus NHL 2: >= 2 a <= 7 Mpa, als 28 dies
- Calç del tipus NHL 3,5: >= 3,5 a <= 10 Mpa, als 28 dies
- Calç del tipus NHL 5:
     - Als 7 dies: >= 2 MPa
     - Als 28 dies: >= 5 a <= 15 MPa
Temps d'adormiment, segons UNE-EN 459-2:
- Inicial: > 1 h
- Final:
     - Calç del tipus NHL 2: <= 40 h
     - Calç del tipus NHL 3,5: <= 30 h
     - Calç del tipus NHL 5: <= 15 h
Contingut en aire segons UNE-EN 459-2: <= 5%
Contingut de SO3, segons UNE-EN 459-2: =< 2
Contingut de calç útil, segons UNE-EN 459-2:
- Calç del tipus NHL 2: >= 35
- Calç del tipus NHL 3,5: >= 25
- Calç del tipus NHL 5: >= 15
Estabilitat de volum, segons UNE-EN 459-2:
- Mètode de referència: <= 2 mm
- Mètode alternatiu: <= 20 mm
Mida de partícula, segons UNE-EN 459-2:

- Material retingut al tamís 0,09 mm: <= 15%
- Material retingut al tamís 0,2 mm: <= 2%
Penetració, segons UNE-EN 459-2: > 10 i < 50 mm
CALÇ PER A ESTABILITZACIÓ DE TERRES EN CARRETERES:
S'utilitzaran calços aèries vives del tipus CL 90-Q i calços aèries hidratades del tipus CL 90-S. Tindran un aspecte homogeni i no un estat grumollós o aglomerat.
Compliran les especificacions de la taula 200.1 de l'article 200 del PG3, determinades segons la norma UNE-EN 459-2.
Contingut d'aigua lliure de les calços hidratades, segons UNE-EN 459-2: < 2% en pes.

2.- CONDICIONS DE SUBMINISTRAMENT I EMMAGATZEMATGE

Subministrament: S'ha de transportar en cisternes pressuritzades dotades de mitjans pneumàtics o mecànics que permetin el ràpid transvasament a sitges d'emmagatzematge. Aquestes han de ser estanques.
A les obres de poc volum el subministrament podrà ser en sacs, de manera que no experimenti alteració de les seves característiques.
Emmagatzematge: Es tindran en compte les normes indicades en les fitxes de seguretat per a les classes de calç. Aquestes fitxes de seguretat han de ser les recomanades oficialment o, en el seu defecte, les facilitades pel subministrador.

3.- UNITAT I CRITERI D'AMIDAMENT

Unitat d'amidament: la indicada a la descripció de l'element
Criteri d'amidament: quantitat necessària subministrada a l'obra

4.- NORMATIVA DE COMPLIMENT OBLIGATORI

NORMATIVA GENERAL:
UNE-EN 459-1:2016 Cales para la construcción. Parte 1: Definiciones, especificaciones y criterios de conformidad.
* UNE-EN 459-2:2011 Cales para la construcción. Parte 2: Métodos de ensayo.
CALÇ PER A ESTABILITZACIÓ DE TERRES EN CARRETERES:
Orden de 6 de febrero de 1976 por la que se aprueba el Pliego de Prescripciones Técnicas Generales para Obras de Carreteras y Puentes (PG-3).
Orden FOM/2523/2014, de 12 de diciembre, por la que se actualizan determinados artículos del Pliego de Prescripciones Técnicas Generales para Obras de Carreteras y Puentes, relativos a materiales básicos, a firmes y pavimentos, y a señalización, balizamiento y sistemas de contención de vehículos (PG-3).
* UNE 80502:2014 Cales vivas o hidratadas utilizadas en la mejora y/o estabilización de suelos.

5.- CONDICIONS DE CONTROL DE RECEPCIÓ

CONDICIONS DE MARCATGE I CONTROL DE LA DOCUMENTACIÓ:
El subministrador ha de posar a disposició de la DF en el cas que aquesta ho sol·liciti, la documentació següent, que acredita el marcatge CE, segons el sistema d'avaluació de conformitat aplicable, d'acord amb el que disposa l'apartat 7.2.1 del CTE:
 - Productes per a preparació de conglomerant per a morters de ram de paleta, arrebossat i lliscat, per a la fabricació d'altres productes de construcció i per a aplicacions en enginyeria civil:
     - Sistema 2+: Declaració de Prestacions
Per a cada remesa caldrà un albarà i la informació d'etiquetatge i marcatge CE de la norma UNE-EN 459-1.
A l'albarà hi ha de constar com a mínim la informació següent:
- Nom i adreça del fabricant i de l'empresa subministradora
- Data de subministrament i de fabricació
- Identificació del vehicle de transport
- Quantitat subministrada
- Denominació comercial, quan la tingui, i tipus de calç subministrada (UNE-EN 459-1)
- Nom i adreça del comprador i destí
- Referència de la comanda
- El marcatge CE ha d'incloure, com a mínim, la informació següent:
     - Símbol del marcatge CE
     - Nombre identificador de l'organisme de certificació
     - Nom o marca distintiva d'identificació i adreça registrada del fabricant
     - Els dos darrers dígits de la data del primer marcatge

     - Nombre de referència de la Declaració de Prestacions
     - Referència a l'UNE EN 459-1
     - Descripció del producte: nom genèric, tipus i ús previst
     - Informació sobre les característiques essencials incloses a la norma UNE-EN 459-1
OPERACIONS DE CONTROL:
Les tasques de control a realitzar són les següents:
- Inspecció de les condicions de subministrament de la calç, i verificació documental de que els valors declarats pel fabricant en els documents que acompanyen el marcatge CE són conforme a les especificacions exigides.
- Si es detecten anomalies durant el transport, emmagatzematge o manipulació, la DF podrà disposar que es realitzin els següents assaigs de control de recepció, segons UNE-EN 459-2:
     - Contingut d'òxids de calci i magnesi
     - Contingut de diòxid de carboni
     - Contingut de calç útil Ca (Oh) 2
     - Mida de partícula
- Control addicional quan la calç ha estat emmagatzemada en condicions atmosfèriques normals durant un període superior a 2 mesos, o inferior, quan ha estat emmagatzemada en ambients humits o condicions atmosfèriques desfavorables. Sobre una mostra representativa de la calç emmagatzemada es realitzaran els següents assaigs:
     - Contingut de diòxid de carboni
     - Mida de partícula
Els mètodes d'assaigs es descriuen a la UNE-EN 459-2.
CRITERIS DE PRESA DE MOSTRES:
Les mostres s'han de prendre segons l'indicat a l'article 200 del PG3 i els criteris que exposi la DF.
Es considera com un lot, que s'acceptarà o rebutjarà en bloc:
- La quantitat de calç de la mateixa classe i procedència rebuda mensualment.
- Si mensualment es reben més de 200 t, el lot serà aquesta quantitat o fracció.
De cada lot es prendran dues mostres, segons el procediment indicat a la norma UNE-EN 459-2. Una per realitzar els assaigs de control de recepció i l'altra per als assaigs de contrast, que es conservarà durant almenys 100 dies en recipient adequat i estanc. Es prendrà una tercera mostra si el subministrador de calç ho sol·licita.
INTERPRETACIÓ DE RESULTATS I ACTUACIONS EN CAS D'INCOMPLIMENT:
La DF ha d'indicar les mesures a adoptar en el cas que no es compleixin les especificacions establertes al plec.
La remesa no s'ha d'acceptar si, en el moment d'obrir el recipient que la conté apareix en estat grumollós o aglomerat.

B0 - MATERIALS BÀSICS

B05 - AGLOMERANTS I CONGLOMERANTS

B055- - CIMENT

0.- ELEMENTS QUE CONTEMPLA EL PLEC

B055-067M.

Plec de condicions

1.- DEFINICIÓ I CONDICIONS DELS ELEMENTS

Conglomerant hidràulic format per diferents materials inorgànics finament dividits que, amassats amb aigua, formen una pasta que, mitjançant un procés d'hidratació, endureix i un cop endurit conserva la seva resistència i estabilitat fins i tot sota l'aigua.
S'han considerat els ciments regulats per la norma RC-08 amb les característiques següents:
- Ciments comuns (CEM)
- Ciments d'aluminat de calci (CAC)
- Ciments blancs (BL)
- Ciments resistens a l'aigua de mar (MR)
CARACTERÍSTIQUES GENERALS:
En el cas de que el material s'utilitzi en obra pública, l'acord de Govern de la Generalitat de

Catalunya de 9 de juny de 1998, exigeix que els materials siguin de qualitat certificada o puguin acreditar un nivell de qualitat equivalent, segons les normes aplicables als estats membres de la Unió Europea o de l'Associació Europea de Lliure Canvi.
També en aquest cas, es procurarà que els esmentats materials disposin de l'etiqueta ecològica europea, regulada en el Reglament 880/1992/CEE o bé altres distintius de la Comunitat Europea.
Ha de ser un material granular molt fi i estadísticament homogeni en la seva composició.
El ciment ha de ser capaç, si es dosifica i barreja adequadament amb aigua i granulats, de produir un morter o un formigó que conservi la seva traballabilitat en un temps prou llarg i assolir, al final de períodes definits, els nivells especificats de resistència i mantenir estabilitat de volum a llarg termini.
No ha de tenir grumolls ni principis d'aglomeració.
En activitats manuals en les que hi hagi risc de contacte amb la pell i d'acord amb l'establert a l'Ordre Presidencial 1954/2004 de 22 de juny, no s'han d'utilitzar o comercialitzar ciments amb un contingut de crom (VI) superior a dos parts per milió del pes sec del ciment.
CIMENTS COMUNS (CEM):
Estaran subjectes al marcatge CE de conformitat amb el que disposen els Reials Decrets 1328/1995 de 28 de juliol i 256/2016 de 10 de juny.
Els components han de complir els requisits especificats en el capítol 5 de la norma UNE-EN 197-1.
Tipus de ciments:
- Ciment Pòrtland: CEM I
- Ciment Pòrtland amb addicions: CEM II
- Ciment Pòrtland amb escòries de forn alt: CEM III
- Ciment putzolànic: CEM IV
- Ciment compost: CEM V

Alguns d'aquests tipus es divideixen en subtipus, segons el contingut de l'addició o barreja d'addicions presents en el ciment. Segons aquest contingut creixent els subtipus poden ser A, B o C.
Addicions del clinker pòrtland (K):
- Escòria de forn alt: S
- Fum de sílice: D
- Putzolana natural: P
- Putzolana natural calcinada: Q
- Cendra volant Sicília: V
- Cendra volant calcària: W
- Esquist calcinat: T
- Filler calcari L: L
- Filler calcari LL: LL

Relació entre denominació i designació dels ciments comuns segons el tipus, subtipus i addicions:

Denominació	Designació
Ciment pòrtland	CEM I
Ciment pòrtland amb escòria	CEM II/A-S CEM II/B-S
Ciment pòrtland amb fum de sílice	CEM II/A-D
Ciment pòrtland amb Putzolana	CEM II/A-P CEM II/B-P CEM II/A-Q CEM II/B-Q
Ciment pòrtland amb cendres volants	CEM II/A-V CEM II/B-V CEM II/A-W CEM II/B-W
Ciment pòrtland amb esquist calcinat	CEM II/A-T CEM II/B-T
Ciment pòrtland amb filler calcari	CEM II/A-L CEM II/B-L CEM II/A-LL CEM II/B-LL
Ciment pòrtland mixt	CEM II/A-M CEM II/B-M
Ciment amb escòries de forn alt	CEM III/A CEM III/B CEM III/C
Ciment putzolànic	CEM IV/A CEM IV/B
Ciment compost	CEM V/A CEM V/B

En ciments pòrtland mixtos CEM II/A-M i CEM II/B-M, en ciments putzolànics CEM IV/A i CEM IV/B i en ciments compostos CEM V/A i CEM V/B els components principals a més del clinker han de ser declarats a la designació del ciment.
La composició dels diferents ciments comuns ha de ser l'especificada al capítol 6 de la norma UNE-EN 197-1.
Els ciments comuns han de complir les exigències mecàniques, físiques, químiques i de durabilitat especificades al capítol 7 de la norma UNE-EN 197-1.
CIMENTS D'ALUMINAT DE CALÇ (CAC):
Ciment obtingut per una mescla de materials aluminosos i calcàris.
Estaran subjectes al marcatge CE de conformitat amb el que disposa el Reial Decret 256/2016, de 10 de juny.
Han de complir les exigències mecàniques, físiques i químiques especificades a UNE-EN 14647.
CIMENTS BLANCS (BL):
Han d'estar subjectes al Reial Decret 1313/1988 i seran aquells definits a la norma UNE 80305 i homòlegs de les normes UNE-EN 197-1 (ciments comuns) i UNE-EN 413-1 (ciments de ram de paleta) que compleixin amb l'especificació de blancor.
Índex de blancor (UNE 80117): >= 85
D'acord amb el Real Decret 1313/1988 de 28 d'octubre i L'Ordre Ministerial de 17 de gener de 1989, han de portar el Certificat de Conformitat amb Requisits Reglamentaris (CCRR).
La composició, així com les prescripcions mecàniques, físiques, químiques i de durabilitat que han de complir els ciments comuns blancs són les mateixes que les especificades per als ciments comuns a la norma UNE-EN 197-1.
La composició, així com les prescripcions mecàniques, físiques i químiques que ha de complir el ciment blanc de ram de paleta (BL 22,5 X) són les mateixes que les especificades per al ciment homòleg a la norma UNE-EN 413-1.
CIMENTS RESISTENTS A L'AIGUA DE MAR (MR):
D'acord amb el Real Decret 1313/1988 de 28 d'octubre i L'Ordre Ministerial de 17 de gener de 1989, han de portar el Certificat de Conformitat amb Requisits Reglamentaris (CCRR).
Relació entre denominació i designació dels ciments resistents a l'aigua de mar segons el tipus, subtipus i addicions:

Denominació	Designació
Ciment pòrtland	I
Ciment pòrtland amb escòria	II/A-S II/B-S
Ciment pòrtland amb fum de sílice	II/A-D
Ciment pòrtland amb Putzolana	II/A-P II/B-P
Ciment pòrtland amb cendres volants	II/A-V II/B-V
Ciment amb escòries de forn alt	III/A III/B III/C
Ciment putzolànic	IV/A IV/B
Ciment compost	CEM V/A

Les especificacions generals en quan a composició i a exigències mecàniques, físiques, químiques i de durabilitat que han de complir són les corresponents als ciments comuns homòlegs de la norma UNE-EN 197-1.
Han de complir els requisits addicionals especificats al capítol 7.2 de la norma UNE 80303-2.

2.- CONDICIONS DE SUBMINISTRAMENT I EMMAGATZEMATGE

Subministrament: de manera que no s'alterin les seves característiques.
Si el ciment es subministra a granel s'ha d'emmagatzemar en sitges.
Si el ciment es subministra en sacs, s'han d'emmagatzemar en un lloc sec, ventilat, protegit de la intempèrie i sense contacte directe amb la terra, de manera que no s'alterin les seves condicions.
Temps màxim d'emmagatzematge dels ciments:
- Classes 22,5 i 32,5: 3 mesos
- Classes 42,5 : 2 mesos
- Classes 52,5 : 1 mes

3.- UNITAT I CRITERI D'AMIDAMENT

Unitat d'amidament: la indicada a la descripció de l'element
Criteri d'amidament: quantitat necessària subministrada a l'obra

4.- NORMATIVA DE COMPLIMENT OBLIGATORI

Real Decreto 1313/1988, de 28 de octubre, por el se declara obligatoria la homologación de los cementos para la fabricación de hormigones y morteros para todo tipo de obras y productos prefabricados.
Orden de 17 de enero de 1989 por la que se establece la certificación de conformidad a normas como alternativa de la homologación de los cementos para la fabricación de hormigones y morteros para todo tipo de obras y productos prefabricados.
Real Decreto 1328/1995, de 28 de julio, por el que se modifica, en aplicación de la Directiva 93/68/CEE, las disposiciones para la libre circulación de productos de construcción, aprobadas por el Real Decreto 1630/1992, de 29 de diciembre.
Real Decreto 256/2016, de 10 de junio, por el que se aprueba la Instrucción para la recepción de cementos (RC-16).
UNE-EN 197-1:2000 Cemento. Parte 1: Composición, especificaciones y criterios de conformidad de los cementos comunes.
UNE-EN 14647:2006 Cemento de aluminato de calcio. Composición, especificaciones y criterios de conformidad.
UNE 80305:2001 Cementos blancos.
UNE 80303-2:2001 Cementos con características adicionales. Parte 2: Cementos resistentes al agua de mar.

5.- CONDICIONS DE CONTROL DE RECEPCIÓ

CONDICIONS DE MARCATGE I CONTROL DE LA DOCUMENTACIÓ EN CIMENTS COMUNS (CEM) I CIMENTS DE CALÇ (CAC):
El subministrador ha de posar a disposició de la DF en el cas que aquesta ho sol·liciti, la documentació següent, que acredita el marcatge CE, segons el sistema d'avaluació de conformitat aplicable, d'acord amb el que disposa l'apartat 7.2.1 del CTE:
 - Productes per a preparació de formigó, morter, beurades i altres mescles per a construcció i per a la fabricació de productes de construcció,
 - Productes per a elaboració de formigó, morter, pasta i altres mescles per a construcció i per a la fabricació de productes de construcció:
     - Sistema 1+: Declaració de Prestacions
El símbol normalitzat del marcatge CE ha d'anar acompanyat de la següent informació com a mínim:
- el número identificador del organisme certificador que ha intervingut en el control de producció
- nom o marca distintiva d'identificació i adreça enregistrada del fabricant
- número del certificat CE de conformitat
- les dues últimes xifres de l'any en que el fabricant va posar el marcatge CE
- indicacions que permetin identificar el producte així com les seves característiques i prestacions declarades atenent a les seves especificacions tècniques
- referència a la norma harmonitzada corresponent
- designació normalitzada del ciment indicant el tipus, subtipus (segons els components principals) i classe resistent
- en el seu cas, informació addicional referent al contingut de clorurs, al límit superior de pèrdua per calcinació de cendra volant i/o additiu emprat
Sobre el mateix embalatge, el marcatge CE es pot simplificar, i inclourà com a mínim:
- el símbol normalitzat del marcatge CE
- en el seu cas, el número del certificat CE de conformitat
- nom o marca distintiva d'identificació i adreça enregistrada del fabricant

- els dos últims dígits de l'any en que el fabricant va posar el marcatge
- referència al número de la norma harmonitzada corresponent
En aquest cas, la informació complerta del marcatge o etiquetat CE haurà d'apareixer també a l'albarà o documentació que acompanya al lliurament.
A l'albarà hi han de figurar les dades següents:
- número de referència de la comanda
- nom i adreça del comprador i punt de destí del ciment
- identificació del fabricant i de l'empresa de subministrament
- designació normalitzada del ciment subministrat conforme a la instrucció RC-08
- quantitat que es subministra
- en el seu cas, referència a los dades de l'etiquetat corresponent al marcatge CE
- data de subministrament
- identificació del vehicle que el transporta
CONDICIONS DE MARCATGE I CONTROL DE LA DOCUMENTACIÓ EN CIMENTS BLANCS (BL) I CIMENTS RESISTENTS A L'AIGUA DE MAR (MR):
A l'albarà hi han de figurar les dades següents:
- número de referència de la comanda
- nom i adreça del comprador i punt de destí dels ciment
- identificació del fabricant i de l'adreça de subministrament
- designació normalitzada del ciment subministrat segons el Reial Decret 256/2016, de 10 de juny
- contrasenya del Certificat de Conformitat amb els Requisits Reglamentaris
- quantitat que es subministra
- identificació del vehicle que transporta el ciment
- en el seu cas, l'etiquetatge corresponent al marcatge CE
- En el cas de ciments envasats, aquests han de mostrar als seus envasos la següent informació:
- nom o marca identificativa i adreça complerta del fabricant i de la fàbrica
- designació normalitzada del ciment subministrat conforme la present instrucció
- contrasenya del Certificat de Conformitat amb els Requisits Reglamentaris
- dates de fabricació i d'envasat (indicant setmana i any)
- condicions específiques aplicables a la manipulació i utilització del producte
El fabricant ha de facilitar, si li demanen, les dades següents:
- Inici i final d'adormiment
- Si s'han incorporat additius, informació detallada de tots ells i dels seus efectes
OPERACIONS DE CONTROL:
La recepció del ciment haurà d'incloure al menys, dues fases obligatòries:
- Una primera fase de comprovació de la documentació
- Una segona fase d'inspecció visual del subministrament
Es pot donar una tercera fase, si el responsable de recepció ho considera oportú, de comprovació del tipus i classe de ciment i de les característiques físiques químiques i mecàniques mitjançant la realització d'assaigs d'identificació i, si es el cas, d'assaigs complementaris.
Per a la primera fase, al iniciar el subministrament el Responsable de recepció ha de comprovar que la documentació es la requerida. Aquesta documentació estarà compresa per:
- Albarà o full de subministrament.
- Etiquetatge
- Documents de conformitat, com pot ser el marcatge CE o bé la Certificació de Conformitat del Reial Decret 1313/1988
- Pel cas dels ciments no subjectes al marcatge CE, el certificat de garantia del fabricant signat.
- Si els ciments disposen de distintius de qualitat, caldrà també la documentació precisa de reconeixements del distintiu.
En la segona fase, un cop superada la fase de control documental, cal sotmetre el ciment a una inspecció visual per comprovar que no ha patit alteracions o barreges indesitjades.
La tercera fase s'activarà quan es pugui preveure possibles defectes o en el cas que el Responsable així ho estableixi per haver donat resultats no conformes en les fases anteriors o per haver detectat defectes en l'ús de ciments d'anteriors remeses.
En aquest supòsit es duran terme, abans de començar l'obra i cada 200 t de ciment de la mateixa designació i procedència durant l'execució, assaigs d'acord amb l'establer en els Annexes 5 i 6 de la RC-08.
CRITERIS DE PRESA DE MOSTRES:
Les mostres es prendran segons l'indicat en la RC-08. Per a cada lot de control sotmès a assaig s'extrauran tres mostres, una per tal de realitzar els assaigs de comprovació de la composició, l'altra per als assaigs físics, mecànics i químics i l'altra per a ser conservada preventivament.
INTERPRETACIÓ DE RESULTATS I ACTUACIONS EN CAS D'INCOMPLIMENT:
A efectes de la fase primera, no s'aprovarà l'ús de ciments els quals el etiquetatge i la documentació no es correspongui amb el ciment sol·licitat, quan la documentació no estigui completa i quan no es reuneixin tots els requisits establerts.
A efectes de la segona fase, no s'aprovarà l'ús de ciments que presentin símptomes de meteorització rellevant, que contingui cossos estranys i que no resulti homogènia en el seu aspecte o color.
A efectes de la tercera fase, no s'aprovarà l'ús de ciments que no compleixin els criteris establerts en l'apartat A5.5 de la RC-08.

Quan no es compleixi alguna de les prescripcions del ciment assajat, es repetiran els assaigs per duplicat, sobre dues mostres obtingudes de l'aplec existent a obra. S'acceptarà el lot únicament si els resultats obtinguts en les dues mostres són satisfactoris.

B0 - MATERIALS BÀSICS

B06 - FORMIGONS

B064 - FORMIGONS ESTRUCTURALS EN MASSA

0.- ELEMENTS QUE CONTEMPLA EL PLEC

B064300B.

Plec de condicions

1.- DEFINICIÓ I CONDICIONS DELS ELEMENTS

Formigó amb o sense addicions (cendres volants o fum de sílice), elaborat en una central formigonera legalment autoritzada d'acord amb el títol 4t. de la llei 21/1992 de 16 de juliol d'indústria i el Real Decret 697/1995 de 28 d'abril.
CARACTERÍSTIQUES DELS FORMIGONS D'ÚS ESTRUCTURAL:
Els components del formigó, la seva dosificació, el procés de fabricació i el transport han d'estar d'acord amb les prescripcions de l'EHE-08 o el CODI ESTRUCTURAL.
La designació del formigó fabricat en central es pot fer per propietats o per dosificació i s'expressarà, com a mínim, la següent informació:
- Consistència
- Grandària màxima del granulat
- Tipus d'ambient al que s'exposarà el formigó
- Resistència característica a compressió per als formigons designats per propietats
- Contingut de ciment expressat en kg/m3, per als formigons designats per dosificació
- La indicació de l'ús estructural que ha de tenir el formigó: en massa, armat o pretesat

La designació per propietats s'ha de fer d'acord amb el format: T-R/C/TM/A
- T: Indicatiu que serà HM per al formigó en massa, HA pel formigó armat, i HP per al formigó pretesat
- R: Resistència característica a compressió, en N/mm2 (20-25-30-35-40-45-50-55-60-70-80-90-100)
- C: Lletra indicativa del tipus de consistència: L Líquida, F fluida, B tova, P plàstica i S seca
- TM: Grandària màxima del granulat en mm.
- A: Designació de l'ambient al que s'exposarà el formigó

En els formigons designats per propietats, el subministrador ha d'establir la composició de la mescla del formigó, garantint al peticionari les característiques especificades de grandària màxima del granulat, consistència i resistència característica, així com les limitacions derivades del tipus d'ambient especificat (contingut de ciment i relació aigua/ciment).
En els formigons designats per dosificació, el peticionari es responsable de la congruència de les característiques especificades de grandària màxima del granulat, consistència i contingut en ciment per metre cúbic de formigó, i el subministrador les haurà de garantir, indicant també, la relació aigua/ciment que ha emprat.
En els formigons amb característiques especials o d'altres de les especificades a la designació, les garanties i les dades que el subministrador hagi d'aportar, s'han d'especificar abans de l'inici del subministrament.
El formigó ha de complir amb les exigències de qualitat que estableix l'article 37.2.3 de la norma EHE-08.
Si el formigó està destinat a una obra amb armadures pretesades, podrà contindre cendres volants sense que aquestes excedeixin el 20% del pes del ciment, i si es tracta de fum de silici no podrà excedir el 10%
Si el formigó està destinat a obres de formigó en massa o armat, la DF pot autoritzar l'us de cendres volants o fum de silici per la seva confecció. En estructures d'edificació, si s'utilitzen cendres volants no han de superar el 35% del pes del ciment. Si s'utilitza fum de silici no ha de superar el 10% del pes del ciment. La quantitat mínima de ciment s'especifica a l'article 37.3.2 de la norma EHE-08
La central que subministri formigó amb cendres volants realitzarà un control sobre la producció segons l'art. 30 de la norma EHE-08 i ha de posar els resultats de l'anàlisi a l'abast de la DF, o disposarà d'un distintiu de qualitat oficialment reconegut

Les cendres volants han de complir en qualsevol cas les especificacions de la norma UNE_EN 450.
Els additius hauran de ser del tipus que estableix l'article 29.2 de l'EHE-08 i complir l'UNE EN 934-2
En cap cas la proporció en pes de l'additiu no ha de superar el 5% del pes del ciment utilitzat.
Classificació dels formigons per la seva resistència a compressió:
- Si fck <= 50 N/mm2 , resistència standard
- Si fck > 50 N/mm2 , alta resistència

Si no es disposa més que de resultats a 28 dies d'edat, es podran admetre com a valors de resistència a j dies d'edat els valors resultants de la fórmula següent:
- fcm (t) = ßcc(t)·fcm
- ßcc = exp s [1 (28/t)1/2]

(on Fcm: Resistència mitja a compressió a 28 dies, ßcc: coeficient que depèn de l'edat del formigó, t: edat del formigó en dies, s: coeficient en funció del tipus de ciment (= 0,2 per a ciments d'alta resistència i enduriment ràpid (CEM 42,5R, CEM 52,5R), = 0,25 per a ciments normals i d'enduriment ràpid (CEM 32,5R, CEM 42,5), = 0,38 per a ciments d'enduriment lent (CEM 32,25))).
Valor mínim de la resistència:
- Formigons en massa >= 20 N/mm2
- Formigons armats o pretesats >= 25 N/mm2

Tipus de ciment:
- Formigó en massa: Ciments comuns excepte els tipus CEM II/A-Q, CEM II/B-Q, CEM II/A-W, CEM II/B-W, CEM II/A-T, CEM II/B-T i CEM III/C (UNE-EN 197-1), Ciments per a usos especials ESP VI-1 (UNE 80307)
- Formigó armat: Ciments comuns excepte els tipus CEM II/A-Q, CEM II/B-Q, CEM II/A-W, CEM II/B-W, CEM II/A-T, CEM II/B-T, CEM III/C i CEM V/B (UNE-EN 197-1)
- Formigó pretesat: Ciments comuns tipus CEM I, CEM II/A-D, CEM II/A-V, CEM II/A-P i CEM II/A-M(V,P) (UNE-EN 197-1)
- Es considera inclòs dins dels ciments comuns els ciments blancs (UNE 80305)
- Es consideren inclosos els ciments de característiques addicionals com els resistents als sulfats i/o a l'aigua de mar (UNE 80303-1 i UNE 80303-2), i els de baix calor d'hidratació (UNE-EN 14216)

Classe del ciment: 32,5 N
Densitats dels formigons:
- Formigons en massa (HM):
    - 2.300 kg/m3 si fck <=50 N/mm2
    - 2.400 kg/m3 si fck > 50 N/mm2
- Formigons armats i pretensats (HA-HP): 2500 kg/m3

El contingut mínim de ciment ha d'estar d'acord amb les prescripcions de la norma EHE-08, en funció de la classe d'exposició (taula 37.3.2.a). La quantitat mínima de ciment considerant el tipus d'exposició més favorable ha de ser:
- Obres de formigó en massa: >= 200 kg/m3
- Obres de formigó armat: >= 250 kg/m3
- Obres de formigó pretesat: >= 275 kg/m3
- A totes les obres: <= 500 kg/m3

La relació aigua/ciment ha d'estar d'acord amb les prescripcions de la norma EHE-08, en funció de la classe d'exposició (taula 37.3.2.a). La relació aigua/ciment considerant el tipus d'exposició més favorable ha de ser:
- Formigó en massa: <= 0,65
- Formigó armat: <= 0,65
- Formigó pretesat: <= 0,60

Assentament en el con d'Abrams (UNE EN 12350-2):
- Consistència seca: 0 - 2 cm
- Consistència plàstica: 3 - 5 cm
- Consistència tova: 6 - 9 cm
- Consistència fluida: 10-15 cm
- Consistència líquida: 16-20 cm

La consistència (L) líquida només es podrà aconseguir mitjançant additiu superfluidificant
Ió clor total aportat per components d'un formigó no pot superar:
- Pretensat: <= 0,2% pes de ciment
- Armat: <= 0,4% pes de ciment
- En massa amb armadura de fissuració: <= 0,4% pes de ciment

Quantitat total de fins (sedàs 0,063) al formigó, corresponents als granulats i al ciment:
- Si l'aigua és standard: < 175 kg/m3
- Si l'aigua és reciclada: < 185 kg/m3

Toleràncies:
- Assentament en el con d'Abrams:
    - Consistència seca: Nul
    - Consistència plàstica o tova: ± 1 cm
    - Consistència fluida: ± 2 cm
    - Consistència líquida: ± 2 cm

FORMIGONS PER A PILOTS FORMIGONATS "IN SITU"
Tamany màxim del granulat. El més petit dels següents valors:

- <= 32 mm
- <= 1/4 separació entre barres d'acer longitudinals

Dosificacions de pastat:
- Contingut de ciment:
  - Formigons abocats en sec: >= 325 kg/m3
  - Formigons submergits: >= 375 kg/m3
- Relació aigua-ciment (A/C): < 0,6
- Contingut de fins d <0,125 (ciment inclòs):
  - Granulat gruixut d > 8 mm: >= 400 kg/m3
  - Granulat gruixut d <= 8 mm: >= 450 kg/m3

Consistència del formigó:

Assentament con d'Abrams(mm)	Condicions d'ús
130 <= H <= 180	- Formigó abocat en sec
H >= 160	- Formigó bombejat, submergit o abocat sota aigua amb tub tremie
H >= 180	- Formigó submergit, abocat sota fluid estabilitzador amb tub tremie

El formigó ha de tenir la docilitat i fluïdesa adequada, i aquests valors s'han de mantenir durant tot el procés de formigonat, per tal d'evitar embussos als tubs de formigonar.

FORMIGONS PER A PANTALLES FORMIGONADES "IN SITU"

Contingut mímin de ciment en funció de la grandària màxima del granulat:

Grandària màxima del granulat(mm)	Contingut mínim de ciment(kg)
32	350
25	370
20	385
16	400

Grandària màxima del granulat. El més petit dels següents valors:
- <= 32 mm
- <= 1/4 separació entre barres d'acer longitudinals

Dosificacions de pastat:
- Contingut de ciment en pantalles contínues de formigó armat:
  - Formigons abocats en sec: >= 325 kg/m3
  - Formigons submergits: >= 375 kg/m3
- Relació aigua-ciment: 0,45 < A/C < 0,6
- Contingut de fins d <=0,125 mm (ciment inclòs):
  - Granulat gruixut D <= 16 mm: <= 450 kg/m3
  - Granulat gruixut D > 16 mm: = 400 kg/m3
- Assentament al con d'Abrams: 160 < A < 220 mm

El formigó ha de tenir la docilitat i fluïdesa adequada, i aquests valors s'han de mantenir durant tot el procés de formigonat, per tal d'evitar embussos als tubs de formigonar.

FORMIGÓ PER A PAVIMENTS

La fabricació del formigó no es podrà iniciar fins que la DF no hagi aprovat la fórmula de treball i el corresponent tram de prova (apartat d'execució). Aquesta fórmula inclourà:
- La identificació de cada fracció d'àrid i la seva proporció ponderal en sec
- La granulometria de la mescla d'àrids per als tamisos 40 mm; 25 mm; 20 mm; 12,5 mm; 8 mm; 4 mm; 2 mm; 1 mm; 0,500 mm; 0,250 mm; 0,125 mm; i 0,063 mm UNE EN 933-2.
- La dosificació de ciment, aigua i, si és el cas de cada additiu, referides a amassada
- La resistència característica a flexotracció a 7 i a 28 dies.
- La consistència del formigó fresc, i el contingut d'aire ocluït.

El pes total de partícules que passen pel tamís 0,125 mm UNE EN 933-2 no serà major de 450 kg/m3, inclòs el ciment.

Contingut de ciment: >= 300 kg/m3

Relació aigua/ciment: <= 0,46

Assentament en el con d'Abrams (UNE 83313): 2 - 6 cm

Proporció d'aire ocluït (UNE 83315): <= 6%

En zones sotmeses a nevades o gelades serà obligatòria la utilització d'un inclusor d'aire, i en aquest cas, la proporció d'aire ocluit en el formigó fresc no serà inferior al 4,5 % en volum.

Toleràncies:
- Assentament en el con d'Abrams: ± 1 cm

2.- CONDICIONS DE SUBMINISTRAMENT I EMMAGATZEMATGE

Subministrament: En camions formigonera.
El formigó ha d'arribar a l'obra sense alteracions en les seves característiques, formant una barreja homogènia i sense haver iniciat l'adormiment.
Queda expressament prohibit l'addició al formigó de qualsevol quantitat d'aigua o altres substàncies que puguin alterar la composició original.
Emmagatzematge: No es pot emmagatzemar.

3.- UNITAT I CRITERI D'AMIDAMENT

Unitat d'amidament: la indicada a la descripció de l'element
Criteri d'amidament: quantitat necessària subministrada a l'obra

4.- NORMATIVA DE COMPLIMENT OBLIGATORI

Real Decreto 1247/2008, de 18 de julio, por el que se aprueba la Instrucción de Hormigón Estructural (EHE-08).
PILOTS I PANTALLES FORMIGONADES "IN SITU"
Documento Básico de Seguridad estructural DB-SE, parte II del CTE, aprobado por el Real Decreto 314/2006.
FORMIGÓ PER A PAVIMENTS
Orden FOM/891/2004, de 1 de marzo, por la que se actualizan determinados artículos del Pliego de Prescripciones Técnicas Generales para Obras de Carreteras y Puentes, relativos a firmes y pavimentos (PG-3).

5.- CONDICIONS DE CONTROL DE RECEPCIÓ

CONDICIONS DE MARCATGE I CONTROL DE LA DOCUMENTACIÓ:
El subministrador ha de lliurar amb cada càrrega un full on constin, com a mínim, les dades següents:
- Identificació del subministrador
- Número de sèrie de la fulla de subministrament
- Data i hora de lliurament
- Nom de la central de formigó
- Identificació del peticionari
- Quantitat de formigó subministrat
- Formigons designats per propietats d'acord a l'art. 39.2 de l'EHE-08, indicant com a mínim:
  - Resistència a la compressió
  - Tipus de consistència
  - Grandària màxima del granulat
  - Tipus d'ambient segons la taula 8.2.2 de l'EHE-08
- Formigons designats per dosificació d'acord a l'art. 39.2 de l'EHE-08, indicant com a mínim:
  - Contingut de ciment per m3
  - Relació aigua/ciment
  - Tipus, classe i marca del ciment
  - Contingut en addicions
  - Contingut en additius
  - Tipus d'additiu segons UNE_EN 934-2, si n'hi ha
  - Procedència i quantitat de les addicions o indicació que no en té
- Identificació del ciment, additius i addicions
- Designació específica del lloc de subministrament
- Identificació del camió i de la persona que fa la descàrrega
- Hora límit d'us del formigó

OPERACIONS DE CONTROL EN FORMIGÓ ESTRUCTURAL:
Determinació de la dosificació (si és el cas) mitjançant assaigs previs de laboratori. Per a cada dosificació estudiada es realitzaran 3 series de 4 provetes, procedents de 3 pastades fabricades a la central. 2 provetes s'assajaran a compressió i les altres 2 a l'assaig de penetració d'aigua.
Assaigs característics de comprovació de la dosificació aprovada. Per a cada tipus de formigó es realitzaran 6 sèries de 2 provetes que s'assajaran a compressió a 28 dies, segons UNE EN 12390-3.
No seran necessaris aquests assaigs si el formigó procedeix de central certificada, o es disposa de suficient experiència en el seu ús.
Abans del inici de l'obra, i sempre que sigui necessari segons l'article 37.3.3 de la norma EHE-08, es realitzarà l'assaig de la fondària de penetració d'aigua sota pressió, segons UNE EN 12390-8.
Inspeccions no periòdiques a la planta per tenir constància que es fabrica el formigó amb la dosificació correcte.

Per a totes les amassades es durà a terme el corresponent control de les condicions de subministrament.
Control estadístic de la resistència (EHE-08): Per a formigons sense distintiu de qualitat, es realitzaran lots de control de com a màxim:
- Volum de formigonament: <= 100 m3
- Elements o grups d'elements que treballen a compressió:
    - Temps de formigonament <= 2 setmanes; superfície construïda <= 500 m2; Nombre de plantes <= 2
- Elements o grups d'elements que treballen a flexió:
    - Temps de formigonament <= 2 setmanes; superfície construïda <= 1000 m2; Nombre de plantes <= 2
- Massissos:
    - Temps de formigonament <= 1 setmana

El número de lots no serà inferior a 3. Totes les pastades d'un lot procediran del mateix subministrador, i tindran la mateixa dosificació.
En cas de disposar d'un distintiu oficialment reconegut, es podran augmentar els valors anteriors multiplicant-los per 2 o per 5, en funció del nivell de garantia per al que s'ha efectuat el reconeixement, conforme a l'article 81 de l'EHE-08.
Control 100x100 (EHE-08): Serà d'aplicació a qualsevol estructura, sempre que es faci abans del subministrament del formigó. La conformitat de la resistència es comprova determinant la mateixa en totes les pastades sotmeses a control i calculant el valor de la resistència característica real.
Control indirecte de la resistència (EHE-08): Només es podrà aplicar en formigons que disposin d'un distintiu de qualitat oficialment reconegut i que s'utilitzin en:
- Elements d'edificis de vivendes d'una o dues plantes, amb llums inferiors a 6,00 metres
- Elements d'edificis de vivendes de fins a 4 plantes, que treballin a flexió, amb llums inferiors a 6,00 metres

Haurà de complir, a més, que l'ambient sigui I o II, i que en el projecte s'hagi adoptat una resistència de càlcul a compressió Fcd no superior a 10 N/mm2.
La DF podrà eximir la realització dels assaigs característics de dosificació quan el formigó que es vagi a subministrar estigui en possessió d'un distintiu de qualitat oficialment reconegut, o quan es disposi d'un certificat de dosificació amb una antiguitat màxima de 6 mesos.
OPERACIONS DE CONTROL EN FORMIGÓ PER A PAVIMENTS:
Determinació de la fórmula de treball. Per a cada dosificació analitzada es realitzarà:
- Confecció de 2 sèries de 2 provetes, segons la norma UNE 83301. Per a cada sèrie es determinarà la consistència (UNE 83313), la resistència a flexotracció a 7 i a 28 dies (UNE 83305) i, si és el cas, el contingut d'aire ocluit (UNE EN 12350-7).

Si la resistència mitja a 7 dies resultés superior al 80% de l'especificada a 28 dies, i no s'haguessin obtingut resultats del contingut d'aire ocluït i de la consistència fora dels límits establerts, es podrà procedir a la realització d'un tram de prova amb aquest formigó. En cas contrari, s'haurà d'esperar als 28 dies i s'introduiran les modificacions necessàries en la dosificació, i es repetiran els assaigs de resistència.
Control de fabricació i recepció.
- Inspecció no sistemàtica a la planta de fabricació del formigó
- Per a cada fracció d'àrid, abans de l'entrada al mesclador, es realitzaran amb la freqüència indicada, els següents assaigs:
    - Com a mínim 2 cops al dia, 1 pel matí i un altre per la tarda:
        - Assaig granulomètric (UNE-EN 933-1)
        - Equivalent de sorra de l'àrid fi (UNE EN 933-8)
        - Terrossos d'argila (UNE 7133)
        - Índex de llenques de l'àrid gros (UNE EN 933-3)
        - Proporció de fins que passen pel tamís 0,063 mm (UNE EN 933-2)
    - Com a mínim 1 cop al mes, i sempre que es canviï de procedència el subministrament:
        - Coeficient de Los Ángeles de l'àrid gros (UNE EN 1097-2)
        - Substàncies perjudicials (EHE o CODI ESTRUCTURAL)
- Sobre una mostra de la mescla d'àrids es realitzarà cada dia un assaig granulomètric (UNE EN 933-1)
- Comprovació de l'exactitud de les bàscules de dosificació un cop cada 15 dies.
- Inspecció visual del formigó en cada element de transport i comprovació de la temperatura.
- Recepció del full de subministrament del formigó, per a cada partida.
- Es controlaran com a mínim 2 cops al dia (matí i tarda):
    - Contingut d'aire ocluït en el formigó (UNE 83315)
    - Consistència (UNE 83313)
    - Fabricació de provetes per a assaig a flexotracció (UNE 83301)

CRITERIS DE PRESA DE MOSTRES EN FORMIGÓ ESTRUCTURAL:
Els controls s'han de realitzar segons les instruccions de la DF i la norma EHE o CODI ESTRUCTURAL.
CRITERIS DE PRESA DE MOSTRES EN FORMIGÓ PER A PAVIMENTS:
Es seguiran els criteris que en cada cas, indiqui la DF. Cada sèrie de provetes es prendrà d'amassades diferents.
Quan s'indica una freqüència temporal de 2 assaigs per dia, es realitzarà un pel mati i l'altre per la tarda.

INTERPRETACIÓ DE RESULTATS I ACTUACIONS EN CAS D'INCOMPLIMENT, EN FORMIGÓ ESTRUCTURAL:
No s'ha d'acceptar el subministrament de formigó que no arribi identificat segons les condicions del plec.
Control estadístic: La conformitat del lot en relació a la resistència es comprovarà a partir dels valors mitjos dels resultats obtinguts sobre 2 provetes agafades de cada una de les N pastades controlades d'acord amb:
- Resistència característica especificada en projecte Fck (N/mm2): <= 30
    - Formigons amb distintius de qualitat oficialment reconeguts conforme a l'article 81 de l'EHE-08: N >= 1
    - Altres casos: N >= 3
- Resistència característica especificada en projecte Fck (N/mm2): >= 35 i <= 50
    - Formigons amb distintius de qualitat oficialment reconeguts conforme a l'article 81 de l'EHE-08: N >= 1
    - Altres casos: N >= 4
- Resistència característica especificada en projecte Fck (N/mm2): >= 50
    - Formigons amb distintius de qualitat oficialment reconeguts conforme a l'article 81 de l'EHE-08: N >= 2
    - Altres casos: N >= 6

La presa de mostres es realitzarà aleatòriament entre les pastades de l'obra sotmesa a control.
Un cop efectuats els assaigs, s'ordenaran els valors mitjos, xi, de les determinacions de resistència obtingudes per a cadascuna de les N pastades controlades: x1 <= x2 <= ... <= xn
En els casos en que el formigó estigui en possessió d'un distintiu de qualitat oficialment reconegut, s'acceptarà quan xi >= fck. A més, es considerarà com un control d'identificació, per tant els criteris d'acceptació en aquest cas tenen per objecte comprovar la pertinença del formigó del lot a una producció molt controlada, amb una resistència certificada i estadísticament avaluada amb un nivell de garantia molt exigent.
Si el formigó no disposa de distintiu, s'acceptarà si:
f(x) = x K2rN   >= fck
on:
- f(x) Funció d'acceptació
- x Valor mig dels resultats obtinguts en les N pastades assajades
- K2 Coeficient:

Coeficient:
- Número de pastades:
    - 3 pastades: K2 1,02; K3: 0,85
    - 4 pastades: K2 0,82; K3: 0,67
    - 5 pastades: K2 0,72; K3: 0,55
    - 6 pastades: K2 0,66; K3: 0,43

- rN: Valor del recorregut mostral definit com a: rN = x (N) x (1)
- x(1): Valor mínim dels resultats obtinguts en les últimes N pastades
- x(N): Valor màxim dels resultats obtinguts en les últimes N pastades
- fck: Valor de la resistència característica especificada en el projecte

Si el formigó no disposa de distintiu, però es fabrica de forma contínua a central d'obra o són subministrats de forma contínua per la mateixa central de formigó preparat, en els que es controlen a l'obra més de 36 pastades del mateix formigó, s'acceptarà si: f(x(1)) = x(1) K3s35* >= fck.
On: s35* Desviació típica mostral, corresponent a les últimes 35 pastades
Quan la consistència s'hagi definit pel seu tipus, segons l'art. 31.5, s'acceptarà el formigó si la mitjana aritmètica dels dos valors obtinguts està compresa dins del interval corresponent.
Si s'ha definit pel seu assentament, s'acceptarà el formigó quan la mitjana dels dos valors estigui compresa dins de la tolerància exigida.
El incompliment d'aquests criteris suposarà el rebuig de la pastada.
Control 100x100: Per a elements fabricats amb N pastades, el valor de la fc,real correspon a la resistència de la pastada que, un cop ordenades les N determinacions de menor a major, ocupa el lloc n=0,05 N, arrodonint-se n per excés. Si el número de pastades a controlar és igual o inferior a 20, fc,real serà el valor de la resistència de la pastada més baixa trobada a la sèrie.
S'acceptarà quan: fc,real >= fck
Control indirecte: S'acceptarà el formigó subministrat quan es compleixi a la vegada que:
- Els resultats dels assaigs de consistència compleixen amb els apartats anteriors
- Es manté la vigència del distintiu de qualitat del formigó durant la totalitat del subministrament
- Es manté la vigència del reconeixement oficial del distintiu de qualitat

INTERPRETACIÓ DE RESULTATS I ACTUACIONS EN CAS D'INCOMPLIMENT EN FORMIGÓ PER A PAVIMENTS:
- Interpretació dels assaigs característics:

Si la resistència característica a 7 dies resulta superior al 80 % de l'especificada a 28 dies, i els resultats del contingut d'aire ocluit i de la consistència es troben dins dels límits establerts, es podrà iniciar el tram de prova amb el formigó corresponent. En cas contrari, s'haurà d'esperar als resultats a 28 dies i, en el seu cas, s'introduiran els ajustos necessaris a la dosificació, repetint-se els assaigs característics.
- Interpretació dels assaigs de control de resistència:
- El lot s'accepta si la resistència característica a 28 dies és superior a l'exigida. En altre

cas:
- Si fos inferior a ella, però no al seu 90%, el Contractista podrà escollir entre acceptar les sancions previstes en el Plec de Prescripcions Tècniques Particulars, o sol·licitar la realització d'assaigs d'informació. Aquestes sancions no podran ser inferiors a l'aplicació d'una penalització al preu unitari del lot, la quantia de la qual sigui igual al doble de la merma de resistència, expressades ambdues en proporció.
- Si està per sota del 90%, es realitzaran, a càrrec del contractista, els corresponents assaigs d'informació.

- Assaigs d'informació:
Abans dels 54 dies d'acabada l'estesa del lot, s'extrauran 6 testimonis cilíndrics (UNE 83302) que s'assajaran a tracció indirecta (UNE 83306) a edat de 56 dies. La conservació dels testimonis durant les 48 hores anteriors a l'assaig es realitzarà segons la norma UNE 83302.
El valor mig dels resultats dels assaigs d'informació del lot es compararan amb el resultat mig corresponent al tram de prova. El lot s'accepta si la resistència mitjana del lot és superior. En cas d'incompliment, cal distingir tres casos:
- Si fos inferior a ell, però no al seu 90%, s'aplicaran al lot les sancions previstes en el Plec de Prescripcions Tècniques Particulars.
- Si fos inferior al seu 90%, però no al seu 70%, el Director de les Obres podrà aplicar les sancions previstes en el Plec de Prescripcions Tècniques Particulars, o bé ordenar la demolició del lot i la seva reconstrucció, a càrrec del Contractista.
- Si fos inferior al seu 70% es demolirà el lot i es reconstruirà, a càrrec del Contractista.

Les sancions referides no podran ser inferiors a l'aplicació d'una penalització al preu unitari del lot, la quantia del qual sigui igual al doble de la merma de resistència, expressades ambdues en proporció.
La resistència de cada pastada a una determinada edat, es determinarà com a mitjana de les resistències de les provetes fabricades amb un formigó de la pastada en qüestió i assajades a l'edat determinada. A partir de la mínima resistència obtinguda en qualsevol pastada del lot, es podrà estimar la característica multiplicant aquella per un coeficient donat per la taula següent:
Coeficient (En funció del nombre de sèries que formen el lot):
- 2 sèries: 0,88
- 3 sèries: 0,91
- 4 sèries: 0,93
- 5 sèries: 0,95
- 6 sèries: 0,96

Quan l'assentament en el con d'Abrams no s'ajusti als valors especificats a la fórmula de treball, es rebutjarà el camió controlat.

B0 - MATERIALS BÀSICS

B06 - FORMIGONS

B065 - FORMIGÓ ESTRUCTURAL

0.- ELEMENTS QUE CONTEMPLA EL PLEC

B065E76C,B065960B,B065FG00.

Plec de condicions

1.- DEFINICIÓ I CONDICIONS DELS ELEMENTS

Formigó amb o sense addicions (cendres volants o fum de sílice), elaborat en una central formigonera legalment autoritzada d'acord amb el títol 4t. de la llei 21/1992 de 16 de juliol d'indústria i el Real Decret 697/1995 de 28 d'abril.
CARACTERÍSTIQUES DELS FORMIGONS D'ÚS ESTRUCTURAL:
Els components del formigó, la seva dosificació, el procés de fabricació i el transport han d'estar d'acord amb les prescripcions de l'EHE-08 o el CODI ESTRUCTURAL.
La designació del formigó fabricat en central es pot fer per propietats o per dosificació i s'expressarà, com a mínim, la següent informació:
- Consistència
- Grandària màxima del granulat
- Tipus d'ambient al que s'exposarà el formigó

- Resistència característica a compressió per als formigons designats per propietats
- Contingut de ciment expressat en kg/m3, per als formigons designats per dosificació
- La indicació de l'ús estructural que ha de tenir el formigó: en massa, armat o pretesat

La designació per propietats s'ha de fer d'acord amb el format: T-R/C/TM/A
- T: Indicatiu que serà HM per al formigó en massa, HA pel formigó armat, i HP per al formigó pretesat
- R: Resistència característica a compressió, en N/mm2 (20-25-30-35-40-45-50-55-60-70-80-90-100)
- C: Lletra indicativa del tipus de consistència: L Líquida, F fluida, B tova, P plàstica i S seca
- TM: Grandària màxima del granulat en mm.
- A: Designació de l'ambient al que s'exposarà el formigó

En els formigons designats per propietats, el subministrador ha d'establir la composició de la mescla del formigó, garantint al peticionari les característiques especificades de grandària màxima del granulat, consistència i resistència característica, així com les limitacions derivades del tipus d'ambient especificat (contingut de ciment i relació aigua/ciment).
En els formigons designats per dosificació, el peticionari es responsable de la congruència de les característiques especificades de grandària màxima del granulat, consistència i contingut en ciment per metre cúbic de formigó, i el subministrador les haurà de garantir, indicant també, la relació aigua/ciment que ha emprat.
En els formigons amb característiques especials o d'altres de les especificades a la designació, les garanties i les dades que el subministrador hagi d'aportar, s'han d'especificar abans de l'inici del subministrament.
El formigó ha de complir amb les exigències de qualitat que estableix l'article 37.2.3 de la norma EHE-08.
Si el formigó està destinat a una obra amb armadures pretesades, podrà contindre cendres volants sense que aquestes excedeixin el 20% del pes del ciment, i si es tracta de fum de silici no podrà excedir el 10%
Si el formigó està destinat a obres de formigó en massa o armat, la DF pot autoritzar l'us de cendres volants o fum de silici per la seva confecció. En estructures d'edificació, si s'utilitzen cendres volants no han de superar el 35% del pes del ciment. Si s'utilitza fum de silici no ha de superar el 10% del pes del ciment. La quantitat mínima de ciment s'especifica a l'article 37.3.2 de la norma EHE-08
La central que subministri formigó amb cendres volants realitzarà un control sobre la producció segons l'art. 30 de la norma EHE-08 i ha de posar els resultats de l'anàlisi a l'abast de la DF, o disposarà d'un distintiu de qualitat oficialment reconegut
Les cendres volants han de complir en qualsevol cas les especificacions de la norma UNE_EN 450.
Els additius hauran de ser del tipus que estableix l'article 29.2 de l'EHE-08 i complir l'UNE EN 934-2
En cap cas la proporció en pes de l'additiu no ha de superar el 5% del pes del ciment utilitzat.
Classificació dels formigons per la seva resistència a compressió:
- Si fck <= 50 N/mm2 , resistència standard
- Si fck > 50 N/mm2 , alta resistència

Si no es disposa més que de resultats a 28 dies d'edat, es podran admetre com a valors de resistència a j dies d'edat els valors resultants de la fórmula següent:
- fcm (t) = ßcc(t)·fcm
- ßcc = exp s [1 (28/t)1/2]

(on Fcm: Resistència mitja a compressió a 28 dies, ßcc: coeficient que depèn de l'edat del formigó, t: edat del formigó en dies, s: coeficient en funció del tipus de ciment (= 0,2 per a ciments d'alta resistència i enduriment ràpid (CEM 42,5R, CEM 52,5R), = 0,25 per a ciments normals i d'enduriment ràpid (CEM 32,5R, CEM 42,5), = 0,38 per a ciments d'enduriment lent (CEM 32,25))).
Valor mínim de la resistència:
- Formigons en massa >= 20 N/mm2
- Formigons armats o pretesats >= 25 N/mm2

Tipus de ciment:
- Formigó en massa: Ciments comuns excepte els tipus CEM II/A-Q, CEM II/B-Q, CEM II/A-W, CEM II/B-W, CEM II/A-T, CEM II/B-T i CEM III/C (UNE-EN 197-1), Ciments per a usos especials ESP VI-1 (UNE 80307)
- Formigó armat: Ciments comuns excepte els tipus CEM II/A-Q, CEM II/B-Q, CEM II/A-W, CEM II/B-W, CEM II/A-T, CEM II/B-T, CEM III/C i CEM V/B (UNE-EN 197-1)
- Formigó pretesat: Ciments comuns tipus CEM I, CEM II/A-D, CEM II/A-V, CEM II/A-P i CEM II/A-M(V,P) (UNE-EN 197-1)
- Es considera inclòs dins dels ciments comuns els ciments blancs (UNE 80305)
- Es consideren inclosos els ciments de característiques addicionals com els resistents als sulfats i/o a l'aigua de mar (UNE 80303-1 i UNE 80303-2), i els de baix calor d'hidratació (UNE-EN 14216)

Classe del ciment: 32,5 N
Densitats dels formigons:
- Formigons en massa (HM):
  - 2.300 kg/m3 si fck <=50 N/mm2
  - 2.400 kg/m3 si fck > 50 N/mm2
- Formigons armats i pretensats (HA-HP): 2500 kg/m3

El contingut mínim de ciment ha d'estar d'acord amb les prescripcions de la norma EHE-08, en funció de la classe d'exposició (taula 37.3.2.a). La quantitat mínima de ciment considerant el tipus

d'exposició més favorable ha de ser:
- Obres de formigó en massa: >= 200 kg/m3
- Obres de formigó armat: >= 250 kg/m3
- Obres de formigó pretesat: >= 275 kg/m3
- A totes les obres: <= 500 kg/m3

La relació aigua/ciment ha d'estar d'acord amb les prescripcions de la norma EHE-08, en funció de la classe d'exposició (taula 37.3.2.a). La relació aigua/ciment considerant el tipus d'exposició més favorable ha de ser:
- Formigó en massa: <= 0,65
- Formigó armat: <= 0,65
- Formigó pretesat: <= 0,60

Assentament en el con d'Abrams (UNE EN 12350-2):
- Consistència seca: 0 - 2 cm
- Consistència plàstica: 3 - 5 cm
- Consistència tova: 6 - 9 cm
- Consistència fluida: 10-15 cm
- Consistència líquida: 16-20 cm

La consistència (L) líquida només es podrà aconseguir mitjançant additiu superfluidificant
Ió clor total aportat per components d'un formigó no pot superar:
- Pretensat: <= 0,2% pes de ciment
- Armat: <= 0,4% pes de ciment
- En massa amb armadura de fissuració: <= 0,4% pes de ciment

Quantitat total de fins (sedàs 0,063) al formigó, corresponents als granulats i al ciment:
- Si l'aigua és standard: < 175 kg/m3
- Si l'aigua és reciclada: < 185 kg/m3

Toleràncies:
- Assentament en el con d'Abrams:
    - Consistència seca: Nul
    - Consistència plàstica o tova: ± 1 cm
    - Consistència fluida: ± 2 cm
    - Consistència líquida: ± 2 cm

FORMIGONS PER A PILOTS FORMIGONATS "IN SITU"
Tamany màxim del granulat. El més petit dels següents valors:
- <= 32 mm
- <= 1/4 separació entre barres d'acer longitudinals

Dosificacions de pastat:
- Contingut de ciment:
    - Formigons abocats en sec: >= 325 kg/m3
    - Formigons submergits: >= 375 kg/m3
- Relació aigua-ciment (A/C): < 0,6
- Contingut de fins d <0,125 (ciment inclòs):
    - Granulat gruixut d > 8 mm: >= 400 kg/m3
    - Granulat gruixut d <= 8 mm: >= 450 kg/m3

Consistència del formigó:

Assentament con d'Abrams(mm)	Condicions d'ús
130 <= H <= 180	- Formigó abocat en sec
H >= 160	- Formigó bombejat, submergit o abocat sota aigua amb tub tremie
H >= 180	- Formigó submergit, abocat sota fluid estabilitzador amb tub tremie

El formigó ha de tenir la docilitat i fluïdesa adequada, i aquests valors s'han de mantenir durant tot el procés de formigonat, per tal d'evitar embussos als tubs de formigonar.
FORMIGONS PER A PANTALLES FORMIGONADES "IN SITU"
Contingut mímin de ciment en funció de la grandària màxima del granulat:

Grandària màxima del granulat(mm)	Contingut mínim de ciment(kg)
32	350
25	370
20	385
16	400

Grandària màxima del granulat. El més petit dels següents valors:

- <= 32 mm
- <= 1/4 separació entre barres d'acer longitudinals

Dosificacions de pastat:
- Contingut de ciment en pantalles contínues de formigó armat:
    - Formigons abocats en sec: >= 325 kg/m3
    - Formigons submergits: >= 375 kg/m3
- Relació aigua-ciment: 0,45 < A/C < 0,6
- Contingut de fins d <=0,125 mm (ciment inclòs):
    - Granulat gruixut D <= 16 mm: <= 450 kg/m3
    - Granulat gruixut D > 16 mm: = 400 kg/m3
- Assentament al con d'Abrams: 160 < A < 220 mm

El formigó ha de tenir la docilitat i fluïdesa adequada, i aquests valors s'han de mantenir durant tot el procés de formigonat, per tal d'evitar embussos als tubs de formigonar.
FORMIGÓ PER A PAVIMENTS
La fabricació del formigó no es podrà iniciar fins que la DF no hagi aprovat la fórmula de treball i el corresponent tram de prova (apartat d'execució). Aquesta fórmula inclourà:
- La identificació de cada fracció d'àrid i la seva proporció ponderal en sec
- La granulometria de la mescla d'àrids per als tamisos 40 mm; 25 mm; 20 mm; 12,5 mm; 8 mm; 4 mm; 2 mm; 1 mm; 0,500 mm; 0,250 mm; 0,125 mm; i 0,063 mm UNE EN 933-2.
- La dosificació de ciment, aigua i, si és el cas de cada additiu, referides a amassada
- La resistència característica a flexotracció a 7 i a 28 dies.
- La consistència del formigó fresc, i el contingut d'aire ocluït.

El pes total de partícules que passen pel tamís 0,125 mm UNE EN 933-2 no serà major de 450 kg/m3, inclòs el ciment.
Contingut de ciment: >= 300 kg/m3
Relació aigua/ciment: <= 0,46
Assentament en el con d'Abrams (UNE 83313): 2 - 6 cm
Proporció d'aire ocluït (UNE 83315): <= 6%
En zones sotmeses a nevades o gelades serà obligatòria la utilització d'un inclusor d'aire, i en aquest cas, la proporció d'aire ocluit en el formigó fresc no serà inferior al 4,5 % en volum.
Toleràncies:
- Assentament en el con d'Abrams: ± 1 cm

2.- CONDICIONS DE SUBMINISTRAMENT I EMMAGATZEMATGE

Subministrament: En camions formigonera.
El formigó ha d'arribar a l'obra sense alteracions en les seves característiques, formant una barreja homogènia i sense haver iniciat l'adormiment.
Queda expressament prohibit l'addició al formigó de qualsevol quantitat d'aigua o altres substàncies que puguin alterar la composició original.
Emmagatzematge: No es pot emmagatzemar.

3.- UNITAT I CRITERI D'AMIDAMENT

Unitat d'amidament: la indicada a la descripció de l'element
Criteri d'amidament: quantitat necessària subministrada a l'obra

4.- NORMATIVA DE COMPLIMENT OBLIGATORI

Real Decreto 1247/2008, de 18 de julio, por el que se aprueba la Instrucción de Hormigón Estructural (EHE-08).
PILOTS I PANTALLES FORMIGONADES "IN SITU"
Documento Básico de Seguridad estructural DB-SE, parte II del CTE, aprobado por el Real Decreto 314/2006.
FORMIGÓ PER A PAVIMENTS
Orden FOM/891/2004, de 1 de marzo, por la que se actualizan determinados artículos del Pliego de Prescripciones Técnicas Generales para Obras de Carreteras y Puentes, relativos a firmes y pavimentos (PG-3).

5.- CONDICIONS DE CONTROL DE RECEPCIÓ

CONDICIONS DE MARCATGE I CONTROL DE LA DOCUMENTACIÓ:
El subministrador ha de lliurar amb cada càrrega un full on constin, com a mínim, les dades següents:
- Identificació del subministrador
- Número de sèrie de la fulla de subministrament

- Data i hora de lliurament
- Nom de la central de formigó
- Identificació del peticionari
- Quantitat de formigó subministrat
- Formigons designats per propietats d'acord a l'art. 39.2 de l'EHE-08, indicant com a mínim:
    - Resistència a la compressió
    - Tipus de consistència
    - Grandària màxima del granulat
    - Tipus d'ambient segons la taula 8.2.2 de l'EHE-08
- Formigons designats per dosificació d'acord a l'art. 39.2 de l'EHE-08, indicant com a mínim:
    - Contingut de ciment per m3
    - Relació aigua/ciment
    - Tipus, classe i marca del ciment
    - Contingut en addicions
    - Contingut en additius
    - Tipus d'additiu segons UNE_EN 934-2, si n'hi ha
    - Procedència i quantitat de les addicions o indicació que no en té
- Identificació del ciment, additius i addicions
- Designació específica del lloc de subministrament
- Identificació del camió i de la persona que fa la descàrrega
- Hora límit d'us del formigó

OPERACIONS DE CONTROL EN FORMIGÓ ESTRUCTURAL:
Determinació de la dosificació (si és el cas) mitjançant assaigs previs de laboratori. Per a cada dosificació estudiada es realitzaran 3 series de 4 provetes, procedents de 3 pastades fabricades a la central. 2 provetes s'assajaran a compressió i les altres 2 a l'assaig de penetració d'aigua. Assaigs característics de comprovació de la dosificació aprovada. Per a cada tipus de formigó es realitzaran 6 sèries de 2 provetes que s'assajaran a compressió a 28 dies, segons UNE EN 12390-3. No seran necessaris aquests assaigs si el formigó procedeix de central certificada, o es disposa de suficient experiència en el seu ús.
Abans del inici de l'obra, i sempre que sigui necessari segons l'article 37.3.3 de la norma EHE-08, es realitzarà l'assaig de la fondària de penetració d'aigua sota pressió, segons UNE EN 12390-8.
Inspeccions no periòdiques a la planta per tenir constància que es fabrica el formigó amb la dosificació correcte.
Per a totes les amassades es durà a terme el corresponent control de les condicions de subministrament.
Control estadístic de la resistència (EHE-08): Per a formigons sense distintiu de qualitat, es realitzaran lots de control de com a màxim:
- Volum de formigonament: <= 100 m3
- Elements o grups d'elements que treballen a compressió:
    - Temps de formigonament <= 2 setmanes; superfície construïda <= 500 m2; Nombre de plantes <= 2
- Elements o grups d'elements que treballen a flexió:
    - Temps de formigonament <= 2 setmanes; superfície construïda <= 1000 m2; Nombre de plantes <= 2
- Massissos:
    - Temps de formigonament <= 1 setmana

El número de lots no serà inferior a 3. Totes les pastades d'un lot procediran del mateix subministrador, i tindran la mateixa dosificació.
En cas de disposar d'un distintiu oficialment reconegut, es podran augmentar els valors anteriors multiplicant-los per 2 o per 5, en funció del nivell de garantia per al que s'ha efectuat el reconeixement, conforme a l'article 81 de l'EHE-08.
Control 100x100 (EHE-08): Serà d'aplicació a qualsevol estructura, sempre que es faci abans del subministrament del formigó. La conformitat de la resistència es comprova determinant la mateixa en totes les pastades sotmeses a control i calculant el valor de la resistència característica real.
Control indirecte de la resistència (EHE-08): Només es podrà aplicar en formigons que disposin d'un distintiu de qualitat oficialment reconegut i que s'utilitzin en:
- Elements d'edificis de vivendes d'una o dues plantes, amb llums inferiors a 6,00 metres
- Elements d'edificis de vivendes de fins a 4 plantes, que treballin a flexió, amb llums inferiors a 6,00 metres

Haurà de complir, a més, que l'ambient sigui I o II, i que en el projecte s'hagi adoptat una resistència de càlcul a compressió Fcd no superior a 10 N/mm2.
La DF podrà eximir la realització dels assaigs característics de dosificació quan el formigó que es vagi a subministrar estigui en possessió d'un distintiu de qualitat oficialment reconegut, o quan es disposi d'un certificat de dosificació amb una antiguitat màxima de 6 mesos.
OPERACIONS DE CONTROL EN FORMIGÓ PER A PAVIMENTS:
Determinació de la fórmula de treball. Per a cada dosificació analitzada es realitzarà:
- Confecció de 2 sèries de 2 provetes, segons la norma UNE 83301. Per a cada sèrie es determinarà la consistència (UNE 83313), la resistència a flexotracció a 7 i a 28 dies (UNE 83305) i, si és el cas, el contingut d'aire ocluit (UNE EN 12350-7).

Si la resistència mitja a 7 dies resultés superior al 80% de l'especificada a 28 dies, i no s'haguessin obtingut resultats del contingut d'aire ocluït i de la consistència fora dels límits establerts, es podrà procedir a la realització d'un tram de prova amb aquest formigó. En cas contrari, s'haurà d'esperar als 28 dies i s'introduiran les modificacions necessàries en la dosificació, i es repetiran els assaigs de resistència.
Control de fabricació i recepció.
- Inspecció no sistemàtica a la planta de fabricació del formigó
- Per a cada fracció d'àrid, abans de l'entrada al mesclador, es realitzaran amb la freqüència indicada, els següents assaigs:
    - Com a mínim 2 cops al dia, 1 pel matí i un altre per la tarda:
        - Assaig granulomètric (UNE-EN 933-1)
        - Equivalent de sorra de l'àrid fi (UNE EN 933-8)
        - Terrossos d'argila (UNE 7133)
        - Índex de llenques de l'àrid gros (UNE EN 933-3)
        - Proporció de fins que passen pel tamís 0,063 mm (UNE EN 933-2)
    - Com a mínim 1 cop al mes, i sempre que es canviï de procedència el subministrament:
        - Coeficient de Los Ángeles de l'àrid gros (UNE EN 1097-2)
        - Substàncies perjudicials (EHE o CODI ESTRUCTURAL)
- Sobre una mostra de la mescla d'àrids es realitzarà cada dia un assaig granulomètric (UNE EN 933-1)
- Comprovació de l'exactitud de les bàscules de dosificació un cop cada 15 dies.
- Inspecció visual del formigó en cada element de transport i comprovació de la temperatura.
- Recepció del full de subministrament del formigó, per a cada partida.
- Es controlaran com a mínim 2 cops al dia (matí i tarda):
    - Contingut d'aire ocluït en el formigó (UNE 83315)
    - Consistència (UNE 83313)
    - Fabricació de provetes per a assaig a flexotracció (UNE 83301)

CRITERIS DE PRESA DE MOSTRES EN FORMIGÓ ESTRUCTURAL:
Els controls s'han de realitzar segons les instruccions de la DF i la norma EHE o CODI ESTRUCTURAL.
CRITERIS DE PRESA DE MOSTRES EN FORMIGÓ PER A PAVIMENTS:
Es seguiran els criteris que en cada cas, indiqui la DF. Cada sèrie de provetes es prendrà d'amassades diferents.
Quan s'indica una freqüència temporal de 2 assaigs per dia, es realitzarà un pel mati i l'altre per la tarda.
INTERPRETACIÓ DE RESULTATS I ACTUACIONS EN CAS D'INCOMPLIMENT, EN FORMIGÓ ESTRUCTURAL:
No s'ha d'acceptar el subministrament de formigó que no arribi identificat segons les condicions del plec.
Control estadístic: La conformitat del lot en relació a la resistència es comprovarà a partir dels valors mitjos dels resultats obtinguts sobre 2 provetes agafades de cada una de les N pastades controlades d'acord amb:
- Resistència característica especificada en projecte Fck (N/mm2): <= 30
    - Formigons amb distintius de qualitat oficialment reconeguts conforme a l'article 81 de l'EHE-08: N >= 1
    - Altres casos: N >= 3
- Resistència característica especificada en projecte Fck (N/mm2): >= 35 i <= 50
    - Formigons amb distintius de qualitat oficialment reconeguts conforme a l'article 81 de l'EHE-08: N >= 1
    - Altres casos: N >= 4
- Resistència característica especificada en projecte Fck (N/mm2): >= 50
    - Formigons amb distintius de qualitat oficialment reconeguts conforme a l'article 81 de l'EHE-08: N >= 2
    - Altres casos: N >= 6

La presa de mostres es realitzarà aleatòriament entre les pastades de l'obra sotmesa a control.
Un cop efectuats els assaigs, s'ordenaran els valors mitjos, xi, de les determinacions de resistència obtingudes per a cadascuna de les N pastades controlades: x1 <= x2 <= ... <= xn
En els casos en que el formigó estigui en possessió d'un distintiu de qualitat oficialment reconegut, s'acceptarà quan xi >= fck. A més, es considerarà com un control d'identificació, per tant els criteris d'acceptació en aquest cas tenen per objecte comprovar la pertinença del formigó del lot a una producció molt controlada, amb una resistència certificada i estadísticament avaluada amb un nivell de garantia molt exigent.
Si el formigó no disposa de distintiu, s'acceptarà si:
f(x) = x K2rN >= fck
on:
- f(x) Funció d'acceptació
- x Valor mig dels resultats obtinguts en les N pastades assajades
- K2 Coeficient:

Coeficient:
- Número de pastades:
    - 3 pastades: K2 1,02; K3: 0,85
    - 4 pastades: K2 0,82; K3: 0,67

- 5 pastades: K2 0,72; K3: 0,55
- 6 pastades: K2 0,66; K3: 0,43

- rN: Valor del recorregut mostral definit com a: rN = x (N) x (1)
- x(1): Valor mínim dels resultats obtinguts en les últimes N pastades
- x(N): Valor màxim dels resultats obtinguts en les últimes N pastades
- fck: Valor de la resistència característica especificada en el projecte

Si el formigó no disposa de distintiu, però es fabrica de forma contínua a central d'obra o són subministrats de forma contínua per la mateixa central de formigó preparat, en els que es controlen a l'obra més de 36 pastades del mateix formigó, s'acceptarà si: f(x(1)) = x(1) K3s35* >= fck.
On: s35* Desviació típica mostral, corresponent a les últimes 35 pastades
Quan la consistència s'hagi definit pel seu tipus, segons l'art. 31.5, s'acceptarà el formigó si la mitjana aritmètica dels dos valors obtinguts està compresa dins del interval corresponent.
Si s'ha definit pel seu assentament, s'acceptarà el formigó quan la mitjana dels dos valors estigui compresa dins de la tolerància exigida.
El incompliment d'aquests criteris suposarà el rebuig de la pastada.
Control 100x100: Per a elements fabricats amb N pastades, el valor de la fc,real correspon a la resistència de la pastada que, un cop ordenades les N determinacions de menor a major, ocupa el lloc n=0,05 N, arrodonint-se n per excés. Si el número de pastades a controlar és igual o inferior a 20, fc,real serà el valor de la resistència de la pastada més baixa trobada a la sèrie.
S'acceptarà quan: fc,real >= fck
Control indirecte: S'acceptarà el formigó subministrat quan es compleixi a la vegada que:
- Els resultats dels assaigs de consistència compleixen amb els apartats anteriors
- Es manté la vigència del distintiu de qualitat del formigó durant la totalitat del subministrament
- Es manté la vigència del reconeixement oficial del distintiu de qualitat

INTERPRETACIÓ DE RESULTATS I ACTUACIONS EN CAS D'INCOMPLIMENT EN FORMIGÓ PER A PAVIMENTS:
- Interpretació dels assaigs característics:

Si la resistència característica a 7 dies resulta superior al 80 % de l'especificada a 28 dies, i els resultats del contingut d'aire ocluit i de la consistència es troben dins dels límits establerts, es podrà iniciar el tram de prova amb el formigó corresponent. En cas contrari, s'haurà d'esperar als resultats a 28 dies i, en el seu cas, s'introduiran els ajustos necessaris a la dosificació, repetint-se els assaigs característics.

- Interpretació dels assaigs de control de resistència:
- El lot s'accepta si la resistència característica a 28 dies és superior a l'exigida. En altre cas:
  - Si fos inferior a ella, però no al seu 90%, el Contractista podrà escollir entre acceptar les sancions previstes en el Plec de Prescripcions Tècniques Particulars, o sol·licitar la realització d'assaigs d'informació. Aquestes sancions no podran ser inferiors a l'aplicació d'una penalització al preu unitari del lot, la quantia de la qual sigui igual al doble de la merma de resistència, expressades ambdues en proporció.
  - Si està per sota del 90%, es realitzaran, a càrrec del contractista, els corresponents assaigs d'informació.
- Assaigs d'informació:

Abans dels 54 dies d'acabada l'estesa del lot, s'extrauran 6 testimonis cilíndrics (UNE 83302) que s'assajaran a tracció indirecta (UNE 83306) a edat de 56 dies. La conservació dels testimonis durant les 48 hores anteriors a l'assaig es realitzarà segons la norma UNE 83302.
El valor mig dels resultats dels assaigs d'informació del lot es compararan amb el resultat mig corresponent al tram de prova. El lot s'accepta si la resistència mitjana del lot és superior. En cas d'incompliment, cal distingir tres casos:
  - Si fos inferior a ell, però no al seu 90%, s'aplicaran al lot les sancions previstes en el Plec de Prescripcions Tècniques Particulars.
  - Si fos inferior al seu 90%, però no al seu 70%, el Director de les Obres podrà aplicar les sancions previstes en el Plec de Prescripcions Tècniques Particulars, o bé ordenar la demolició del lot i la seva reconstrucció, a càrrec del Contractista.
  - Si fos inferior al seu 70% es demolirà el lot i es reconstruirà, a càrrec del Contractista.

Les sancions referides no podran ser inferiors a l'aplicació d'una penalització al preu unitari del lot, la quantia del qual sigui igual al doble de la merma de resistència, expressades ambdues en proporció.
La resistència de cada pastada a una determinada edat, es determinarà com a mitjana de les resistències de les provetes fabricades amb un formigó de la pastada en qüestió i assajades a l'edat determinada. A partir de la mínima resistència obtinguda en qualsevol pastada del lot, es podrà estimar la característica multiplicant aquella per un coeficient donat per la taula següent:
Coeficient (En funció del nombre de sèries que formen el lot):
- 2 sèries: 0,88
- 3 sèries: 0,91
- 4 sèries: 0,93
- 5 sèries: 0,95
- 6 sèries: 0,96

Quan l'assentament en el con d'Abrams no s'ajusti als valors especificats a la fórmula de treball, es rebutjarà el camió controlat.

B0 - MATERIALS BÀSICS

B06 - FORMIGONS

B067- - FORMIGÓ DE NETEJA

0.- ELEMENTS QUE CONTEMPLA EL PLEC

B067-2A9V.

Plec de condicions

1.- DEFINICIÓ I CONDICIONS DELS ELEMENTS

Formigons que no aporten responsabilitat estructural a la construcció, però col·laboren a millorar la durabilitat del formigó estructural (formigons de neteja) o aporten el volum necessari d'un material resistent per a conformar la geometria requerida per un fi concret.
S'han considerat els materials següents:
- Formigons de neteja, destinats a evitar la contaminació de les armadures i la dessecació del formigó estructural al procés d'abocat
- Formigó no estructural destinat a conformar volums de material resistent

CARACTERÍSTIQUES GENERALS:
Els ciments que es poden utilitzar en formigó no estructural són:
- Prefabricats no estructurals: Ciments comuns excepte CEM II/A-Q, CEM II/B-Q, CEM II/A-W, CEM II/B-W, CEM II/A-T, CEM II/B-T, CEM III/C
- Formigons de neteja i replens de rases: Ciments comuns
- Altres formigons executats a l'obra: Ciment per a usos especials ESP VI-1 i ciments comuns excepte CEM II/A-Q, CEM II/B-Q, CEM II/A-W, CEM II/B-W, CEM II/A-T, CEM II/B-T, CEM III/C

Els àrids a utilitzar poden ser sorres i graves rodades o procedents de matxuqueig, o escòries siderúrgiques adequades. S'ha de poder utilitzar fins a un 100% d'àrid gros reciclat, sempre que compleixi amb les especificacions de l'annex 15 de l'EHE-08 amb respecte a les condicions físico-mecàniques i als requisits químics.
S'hauran d'utilitzar additius reductors d'aigua, ja que els formigons d'ús no estructural contenen poc ciment.
Els components del formigó, la seva dosificació, el procés de fabricació i el transport han d'estar d'acord amb les prescripcions de l'EHE-08 o el CODI ESTRUCTURAL.
El control dels components s'ha de realitzar d'acord als àmbits 0101, 0521, 0531, 0701 i 1011.
Els formigons de neteja han de tenir una dosificació mínima de 150 kg/m3 de ciment.
La mida màxima del granulat es recomanable sigui inferior a 30 mm.
Es tipificaran de la manera següent: HL-150/C/TM, on C = consistència i TM= mida màxima del granulat.
Els formigons no estructurals han de tenir una resistència característica mínima de 15 N/mm2, i es recomanable que la mida màxima del granulat sigui inferior a 40 mm.
Es tipificaran HNE-15/C/TM, on C= consistència i TM = mida màxima del granulat.
S'ha d'utilitzar preferentment, formigó de resistència 15 N/mm2, tret que la DF indiqui el contrari.
En cap cas la proporció en pes de l'additiu no ha de superar el 5% del pes del ciment utilitzat.
Si s'utilitzen cendres volants no han de superar el 35% del pes del ciment.
Classe resistent del ciment: >= 32,5
Contingut de ciment: >= 150 kg/m3
Assentament en el con d'Abrams (UNE EN 12350-2):
- Consistència seca: 0 - 2 cm
- Consistència plàstica: 3 - 5 cm
- Consistència tova: 6 - 9 cm

Toleràncies:
- Assentament en el con d'Abrams:
  - Consistència seca: Nul
  - Consistència plàstica o tova: ± 1 cm

Toleràncies respecte de la dosificació:
- Contingut de ciment, en pes: ± 3%
- Contingut de granulats, en pes: ± 3%
- Contingut d'aigua: ± 3%
- Contingut d'additius: ± 5%

- Contingut d'addicions: ± 3%

2.- CONDICIONS DE SUBMINISTRAMENT I EMMAGATZEMATGE

Subministrament: En camions formigonera.
El formigó ha d'arribar a l'obra sense alteracions en les seves característiques, formant una barreja homogènia i sense haver iniciat l'adormiment.
Queda expressament prohibit l'addició al formigó de qualsevol quantitat d'aigua o altres substàncies que puguin alterar la composició original.
Emmagatzematge: No es pot emmagatzemar.

3.- UNITAT I CRITERI D'AMIDAMENT

Unitat d'amidament: la indicada a la descripció de l'element
Criteri d'amidament: quantitat necessària subministrada a l'obra

4.- NORMATIVA DE COMPLIMENT OBLIGATORI

Real Decreto 1247/2008, de 18 de julio, por el que se aprueba la Instrucción de Hormigón Estructural (EHE-08).

5.- CONDICIONS DE CONTROL DE RECEPCIÓ

CONDICIONS DE MARCATGE I CONTROL DE LA DOCUMENTACIÓ:
El subministrador ha de lliurar amb cada càrrega un full on constin, com a mínim, les dades següents:
- Identificació del subministrador
- Número de sèrie de la fulla de subministrament
- Nom de la central de formigó
- Identificació del peticionari
- Data i hora de lliurament
- Quantitat de formigó subministrat
- Designació del formigó d'acord amb l'annex 18 de l'EHE, indicant el tipus (HL- per a formigons de neteja i HNE- per a formigons no estructurals), la resistència a compressió o la dosificació de ciment, la consistència i la mida màxima del granulat.
- Dosificació real del formigó incloent com a mínim la informació següent:
    - Tipus i contingut de ciment
    - Relació aigua ciment
    - Contingut en addicions, si es el cas
    - Tipus i quantitat d'additius
    - Tipus d'additiu segons UNE_EN 934-2, si n'hi ha
- Identificació del ciment, additius i addicions emprats
- Identificació del lloc de subministrament
- Identificació del camió que transporta el formigó
- Hora límit d'ús del formigó

OPERACIONS DE CONTROL:
Les tasques de control a realitzar són les següents:
- Aprovació de la dosificació presentada pel contractista
- Control de les condicions de subministrament.
- Comprovació de la consistència (con d'Abrams) (UNE-EN 12350-2)
- Inspeccions no periòdiques a la planta per tenir constància que es fabrica el formigó amb la dosificació correcta.

La DF ha de poder eximir la realització dels assaigs característics de dosificació quan el formigó que es vagi a subministrar estigui en possessió d'un distintiu de qualitat oficialment reconegut, o quan es disposi d'un certificat de dosificació amb una antiguitat màxima de 6 mesos.
CRITERIS DE PRESA DE MOSTRES:
Els controls s'han de realitzar segons les instruccions de la DF i la norma EHE o CODI ESTRUCTURAL.
INTERPRETACIÓ DE RESULTATS I ACTUACIONS EN CAS D'INCOMPLIMENT:
La dosificació proposada ha de garantir la resistència exigida al plec de condicions.
No s'ha d'acceptar el subministrament de formigó que no arribi identificat segons les condicions del plec.
Quan la consistència s'hagi definit pel seu tipus, segons l'art. 31.5, s'acceptarà el formigó si la mitjana aritmètica dels dos valors obtinguts està compresa dins del interval corresponent.
Si s'ha definit pel seu assentament, s'acceptarà el formigó quan la mitjana dels dos valors estigui compresa dins de la tolerància exigida.
El incompliment d'aquests criteris suposarà el rebuig de la pastada.

B0 - MATERIALS BÀSICS

B06 - FORMIGONS

B06E- - FORMIGÓ ESTRUCTURAL

0.- ELEMENTS QUE CONTEMPLA EL PLEC

B06E-11H5.

Plec de condicions

1.- DEFINICIÓ I CONDICIONS DELS ELEMENTS

Formigó amb o sense addicions (cendres volants o fum de sílice), elaborat en una central formigonera legalment autoritzada d'acord amb el títol 4t. de la llei 21/1992 de 16 de juliol d'indústria i el Real Decret 697/1995 de 28 d'abril.
CARACTERÍSTIQUES DELS FORMIGONS D'ÚS ESTRUCTURAL:
Els components del formigó, la seva dosificació, el procés de fabricació i el transport han d'estar d'acord amb les prescripcions de l'EHE-08 o el CODI ESTRUCTURAL.
La designació del formigó fabricat en central es pot fer per propietats o per dosificació i s'expressarà, com a mínim, la següent informació:
- Consistència
- Grandària màxima del granulat
- Tipus d'ambient al que s'exposarà el formigó
- Resistència característica a compressió per als formigons designats per propietats
- Contingut de ciment expressat en kg/m3, per als formigons designats per dosificació
- La indicació de l'ús estructural que ha de tenir el formigó: en massa, armat o pretesat

La designació per propietats s'ha de fer d'acord amb el format: T-R/C/TM/A
- T: Indicatiu que serà HM per al formigó en massa, HA pel formigó armat, i HP per al formigó pretesat
- R: Resistència característica a compressió, en N/mm2 (20-25-30-35-40-45-50-55-60-70-80-90-100)
- C: Lletra indicativa del tipus de consistència: L Líquida, F fluida, B tova, P plàstica i S seca
- TM: Grandària màxima del granulat en mm.
- A: Designació de l'ambient al que s'exposarà el formigó

En els formigons designats per propietats, el subministrador ha d'establir la composició de la mescla del formigó, garantint al peticionari les característiques especificades de grandària màxima del granulat, consistència i resistència característica, així com les limitacions derivades del tipus d'ambient especificat (contingut de ciment i relació aigua/ciment).
En els formigons designats per dosificació, el peticionari es responsable de la congruència de les característiques especificades de grandària màxima del granulat, consistència i contingut en ciment per metre cúbic de formigó, i el subministrador les haurà de garantir, indicant també, la relació aigua/ciment que ha emprat.
En els formigons amb característiques especials o d'altres de les especificades a la designació, les garanties i les dades que el subministrador hagi d'aportar, s'han d'especificar abans de l'inici del subministrament.
El formigó ha de complir amb les exigències de qualitat que estableix l'article 37.2.3 de la norma EHE-08.
Si el formigó està destinat a una obra amb armadures pretesades, podrà contindre cendres volants sense que aquestes excedeixin el 20% del pes del ciment, i si es tracta de fum de silici no podrà excedir el 10%
Si el formigó està destinat a obres de formigó en massa o armat, la DF pot autoritzar l'us de cendres volants o fum de silici per la seva confecció. En estructures d'edificació, si s'utilitzen cendres volants no han de superar el 35% del pes del ciment. Si s'utilitza fum de silici no ha de superar el 10% del pes del ciment. La quantitat mínima de ciment s'especifica a l'article 37.3.2 de la norma EHE-08
La central que subministri formigó amb cendres volants realitzarà un control sobre la producció segons l'art. 30 de la norma EHE-08 i ha de posar els resultats de l'anàlisi a l'abast de la DF, o disposarà d'un distintiu de qualitat oficialment reconegut
Les cendres volants han de complir en qualsevol cas les especificacions de la norma UNE_EN 450.
Els additius hauran de ser del tipus que estableix l'article 29.2 de l'EHE-08 i complir l'UNE EN 934-2

En cap cas la proporció en pes de l'additiu no ha de superar el 5% del pes del ciment utilitzat.
Classificació dels formigons per la seva resistència a compressió:
- Si fck <= 50 N/mm2 , resistència standard
- Si fck > 50 N/mm2 , alta resistència
Si no es disposa més que de resultats a 28 dies d'edat, es podran admetre com a valors de resistència a j dies d'edat els valors resultants de la fórmula següent:
- fcm (t) = ßcc(t)·fcm
- ßcc = exp s [1 (28/t)1/2]
(on Fcm: Resistència mitja a compressió a 28 dies, ßcc: coeficient que depèn de l'edat del formigó, t: edat del formigó en dies, s: coeficient en funció del tipus de ciment (= 0,2 per a ciments d'alta resistència i enduriment ràpid (CEM 42,5R, CEM 52,5R), = 0,25 per a ciments normals i d'enduriment ràpid (CEM 32,5R, CEM 42,5), = 0,38 per a ciments d'enduriment lent (CEM 32,25))).
Valor mínim de la resistència:
- Formigons en massa >= 20 N/mm2
- Formigons armats o pretesats >= 25 N/mm2
Tipus de ciment:
- Formigó en massa: Ciments comuns excepte els tipus CEM II/A-Q, CEM II/B-Q, CEM II/A-W, CEM II/B-W, CEM II/A-T, CEM II/B-T i CEM III/C (UNE-EN 197-1), Ciments per a usos especials ESP VI-1 (UNE 80307)
- Formigó armat: Ciments comuns excepte els tipus CEM II/A-Q, CEM II/B-Q, CEM II/A-W, CEM II/B-W, CEM II/A-T, CEM II/B-T, CEM III/C i CEM V/B (UNE-EN 197-1)
- Formigó pretesat: Ciments comuns tipus CEM I, CEM II/A-D, CEM II/A-V, CEM II/A-P i CEM II/A-M(V,P) (UNE-EN 197-1)
- Es considera inclòs dins dels ciments comuns els ciments blancs (UNE 80305)
- Es consideren inclosos els ciments de característiques addicionals com els resistents als sulfats i/o a l'aigua de mar (UNE 80303-1 i UNE 80303-2), i els de baix calor d'hidratació (UNE-EN 14216)
Classe del ciment: 32,5 N
Densitats dels formigons:
- Formigons en massa (HM):
    - 2.300 kg/m3 si fck <=50 N/mm2
    - 2.400 kg/m3 si fck > 50 N/mm2
- Formigons armats i pretensats (HA-HP): 2500 kg/m3
El contingut mínim de ciment ha d'estar d'acord amb les prescripcions de la norma EHE-08, en funció de la classe d'exposició (taula 37.3.2.a). La quantitat mínima de ciment considerant el tipus d'exposició més favorable ha de ser:
- Obres de formigó en massa: >= 200 kg/m3
- Obres de formigó armat: >= 250 kg/m3
- Obres de formigó pretesat: >= 275 kg/m3
- A totes les obres: <= 500 kg/m3
La relació aigua/ciment ha d'estar d'acord amb les prescripcions de la norma EHE-08, en funció de la classe d'exposició (taula 37.3.2.a). La relació aigua/ciment considerant el tipus d'exposició més favorable ha de ser:
- Formigó en massa: <= 0,65
- Formigó armat: <= 0,65
- Formigó pretesat: <= 0,60
Assentament en el con d'Abrams (UNE EN 12350-2):
- Consistència seca: 0 - 2 cm
- Consistència plàstica: 3 - 5 cm
- Consistència tova: 6 - 9 cm
- Consistència fluida: 10-15 cm
- Consistència líquida: 16-20 cm
La consistència (L) líquida només es podrà aconseguir mitjançant additiu superfluidificant
Ió clor total aportat per components d'un formigó no pot superar:
- Pretensat: <= 0,2% pes de ciment
- Armat: <= 0,4% pes de ciment
- En massa amb armadura de fissuració: <= 0,4% pes de ciment
Quantitat total de fins (sedàs 0,063) al formigó, corresponents als granulats i al ciment:
- Si l'aigua és standard: < 175 kg/m3
- Si l'aigua és reciclada: < 185 kg/m3
Toleràncies:
- Assentament en el con d'Abrams:
    - Consistència seca: Nul
    - Consistència plàstica o tova: ± 1 cm
    - Consistència fluida: ± 2 cm
    - Consistència líquida: ± 2 cm
FORMIGONS PER A PILOTS FORMIGONATS "IN SITU"
Tamany màxim del granulat. El més petit dels següents valors:
- <= 32 mm
- <= 1/4 separació entre barres d'acer longitudinals
Dosificacions de pastat:

- Contingut de ciment:
    - Formigons abocats en sec: >= 325 kg/m3
    - Formigons submergits: >= 375 kg/m3
- Relació aigua-ciment (A/C): < 0,6
- Contingut de fins d <0,125 (ciment inclòs):
    - Granulat gruixut d > 8 mm: >= 400 kg/m3
    - Granulat gruixut d <= 8 mm: >= 450 kg/m3
Consistència del formigó:

Assentament con d'Abrams(mm)	Condicions d'ús
130 <= H <= 180	- Formigó abocat en sec
H >= 160	- Formigó bombejat, submergit o abocat sota aigua amb tub tremie
H >= 180	- Formigó submergit, abocat sota fluid estabilitzador amb tub tremie

El formigó ha de tenir la docilitat i fluïdesa adequada, i aquests valors s'han de mantenir durant tot el procés de formigonat, per tal d'evitar embussos als tubs de formigonar.
FORMIGONS PER A PANTALLES FORMIGONADES "IN SITU"
Contingut mímin de ciment en funció de la grandària màxima del granulat:

Grandària màxima del granulat(mm)	Contingut mínim de ciment(kg)
32	350
25	370
20	385
16	400

Grandària màxima del granulat. El més petit dels següents valors:
- <= 32 mm
- <= 1/4 separació entre barres d'acer longitudinals
Dosificacions de pastat:
- Contingut de ciment en pantalles contínues de formigó armat:
    - Formigons abocats en sec: >= 325 kg/m3
    - Formigons submergits: >= 375 kg/m3
- Relació aigua-ciment: 0,45 < A/C < 0,6
- Contingut de fins d <=0,125 mm (ciment inclòs):
    - Granulat gruixut D <= 16 mm: <= 450 kg/m3
    - Granulat gruixut D > 16 mm: = 400 kg/m3
- Assentament al con d'Abrams: 160 < A < 220 mm
El formigó ha de tenir la docilitat i fluïdesa adequada, i aquests valors s'han de mantenir durant tot el procés de formigonat, per tal d'evitar embussos als tubs de formigonar.
FORMIGÓ PER A PAVIMENTS
La fabricació del formigó no es podrà iniciar fins que la DF no hagi aprovat la fórmula de treball i el corresponent tram de prova (apartat d'execució). Aquesta fórmula inclourà:
- La identificació de cada fracció d'àrid i la seva proporció ponderal en sec
- La granulometria de la mescla d'àrids per als tamisos 40 mm; 25 mm; 20 mm; 12,5 mm; 8 mm; 4 mm; 2 mm; 1 mm; 0,500 mm; 0,250 mm; 0,125 mm; i 0,063 mm UNE EN 933-2.
- La dosificació de ciment, aigua i, si és el cas de cada additiu, referides a amassada
- La resistència característica a flexotracció a 7 i a 28 dies.
- La consistència del formigó fresc, i el contingut d'aire ocluït.
El pes total de partícules que passen pel tamís 0,125 mm UNE EN 933-2 no serà major de 450 kg/m3, inclòs el ciment.
Contingut de ciment: >= 300 kg/m3
Relació aigua/ciment: <= 0,46
Assentament en el con d'Abrams (UNE 83313): 2 - 6 cm
Proporció d'aire ocluït (UNE 83315): <= 6%
En zones sotmeses a nevades o gelades serà obligatòria la utilització d'un inclusor d'aire, i en aquest cas, la proporció d'aire ocluit en el formigó fresc no serà inferior al 4,5 % en volum.
Toleràncies:
- Assentament en el con d'Abrams: ± 1 cm

2.- CONDICIONS DE SUBMINISTRAMENT I EMMAGATZEMATGE

Subministrament: En camions formigonera.
El formigó ha d'arribar a l'obra sense alteracions en les seves característiques, formant una barreja homogènia i sense haver iniciat l'adormiment.
Queda expressament prohibit l'addició al formigó de qualsevol quantitat d'aigua o altres substàncies que puguin alterar la composició original.
Emmagatzematge: No es pot emmagatzemar.

3.- UNITAT I CRITERI D'AMIDAMENT

Unitat d'amidament: la indicada a la descripció de l'element
Criteri d'amidament: quantitat necessària subministrada a l'obra

4.- NORMATIVA DE COMPLIMENT OBLIGATORI

Real Decreto 1247/2008, de 18 de julio, por el que se aprueba la Instrucción de Hormigón Estructural (EHE-08).
PILOTS I PANTALLES FORMIGONADES "IN SITU"
Documento Básico de Seguridad estructural DB-SE, parte II del CTE, aprobado por el Real Decreto 314/2006.
FORMIGÓ PER A PAVIMENTS
Orden FOM/891/2004, de 1 de marzo, por la que se actualizan determinados artículos del Pliego de Prescripciones Técnicas Generales para Obras de Carreteras y Puentes, relativos a firmes y pavimentos (PG-3).

5.- CONDICIONS DE CONTROL DE RECEPCIÓ

CONDICIONS DE MARCATGE I CONTROL DE LA DOCUMENTACIÓ:
El subministrador ha de lliurar amb cada càrrega un full on constin, com a mínim, les dades següents:
- Identificació del subministrador
- Número de sèrie de la fulla de subministrament
- Data i hora de lliurament
- Nom de la central de formigó
- Identificació del peticionari
- Quantitat de formigó subministrat
- Formigons designats per propietats d'acord a l'art. 39.2 de l'EHE-08, indicant com a mínim:
    - Resistència a la compressió
    - Tipus de consistència
    - Grandària màxima del granulat
    - Tipus d'ambient segons la taula 8.2.2 de l'EHE-08
- Formigons designats per dosificació d'acord a l'art. 39.2 de l'EHE-08, indicant com a mínim:
    - Contingut de ciment per m3
    - Relació aigua/ciment
    - Tipus, classe i marca del ciment
    - Contingut en addicions
    - Contingut en additius
    - Tipus d'additiu segons UNE_EN 934-2, si n'hi ha
    - Procedència i quantitat de les addicions o indicació que no en té
- Identificació del ciment, additius i addicions
- Designació específica del lloc de subministrament
- Identificació del camió i de la persona que fa la descàrrega
- Hora límit d'us del formigó
OPERACIONS DE CONTROL EN FORMIGÓ ESTRUCTURAL:
Determinació de la dosificació (si és el cas) mitjançant assaigs previs de laboratori. Per a cada dosificació estudiada es realitzaran 3 series de 4 provetes, procedents de 3 pastades fabricades a la central. 2 provetes s'assajaran a compressió i les altres 2 a l'assaig de penetració d'aigua. Assaigs característics de comprovació de la dosificació aprovada. Per a cada tipus de formigó es realitzaran 6 sèries de 2 provetes que s'assajaran a compressió a 28 dies, segons UNE EN 12390-3. No seran necessaris aquests assaigs si el formigó procedeix de central certificada, o es disposa de suficient experiència en el seu ús.
Abans del inici de l'obra, i sempre que sigui necessari segons l'article 37.3.3 de la norma EHE-08, es realitzarà l'assaig de la fondària de penetració d'aigua sota pressió, segons UNE EN 12390-8.
Inspeccions no periòdiques a la planta per tenir constància que es fabrica el formigó amb la dosificació correcte.
Per a totes les amassades es durà a terme el corresponent control de les condicions de subministrament.
Control estadístic de la resistència (EHE-08): Per a formigons sense distintiu de qualitat, es

realitzaran lots de control de com a màxim:
- Volum de formigonament: <= 100 m3
- Elements o grups d'elements que treballen a compressió:
    - Temps de formigonament <= 2 setmanes; superfície construïda <= 500 m2; Nombre de plantes <= 2
- Elements o grups d'elements que treballen a flexió:
    - Temps de formigonament <= 2 setmanes; superfície construïda <= 1000 m2; Nombre de plantes <= 2
- Massissos:
    - Temps de formigonament <= 1 setmana
El número de lots no serà inferior a 3. Totes les pastades d'un lot procediran del mateix subministrador, i tindran la mateixa dosificació.
En cas de disposar d'un distintiu oficialment reconegut, es podran augmentar els valors anteriors multiplicant-los per 2 o per 5, en funció del nivell de garantia per al que s'ha efectuat el reconeixement, conforme a l'article 81 de l'EHE-08.
Control 100x100 (EHE-08): Serà d'aplicació a qualsevol estructura, sempre que es faci abans del subministrament del formigó. La conformitat de la resistència es comprova determinant la mateixa en totes les pastades sotmeses a control i calculant el valor de la resistència característica real.
Control indirecte de la resistència (EHE-08): Només es podrà aplicar en formigons que disposin d'un distintiu de qualitat oficialment reconegut i que s'utilitzin en:
- Elements d'edificis de vivendes d'una o dues plantes, amb llums inferiors a 6,00 metres
- Elements d'edificis de vivendes de fins a 4 plantes, que treballin a flexió, amb llums inferiors a 6,00 metres
Haurà de complir, a més, que l'ambient sigui I o II, i que en el projecte s'hagi adoptat una resistència de càlcul a compressió Fcd no superior a 10 N/mm2.
La DF podrà eximir la realització dels assaigs característics de dosificació quan el formigó que es vagi a subministrar estigui en possessió d'un distintiu de qualitat oficialment reconegut, o quan es disposi d'un certificat de dosificació amb una antiguitat màxima de 6 mesos.
OPERACIONS DE CONTROL EN FORMIGÓ PER A PAVIMENTS:
Determinació de la fórmula de treball. Per a cada dosificació analitzada es realitzarà:
- Confecció de 2 sèries de 2 provetes, segons la norma UNE 83301. Per a cada sèrie es determinarà la consistència (UNE 83313), la resistència a flexotracció a 7 i a 28 dies (UNE 83305) i, si és el cas, el contingut d'aire ocluit (UNE EN 12350-7).
Si la resistència mitja a 7 dies resultés superior al 80% de l'especificada a 28 dies, i no s'haguessin obtingut resultats del contingut d'aire ocluït i de la consistència fora dels límits establerts, es podrà procedir a la realització d'un tram de prova amb aquest formigó. En cas contrari, s'haurà d'esperar als 28 dies i s'introduiran les modificacions necessàries en la dosificació, i es repetiran els assaigs de resistència.
Control de fabricació i recepció.
- Inspecció no sistemàtica a la planta de fabricació del formigó
- Per a cada fracció d'àrid, abans de l'entrada al mesclador, es realitzaran amb la freqüència indicada, els següents assaigs:
    - Com a mínim 2 cops al dia, 1 pel matí i un altre per la tarda:
        - Assaig granulomètric (UNE-EN 933-1)
        - Equivalent de sorra de l'àrid fi (UNE EN 933-8)
        - Terrossos d'argila (UNE 7133)
        - Índex de llenques de l'àrid gros (UNE EN 933-3)
        - Proporció de fins que passen pel tamís 0,063 mm (UNE EN 933-2)
    - Com a mínim 1 cop al mes, i sempre que es canviï de procedència el subministrament:
        - Coeficient de Los Ángeles de l'àrid gros (UNE EN 1097-2)
        - Substàncies perjudicials (EHE o CODI ESTRUCTURAL)
- Sobre una mostra de la mescla d'àrids es realitzarà cada dia un assaig granulomètric (UNE EN 933-1)
- Comprovació de l'exactitud de les bàscules de dosificació un cop cada 15 dies.
- Inspecció visual del formigó en cada element de transport i comprovació de la temperatura.
- Recepció del full de subministrament del formigó, per a cada partida.
- Es controlaran com a mínim 2 cops al dia (matí i tarda):
    - Contingut d'aire ocluït en el formigó (UNE 83315)
    - Consistència (UNE 83313)
    - Fabricació de provetes per a assaig a flexotracció (UNE 83301)
CRITERIS DE PRESA DE MOSTRES EN FORMIGÓ ESTRUCTURAL:
Els controls s'han de realitzar segons les instruccions de la DF i la norma EHE o CODI ESTRUCTURAL.
CRITERIS DE PRESA DE MOSTRES EN FORMIGÓ PER A PAVIMENTS:
Es seguiran els criteris que en cada cas, indiqui la DF. Cada sèrie de provetes es prendrà d'amassades diferents.
Quan s'indica una freqüència temporal de 2 assaigs per dia, es realitzarà un pel mati i l'altre per la tarda.
INTERPRETACIÓ DE RESULTATS I ACTUACIONS EN CAS D'INCOMPLIMENT, EN FORMIGÓ ESTRUCTURAL:
No s'ha d'acceptar el subministrament de formigó que no arribi identificat segons les condicions del plec.

Control estadístic: La conformitat del lot en relació a la resistència es comprovarà a partir dels valors mitjos dels resultats obtinguts sobre 2 provetes agafades de cada una de les N pastades controlades d'acord amb:
- Resistència característica especificada en projecte Fck (N/mm2): <= 30
    - Formigons amb distintius de qualitat oficialment reconeguts conforme a l'article 81 de l'EHE-08: N >= 1
    - Altres casos: N >= 3
- Resistència característica especificada en projecte Fck (N/mm2): >= 35 i <= 50
    - Formigons amb distintius de qualitat oficialment reconeguts conforme a l'article 81 de l'EHE-08: N >= 1
    - Altres casos: N >= 4
- Resistència característica especificada en projecte Fck (N/mm2): >= 50
    - Formigons amb distintius de qualitat oficialment reconeguts conforme a l'article 81 de l'EHE-08: N >= 2
    - Altres casos: N >= 6

La presa de mostres es realitzarà aleatòriament entre les pastades de l'obra sotmesa a control.
Un cop efectuats els assaigs, s'ordenaran els valors mitjos, xi, de les determinacions de resistència obtingudes per a cadascuna de les N pastades controlades: x1 <= x2 <= ... <= xn
En els casos en que el formigó estigui en possessió d'un distintiu de qualitat oficialment reconegut, s'acceptarà quan xi >= fck. A més, es considerarà com un control d'identificació, per tant els criteris d'acceptació en aquest cas tenen per objecte comprovar la pertinença del formigó del lot a una producció molt controlada, amb una resistència certificada i estadísticament avaluada amb un nivell de garantia molt exigent.
Si el formigó no disposa de distintiu, s'acceptarà si:
f(x) = x K2rN >= fck
on:
- f(x) Funció d'acceptació
- x Valor mig dels resultats obtinguts en les N pastades assajades
- K2 Coeficient:

Coeficient:
- Número de pastades:
    - 3 pastades: K2 1,02; K3: 0,85
    - 4 pastades: K2 0,82; K3: 0,67
    - 5 pastades: K2 0,72; K3: 0,55
    - 6 pastades: K2 0,66; K3: 0,43
- rN: Valor del recorregut mostral definit com a: rN = x (N) x (1)
- x(1): Valor mínim dels resultats obtinguts en les últimes N pastades
- x(N): Valor màxim dels resultats obtinguts en les últimes N pastades
- fck: Valor de la resistència característica especificada en el projecte

Si el formigó no disposa de distintiu, però es fabrica de forma contínua a central d'obra o són subministrats de forma contínua per la mateixa central de formigó preparat, en els que es controlen a l'obra més de 36 pastades del mateix formigó, s'acceptarà si: f(x(1)) = x(1) K3s35* >= fck.
On: s35* Desviació típica mostral, corresponent a les últimes 35 pastades
Quan la consistència s'hagi definit pel seu tipus, segons l'art. 31.5, s'acceptarà el formigó si la mitjana aritmètica dels dos valors obtinguts està compresa dins del interval corresponent.
Si s'ha definit pel seu assentament, s'acceptarà el formigó quan la mitjana dels dos valors estigui compresa dins de la tolerància exigida.
El incompliment d'aquests criteris suposarà el rebuig de la pastada.
Control 100x100: Per a elements fabricats amb N pastades, el valor de la fc,real correspon a la resistència de la pastada que, un cop ordenades les N determinacions de menor a major, ocupa el lloc n=0,05 N, arrodonint-se n per excés. Si el número de pastades a controlar és igual o inferior a 20, fc,real serà el valor de la resistència de la pastada més baixa trobada a la sèrie.
S'acceptarà quan: fc,real >= fck
Control indirecte: S'acceptarà el formigó subministrat quan es compleixi a la vegada que:
- Els resultats dels assaigs de consistència compleixen amb els apartats anteriors
- Es manté la vigència del distintiu de qualitat del formigó durant la totalitat del subministrament
- Es manté la vigència del reconeixement oficial del distintiu de qualitat

INTERPRETACIÓ DE RESULTATS I ACTUACIONS EN CAS D'INCOMPLIMENT EN FORMIGÓ PER A PAVIMENTS:
- Interpretació dels assaigs característics:

Si la resistència característica a 7 dies resulta superior al 80 % de l'especificada a 28 dies, i els resultats del contingut d'aire ocluit i de la consistència es troben dins dels límits establerts, es podrà iniciar el tram de prova amb el formigó corresponent. En cas contrari, s'haurà d'esperar als resultats a 28 dies i, en el seu cas, s'introduiran els ajustos necessaris a la dosificació, repetint-se els assaigs característics.
- Interpretació dels assaigs de control de resistència:
- El lot s'accepta si la resistència característica a 28 dies és superior a l'exigida. En altre cas:
    - Si fos inferior a ella, però no al seu 90%, el Contractista podrà escollir entre acceptar les sancions previstes en el Plec de Prescripcions Tècniques Particulars, o sol·licitar la

realització d'assaigs d'informació. Aquestes sancions no podran ser inferiors a l'aplicació d'una penalització al preu unitari del lot, la quantia de la qual sigui igual al doble de la merma de resistència, expressades ambdues en proporció.
    - Si està per sota del 90%, es realitzaran, a càrrec del contractista, els corresponents assaigs d'informació.
- Assaigs d'informació:

Abans dels 54 dies d'acabada l'estesa del lot, s'extrauran 6 testimonis cilíndrics (UNE 83302) que s'assajaran a tracció indirecta (UNE 83306) a edat de 56 dies. La conservació dels testimonis durant les 48 hores anteriors a l'assaig es realitzarà segons la norma UNE 83302.
El valor mig dels resultats dels assaigs d'informació del lot es compararan amb el resultat mig corresponent al tram de prova. El lot s'accepta si la resistència mitjana del lot és superior. En cas d'incompliment, cal distingir tres casos:
    - Si fos inferior a ell, però no al seu 90%, s'aplicaran al lot les sancions previstes en el Plec de Prescripcions Tècniques Particulars.
    - Si fos inferior al seu 90%, però no al seu 70%, el Director de les Obres podrà aplicar les sancions previstes en el Plec de Prescripcions Tècniques Particulars, o bé ordenar la demolició del lot i la seva reconstrucció, a càrrec del Contractista.
    - Si fos inferior al seu 70% es demolirà el lot i es reconstruirà, a càrrec del Contractista.

Les sancions referides no podran ser inferiors a l'aplicació d'una penalització al preu unitari del lot, la quantia del qual sigui igual al doble de la merma de resistència, expressades ambdues en proporció.
La resistència de cada pastada a una determinada edat, es determinarà com a mitjana de les resistències de les provetes fabricades amb un formigó de la pastada en qüestió i assajades a l'edat determinada. A partir de la mínima resistència obtinguda en qualsevol pastada del lot, es podrà estimar la característica multiplicant aquella per un coeficient donat per la taula següent:
Coeficient (En funció del nombre de sèries que formen el lot):
- 2 sèries: 0,88
- 3 sèries: 0,91
- 4 sèries: 0,93
- 5 sèries: 0,95
- 6 sèries: 0,96

Quan l'assentament en el con d'Abrams no s'ajusti als valors especificats a la fórmula de treball, es rebutjarà el camió controlat.

B0 - MATERIALS BÀSICS

B06 - FORMIGONS

B06N - FORMIGONS D'ÚS NO ESTRUCTURAL

0.- ELEMENTS QUE CONTEMPLA EL PLEC

B06NN14C.

Plec de condicions

1.- DEFINICIÓ I CONDICIONS DELS ELEMENTS

Formigons que no aporten responsabilitat estructural a la construcció, però col·laboren a millorar la durabilitat del formigó estructural (formigons de neteja) o aporten el volum necessari d'un material resistent per a conformar la geometria requerida per un fi concret.
S'han considerat els materials següents:
- Formigons de neteja, destinats a evitar la contaminació de les armadures i la dessecació del formigó estructural al procés d'abocat
- Formigó no estructural destinat a conformar volums de material resistent

CARACTERÍSTIQUES GENERALS:
Els ciments que es poden utilitzar en formigó no estructural són:
- Prefabricats no estructurals: Ciments comuns excepte CEM II/A-Q, CEM II/B-Q, CEM II/A-W, CEM II/B-W, CEM II/A-T, CEM II/B-T, CEM III/C
- Formigons de neteja i replens de rases: Ciments comuns
- Altres formigons executats a l'obra: Ciment per a usos especials ESP VI-1 i ciments comuns excepte CEM II/A-Q, CEM II/B-Q, CEM II/A-W, CEM II/B-W, CEM II/A-T, CEM II/B-T, CEM III/C

Els àrids a utilitzar poden ser sorres i graves rodades o procedents de matxuqueig, o escòries siderúrgiques adequades. S'ha de poder utilitzar fins a un 100% d'àrid gros reciclat, sempre que compleixi amb les especificacions de l'annex 15 de l'EHE-08 amb respecte a les condicions físico-mecàniques i als requisits químics.
S'hauran d'utilitzar additius reductors d'aigua, ja que els formigons d'ús no estructural contenen poc ciment.
Els components del formigó, la seva dosificació, el procés de fabricació i el transport han d'estar d'acord amb les prescripcions de l'EHE-08 o el CODI ESTRUCTURAL.
El control dels components s'ha de realitzar d'acord als àmbits 0101, 0521, 0531, 0701 i 1011.
Els formigons de neteja han de tenir una dosificació mínima de 150 kg/m3 de ciment.
La mida màxima del granulat es recomanable sigui inferior a 30 mm.
Es tipificaran de la manera següent: HL-150/C/TM, on C = consistència i TM= mida màxima del granulat.
Els formigons no estructurals han de tenir una resistència característica mínima de 15 N/mm2, i es recomanable que la mida màxima del granulat sigui inferior a 40 mm.
Es tipificaran HNE-15/C/TM, on C= consistència i TM = mida màxima del granulat.
S'ha d'utilitzar preferentment, formigó de resistència 15 N/mm2, tret que la DF indiqui el contrari.
En cap cas la proporció en pes de l'additiu no ha de superar el 5% del pes del ciment utilitzat.
Si s'utilitzen cendres volants no han de superar el 35% del pes del ciment.
Classe resistent del ciment: >= 32,5
Contingut de ciment: >= 150 kg/m3
Assentament en el con d'Abrams (UNE EN 12350-2):
- Consistència seca: 0 - 2 cm
- Consistència plàstica: 3 - 5 cm
- Consistència tova: 6 - 9 cm

Toleràncies:
- Assentament en el con d'Abrams:
  - Consistència seca: Nul
  - Consistència plàstica o tova: ± 1 cm

Toleràncies respecte de la dosificació:
- Contingut de ciment, en pes: ± 3%
- Contingut de granulats, en pes: ± 3%
- Contingut d'aigua: ± 3%
- Contingut d'additius: ± 5%
- Contingut d'addicions: ± 3%

2.- CONDICIONS DE SUBMINISTRAMENT I EMMAGATZEMATGE

Subministrament: En camions formigonera.
El formigó ha d'arribar a l'obra sense alteracions en les seves característiques, formant una barreja homogènia i sense haver iniciat l'adormiment.
Queda expressament prohibit l'addició al formigó de qualsevol quantitat d'aigua o altres substàncies que puguin alterar la composició original.
Emmagatzematge: No es pot emmagatzemar.

3.- UNITAT I CRITERI D'AMIDAMENT

Unitat d'amidament: la indicada a la descripció de l'element
Criteri d'amidament: quantitat necessària subministrada a l'obra

4.- NORMATIVA DE COMPLIMENT OBLIGATORI

Real Decreto 1247/2008, de 18 de julio, por el que se aprueba la Instrucción de Hormigón Estructural (EHE-08).

5.- CONDICIONS DE CONTROL DE RECEPCIÓ

CONDICIONS DE MARCATGE I CONTROL DE LA DOCUMENTACIÓ:
El subministrador ha de lliurar amb cada càrrega un full on constin, com a mínim, les dades següents:
- Identificació del subministrador
- Número de sèrie de la fulla de subministrament
- Nom de la central de formigó
- Identificació del peticionari
- Data i hora de lliurament
- Quantitat de formigó subministrat
- Designació del formigó d'acord amb l'annex 18 de l'EHE, indicant el tipus (HL- per a formigons

CA N'ALTIMIRA
Feu i Godoy Arquitectes, SLP

de neteja i HNE- per a formigons no estructurals), la resistència a compressió o la dosificació de ciment, la consistència i la mida màxima del granulat.
- Dosificació real del formigó incloent com a mínim la informació següent:
  - Tipus i contingut de ciment
  - Relació aigua ciment
  - Contingut en addicions, si es el cas
  - Tipus i quantitat d'additius
  - Tipus d'additiu segons UNE_EN 934-2, si n'hi ha
- Identificació del ciment, additius i addicions emprats
- Identificació del lloc de subministrament
- Identificació del camió que transporta el formigó
- Hora límit d'ús del formigó

OPERACIONS DE CONTROL:
Les tasques de control a realitzar són les següents:
- Aprovació de la dosificació presentada pel contractista
- Control de les condicions de subministrament.
- Comprovació de la consistència (con d'Abrams) (UNE-EN 12350-2)
- Inspeccions no periòdiques a la planta per tenir constància que es fabrica el formigó amb la dosificació correcta.

La DF ha de poder eximir la realització dels assaigs característics de dosificació quan el formigó que es vagi a subministrar estigui en possessió d'un distintiu de qualitat oficialment reconegut, o quan es disposi d'un certificat de dosificació amb una antiguitat màxima de 6 mesos.
CRITERIS DE PRESA DE MOSTRES:
Els controls s'han de realitzar segons les instruccions de la DF i la norma EHE o CODI ESTRUCTURAL.
INTERPRETACIÓ DE RESULTATS I ACTUACIONS EN CAS D'INCOMPLIMENT:
La dosificació proposada ha de garantir la resistència exigida al plec de condicions.
No s'ha d'acceptar el subministrament de formigó que no arribi identificat segons les condicions del plec.
Quan la consistència s'hagi definit pel seu tipus, segons l'art. 31.5, s'acceptarà el formigó si la mitjana aritmètica dels dos valors obtinguts està compresa dins del interval corresponent.
Si s'ha definit pel seu assentament, s'acceptarà el formigó quan la mitjana dels dos valors estigui compresa dins de la tolerància exigida.
El incompliment d'aquests criteris suposarà el rebuig de la pastada.

B0 - MATERIALS BÀSICS

B07 - MORTERS DE COMPRA

B071 - MORTERS AMB ADDITIUS

0.- ELEMENTS QUE CONTEMPLA EL PLEC

B0710250,B0710150.

Plec de condicions

1.- DEFINICIÓ I CONDICIONS DELS ELEMENTS

Barreja d'un o més conglomerants minerals amb granulats triats i additius especials.
- Morter de ram de paleta

CARACTERÍSTIQUES GENERALS:
No ha de tenir grumolls ni principis d'aglomeració.
MORTER DE RAM DE PALETA:
Mescla formada per un o varis conglomerants inorgànics, granulats, aigua i addicions o additius (en el seu cas), per a fàbriques d'obra ceràmica (façanes, murs, pilars, envans) com a material d'unió i rejuntat.
S'han considerat els tipus següents:
- Morter d'us corrent (G): sense característiques especials
- Morter per a junts i capes fines (T): Morter dissenyat amb una mida màxima del granulat menor o igual al valor que figura especificat
- Morter de ram de paleta lleuger (L): Morter dissenyat que la seva densitat (endurit i sec), es inferior o igual al valor que figura especificat

La classe del morter es defineix per la lletra M seguida del valor de la resistència a compressió mínima declarada pel fabricant en N/mm2.
En els morters prescrits, el fabricant declararà la proporció de tots els components de la mescla, en volum o en pes.
Les característiques següents han de complir amb els valors declarats pel fabricant, assajades segons la norma corresponent:
- Característiques dels morters frescos:
    - Temps d'us (EN 1015-9)
    - Contingut en ions clorur (EN-EN 1015-17): <= 0,1%
    - Contingut en aire (EN 1015-7) o (EN 1015-6) si s'han utilitzat granulats porosos
- Característiques dels morters endurits:
    - Resistència a compressió (EN 1015-11)
    - Resistència d'unió (adhesió) (EN 1052-3)
    - Absorció d'aigua (EN 1015-18)
    - Permeabilitat al vapor d'aigua (EN 1745)
    - Densitat (morter endurit i sec) (EN 1015-10)
    - Conductivitat tèrmica (EN 1745)
    - Durabilitat (resistència als cicles de gel/desgel) (comprovat segons les disposicions que li siguin aplicables)
- Característiques addicionals per als morters lleugers:
    - Densitat (UNE-EN 1015-10): <= 1300 kg/m3
- Característiques addicionals per als morters per a junts i capes fines:
    - Mida màxima del granulat (EN 1015-1): <= 2 mm
    - Temps obert o temps de correcció (EN 1015-9)
- Reacció davant del foc:
    - Material amb contingut de matèria orgànica <= 1,0%: Classe A1
    - Material amb contingut de matèria orgànica > 1,0%: Classe segons UNE-EN 13501-1

2.- CONDICIONS DE SUBMINISTRAMENT I EMMAGATZEMATGE

Subministrament: en envasos tancats hermèticament.
Emmagatzematge: En el seu envàs d'origen i en llocs secs, sense contacte directe amb el terra i protegit de la intempèrie, de manera que no se n'alterin les condicions inicials.

3.- UNITAT I CRITERI D'AMIDAMENT

Unitat d'amidament: la indicada a la descripció de l'element
Criteri d'amidament: quantitat necessària subministrada a l'obra

4.- NORMATIVA DE COMPLIMENT OBLIGATORI

MORTER DE RAM DE PALETA:
UNE-EN 998-2:2004 Especificaciones de los morteros para albañilería. Parte 2: Morteros para albañilería.

5.- CONDICIONS DE CONTROL DE RECEPCIÓ

CONDICIONS DE MARCATGE I CONTROL DE LA DOCUMENTACIÓ EN MORTER DE RAM DE PALETA:
El subministrador ha de posar a disposició de la DF en el cas que aquesta ho sol·liciti, la documentació següent, que acredita el marcatge CE, segons el sistema d'avaluació de conformitat aplicable, d'acord amb el que disposa l'apartat 7.2.1 del CTE:
 - Productes per a murs, pilars i particions (morters dissenyats*). * Morter amb una composició i sistema de fabricació escollits pel fabricant per tal d'obtenir les propietats especificades (concepte de prestació):
    - Sistema 2+: Declaració de Prestacions
 - Productes per a murs, pilars i particions (morters prescrits*). * Morter que es fabrica en unes proporcions predeterminades i que les seves propietats depenen de les proporcions dels components que s'han declarat (concepte de recepta):
    - Sistema 4: Declaració de Prestacions
A l'embalatge o a l'albarà de lliurament han de constar-hi les dades següents:
- Referència a la norma UNE-EN 998-2
- Nom del fabricant
- Codi o data de fabricació
- Tipus de morter
- Temps d'us

- Contingut en clorurs
- Contingut en aire
- Proporció dels components (morters prescrits)
- Resistència a compressió o classe de resistència a compressió
- Resistència d'unió (adhesió)
- Absorció d'aigua
- Permeabilitat al vapor d'aigua
- Densitat
- Conductivitat tèrmica
- Durabilitat
- Mida màxima del granulat
- Temps obert o temps de correcció
- Reacció davant el foc
- Marcatge CE de conformitat amb el que disposa el Reial Decret 1328/1995, de 28 de juliol
OPERACIONS DE CONTROL EN MORTERS DE RAM DE PALETA:
Inspecció visual de les condicions de subministrament i recepció del certificat de qualitat del fabricant, segons les exigències del plec de condicions.
Abans de l'inici de l'obra, i amb freqüència setmanal durant la seva execució, es comprovarà la consistència del morter mitjançant el mètode establert a l'UNE EN 1015-4, i es prepararà una sèrie de 3 provetes prismàtiques de 4x4x16 cm per tal d'obtenir la resistència a compressió (UNE-EN 1015-11)
CRITERIS DE PRESA DE MOSTRES EN MORTERS DE RAM DE PALETA:
Els controls es realitzaran segons les instruccions de la DF i les indicacions de la UNE-EN 1015-11.
INTERPRETACIÓ DELS RESULTATS I ACTUACIONS EN CAS D'INCOMPLIMENT, EN MORTERS DE RAM DE PALETA:
No es podran utilitzar a l'obra morters sense el corresponent certificat de garantia del fabricant, d'acord a les condicions exigides.
El valor de resistència a compressió obtingut ha de correspondre a les especificacions de projecte:
- Si resulta superior al 90% de la de projecte, s'acceptarà el lot.
- Si resulta inferior al 90% s'encarregarà un càlcul estructural que determini el coeficient de seguretat del element corresponent. S'acceptarà el lot si aquest coeficient no és inferior al 90 % del previst en el projecte.

B0 - MATERIALS BÀSICS

B07 - MORTERS DE COMPRA

B07L- - MORTER PER A RAM DE PALETA

0.- ELEMENTS QUE CONTEMPLA EL PLEC

B07L-1PY6.

Plec de condicions

1.- DEFINICIÓ I CONDICIONS DELS ELEMENTS

Barreja d'un o més conglomerants minerals amb granulats triats i additius especials.
- Morter de ram de paleta
CARACTERÍSTIQUES GENERALS:
No ha de tenir grumolls ni principis d'aglomeració.
MORTER DE RAM DE PALETA:
Mescla formada per un o varis conglomerants inorgànics, granulats, aigua i addicions o additius (en el seu cas), per a fàbriques d'obra ceràmica (façanes, murs, pilars, envans) com a material d'unió i rejuntat.
S'han considerat els tipus següents:
- Morter d'us corrent (G): sense característiques especials
- Morter per a junts i capes fines (T): Morter dissenyat amb una mida màxima del granulat menor o igual al valor que figura especificat
- Morter de ram de paleta lleuger (L): Morter dissenyat que la seva densitat (endurit i sec), es inferior o igual al valor que figura especificat
La classe del morter es defineix per la lletra M seguida del valor de la resistència a compressió mínima declarada pel fabricant en N/mm2.

En els morters prescrits, el fabricant declararà la proporció de tots els components de la mescla, en volum o en pes.
Les característiques següents han de complir amb els valors declarats pel fabricant, assajades segons la norma corresponent:
- Característiques dels morters frescos:
  - Temps d'us (EN 1015-9)
  - Contingut en ions clorur (EN-EN 1015-17): <= 0,1%
  - Contingut en aire (EN 1015-7) o (EN 1015-6) si s'han utilitzat granulats porosos
- Característiques dels morters endurits:
  - Resistència a compressió (EN 1015-11)
  - Resistència d'unió (adhesió) (EN 1052-3)
  - Absorció d'aigua (EN 1015-18)
  - Permeabilitat al vapor d'aigua (EN 1745)
  - Densitat (morter endurit i sec) (EN 1015-10)
  - Conductivitat tèrmica (EN 1745)
  - Durabilitat (resistència als cicles de gel/desgel) (comprovat segons les disposicions que li siguin aplicables)
- Característiques addicionals per als morters lleugers:
  - Densitat (UNE-EN 1015-10): <= 1300 kg/m3
- Característiques addicionals per als morters per a junts i capes fines:
  - Mida màxima del granulat (EN 1015-1): <= 2 mm
  - Temps obert o temps de correcció (EN 1015-9)
- Reacció davant del foc:
  - Material amb contingut de matèria orgànica <= 1,0%: Classe A1
  - Material amb contingut de matèria orgànica > 1,0%: Classe segons UNE-EN 13501-1

2.- CONDICIONS DE SUBMINISTRAMENT I EMMAGATZEMATGE

Subministrament: en envasos tancats hermèticament.
Emmagatzematge: En el seu envàs d'origen i en llocs secs, sense contacte directe amb el terra i protegit de la intempèrie, de manera que no se n'alterin les condicions inicials.

3.- UNITAT I CRITERI D'AMIDAMENT

Unitat d'amidament: la indicada a la descripció de l'element
Criteri d'amidament: quantitat necessària subministrada a l'obra

4.- NORMATIVA DE COMPLIMENT OBLIGATORI

MORTER DE RAM DE PALETA:
UNE-EN 998-2:2004 Especificaciones de los morteros para albañilería. Parte 2: Morteros para albañilería.

5.- CONDICIONS DE CONTROL DE RECEPCIÓ

CONDICIONS DE MARCATGE I CONTROL DE LA DOCUMENTACIÓ EN MORTER DE RAM DE PALETA:
El subministrador ha de posar a disposició de la DF en el cas que aquesta ho sol·liciti, la documentació següent, que acredita el marcatge CE, segons el sistema d'avaluació de conformitat aplicable, d'acord amb el que disposa l'apartat 7.2.1 del CTE:
- Productes per a murs, pilars i particions (morters dissenyats*). * Morter amb una composició i sistema de fabricació escollits pel fabricant per tal d'obtenir les propietats especificades (concepte de prestació):
  - Sistema 2+: Declaració de Prestacions
- Productes per a murs, pilars i particions (morters prescrits*). * Morter que es fabrica en unes proporcions predeterminades i que les seves propietats depenen de les proporcions dels components que s'han declarat (concepte de recepta):
  - Sistema 4: Declaració de Prestacions

A l'embalatge o a l'albarà de lliurament han de constar-hi les dades següents:
- Referència a la norma UNE-EN 998-2
- Nom del fabricant
- Codi o data de fabricació
- Tipus de morter
- Temps d'us
- Contingut en clorurs
- Contingut en aire

- Proporció dels components (morters prescrits)
- Resistència a compressió o classe de resistència a compressió
- Resistència d'unió (adhesió)
- Absorció d'aigua
- Permeabilitat al vapor d'aigua
- Densitat
- Conductivitat tèrmica
- Durabilitat
- Mida màxima del granulat
- Temps obert o temps de correcció
- Reacció davant el foc
- Marcatge CE de conformitat amb el que disposa el Reial Decret 1328/1995, de 28 de juliol

OPERACIONS DE CONTROL EN MORTERS DE RAM DE PALETA:
Inspecció visual de les condicions de subministrament i recepció del certificat de qualitat del fabricant, segons les exigències del plec de condicions.
Abans de l'inici de l'obra, i amb freqüència setmanal durant la seva execució, es comprovarà la consistència del morter mitjançant el mètode establert a l'UNE EN 1015-4, i es prepararà una sèrie de 3 provetes prismàtiques de 4x4x16 cm per tal d'obtenir la resistència a compressió (UNE-EN 1015-11)
CRITERIS DE PRESA DE MOSTRES EN MORTERS DE RAM DE PALETA:
Els controls es realitzaran segons les instruccions de la DF i les indicacions de la UNE-EN 1015-11.
INTERPRETACIÓ DELS RESULTATS I ACTUACIONS EN CAS D'INCOMPLIMENT, EN MORTERS DE RAM DE PALETA:
No es podran utilitzar a l'obra morters sense el corresponent certificat de garantia del fabricant, d'acord a les condicions exigides.
El valor de resistència a compressió obtingut ha de correspondre a les especificacions de projecte:
- Si resulta superior al 90% de la de projecte, s'acceptarà el lot.
- Si resulta inferior al 90% s'encarregarà un càlcul estructural que determini el coeficient de seguretat del element corresponent. S'acceptarà el lot si aquest coeficient no és inferior al 90 % del previst en el projecte.

B0 - MATERIALS BÀSICS

B09 - ADHESIUS

B091- - ADHESIU D'APLICACIÓ UNILATERAL

Plec de condicions

1.- DEFINICIÓ I CONDICIONS DELS ELEMENTS

Adhesius que només requereixen escampar-se a una de les cares dels elements a unir.
S'han considerat els tipus següents:
- En dispersió aquosa
- Aquós en dispersió vinílica
- En solució alcohòlica
- De poliuretà bicomponent
- De poliuretà (un sol component)
- De PVC
- De resines epoxi
- Bipolímer acrílic en dispersió aquosa per a col·locació de plaques de poliestirè

EN DISPERSIÓ AQUOSA:
Adhesiu de resines sintètiques per a la col·locació de paviments de PVC i revestiments tèxtils.
Ha de ser de fàcil aplicació, tenir una gran força adhesiva inicial i no ser inflamable ni tòxic.
Densitat a 20°C: <= 1,24 g/cm3
Contingut sòlid: Aprox. 70%
Rendiment: 250 - 350 g/m2
AQUÓS EN DISPERSIÓ VINÍLICA:
Adhesiu per a la col·locació de revestiments murals i papers vinílics.
No ha de ser inflamable ni tòxic.
Densitat: 1,01 g/cm3
Rendiment: Aprox. 200 g/m2
Temperatura de treball: >= 5°C
EN SOLUCIÓ ALCOHÒLICA:

Adhesiu de resines sintètiques en solució alcohòlica, per a la col·locació de paviments tèxtils lleugers.
Ha de ser de fàcil aplicació i tenir una gran força adhesiva inicial.
Densitat a 20°C: 1,5 g/cm3
Contingut sòlid: 84 - 86
Rendiment: Aprox. 450 g/m2
DE POLIURETÀ BICOMPONENT:
Adhesiu de poliuretà bicomponent, per a la col·locació de paviments de goma.
Ha de ser de fàcil aplicació, exempt de dissolvents i no inflamable.
DE POLIURETÀ (UN SOL COMPONENT):
Adhesiu format per un aglomerant de resines hidroxilades soles o modificades, que catalitzen en ésser mesclades amb un isocianat.
Característiques de la pel·lícula líquida:
- La mescla preparada, després de tres minuts d'agitació (INTA 163.203) no ha de tenir grumolls, pallofes ni dipòsits durs
- Temperatura d'inflamació (INTA 160.232 A): >= 30°C
- Rendiment per a una capa superior a 150 micres: > 1 m2/kg
- Temperatura d'enduriment: >= 15°C
- Temps d'aplicació a 20°C: > 3 h
Resistència química de la pel·lícula seca:
- Àcid cítric, 10%: 15 dies
- Àcid làctic, 5%: 15 dies
- Àcid acètic, 5%: 15 dies
- Oli de cremar: Cap modificació
- Xilol: Cap modificació
- Clorur sòdic, 10%: 15 dies
- Aigua: 15 dies
PVC:
Adhesiu preparat per a la unió de materials de PVC.
Ha de ser de fàcil aplicació i tenir una gran força adhesiva inicial.
Ha de tenir bona estabilitat dimensional als canvis de temperatura i no ha de produir olors molestes.
Temps de pre-assecatge en condicions normals: <= 1 min
Resistència a la compressió: > 10 N/mm2
Resistència a la tracció: > 18 N/mm2
DE RESINES EPOXI:
Adhesiu de resines epoxi bicomponent, per a la col·locació de paviments de goma i revestiment de PVC.
Ha de ser resistent a la humitat, a la calor, als olis, als dissolvents, als àcids i als àlcalis diluïts.
La mescla dels dos components s'ha de fer amb la mateixa proporció.
Temps d'aplicació a 20°C: 3 - 4 h
BIPOLÍMER ACRÍLIC EN DISPERSIÓ AQUOSA:
Adhesiu de pasta aquosa, format per càrregues minerals i additius i com a lligant principal, un copolímer acrílic en dispersió.
Ha de ser apte per a barrejar-se amb el ciment.
Extracte sec a 105°C: 75 - 78
Contingut de cendres a 450°C: 65 - 68
Toleràncies:
- Densitat: ± 0,1%
- Extracte sec: ± 3%
- Contingut de cendres: ± 3%

2.- CONDICIONS DE SUBMINISTRAMENT I EMMAGATZEMATGE

Subministrament: En envasos hermèticament tancats.
A cada envàs hi ha de figurar les dades següents:
- Identificació del fabricant
- Nom comercial del producte
- Identificació del producte
- Data de caducitat
- Pes net o volum del producte
- Instruccions d'ús
- Limitacions d'ús (temperatura, materials, etc.)
- Toxicitat i inflamabilitat
- Temps d'assecat
- Rendiment
Per adhesius de dos components:
- Proporció de la mescla

- Temps d'inducció de la mescla
- Vida de la mescla
Per adhesius de PVC, el fabricant ha de facilitar les dades següents:
- Color
- Densitat
- Viscositat
- Contingut sòlid
Emmagatzematge: En el seu envàs, en locals ventilats, sense contacte amb el terreny.
Temperatura d'emmagatzematge:
- Dispersió aquosa, dispersió vinílica: >= 10°C
- Solució alcohólica, poliuretà, PVC, resines epoxi: 5°C - 30°C
Per a adhesiu aquós en dispersió vinílica el temps màxim d'emmagatzematge és 1 any a partir de la data de fabricació.

3.- UNITAT I CRITERI D'AMIDAMENT

Unitat d'amidament: la indicada a la descripció de l'element
Criteri d'amidament: quantitat necessària subministrada a l'obra

4.- NORMATIVA DE COMPLIMENT OBLIGATORI

No hi ha normativa de compliment obligatori.

B0 - MATERIALS BÀSICS

B0A - FERRETERIA

B0A1 - FILFERROS

0.- ELEMENTS QUE CONTEMPLA EL PLEC

B0A14200.

Plec de condicions

1.- DEFINICIÓ I CONDICIONS DELS ELEMENTS

Fil d'acer dolç, flexible i tenaç, obtingut per estiratge en fred o per trefilatge.
S'han considerat els tipus següents:
- Filferro d'acer
- Filferro d'acer galvanitzat
- Filferro d'acer plastificat
- Filferro recuit
CARACTERÍSTIQUES GENERALS:
Ha de ser de secció constant i uniforme.
Ha de complir les especificacions de la norma UNE 36722.
ACABAT SUPERFICIAL GALVANITZAT:
El seu recobriment de zinc ha de ser homogeni, llis, sense discontinuïtats, escames, grans, rugositats o esquerdes, no ha de tenir taques ni d'altres imperfeccions superficials.
La masa mínima del recobriment de zinc (UNE 37-504)ha de complir les especificacions de les taules I i II de l'UNE 37-506.
Resisténcia a la tracció (UNE 37-504):
- Qualitat G1 o G2: 1770 N/mm2
- Qualitat G3: 1570 N/mm2
Adherència del recobriment (UNE 37-504): Ha de complir
Puresa del zinc (UNE 37-504): >= 98,5%
Toleràncies:
- Diàmetre: ± 2% diàmetre nominal
FILFERRO D'ACER PLASTIFICAT:
Filferro d'acer de baix contingut de carboni, galvanitzat en calent, amb un recobriment orgànic

de PVC aplicat per extrusió o sinterització.
El recobriment de PVC ha de complir les especificacions de l'apartat 6.3 de l'UNE 36-732.
La concentricitat i l'adherència del recobriment de PVC ha de complir les especificacions del article 6.5 UNE 36-732.
Característiques del galvanitzat: G-1B (UNE 37-506)
Resistència a la tracció:
- Qualitat recuit: =< 600 N/mm2
- Qualitat dur: > 600 N/mm2
Toleràncies:
- Diàmetre: taula 1 UNE 36-732

2.- CONDICIONS DE SUBMINISTRAMENT I EMMAGATZEMATGE

Subministrament: En rotlles. A l'embalatge o albarà de lliurament hi han de constar les dades següents:
- Identificació del fabricant o nom comercial
- Identificació del producte
- Diàmetre i llargària dels rotlles
Emmagatzematge: En llocs secs i protegits de la intempèrie.

3.- UNITAT I CRITERI D'AMIDAMENT

Unitat d'amidament: la indicada a la descripció de l'element
Criteri d'amidament: quantitat necessària subministrada a l'obra

4.- NORMATIVA DE COMPLIMENT OBLIGATORI

FILFERRO D'ACER:
* UNE 36722:1974 Alambre de acero de bajo contenido en carbono. Medidas y tolerancias.
FILFERRO D'ACER GALVANITZAT:
* UNE 37506:1983 Alambres de acero galvanizados en caliente para usos generales. Designación de calidades. Caracterisicas generales.
* UNE 37502:1983 Alambres de acero galvanizados en caliente. Condiciones técnicas de suministro.
FILFERRO PLASTIFICAT:
* UNE 36732:1995 Alambres de acero y productos de alambre para cerramientos. Recubrimientos orgánicos sobre el alambre. Recubrimientos de poli(cloruro de vinilo).

B0 - MATERIALS BÀSICS

B0A - FERRETERIA

B0A2 - TELES METÀL·LIQUES I PLÀSTIQUES

Plec de condicions

1.- DEFINICIÓ I CONDICIONS DELS ELEMENTS

Entramats amb filferros d'acer obtinguts per procediments diversos (torsió simple o triple, teixit simple o doble) amb filferros d'acer.
S'han considerat els tipus següents:
- De simple torsió
- De triple torsió
- De teixit senzill de filferro ondulat
- De teixit doble de filferro ondulat
- Amb remat superior decoratiu
S'han considerat els acabats dels filferros següents:
- Galvanitzat
- Galvanitzat i plastificat
CARACTERÍSTIQUES GENERALS:
La tela ha de tenir un pas de malla constant i uniforme.

La secció dels filferros ha de ser constant a tota la malla.
La tela no ha de tenir filferros tallats o empalmats si no és a les vores.
Si l'acabat superficial és plastificat, el plàstic ha de ser llis sense discontinuïtats ni d'altres imperfeccions superficials, i el filferro ha de ser galvanitzat.
El seu recobriment de zinc ha de ser llis, sense discontinuïtats, ni exfoliacions i no ha de tenir taques ni d'altres imperfeccions superficials.
Els filferros han de complir les especificacions de la norma UNE-EN 10218-2. Si son galvanitzats també han de complir les de les normes UNE-EN 10244-1 i UNE-EN 10244-2, i si són plastificats les de les UNE-EN 10245-1 i UNE-EN 10245-2.

2.- CONDICIONS DE SUBMINISTRAMENT I EMMAGATZEMATGE

Subministrament: En rotlles.
Emmagatzematge: En llocs protegits contra els impactes.

3.- UNITAT I CRITERI D'AMIDAMENT

Unitat d'amidament: la indicada a la descripció de l'element
Criteri d'amidament: quantitat necessària subministrada a l'obra

4.- NORMATIVA DE COMPLIMENT OBLIGATORI

ALTRES TELES:
No hi ha normativa de compliment obligatori.

B0 - MATERIALS BÀSICS

B0A - FERRETERIA

B0A3 - CLAUS

0.- ELEMENTS QUE CONTEMPLA EL PLEC

B0A31000.

Plec de condicions

1.- DEFINICIÓ I CONDICIONS DELS ELEMENTS

Elements metàl·lics per a subjectar coses introduint-los mitjançant cops o impactes.
S'han considerat els elements següents:
- Claus d'acer
- Claus de coure
- Claus d'acer galvanitzat
Claus són tiges metàl·liques, punxagudes d'un extrem i amb una cabota a l'altre.
CARACTERÍSTIQUES GENERALS:
Han de tenir la forma, mides i resistències adequats als elements que han d'unir.
Han de ser rectes, amb la punta afilada i regular.
Els claus d'acer han de complir les determinacions de les normes UNE 17-032, UNE 17-033, UNE 17-034, UNE 17-035 i UNE 17-036.
ACABAT SUPERFICIAL GALVANITZAT:
El seu recobriment de zinc ha de ser llis, sense discontinuïtats, ni exfoliacions i no ha de tenir taques ni d'altres imperfeccions superficials.
Protecció de galvanitzat: >= 275 g/m2
Puresa del zinc, en pes: >= 98,5%
Toleràncies dels claus i tatxes:
- Llargària: ± 1 D

2.- CONDICIONS DE SUBMINISTRAMENT I EMMAGATZEMATGE

Subministrament: Empaquetats.
Emmagatzematge: En llocs protegits de la pluja i la humitat.

3.- UNITAT I CRITERI D'AMIDAMENT

Unitat d'amidament: la indicada a la descripció de l'element
Criteri d'amidament: quantitat necessària subministrada a l'obra

4.- NORMATIVA DE COMPLIMENT OBLIGATORI

CLAUS I TATXES:
UNE 17032:1966 Puntas redondeadas de cabeza plana lisa. Medidas.
UNE 17033:1966 Puntas redondeadas de cabeza plana rayada. Medidas.
UNE 17034:1966 Puntas redondeadas de cabeza plana ancha.
UNE 17035:1966 Puntas de cabeza cónica.
UNE 17036:1966 Puntas redondeadas de cabeza perdida.

B0 - MATERIALS BÀSICS

B0A - FERRETERIA

B0A5 - CARGOLS

0.- ELEMENTS QUE CONTEMPLA EL PLEC

B0A5C000.

Plec de condicions

1.- DEFINICIÓ I CONDICIONS DELS ELEMENTS

Tijes cilíndriques o còniques, amb filet de secció triangular que dibuixa sobre la seva superfície una hèlice contínua.
S'han considerat els tipus següents:
- Cargols autoroscants amb volandera
- Cargols taptite d'acer inoxidable
CARACTERÍSTIQUES GENERALS:
El perfil de la rosca del vis ha d'estar en relació amb el seu diàmetre (UNE 17-008), i la llargària de la rosca, en relació amb la seva llargària (UNE 17-051).
La forma del perfil de la rosca ha de permetre que el cargol faci l'efecte d'una broca, fent a la vegada el forat i la rosca.
La seva superfície ha de ser llisa, sense fissures, rebaves ni d'altres defectes superficials.
Els fils de la rosca no han de tenir defectes de material ni empremtes d'eines.
ACABAT CADMIAT:
El seu recobriment ha de ser llis, sense discontinuïtats ni exfoliacions i no ha de tenir taques ni imperfeccions superficials.
ACABAT GALVANITZAT:
El seu recobriment ha de ser llis, sense discontinuïtats ni exfoliacions i no ha de tenir taques ni imperfeccions superficials.
Protecció de galvanitzat: >= 275 g/m2
Puresa del zinc, en pes: >= 98,5%

2.- CONDICIONS DE SUBMINISTRAMENT I EMMAGATZEMATGE

Subministrament: Empaquetats.
Emmagatzematge: En llocs protegits de la pluja i la humitat.

3.- UNITAT I CRITERI D'AMIDAMENT

Unitat d'amidament: la indicada a la descripció de l'element
Criteri d'amidament: quantitat necessària subministrada a l'obra

4.- NORMATIVA DE COMPLIMENT OBLIGATORI

No hi ha normativa de compliment obligatori.

B0 - MATERIALS BÀSICS

B0A - FERRETERIA

B0A6 - TACS I VISOS

0.- ELEMENTS QUE CONTEMPLA EL PLEC

B0A6AH9E,B0A61600.

Plec de condicions

1.- DEFINICIÓ I CONDICIONS DELS ELEMENTS

Conjunt d'una peça per a encastar (tac) i un cargol o un vis. El sistema de subjecció del tac pot ser per adherència química o per expansió produida per la deformació de la peça en ser comprimida pel cargol.
S'han considerat els tipus següents:
- Tac d'expansió de niló i vis d'acer
- Tac d'expansió d'acer, amb vis, volandera i femella del mateix material
- Fixació mecànica formada per una base metàl·lica cargolada, vis d'acer, beina de PVC, volanderes d'estanquitat i tap de cautxú
- Tac químic format per una ampolla amb resina, cargol, volandera i femella
CARACTERÍSTIQUES GENERALS:
El disseny del tac ha de ser l'adient al suport i als esforços que ha de suportar.
Els cargols no han de tenir imperfeccions (rebaves, emprentes, etc) que impedeixin cargolar els elements.
El vis ha d'anar protegit contra la corrosió.
Els diàmetres del tac i vis han de ser compatibles.
El perfil de la femella ha de ser segons el seu diàmetre (UNE 17-008).
Cementació del vis: > 0,1 mm
VOLANDERES:
Diàmetre interior de la volandera:
- Diàmetre del cargol 10 mm: 11 mm
- Diàmetre del cargol 11 mm: 13 mm

2.- CONDICIONS DE SUBMINISTRAMENT I EMMAGATZEMATGE

Subministrament: S'ha de subministrar conjuntament amb totes les peces necessàries per a la seva correcta col·locació en capses, on han de figurar:
- Identificació del fabricant
- Diàmetres
- Llargàries
- Unitats
- Instruccions d'ús
Emmagatzematge: En llocs protegits de la pluja i la humitat.

3.- UNITAT I CRITERI D'AMIDAMENT

Unitat d'amidament: la indicada a la descripció de l'element
Criteri d'amidament: quantitat necessària subministrada a l'obra

4.- NORMATIVA DE COMPLIMENT OBLIGATORI

No hi ha normativa de compliment obligatori.

B0 - MATERIALS BÀSICS

B0A - FERRETERIA

B0AK- - CLAU

0.- ELEMENTS QUE CONTEMPLA EL PLEC

B0AK-07AS.

Plec de condicions

1.- DEFINICIÓ I CONDICIONS DELS ELEMENTS

Elements metàl·lics per a subjectar coses introduint-los mitjançant cops o impactes.
S'han considerat els elements següents:
- Claus d'acer
- Claus de coure
- Claus d'acer galvanitzat

Claus són tiges metàl·liques, punxagudes d'un extrem i amb una cabota a l'altre.
CARACTERÍSTIQUES GENERALS:
Han de tenir la forma, mides i resistències adequats als elements que han d'unir.
Han de ser rectes, amb la punta afilada i regular.
Els claus d'acer han de complir les determinacions de les normes UNE 17-032, UNE 17-033, UNE 17-034, UNE 17-035 i UNE 17-036.
ACABAT SUPERFICIAL GALVANITZAT:
El seu recobriment de zinc ha de ser llis, sense discontinuïtats, ni exfoliacions i no ha de tenir taques ni d'altres imperfeccions superficials.
Protecció de galvanitzat: >= 275 g/m2
Puresa del zinc, en pes: >= 98,5%
Toleràncies dels claus i tatxes:
- Llargària: ± 1 D

2.- CONDICIONS DE SUBMINISTRAMENT I EMMAGATZEMATGE

Subministrament: Empaquetats.
Emmagatzematge: En llocs protegits de la pluja i la humitat.

3.- UNITAT I CRITERI D'AMIDAMENT

Unitat d'amidament: la indicada a la descripció de l'element
Criteri d'amidament: quantitat necessària subministrada a l'obra

4.- NORMATIVA DE COMPLIMENT OBLIGATORI

CLAUS I TATXES:
UNE 17032:1966 Puntas redondeadas de cabeza plana lisa. Medidas.
UNE 17033:1966 Puntas redondeadas de cabeza plana rayada. Medidas.
UNE 17034:1966 Puntas redondeadas de cabeza plana ancha.
UNE 17035:1966 Puntas de cabeza cónica.
UNE 17036:1966 Puntas redondeadas de cabeza perdida.

B0 - MATERIALS BÀSICS

B0A - FERRETERIA

B0AM- - FILFERRO

0.- ELEMENTS QUE CONTEMPLA EL PLEC

B0AM-078F,B0AM-078G.

Plec de condicions

1.- DEFINICIÓ I CONDICIONS DELS ELEMENTS

Fil d'acer dolç, flexible i tenaç, obtingut per estiratge en fred o per trefilatge.
S'han considerat els tipus següents:
- Filferro d'acer
- Filferro d'acer galvanitzat
- Filferro d'acer plastificat
- Filferro recuit

CARACTERÍSTIQUES GENERALS:
Ha de ser de secció constant i uniforme.
Ha de complir les especificacions de la norma UNE 36722.
ACABAT SUPERFICIAL GALVANITZAT:
El seu recobriment de zinc ha de ser homogeni, llis, sense discontinuïtats, escames, grans, rugositats o esquerdes, no ha de tenir taques ni d'altres imperfeccions superficials.
La masa mínima del recobriment de zinc (UNE 37-504)ha de complir les especificacions de les taules I i II de l'UNE 37-506.
Resisténcia a la tracció (UNE 37-504):
- Qualitat G1 o G2: 1770 N/mm2
- Qualitat G3: 1570 N/mm2

Adherència del recobriment (UNE 37-504): Ha de complir
Puresa del zinc (UNE 37-504): >= 98,5%
Toleràncies:
- Diàmetre: ± 2% diàmetre nominal

FILFERRO D'ACER PLASTIFICAT:
Filferro d'acer de baix contingut de carboni, galvanitzat en calent, amb un recobriment orgànic de PVC aplicat per extrusió o sinterització.
El recobriment de PVC ha de complir les especificacions de l'apartat 6.3 de l'UNE 36-732.
La concentricitat i l'adherència del recobriment de PVC ha de complir les especificacions del article 6.5 UNE 36-732.
Caracteristiques del galvanitzat: G-1B (UNE 37-506)
Resistència a la tracció:
- Qualitat recuit: =< 600 N/mm2
- Qualitat dur: > 600 N/mm2

Toleràncies:
- Diàmetre: taula 1 UNE 36-732

2.- CONDICIONS DE SUBMINISTRAMENT I EMMAGATZEMATGE

Subministrament: En rotlles. A l'embalatge o albarà de lliurament hi han de constar les dades següents:
- Identificació del fabricant o nom comercial
- Identificació del producte
- Diàmetre i llargària dels rotlles

Emmagatzematge: En llocs secs i protegits de la intempèrie.

3.- UNITAT I CRITERI D'AMIDAMENT

Unitat d'amidament: la indicada a la descripció de l'element
Criteri d'amidament: quantitat necessària subministrada a l'obra

4.- NORMATIVA DE COMPLIMENT OBLIGATORI

FILFERRO D'ACER:
* UNE 36722:1974 Alambre de acero de bajo contenido en carbono. Medidas y tolerancias.
FILFERRO D'ACER GALVANITZAT:
* UNE 37506:1983 Alambres de acero galvanizados en caliente para usos generales. Designación de calidades. Caracterisicas generales.
* UNE 37502:1983 Alambres de acero galvanizados en caliente. Condiciones técnicas de suministro.
FILFERRO PLASTIFICAT:
* UNE 36732:1995 Alambres de acero y productos de alambre para cerramientos. Recubrimientos orgánicos sobre el alambre. Recubrimientos de poli(cloruro de vinilo).

B0 - MATERIALS BÀSICS

B0B - ACER I METALL EN PERFILS O BARRES

B0B2 - ACER EN BARRES CORRUGADES

0.- ELEMENTS QUE CONTEMPLA EL PLEC

B0B2A000.

Plec de condicions

1.- DEFINICIÓ I CONDICIONS DELS ELEMENTS

Acer per a armadures passives d'elements de formigó:
S'han considerat els elements següents:
- Barres corrugades
CARACTERÍSTIQUES GENERALS:
En el cas de que el material s'utilitzi en obra pública, l'acord de Govern de la Generalitat de Catalunya de 9 de juny de 1998, exigeix que els materials siguin de qualitat certificada o puguin acreditar un nivell de qualitat equivalent, segons les normes aplicables als estats membres de la Unió Europea o de l'Associació Europea de Lliure Canvi.
També en aquest cas, es procurarà que els esmentats materials disposin de l'etiqueta ecològica europea, regulada en el Reglament 880/1992/CEE o bé altres distintius de la Comunitat Europea.
Els productes d'acer per a armadures passives no han de tenir defectes superficials ni fissures.
L'armadura ha de ser neta, sense taques de greix, d'oli, de pintura, de pols o de qualsevol altre matèria perjudicial.
Els filferros llisos només es poden utilitzar com elements de connexió d'armadures bàsiques electrosoldades en gelosia.
Les barres corrugades han de tenir al menys dues files de corrugues transversals, uniformement distribuïdes al llarg de tota la llargària. Dins de cada fila, les corrugues han d'estar uniformement espaiades.
Les característiques següents han de complir amb els valors declarats pel fabricant, assajades segons la norma corresponent, dins del límit de tolerància indicat, en el seu cas:
- Diàmetre nominal: s'ha d'ajustar als valors especificats a la taula 6 de la UNE-EN 10080.
    - Diàmetres nominals <= 10,00 mm: Variació en intervals de mig mm
    - Diàmetres nominals > 10,00 mm: Variació en unitats senceres de mm
- Dimensions i geometria de les corrugues: Ha de complir l'especificat en l'apartat 7.4.2 de la UNE-EN 10080.
- Massa per metre: El valor nominal ha de ser l'especificat en la taula 6 de la UNE-EN 10080, en relació amb el diàmetre nominal i l'àrea nominal de la secció transversal
- Secció equivalent: >= 95,5% Secció nominal
- Aptitud al doblegat:
    - Assaig doblegat amb angle >= 180° (UNE-EN 10080, UNE-EN ISO 15630-1): No s'ha d'apreciar trencaments o fissures
    - Assaig doblegat -desdoblegat amb angle >= 90° (UNE-EN 10080, UNE-EN ISO 15630-1): No s'ha

d'apreciar trencaments o fissures
Tensió d'adherència (assaig de la biga UNE-EN 10080):
- Tensió d'adherència:
    - D < 8 mm: >= 6,88 N/mm2
    - 8 mm <= D <= 32 mm: >= (7,84-0,12 D) N/mm2
    - D > 32 mm: >= 4,00 N/mm2
- Tensió de última d'adherència:
    - D < 8 mm: >= 11,22 N/mm2
    - 8 mm <= D <= 32 mm: >= (12,74-0,19 D) N/mm2
    - D > 32 mm: >= 6,66 N/mm2
- Composició química (% en massa):

	C %màx.	Ceq %màx.	S %màx.	P %màx.	Cu %màx.	N %màx.
Colada	0,22	0,050	0,050	0,050	0,800	0,012
Producte	0,24	0,052	0,055	0,055	0,850	0,014

Ceq = Carboni equivalent
Es pot superar el valor màxim per al Carboni en un 0,03% en massa, si el valor del Carboni equivalent disminueix en un 0,02% en massa.
Les característiques anteriors s'han de determinar segons la norma UNE-EN ISO 15630-1.
BARRES I ROTLLES D'ACER CORRUGAT SOLDABLE:
El producte s'ha de designar segons l'especificat en l'apartat 5.1 de la UNE-EN 10080:
- Descripció de la forma
- Referència a la norma EN
- Dimensions nominals
- Classe tècnica
Les característiques següents han de complir amb els valors declarats pel fabricant, assajades segons la norma corresponent, dins del límit de tolerància indicat, en el seu cas:
- Característiques geomètriques del corrugat de les barres han de complir les especificacions de l'apartat 7.4.2 de la norma UNE-EN 10080.
- Característiques mecàniques de les barres:
    - Acer soldable (S)
        - Allargament total sota càrrega màxima:
            - Acer subministrat en barres: >= 5,0%
            - Acer subministrat en rotlles: >= 7,5%
    - Acer soldable amb característiques especials de ductilitat (SD):
        - Allargament total sota càrrega màxima:
            - Acer subministrat en barres: >= 7,5%
            - Acer subministrat en rotlles: >= 10,0%
        - Resistència a fatiga: Ha de complir l'especificat la taula 32.2.d de l'EHE-08 o la taula 34.2.d del CODI ESTRUCTURAL
        - Deformació alternativa: Ha de complir l'especificat la taula 32.2.e de l'EHE-08 o la taula 34.2.e del CODI ESTRUCTURAL

Segons EHE-08

Designació	Lím.elàstic fy N/mm2	Càrrega unitaria trencament fs(N/mm2)	Allargament al trencament	Relació fs/fy
B 400 S	>= 400	>= 440	>= 14%	>= 1,05
B 500 S	>= 500	>= 550	>= 12%	>= 1,05
B 400 SD	>= 400	>= 480	>= 20%	>= 1,20 <= 1,35
B 500 SD	>= 500	>= 575	>= 16%	>= 1,15 <= 1,35

Segons CODI ESTRUCTURAL

Designació	Lím.elàstic fy N/mm2	Càrrega unitaria trencament fs(N/mm2)	Allargament al trencament	Relació fs/fy
B 400 S	>= 400	>= 440	>= 14%	>= 1,08
B 500 S	>= 500	>= 550	>= 12%	>= 1,08
B 400 SD	>= 400	>= 480	>= 20%	>= 1,20

B 500 SD	>= 500	>= 575	>= 16%	<= 1,35 >= 1,15 <= 1,35

- Diàmetre nominal: S'han d'ajustar a la sèrie següent (mm): 6 8 10 12 14 16 20 25 32 i 40 mm
- S'ha d'evitar utilitzar barres de diàmetre <= 6 mm, en el cas d'armadura muntada o elaborada amb soldadura.

Toleràncies:
- Massa:
  - Diàmetre nominal > 8,0 mm: ± 4,5% massa nominal
  - Diàmetre nominal <= 8,0 mm: ± 6% massa nominal

Les característiques anteriors s'han de determinar segons la norma UNE-EN ISO 15630-1.

2.- CONDICIONS DE SUBMINISTRAMENT I EMMAGATZEMATGE

Emmagatzematge: en llocs en els que restin protegits de la pluja, l'humitat del terra i l'eventual agressivitat de l'ambient.
Es classificaran segons el tipus, qualitat, diàmetre i procedència.
Abans de la seva utilització i en especial despres de períodes llargs d'emmagatzematge en obra, s'ha d'inspeccionar la superfície per tal de comprovar que no hi hagi alteracions superficials.
Pèrdua de pes després de l'eliminació d'òxid superficial amb raspall de filferros: < 1%

3.- UNITAT I CRITERI D'AMIDAMENT

Unitat d'amidament: la indicada a la descripció de l'element
Criteri d'amidament: quantitat necessària subministrada a l'obra

4.- NORMATIVA DE COMPLIMENT OBLIGATORI

Real Decreto 1247/2008, de 18 de julio, por el que se aprueba la Instrucción de Hormigón Estructural (EHE-08).
Real Decreto 470/2021, de 29 de junio, por el que se aprueba el Código Estructural.
UNE-EN 10080:2006 Acero para el armado del hormigón. Acero soldable para armaduras de hormigón armado. Generalidades.

5.- CONDICIONS DE CONTROL DE RECEPCIÓ

CONDICIONS DE MARCATGE I CONTROL DE LA DOCUMENTACIÓ:
Han de portar gravades, una marca que identifiqui el país d'origen i la fàbrica i una altra que identifica la classe tècnica (segons l'especificat en l'apartat 10 de la UNE-EN 10080), aquesta marca s'ha de repetir a intervals <= 1,5 m
Cada partida d'acer ha d'anar acompanyada d'una full de subministrament que com a mínim, ha de contenir la informació següent:
- Identificació del subministrador
- Número d'identificació de la certificació d'homologació d'adherència (apartat 32.2 EHE-08 o 34.2 del CODI ESTRUCTURAL)
- Número de sèrie del full de subministrament
- Nom de la fàbrica
- Data d'entrega i nom del peticionari
- Quantitat d'acer subministrat classificat per diàmetres i tipus d'acer
- Diàmetres subministrats
- Designació dels tipus d'acers subministrats segons UNE-EN 10080
- Forma de subministrament: barra o rotlle
- Identificació i lloc de subministrament
- Sistema d'identificació adoptat segons UNE-EN 10080
- Classe tècnica segons l'especificat en l'apartat 10 de la UNE-EN 10080
- Indicació, en el seu cas, de procediments especials de soldadura

El fabricant ha de facilitar un certificat d'assaig que garanteixi el compliment de les característiques anteriors, on s'ha d'incloure la informació següent:
- Data d'emissió del certificat
- Certificat de l'assaig de doblegat-desdoblegat
- Certificat de l'assaig de doblegat simple
- Certificat de l'assaig de fatiga en acers tipus SD
- Certificat de l'assaig de deformació alternativa en acers tipus SD

- Certificat d'homologació d'adherència en el cas en que es garanteixi les característiques d'adherència mitjançant l'assaig de la biga
  - Marca comercial de l'acer
  - Forma de subministrament: barra o rotlles

OPERACIONS DE CONTROL:
Els punts de control més destacables són els següents:
- Per a cada partida de subministrament que arribi a l'obra:
  - Recepció del certificat de garantia del fabricant, signat per persona física, segons article 32° de la norma EHE-08 o article 34 del CODI ESTRUCTURAL.
  - Inspecció visual del material i observació de les marques d'identificació.
- Quan l'acer disposi de marcatge CE es comprovarà la seva conformitat mitjançant la verificació documental de que els valors declarats en els documents del marcatge permetin deduir el compliment de les especificacions contemplades en el projecte i a l'article 32 de l'EHE-08 o l'article 34 del CODI ESTRUCTURAL.

Mentre no estigui vigent el marcatge CE per acers corrugats destinats a l'elaboració d'armadures per a formigó armat, hauran de ser conformes a l'EHE-08 o al CODI ESTRUCTURAL i a l'UNE-EN 10080.
La demostració d'aquesta conformitat es podrà efectuar mitjançant:
- La possessió d'un distintiu de qualitat oficialment reconegut, conforme a l'article 81 de l'EHE-08 o l'article 18 del CODI ESTRUCTURAL
- La realització d'assaigs de comprovació durant la recepció. Es farà en funció de la quantitat d'acer subministrat:
  - Subministrament < 300 t:
    - Es dividirà el subministrament en lots de com a màxim 40 t que siguin del mateix subministrador, fabricant, designació i sèrie, i es prendran 2 provetes on es realitzaran els següents assaigs:
      - Comprovació de la secció equivalent
      - Comprovació de les característiques geomètriques
      - Assaig de doblat-desdoblat, o alternativament, el de doblat simple
      - A més, es comprovarà com a mínim en una proveta de cada diàmetre, el tipus d'acer utilitzat i el seu fabricant, el límit elàstic, la càrrega de ruptura, l'allargament de ruptura, i l'allargament sota càrrega màxima.
  - Subministrament >= 300 t:
    - Es prendran 4 provetes per a la comprovació de les característiques mecàniques del cas anterior.
    - Alternativament, el Subministrador podrà optar per facilitar un certificat de traçabilitat, signat per persona física, on es declarin els fabricants i les colades de cada subministrament. A més, facilitarà una còpia del certificat del control de producció del fabricant, on es recullin els resultats dels assaigs mecànics i químics de cada colada. En aquest cas, s'efectuaran assaigs de contrast de traçabilitat de colada, mitjançant la determinació de les característiques químiques sobre 1 de cada quatre lots, realitzant com a mínim 5 assaigs.
    - La composició química podrà presentar les variacions següents respecte el certificat de control de producció per a ser acceptada:
      - %Cassaig = %Ccertificat: ±0,03
      - %Ceq assaig = %Ceq certificat: ±0,03
      - %Passaig = %Pcertificat: ±0,008
      - %Sassaig = %Scertificat: ±0,008
      - %Nassaig = %Ncertificat: ±0,002
    - Un cop comprovada la traçabilitat de la colada, es farà la divisió en lots de com a mínim 15 barres. Par a cada lot, s'assajaran 2 provetes sobre les que es faran els següents assaigs:
      - Comprovació de la secció equivalent
      - Comprovació de les característiques geomètriques
      - Assaig de doblat-desdoblat, o alternativament, el de doblat simple
      - Comprovació del límit elàstic, la càrrega de ruptura, la relació entre ells, i l'allargament de ruptura
- En el cas d'estructures sotmeses a fatiga, el comportament de l'acer es podrà demostrar mitjançant la presentació d'un informe d'assaigs, de com a màxim un any d'antiguitat i realitzat en un laboratori acreditat
- En el cas d'estructures situades en zona sísmica, el comportament de l'acer es podrà demostrar mitjançant la presentació d'un informe d'assaigs, de com a màxim un any d'antiguitat, que compleixin amb l'article 32 de la EHE o l'article 34 del CODI ESTRUCTURAL, i realitzat en un laboratori acreditat.
- Comprovacions experimentals de les armadures elaborades durant el subministrament o la seva fabricació en obra:
  - El control experimental de les armadures elaborades comprendrà la comprovació de les característiques mecàniques, les d'adherència, i les de les seves dimensions geomètriques, així com les característiques en cas de realitzar soldadura resistent.
- En cas de disposar d'un distintiu de qualitat oficialment reconegut, la DF podrà eximir la realització de les comprovacions experimentals.

- Es definirà com a lot de control experimental quan es compleixi:
  - Pes del lot <= 30 t
  - Les armadures fabricades a central aliena a l'obra, hauran de ser subministrades en remeses consecutives des de la mateixa instal·lació de ferralla
  - Si es fabriquen a obra, les que s'hagin produït en un període d'1 mes
  - Estar fabricades amb el mateix tipus d'acer i forma de producte

Els assaigs per a realitzar el control, es realitzaran en laboratoris autoritzats.
- Comprovació de la conformitat de les característiques mecàniques:
  - Armadures fabricades sense processos de soldadura: es realitzarà l'assaig a tracció sobre 2 provetes per a cada mostra corresponent a un diàmetre de cada sèrie. Si l'acer estigués en possessió d'un distintiu de qualitat oficialment reconegut, la DF podrà realitzar els assaigs sobre una única proveta. En el cas que no s'hagin utilitzat processos de redreçat, es podrà eximir la realització d'aquest assaigs.
  - Armadures fabricades amb processos de soldadura: es prendran 4 mostres per lot, corresponents a les combinacions de diàmetres més representatius del procés de soldadura, realitzant-se: assaigs de tracció sobre 2 provetes dels diàmetres més petits de cada mostra, i assaigs de doblat simple, o el de doblat desdoblat, sobre 2 provetes dels diàmetres més grans. Si l'acer estigués en possessió d'un distintiu de qualitat oficialment reconegut, la DF podrà realitzar els assaigs sobre una única proveta.
- Comprovació de la conformitat de les característiques d'adherència:
- Es prendrà una mostra de 2 provetes per a cada un dels diàmetres que formin part del lot d'acer redreçat, i es determinaran les característiques geomètriques. En el cas que l'acer disposi d'un certificat de les característiques d'adherència segons l'annex C de l'UNE EN 10080, només caldrà determinar l'altura de la corruga.
- Comprovació de la conformitat de les característiques geomètriques:

Es realitzarà, sobre cada unitat a comprovar, una inspecció per determinar la correspondència dels diàmetres de les armadures i el tipus d'acer entre el indicat en el projecte i la fulla de subministrament. A més es revisarà que l'alineació dels seus elements rectes, les seves dimensions, i els diàmetres de doblat, no presentin desviacions observables a simple vista en els trams rectes, i que els diàmetres de doblat i les desviacions geomètriques respecte a les formes d'especejament del projecte són conformes amb les toleràncies establertes en el mateix, o conformes a l'annex 11 de l'EHE-08.
- Comprovacions addicionals en cas de soldadura resistent:
- Si s'utilitza una soldadura resistent per a l'elaboració de l'armat a fàbrica, la DF haurà de demanar les evidències documentals de que el procés està en possessió d'un distintiu de qualitat oficialment reconegut. Si l'elaboració de l'armat es fa a obra, la DF permetrà la realització de la soldadura resistent només en el cas que es faci un control d'execució intens.
- A més, la DF haurà de disposar la realització d'una sèrie de comprovacions experimentals de la conformitat del procés, en funció del tipus de soldadura, d'acord amb 7.2 de l'UNE 36832.

CRITERIS DE PRESA DE MOSTRES:

La presa de mostra es realitzarà seguint les indicacions de la DF, d'acord a la norma UNE 36-092 i a l'EHE-08 o CODI ESTRUCTURAL. El control plantejat es realitzarà abans de començar el formigonat de les estructures, en el cas de material sense marca de qualitat, o abans de la posta en servei en el cas de que disposi de l'esmentada marca de qualitat de producte.

INTERPRETACIÓ DE RESULTATS I ACTUACIONS EN CAS D'INCOMPLIMENT:

S'acceptarà el lot sempre que, en el cas del redreçat, les característiques mecàniques de l'armadura presentin resultats conformes als marges definits a l'EHE-08 (art. 32.2) o el CODI ESTRUECTURAL (art 34.2). En el cas d'altres processos, s'acceptarà el lot quan els assaigs de tracció i doblat compleixin amb les especificacions establertes.

En cas de no complir-se alguna especificació, s'efectuarà una nova presa de mostres del mateix lot. Si es tornés a produir un incompliment d'alguna especificació, es rebutjaria el lot.

En el cas de l'acer subministrat en barra, i respecte a les característiques d'adherència, s'acceptarà el lot si es compleixen les especificacions definides a l'art. 32.2 de l'EHE-08 o l'art. 34.2 del CODI ESTRUCTURAL. En cas contrari, es tornarà a fer una presa de mostres del mateix lot, i si es tornés a donar un incompliment d'alguna especificació, es rebutjarà el lot sencer.

La DF rebutjarà les armadures que presentin un grau d'oxidació excessiu que pugui afectar a les seves condicions d'adherència. Es considerarà oxidació excessiva quan mitjançant un raspallat amb pues metàl·liques, es determini una pèrdua de pes de la barra proveta superior al 1%. S'haurà de comprovar que un cop eliminat l'òxid, l'altura de la corruga compleix amb els límits establerts a l'art. 32.2 de l'EHE-08 o l'art. 34.2 del CODI ESTRUCTURAL.

En el cas de produir-se un incompliment en les característiques geomètriques, es rebutjarà l'armadura que presenti defectes, i es procedirà al repàs de tota la remesa. Si les comprovacions resulten satisfactòries, s'acceptarà la remesa, prèvia substitució de l'armadura defectuosa. En cas contrari, es rebutjarà tota la remesa.

B0 - MATERIALS BÀSICS

B0B - ACER I METALL EN PERFILS O BARRES

B0B7- - ACER EN BARRES CORRUGADES

0.- ELEMENTS QUE CONTEMPLA EL PLEC

B0B7-106Q.

Plec de condicions

1.- DEFINICIÓ I CONDICIONS DELS ELEMENTS

Acer per a armadures passives d'elements de formigó:
S'han considerat els elements següents:
- Barres corrugades

CARACTERÍSTIQUES GENERALS:

En el cas de que el material s'utilitzi en obra pública, l'acord de Govern de la Generalitat de Catalunya de 9 de juny de 1998, exigeix que els materials siguin de qualitat certificada o puguin acreditar un nivell de qualitat equivalent, segons les normes aplicables als estats membres de la Unió Europea o de l'Associació Europea de Lliure Canvi.
També en aquest cas, es procurarà que els esmentats materials disposin de l'etiqueta ecològica europea, regulada en el Reglament 880/1992/CEE o bé altres distintius de la Comunitat Europea.
Els productes d'acer per a armadures passives no han de tenir defectes superficials ni fissures.
L'armadura ha de ser neta, sense taques de greix, d'oli, de pintura, de pols o de qualsevol altre matèria perjudicial.
Els filferros llisos només es poden utilitzar com elements de connexió d'armadures bàsiques electrosoldades en gelosia.
Les barres corrugades han de tenir al menys dues files de corrugues transversals, uniformement distribuïdes al llarg de tota la llargària. Dins de cada fila, les corrugues han d'estar uniformement espaiades.
Les característiques següents han de complir amb els valors declarats pel fabricant, assajades segons la norma corresponent, dins del límit de tolerància indicat, en el seu cas:
- Diàmetre nominal: s'ha d'ajustar als valors especificats a la taula 6 de la UNE-EN 10080.
  - Diàmetres nominals <= 10,00 mm: Variació en intervals de mig mm
  - Diàmetres nominals > 10,00 mm: Variació en unitats senceres de mm
- Dimensions i geometria de les corrugues: Ha de complir l'especificat en l'apartat 7.4.2 de la UNE-EN 10080.
- Massa per metre: El valor nominal ha de ser l'especificat en la taula 6 de la UNE-EN 10080, en relació amb el diàmetre nominal i l'àrea nominal de la secció transversal
- Secció equivalent: >= 95,5% Secció nominal
- Aptitud al doblegat:
  - Assaig doblegat amb angle >= 180° (UNE-EN 10080, UNE-EN ISO 15630-1): No s'ha d'apreciar trencaments o fissures
  - Assaig doblegat -desdoblegat amb angle >= 90° (UNE-EN 10080, UNE-EN ISO 15630-1): No s'ha d'apreciar trencaments o fissures

Tensió d'adherència (assaig de la biga UNE-EN 10080):
- Tensió d'adherència:
  - D < 8 mm: >= 6,88 N/mm2
  - 8 mm <= D <= 32 mm: >= (7,84-0,12 D) N/mm2
  - D > 32 mm: >= 4,00 N/mm2
- Tensió de última d'adherència:
  - D < 8 mm: >= 11,22 N/mm2
  - 8 mm <= D <= 32 mm: >= (12,74-0,19 D) N/mm2
  - D > 32 mm: >= 6,66 N/mm2
- Composició química (% en massa):

	C	Ceq	S	P	Cu	N
	%màx.	%màx.	%màx.	%màx.	%màx.	%màx.
Colada	0,22	0,050	0,050	0,050	0,800	0,012
Producte	0,24	0,052	0,055	0,055	0,850	0,014

Ceq = Carboni equivalent
Es pot superar el valor màxim per al Carboni en un 0,03% en massa, si el valor del Carboni equivalent

disminueix en un 0,02% en massa.
Les característiques anteriors s'han de determinar segons la norma UNE-EN ISO 15630-1.
BARRES I ROTLLES D'ACER CORRUGAT SOLDABLE:
El producte s'ha de designar segons l'especificat en l'apartat 5.1 de la UNE-EN 10080:
- Descripció de la forma
- Referència a la norma EN
- Dimensions nominals
- Classe tècnica
Les característiques següents han de complir amb els valors declarats pel fabricant, assajades segons la norma corresponent, dins del límit de tolerància indicat, en el seu cas:
- Característiques geomètriques del corrugat de les barres han de complir les especificacions de l'apartat 7.4.2 de la norma UNE-EN 10080.
- Característiques mecàniques de les barres:
    - Acer soldable (S)
        - Allargament total sota càrrega màxima:
            - Acer subministrat en barres: >= 5,0%
            - Acer subministrat en rotlles: >= 7,5%
    - Acer soldable amb característiques especials de ductilitat (SD):
        - Allargament total sota càrrega màxima:
            - Acer subministrat en barres: >= 7,5%
            - Acer subministrat en rotlles: >= 10,0%
        - Resistència a fatiga: Ha de complir l'especificat la taula 32.2.d de l'EHE-08 o la taula 34.2.d del CODI ESTRUCTURAL
        - Deformació alternativa: Ha de complir l'especificat la taula 32.2.e de l'EHE-08 o la taula 34.2.e del CODI ESTRUCTURAL

Segons EHE-08

Designació	Lím.elàstic fy N/mm2	Càrrega unitaria trencament fs(N/mm2)	Allargament al trencament	Relació fs/fy
B 400 S	>= 400	>= 440	>= 14%	>= 1,05
B 500 S	>= 500	>= 550	>= 12%	>= 1,05
B 400 SD	>= 400	>= 480	>= 20%	>= 1,20
				<= 1,35
B 500 SD	>= 500	>= 575	>= 16%	>= 1,15
				<= 1,35

Segons CODI ESTRUCTURAL

Designació	Lím.elàstic fy N/mm2	Càrrega unitaria trencament fs(N/mm2)	Allargament al trencament	Relació fs/fy
B 400 S	>= 400	>= 440	>= 14%	>= 1,08
B 500 S	>= 500	>= 550	>= 12%	>= 1,08
B 400 SD	>= 400	>= 480	>= 20%	>= 1,20
				<= 1,35
B 500 SD	>= 500	>= 575	>= 16%	>= 1,15
				<= 1,35

- Diàmetre nominal: S'han d'ajustar a la sèrie següent (mm): 6 8 10 12 14 16 20 25 32 i 40 mm
- S'ha d'evitar utilitzar barres de diàmetre <= 6 mm, en el cas d'armadura muntada o elaborada amb soldadura.
Toleràncies:
- Massa:
    - Diàmetre nominal > 8,0 mm: ± 4,5% massa nominal
    - Diàmetre nominal <= 8,0 mm: ± 6% massa nominal
Les característiques anteriors s'han de determinar segons la norma UNE-EN ISO 15630-1.

2.- CONDICIONS DE SUBMINISTRAMENT I EMMAGATZEMATGE

Emmagatzematge: en llocs en els que restin protegits de la pluja, l'humitat del terra i l'eventual agressivitat de l'ambient.
Es classificaran segons el tipus, qualitat, diàmetre i procedència.

Abans de la seva utilització i en especial despres de períodes llargs d'emmagatzematge en obra, s'ha d'inspeccionar la superfície per tal de comprovar que no hi hagi alteracions superficials.
Pèrdua de pes després de l'eliminació d'òxid superficial amb raspall de filferros: < 1%

3.- UNITAT I CRITERI D'AMIDAMENT

Unitat d'amidament: la indicada a la descripció de l'element
Criteri d'amidament: quantitat necessària subministrada a l'obra

4.- NORMATIVA DE COMPLIMENT OBLIGATORI

Real Decreto 1247/2008, de 18 de julio, por el que se aprueba la Instrucción de Hormigón Estructural (EHE-08).
Real Decreto 470/2021, de 29 de junio, por el que se aprueba el Código Estructural.
UNE-EN 10080:2006 Acero para el armado del hormigón. Acero soldable para armaduras de hormigón armado. Generalidades.

5.- CONDICIONS DE CONTROL DE RECEPCIÓ

CONDICIONS DE MARCATGE I CONTROL DE LA DOCUMENTACIÓ:
Han de portar gravades, una marca que identifiqui el país d'origen i la fàbrica i una altra que identifica la classe tècnica (segons l'especificat en l'apartat 10 de la UNE-EN 10080), aquesta marca s'ha de repetir a intervals <= 1,5 m
Cada partida d'acer ha d'anar acompanyada d'una full de subministrament que com a mínim, ha de contenir la informació següent:
- Identificació del subministrador
- Número d'identificació de la certificació d'homologació d'adherència (apartat 32.2 EHE-08 o 34.2 del CODI ESTRUCTURAL)
- Número de sèrie del full de subministrament
- Nom de la fàbrica
- Data d'entrega i nom del peticionari
- Quantitat d'acer subministrat classificat per diàmetres i tipus d'acer
- Diàmetres subministrats
- Designació dels tipus d'acers subministrats segons UNE-EN 10080
- Forma de subministrament: barra o rotlle
- Identificació i lloc de subministrament
- Sistema d'identificació adoptat segons UNE-EN 10080
- Classe tècnica segons l'especificat en l'apartat 10 de la UNE-EN 10080
- Indicació, en el seu cas, de procediments especials de soldadura
El fabricant ha de facilitar un certificat d'assaig que garanteixi el compliment de les característiques anteriors, on s'ha d'incloure la informació següent:
- Data d'emissió del certificat
- Certificat de l'assaig de doblegat-desdoblegat
- Certificat de l'assaig de doblegat simple
- Certificat de l'assaig de fatiga en acers tipus SD
- Certificat de l'assaig de deformació alternativa en acers tipus SD
- Certificat d'homologació d'adherència en el cas en que es garanteixi les característiques d'adherència mitjançant l'assaig de la biga
    - Marca comercial de l'acer
    - Forma de subministrament: barra o rotlles
OPERACIONS DE CONTROL:
Els punts de control més destacables són els següents:
- Per a cada partida de subministrament que arribi a l'obra:
    - Recepció del certificat de garantia del fabricant, signat per persona física, segons article 32° de la norma EHE-08 o article 34 del CODI ESTRUCTURAL.
    - Inspecció visual del material i observació de les marques d'identificació.
- Quan l'acer disposi de marcatge CE es comprovarà la seva conformitat mitjançant la verificació documental de que els valors declarats en els documents del marcatge permetin deduir el compliment de les especificacions contemplades en el projecte i a l'article 32 de l'EHE-08 o l'article 34 del CODI ESTRUCTURAL.
Mentre no estigui vigent el marcatge CE per acers corrugats destinats a l'elaboració d'armadures per a formigó armat, hauran de ser conformes a l'EHE-08 o al CODI ESTRUCTURAL i a l'UNE-EN 10080.
La demostració d'aquesta conformitat es podrà efectuar mitjançant:
    - La possessió d'un distintiu de qualitat oficialment reconegut, conforme a l'article 81 de l'EHE-08 o l'article 18 del CODI ESTRUCTURAL
    - La realització d'assaigs de comprovació durant la recepció. Es farà en funció de la quantitat

d'acer subministrat:
- Subministrament < 300 t:
- Es dividirà el subministrament en lots de com a màxim 40 t que siguin del mateix subministrador, fabricant, designació i sèrie, i es prendran 2 provetes on es realitzaran els següents assaigs:
- Comprovació de la secció equivalent
- Comprovació de les característiques geomètriques
- Assaig de doblat-desdoblat, o alternativament, el de doblat simple
- A més, es comprovarà com a mínim en una proveta de cada diàmetre, el tipus d'acer utilitzat i el seu fabricant, el límit elàstic, la càrrega de ruptura, l'allargament de ruptura, i l'allargament sota càrrega màxima.
- Subministrament >= 300 t:
- Es prendran 4 provetes per a la comprovació de les característiques mecàniques del cas anterior.
- Alternativament, el Subministrador podrà optar per facilitar un certificat de traçabilitat, signat per persona física, on es declarin els fabricants i les colades de cada subministrament. A més, facilitarà una còpia del certificat del control de producció del fabricant, on es recullin els resultats dels assaigs mecànics i químics de cada colada. En aquest cas, s'efectuaran assaigs de contrast de traçabilitat de colada, mitjançant la determinació de les característiques químiques sobre 1 de cada quatre lots, realitzant com a mínim 5 assaigs.
- La composició química podrà presentar les variacions següents respecte el certificat de control de producció per a ser acceptada:
- %Cassaig = %Ccertificat: ±0,03
- %Ceq assaig = %Ceq certificat: ±0,03
- %Passaig = %Pcertificat: ±0,008
- %Sassaig = %Scertificat: ±0,008
- %Nassaig = %Ncertificat: ±0,002
- Un cop comprovada la traçabilitat de la colada, es farà la divisió en lots de com a mínim 15 barres. Par a cada lot, s'assajaran 2 provetes sobre les que es faran els següents assaigs:
- Comprovació de la secció equivalent
- Comprovació de les característiques geomètriques
- Assaig de doblat-desdoblat, o alternativament, el de doblat simple
- Comprovació del límit elàstic, la càrrega de ruptura, la relació entre ells, i l'allargament de ruptura
- En el cas d'estructures sotmeses a fatiga, el comportament de l'acer es podrà demostrar mitjançant la presentació d'un informe d'assaigs, de com a màxim un any d'antiguitat i realitzat en un laboratori acreditat
- En el cas d'estructures situades en zona sísmica, el comportament de l'acer es podrà demostrar mitjançant la presentació d'un informe d'assaigs, de com a màxim un any d'antiguitat, que compleixin amb l'article 32 de la EHE o l'article 34 del CODI ESTRUCTURAL, i realitzat en un laboratori acreditat.
- Comprovacions experimentals de les armadures elaborades durant el subministrament o la seva fabricació en obra:
- El control experimental de les armadures elaborades comprendrà la comprovació de les característiques mecàniques, les d'adherència, i les de les seves dimensions geomètriques, així com les característiques en cas de realitzar soldadura resistent.
- En cas de disposar d'un distintiu de qualitat oficialment reconegut, la DF podrà eximir la realització de les comprovacions experimentals.
- Es definirà com a lot de control experimental quan es compleixi:
- Pes del lot <= 30 t
- Les armadures fabricades a central aliena a l'obra, hauran de ser subministrades en remeses consecutives des de la mateixa instal·lació de ferralla
- Si es fabriquen a obra, les que s'hagin produït en un període d'1 mes
- Estar fabricades amb el mateix tipus d'acer i forma de producte

Els assaigs per a realitzar el control, es realitzaran en laboratoris autoritzats.
- Comprovació de la conformitat de les característiques mecàniques:
- Armadures fabricades sense processos de soldadura: es realitzarà l'assaig a tracció sobre 2 provetes per a cada mostra corresponent a un diàmetre de cada sèrie. Si l'acer estigués en possessió d'un distintiu de qualitat oficialment reconegut, la DF podrà realitzar els assaigs sobre una única proveta. En el cas que no s'hagin utilitzat processos de redreçat, es podrà eximir la realització d'aquest assaigs.
- Armadures fabricades amb processos de soldadura: es prendran 4 mostres per lot, corresponents a les combinacions de diàmetres més representatius del procés de soldadura, realitzant-se: assaigs de tracció sobre 2 provetes dels diàmetres més petits de cada mostra, i assaigs de doblat simple, o el de doblat desdoblat, sobre 2 provetes dels diàmetres més grans. Si l'acer estigués en possessió d'un distintiu de qualitat oficialment reconegut, la DF podrà realitzar els assaigs sobre una única proveta.
- Comprovació de la conformitat de les característiques d'adherència:

- Es prendrà una mostra de 2 provetes per a cada un dels diàmetres que formin part del lot d'acer redreçat, i es determinaran les característiques geomètriques. En el cas que l'acer disposi d'un certificat de les característiques d'adherència segons l'annex C de l'UNE EN 10080, només caldrà determinar l'altura de la corruga.
- Comprovació de la conformitat de les característiques geomètriques:

Es realitzarà, sobre cada unitat a comprovar, una inspecció per determinar la correspondència dels diàmetres de les armadures i el tipus d'acer entre el indicat en el projecte i la fulla de subministrament. A més es revisarà que l'alineació dels seus elements rectes, les seves dimensions, i els diàmetres de doblat, no presentin desviacions observables a simple vista en els trams rectes, i que els diàmetres de doblat i les desviacions geomètriques respecte a les formes d'especejament del projecte són conformes amb les toleràncies establertes en el mateix, o conformes a l'annex 11 de l'EHE-08.
- Comprovacions addicionals en cas de soldadura resistent:
- Si s'utilitza una soldadura resistent per a l'elaboració de l'armat a fàbrica, la DF haurà de demanar les evidències documentals de que el procés està en possessió d'un distintiu de qualitat oficialment reconegut. Si l'elaboració de l'armat es fa a obra, la DF permetrà la realització de la soldadura resistent només en el cas que es faci un control d'execució intens.
- A més, la DF haurà de disposar la realització d'una sèrie de comprovacions experimentals de la conformitat del procés, en funció del tipus de soldadura, d'acord amb 7.2 de l'UNE 36832.

CRITERIS DE PRESA DE MOSTRES:
La presa de mostra es realitzarà seguint les indicacions de la DF, d'acord a la norma UNE 36-092 i a l'EHE-08 o CODI ESTRUCTURAL. El control plantejat es realitzarà abans de començar el formigonat de les estructures, en el cas de material sense marca de qualitat, o abans de la posta en servei en el cas de que disposi de l'esmentada marca de qualitat de producte.
INTERPRETACIÓ DE RESULTATS I ACTUACIONS EN CAS D'INCOMPLIMENT:
S'acceptarà el lot sempre que, en el cas del redreçat, les característiques mecàniques de l'armadura presentin resultats conformes als marges definits a l'EHE-08 (art. 32.2) o el CODI ESTRUECTURAL (art 34.2). En el cas d'altres processos, s'acceptarà el lot quan els assaigs de tracció i doblat compleixin amb les especificacions establertes.
En cas de no complir-se alguna especificació, s'efectuarà una nova presa de mostres del mateix lot. Si es tornés a produir un incompliment d'alguna especificació, es rebutjaria el lot.
En el cas de l'acer subministrat en barra, i respecte a les característiques d'adherència, s'acceptarà el lot si es compleixen les especificacions definides a l'art. 32.2 de l'EHE-08 o l'art. 34.2 del CODI ESTRUCTURAL. En cas contrari, es tornarà a fer una presa de mostres del mateix lot, i si es tornés a donar un incompliment d'alguna especificació, es rebutjarà el lot sencer.
La DF rebutjarà les armadures que presentin un grau d'oxidació excessiu que pugui afectar a les seves condicions d'adherència. Es considerarà oxidació excessiva quan mitjançant un raspallat amb pues metàl·liques, es determini una pèrdua de pes de la barra proveta superior al 1%. S'haurà de comprovar que un cop eliminat l'òxid, l'altura de la corruga compleix amb els límits establerts a l'art. 32.2 de l'EHE-08 o l'art. 34.2 del CODI ESTRUCTURAL.
En el cas de produir-se un incompliment en les característiques geomètriques, es rebutjarà l'armadura que presenti defectes, i es procedirà al repàs de tota la remesa. Si les comprovacions resulten satisfactòries, s'acceptarà la remesa, prèvia substitució de l'armadura defectuosa. En cas contrari, es rebutjarà tota la remesa.

B0 - MATERIALS BÀSICS

B0B - ACER I METALL EN PERFILS O BARRES

B0B8- - MALLA ELECTROSOLDADA DE BARRES CORRUGADES D'ACER

Plec de condicions

1.- DEFINICIÓ I CONDICIONS DELS ELEMENTS

Acer per a armadures passives d'elements de formigó:
S'han considerat els elements següents:
- Malla electrosoldada

CARACTERÍSTIQUES GENERALS:
En el cas de que el material s'utilitzi en obra pública, l'acord de Govern de la Generalitat de Catalunya de 9 de juny de 1998, exigeix que els materials siguin de qualitat certificada o puguin acreditar un nivell de qualitat equivalent, segons les normes aplicables als estats membres de la Unió Europea o de l'Associació Europea de Lliure Canvi.

També en aquest cas, es procurarà que els esmentats materials disposin de l'etiqueta ecològica europea, regulada en el Reglament 880/1992/CEE o bé altres distintius de la Comunitat Europea.
Els productes d'acer per a armadures passives no han de tenir defectes superficials ni fissures.
L'armadura ha de ser neta, sense taques de greix, d'oli, de pintura, de pols o de qualsevol altre matèria perjudicial.
Els filferros llisos només es poden utilitzar com elements de connexió d'armadures bàsiques electrosoldades en gelosia.
Les barres corrugades han de tenir al menys dues files de corrugues transversals, uniformement distribuïdes al llarg de tota la llargària. Dins de cada fila, les corrugues han d'estar uniformement espaiades.
Les característiques següents han de complir amb els valors declarats pel fabricant, assajades segons la norma corresponent, dins del límit de tolerància indicat, en el seu cas:
- Diàmetre nominal: s'ha d'ajustar als valors especificats a la taula 6 de la UNE-EN 10080.
    - Diàmetres nominals <= 10,00 mm: Variació en intervals de mig mm
    - Diàmetres nominals > 10,00 mm: Variació en unitats senceres de mm
- Dimensions i geometria de les corrugues: Ha de complir l'especificat en l'apartat 7.4.2 de la UNE-EN 10080.
- Massa per metre: El valor nominal ha de ser l'especificat en la taula 6 de la UNE-EN 10080, en relació amb el diàmetre nominal i l'àrea nominal de la secció transversal
- Secció equivalent: >= 95,5% Secció nominal
- Aptitud al doblegat:
    - Assaig doblegat amb angle >= 180° (UNE-EN 10080, UNE-EN ISO 15630-1): No s'ha d'apreciar trencaments o fissures
    - Assaig doblegat -desdoblegat amb angle >= 90° (UNE-EN 10080, UNE-EN ISO 15630-1): No s'ha d'apreciar trencaments o fissures

Tensió d'adherència (assaig de la biga UNE-EN 10080):
- Tensió d'adherència:
    - D < 8 mm: >= 6,88 N/mm2
    - 8 mm <= D <= 32 mm: >= (7,84-0,12 D) N/mm2
    - D > 32 mm: >= 4,00 N/mm2
- Tensió de última d'adherència:
    - D < 8 mm: >= 11,22 N/mm2
    - 8 mm <= D <= 32 mm: >= (12,74-0,19 D) N/mm2
    - D > 32 mm: >= 6,66 N/mm2
- Composició química (% en massa):

	C %màx.	Ceq %màx.	S %màx.	P %màx.	Cu %màx.	N %màx.
Colada	0,22	0,050	0,050	0,050	0,800	0,012
Producte	0,24	0,052	0,055	0,055	0,850	0,014

Ceq = Carboni equivalent
Es pot superar el valor màxim per al Carboni en un 0,03% en massa, si el valor del Carboni equivalent disminueix en un 0,02% en massa.
Les característiques anteriors s'han de determinar segons la norma UNE-EN ISO 15630-1.
FILFERROS CORRUGATS I FILFERROS LLISOS:
Filferros corrugats son els que compleixen els requisits establerts per la UNE-EN 10080 per a la fabricació de malles electrosoldades o armadures bàsiques electrosoldades en gelosia.
Filferros llisos son els que compleixen els requisits establerts per la UNE-EN 10080 per a la fabricació d'elements de connexió en armadures bàsiques electrosoldades en gelosia.
Els diàmetres nominals dels filferros corrugats s'han d'ajustar a la sèrie (mm):
5-5,5-6-6,5-7-7,5-8-8,5-9-9,5-10-10,5-11-11,5-12-14 mm
Les característiques següents han de complir amb els valors declarats pel fabricant, assajades segons la norma corresponent, dins del límit de tolerància indicat, en el seu cas:
- Característiques mecàniques:
    - B 500 T
        - Límit elàstic fy: >= 500 N/mm2
        - Càrrega unitària de trencament fs: >= 550 N/mm2
        - Allargament al trencament: >= 8%
        - Relació f/fy: >= 1,03

Les característiques anteriors s'han de determinar segons la norma UNE-EN ISO 15630-1.
MALLA ELECTROSOLDADA:
Armadura formada per la disposició de barres corrugades o filferros corrugats, longitudinals i transversals, de diàmetre nominal igual o diferent, que es creuen entre sí perpendicularment i que els seus punts de contacte queden units mitjançant soldadura elèctrica, realitzada en una instal·lació industrial aliena a l'obra.
La composició de la malla pot ser barres corrugades o filferros corrugats, però no la barreja d'ambdós.

Els components d'un panell poden ser elements simples o aparellats.
El producte s'ha de designar segons l'especificat en l'apartat 5.2 de la UNE-EN 10080:
- Descripció de la forma
- Referència a la norma EN
- Dimensions nominals: Dimensions dels components, dimensions del panell, separació entre elements i sobrellargs
- Classes tècniques dels acers

Els components de la malla han de complir les especificacions que els hi son aplicables segons siguin barres o filferros.
Les característiques següents han de complir amb els valors declarats pel fabricant, assajades segons la norma corresponent, dins del límit de tolerància indicat, en el seu cas:
- Càrrega de desenganxament de les unions soldades (Fs): 0,25 fy x An
- (An = Secció transversal nominal del més gran dels elements de la unió en malles simples o d'un dels elements aparellats, en malles dobles)
- Diàmetres relatius dels elements:
    - Malles simples: dmín <= 0,6 dmàx

(dmín: diàmetre nominal de l'armadura transversal, dmàx: diàmetre nominal de l'armadura més gruixuda)
    - Malles elements aparellats: 0,7 ds <= dt <= 1,25 ds

(ds: diàmetre nominal de les armadures simples; dt: diàmetre nominal de les armadures aparellades)
- Separació entre armadures longitudinals i transversals: <= 50 mm
- Sobrellargs (prolongació de les barres transversals més enllà de l'última barra longitudinal): 25 mm

Toleràncies:
- Llargària i amplària: ± 25 mm o ± 0,5% (la més gran)
- Separació entre armadures: ± 15 mm o ± 7,5% (la més gran)

Les característiques anteriors s'han de determinar segons la norma UNE-EN ISO 15630-1.

2.- CONDICIONS DE SUBMINISTRAMENT I EMMAGATZEMATGE

Emmagatzematge: en llocs en els que restin protegits de la pluja, l'humitat del terra i l'eventual agressivitat de l'ambient.
Es classificaran segons el tipus, qualitat, diàmetre i procedència.
Abans de la seva utilització i en especial despres de períodes llargs d'emmagatzematge en obra, s'ha d'inspeccionar la superfície per tal de comprovar que no hi hagi alteracions superficials.
Pèrdua de pes després de l'eliminació d'òxid superficial amb raspall de filferros: < 1%

3.- UNITAT I CRITERI D'AMIDAMENT

Unitat d'amidament: la indicada a la descripció de l'element
Criteri d'amidament: quantitat necessària subministrada a l'obra

4.- NORMATIVA DE COMPLIMENT OBLIGATORI

Real Decreto 1247/2008, de 18 de julio, por el que se aprueba la Instrucción de Hormigón Estructural (EHE-08).
Real Decreto 470/2021, de 29 de junio, por el que se aprueba el Código Estructural.
UNE-EN 10080:2006 Acero para el armado del hormigón. Acero soldable para armaduras de hormigón armado. Generalidades.

5.- CONDICIONS DE CONTROL DE RECEPCIÓ

CONDICIONS DE MARCATGE I CONTROL DE LA DOCUMENTACIÓ:
Han de portar gravades, una marca que identifiqui el país d'origen i la fàbrica i una altra que identifica la classe tècnica (segons l'especificat en l'apartat 10 de la UNE-EN 10080), aquesta marca s'ha de repetir a intervals <= 1,5 m
Cada partida d'acer ha d'anar acompanyada d'una full de subministrament que com a mínim, ha de contenir la informació següent:
- Identificació del subministrador
- Número d'identificació de la certificació d'homologació d'adherència (apartat 32.2 EHE-08 o 34.2 del CODI ESTRUCTURAL)
- Número de sèrie del full de subministrament
- Nom de la fàbrica
- Data d'entrega i nom del peticionari
- Quantitat d'acer subministrat classificat per diàmetres i tipus d'acer

- Diàmetres subministrats
- Designació dels tipus d'acers subministrats segons UNE-EN 10080
- Forma de subministrament: barra o rotlle
- Identificació i lloc de subministrament
- Sistema d'identificació adoptat segons UNE-EN 10080
- Classe tècnica segons l'especificat en l'apartat 10 de la UNE-EN 10080
- Indicació, en el seu cas, de procediments especials de soldadura

El fabricant ha de facilitar un certificat d'assaig que garanteixi el compliment de les característiques anteriors, on s'ha d'incloure la informació següent:

- Data d'emissió del certificat
- Certificat de l'assaig de doblegat-desdoblegat
- Certificat de l'assaig de doblegat simple
- Certificat de l'assaig de fatiga en acers tipus SD
- Certificat de l'assaig de deformació alternativa en acers tipus SD
- Certificat d'homologació d'adherència en el cas en que es garanteixi les característiques d'adherència mitjançant l'assaig de la biga
    - Marca comercial de l'acer
    - Forma de subministrament: barra o rotlles

Segons EHE en Malles electrosoldades, s'ha de facilitar a més:

- Certificat de l'assaig de desenganxament dels nusos
- Certificat de qualificació del personal que realitza la soldadura no resistent
- Certificat d'homologació de soldadors i del procés de soldadura

OPERACIONS DE CONTROL:

Els punts de control més destacables són els següents:

- Per a cada partida de subministrament que arribi a l'obra:
    - Recepció del certificat de garantia del fabricant, signat per persona física, segons article 32° de la norma EHE-08 o article 34 del CODI ESTRUCTURAL.
    - Inspecció visual del material i observació de les marques d'identificació.
- Quan l'acer disposi de marcatge CE es comprovarà la seva conformitat mitjançant la verificació documental de que els valors declarats en els documents del marcatge permetin deduir el compliment de les especificacions contemplades en el projecte i a l'article 32 de l'EHE-08 o l'article 34 del CODI ESTRUCTURAL.

Mentre no estigui vigent el marcatge CE per acers corrugats destinats a l'elaboració d'armadures per a formigó armat, hauran de ser conformes a l'EHE-08 o al CODI ESTRUCTURAL i a l'UNE-EN 10080. La demostració d'aquesta conformitat es podrà efectuar mitjançant:

- La possessió d'un distintiu de qualitat oficialment reconegut, conforme a l'article 81 de l'EHE-08 o l'article 18 del CODI ESTRUCTURAL
- La realització d'assaigs de comprovació durant la recepció. Es farà en funció de la quantitat d'acer subministrat:
    - Subministrament < 300 t:
        - Es dividirà el subministrament en lots de com a màxim 40 t que siguin del mateix subministrador, fabricant, designació i sèrie, i es prendran 2 provetes on es realitzaran els següents assaigs:
            - Comprovació de la secció equivalent
            - Comprovació de les característiques geomètriques
            - Assaig de doblat-desdoblat, o alternativament, el de doblat simple
            - A més, es comprovarà com a mínim en una proveta de cada diàmetre, el tipus d'acer utilitzat i el seu fabricant, el límit elàstic, la càrrega de ruptura, l'allargament de ruptura, i l'allargament sota càrrega màxima.
    - Subministrament >= 300 t:
        - Es prendran 4 provetes per a la comprovació de les característiques mecàniques del cas anterior.
        - Alternativament, el Subministrador podrà optar per facilitar un certificat de traçabilitat, signat per persona física, on es declarin els fabricants i les colades de cada subministrament. A més, facilitarà una còpia del certificat del control de producció del fabricant, on es recullin els resultats dels assaigs mecànics i químics de cada colada. En aquest cas, s'efectuaran assaigs de contrast de traçabilitat de colada, mitjançant la determinació de les característiques químiques sobre 1 de cada quatre lots, realitzant com a mínim 5 assaigs.
        - La composició química podrà presentar les variacions següents respecte el certificat de control de producció per a ser acceptada:
            - %Cassaig = %Ccertificat: ±0,03
            - %Ceq assaig = %Ceq certificat: ±0,03
            - %Passaig = %Pcertificat: ±0,008
            - %Sassaig = %Scertificat: ±0,008
            - %Nassaig = %Ncertificat: ±0,002
        - Un cop comprovada la traçabilitat de la colada, es farà la divisió en lots de com a mínim 15 barres. Par a cada lot, s'assajaran 2 provetes sobre les que es faran els següents assaigs:
            - Comprovació de la secció equivalent

            - Comprovació de les característiques geomètriques
            - Assaig de doblat-desdoblat, o alternativament, el de doblat simple
            - Comprovació del límit elàstic, la càrrega de ruptura, la relació entre ells, i l'allargament de ruptura
- En el cas d'estructures sotmeses a fatiga, el comportament de l'acer es podrà demostrar mitjançant la presentació d'un informe d'assaigs, de com a màxim un any d'antiguitat i realitzat en un laboratori acreditat
- En el cas d'estructures situades en zona sísmica, el comportament de l'acer es podrà demostrar mitjançant la presentació d'un informe d'assaigs, de com a màxim un any d'antiguitat, que compleixin amb l'article 32 de la EHE o l'article 34 del CODI ESTRUCTURAL, i realitzat en un laboratori acreditat.
- Comprovacions experimentals de les armadures elaborades durant el subministrament o la seva fabricació en obra:
    - El control experimental de les armadures elaborades comprendrà la comprovació de les característiques mecàniques, les d'adherència, i les de les seves dimensions geomètriques, així com les característiques en cas de realitzar soldadura resistent.
- En cas de disposar d'un distintiu de qualitat oficialment reconegut, la DF podrà eximir la realització de les comprovacions experimentals.
- Es definirà com a lot de control experimental quan es compleixi:
    - Pes del lot <= 30 t
    - Les armadures fabricades a central aliena a l'obra, hauran de ser subministrades en remeses consecutives des de la mateixa instal·lació de ferralla
    - Si es fabriquen a obra, les que s'hagin produït en un període d'1 mes
    - Estar fabricades amb el mateix tipus d'acer i forma de producte

Els assaigs per a realitzar el control, es realitzaran en laboratoris autoritzats.

- Comprovació de la conformitat de les característiques mecàniques:
    - Armadures fabricades sense processos de soldadura: es realitzarà l'assaig a tracció sobre 2 provetes per a cada mostra corresponent a un diàmetre de cada sèrie. Si l'acer estigués en possessió d'un distintiu de qualitat oficialment reconegut, la DF podrà realitzar els assaigs sobre una única proveta. En el cas que no s'hagin utilitzat processos de redreçat, es podrà eximir la realització d'aquest assaigs.
    - Armadures fabricades amb processos de soldadura: es prendran 4 mostres per lot, corresponents a les combinacions de diàmetres més representatius del procés de soldadura, realitzant-se: assaigs de tracció sobre 2 provetes dels diàmetres més petits de cada mostra, i assaigs de doblat simple, o el de doblat desdoblat, sobre 2 provetes dels diàmetres més grans. Si l'acer estigués en possessió d'un distintiu de qualitat oficialment reconegut, la DF podrà realitzar els assaigs sobre una única proveta.
- Comprovació de la conformitat de les característiques d'adherència:
    - Es prendrà una mostra de 2 provetes per a cada un dels diàmetres que formin part del lot d'acer redreçat, i es determinaran les característiques geomètriques. En el cas que l'acer disposi d'un certificat de les característiques d'adherència segons l'annex C de l'UNE EN 10080, només caldrà determinar l'altura de la corruga.
- Comprovació de la conformitat de les característiques geomètriques:

Es realitzarà, sobre cada unitat a comprovar, una inspecció per determinar la correspondència dels diàmetres de les armadures i el tipus d'acer entre el indicat en el projecte i la fulla de subministrament. A més es revisarà que l'alineació dels seus elements rectes, les seves dimensions, i els diàmetres de doblat, no presentin desviacions observables a simple vista en els trams rectes, i que els diàmetres de doblat i les desviacions geomètriques respecte a les formes d'especejament del projecte són conformes amb les toleràncies establertes en el mateix, o conformes a l'annex 11 de l'EHE-08.

- Comprovacions addicionals en cas de soldadura resistent:
    - Si s'utilitza una soldadura resistent per a l'elaboració de l'armat a fàbrica, la DF haurà de demanar les evidències documentals de que el procés està en possessió d'un distintiu de qualitat oficialment reconegut. Si l'elaboració de l'armat es fa a obra, la DF permetrà la realització de la soldadura resistent només en el cas que es faci un control d'execució intens.
    - A més, la DF haurà de disposar la realització d'una sèrie de comprovacions experimentals de la conformitat del procés, en funció del tipus de soldadura, d'acord amb 7.2 de l'UNE 36832.

CRITERIS DE PRESA DE MOSTRES:

La presa de mostra es realitzarà seguint les indicacions de la DF, d'acord a la norma UNE 36-092 i a l'EHE-08 o CODI ESTRUCTURAL. El control plantejat es realitzarà abans de començar el formigonat de les estructures, en el cas de material sense marca de qualitat, o abans de la posta en servei en el cas de que disposi de l'esmentada marca de qualitat de producte.

INTERPRETACIÓ DE RESULTATS I ACTUACIONS EN CAS D'INCOMPLIMENT:

S'acceptarà el lot sempre que, en el cas del redreçat, les característiques mecàniques de l'armadura presentin resultats conformes als marges definits a l'EHE-08 (art. 32.2) o el CODI ESTRUECTURAL (art 34.2). En el cas d'altres processos, s'acceptarà el lot quan els assaigs de tracció i doblat compleixin amb les especificacions establertes.

En cas de no complir-se alguna especificació, s'efectuarà una nova presa de mostres del mateix lot. Si es tornés a produir un incompliment d'alguna especificació, es rebutjaria el lot.

En el cas de l'acer subministrat en barra, i respecte a les característiques d'adherència, s'acceptarà el lot si es compleixen les especificacions definides a l'art. 32.2 de l'EHE-08 o l'art. 34.2 del CODI ESTRUCTURAL. En cas contrari, es tornarà a fer una presa de mostres del mateix lot, i si es tornés a donar un incompliment d'alguna especificació, es rebutjarà el lot sencer.
La DF rebutjarà les armadures que presentin un grau d'oxidació excessiu que pugui afectar a les seves condicions d'adherència. Es considerarà oxidació excessiva quan mitjançant un raspallat amb pues metàl·liques, es determini una pèrdua de pes de la barra proveta superior al 1%. S'haurà de comprovar que un cop eliminat l'òxid, l'altura de la corruga compleix amb els límits establerts a l'art. 32.2 de l'EHE-08 o l'art. 34.2 del CODI ESTRUCTURAL.
En el cas de produir-se un incompliment en les característiques geomètriques, es rebutjarà l'armadura que presenti defectes, i es procedirà al repàs de tota la remesa. Si les comprovacions resulten satisfactòries, s'acceptarà la remesa, prèvia substitució de l'armadura defectuosa. En cas contrari, es rebutjarà tota la remesa.

B0 - MATERIALS BÀSICS

B0D - MATERIALS PER A ENCOFRATS I APUNTALAMENTS

0.- ELEMENTS QUE CONTEMPLA EL PLEC

B0D35000,B0D71130,B0D21030,B0D31000,B0DZA000,B0D21-07OY,B0D70-0CEP,B0D31-07P4,B0DZ1-0ZLZ.

Plec de condicions
1.- DEFINICIÓ I CONDICIONS DELS ELEMENTS

Tauló de fusta que prové de troncs sans de fibres rectes, uniformes, apretades i paral·leles.
CARACTERÍSTIQUES GENERALS:
Les cares han de ser planes, escairades i han de tenir les arestes vives.
Els extrems han d'estar acabats mitjançant tall de serra, a escaire.
Ha de conservar les seves característiques per al nombre d'usos previstos.
No ha de tenir signes de putrefacció, corcs, fongs, nusos morts, estelles, semes ni descoloracions.
Es poden admetre esquerdes superficials produïdes per la dessecació que no afectin les característiques de la fusta.
Pes específic aparent (UNE 56-531) (P):): 4 <= P <= 6 kN/m3
Contingut d'humitat (UNE 56-529): <= 15%
Higroscopicitat (UNE 56-532): Normal
Coeficient de contracció volumètrica (UNE 56533) (C): 0,35% <= C <= 0,55%
Coeficient d'elasticitat:
- Fusta de pi: Aprox. 15000 N/mm2
- Fusta d'avet: Aprox. 14000 N/mm2
Duresa (UNE 56-534): <= 4
Resistència a la compressió (UNE 56-535):
- En la direcció paral·lela a les fibres: >= 30 N/mm2
- En la direcció perpendicular a les fibres: >= 10 N/mm2
Resistència a la tracció (UNE 56-538):
- En la direcció paral·lela a les fibres: >= 30 N/mm2
- En la direcció perpendicular a les fibres: >= 2,5 N/mm2
Resistència a la flexió (UNE 56-537): >= 30 N/mm2
Resistència a l'esforç tallant: >= 5 N/mm2
Resistència al clivellament (UNE 56-539): >= 1,5 N/mm2
Toleràncies:
- Llargària nominal: + 50 mm, - 25 mm
- Amplària nominal: ± 2 mm

Classe	Gruix nominal (mm)		
	< 50	50 a 75	> 75
	Tolerància (mm)		
T1	±3	±4	+6,-3
T2	±2	±3	+5,-2
T3	±1,5	±1,5	±1,5

- Fletxa: ± 5 mm/m
- Torsió: ± 2°

2.- CONDICIONS DE SUBMINISTRAMENT I EMMAGATZEMATGE

Subministrament: De manera que no s'alterin les seves condicions.
Emmagatzematge: De manera que no es deformin i en llocs secs i ventilats, sense contacte directe amb el terra.

3.- UNITAT I CRITERI D'AMIDAMENT

Unitat d'amidament: la indicada a la descripció de l'element
Criteri d'amidament: quantitat necessària subministrada a l'obra

4.- NORMATIVA DE COMPLIMENT OBLIGATORI

No hi ha normativa de compliment obligatori.

B0 - MATERIALS BÀSICS

B0D - MATERIALS PER A ENCOFRATS I APUNTALAMENTS

B0D2 - TAULONS

0.- ELEMENTS QUE CONTEMPLA EL PLEC

B0D21030,B0D21-07OY.

Plec de condicions

1.- DEFINICIÓ I CONDICIONS DELS ELEMENTS

Tauló de fusta que prové de troncs sans de fibres rectes, uniformes, apretades i paral·leles.
CARACTERÍSTIQUES GENERALS:
Les cares han de ser planes, escairades i han de tenir les arestes vives.
Els extrems han d'estar acabats mitjançant tall de serra, a escaire.
Ha de conservar les seves característiques per al nombre d'usos previstos.
No ha de tenir signes de putrefacció, corcs, fongs, nusos morts, estelles, semes ni descoloracions.
Es poden admetre esquerdes superficials produïdes per la dessecació que no afectin les característiques de la fusta.
Pes específic aparent (UNE 56-531) (P):): 4 <= P <= 6 kN/m3
Contingut d'humitat (UNE 56-529): <= 15%
Higroscopicitat (UNE 56-532): Normal
Coeficient de contracció volumètrica (UNE 56533) (C): 0,35% <= C <= 0,55%
Coeficient d'elasticitat:
- Fusta de pi: Aprox. 15000 N/mm2
- Fusta d'avet: Aprox. 14000 N/mm2
Duresa (UNE 56-534): <= 4
Resistència a la compressió (UNE 56-535):
- En la direcció paral·lela a les fibres: >= 30 N/mm2
- En la direcció perpendicular a les fibres: >= 10 N/mm2
Resistència a la tracció (UNE 56-538):
- En la direcció paral·lela a les fibres: >= 30 N/mm2
- En la direcció perpendicular a les fibres: >= 2,5 N/mm2
Resistència a la flexió (UNE 56-537): >= 30 N/mm2
Resistència a l'esforç tallant: >= 5 N/mm2
Resistència al clivellament (UNE 56-539): >= 1,5 N/mm2

Toleràncies:
- Llargària nominal: + 50 mm, - 25 mm
- Amplària nominal: ± 2 mm

Classe	Gruix nominal (mm)		
	< 50	50 a 75	> 75
	Tolerància (mm)		
T1	±3	±4	+6,-3
T2	±2	±3	+5,-2
T3	±1,5	±1,5	±1,5

- Fletxa: ± 5 mm/m
- Torsió: ± 2°

2.- CONDICIONS DE SUBMINISTRAMENT I EMMAGATZEMATGE

Subministrament: De manera que no s'alterin les seves condicions.
Emmagatzematge: De manera que no es deformin i en llocs secs i ventilats, sense contacte directe amb el terra.

3.- UNITAT I CRITERI D'AMIDAMENT

Unitat d'amidament: la indicada a la descripció de l'element
Criteri d'amidament: quantitat necessària subministrada a l'obra

4.- NORMATIVA DE COMPLIMENT OBLIGATORI

No hi ha normativa de compliment obligatori.

Coeficient de contracció volumètrica (UNE 56533) (C): 0,35% <= C <= 0,55%
Coeficient d'elasticitat:
- Fusta de pi: Aprox. 15000 N/mm2
- Fusta d'avet: Aprox. 14000 N/mm2
Duresa (UNE 56-534): <= 4
Resistència a la compressió (UNE 56-535):
- En la direcció paral·lela a les fibres: >= 30 N/mm2
- En la direcció perpendicular a les fibres: >= 10 N/mm2
Resistència a la tracció (UNE 56-538):
- En la direcció paral·lela a les fibres: >= 30 N/mm2
- En la direcció perpendicular a les fibres: >= 2,5 N/mm2
Resistència a la flexió (UNE 56-537): >= 30 N/mm2
Resistència a l'esforç tallant: >= 5 N/mm2
Resistència al clivellament (UNE 56-539): >= 1,5 N/mm2
Toleràncies:
- Llargària nominal: + 50 mm, - 25 mm
- Amplària nominal: ± 2 mm

Classe	Gruix nominal (mm)		
	< 50	50 a 75	> 75
	Tolerància (mm)		
T1	±3	±4	+6,-3
T2	±2	±3	+5,-2
T3	±1,5	±1,5	±1,5

- Fletxa: ± 5 mm/m
- Torsió: ± 2°

2.- CONDICIONS DE SUBMINISTRAMENT I EMMAGATZEMATGE

Subministrament: De manera que no s'alterin les seves condicions.
Emmagatzematge: De manera que no es deformin i en llocs secs i ventilats, sense contacte directe amb el terra.

3.- UNITAT I CRITERI D'AMIDAMENT

Unitat d'amidament: la indicada a la descripció de l'element
Criteri d'amidament: quantitat necessària subministrada a l'obra

4.- NORMATIVA DE COMPLIMENT OBLIGATORI

No hi ha normativa de compliment obligatori.

B0 - MATERIALS BÀSICS

B0D - MATERIALS PER A ENCOFRATS I APUNTALAMENTS

B0D2 - TAULONS

B0D21- - TAULÓ

0.- ELEMENTS QUE CONTEMPLA EL PLEC

B0D21-07OY.

Plec de condicions

1.- DEFINICIÓ I CONDICIONS DELS ELEMENTS

Tauló de fusta que prové de troncs sans de fibres rectes, uniformes, apretades i paral·leles.
CARACTERÍSTIQUES GENERALS:
Les cares han de ser planes, escairades i han de tenir les arestes vives.
Els extrems han d'estar acabats mitjançant tall de serra, a escaire.
Ha de conservar les seves característiques per al nombre d'usos previstos.
No ha de tenir signes de putrefacció, corcs, fongs, nusos morts, estelles, semes ni descoloracions.
Es poden admetre esquerdes superficials produïdes per la dessecació que no afectin les característiques de la fusta.
Pes específic aparent (UNE 56-531) (P):): 4 <= P <= 6 kN/m3
Contingut d'humitat (UNE 56-529): <= 15%
Higroscopicitat (UNE 56-532): Normal

B0 - MATERIALS BÀSICS

B0D - MATERIALS PER A ENCOFRATS I APUNTALAMENTS

B0D3 - LLATES

0.- ELEMENTS QUE CONTEMPLA EL PLEC

B0D35000,B0D31000,B0D31-07P4.

Plec de condicions

1.- DEFINICIÓ I CONDICIONS DELS ELEMENTS

Llata de fusta que prové de troncs sans de fibres rectes, uniformes, compactes i paral·leles.
CARACTERÍSTIQUES GENERALS:
Les cares han de ser planes, escairades i han de tenir les arestes vives.
Els extrems han d'estar acabats mitjançant tall de serra, a escaire.
Ha de conservar les seves característiques per al nombre d'usos previstos.
No ha de tenir signes de putrefacció, corcs, fongs, nusos morts, estelles, semes ni descoloracions.
Es poden admetre esquerdes superficials produïdes per la dessecació que no afectin les característiques de la fusta.
Pes específic aparent (UNE 56-531) (P):): 4 <= P <= 6 kN/m3
Contingut d'humitat (UNE 56-529): <= 15%
Higroscopicitat (UNE 56-532): Normal
Coeficient de contracció volumètrica (UNE 56533) (C): 0,35% <= C <= 0,55%
Coeficient d'elasticitat:
- Fusta de pi: Aprox. 15000 N/mm2
- Fusta d'avet: Aprox. 14000 N/mm2
Duresa (UNE 56-534): <= 4
Resistència a la compressió (UNE 56-535):
- En la direcció paral·lela a les fibres: >= 30 N/mm2
- En la direcció perpendicular a les fibres: >= 10 N/mm2
Resistència a la tracció (UNE 56-538):
- En la direcció paral·lela a les fibres: >= 30 N/mm2
- En la direcció perpendicular a les fibres: >= 2,5 N/mm2
Resistència a la flexió (UNE 56-537): >= 30 N/mm2
Resistència a l'esforç tallant: >= 5 N/mm2
Resistència al clivellament (UNE 56-539): >= 1,5 N/mm2
Toleràncies:
- Llargària nominal: + 50 mm, - 25 mm
- Amplària nominal: ± 2 mm

Classe	Gruix nominal (mm)		
	< 50	50 a 75	> 75
	Tolerància (mm)		
T1	±3	±4	+6,-3
T2	±2	±3	+5,-2
T3	±1,5	±1,5	±1,5

- Fletxa: ± 5 mm/m
- Torsió: ± 2°

2.- CONDICIONS DE SUBMINISTRAMENT I EMMAGATZEMATGE

Subministrament: De manera que no s'alterin les seves condicions.
Emmagatzematge: De manera que no es deformin i en llocs secs i ventilats, sense contacte directe amb el terra.

3.- UNITAT I CRITERI D'AMIDAMENT

Unitat d'amidament: la indicada a la descripció de l'element
Criteri d'amidament: quantitat necessària subministrada a l'obra

4.- NORMATIVA DE COMPLIMENT OBLIGATORI

No hi ha normativa de compliment obligatori.

B0 - MATERIALS BÀSICS

B0D - MATERIALS PER A ENCOFRATS I APUNTALAMENTS

B0D3 - LLATES

B0D31- - LLATA

0.- ELEMENTS QUE CONTEMPLA EL PLEC

B0D31-07P4.

Plec de condicions

1.- DEFINICIÓ I CONDICIONS DELS ELEMENTS

Llata de fusta que prové de troncs sans de fibres rectes, uniformes, compactes i paral·leles.
CARACTERÍSTIQUES GENERALS:
Les cares han de ser planes, escairades i han de tenir les arestes vives.
Els extrems han d'estar acabats mitjançant tall de serra, a escaire.
Ha de conservar les seves característiques per al nombre d'usos previstos.
No ha de tenir signes de putrefacció, corcs, fongs, nusos morts, estelles, semes ni descoloracions.
Es poden admetre esquerdes superficials produïdes per la dessecació que no afectin les característiques de la fusta.
Pes específic aparent (UNE 56-531) (P):): 4 <= P <= 6 kN/m3
Contingut d'humitat (UNE 56-529): <= 15%
Higroscopicitat (UNE 56-532): Normal
Coeficient de contracció volumètrica (UNE 56533) (C): 0,35% <= C <= 0,55%
Coeficient d'elasticitat:
- Fusta de pi: Aprox. 15000 N/mm2
- Fusta d'avet: Aprox. 14000 N/mm2
Duresa (UNE 56-534): <= 4
Resistència a la compressió (UNE 56-535):
- En la direcció paral·lela a les fibres: >= 30 N/mm2
- En la direcció perpendicular a les fibres: >= 10 N/mm2
Resistència a la tracció (UNE 56-538):
- En la direcció paral·lela a les fibres: >= 30 N/mm2
- En la direcció perpendicular a les fibres: >= 2,5 N/mm2
Resistència a la flexió (UNE 56-537): >= 30 N/mm2
Resistència a l'esforç tallant: >= 5 N/mm2
Resistència al clivellament (UNE 56-539): >= 1,5 N/mm2
Toleràncies:
- Llargària nominal: + 50 mm, - 25 mm
- Amplària nominal: ± 2 mm

Classe	Gruix nominal (mm)		
	< 50	50 a 75	> 75
	Tolerància (mm)		
T1	±3	±4	+6,-3
T2	±2	±3	+5,-2
T3	±1,5	±1,5	±1,5

- Fletxa: ± 5 mm/m
- Torsió: ± 2°

2.- CONDICIONS DE SUBMINISTRAMENT I EMMAGATZEMATGE

Subministrament: De manera que no s'alterin les seves condicions.
Emmagatzematge: De manera que no es deformin i en llocs secs i ventilats, sense contacte directe amb el terra.

3.- UNITAT I CRITERI D'AMIDAMENT

Unitat d'amidament: la indicada a la descripció de l'element
Criteri d'amidament: quantitat necessària subministrada a l'obra

4.- NORMATIVA DE COMPLIMENT OBLIGATORI

No hi ha normativa de compliment obligatori.

B0 - MATERIALS BÀSICS

B0D - MATERIALS PER A ENCOFRATS I APUNTALAMENTS

B0D4 - POSTS

Plec de condicions

1.- DEFINICIÓ I CONDICIONS DELS ELEMENTS

Peça plana de fusta, de secció rectangular, molt més llarga que ampla i més ampla que gruixuda, sense que aquesta mida sobrepassi una polçada.
CARACTERÍSTIQUES GENERALS:
Les cares han de ser planes, escairades i han de tenir les arestes vives.
Els extrems han d'estar acabats mitjançant tall de serra, a escaire.
Ha de conservar les seves característiques per al nombre d'usos previstos.
No ha de tenir signes de putrefacció, corcs, fongs, nusos morts, estelles, semes ni descoloracions.
Es poden admetre esquerdes superficials produïdes per la dessecació que no afectin les característiques de la fusta.
Pes específic aparent (UNE 56-531) (P):): 4 <= P <= 6 kN/m3
Contingut d'humitat (UNE 56-529): <= 15%
Higroscopicitat (UNE 56-532): Normal
Coeficient de contracció volumètrica (UNE 56533) (C): 0,35% <= C <= 0,55%
Coeficient d'elasticitat:
- Fusta de pi: Aprox. 15000 N/mm2
- Fusta d'avet: Aprox. 14000 N/mm2
Duresa (UNE 56-534): <= 4
Resistència a la compressió (UNE 56-535):
- En la direcció paral·lela a les fibres: >= 30 N/mm2
- En la direcció perpendicular a les fibres: >= 10 N/mm2
Resistència a la tracció (UNE 56-538):
- En la direcció paral·lela a les fibres: >= 30 N/mm2
- En la direcció perpendicular a les fibres: >= 2,5 N/mm2
Resistència a la flexió (UNE 56-537): >= 30 N/mm2
Resistència a l'esforç tallant: >= 5 N/mm2
Resistència al clivellament (UNE 56-539): >= 1,5 N/mm2
Toleràncies:
- Llargària nominal: + 50 mm, - 25 mm
- Amplària nominal: ± 2 mm

Classe	Gruix nominal (mm)		
	< 50	50 a 75	> 75
	Tolerància (mm)		
T1	±3	±4	+6,-3
T2	±2	±3	+5,-2
T3	±1,5	±1,5	±1,5

- Fletxa: ± 5 mm/m
- Torsió: ± 2°

2.- CONDICIONS DE SUBMINISTRAMENT I EMMAGATZEMATGE

Subministrament: De manera que no s'alterin les seves condicions.

Emmagatzematge: De manera que no es deformin i en llocs secs i ventilats, sense contacte directe amb el terra.

3.- UNITAT I CRITERI D'AMIDAMENT

Unitat d'amidament: la indicada a la descripció de l'element
Criteri d'amidament: quantitat necessària subministrada a l'obra

4.- NORMATIVA DE COMPLIMENT OBLIGATORI

No hi ha normativa de compliment obligatori.

B0 - MATERIALS BÀSICS

B0D - MATERIALS PER A ENCOFRATS I APUNTALAMENTS

B0D4 - POSTS

B0D41- - POST

Plec de condicions

1.- DEFINICIÓ I CONDICIONS DELS ELEMENTS

Peça plana de fusta, de secció rectangular, molt més llarga que ampla i més ampla que gruixuda, sense que aquesta mida sobrepassi una polçada.
CARACTERÍSTIQUES GENERALS:
Les cares han de ser planes, escairades i han de tenir les arestes vives.
Els extrems han d'estar acabats mitjançant tall de serra, a escaire.
Ha de conservar les seves característiques per al nombre d'usos previstos.
No ha de tenir signes de putrefacció, corcs, fongs, nusos morts, estelles, semes ni descoloracions.
Es poden admetre esquerdes superficials produïdes per la dessecació que no afectin les característiques de la fusta.
Pes específic aparent (UNE 56-531) (P):): 4 <= P <= 6 kN/m3
Contingut d'humitat (UNE 56-529): <= 15%
Higroscopicitat (UNE 56-532): Normal
Coeficient de contracció volumètrica (UNE 56533) (C): 0,35% <= C <= 0,55%
Coeficient d'elasticitat:
- Fusta de pi: Aprox. 15000 N/mm2
- Fusta d'avet: Aprox. 14000 N/mm2
Duresa (UNE 56-534): <= 4
Resistència a la compressió (UNE 56-535):
- En la direcció paral·lela a les fibres: >= 30 N/mm2
- En la direcció perpendicular a les fibres: >= 10 N/mm2
Resistència a la tracció (UNE 56-538):
- En la direcció paral·lela a les fibres: >= 30 N/mm2
- En la direcció perpendicular a les fibres: >= 2,5 N/mm2
Resistència a la flexió (UNE 56-537): >= 30 N/mm2
Resistència a l'esforç tallant: >= 5 N/mm2
Resistència al clivellament (UNE 56-539): >= 1,5 N/mm2
Toleràncies:
- Llargària nominal: + 50 mm, - 25 mm
- Amplària nominal: ± 2 mm

Classe	Gruix nominal (mm)		
	< 50	50 a 75	> 75
	Tolerància (mm)		
T1	±3	±4	+6,-3

T2	±2	±3	+5,-2
T3	±1,5	±1,5	±1,5

- Fletxa: ± 5 mm/m
- Torsió: ± 2°

2.- CONDICIONS DE SUBMINISTRAMENT I EMMAGATZEMATGE

Subministrament: De manera que no s'alterin les seves condicions.
Emmagatzematge: De manera que no es deformin i en llocs secs i ventilats, sense contacte directe amb el terra.

3.- UNITAT I CRITERI D'AMIDAMENT

Unitat d'amidament: la indicada a la descripció de l'element
Criteri d'amidament: quantitat necessària subministrada a l'obra

4.- NORMATIVA DE COMPLIMENT OBLIGATORI

No hi ha normativa de compliment obligatori.

B0 - MATERIALS BÀSICS

B0D - MATERIALS PER A ENCOFRATS I APUNTALAMENTS

B0D6 - Familia 0D6

Plec de condicions

1.- DEFINICIÓ I CONDICIONS DELS ELEMENTS

Peces cilíndriques estretes i llargues per a apuntalaments.
S'han considerat els tipus següents:
- Puntal rodó de fusta
- Puntal metàl·lic telescòpic
PUNTAL DE FUSTA:
Puntal de fusta que prové de troncs sans de fibres rectes, uniformes, compactes i paral·leles.
Els extrems han d'estar acabats mitjançant tall de serra, a escaire.
No ha de tenir signes de putrefacció, corcs, fongs, nusos morts, estelles, semes ni descoloracions.
Es poden admetre esquerdes superficials produïdes per la dessecació que no afectin les característiques de la fusta.
No ha de tenir d'altres desperfectes que els ocasionats pel nombre màxim d'usos.
Pes específic aparent (UNE 56-531) (P):): 4 <= P <= 6 kN/m3
Contingut d'humitat (UNE 56-529): <= 15%
Higroscopicitat (UNE 56-532): Normal
Coeficient de contracció volumètrica (UNE 56533) (C): 0,35% <= C <= 0,55%
Coeficient d'elasticitat:
- Fusta de pi: Aprox. 15000 N/mm2
- Fusta d'avet: Aprox. 14000 N/mm2
Duresa (UNE 56-534): <= 4
Resistència a la compressió (UNE 56-535):
- En la direcció paral·lela a les fibres: >= 30 N/mm2
- En la direcció perpendicular a les fibres: >= 10 N/mm2
Resistència a la tracció (UNE 56-538):
- En la direcció paral·lela a les fibres: >= 30 N/mm2
- En la direcció perpendicular a les fibres: >= 2,5 N/mm2
Resistència a la flexió (UNE 56-537): >= 30 N/mm2
Resistència a l'esforç tallant: >= 5 N/mm2
Resistència al clivellament (UNE 56-539): >= 1,5 N/mm2
Toleràncies:

- Diàmetre: ± 2 mm
- Llargària nominal: + 50 mm, - 25 mm
- Fletxa: ± 5 mm/m
PUNTAL METÀL·LIC:
Puntal metàl·lic amb mecanisme de regulació i fixació de la seva alçària.
La base i el cap del puntal cal que estiguin fets de platina plana i amb forats per a poder-lo clavar si cal.
Ha de conservar les seves característiques per al nombre d'usos previstos.
Resistència mínima a la compressió segons l'alçària de muntatge:

Alçària muntatge	Llargària del puntal				
	3 m	3,5 m	4 m	4,5 m	5 m
2 m	1,8 T	1,8 T	2,5 T	-	-
2,5 m	1,4 T	1,4 T	2,0 T	-	-
3 m	1 T	1 T	1,6 T	-	-
3,5 m	-	0,9 T	1,4 T	1,43 T	1,43 T
4,0 m	-	-	1,1 T	1,2 T	1,2 T
4,5 m	-	-	-	0,87 T	0,87 T
5 m	-	-	-	-	0,69 T

2.- CONDICIONS DE SUBMINISTRAMENT I EMMAGATZEMATGE

Subministrament: De manera que no s'alterin les seves condicions.
Emmagatzematge: De manera que no es deformin i en llocs secs i ventilats, sense contacte directe amb el terra.

3.- UNITAT I CRITERI D'AMIDAMENT

Unitat d'amidament: la indicada a la descripció de l'element
Criteri d'amidament: quantitat necessària subministrada a l'obra

4.- NORMATIVA DE COMPLIMENT OBLIGATORI

No hi ha normativa de compliment obligatori.

B0 - MATERIALS BÀSICS

B0D - MATERIALS PER A ENCOFRATS I APUNTALAMENTS

B0D7 - TAULERS

0.- ELEMENTS QUE CONTEMPLA EL PLEC

B0D71130,B0D70-0CEP.

Plec de condicions

1.- DEFINICIÓ I CONDICIONS DELS ELEMENTS

Taulers encofrats.
S'han considerat els tipus següents:
- Tauler de fusta
- Tauler aglomerat de fusta
CARACTERÍSTIQUES GENERALS:
Les cares han de ser planes, escairades i han de tenir les arestes vives.
Els extrems han d'estar acabats mitjançant tall de serra, a escaire.

Ha de conservar les seves característiques per al nombre d'usos previstos.
Toleràncies:
- Llargària nominal: + 50 mm, - 25 mm
- Amplària nominal: ± 2 mm
- Gruix: ± 0,3 mm
- Rectitud d'arestes: ± 2 mm/m
- Angles: ± 1°
TAULERS DE FUSTA:
Tauler de fusta que prové de troncs sans de fibres rectes, uniformes, apretades i paral·leles.
No ha de tenir signes de putrefacció, corcs, fongs, nusos morts, estelles, semes ni descoloracions.
Es poden admetre esquerdes superficials produïdes per la dessecació que no afectin les
característiques de la fusta.
Pes específic aparent (UNE 56-531) (P):): 4 <= P <= 6 kN/m3
Contingut d'humitat (UNE 56-529): <= 15%
Higroscopicitat (UNE 56-532): Normal
Coeficient de contracció volumètrica (UNE 56533) (C): 0,35% <= C <= 0,55%
Coeficient d'elasticitat:
- Fusta de pi: Aprox. 15000 N/mm2
- Fusta d'avet: Aprox. 14000 N/mm2
Duresa (UNE 56-534): <= 4
Resistència a la compressió (UNE 56-535):
- En la direcció paral·lela a les fibres: >= 30 N/mm2
- En la direcció perpendicular a les fibres: >= 10 N/mm2
Resistència a la tracció (UNE 56-538):
- En la direcció paral·lela a les fibres: >= 30 N/mm2
- En la direcció perpendicular a les fibres: >= 2,5 N/mm2
Resistència a la flexió (UNE 56-537): >= 30 N/mm2
Resistència a l'esforç tallant: >= 5 N/mm2
Resistència al clivellament (UNE 56-539): >= 1,5 N/mm2
TAULERS D'AGLOMERAT DE FUSTA:
Tauler de fibres lignocel·lulòsiques aglomerades en sec per mitjà de resines sintètiques i premsat
en calent.
Ha d'estar fregat amb paper de vidre per ambdues cares.
No ha de tenir defectes superficials.
Pes específic: >= 6,5 kN/m3
Mòdul d'elasticitat:
- Mínim: 2100 N/mm2
- Mitjà: 2500 N/mm2
Humitat del tauler (UNE 56710): >= 7%, <= 10%
Inflament en:
- Gruix: <= 3%
- Llargària: <= 0,3%
- Absorció d'aigua: <= 6%
Resistència a la tracció perpendicular a les cares: >= 0,6 N/mm2
Resistència a l'arrencada de cargols:
- A la cara: >= 1,40 kN
- Al cantell: >= 1,15 kN

2.- CONDICIONS DE SUBMINISTRAMENT I EMMAGATZEMATGE

Subministrament: De manera que no s'alterin les seves condicions.
Emmagatzematge: De manera que no es deformin i en llocs secs i ventilats, sense contacte directe
amb el terra.

3.- UNITAT I CRITERI D'AMIDAMENT

Unitat d'amidament: la indicada a la descripció de l'element
Criteri d'amidament: quantitat necessària subministrada a l'obra

4.- NORMATIVA DE COMPLIMENT OBLIGATORI

No hi ha normativa de compliment obligatori.

B0 - MATERIALS BÀSICS

B0D - MATERIALS PER A ENCOFRATS I APUNTALAMENTS

B0D7 - TAULERS

B0D70- - TAULER

0.- ELEMENTS QUE CONTEMPLA EL PLEC

B0D70-0CEP.

Plec de condicions

1.- DEFINICIÓ I CONDICIONS DELS ELEMENTS

Taulers encofrats.
S'han considerat els tipus següents:
- Tauler de fusta
- Tauler aglomerat de fusta
CARACTERÍSTIQUES GENERALS:
Les cares han de ser planes, escairades i han de tenir les arestes vives.
Els extrems han d'estar acabats mitjançant tall de serra, a escaire.
Ha de conservar les seves característiques per al nombre d'usos previstos.
Toleràncies:
- Llargària nominal: + 50 mm, - 25 mm
- Amplària nominal: ± 2 mm
- Gruix: ± 0,3 mm
- Rectitud d'arestes: ± 2 mm/m
- Angles: ± 1°
TAULERS DE FUSTA:
Tauler de fusta que prové de troncs sans de fibres rectes, uniformes, apretades i paral·leles.
No ha de tenir signes de putrefacció, corcs, fongs, nusos morts, estelles, semes ni descoloracions.
Es poden admetre esquerdes superficials produïdes per la dessecació que no afectin les
característiques de la fusta.
Pes específic aparent (UNE 56-531) (P):): 4 <= P <= 6 kN/m3
Contingut d'humitat (UNE 56-529): <= 15%
Higroscopicitat (UNE 56-532): Normal
Coeficient de contracció volumètrica (UNE 56533) (C): 0,35% <= C <= 0,55%
Coeficient d'elasticitat:
- Fusta de pi: Aprox. 15000 N/mm2
- Fusta d'avet: Aprox. 14000 N/mm2
Duresa (UNE 56-534): <= 4
Resistència a la compressió (UNE 56-535):
- En la direcció paral·lela a les fibres: >= 30 N/mm2
- En la direcció perpendicular a les fibres: >= 10 N/mm2
Resistència a la tracció (UNE 56-538):
- En la direcció paral·lela a les fibres: >= 30 N/mm2
- En la direcció perpendicular a les fibres: >= 2,5 N/mm2
Resistència a la flexió (UNE 56-537): >= 30 N/mm2
Resistència a l'esforç tallant: >= 5 N/mm2
Resistència al clivellament (UNE 56-539): >= 1,5 N/mm2
TAULERS D'AGLOMERAT DE FUSTA:
Tauler de fibres lignocel·lulòsiques aglomerades en sec per mitjà de resines sintètiques i premsat
en calent.
Ha d'estar fregat amb paper de vidre per ambdues cares.
No ha de tenir defectes superficials.
Pes específic: >= 6,5 kN/m3
Mòdul d'elasticitat:
- Mínim: 2100 N/mm2
- Mitjà: 2500 N/mm2
Humitat del tauler (UNE 56710): >= 7%, <= 10%
Inflament en:
- Gruix: <= 3%
- Llargària: <= 0,3%

- Absorció d'aigua: <= 6%
Resistència a la tracció perpendicular a les cares: >= 0,6 N/mm2
Resistència a l'arrencada de cargols:
- A la cara: >= 1,40 kN
- Al cantell: >= 1,15 kN

2.- CONDICIONS DE SUBMINISTRAMENT I EMMAGATZEMATGE

Subministrament: De manera que no s'alterin les seves condicions.
Emmagatzematge: De manera que no es deformin i en llocs secs i ventilats, sense contacte directe amb el terra.

3.- UNITAT I CRITERI D'AMIDAMENT

Unitat d'amidament: la indicada a la descripció de l'element
Criteri d'amidament: quantitat necessària subministrada a l'obra

4.- NORMATIVA DE COMPLIMENT OBLIGATORI

No hi ha normativa de compliment obligatori.

B0 - MATERIALS BÀSICS

B0D - MATERIALS PER A ENCOFRATS I APUNTALAMENTS

B0DF - ENCOFRATS ESPECIALS I CINDRIS

Plec de condicions

1.- DEFINICIÓ I CONDICIONS DELS ELEMENTS

Motlles, cindris i elements especials per a la confecció d'encofrat, d'elements de formigó.
S'han considerat els següents tipus d'elements:
- Motlles circulars per a encofrats de pilar, de fusta encadellada, de lamel·les metàl·liques i de cartró
- Motlles metàl·lics per a encofrats de caixes d'interceptors, embornals, boneres i pericons d'enllumenat i de registre
- Cindris senzills o dobles d'entramats de fusta o de taulers de fusta
- Encofrats corbats per a paraments , amb plafons metàl·lics o amb taulers de fusta encadellada
- Alleugeridors cilíndrics de fusta
- Malles metàl·liques d'acer, de 0,4 o 0,5 mm de gruix, per a encofrats perduts
CARACTERÍSTIQUES GENERALS:
El seu disseny ha de ser tal que el procés de formigonament i de vibratge no produeixi alteracions en la seva secció o en la seva posició.
Ha de tenir el gruix, els rigiditzadors i els elements de connexió que calguin per tal d'absorbir els esforços propis de la seva funció.
La unió dels components ha de ser suficientment estanca per tal de no permetre la pèrdua apreciable de pasta pels junts.
La superfície de l'encofrat ha de ser llisa i no ha de tenir altres desperfectes que els ocasionats pels usos previstos.
Toleràncies:
- Fletxes: 5 mm/m
- Dimensions nominals: ± 5 %
- Balcament: 5 mm/m
MOTLLES I CINDRIS DE FUSTA:
La fusta ha de provenir de troncs sans de fibres rectes. No pot tenir signes de putrefacció, corcs, nusos morts ni estelles.
Contingut d'humitat de la fusta: Aprox. 12%
Diàmetre de nusos vius: <= 1,5 cm
Distància entre nusos de diàmetre màxim: >= 50 cm

MALLES METÀL·LIQUES D'ACER:
Panell mallat de xapa d'acer laminat en fred amb nervis intermedis de reforç.
El seu disseny ha de ser tal que tant la seva unió amb altres elements com el seu procés de formigonament, no produeixi deformacions dels seus nervis ni s'alteri la seva posició.
Si s'ha de posar en contacte amb guix, aquest ha de ser neutre, o bé mesclat amb calç.
Resistència: 380 - 430 N/mm2
Límit elàstic: 300 - 340 N/mm2

2.- CONDICIONS DE SUBMINISTRAMENT I EMMAGATZEMATGE

Subministrament: De manera que no s'alterin les seves condicions.
Emmagatzematge: En llocs secs i sense contacte directe amb el terra.

3.- UNITAT I CRITERI D'AMIDAMENT

Unitat d'amidament: la indicada a la descripció de l'element
Criteri d'amidament: quantitat necessària subministrada a l'obra

4.- NORMATIVA DE COMPLIMENT OBLIGATORI

No hi ha normativa de compliment obligatori.

B0 - MATERIALS BÀSICS

B0D - MATERIALS PER A ENCOFRATS I APUNTALAMENTS

B0DZ - MATERIALS AUXILIARS PER A ENCOFRATS I APUNTALAMENTS

0.- ELEMENTS QUE CONTEMPLA EL PLEC

B0DZA000,B0DZ1-0ZLZ.

Plec de condicions

1.- DEFINICIÓ I CONDICIONS DELS ELEMENTS

Elements auxiliars per al muntatge d'encofrats i apuntalaments, i per a la protecció dels espais de treball a les bastides i els encofrats.
S'han considerat els elements següents:
- Tensors per a encofrats de fusta
- Grapes per a encofrats metàl·lics
- Fleixos d'acer laminat en fred amb perforacions, per al muntatge d'encofrats metàl·lics
- Desencofrants
- Conjunts de perfils metàl·lics desmuntables per a suport d'encofrat de sostres o de cassetons recuperables
- Bastides metàl·liques
- Elements auxiliars per a plafons metàl·lics
- Tubs metàl·lics de 2,3" de D, per a confecció d'entramats, baranes, suports, etc.
- Element d'unió de tubs de 2,3" de D, per a confecció d'entramat, baranes, suports, etc.
- Planxa d'acer, de 8 a 12 mm de gruix per a protecció de rases, pous, etc.
CARACTERÍSTIQUES GENERALS:
Tots els elements han de ser compatibles amb el sistema de muntatge que utilitzi l'encofrat o apuntalament i no han de disminuir les seves característiques ni la seva capacitat portant.
Han de tenir la resistència i la rigidesa suficient per a garantir el compliment de les toleràncies dimensionals i per a resistir, sense assentaments ni deformacions perjudicials, les accions que es puguin produir sobre aquests com a conseqüència del procès de formigonament i, especialment, per les pressions del formigó fresc o dels mètodes de compactació utilitzats.
Aquestes condicions s'han de mantenir fins que el formigó hagi adquirit la resistència suficient per a suportar les tensions a que serà sotmès durant el desencofrat o desemmotllat.

Es prohibeix l'ús d'alumini en motlles que hagin d'estar en contacte amb el formigó, excepte quan es faciliti a la DF certificat emès per una entitat de control, conforme els panells han rebut tractament superficial que eviti la reacció amb els àlcalis del ciment
DESENCOFRANT:
Vernís antiadherent format amb silicones o preparat amb olis solubles en aigua o greix diluït.
No s'ha d'utilitzar com a desencofrant el gas-oil, els greixos comuns ni altres productes anàlegs.
Ha d'evitar l'adherència entre el formigó i l'encofrat, sense alterar l'aspecte posterior del formigó ni impedir l'aplicació de revestiments.
No ha d'impedir la construcció de junts de formigonat, en especial quan es tracti d'elements que s'hagin d'unir per a treballar de forma solidària.
No ha d'alterar les propietats del formigó amb què estigui en contacte, ni les armadures o l'encofrat, i no ha de produir efectes perjudicials al mediambient
S'ha de facilitar a la DF un certificat on es reflecteixin les característiques del producte i els seus possibles efectes sobre el formigó, abans de la seva aplicació

2.- CONDICIONS DE SUBMINISTRAMENT I EMMAGATZEMATGE

Subministrament: De manera que no s'alterin les seves condicions.
Emmagatzematge: En lloc sec, protegit de la intempèrie i sense contacte directe amb el terra, de manera que no s'alterin les seves condicions.
DESENCOFRANT:
Temps màxim d'emmagatzematge: 1 any

3.- UNITAT I CRITERI D'AMIDAMENT

Unitat d'amidament: la indicada a la descripció de l'element
Criteri d'amidament: quantitat necessària subministrada a l'obra

4.- NORMATIVA DE COMPLIMENT OBLIGATORI

Real Decreto 1247/2008, de 18 de julio, por el que se aprueba la Instrucción de Hormigón Estructural (EHE-08).
Real Decreto 470/2021, de 29 de junio, por el que se aprueba el Código Estructural.
Orden de 9 de marzo de 1971 por la que se aprueba la Ordenanza General de Seguridad e Higiene en el Trabajo.

B0 - MATERIALS BÀSICS

B0D - MATERIALS PER A ENCOFRATS I APUNTALAMENTS

B0DZ - MATERIALS AUXILIARS PER A ENCOFRATS I APUNTALAMENTS

B0DZ1- - DESENCOFRANT

0.- ELEMENTS QUE CONTEMPLA EL PLEC

B0DZ1-0ZLZ.

Plec de condicions

1.- DEFINICIÓ I CONDICIONS DELS ELEMENTS

Elements auxiliars per al muntatge d'encofrats i apuntalaments, i per a la protecció dels espais de treball a les bastides i els encofrats.
S'han considerat els elements següents:
- Tensors per a encofrats de fusta
- Grapes per a encofrats metàl·lics
- Fleixos d'acer laminat en fred amb perforacions, per al muntatge d'encofrats metàl·lics
- Desencofrants

- Conjunts de perfils metàl·lics desmuntables per a suport d'encofrat de sostres o de cassetons recuperables
- Bastides metàl·liques
- Elements auxiliars per a plafons metàl·lics
- Tubs metàl·lics de 2,3" de D, per a confecció d'entramats, baranes, suports, etc.
- Element d'unió de tubs de 2,3" de D, per a confecció d'entramat, baranes, suports, etc.
- Planxa d'acer, de 8 a 12 mm de gruix per a protecció de rases, pous, etc.
CARACTERÍSTIQUES GENERALS:
Tots els elements han de ser compatibles amb el sistema de muntatge que utilitzi l'encofrat o apuntalament i no han de disminuir les seves característiques ni la seva capacitat portant.
Han de tenir la resistència i la rigidesa suficient per a garantir el compliment de les toleràncies dimensionals i per a resistir, sense assentaments ni deformacions perjudicials, les accions que es puguin produir sobre aquests com a conseqüència del procès de formigonament i, especialment, per les pressions del formigó fresc o dels mètodes de compactació utilitzats.
Aquestes condicions s'han de mantenir fins que el formigó hagi adquirit la resistència suficient per a suportar les tensions a que serà sotmès durant el desencofrat o desemmotllat.
Es prohibeix l'ús d'alumini en motlles que hagin d'estar en contacte amb el formigó, excepte quan es faciliti a la DF certificat emès per una entitat de control, conforme els panells han rebut tractament superficial que eviti la reacció amb els àlcalis del ciment
DESENCOFRANT:
Vernís antiadherent format amb silicones o preparat amb olis solubles en aigua o greix diluït.
No s'ha d'utilitzar com a desencofrant el gas-oil, els greixos comuns ni altres productes anàlegs.
Ha d'evitar l'adherència entre el formigó i l'encofrat, sense alterar l'aspecte posterior del formigó ni impedir l'aplicació de revestiments.
No ha d'impedir la construcció de junts de formigonat, en especial quan es tracti d'elements que s'hagin d'unir per a treballar de forma solidària.
No ha d'alterar les propietats del formigó amb què estigui en contacte, ni les armadures o l'encofrat, i no ha de produir efectes perjudicials al mediambient
S'ha de facilitar a la DF un certificat on es reflecteixin les característiques del producte i els seus possibles efectes sobre el formigó, abans de la seva aplicació

2.- CONDICIONS DE SUBMINISTRAMENT I EMMAGATZEMATGE

Subministrament: De manera que no s'alterin les seves condicions.
Emmagatzematge: En lloc sec, protegit de la intempèrie i sense contacte directe amb el terra, de manera que no s'alterin les seves condicions.
DESENCOFRANT:
Temps màxim d'emmagatzematge: 1 any

3.- UNITAT I CRITERI D'AMIDAMENT

Unitat d'amidament: la indicada a la descripció de l'element
Criteri d'amidament: quantitat necessària subministrada a l'obra

4.- NORMATIVA DE COMPLIMENT OBLIGATORI

Real Decreto 1247/2008, de 18 de julio, por el que se aprueba la Instrucción de Hormigón Estructural (EHE-08).
Real Decreto 470/2021, de 29 de junio, por el que se aprueba el Código Estructural.
Orden de 9 de marzo de 1971 por la que se aprueba la Ordenanza General de Seguridad e Higiene en el Trabajo.

B0 - MATERIALS BÀSICS

B0E - MATERIALS BÀSICS D'AGLOMERATS DE CIMENT

B0E2 - BLOCS DE MORTER DE CIMENT

0.- ELEMENTS QUE CONTEMPLA EL PLEC

B0E2-0EKZ.

Plec de condicions

1.- DEFINICIÓ I CONDICIONS DELS ELEMENTS

Peces de formigó fetes amb granulats densos, lleugers o amb la combinació d'ambdòs, utilitzades en el ram de paleta (façanes vistes o revestides, estructures portants i no portants, murs i divisòries interiors, tant a edificació com a enginyeria civil)
S'han considerat els tipus següents:
En funció del nivell de confiança de les peces respecte a la resistència a la compressió:
- Peces de categoria I: peces amb una resistència a compressió declarada amb probabilitat de no assolir-se inferior al 5%.
- Peces de categoria II: peces que no compleixen el nivell de confiança especificat per la categoria I.
En funció del volum i disposició de forats:
- Peces massisses
- Peces calades
- Peces alleugerides
- Peces foradades
S'han considerat els acabats superficials dels blocs següents:
- Llis
- Rugós
- Amb relleu especial
- Esmaltats
CARACTERÍSTIQUES GENERALS:
La peça esta fabricada a base de ciment, granulats i aigua i pot contenir additius, addicions, pigments colorants o altres materials incorporats durant o després del procés de fabricació.
Els extrems poden ser llisos o encadellats.
No ha de tenir deformacions, balcaments, ni esvorancs a les arestes.
No ha de tenir fissures i la seva textura superficial ha de ser l'adequada per a facilitar l'adherència del possible revestiment.
El seu color ha de ser uniforme, estable i continu en tota la massa.
La disposició dels forats ha de ser de manera que no hi hagi risc de que apareguin fissures en els envanets i parets de la peça durant la seva manipulació o col·locació.
El fabricant ha de declarar la dimensions nominals de les peces en mil·límetres i en l'ordre de llarg, ample i alt.
Volum de forats:
- Massís: <= 25%
- Calat: <= 50%
- Alleugerit: <= 60%
- Foradat: <= 70%
Volum de cada forat:
- Massís: <= 12,5%
- Calat, alleugerit, foradat: <= 25%
Gruix total dels envanets (relació amb el gruix total):
- Massís: >= 37,5%
- Calat: >= 30%
- Alleugerit: >= 20%
Les característiques següents han de complir amb els valors declarats pel fabricant, assajades segons la norma corresponent, dins del límit de tolerància indicat, en el seu cas:
Característiques essencials:
- Durabilitat (resistència gel/desgel)
Característiques essencials en peces per a ús en elements amb requisits estructurals:
- Tolerància en les dimensions (UNE-EN 772-16): <= valor declarat pel fabricant, amb indicació de la categoria
- Gruix de la paret exterior (UNE-EN 772-16)
- Forma de la peça (UNE-EN 772-16, UNE-EN 772-2)
- Resistència a compressió (UNE-EN 772-1): >= 5 N/mm2, >= valor declarat pel fabricant, amb indicació de la categoria I o II
- Estabilitat dimensional front l'humitat (UNE-EN 772-14): <= valor declarat pel fabricant
- Adherència (UNE-EN 1052-3): >= valor declarat pel fabricant
Característiques essencials en peces per a ús en elements amb exigències davant el foc:
- Classe de reacció al foc: exigència en funció del contingut en massa o volum, de materials orgànics distribuïts de forma homogènia:
    - Peces amb <= 1,0%: A1
    - Peces amb > 1,0% (UNE-EN 13501-1)
Característiques essencials en peces per a ús en elements amb presència d'humitat o en cares

exposades a exteriors:
- Absorció d'aigua (UNE-EN 772-11): <= valor declarat pel fabricant
Característiques essencials en peces per als usos previstos en l'apartat 4.1 del DB HE 1:
- Propietats tèrmiques (UNE-EN 1745)
- Permeabilitat al vapor d'aigua (UNE-EN 1745)
Característiques essencials en peces per a ús en elements amb exigències acústiques:
- Densitat aparent en sec (UNE-EN 772-13)
- Tolerància de la densitat (UNE-EN 772-13): ±10%
- Percentatge de forats (UNE-EN 772-16, UNE-EN 772-2)
- Formació d'encaix: <= 20% volum total
- Blocs cara vista:
    - Planor cares (UNE-EN 772-20): El valor declarat pel fabricant ha d'estar dins dels límits especificats a l'UNE-EN 771-3
    - Aspecte superficial (UNE-EN 771-3)
Característiques complementàries:
- Resistència a flexotracció (UNE-EN 772-6): >= valor declarat pel fabricant
- Densitat seca absoluta (UNE-EN 772-13)

2.- CONDICIONS DE SUBMINISTRAMENT I EMMAGATZEMATGE

Subministrament: Empaquetats sobre palets.
Emmagatzematge: En llocs protegits de la intempèrie i sense contacte directe amb el terra ni amb substàncies o ambients que perjudiquin física o químicament el material constitutiu de la peça. S'ha d'evitar que es trenquin o s'escantonin.

3.- UNITAT I CRITERI D'AMIDAMENT

Unitat d'amidament: la indicada a la descripció de l'element
Criteri d'amidament: quantitat necessària subministrada a l'obra

4.- NORMATIVA DE COMPLIMENT OBLIGATORI

UNE-EN 771-3:2004 Especificaciones de piezas para fábrica de albañilería. Parte 3: Bloques de hormigón (áridos densos y ligeros).
UNE-EN 771-3:2004/A1:2005 Especificaciones de piezas para fábrica de albañilería. Parte 3: Bloques de hormigón (áridos densos y ligeros).
Documento Básico de Seguridad estructural Fábrica DB-SE-F, parte II del CTE, aprobado por el Real Decreto 314/2006.

5.- CONDICIONS DE CONTROL DE RECEPCIÓ

CONDICIONS DE MARCATGE I CONTROL DE LA DOCUMENTACIÓ:
Si el material ha de ser component del full principal del tancament exterior d'un edifici, el fabricant ha de declarar els valors de les propietats hídriques següents, d'acord amb l'especificat en l'apartat 4.1 del DB HS 1:
- Absorció d'aigua per capil·laritat
- Succió o tasa d'absorció d'aigua inicial (kg/m2.min)
- Absorció d'aigua a llarg termini o per immersió total (% o g/m3)
El subministrador ha de posar a disposició de la DF en el cas que aquesta ho sol·liciti, la documentació següent, que acredita el marcatge CE, segons el sistema d'avaluació de conformitat aplicable, d'acord amb el que disposa l'apartat 7.2.1 del CTE:
- Productes per a murs, pilars i particions (peces Categoria I*). * Peces amb una resistència a compressió declarada amb una probabilitat d'error inferior o igual al 5%. Es pot determinar amb el valor mitjà o amb el valor característic:
    - Sistema 2+: Declaració de Prestacions
- Productes per a murs, pilars i particions (peces Categoria II**). ** Peces amb una resistència a compressió declarada amb una probabilitat d'error superior al 5%. Es pot determinar amb el valor mitjà o amb el valor característic:
    - Sistema 4: Declaració de Prestacions
A l'embalatge o a l'albarà de lliurament han de constar-hi les dades següents:
- Classificació segons DB-SE-F (Taula 4.1)
- Marcatge CE de conformitat amb el que disposa el Reial Decret 1328/1995, de 28 de juliol. El símbol normalitzat del marcatge CE s'ha d'acompanyar de la següent informació:
    - Numero d'identificació del organisme notificat (només per al sistema 2+)
    - Marca del fabricant i lloc d'origen

- Dos últims dígits del any en que s'ha imprès el marcat CE.
- Número del certificat de conformitat del control de producció a fàbrica, en el seu cas
- Referència a la norma UNE-EN 771-3
- Descripció de producte: nom genèric, material, dimensions, .. i ús al que va destinat.
- Informació de les característiques essencials segons annex ZA de la UNE-EN 771-3

OPERACIONS DE CONTROL:
Es comprovarà que s'han adoptat les mesures necessàries per assegurar la compatibilitat entre els diferents productes, elements i sistemes constructius.
El control de recepció de material verificarà que les característiques dels materials són coincidents amb l'establert en la DT. Aquest control ha de complir l'especificat en l'apartat 7.2 del CTE.
Control de documentació: documents d'origen (full de subministrament i etiquetat), certificat de garantia del fabricant, en el seu cas, (signat per persona física) i els documents de conformitat o autoritzacions administratives exigides, inclòs la documentació corresponent al marcatge CE quan sigui pertinent.
Control mitjançant distintius de qualitat i avaluacions d'idoneïtat: En el cas que el fabricant disposi de marques de qualitat, ha d'aportar-ne la documentació corresponent
Control de recepció mitjançant assaigs: Si el material disposa d'una marca legalment reconeguda a un país de la CEE (Marcatge CE, AENOR, etc.) es podrà prescindir dels assaigs de control de recepció de les característiques del material garantides per la marca; i la DF sol·licitarà en aquest cas, els resultats dels assaigs corresponents al subministrament rebut. En qualsevol cas, la DF podrà sol·licitar assaigs de control de recepció si ho creu convenient.
Es demanaran al contractista els certificats del fabricant que garanteixin el compliment del plec de condicions tècniques.
En el cas que es realitzi el control mitjançant assaigs, s'ha de fer les comprovacions següents:
- Abans de començar l'obra de cada 5.000 unitats que arribin a l'obra s'ha de determinar la resistència a compressió d'una mostra de 10 blocs, segons la norma UNE-EN 772-1.

OPERACIONS DE CONTROL EN ELEMENTS PER A PARETS ESTRUCTURALS:
Les peces de categoria I tindran una resistència declarada. El fabricant aportarà la documentació que acrediti que el valor declarat de la resistència a compressió s'obtingui segons estableix l'UNE-EN 771-3 i assajades segons l'UNE-EN 772-1, i l'existència d'un pla de control de producció industrial que doni garanties.
Les peces de categoria II tindran una resistència a compressió declarada igual al valor mig obtingut en assaig segons UNE-EN 772-1, tot i que el nivell de confiança pot resultar inferior al 95%.

CRITERIS DE PRESA DE MOSTRES:
S'han de seguir les instruccions de la DF i els criteris de les normes de procediment indicades en cada assaig.
En peces per a elements estructurals, el número de peces necessaries per determinar la conformitat amb les especificacions declarades del fabricant seguirà les designacions de la taula A1 de la norma UNE-EN 771-3.

INTERPRETACIÓ DE RESULTATS I ACTUACIONS EN CAS D'INCOMPLIMENT:
Si en els terminis establerts al començar l'obra no es fa l'entrega dels certificats de qualitat del fabricant, es realitzarà una sèrie completa d'assaigs a les peces aplegades a càrrec del Contractista.
Els resultats dels assaigs sobre totes les peces de les mostres han de complir les condicions especificades. En cas d'incompliment, es repetirà l'assaig, a càrrec del contractista, sobre el doble numero de mostres del mateix lot, acceptant-ne aquest, quan els resultats obtinguts sobre totes les peces resultin satisfactoris.

B0 - MATERIALS BÀSICS

B0E - MATERIALS BÀSICS D'AGLOMERATS DE CIMENT

B0E2 - BLOCS DE MORTER DE CIMENT

B0E2- - BLOC DE MORTER DE CIMENT

0.- ELEMENTS QUE CONTEMPLA EL PLEC

B0E2-0EKZ.

Plec de condicions

1.- DEFINICIÓ I CONDICIONS DELS ELEMENTS

Peces de formigó fetes amb granulats densos, lleugers o amb la combinació d'ambdòs, utilitzades en el ram de paleta (façanes vistes o revestides, estructures portants i no portants, murs i divisòries interiors, tant a edificació com a enginyeria civil)
S'han considerat els tipus següents:
En funció del nivell de confiança de les peces respecte a la resistència a la compressió:
- Peces de categoria I: peces amb una resistència a compressió declarada amb probabilitat de no assolir-se inferior al 5%.
- Peces de categoria II: peces que no compleixen el nivell de confiança especificat per la categoria I.

En funció del volum i disposició de forats:
- Peces massisses
- Peces calades
- Peces alleugerides
- Peces foradades

S'han considerat els acabats superficials dels blocs següents:
- Llis
- Rugós
- Amb relleu especial
- Esmaltats

CARACTERÍSTIQUES GENERALS:
La peça esta fabricada a base de ciment, granulats i aigua i pot contenir additius, addicions, pigments colorants o altres materials incorporats durant o després del procés de fabricació.
Els extrems poden ser llisos o encadellats.
No ha de tenir deformacions, balcaments, ni esvorancs a les arestes.
No ha de tenir fissures i la seva textura superficial ha de ser l'adequada per a facilitar l'adherència del possible revestiment.
El seu color ha de ser uniforme, estable i continu en tota la massa.
La disposició dels forats ha de ser de manera que no hi hagi risc de que apareguin fissures en els envanets i parets de la peça durant la seva manipulació o col·locació.
El fabricant ha de declarar la dimensions nominals de les peces en mil·límetres i en l'ordre de llarg, ample i alt.

Volum de forats:
- Massís: <= 25%
- Calat: <= 50%
- Alleugerit: <= 60%
- Foradat: <= 70%

Volum de cada forat:
- Massís: <= 12,5%
- Calat, alleugerit, foradat: <= 25%

Gruix total dels envanets (relació amb el gruix total):
- Massís: >= 37,5%
- Calat: >= 30%
- Alleugerit: >= 20%

Les característiques següents han de complir amb els valors declarats pel fabricant, assajades segons la norma corresponent, dins del límit de tolerància indicat, en el seu cas:
Característiques essencials:
- Durabilitat (resistència gel/desgel)

Característiques essencials en peces per a ús en elements amb requisits estructurals:
- Tolerància en les dimensions (UNE-EN 772-16): <= valor declarat pel fabricant, amb indicació de la categoria
- Gruix de la paret exterior (UNE-EN 772-16)
- Forma de la peça (UNE-EN 772-16, UNE-EN 772-2)
- Resistència a compressió (UNE-EN 772-1): >= 5 N/mm2, >= valor declarat pel fabricant, amb indicació de la categoria I o II
- Estabilitat dimensional front l'humitat (UNE-EN 772-14): <= valor declarat pel fabricant
- Adherència (UNE-EN 1052-3): >= valor declarat pel fabricant

Característiques essencials en peces per a ús en elements amb exigències davant el foc:
- Classe de reacció al foc: exigència en funció del contingut en massa o volum, de materials orgànics distribuïts de forma homogènia:
  - Peces amb <= 1,0%: A1
  - Peces amb > 1,0% (UNE-EN 13501-1)

Característiques essencials en peces per a ús en elements amb presència d'humitat o en cares exposades a exteriors:
- Absorció d'aigua (UNE-EN 772-11): <= valor declarat pel fabricant

Característiques essencials en peces per als usos previstos en l'apartat 4.1 del DB HE 1:
- Propietats tèrmiques (UNE-EN 1745)

- Permeabilitat al vapor d'aigua (UNE-EN 1745)
Característiques essencials en peces per a ús en elements amb exigències acústiques:
- Densitat aparent en sec (UNE-EN 772-13)
- Tolerància de la densitat (UNE-EN 772-13): ±10%
- Percentatge de forats (UNE-EN 772-16, UNE-EN 772-2)
- Formació d'encaix: <= 20% volum total
- Blocs cara vista:
    - Planor cares (UNE-EN 772-20): El valor declarat pel fabricant ha d'estar dins dels límits especificats a l'UNE-EN 771-3
    - Aspecte superficial (UNE-EN 771-3)
Característiques complementàries:
- Resistència a flexotracció (UNE-EN 772-6): >= valor declarat pel fabricant
- Densitat seca absoluta (UNE-EN 772-13)

2.- CONDICIONS DE SUBMINISTRAMENT I EMMAGATZEMATGE

Subministrament: Empaquetats sobre palets.
Emmagatzematge: En llocs protegits de la intempèrie i sense contacte directe amb el terra ni amb substàncies o ambients que perjudiquin física o químicament el material constitutiu de la peça. S'ha d'evitar que es trenquin o s'escantonin.

3.- UNITAT I CRITERI D'AMIDAMENT

Unitat d'amidament: la indicada a la descripció de l'element
Criteri d'amidament: quantitat necessària subministrada a l'obra

4.- NORMATIVA DE COMPLIMENT OBLIGATORI

UNE-EN 771-3:2004 Especificaciones de piezas para fábrica de albañilería. Parte 3: Bloques de hormigón (áridos densos y ligeros).
UNE-EN 771-3:2004/A1:2005 Especificaciones de piezas para fábrica de albañilería. Parte 3: Bloques de hormigón (áridos densos y ligeros).
Documento Básico de Seguridad estructural Fábrica DB-SE-F, parte II del CTE, aprobado por el Real Decreto 314/2006.

5.- CONDICIONS DE CONTROL DE RECEPCIÓ

CONDICIONS DE MARCATGE I CONTROL DE LA DOCUMENTACIÓ:
Si el material ha de ser component del full principal del tancament exterior d'un edifici, el fabricant ha de declarar els valors de les propietats hídriques següents, d'acord amb l'especificat en l'apartat 4.1 del DB HS 1:
- Absorció d'aigua per capil·laritat
- Succió o tasa d'absorció d'aigua inicial (kg/m2.min)
- Absorció d'aigua a llarg termini o per immersió total (% o g/m3)
El subministrador ha de posar a disposició de la DF en el cas que aquesta ho sol·liciti, la documentació següent, que acredita el marcatge CE, segons el sistema d'avaluació de conformitat aplicable, d'acord amb el que disposa l'apartat 7.2.1 del CTE:
 - Productes per a murs, pilars i particions (peces Categoria I*). * Peces amb una resistència a compressió declarada amb una probabilitat d'error inferior o igual al 5%. Es pot determinar amb el valor mitjà o amb el valor característic:
    - Sistema 2+: Declaració de Prestacions
 - Productes per a murs, pilars i particions (peces Categoria II**). ** Peces amb una resistència a compressió declarada amb una probabilitat d'error superior al 5%. Es pot determinar amb el valor mitjà o amb el valor característic:
    - Sistema 4: Declaració de Prestacions
A l'embalatge o a l'albarà de lliurament han de constar-hi les dades següents:
- Classificació segons DB-SE-F (Taula 4.1)
- Marcatge CE de conformitat amb el que disposa el Reial Decret 1328/1995, de 28 de juliol. El símbol normalitzat del marcatge CE s'ha d'acompanyar de la següent informació:
    - Numero d'identificació del organisme notificat (només per al sistema 2+)
    - Marca del fabricant i lloc d'origen
    - Dos últims dígits del any en que s'ha imprès el marcat CE.
    - Número del certificat de conformitat del control de producció a fàbrica, en el seu cas
    - Referència a la norma UNE-EN 771-3
    - Descripció de producte: nom genèric, material, dimensions, .. i ús al que va destinat.

    - Informació de les característiques essencials segons annex ZA de la UNE-EN 771-3
OPERACIONS DE CONTROL:
Es comprovarà que s'han adoptat les mesures necessàries per assegurar la compatibilitat entre els diferents productes, elements i sistemes constructius.
El control de recepció de material verificarà que les característiques dels materials són coincidents amb l'establert en la DT. Aquest control ha de complir l'especificat en l'apartat 7.2 del CTE.
Control de documentació: documents d'origen (full de subministrament i etiquetat), certificat de garantia del fabricant, en el seu cas, (signat per persona física) i els documents de conformitat o autoritzacions administratives exigides, inclòs la documentació corresponent al marcatge CE quan sigui pertinent.
Control mitjançant distintius de qualitat i avaluacions d'idoneïtat: En el cas que el fabricant disposi de marques de qualitat, ha d'aportar-ne la documentació corresponent
Control de recepció mitjançant assaigs: Si el material disposa d'una marca legalment reconeguda a un país de la CEE (Marcatge CE, AENOR, etc.) es podrà prescindir dels assaigs de control de recepció de les característiques del material garantides per la marca; i la DF sol·licitarà en aquest cas, els resultats dels assaigs corresponents al subministrament rebut. En qualsevol cas, la DF podrà sol·licitar assaigs de control de recepció si ho creu convenient.
Es demanaran al contractista els certificats del fabricant que garanteixin el compliment del plec de condicions tècniques.
En el cas que es realitzi el control mitjançant assaigs, s'ha de fer les comprovacions següents:
- Abans de començar l'obra de cada 5.000 unitats que arribin a l'obra s'ha de determinar la resistència a compressió d'una mostra de 10 blocs, segons la norma UNE-EN 772-1.
OPERACIONS DE CONTROL EN ELEMENTS PER A PARETS ESTRUCTURALS:
Les peces de categoria I tindran una resistència declarada. El fabricant aportarà la documentació que acrediti que el valor declarat de la resistència a compressió s'obtingui segons estableix l'UNE-EN 771-3 i assajades segons l'UNE-EN 772-1, i l'existència d'un pla de control de producció industrial que doni garanties.
Les peces de categoria II tindran una resistència a compressió declarada igual al valor mig obtingut en assaig segons UNE-EN 772-1, tot i que el nivell de confiança pot resultar inferior al 95%.
CRITERIS DE PRESA DE MOSTRES:
S'han de seguir les instruccions de la DF i els criteris de les normes de procediment indicades en cada assaig.
En peces per a elements estructurals, el número de peces necessaries per determinar la conformitat amb les especificacions declarades del fabricant seguirà les designacions de la taula A1 de la norma UNE-EN 771-3.
INTERPRETACIÓ DE RESULTATS I ACTUACIONS EN CAS D'INCOMPLIMENT:
Si en els terminis establerts al començar l'obra no es fa l'entrega dels certificats de qualitat del fabricant, es realitzarà una sèrie completa d'assaigs a les peces aplegades a càrrec del Contractista.
Els resultats dels assaigs sobre totes les peces de les mostres han de complir les condicions especificades. En cas d'incompliment, es repetirà l'assaig, a càrrec del contractista, sobre el doble numero de mostres del mateix lot, acceptant-ne aquest, quan els resultats obtinguts sobre totes les peces resultin satisfactoris.

B0 - MATERIALS BÀSICS

B0F - MATERIALS BÀSICS DE CERÀMICA

B0F1 - MAONS CERÀMICS

0.- ELEMENTS QUE CONTEMPLA EL PLEC

B0F11240,B0F1K2A1,B0F1A-0760.

Plec de condicions

1.- DEFINICIÓ I CONDICIONS DELS ELEMENTS

Peces d'argila cuita utilitzades en el ram de paleta (façanes vistes o revestides, estructures portants i no portants, murs i divisòries interiors, tant a edificació com a enginyeria civil)
S'han considerat els tipus següents:

En funció de la densitat aparent:
- Peces LD, amb una densitat aparent menor o igual a 1000 kg/m3, per a parets revestides
- Peces HD, peces per a elements sense revestir o per a revestir i amb una densitat aparent més gran de 1000 kg/m3

En funció del nivell de confiança de les peces respecte a la resistència a la compressió:
- Peces de categoria I: peces amb una resistència a compressió declarada amb probabilitat de no assolir-se inferior al 5%.
- Peces de categoria II: peces que no compleixen el nivell de confiança especificat per la categoria I.

En funció del volum i disposició de forats:
- Peces massisses
- Peces calades
- Peces alleugerides
- Peces foradades

CARACTERÍSTIQUES GENERALS:
Les peces han de presentar regularitat de dimensions i de forma.
No ha de tenir esquerdes, forats, exfoliacions, ni escrostonaments d'arestes.
Si és de cara vista no ha de tenir imperfeccions, taques, cremades, etc. i la uniformitat de color en el maó i en el conjunt de les remeses ha de complir les condicions subjectives requerides per la DF.
La disposició dels forats ha de ser de manera que no hi hagi risc de que apareguin fissures en els envanets i parets de la peça durant la seva manipulació o col·locació.
Ha de tenir una textura uniforme. Està suficientment cuit si s'aprecia un so agut en ser colpejat i un color uniforme en fracturar-se.
El fabricant ha de declarar la dimensions nominals de les peces en mil·límetres i en l'ordre de llarg, ample i alt.
Volum de forats:
- Massís: <= 25%
- Calat: <= 45%
- Alleugerit: <= 55%
- Foradat: <= 70%

Volum de cada forat: <= 12,5%
Gruix total dels envanets (relació amb el gruix total):
- Massís: >= 37,5%
- Calat: >= 30%
- Alleugerit: >= 20%

Les característiques següents han de complir amb els valors declarats pel fabricant, assajades segons la norma corresponent, dins del límit de tolerància indicat, en el seu cas:
Característiques essencials en peces per a ús en elements amb requisits estructurals:
- Resistència mitja a compressió (UNE-EN 772-1): >= 5 N/mm2, >= valor declarat pel fabricant, amb indicació de categoria I o II
- Adherència (UNE-EN 1052-3): >= valor declarat pel fabricant
- Contingut en sals solubles actives (UNE-EN 772-5): <= valor declarat pel fabricant, amb indicació de la seva categoria

Característiques essencials en peces per a ús en elements amb exigències davant el foc:
- Classe de reacció al foc: exigència en funció del contingut en massa o volum, de materials orgànics distribuïts de forma homogènia:
  - Peces amb <= 1,0%: A1
  - Peces amb > 1,0% (UNE-EN 13501-1)

Característiques essencials en peces per a ús en elements amb exigències acústiques:
- Tolerància en les dimensions (UNE-EN 772-16): <= valor declarat pel fabricant, amb indicació de la categoria
- Forma de la peça (UNE-EN 771-1)
- Especificacions dels forats: Disposició, volum, superfície, gruix dels envanets (UNE-EN 772-3)
- Densitat absoluta (UNE-EN 772-13):
- Tolerancia de la densitat (UNE-EN 772-13): El valor declarat pel fabricant ha d'estar dins dels límits següents en funció de la categoria.
  - D1: <= 10%
  - D2: <= 5%
  - Dm: <= desviació declarada pel fabricant en %

Característiques essencials en peces per als usos previstos en l'apartat 4.1 del DB HE 1:
- Propietats tèrmiques (UNE-EN 1745)
- Permeabilitat al vapor d'aigua (UNE-EN 1745)

Els pinyols de calç no han de reduir la resistència de la peça (després de l'assaig reiteratiu sobre aigua en ebullició i la dessecació posterior a una temperatura de 105°C) en més de 10% si el maó és per a revestir i un 5% si es de cara vista, ni han de provocar més escrostonaments dels admesos un cop s'hagi submergit en aigua un temps mínim de 24 h.
PECES LD:
Les característiques següents han de complir amb els valors declarats pel fabricant, assajades

segons la norma corresponent, dins del límit de tolerància indicat, en el seu cas:
Característiques essencials:
- Per a ús de cara vista o amb protecció de morter de capa fina:
  - Durabilitat (resistència gel/desgel)

Característiques essencials en peces per a ús en elements amb requisits estructurals:
- Per a peces perforades horitzontalment amb una dimensió >= 400 mm i envanets exteriors < a 12 mm que hagin d'anar revestides amb un lliscat:
  - Expansió per humitat (UNE-EN 772-19)
- Per a ús de cara vista o amb protecció de morter de capa fina:
  - Contingut en sals solubles actives (UNE-EN 772-5): El valor declarat pel fabricant ha d'estar dins dels límits especificats a l'UNE-EN 771-1 en funció de la categoria

Característiques essencials en peces per a ús en elements amb exigències acústiques:
- Densitat aparent (UNE-EN 772-13): <= 1000 kg/m3

PECES HD:
Les característiques següents han de complir amb els valors declarats pel fabricant, assajades segons la norma corresponent, dins del límit de tolerància indicat, en el seu cas:
Característiques essencials:
- Durabilitat (resistència gel/desgel): Indicació de la categoria en funció del grau d'exposició

Característiques essencials en peces per a ús en elements amb requisits estructurals:
- Expansió per humitat (UNE-EN 772-19)
- Per a ús de cara vista o amb protecció de morter de capa fina:
  - Contingut en sals solubles actives (UNE-EN 772-5): El valor declarat pel fabricant ha d'estar dins dels límits especificats a l'UNE-EN 771-1 en funció de la categoria

Característiques essencials en peces per a ús en elements amb exigències acústiques:
- Densitat aparent (UNE-EN 772-13): >= 1000 kg/m3

Característiques essencials en peces per a ús en cara vista o en barreres anticapil·laritat:
- Absorció d'aigua: <= valor declarat pel fabricant
  - Cara vista (UNE-EN 771-1)
  - Barreres anticapil.laritat (UNE-EN 772-7)

Característiques complementàries:
- Succió immersió 60 ±2 s (UNE-EN 772-11) : <= valor declarat pel fabricant

2.- CONDICIONS DE SUBMINISTRAMENT I EMMAGATZEMATGE

Subministrament: Empaquetats sobre palets, de manera no totalment hermètica.
Emmagatzematge: De manera que no es trenquin o s'escantonin. No han d'estar en contacte amb terres que continguin solucions salines, ni amb productes que puguin modificar les seves característiques (cendres, fertilitzants, greixos, etc.).

3.- UNITAT I CRITERI D'AMIDAMENT

Unitat d'amidament: la indicada a la descripció de l'element
Criteri d'amidament: quantitat necessària subministrada a l'obra

4.- NORMATIVA DE COMPLIMENT OBLIGATORI

UNE-EN 771-1:2003 Especificaciones de piezas para fábrica de albañilería. Parte 1: Piezas de arcilla cocida.
UNE-EN 771-1:2003/A1:2006 Especificaciones de piezas para fábrica de albañilería. Parte 1: Piezas de arcilla cocida.
Documento Básico de Seguridad estructural Fábrica DB-SE-F, parte II del CTE, aprobado por el Real Decreto 314/2006.

5.- CONDICIONS DE CONTROL DE RECEPCIÓ

CONDICIONS DE MARCATGE I CONTROL DE LA DOCUMENTACIÓ:
Si el material ha de ser component del full principal del tancament exterior d'un edifici, el fabricant ha de declarar els valors de les propietats hídriques següents, d'acord amb l'especificat en l'apartat 4.1 del DB HS 1:
- Absorció d'aigua per capil·laritat
- Succió o tasa d'absorció d'aigua inicial (kg/m2.min)
- Absorció d'aigua a llarg termini o per immersió total (% o g/m3)

El subministrador ha de posar a disposició de la DF en el cas que aquesta ho sol·liciti, la documentació següent, que acredita el marcatge CE, segons el sistema d'avaluació de conformitat aplicable, d'acord amb el que disposa l'apartat 7.2.1 del CTE:

- Productes per a murs, pilars i particions (peces Categoria I*). * Peces amb una resistència a compressió declarada amb una probabilitat d'error inferior o igual al 5%. Es pot determinar amb el valor mitjà o amb el valor característic:
    - Sistema 2+: Declaració de Prestacions
- Productes per a murs, pilars i particions (peces Categoria II**). ** Peces amb una resistència a compressió declarada amb una probabilitat d'error superior al 5%. Es pot determinar amb el valor mitjà o amb el valor característic:
    - Sistema 4: Declaració de Prestacions

A l'embalatge o a l'albarà de lliurament han de constar-hi les dades següents:
- Classificació segons DB-SE-F (Taula 4.1)
- Marcatge CE de conformitat amb el que disposa el Reial Decret 1328/1995, de 28 de juliol. El símbol normalitzat del marcatge CE s'ha d'acompanyar de la següent informació:
    - Numero d'identificació del organisme notificat (només per al sistema 2+)
    - Marca del fabricant i lloc d'origen
    - Dos últims dígits del any en que s'ha imprès el marcat CE.
    - Número del certificat de conformitat del control de producció a fàbrica, en el seu cas
    - Referència a la norma EN 771-1
    - Descripció de producte: nom generic, material, dimensions, .. i ús al que va destinat.
    - Informació de les característiques essencials segons annex ZA de l'UNE-EN 771-1

OPERACIONS DE CONTROL:
El control de recepció de material verificarà que les característiques dels materials són coincidents amb l'establert en la DT. Aquest control ha de complir l'especificat en l'apartat 7.2 del CTE.
Control de documentació: documents d'origen (full de subministrament i etiquetat), certificat de garantia del fabricant, en el seu cas, (signat per persona física) i els documents de conformitat o autoritzacions administratives exigides, inclòs la documentació corresponent al marcatge CE quan sigui pertinent.
Control mitjançant distintius de qualitat i avaluacions d'idoneïtat: En el cas que el fabricant disposi de marques de qualitat, ha d'aportar-ne la documentació corresponent
Control de recepció mitjançant assaigs: Si el material disposa d'una marca legalment reconeguda a un país de la CEE (Marcatge CE, AENOR, etc.) es podrà prescindir dels assaigs de control de recepció de les característiques del material garantides per la marca; i la DF sol·licitarà en aquest cas, els resultats dels assaigs corresponents al subministrament rebut. En qualsevol cas, la DF podrà sol·licitar assaigs de control de recepció si ho creu convenient.
Les peces de categoria I tindran una resistència declarada. El fabricant aportarà la documentació que acrediti que el valor declarat de la resistència a compressió s'obtingui segons estableix l'UNE-EN 771-3 i assajades segons l'UNE-EN 772-1, i l'existència d'un pla de control de producció industrial que doni garanties.
Les peces de categoria II tindran una resistència a compressió declarada igual al valor mig obtingut en assaig segons UNE-EN 772-1, tot i que el nivell de confiança pot resultar inferior al 95%.
En el cas que es realitzi el control mitjançant assaigs, s'ha de fer les comprovacions següents:
- Abans de començar l'obra de cada 45000 unitats que arribin a l'obra, s'ha de determinar la resistència a la compressió d'una mostra de 6 maons, segons la norma UNE-EN 772-1.

CRITERIS DE PRESA DE MOSTRES:
S'han de seguir les instruccions de la DF i els criteris de les normes de procediment indicades en cada assaig.
INTERPRETACIÓ DE RESULTATS I ACTUACIONS EN CAS D'INCOMPLIMENT:
Si en els terminis establerts al començar l'obra no es fa l'entrega dels certificats de qualitat del fabricant, es realitzarà una sèrie completa d'assaigs sobre el material rebut a càrrec del Contractista.
En general, els resultats dels assaigs sobre totes les peces de les mostres han de complir les condicions especificades.
En el cas de la resistència a compressió, el valor a comparar amb l'especificació s'obtindrà amb la fórmula: Rck = Rc - 1,64 s, essent:
- s: Desviació típica (n-1), s ^2 = (Rci Rc) ^2/(n-1)
- Rc: Valor mig de les resistències de les provetes
- Rci: Valor de resistència de cada proveta
- n: Nombre de provetes assajades

En cas d'incompliment en un assaig, es repetirà, a càrrec del contractista, sobre el doble numero de mostres del mateix lot, acceptant-ne aquest, quan els resultats obtinguts siguin conformes a les especificacions exigides.
- En element estructural incloure la verificació:
    - En el cas de l'assaig de massa, es prendrà com a resultat el valor mig de les 6 determinacions realitzades.

B0 - MATERIALS BÀSICS

B0F - MATERIALS BÀSICS DE CERÀMICA

B0F1 - MAONS CERÀMICS

B0F14- - MAÓ MASSÍS D'ELABORACIÓ MANUAL

Plec de condicions

1.- DEFINICIÓ I CONDICIONS DELS ELEMENTS

Peces d'argila cuita utilitzades en el ram de paleta (façanes vistes o revestides, estructures portants i no portants, murs i divisòries interiors, tant a edificació com a enginyeria civil)
S'han considerat els tipus següents:
En funció de la densitat aparent:
- Peces LD, amb una densitat aparent menor o igual a 1000 kg/m3, per a parets revestides
- Peces HD, peces per a elements sense revestir o per a revestir i amb una densitat aparent més gran de 1000 kg/m3

En funció del nivell de confiança de les peces respecte a la resistència a la compressió:
- Peces de categoria I: peces amb una resistència a compressió declarada amb probabilitat de no assolir-se inferior al 5%.
- Peces de categoria II: peces que no compleixen el nivell de confiança especificat per la categoria I.

En funció del volum i disposició de forats:
- Peces massisses
- Peces calades
- Peces alleugerides
- Peces foradades

CARACTERÍSTIQUES GENERALS:
Les peces han de presentar regularitat de dimensions i de forma.
No ha de tenir esquerdes, forats, exfoliacions, ni escrostonaments d'arestes.
Si és de cara vista no ha de tenir imperfeccions, taques, cremades, etc. i la uniformitat de color en el maó i en el conjunt de les remeses ha de complir les condicions subjectives requerides per la DF.
La disposició dels forats ha de ser de manera que no hi hagi risc de que apareguin fissures en els envanets i parets de la peça durant la seva manipulació o col·locació.
Ha de tenir una textura uniforme. Està suficientment cuit si s'aprecia un so agut en ser colpejat i un color uniforme en fracturar-se.
El fabricant ha de declarar la dimensions nominals de les peces en mil·límetres i en l'ordre de llarg, ample i alt.
Volum de forats:
- Massís: <= 25%
- Calat: <= 45%
- Alleugerit: <= 55%
- Foradat: <= 70%

Volum de cada forat: <= 12,5%
Gruix total dels envanets (relació amb el gruix total):
- Massís: >= 37,5%
- Calat: >= 30%
- Alleugerit: >= 20%

Les característiques següents han de complir amb els valors declarats pel fabricant, assajades segons la norma corresponent, dins del límit de tolerància indicat, en el seu cas:
Característiques essencials en peces per a ús en elements amb requisits estructurals:
- Resistència mitja a compressió (UNE-EN 772-1): >= 5 N/mm2, >= valor declarat pel fabricant, amb indicació de categoria I o II
- Adherència (UNE-EN 1052-3): >= valor declarat pel fabricant
- Contingut en sals solubles actives (UNE-EN 772-5): <= valor declarat pel fabricant, amb indicació de la seva categoria

Característiques essencials en peces per a ús en elements amb exigències davant el foc:
- Classe de reacció al foc: exigència en funció del contingut en massa o volum, de materials orgànics distribuïts de forma homogènia:
    - Peces amb <= 1,0%: A1
    - Peces amb > 1,0% (UNE-EN 13501-1)

Característiques essencials en peces per a ús en elements amb exigències acústiques:
- Tolerància en les dimensions (UNE-EN 772-16): <= valor declarat pel fabricant, amb indicació de la categoria

- Forma de la peça (UNE-EN 771-1)
- Especificacions dels forats: Disposició, volum, superfície, gruix dels envanets (UNE-EN 772-3)
- Densitat absoluta (UNE-EN 772-13):
- Tolerancia de la densitat (UNE-EN 772-13): El valor declarat pel fabricant ha d'estar dins dels límits següents en funció de la categoria.
    - D1: <= 10%
    - D2: <= 5%
    - Dm: <= desviació declarada pel fabricant en %

Característiques essencials en peces per als usos previstos en l'apartat 4.1 del DB HE 1:
- Propietats tèrmiques (UNE-EN 1745)
- Permeabilitat al vapor d'aigua (UNE-EN 1745)

Els pinyols de calç no han de reduir la resistència de la peça (després de l'assaig reiteratiu sobre aigua en ebullició i la dessecació posterior a una temperatura de 105°C) en més de 10% si el maó és per a revestir i un 5% si es de cara vista, ni han de provocar més escrostonaments dels admesos un cop s'hagi submergit en aigua un temps mínim de 24 h.

PECES LD:

Les característiques següents han de complir amb els valors declarats pel fabricant, assajades segons la norma corresponent, dins del límit de tolerància indicat, en el seu cas:

Característiques essencials:
- Per a ús de cara vista o amb protecció de morter de capa fina:
    - Durabilitat (resistència gel/desgel)

Característiques essencials en peces per a ús en elements amb requisits estructurals:
- Per a peces perforades horitzontalment amb una dimensió >= 400 mm i envanets exteriors < a 12 mm que hagin d'anar revestides amb un lliscat:
    - Expansió per humitat (UNE-EN 772-19)
- Per a ús de cara vista o amb protecció de morter de capa fina:
    - Contingut en sals solubles actives (UNE-EN 772-5): El valor declarat pel fabricant ha d'estar dins dels límits especificats a l'UNE-EN 771-1 en funció de la categoria

Característiques essencials en peces per a ús en elements amb exigències acústiques:
- Densitat aparent (UNE-EN 772-13): <= 1000 kg/m3

PECES HD:

Les característiques següents han de complir amb els valors declarats pel fabricant, assajades segons la norma corresponent, dins del límit de tolerància indicat, en el seu cas:

Característiques essencials:
- Durabilitat (resistència gel/desgel): Indicació de la categoria en funció del grau d'exposició

Característiques essencials en peces per a ús en elements amb requisits estructurals:
- Expansió per humitat (UNE-EN 772-19)
- Per a ús de cara vista o amb protecció de morter de capa fina:
    - Contingut en sals solubles actives (UNE-EN 772-5): El valor declarat pel fabricant ha d'estar dins dels límits especificats a l'UNE-EN 771-1 en funció de la categoria

Característiques essencials en peces per a ús en elements amb exigències acústiques:
- Densitat aparent (UNE-EN 772-13): >= 1000 kg/m3

Característiques essencials en peces per a ús en cara vista o en barreres anticapil·laritat:
- Absorció d'aigua: <= valor declarat pel fabricant
    - Cara vista (UNE-EN 771-1)
    - Barreres anticapil.laritat (UNE-EN 772-7)

Característiques complementàries:
- Succió immersió 60 ±2 s (UNE-EN 772-11) : <= valor declarat pel fabricant

2.- CONDICIONS DE SUBMINISTRAMENT I EMMAGATZEMATGE

Subministrament: Empaquetats sobre palets, de manera no totalment hermètica.
Emmagatzematge: De manera que no es trenquin o s'escantonin. No han d'estar en contacte amb terres que continguin solucions salines, ni amb productes que puguin modificar les seves característiques (cendres, fertilitzants, greixos, etc.).

3.- UNITAT I CRITERI D'AMIDAMENT

Unitat d'amidament: la indicada a la descripció de l'element
Criteri d'amidament: quantitat necessària subministrada a l'obra

4.- NORMATIVA DE COMPLIMENT OBLIGATORI

UNE-EN 771-1:2003 Especificaciones de piezas para fábrica de albañilería. Parte 1: Piezas de arcilla cocida.
UNE-EN 771-1:2003/A1:2006 Especificaciones de piezas para fábrica de albañilería. Parte 1: Piezas de arcilla cocida.
Documento Básico de Seguridad estructural Fábrica DB-SE-F, parte II del CTE, aprobado por el Real Decreto 314/2006.

5.- CONDICIONS DE CONTROL DE RECEPCIÓ

CONDICIONS DE MARCATGE I CONTROL DE LA DOCUMENTACIÓ:
Si el material ha de ser component del full principal del tancament exterior d'un edifici, el fabricant ha de declarar els valors de les propietats hídriques següents, d'acord amb l'especificat en l'apartat 4.1 del DB HS 1:
- Absorció d'aigua per capil·laritat
- Succió o tasa d'absorció d'aigua inicial (kg/m2.min)
- Absorció d'aigua a llarg termini o per immersió total (% o g/m3)

El subministrador ha de posar a disposició de la DF en el cas que aquesta ho sol·liciti, la documentació següent, que acredita el marcatge CE, segons el sistema d'avaluació de conformitat aplicable, d'acord amb el que disposa l'apartat 7.2.1 del CTE:
- Productes per a murs, pilars i particions (peces Categoria I*). * Peces amb una resistència a compressió declarada amb una probabilitat d'error inferior o igual al 5%. Es pot determinar amb el valor mitjà o amb el valor característic:
    - Sistema 2+: Declaració de Prestacions
- Productes per a murs, pilars i particions (peces Categoria II**). ** Peces amb una resistència a compressió declarada amb una probabilitat d'error superior al 5%. Es pot determinar amb el valor mitjà o amb el valor característic:
    - Sistema 4: Declaració de Prestacions

A l'embalatge o a l'albarà de lliurament han de constar-hi les dades següents:
- Classificació segons DB-SE-F (Taula 4.1)
- Marcatge CE de conformitat amb el que disposa el Reial Decret 1328/1995, de 28 de juliol. El símbol normalitzat del marcatge CE s'ha d'acompanyar de la següent informació:
    - Numero d'identificació del organisme notificat (només per al sistema 2+)
    - Marca del fabricant i lloc d'origen
    - Dos últims dígits del any en que s'ha imprès el marcat CE.
    - Número del certificat de conformitat del control de producció a fàbrica, en el seu cas
    - Referència a la norma EN 771-1
    - Descripció de producte: nom generic, material, dimensions, .. i ús al que va destinat.
    - Informació de les característiques essencials segons annex ZA de l'UNE-EN 771-1

OPERACIONS DE CONTROL:
El control de recepció de material verificarà que les característiques dels materials són coincidents amb l'establert en la DT. Aquest control ha de complir l'especificat en l'apartat 7.2 del CTE.
Control de documentació: documents d'origen (full de subministrament i etiquetat), certificat de garantia del fabricant, en el seu cas, (signat per persona física) i els documents de conformitat o autoritzacions administratives exigides, inclòs la documentació corresponent al marcatge CE quan sigui pertinent.
Control mitjançant distintius de qualitat i avaluacions d'idoneïtat: En el cas que el fabricant disposi de marques de qualitat, ha d'aportar-ne la documentació corresponent
Control de recepció mitjançant assaigs: Si el material disposa d'una marca legalment reconeguda a un país de la CEE (Marcatge CE, AENOR, etc.) es podrà prescindir dels assaigs de control de recepció de les característiques del material garantides per la marca; i la DF sol·licitarà en aquest cas, els resultats dels assaigs corresponents al subministrament rebut. En qualsevol cas, la DF podrà sol·licitar assaigs de control de recepció si ho creu convenient.
Les peces de categoria I tindran una resistència declarada. El fabricant aportarà la documentació que acrediti que el valor declarat de la resistència a compressió s'obtingui segons estableix l'UNE-EN 771-3 i assajades segons l'UNE-EN 772-1, i l'existència d'un pla de control de producció industrial que doni garanties.
Les peces de categoria II tindran una resistència a compressió declarada igual al valor mig obtingut en assaig segons UNE-EN 772-1, tot i que el nivell de confiança pot resultar inferior al 95%.
En el cas que es realitzi el control mitjançant assaigs, s'ha de fer les comprovacions següents:
- Abans de començar l'obra de cada 45000 unitats que arribin a l'obra, s'ha de determinar la resistència a la compressió d'una mostra de 6 maons, segons la norma UNE-EN 772-1.

CRITERIS DE PRESA DE MOSTRES:
S'han de seguir les instruccions de la DF i els criteris de les normes de procediment indicades en cada assaig.
INTERPRETACIÓ DE RESULTATS I ACTUACIONS EN CAS D'INCOMPLIMENT:
Si en els terminis establerts al començar l'obra no es fa l'entrega dels certificats de qualitat del fabricant, es realitzarà una sèrie completa d'assaigs sobre el material rebut a càrrec del Contractista.
En general, els resultats dels assaigs sobre totes les peces de les mostres han de complir les condicions especificades.

En el cas de la resistència a compressió, el valor a comparar amb l'especificació s'obtindrà amb la fórmula: Rck = Rc - 1,64 s, essent:
- s: Desviació típica (n-1), s ^2 = (Rci Rc) ^2/(n-1)
- Rc: Valor mig de les resistències de les provetes
- Rci: Valor de resistència de cada proveta
- n: Nombre de provetes assajades

En cas d'incompliment en un assaig, es repetirà, a càrrec del contractista, sobre el doble numero de mostres del mateix lot, acceptant-ne aquest, quan els resultats obtinguts siguin conformes a les especificacions exigides.
- En element estructural incloure la verificació:
    - En el cas de l'assaig de massa, es prendrà com a resultat el valor mig de les 6 determinacions realitzades.

B0 - MATERIALS BÀSICS

B0F - MATERIALS BÀSICS DE CERÀMICA

B0F1 - MAONS CERÀMICS

B0F1A- - MAÓ CALAT

0.- ELEMENTS QUE CONTEMPLA EL PLEC

B0F1A-0760.

Plec de condicions
1.- DEFINICIÓ I CONDICIONS DELS ELEMENTS

Peces d'argila cuita utilitzades en el ram de paleta (façanes vistes o revestides, estructures portants i no portants, murs i divisòries interiors, tant a edificació com a enginyeria civil)
S'han considerat els tipus següents:
En funció de la densitat aparent:
- Peces LD, amb una densitat aparent menor o igual a 1000 kg/m3, per a parets revestides
- Peces HD, peces per a elements sense revestir o per a revestir i amb una densitat aparent més gran de 1000 kg/m3

En funció del nivell de confiança de les peces respecte a la resistència a la compressió:
- Peces de categoria I: peces amb una resistència a compressió declarada amb probabilitat de no assolir-se inferior al 5%.
- Peces de categoria II: peces que no compleixen el nivell de confiança especificat per la categoria I.

En funció del volum i disposició de forats:
- Peces massisses
- Peces calades
- Peces alleugerides
- Peces foradades

CARACTERÍSTIQUES GENERALS:
Les peces han de presentar regularitat de dimensions i de forma.
No ha de tenir esquerdes, forats, exfoliacions, ni escrostonaments d'arestes.
Si és de cara vista no ha de tenir imperfeccions, taques, cremades, etc. i la uniformitat de color en el maó i en el conjunt de les remeses ha de complir les condicions subjectives requerides per la DF.
La disposició dels forats ha de ser de manera que no hi hagi risc de que apareguin fissures en els envanets i parets de la peça durant la seva manipulació o col·locació.
Ha de tenir una textura uniforme. Està suficientment cuit si s'aprecia un so agut en ser colpejat i un color uniforme en fracturar-se.
El fabricant ha de declarar la dimensions nominals de les peces en mil·límetres i en l'ordre de llarg, ample i alt.
Volum de forats:
- Massís: <= 25%
- Calat: <= 45%
- Alleugerit: <= 55%
- Foradat: <= 70%

Volum de cada forat: <= 12,5%
Gruix total dels envanets (relació amb el gruix total):
- Massís: >= 37,5%
- Calat: >= 30%
- Alleugerit: >= 20%

Les característiques següents han de complir amb els valors declarats pel fabricant, assajades segons la norma corresponent, dins del límit de tolerància indicat, en el seu cas:
Característiques essencials en peces per a ús en elements amb requisits estructurals:
- Resistència mitja a compressió (UNE-EN 772-1): >= 5 N/mm2, >= valor declarat pel fabricant, amb indicació de categoria I o II
- Adherència (UNE-EN 1052-3): >= valor declarat pel fabricant
- Contingut en sals solubles actives (UNE-EN 772-5): <= valor declarat pel fabricant, amb indicació de la seva categoria

Característiques essencials en peces per a ús en elements amb exigències davant el foc:
- Classe de reacció al foc: exigència en funció del contingut en massa o volum, de materials orgànics distribuïts de forma homogènia: - Peces amb <= 1,0%: A1 - Peces amb > 1,0% (UNE-EN 13501-1)

Característiques essencials en peces per a ús en elements amb exigències acústiques:
- Tolerància en les dimensions (UNE-EN 772-16): <= valor declarat pel fabricant, amb indicació de la categoria
- Forma de la peça (UNE-EN 771-1)
- Especificacions dels forats: Disposició, volum, superfície, gruix dels envanets (UNE-EN 772-3)
- Densitat absoluta (UNE-EN 772-13):
- Tolerancia de la densitat (UNE-EN 772-13): El valor declarat pel fabricant ha d'estar dins dels límits següents en funció de la categoria. - D1: <= 10% - D2: <= 5% - Dm: <= desviació declarada pel fabricant en %

Característiques essencials en peces per als usos previstos en l'apartat 4.1 del DB HE 1:
- Propietats tèrmiques (UNE-EN 1745)
- Permeabilitat al vapor d'aigua (UNE-EN 1745)

Els pinyols de calç no han de reduir la resistència de la peça (després de l'assaig reiteratiu sobre aigua en ebullició i la dessecació posterior a una temperatura de 105°C) en més de 10% si el maó és per a revestir i un 5% si es de cara vista, ni han de provocar més escrostonaments dels admesos un cop s'hagi submergit en aigua un temps mínim de 24 h.
PECES LD:
Les característiques següents han de complir amb els valors declarats pel fabricant, assajades segons la norma corresponent, dins del límit de tolerància indicat, en el seu cas:
Característiques essencials:
- Per a ús de cara vista o amb protecció de morter de capa fina: - Durabilitat (resistència gel/desgel)

Característiques essencials en peces per a ús en elements amb requisits estructurals:
- Per a peces perforades horitzontalment amb una dimensió >= 400 mm i envanets exteriors < a 12 mm que hagin d'anar revestides amb un lliscat: - Expansió per humitat (UNE-EN 772-19)
- Per a ús de cara vista o amb protecció de morter de capa fina: - Contingut en sals solubles actives (UNE-EN 772-5): El valor declarat pel fabricant ha d'estar dins dels límits especificats a l'UNE-EN 771-1 en funció de la categoria

Característiques essencials en peces per a ús en elements amb exigències acústiques:
- Densitat aparent (UNE-EN 772-13): <= 1000 kg/m3

PECES HD:
Les característiques següents han de complir amb els valors declarats pel fabricant, assajades segons la norma corresponent, dins del límit de tolerància indicat, en el seu cas:
Característiques essencials:
- Durabilitat (resistència gel/desgel): Indicació de la categoria en funció del grau d'exposició

Característiques essencials en peces per a ús en elements amb requisits estructurals:
- Expansió per humitat (UNE-EN 772-19)
- Per a ús de cara vista o amb protecció de morter de capa fina: - Contingut en sals solubles actives (UNE-EN 772-5): El valor declarat pel fabricant ha d'estar dins dels límits especificats a l'UNE-EN 771-1 en funció de la categoria

Característiques essencials en peces per a ús en elements amb exigències acústiques:
- Densitat aparent (UNE-EN 772-13): >= 1000 kg/m3

Característiques essencials en peces per a ús en cara vista o en barreres anticapil·laritat:
- Absorció d'aigua: <= valor declarat pel fabricant - Cara vista (UNE-EN 771-1) - Barreres anticapil.laritat (UNE-EN 772-7)

Característiques complementàries:
- Succió immersió 60 ±2 s (UNE-EN 772-11) : <= valor declarat pel fabricant

2.- CONDICIONS DE SUBMINISTRAMENT I EMMAGATZEMATGE

Subministrament: Empaquetats sobre palets, de manera no totalment hermètica.
Emmagatzematge: De manera que no es trenquin o s'escantonin. No han d'estar en contacte amb terres

que continguin solucions salines, ni amb productes que puguin modificar les seves característiques (cendres, fertilitzants, greixos, etc.).

3.- UNITAT I CRITERI D'AMIDAMENT

Unitat d'amidament: la indicada a la descripció de l'element
Criteri d'amidament: quantitat necessària subministrada a l'obra

4.- NORMATIVA DE COMPLIMENT OBLIGATORI

UNE-EN 771-1:2003 Especificaciones de piezas para fábrica de albañilería. Parte 1: Piezas de arcilla cocida.
UNE-EN 771-1:2003/A1:2006 Especificaciones de piezas para fábrica de albañilería. Parte 1: Piezas de arcilla cocida.
Documento Básico de Seguridad estructural Fábrica DB-SE-F, parte II del CTE, aprobado por el Real Decreto 314/2006.

5.- CONDICIONS DE CONTROL DE RECEPCIÓ

CONDICIONS DE MARCATGE I CONTROL DE LA DOCUMENTACIÓ:
Si el material ha de ser component del full principal del tancament exterior d'un edifici, el fabricant ha de declarar els valors de les propietats hídriques següents, d'acord amb l'especificat en l'apartat 4.1 del DB HS 1:
- Absorció d'aigua per capil·laritat
- Succió o tasa d'absorció d'aigua inicial (kg/m2.min)
- Absorció d'aigua a llarg termini o per immersió total (% o g/m3)
El subministrador ha de posar a disposició de la DF en el cas que aquesta ho sol·liciti, la documentació següent, que acredita el marcatge CE, segons el sistema d'avaluació de conformitat aplicable, d'acord amb el que disposa l'apartat 7.2.1 del CTE: - Productes per a murs, pilars i particions (peces Categoria I*). * Peces amb una resistència a compressió declarada amb una probabilitat d'error inferior o igual al 5%. Es pot determinar amb el valor mitjà o amb el valor característic: - Sistema 2+: Declaració de Prestacions - Productes per a murs, pilars i particions (peces Categoria II**). ** Peces amb una resistència a compressió declarada amb una probabilitat d'error superior al 5%. Es pot determinar amb el valor mitjà o amb el valor característic: - Sistema 4: Declaració de Prestacions
A l'embalatge o a l'albarà de lliurament han de constar-hi les dades següents:
- Classificació segons DB-SE-F (Taula 4.1)
- Marca CE de conformitat amb el que disposen els Reials Decrets 1630/1992 de 29 de desembre i 1328/1995 de 28 de juliol. El símbol normalitzat del marcatge CE s'ha d'acompanyar de la següent informació: - Numero d'identificació del organisme notificat (només per al sistema 2+) - Marca del fabricant i lloc d'origen - Dos últims dígits del any en que s'ha imprès el marcat CE. - Número del certificat de conformitat del control de producció a fàbrica, en el seu cas - Referència a la norma EN 771-1 - Descripció de producte: nom generic, material, dimensions, .. i ús al que va destinat. - Informació de les característiques essencials segons annex ZA de l'UNE-EN 771-1
OPERACIONS DE CONTROL:
El control de recepció de material verificarà que les característiques dels materials són coincidents amb l'establert en la DT. Aquest control ha de complir l'especificat en l'apartat 7.2 del CTE.
Control de documentació: documents d'origen (full de subministrament i etiquetat), certificat de garantia del fabricant, en el seu cas, (signat per persona física) i els documents de conformitat o autoritzacions administratives exigides, inclòs la documentació corresponent al marcatge CE quan sigui pertinent.
Control mitjançant distintius de qualitat i avaluacions d'idoneïtat: En el cas que el fabricant disposi de marques de qualitat, ha d'aportar-ne la documentació corresponent
Control de recepció mitjançant assaigs: Si el material disposa d'una marca legalment reconeguda a un país de la CEE (Marcatge CE, AENOR, etc.) es podrà prescindir dels assaigs de control de recepció de les característiques del material garantides per la marca; i la DF sol·licitarà en aquest cas, els resultats dels assaigs corresponents al subministrament rebut. En qualsevol cas, la DF podrà sol·licitar assaigs de control de recepció si ho creu convenient.
Les peces de categoria I tindran una resistència declarada. El fabricant aportarà la documentació que acrediti que el valor declarat de la resistència a compressió s'obtingui segons estableix l'UNE-EN 771-3 i assajades segons l'UNE-EN 772-1, i l'existència d'un pla de control de producció industrial que doni garanties.
Les peces de categoria II tindran una resistència a compressió declarada igual al valor mig obtingut en assaig segons UNE-EN 772-1, tot i que el nivell de confiança pot resultar inferior al 95%.

En el cas que es realitzi el control mitjançant assaigs, s'ha de fer les comprovacions següents:
- Abans de començar l'obra de cada 45000 unitats que arribin a l'obra, s'ha de determinar la resistència a la compressió d'una mostra de 6 maons, segons la norma UNE-EN 772-1.
CRITERIS DE PRESA DE MOSTRES:
S'han de seguir les instruccions de la DF i els criteris de les normes de procediment indicades en cada assaig.
INTERPRETACIÓ DE RESULTATS I ACTUACIONS EN CAS D'INCOMPLIMENT:
Si en els terminis establerts al començar l'obra no es fa l'entrega dels certificats de qualitat del fabricant, es realitzarà una sèrie completa d'assaigs sobre el material rebut a càrrec del Contractista.
En general, els resultats dels assaigs sobre totes les peces de les mostres han de complir les condicions especificades.
En el cas de la resistència a compressió, el valor a comparar amb l'especificació s'obtindrà amb la fórmula: Rck = Rc - 1,64 s, essent:
- s: Desviació típica (n-1), s ^2 = (Rci Rc) ^2/(n-1)
- Rc: Valor mig de les resistències de les provetes
- Rci: Valor de resistència de cada proveta
- n: Nombre de provetes assajades
En cas d'incompliment en un assaig, es repetirà, a càrrec del contractista, sobre el doble numero de mostres del mateix lot, acceptant-ne aquest, quan els resultats obtinguts siguin conformes a les especificacions exigides.
- En element estructural incloure la verificació: - En el cas de l'assaig de massa, es prendrà com a resultat el valor mig de les 6 determinacions realitzades.

B0 - MATERIALS BÀSICS

B0F - MATERIALS BÀSICS DE CERÀMICA

B0FG - RAJOLES, CAIRONS I TOVES CERÀMIQUES

Plec de condicions

1.- DEFINICIÓ I CONDICIONS DELS ELEMENTS

Peces per a revestiments de sòls, de poc gruix, obtingudes per un procés d'emmotllament manual o mecànic, i posterior cocció d'una pasta argilosa i eventualment, d'altres materies.
S'han considerat els tipus de peces següents:
- Rajola ceràmica comuna de forma rectangular i de mides entre 19x19 fins a 37x37 cm
- Rajola ceràmica fina de forma rectangular i de mides compreses entre 7,5x7,5 fins a 28x14 cm i 1 cm de gruix aproximadament
- Rajola ceràmica fina de forma hexagonal o curvilínia, des de 100 peces/m2 fins a 30 peces/m2
- Cairó d'elaboració manual o mecànica de mides entre 14x14 i 25x25 cm
- Tova d'elaboració manual o mecànica de mides entre 30x30 cm i 50x50 cm
CARACTERÍSTIQUES GENERALS:
Les rajoles ceràmiques es classifiquen segons el mètode de fabricació :
- Mètode A, rajoles extruïdes.
- Mètode B, rajoles premsades en sec
- Mètode C, rajoles fabricades per altres mètodes.
Les rajoles ceràmiques es classifiquen en diferents grups segons l'absorció d'aigua (E):
- Grup I (E<=3%, baixa absorció d'aigua)
- Grup II (3%<E<=10%, absorció d'aigua mitja)
- Grup III (E>10%), absorció d'aigua alta)

MÈTODE DE FABRICACIÓ	GRUP I E<=3%	GRUP IIa 3%<E<=6%	GRUP IIb 6%<E<=10%	GRUP III E>10%
A EXTRUÏDES	Grup AI E<=3%	Grup AIIa-1	Grup AIIb-1	Grup AIII
		Grup AIIa-2	Grup AIIb-2	
B	Grup BI-a	Grup BIIa	Grup BIIb	Grup BIII

PREMSADES EN SEC	E<=0,5%			
	Grup BI-b			
	0,5%<E<=3%			

Ha de tenir un color i una textura uniformes. Està suficientment cuita si s'aprecia un so agut en ser colpejada i un color uniforme en fracturar-se.
Els pinyols de calç no han de reduir la resistència de la peça (després de l'assaig reiteratiu sobre aigua en ebullició i la dessecació posterior a una temperatura de 105°C) en més d'un 5%, ni han de provocar més escrostaments dels admesos un cop s'hagi submergit en aigua un temps mínim de 24 h.
Eflorescències: Sense eflorescències
Fissures: No s'han d'admetre
Exfoliacions i laminacions: No s'han d'admetre
Gruix mínim:

Peça	Mides	Gruix mínim
Cairó	-	1 cm
Tova	30x30 o 30x35 cm	2,5 cm
	35x35 cm	3 cm
	40x40 cm	4,5 cm
	45x45 o 50x50 cm	5 cm

ELABORACIÓ MANUAL:
Succió d'aigua: <= 0,05 g/cm2 x min
Absorció d'aigua: <= 20%
Toleràncies de llargària, amplària i gruix:

Mides nominals	Llargària	Amplària	Gruix
14x14 cm	± 5 mm	-	± 3 mm
15x15 cm	± 5 mm	-	± 3 mm
20x20 cm	± 6 mm	-	± 3 mm
25x25 cm	± 7 mm	-	± 3 mm
30x30 cm	± 8 mm	-	± 4,5 mm
35x20 cm	± 9 mm	± 6 mm	± 4,5 mm
35x35 cm	± 9 mm	-	± 5 mm
40x40 cm	± 10 mm	-	± 6,5 mm
45x45 cm	± 11 mm	-	± 7 mm
50x50 cm	± 12 mm	-	± 7 mm
28x14 cm	± 8 mm	± 5 mm	-
29x14 cm	± 8 mm	± 5 mm	-
1cm de gruix	-	-	± 3 mm
2cm de gruix	-	-	± 4 mm

ELABORACIÓ MECÀNICA:
Com a mínim el 95% de les rajoles han d'estar lliures de defectes visibles que puguin afectar l'aspecte d'una superfície més gran de rajola.
Les rajoles ceràmiques i/o el seu embalatge han d'anar marcades amb:
- La marca comercial i/o una marca de fabricació apropiada, i el país d'origen
- Marcat corresponent a la primera qualitat.
- La referència a l'annex corresponent de la norma europea (UNE EN 14411) i la classificació, quan sigui aplicable.
- Les mides nominals i les mides de fabricació modular(M) o no mdular
- La naturalesa de la superfície (GL esmaltada o UGL no esmaltada)

Absorció d'aigua (UNE-EN ISO 10545-3): <= 10%
Resistència a la flexió (UNE-EN ISO 10545-4): >= 8 N/mm2
Duresa al ratllat de la superfície (Escala Mohs UNE 67101/1M): >= 4
Toleràncies:
Totes aquestes toleràncies s'han de verificar segons l'UNE_EN ISO 10545-2.
- Grup AI-a, AI-b, AII-a1
  - Llargària i amplària respecte a les dimensions de fabricació: ± 2%
- Gruix: ± 10%
  - Rectitud de costats: ± 0,6%
  - Planor: ± 1,5%
  - Ortogonalitat: ± 1%
- Grup AII-a2, AII-b1, AII-b2 i AIII
  - Llargària i amplària respecte a les dimensions de fabricació: ± 2%

- Gruix: ± 10%
  - Rectitud de costats: ± 0,6%
  - Planor: ± 1,5%
  - Ortogonalitat: ± 1%

Característiques essencials:
RAJOLES CERÀMIQUES PER A PAVIMENTS INTERIORS:
- Coeficient de fricció: El fabricant declararà el mètode d'assaig utilitzat.
- Reacció al foc: A1
- Càrrega de trencament (assaig ISO 10545-3):
  - Grup AI-a:: si gruix >=7,5mm mínim 1300N, i si gruix < 7,5mm mínim 600N
  - Grup AI-b:: si gruix >=7,5mm mínim 1100N, i si gruix < 7,5mm mínim 600N
  - Grup AII-a1: si gruix >=7,5mm mínim 950N, i si gruix < 7,5mm mínim 600N
  - Grup AII-a2: si gruix >=7,5mm mínim 800N, i si gruix < 7,5mm mínim 600N
  - Grup AII-b1: >=900N
  - Grup AII-b2: >=750N
  - Grup AIII: >=600N

RAJOLES CERÀMIQUES PER A PAVIMENTS EXTERIORS:
  - Grup AI-a:: si gruix >=7,5mm mínim 1300N, i si gruix < 7,5mm mínim 600N
  - Grup AI-b:: si gruix >=7,5mm mínim 1100N, i si gruix < 7,5mm mínim 600N
  - Grup AII-a1: si gruix >=7,5mm mínim 950N, i si gruix < 7,5mm mínim 600N
  - Grup AII-a2: si gruix >=7,5mm mínim 800N, i si gruix < 7,5mm mínim 600N
  - Grup AII-b1: >=900N
  - Grup AII-b2: >=750N
  - Grup AIII: >=600N
- Coeficient de fricció: (per a zones peatonals): El fabricant declararà el mètode d'assaig utilitzat.
- Càrrega de trencament (assaig ISO 10545-3):
- Resistència al derrapatge (per zones on circulin vehicles): El fabricant declararà el mètode d'assaig utilitzat
- Durabilitat, resistència a les gelades: Exigida d'acord amb ISO 10545-12

2.- CONDICIONS DE SUBMINISTRAMENT I EMMAGATZEMATGE

Si el material ha de ser component de la part cega del tancament exterior d'un espai habitable, el fabricant ha de declarar, com a mínim, els valors per les propietats higrotèrmiques següents, d'acord amb l'especificat en l'apartat 4.1 del DB HE 1:
- Conductivitat tèrmica (W/mK)
- Factor de resistència a la difusió del vapor d'aigua

Subministrament: Empaquetades, en caixes.
Emmagatzematge: De manera que no es trenquin o s'escantonin. No han d'estar en contacte amb terres que continguin solucions salines, ni amb productes que puguin modificar les seves característiques (cendres, fertilitzants, greixos, etc.).
RAJOLES CERÀMIQUES PER A TERRES (ELABORACIÓ MECÀNICA):
El subministrador ha de posar a disposició de la DF en el cas que aquesta ho sol·liciti, la documentació següent, que acredita el marcatge CE, segons el sistema d'avaluació de conformitat aplicable, d'acord amb el que disposa l'apartat 7.2.1 del CTE:
- Productes per a recobriment de parets o sostres, en interiors o exteriors, subjectes a reglamentació de reacció al foc de Nivell o Classe: A1***, F. *** Productes o materials que no necessiten sotmetre's a assaig de reacció al foc (per exemple productes o materials de la classe A1 conformement a la Decisió 2000/605/CE),
- Productes per a paviments interiors incloent zones tancades de transport públic de Nivell o Classe: A1***, F. *** Productes o materials que no necessiten sotmetre's a assaig de reacció al foc (per exemple productes o materials de la classe A1 conformement a la Decisió 2000/605/CE),
- Productes per a paviments exteriors i acabats de carretera per a cobrir àrees de circulació peatonal i vehicular,
- Productes per a recobriment de parets o sostres, en interiors o exteriors, per a usos no subjectes a reglamentació de reacció al foc ni de substàncies perilloses:
  - Sistema 4: Declaració de Prestacions
- Productes per a paviments subjectes a reglamentacions sobre substàncies perilloses,
- Productes per a recobriment de parets o sostres, en interiors o exteriors, subjectes a reglamentació de substàncies perilloses, i en sostres interiors suspesos subjectes a requisits de seguretat durant l'ús:
  - Sistema 3: Declaració de Prestacions

L'embalatge i/o documentació comercial han de portar el marcatge CE de conformitat amb el que disposa el Reial Decret 1328/1995, de 28 de juliol. El símbol normalitzat CE s'ha d'acompanyar per la següent informació:
- Referència a la norma UNE-EN 14411
- Nom o marca del fabricant

- Dos ultimes xifres de l'any d'impressió del marcat
- Classificació del producte i usos finals previstos.
- Indicacions per identificar les característiques del producte en base a les especificacions tècniques.

3.- UNITAT I CRITERI D'AMIDAMENT

Unitat d'amidament: la indicada a la descripció de l'element
Criteri d'amidament: quantitat necessària subministrada a l'obra

4.- NORMATIVA DE COMPLIMENT OBLIGATORI

ELABORACIÓ MECÀNICA:
UNE-EN 14411:2007 Baldosas cerámicas. Definiciones, clasificación, características y marcado.
ELABORACIÓ MANUAL:
No hi ha normativa de compliment obligatori.

B0 - MATERIALS BÀSICS

B0F - MATERIALS BÀSICS DE CERÀMICA

B0FJ - PECES ESPECIALS DE CERÀMICA I GRES

Plec de condicions

1.- DEFINICIÓ I CONDICIONS DELS ELEMENTS

Rajoles amb formes especials.
S'han considerat les peces següents:
- Rajola roma o doble rom
- Rajola amb trencaaigües sencill o doble
- Rajoles amb cantells en escaire
- Peces de mitja canya, en forma d'escòcia, cantoneres, raconeres, motllures, etc.

S'han considerat els materials següents:
- Ceràmica natural
- Ceràmica esmaltada
- Ceràmica vidriada

CARACTERÍSTIQUES GENERALS:
Les rajoles ceràmiques es classifiquen segons el mètode de fabricació :
- Mètode A, rajoles extruïdes.
- Mètode B, rajoles premsades en sec
- Mètode C, rajoles fabricades per altres mètodes.

Les rajoles ceràmiques es classifiquen en diferents grups segons l'absorció d'aigua (E):
- Grup I (E<=3%, baixa absorció d'aigua)
- Grup II (3%<E<=10%, absorció d'aigua mitja)
- Grup III (E>10%), absorció d'aigua alta)

MÈTODE DE FABRICACIÓ	GRUP I E<=3%	GRUP IIa 3%<E<=6%	GRUP IIb 6%<E<=10%	GRUP III E>10%
A EXTRUÏDES	Grup AI E<=3%	Grup AIIa-1	Grup AIIb-1	Grup AIII
		Grup AIIa-2	Grup AIIb-2	
B PREMSADES EN SEC	Grup BI-a E<=0,5%	Grup BIIa	Grup BIIb	Grup BIII
	Grup BI-b 0,5%<E<=3%			

Com a mínim el 95% de les rajoles han d'estar lliures de defectes visibles que puguin afectar l'aspecte d'una superfície més gran de rajola.
La peça no ha de tenir ruptures, esquerdes, escantonaments d'arestes, diferències de tonalitat ni d'altres defectes superficials.
Ha de complir les condicions requerides per la DF.

2.- CONDICIONS DE SUBMINISTRAMENT I EMMAGATZEMATGE

Subministrament: Empaquetades, en caixes.
Emmagatzematge: En el seu embalatge, en llocs protegits contra els impactes i la intempèrie.

3.- UNITAT I CRITERI D'AMIDAMENT

Unitat d'amidament: la indicada a la descripció de l'element
Criteri d'amidament: quantitat necessària subministrada a l'obra

4.- NORMATIVA DE COMPLIMENT OBLIGATORI

No hi ha normativa de compliment obligatori.

5.- CONDICIONS DE CONTROL DE RECEPCIÓ

CONDICIONS DE MARCATGE I CONTROL DE LA DOCUMENTACIÓ:
Les rajoles i/o l'embalatge han de portar de forma indeleble i ben visible les dades següents:
- Nom del fabricant o marca comercial
- Primera qualitat
- Dimensions en cm

Si el material ha de ser component de la part cega del tancament exterior d'un espai habitable, el fabricant ha de declarar, com a mínim, els valors per les propietats higrotèrmiques següents, d'acord amb l'especificat en l'apartat 4.1 del DB HE 1:
- Conductivitat tèrmica (W/mK)
- Factor de resistència a la difusió del vapor d'aigua

OPERACIONS DE CONTROL EN PECES PER A REVESTIMENTS:
Les tasques de control a realitzar són les següents:
El control de recepció de material verificarà que les característiques dels materials són coincidents amb l'establert en la DT. Aquest control ha de complir l'especificat en l'apartat 7.2 del CTE.
Control de documentació: documents d'origen (full de subministrament i etiquetat), certificat de garantia del fabricant, en el seu cas, (signat per persona física) i els documents de conformitat o autoritzacions administratives exigides, inclòs la documentació corresponent al marcatge CE quan sigui pertinent.
Control mitjançant distintius de qualitat i avaluacions d'idoneïtat: En el cas que el fabricant disposi de marques de qualitat, ha d'aportar-ne la documentació corresponent
Control de recepció mitjançant assaigs: Si el material disposa d'una marca legalment reconeguda a un país de la CEE (Marcatge CE, AENOR, etc.) es podrà prescindir dels assaigs de control de recepció de les característiques del material garantides per la marca; i la DF sol·licitarà en aquest cas, els resultats dels assaigs corresponents al subministrament rebut. En qualsevol cas, la DF podrà sol·licitar assaigs de control de recepció si ho creu convenient.
En el cas que es realitzi el control mitjançant assaigs, s'ha de fer les comprovacions següents:
- Abans de començar l'obra, si varia el subministrament, i per cada 1000 m2 de plaquetes que arribin a l'obra es demanaran al contractista els certificats del fabricant que garanteixin el compliment del plec de condicions tècniques, incloent els resultats dels assaigs següents, realitzats per un laboratori acreditat:
    - Sobre 10 rajoles:
        - resistència a les taques (UNE-EN ISO 10545-14)
        - resistència a productes (UNE-EN ISO 10545-14)
        - resistència a l'abrasió (UNE-EN ISO 10545-7)
        - adherència al morter de ciment (ASTM C 482)
    - Sobre 10 rajoles:
        - absorció d'aigua (UNE-EN ISO 10545-12)
        - resistència a la flexió (UNE-EN ISO 10545-4)
        - comprovació dimensional (UNE-EN ISO 10545-2)
        - aspecte superficial (UNE-EN ISO 10545-2)
    - Sobre 5 rajoles:
        - resistència a la gelada (UNE-EN ISO 10545-12)

- resistència al clivellat del vidriat (UNE-EN ISO 10545-11)
- resistència al xoc tèrmic (UNE-EN ISO 10545-9)
- resistència a l'àcid clorhídric o al hidròxid de potassi (UNE-EN ISO 10545-14)

- Sobre 3 rajoles:
  - duresa a la ratllada (escala de mohs)
- Sobre 1 rajola:
  - coeficient de dilatació lineal (UNE-EN ISO 10545-8)

En cas de no presentar aquests resultats, o que la DF tingui dubtes de la seva representativitat, es realitzaran aquests assaigs sobre el material rebut, a càrrec del contractista.
CRITERIS DE PRESA DE MOSTRA EN PECES PER A REVESTIMENTS:
S'han de seguir les instruccions de la DF i els criteris de les normes de procediment indicades en cada assaig.
INTERPRETACIÓ DE RESULTATS I ACTUACIONS EN CAS D'INCOMPLIMENT EN PECES PER A REVESTIMENTS:
Si en els terminis establerts al començar l'obra no es fa l'entrega dels certificats de qualitat del fabricant, s'ha de realitzar una sèrie completa d'assaigs a càrrec del Contractista.
Es repetirà l'assaig que no compleixi les especificacions sobre un total de 10 rajoles del mateix lot.
Només s'acceptarà el lot, quan els resultats obtinguts sobre les 10 rajoles resultin satisfactoris.
OPERACIONS DE CONTROL EN PECES PER A PAVIMENTS:
En el cas que es realitzi el control mitjançant assaigs, s'ha de fer les comprovacions següents:
- Abans de començar l'obra, si varia el subministrament i cada 1000 m2 de superfície (unes 10000 peces), es demanaran al contractista els certificats del fabricant que garanteixin el compliment del plec de condicions tècniques, incloent els resultats dels assaigs següents, realitzats per un laboratori acreditat:
  - Aspecte
  - Absorció d'aigua
  - Resistència a la flexió
  - Duresa superficial
  - Dilatació tèrmica
  - Resistència a les taques
  - Resistència als productes domèstics de neteja
  - Llargària
  - Amplària
  - Gruix
  - Rectitud d'arestes
  - Planor
  - Ortogonalitat

En cas de no presentar aquests resultats, o que la DF tingui dubtes de la seva representativitat, es realitzaran aquests assaigs sobre el material rebut, a càrrec del contractista.
Si el material disposa de la Marca AENOR, o altre legalment reconeguda a un país de l'UE, es podrà prescindir de la presentació dels assaigs de control de recepció.
CRITERIS DE PRESA DE MOSTRES EN PECES PER A PAVIMENTS:
Es seguiran les instruccions de la DF i els criteris de les normes de procediment indicades en cada assaig.
INTERPRETACIÓ DE RESULTATS I ACTUACIONS EN CAS D'INCOMPLIMENT EN PECES PER A PAVIMENTS:
Si en els terminis establerts al començar l'obra no es fa l'entrega dels certificats de qualitat del fabricant, es realitzarà una sèrie completa d'assaigs a les peces rebudes a càrrec del Contractista.
Es repetirà l'assaig que no compleixi les especificacions sobre un total de 10 rajoles del mateix lot.
Només s'acceptarà el lot, quan els resultats obtinguts sobre les 10 rajoles resultin satisfactoris.

B0 - MATERIALS BÀSICS

B0G - PEDRES NATURALS I ARTIFICIALS

B0G1 - PEDRES NATURALS

0.- ELEMENTS QUE CONTEMPLA EL PLEC

B0G1FG00.

Plec de condicions

1.- DEFINICIÓ I CONDICIONS DELS ELEMENTS

Llosa de pedra natural per a col·locar amb un revestiment (parets, terres, taulells, etc.).
Les pedres considerades són:
- Gres
- Calcària
- Granítica
- Basàltica

Els acabats superficials considerats són:
- Serrada i sense polir
- Abuixardada
- Polida
- Polida i abrillantada
- Tosquejada
- Flamejada

CARACTERÍSTIQUES GENERALS:
Ha de ser de constitució homogènia, de gra uniforme i no ha de tenir esquerdes, pèls, buits o cavitats provinents de restes orgànics.
No ha de tenir nòduls o ronyons que puguin dificultar-ne la talla.
Ha de ser sana, estable enfront dels agents atmosfèrics i no gelable.
La llosa ha de tenir un color i una textura uniformes a tota la superfície.
Les arestes han de ser rectes, fetes a escaire, sense cantells escantonats. Les cares han de ser planes.
En colpejar la peça amb un martell ha de donar un so clar i els seus fragments han de tenir les arestes vives.
Ha de tenir bones condicions d'adherència per als morters.
Ha de complir les condicions subjectives requerides per la DF.
Les dimensions de la peça es donaran amb mil·límetres i amb el següent ordre: longitud (l), amplada (b) i gruix (d).
Els acabats superficials s'han d'extendre uniformement fins a les arestes de la peça.
En acabats superficials on s'utilitzi algun material de farciment per a forats, discontinuïtats i esquerdes caldrà indicar el tipus de tractament i la naturalesa dels materials afegits.
El subministrador aportarà la mostra de referència, d'acord amb UNE-EN 12058 i/o UNE-EN 12057 i/o UNE-EN 1469 i/o UNE-EN 1341.
Pes específic (UNE_EN 1936):
- Pedra de gres: >= 24 kN/m3
- Pedra calcària: >= 20 kN/m3
- Pedra granítica: >= 25 kN/m3

PEDRA DE GRES:
Llosa de pedra natural de gres obtinguda de roques d'origen sedimentari, constituïda per sorra de quars i materials aglomerants diversos.
No ha de tenir elements aglomerants de tipus argilós o calcinal.
PEDRA CALCÀRIA:
Llosa de pedra natural calcària obtinguda de roca cristal·lina d'origen sedimentari constituïda bàsicament per carbonat càlcic.
La seva composició no ha de ser excessivament bituminosa ni rica en argila.
PEDRA GRANÍTICA:
Llosa de pedra natural granítica obtinguda de roca cristal·lina d'origen eruptiu constituïda bàsicament per quars, feldspat i mica.
No ha de tenir símptomes de descomposició en els seus feldspats característics.
RAJOLES DE PEDRA NATURAL PER A ÚS COM A PAVIMENT EXTERIOR D'ACORD AMB LA NORMA UNE-EN 1341:
L'amplària nominal ha de ser superior a 150 mm.
- Dimensions (excepte si la pedra es subministra en grandàries aleatòries)
- Tractament químic superficial

Les característiques següents han de complir amb els valors declarats pel fabricant, assajades segons la norma corresponent, dins del límit de tolerància indicat, en el seu cas:
Resistència al glaç/desglaç: Ha de complir la norma UNE-EN 12371
Resistència a la flexió sota càrrega concentrada (F=<20 kN): Ha de complir les normes UNE-EN 12372 i UNE-EN 12372/AC
Resistència a l'abrasió: Ha de complir la norma UNE-EN 1341.
Resistència al lliscament: Ha de complir la norma UNE-EN 1341.
Absorció d'aigua a la pressió atmosfèrica: Ha de complir la norma UNE-EN 13755
Toleràncies:
- Desviació permesa de la dimensió en planta respecte a les nominals:
  - Classe 1 (marcat P1):
    - Rajoles de vores tallades de dimensió nominal =< 700 mm: ± 4 mm
    - Rajoles de vores tallades de dimensió nominal > 700 mm: ± 5 mm

- Rajoles de vores partides: ± 10 mm
- Classe 2 (marcat P2):
- Rajoles de vores tallades de dimensió nominal =< 700 mm: ± 4 mm
- Rajoles de vores tallades de dimensió nominal > 700 mm: ± 5 mm
- Rajoles de vores partides: ± 10 mm

- Diferència màxima entre la llargària de dues diagonals:
- Classe 1 (marcat D1):
- Llargària < 700 mm : 6 mm
- Llargària => 700 mm : 8 mm
- Classe 2 (marcat D2):
- Llargària < 700 mm : 3 mm
- Llargària => 700 mm : 6 mm

- Desviació de la mesura del gruix respecte al gruix nominal:
- Classe 0 (marcat T0): Cap requisit per a la mesura del gruix
- Classe 1 (marcat T1):
- Gruix =< 30 mm: ± 3 mm
- 30 mm < gruix =< 60 mm: ± 4 mm
- > 60 mm de gruix: ± 5 mm
- Classe 2 (marcat T2):
- Gruix =< 30 mm: ± 10%
- 30 mm < gruix =< 60 mm: ± 3 mm
- > 60 mm de gruix: ± 4 mm

- Desviació de la planor al llarg de les arestes (rajoles texturades):
- Vora recta més llarga > 0,5 m:
- Cara de textura fina: ± 2 mm
- Cara de textura gruixuda: ± 3 mm
- Vora recta més llarga > 1 m:
- Cara de textura fina: ± 3 mm
- Cara de textura gruixuda: ± 4 mm
- Vora recta més llarga > 1,5 m:
- Cara de textura fina: ± 4 mm
- Cara de textura gruixuda: ± 6 mm

RAJOLES PER A PAVIMENTS I ESCALES I PLAQUETES D'ACORD AMB LES NORMATIVES UNE-EN 12058 I UNE-EN 12057
Les plaquetes són les peces que tenen un gruix inferior a 12 mm.
Les característiques següents han de complir amb els valors declarats pel fabricant, assajades segons la norma corresponent, dins del límit de tolerància indicat, en el seu cas:
- Resistència a la flexió: Ha de complir la norma UNE-EN 12372
- Resistència a l'adherència: Ha de complir la norma UNE-EN 12058 o UNE-EN 12057
- Absorció de l'aigua a la pressió atmosfèrica: Ha de complir la norma UNE-EN 13755
- Reacció al foc : Ha de complir la norma UNE-EN 12058 o UNE-EN 12057
- Absorció a l'aigua per capil·laritat : Ha de complir la norma UNE-EN 1925
- Densitat aparent o porositat oberta: Ha de complir la norma UNE-EN 1936
- Resistència al glaç/desglaç: Ha de complir la norma UNE-EN 12371
- Resistència al xoc tèrmic: Ha de complir la norma UNE-EN 14066
- Permeabilitat al vapor d'aigua: Ha de complir la norma UNE-EN 12524
- Resistència a l'abrasió (excepte en cas de peces per a sócols i davanters d'escales): Ha de complir la norma UNE-EN 14157.
- Resistència al lliscament: Ha de complir la norma UNE-EN 12058 o UNE-EN 12057
- Tactebilitat: (excepte en cas de peces per a sócols i davanters d'escales): Ha de complir la norma UNE-EN 12058 o UNE-EN 12057
Toleràncies:
Toleràncies per peces amb gruix > 12 mm:
- Gruix nominal E en mm:
- 12<E<=15: ±1,5 mm
- 15<E<=30: ±10%
- 30<E<=80: ±3 mm
- E>80 : ±5 mm
- En el cas de cares exfoliades / trencades de forma natural els valors anteriors no són vàlids i el fabricant declararà les toleràncies de gruix.
- Planor : <=2% de la longitud de la rajola i <=3 mm
En el cas de cares exfoliades de forma natural el fabricant declararà les toleràncies.
- Llargària i amplària:

Longitud o amplària nominal en mm.	<600	>=600
Gruix d'arestes bisellades <= 50 mm	±1mm	±1,5mm
Gruix d'arestes bisellades > 50mm	±2mm	±3 mm

Toleràncies per a peces amb gruix <=12mm (plaquetes)

- Llargada i amplària: ±1mm
- Gruix: ±1,5mm
- Planor: 0,15%
- Esquadres: 0,15%
PLAQUES PER A REVESTIMENTS MURALS DE PEDRA NATURAL D'ACORD AMB NORMATIVA UNE-EN 1469.
Les característiques següents han de complir amb els valors declarats pel fabricant, assajades segons la norma corresponent, dins del límit de tolerància indicat, en el seu cas:
- Resistència a la flexió: Ha de complir la norma UNE-EN 12372
- Càrrega de trencament de l'ancoratge: Ha de complir norma UNE-EN 13364
- Absorció de l'aigua a la pressió atmosfèrica: Ha de complir la norma UNE-EN 13755
- Reacció al foc : Ha de complir la norma UNE-EN 1469
- Absorció a l'aigua per capil·laritat : Ha de complir la norma UNE-EN 1925
- Densitat aparent o porositat oberta: Ha de complir la norma UNE-EN 1936
- Resistència al glaç/desglaç: Ha de complir la norma UNE-EN 12371
- Resistència al xoc tèrmic: Ha de complir la norma UNE-EN 14066
- Permeabilitat al vapor d'aigua: Ha de complir la norma UNE-EN 12524
Toleràncies:
- Gruix nominal E en mm
-12<E<=30: 10%
-30<E<=80: ±3 mm
-E>80: ±5 mm
- En el cas de cares amb esquerdes o sots naturals, els valors anteriors no són aplicables i el fabricant declararà les toleràncies de gruix.
- Planor : <=2% de la Llargària de la rajola i <=3 mm
En el cas de cares exfoliades de forma natural el fabricant declararà les toleràncies.
- Llargària i amplària:

Llargària o amplària nominal en mm.	<600	>=600
Gruix d'arestes bisellades <= 50 mm	±1mm	±1,5mm
Gruix d'arestes bisellades > 50mm	±2mm	±3 mm

- Localització d'ancoratges (localització especifica, profunditat i diàmetre dels ancoratges del passador):
- Localització de l'eix mesurat al llarg de la Llargària o amplària de la rajola: ±2 mm
- Localització de l'eix mesurat al llarg del gruix: ± 1 mm (mesurat des la cara exposada)
- Fondària del forat: +3 / -1mm
- Diàmetre del forat +1 / -0,5mm
- Per a altres formes de fixació el fabricant declararà les toleràncies especifiques.

2.- CONDICIONS DE SUBMINISTRAMENT I EMMAGATZEMATGE

SUBMINISTRAMENT I EMMAGATZEMATGE:
Subministrament: Les peces han d'anar protegides durant el transport. Si es fan servir fleixos metàl·lics a l'embalatge, aleshores aquests han de ser resistents a la corrosió.
Les superfícies polides s'han de protegir amb mitjans adequats
SUBMINISTRAMENT I EMMAGATZEMATGE EN RAJOLES PER A PAVIMENT EXTERIOR:
Emmagatzematge: En llocs adequats sense possibilitat de ser atacades per agents agressius i de manera que no es trenquin ni s'escantonin.
SUBMINISTRAMENT I EMMAGATZEMATGE EN RAJOLES PER A PAVIMENTS, ESCALES, PLAQUETES O REVESTIMENTS MURALS:
Emmagatzematge: En llocs protegits contra els impactes.

3.- UNITAT I CRITERI D'AMIDAMENT

Unitat d'amidament: la indicada a la descripció de l'element
Criteri d'amidament: quantitat necessària subministrada a l'obra

4.- NORMATIVA DE COMPLIMENT OBLIGATORI

UNE-EN 1341:2002 Baldosas de piedra natural para uso como pavimento exterior. Requisitos y métodos de ensayo.
UNE-EN 1341:2004 ERRATUM Baldosas de piedra natural para uso como pavimento exterior. Requisitos y métodos de ensayo.
UNE-EN 12057:2005 Productos de piedra natural. Plaquetas. Requisitos.
UNE-EN 12058:2005 Productos de piedra natural. Baldosas para pavimentos y escaleras. Requisitos.

UNE-EN 1469:2005 Piedra natural. Placas para revestimientos murales. Requisitos.

5.- CONDICIONS DE CONTROL DE RECEPCIÓ

CONDICIONS DE MARCATGE I CONTROL DE LA DOCUMENTACIÓ EN RAJOLES PER A PAVIMENT EXTERIOR (UNE-EN 1341):
El subministrador ha de posar a disposició de la DF en el cas que aquesta ho sol·liciti, la documentació següent, que acredita el marcatge CE, segons el sistema d'avaluació de conformitat aplicable, d'acord amb el que disposa l'apartat 7.2.1 del CTE:
 - Productes per a usos externs i acabat de calçades, destinats a la pavimentació de zones de circulació de vianants i vehicles, a l'exterior:
     - Sistema 4: Declaració de Prestacions
A l'embalatge o bé a l'albarà de lliurament, hi ha de constar la següent informació com a mínim:
- El nom petrogràfic de la pedra (d'acord amb la norma UNE-EN 12407)
- El nom comercial de la pedra
- El nom i direcció del proveïdor
- El nom i la localització de la pedrera
- Referència a la norma UNE-EN 1341
- Identificació del producte segons la classificació de la norma UNE-EN 1341 i els valors declarats pel fabricant:
- Han de portar el marcatge CE de conformitat amb el que disposa el Reial Decret 1328/1995, de 28 de juliol. El símbol normalitzat CE s'ha d'acompanyar de la següent informació:
     - Nom o marca d'identificació i direcció declarada del fabricant
     - Les 2 últimes xifres de l'any d'impressió del marcatge
     - Referència a la norma EN 1341
     - L'ús previst i la descripció de la llosa
En les rajoles destinades a àrees exteriors de circulació de vianants i vehicles, incloses les zones delimitades per als transports públics, ha de constar a més:
     - La resistència a flexió
     - La resistència al lliscament (si procedeix)
     - La resistència al derrapatge (si procedeix)
     - La durabilitat
     - Tractament superficial químic (si procedeix)
CONDICIONS DE MARCATGE I CONTROL DE LA DOCUMENTACIÓ EN RAJOLES PER A PAVIMENTS, ESCALES I PLAQUETES (UNE-EN 12058, UNE-EN 12057):
El subministrador ha de posar a disposició de la DF en el cas que aquesta ho sol·liciti, la documentació següent, que acredita el marcatge CE, segons el sistema d'avaluació de conformitat aplicable, d'acord amb el que disposa l'apartat 7.2.1 del CTE:
 - Productes per a acabat de paviments exteriors per a zones d'ús peatonal i vehicular,
 - Productes per a acabat de paviments interiors incloses les instal·lacions de transport públic de Nivell o Classe: A1***, F. *** Productes o materials que no necessiten sotmetre's a assaig de reacció al foc (per exemple productes o materials de la classe A1 conformement a la Decisió 96/603/CE, i les seves modificacions),
 - Productes per a acabats exteriors o interiors en murs o voltes per altres usos,
 - Productes per a acabats exteriors o interiors en murs o voltes sotmesos a legislació sobre reacció al foc de Nivell o Classe: A1***, F. *** Productes o materials que no necessiten sotmetre's a assaig de reacció al foc (per exemple productes o materials de la classe A1 conformement a la Decisió 96/603/CE, i les seves modificacions):
     - Sistema 4: Declaració de Prestacions
 - Productes per a acabats exteriors o interiors en murs o voltes sotmesos a legislació sobre substàncies perilloses, i per a voltes suspeses interiors o exteriors sotmesos a requisits de seguretat en ús (resistència a la flexió),
 - Productes per a acabat de paviments interiors incloses les instal·lacions de transport públic de Nivell o Classe: (A1, A2, B, C)**, D, E. ** Productes o materials per als quals no existeix una etapa clarament identificable en el procés de producció que suposi una millora en la classificació de reacció al foc (per exemple l'addició de retardadors d'ignició o la limitació de material orgànic),
 - Productes per a acabats exteriors o interiors en murs o voltes sotmesos a legislació sobre reacció al foc de Nivell o Classe: (A1, A2, B, C)**, D, E. ** Productes o materials per als quals no existeix una etapa clarament identificable en el procés de producció que suposi una millora en la classificació de reacció al foc (per exemple l'addició de retardadors d'ignició o la limitació de material orgànic):
     - Sistema 3: Declaració de Prestacions
A l'embalatge i/o sobre la documentació comercial que acompanya el producte hi ha de constar la següent informació com a mínim:
- Referència d'aquesta norma europea (UNE-EN 12058 i/o UNE-EN 12057)
- Nom i marca identificativa del productor o el importador si és el responsable de la posta en el mercat.
- Dos últims dígits de l'any en el que el marcat es va fixar

- Classificació del producte (nom tradicional, família petrogràfica, etc d'acord amb UNE-EN 12440) i els usos finals
- Característiques:
     - Per a rajoles per a paviments i escales d'ús intern:
          - Reacció al foc
          - Resistència a la flexió
          - Resistència al lliscament
          - Tactilitat
          - Densitat aparent
     - Per a rajoles per a paviments i escales d'ús extern:
          - Resistència a la flexió
          - Resistència al lliscament
          - Tactilitat
          - Resistència a les gelades
          - Resistència al xoc tèrmic
CONDICIONS DE MARCATGE I CONTROL DE LA DOCUMENTACIÓ EN RAJOLES PER A REVESTIMENTS MURALS (UNE-EN 1469):
El subministrador ha de posar a disposició de la DF en el cas que aquesta ho sol·liciti, la documentació següent, que acredita el marcatge CE, segons el sistema d'avaluació de conformitat aplicable, d'acord amb el que disposa l'apartat 7.2.1 del CTE:
 - Productes per a acabats exteriors o interiors en murs o voltes per altres usos,
 - Productes per a acabats exteriors o interiors en murs o voltes sotmesos a legislació sobre reacció al foc de Nivell o Classe: A1***, F. *** Productes o materials que no necessiten sotmetre's a assaig de reacció al foc (per exemple productes o materials de la classe A1 conformement a la Decisió 96/603/CE, i les seves modificacions):
     - Sistema 4: Declaració de Prestacions
 - Productes per a acabats exteriors o interiors en murs o voltes sotmesos a legislació sobre substàncies perilloses, i per a voltes suspeses interiors o exteriors sotmesos a requisits de seguretat en ús (resistència a la flexió),
 - Productes per a acabats exteriors o interiors en murs o voltes sotmesos a legislació sobre reacció al foc de Nivell o Classe: (A1, A2, B, C)**, D, E. ** Productes o materials per als quals no existeix una etapa clarament identificable en el procés de producció que suposi una millora en la classificació de reacció al foc (per exemple l'addició de retardadors d'ignició o la limitació de material orgànic):
     - Sistema 3: Declaració de Prestacions
A l'embalatge i/o sobre la documentació comercial que acompanya el producte hi ha de constar la següent informació com a mínim:
- Referència d'aquesta norma europea (UNE-EN 1469)
- Nom i marca identificativa del productor o el importador si és el responsable de la posta en el mercat.
- Dos últims dígits de l'any en el que el marcat es va fixar
- Classificació del producte (nom tradicional, família petrogràfica, etc d'acord amb UNE-EN 12440) i els usos finals
- Característiques:
     - Plaques per a ús intern:
          - Reacció al foc
          - Resistència a la flexió
          - Resistència a l'ancoratge
          - Permeabilitat al vapor d'aigua
          - Densitat aparent
     - Plaques per a ús exterior:
          - Reacció al foc
          - Resistència a la flexió
          - Resistència a l'ancoratge
          - Resistència al glaç / desglaç
          - Permeabilitat al vapor d'aigua
          - Resistència al xoc tèrmic
          - Densitat aparent
OPERACIONS DE CONTROL:
Inspecció visual del material en cada subministrament.
El control de recepció de material verificarà que les característiques dels materials són coincidents amb l'establert en la DT. Aquest control ha de complir l'especificat en l'apartat 7.2 del CTE.
Control de documentació: documents d'origen (full de subministrament i etiquetat), certificat de garantia del fabricant, en el seu cas, (signat per persona física) i els documents de conformitat o autoritzacions administratives exigides, inclòs la documentació corresponent al marcatge CE quan sigui pertinent.
Control mitjançant distintius de qualitat i avaluacions d'idoneïtat: En el cas que el fabricant disposi de marques de qualitat, ha d'aportar-ne la documentació corresponent

Control de recepció mitjançant assaigs: Si el material disposa d'una marca legalment reconeguda a un país de la CEE (Marcatge CE, AENOR, etc.) es podrà prescindir dels assaigs de control de recepció de les característiques del material garantides per la marca; i la DF sol·licitarà en aquest cas, els resultats dels assaigs corresponents al subministrament rebut. En qualsevol cas, la DF podrà sol·licitar assaigs de control de recepció si ho creu convenient.
OPERACIONS DE CONTROL. REVESTIMENTS MURALS:
En el cas que es realitzi el control mitjançant assaigs, s'ha de fer les comprovacions següents:
- Abans de començar l'obra, si varia el subministrament, i per cada 500 m2 de plaques que arribin a l'obra es demanaran al contractista els certificats del fabricant que garanteixin el compliment del plec de condicions tècniques, incloent els resultats dels assaigs següents, realitzats per un laboratori acreditat:
- Pes específic UNE-EN 12372
- Coeficient de saturació
- Absorció d'aigua UNE-EN 12372
- Coeficient de dilatació tèrmica
- Mòdul d'elasticitat
- Porositat aparent
- Duresa al ratllat (Mohs):
- Contingut d'ió sulfat
- Resistència a la compressió (proveta cúbica de 7 cm d'aresta)
- Gelabilitat
- Resistència a la flexió UNE-EN 12372

En cas de no presentar aquests resultats, o que la DF tingui dubtes de la seva representativitat, es realitzaran aquests assaigs sobre el material rebut, a càrrec del contractista.
- Control de característiques geomètriques cada 500 m2 segons la norma UNE EN 13373
    - Dimensions
    - Balcaments
    - Gruix
    - Diferència de llargària entre les arestes
    - Angles
    - Rectitud d'arestes
    - Planor

OPERACIONS DE CONTROL. PAVIMENTS:
En el cas que es realitzi el control mitjançant assaigs, s'ha de fer les comprovacions següents:
- Abans de començar l'obra, si varia el subministrament i cada 1600 m2 de superfície (unes 10000 peces), es demanaran al contractista els certificats del fabricant que garanteixin el compliment del plec de condicions tècniques, incloent els resultats dels assaigs següents, realitzats per un laboratori acreditat:
    - Pes específic (UNE-EN 1936)
    - Coeficient de saturació
    - Absorció d'aigua, en volum (UNE-EN 1339)
    - Coeficient de dilatació tèrmica
    - Mòdul d'elasticitat
    - Porositat aparent
    - Duresa al ratllat (Mohs)
    - Contingut d'ió sulfat
    - Resistència a la compressió (proveta cúbica de 7 cm d'aresta)
    - Gelabilitat
    - Resistència a la flexió
    - Comprovació de les característiques geomètriques sobre 10 peces en cada subministrament:
        - Gruix
        - Angles
        - Planor
        - Rectitud d'arestes

En cas de no presentar aquests resultats, o que la DF tingui dubtes de la seva representativitat, es realitzaran aquests assaigs sobre el material rebut, a càrrec del contractista.
CRITERIS DE PRESA DE MOSTRES:
S'han de seguir les instruccions de la DF i els criteris de les normes de procediment indicades en cada assaig.
INTERPRETACIÓ DE RESULTATS I ACTUACIONS EN CAS D'INCOMPLIMENT. REVESTIMENTS MURALS:
Si en els terminis establerts al començar l'obra no es fa l'entrega dels certificats de qualitat del fabricant, s'ha de realitzar una sèrie completa d'assaigs a càrrec del Contractista.
Els resultats dels assaigs sobre totes les peces de les mostres han de complir les condicions especificades. En cas d'incompliment, s'ha de repetir l'assaig, a càrrec del contractista, sobre el doble número de mostres del mateix lot, acceptant-se aquest, quan els resultats obtinguts sobre totes les peces resultin satisfactoris.
INTERPRETACIÓ DE RESULTATS I ACTUACIONS EN CAS D'INCOMPLIMENT. PAVIMENTS:
No s'admetran materials que no es presentin en bon estat i acompanyats amb el corresponent certificat de qualitat del fabricant on es garanteixin les condicions exigides.

Els resultats dels assaigs d'identificació compliran les condicions del plec. En cas d'incompliment en una comprovació, es repetirà l'assaig sobre dues mostres més del mateix lot, acceptant-ne el conjunt, quan aquests resultin satisfactoris.
En cas d'incompliment d'una comprovació geomètrica, es repetirà l'assaig que no compleixi les especificacions sobre un total de 10 peces del mateix lot. Només s'acceptarà el lot, quan els resultats obtinguts sobre les 10 peces resultin satisfactoris.

B0 - MATERIALS BÀSICS

B0G - PEDRES NATURALS I ARTIFICIALS

B0G2- - PEÇA DE PEDRA NATURAL

0.- ELEMENTS QUE CONTEMPLA EL PLEC

B0G2-0FBP.

Plec de condicions

1.- DEFINICIÓ I CONDICIONS DELS ELEMENTS

Llosa de pedra natural per a col·locar amb un revestiment (parets, terres, taulells, etc.).
Les pedres considerades són:
- Gres
- Calcària
- Granítica
- Basàltica

Els acabats superficials considerats són:
- Serrada i sense polir
- Abuixardada
- Polida
- Polida i abrillantada
- Tosquejada
- Flamejada

CARACTERÍSTIQUES GENERALS:
Ha de ser de constitució homogènia, de gra uniforme i no ha de tenir esquerdes, pèls, buits o cavitats provinents de restes orgànics.
No ha de tenir nòduls o ronyons que puguin dificultar-ne la talla.
Ha de ser sana, estable enfront dels agents atmosfèrics i no gelable.
La llosa ha de tenir un color i una textura uniformes a tota la superfície.
Les arestes han de ser rectes, fetes a escaire, sense cantells escantonats. Les cares han de ser planes.
En colpejar la peça amb un martell ha de donar un so clar i els seus fragments han de tenir les arestes vives.
Ha de tenir bones condicions d'adherència per als morters.
Ha de complir les condicions subjectives requerides per la DF.
Les dimensions de la peça es donaran amb mil·límetres i amb el següent ordre: longitud (l), amplada (b) i gruix (d).
Els acabats superficials s'han d'extendre uniformement fins a les arestes de la peça.
En acabats superficials on s'utilitzi algun material de farciment per a forats, discontinuïtats i esquerdes caldrà indicar el tipus de tractament i la naturalesa dels materials afegits.
El subministrador aportarà la mostra de referència, d'acord amb UNE-EN 12058 i/o UNE-EN 12057 i/o UNE-EN 1469 i/o UNE-EN 1341.
Pes específic (UNE_EN 1936):
- Pedra de gres: >= 24 kN/m3
- Pedra calcària: >= 20 kN/m3
- Pedra granítica: >= 25 kN/m3

PEDRA DE GRES:
Llosa de pedra natural de gres obtinguda de roques d'origen sedimentari, constituïda per sorra de quars i materials aglomerants diversos.
No ha de tenir elements aglomerants de tipus argilós o calcinal.
PEDRA CALCÀRIA:

Llosa de pedra natural calcària obtinguda de roca cristal·lina d'origen sedimentari constituïda bàsicament per carbonat càlcic.
La seva composició no ha de ser excessivament bituminosa ni rica en argila.
PEDRA GRANÍTICA:
Llosa de pedra natural granítica obtinguda de roca cristal·lina d'origen eruptiu constituïda bàsicament per quars, feldspat i mica.
No ha de tenir símptomes de descomposició en els seus feldspats característics.
RAJOLES DE PEDRA NATURAL PER A ÚS COM A PAVIMENT EXTERIOR D'ACORD AMB LA NORMA UNE-EN 1341:
L'amplària nominal ha de ser superior a 150 mm.
- Dimensions (excepte si la pedra es subministra en grandàries aleatòries)
- Tractament químic superficial

Les característiques següents han de complir amb els valors declarats pel fabricant, assajades segons la norma corresponent, dins del límit de tolerància indicat, en el seu cas:
Resistència al glaç/desglaç: Ha de complir la norma UNE-EN 12371
Resistència a la flexió sota càrrega concentrada (F=<20 kN): Ha de complir les normes UNE-EN 12372 i UNE-EN 12372/AC
Resistència a l'abrasió: Ha de complir la norma UNE-EN 1341.
Resistència al lliscament: Ha de complir la norma UNE-EN 1341.
Absorció d'aigua a la pressió atmosfèrica: Ha de complir la norma UNE-EN 13755
Toleràncies:
- Desviació permesa de la dimensió en planta respecte a les nominals:
  - Classe 1 (marcat P1):
    - Rajoles de vores tallades de dimensió nominal =< 700 mm: ± 4 mm
    - Rajoles de vores tallades de dimensió nominal > 700 mm: ± 5 mm
    - Rajoles de vores partides: ± 10 mm
  - Classe 2 (marcat P2):
    - Rajoles de vores tallades de dimensió nominal =< 700 mm: ± 4 mm
    - Rajoles de vores tallades de dimensió nominal > 700 mm: ± 5 mm
    - Rajoles de vores partides: ± 10 mm
- Diferència màxima entre la llargària de dues diagonals:
  - Classe 1 (marcat D1):
    - Llargària < 700 mm : 6 mm
    - Llargària => 700 mm : 8 mm
  - Classe 2 (marcat D2):
    - Llargària < 700 mm : 3 mm
    - Llargària => 700 mm : 6 mm
- Desviació de la mesura del gruix respecte al gruix nominal:
  - Classe 0 (marcat T0): Cap requisit per a la mesura del gruix
  - Classe 1 (marcat T1):
    - Gruix =< 30 mm: ± 3 mm
    - 30 mm < gruix =< 60 mm: ± 4 mm
    - > 60 mm de gruix: ± 5 mm
  - Classe 2 (marcat T2):
    - Gruix =< 30 mm: ± 10%
    - 30 mm < gruix =< 60 mm: ± 3 mm
    - > 60 mm de gruix: ± 4 mm
- Desviació de la planor al llarg de les arestes (rajoles texturades):
  - Vora recta més llarga > 0,5 m:
    - Cara de textura fina: ± 2 mm
    - Cara de textura gruixuda: ± 3 mm
  - Vora recta més llarga > 1 m:
    - Cara de textura fina: ± 3 mm
    - Cara de textura gruixuda: ± 4 mm
  - Vora recta més llarga > 1,5 m:
    - Cara de textura fina: ± 4 mm
    - Cara de textura gruixuda: ± 6 mm

RAJOLES PER A PAVIMENTS I ESCALES I PLAQUETES D'ACORD AMB LES NORMATIVES UNE-EN 12058 I UNE-EN 12057
Les plaquetes són les peces que tenen un gruix inferior a 12 mm.
Les característiques següents han de complir amb els valors declarats pel fabricant, assajades segons la norma corresponent, dins del límit de tolerància indicat, en el seu cas:
- Resistència a la flexió: Ha de complir la norma UNE-EN 12372
- Resistència a l'adherència: Ha de complir la norma UNE-EN 12058 o UNE-EN 12057
- Absorció de l'aigua a la pressió atmosfèrica: Ha de complir la norma UNE-EN 13755
- Reacció al foc : Ha de complir la norma UNE-EN 12058 o UNE-EN 12057
- Absorció a l'aigua per capil·laritat : Ha de complir la norma UNE-EN 1925
- Densitat aparent o porositat oberta: Ha de complir la norma UNE-EN 1936
- Resistència al glaç/desglaç: Ha de complir la norma UNE-EN 12371
- Resistència al xoc tèrmic: Ha de complir la norma UNE-EN 14066
- Permeabilitat al vapor d'aigua: Ha de complir la norma UNE-EN 12524

- Resistència a l'abrasió (excepte en cas de peces per a sócols i davanters d'escales): Ha de complir la norma UNE-EN 14157.
- Resistència al lliscament: Ha de complir la norma UNE-EN 12058 o UNE-EN 12057
- Tactebilitat: (excepte en cas de peces per a sócols i davanters d'escales): Ha de complir la norma UNE-EN 12058 o UNE-EN 12057

Toleràncies:
Toleràncies per peces amb gruix > 12 mm:
- Gruix nominal E en mm:
  - 12<E<=15: ±1,5 mm
  - 15<E<=30: ±10%
  - 30<E<=80: ±3 mm
  - E>80 : ±5 mm
  - En el cas de cares exfoliades / trencades de forma natural els valors anteriors no són vàlids i el fabricant declararà les toleràncies de gruix.
- Planor : <=2% de la longitud de la rajola i <=3 mm
  En el cas de cares exfoliades de forma natural el fabricant declararà les toleràncies.
- Llargària i amplària:

Longitud o amplària nominal en mm.	<600	>=600
Gruix d'arestes bisellades <= 50 mm	±1mm	±1,5mm
Gruix d'arestes bisellades > 50mm	±2mm	±3 mm

Toleràncies per a peces amb gruix <=12mm (plaquetes)
- Llargada i amplària: ±1mm
- Gruix: ±1,5mm
- Planor: 0,15%
- Esquadres: 0,15%

PLAQUES PER A REVESTIMENTS MURALS DE PEDRA NATURAL D'ACORD AMB NORMATIVA UNE-EN 1469.
Les característiques següents han de complir amb els valors declarats pel fabricant, assajades segons la norma corresponent, dins del límit de tolerància indicat, en el seu cas:
- Resistència a la flexió: Ha de complir la norma UNE-EN 12372
- Càrrega de trencament de l'ancoratge: Ha de complir norma UNE-EN 13364
- Absorció de l'aigua a la pressió atmosfèrica: Ha de complir la norma UNE-EN 13755
- Reacció al foc : Ha de complir la norma UNE-EN 1469
- Absorció a l'aigua per capil·laritat : Ha de complir la norma UNE-EN 1925
- Densitat aparent o porositat oberta: Ha de complir la norma UNE-EN 1936
- Resistència al glaç/desglaç: Ha de complir la norma UNE-EN 12371
- Resistència al xoc tèrmic: Ha de complir la norma UNE-EN 14066
- Permeabilitat al vapor d'aigua: Ha de complir la norma UNE-EN 12524

Toleràncies:
- Gruix nominal E en mm
  -12<E<=30: 10%
  -30<E<=80: ±3 mm
  -E>80: ±5 mm
  - En el cas de cares amb esquerdes o sots naturals, els valors anteriors no són aplicables i el fabricant declararà les toleràncies de gruix.
- Planor : <=2% de la Llargària de la rajola i <=3 mm
  En el cas de cares exfoliades de forma natural el fabricant declararà les toleràncies.
- Llargària i amplària:

Llargària o amplària nominal en mm.	<600	>=600
Gruix d'arestes bisellades <= 50 mm	±1mm	±1,5mm
Gruix d'arestes bisellades > 50mm	±2mm	±3 mm

- Localització d'ancoratges (localització especifica, profunditat i diàmetre dels ancoratges del passador):
  - Localització de l'eix mesurat al llarg de la Llargària o amplària de la rajola: ±2 mm
  - Localització de l'eix mesurat al llarg del gruix: ± 1 mm (mesurat des la cara exposada)
  - Fondària del forat: +3 / -1mm
  - Diàmetre del forat +1 / -0,5mm
  - Per a altres formes de fixació el fabricant declararà les toleràncies especifiques.

2.- CONDICIONS DE SUBMINISTRAMENT I EMMAGATZEMATGE

SUBMINISTRAMENT I EMMAGATZEMATGE:
Subministrament: Les peces han d'anar protegides durant el transport. Si es fan servir fleixos

metàl·lics a l'embalatge, aleshores aquests han de ser resistents a la corrosió.
Les superfícies polides s'han de protegir amb mitjans adequats
SUBMINISTRAMENT I EMMAGATZEMATGE EN RAJOLES PER A PAVIMENT EXTERIOR:
Emmagatzematge: En llocs adequats sense possibilitat de ser atacades per agents agressius i de manera que no es trenquin ni s'escantonin.
SUBMINISTRAMENT I EMMAGATZEMATGE EN RAJOLES PER A PAVIMENTS, ESCALES, PLAQUETES O REVESTIMENTS MURALS:
Emmagatzematge: En llocs protegits contra els impactes.

3.- UNITAT I CRITERI D'AMIDAMENT

Unitat d'amidament: la indicada a la descripció de l'element
Criteri d'amidament: quantitat necessària subministrada a l'obra

4.- NORMATIVA DE COMPLIMENT OBLIGATORI

UNE-EN 1341:2002 Baldosas de piedra natural para uso como pavimento exterior. Requisitos y métodos de ensayo.
UNE-EN 1341:2004 ERRATUM Baldosas de piedra natural para uso como pavimento exterior. Requisitos y métodos de ensayo.
UNE-EN 12057:2005 Productos de piedra natural. Plaquetas. Requisitos.
UNE-EN 12058:2005 Productos de piedra natural. Baldosas para pavimentos y escaleras. Requisitos.
UNE-EN 1469:2005 Piedra natural. Placas para revestimientos murales. Requisitos.

5.- CONDICIONS DE CONTROL DE RECEPCIÓ

CONDICIONS DE MARCATGE I CONTROL DE LA DOCUMENTACIÓ EN RAJOLES PER A PAVIMENT EXTERIOR (UNE-EN 1341):
El subministrador ha de posar a disposició de la DF en el cas que aquesta ho sol·liciti, la documentació següent, que acredita el marcatge CE, segons el sistema d'avaluació de conformitat aplicable, d'acord amb el que disposa l'apartat 7.2.1 del CTE:
- Productes per a usos externs i acabat de calçades, destinats a la pavimentació de zones de circulació de vianants i vehicles, a l'exterior:
    - Sistema 4: Declaració de Prestacions

A l'embalatge o bé a l'albarà de lliurament, hi ha de constar la següent informació com a mínim:
- El nom petrogràfic de la pedra (d'acord amb la norma UNE-EN 12407)
- El nom comercial de la pedra
- El nom i direcció del proveïdor
- El nom i la localització de la pedrera
- Referència a la norma UNE-EN 1341
- Identificació del producte segons la classificació de la norma UNE-EN 1341 i els valors declarats pel fabricant:
- Han de portar el marcatge CE de conformitat amb el que disposa el Reial Decret 1328/1995, de 28 de juliol. El símbol normalitzat CE s'ha d'acompanyar de la següent informació:
    - Nom o marca d'identificació i direcció declarada del fabricant
    - Les 2 últimes xifres de l'any d'impressió del marcatge
    - Referència a la norma EN 1341
    - L'ús previst i la descripció de la llosa

En les rajoles destinades a àrees exteriors de circulació de vianants i vehicles, incloses les zones delimitades per als transports públics, ha de constar a més:
    - La resistència a flexió
    - La resistència al lliscament (si procedeix)
    - La resistència al derrapatge (si procedeix)
    - La durabilitat
    - Tractament superficial químic (si procedeix)

CONDICIONS DE MARCATGE I CONTROL DE LA DOCUMENTACIÓ EN RAJOLES PER A PAVIMENTS, ESCALES I PLAQUETES (UNE-EN 12058, UNE-EN 12057):
El subministrador ha de posar a disposició de la DF en el cas que aquesta ho sol·liciti, la documentació següent, que acredita el marcatge CE, segons el sistema d'avaluació de conformitat aplicable, d'acord amb el que disposa l'apartat 7.2.1 del CTE:
- Productes per a acabat de paviments exteriors per a zones d'ús peatonal i vehicular,
- Productes per a acabat de paviments interiors incloses les instal·lacions de transport públic de Nivell o Classe: A1***, F. *** Productes o materials que no necessiten sotmetre's a assaig de reacció al foc (per exemple productes o materials de la classe A1 conformement a la Decisió 96/603/CE, i les seves modificacions),
- Productes per a acabats exteriors o interiors en murs o voltes per altres usos,
- Productes per a acabats exteriors o interiors en murs o voltes sotmesos a legislació sobre reacció

al foc de Nivell o Classe: A1***, F. *** Productes o materials que no necessiten sotmetre's a assaig de reacció al foc (per exemple productes o materials de la classe A1 conformement a la Decisió 96/603/CE, i les seves modificacions):
    - Sistema 4: Declaració de Prestacions
- Productes per a acabats exteriors o interiors en murs o voltes sotmesos a legislació sobre substàncies perilloses, i per a voltes suspeses interiors o exteriors sotmesos a requisits de seguretat en ús (resistència a la flexió),
- Productes per a acabat de paviments interiors incloses les instal·lacions de transport públic de Nivell o Classe: (A1, A2, B, C)**, D, E. ** Productes o materials per als quals no existeix una etapa clarament identificable en el procés de producció que suposi una millora en la classificació de reacció al foc (per exemple l'addició de retardadors d'ignició o la limitació de material orgànic),
- Productes per a acabats exteriors o interiors en murs o voltes sotmesos a legislació sobre reacció al foc de Nivell o Classe: (A1, A2, B, C)**, D, E. ** Productes o materials per als quals no existeix una etapa clarament identificable en el procés de producció que suposi una millora en la classificació de reacció al foc (per exemple l'addició de retardadors d'ignició o la limitació de material orgànic):
    - Sistema 3: Declaració de Prestacions

A l'embalatge i/o sobre la documentació comercial que acompanya el producte hi ha de constar la següent informació com a mínim:
- Referència d'aquesta norma europea (UNE-EN 12058 i/o UNE-EN 12057)
- Nom i marca identificativa del productor o el importador si és el responsable de la posta en el mercat.
- Dos últims dígits de l'any en el que el marcat es va fixar
- Classificació del producte (nom tradicional, família petrogràfica, etc d'acord amb UNE-EN 12440) i els usos finals
- Característiques:
    - Per a rajoles per a paviments i escales d'ús intern:
        - Reacció al foc
        - Resistència a la flexió
        - Resistència al lliscament
        - Tactilitat
        - Densitat aparent
    - Per a rajoles per a paviments i escales d'ús extern:
        - Resistència a la flexió
        - Resistència al lliscament
        - Tactilitat
        - Resistència a les gelades
        - Resistència al xoc tèrmic

CONDICIONS DE MARCATGE I CONTROL DE LA DOCUMENTACIÓ EN RAJOLES PER A REVESTIMENTS MURALS (UNE-EN 1469):
El subministrador ha de posar a disposició de la DF en el cas que aquesta ho sol·liciti, la documentació següent, que acredita el marcatge CE, segons el sistema d'avaluació de conformitat aplicable, d'acord amb el que disposa l'apartat 7.2.1 del CTE:
- Productes per a acabats exteriors o interiors en murs o voltes per altres usos,
- Productes per a acabats exteriors o interiors en murs o voltes sotmesos a legislació sobre reacció al foc de Nivell o Classe: A1***, F. *** Productes o materials que no necessiten sotmetre's a assaig de reacció al foc (per exemple productes o materials de la classe A1 conformement a la Decisió 96/603/CE, i les seves modificacions):
    - Sistema 4: Declaració de Prestacions
- Productes per a acabats exteriors o interiors en murs o voltes sotmesos a legislació sobre substàncies perilloses, i per a voltes suspeses interiors o exteriors sotmesos a requisits de seguretat en ús (resistència a la flexió),
- Productes per a acabats exteriors o interiors en murs o voltes sotmesos a legislació sobre reacció al foc de Nivell o Classe: (A1, A2, B, C)**, D, E. ** Productes o materials per als quals no existeix una etapa clarament identificable en el procés de producció que suposi una millora en la classificació de reacció al foc (per exemple l'addició de retardadors d'ignició o la limitació de material orgànic):
    - Sistema 3: Declaració de Prestacions

A l'embalatge i/o sobre la documentació comercial que acompanya el producte hi ha de constar la següent informació com a mínim:
- Referència d'aquesta norma europea (UNE-EN 1469)
- Nom i marca identificativa del productor o el importador si és el responsable de la posta en el mercat.
- Dos últims dígits de l'any en el que el marcat es va fixar
- Classificació del producte (nom tradicional, família petrogràfica, etc d'acord amb UNE-EN 12440) i els usos finals
- Característiques:
    - Plaques per a ús intern:

- Reacció al foc
- Resistència a la flexió
- Resistència a l'ancoratge
- Permeabilitat al vapor d'aigua
- Densitat aparent

- Plaques per a ús exterior:
  - Reacció al foc
  - Resistència a la flexió
  - Resistència a l'ancoratge
  - Resistència al glaç / desglaç
  - Permeabilitat al vapor d'aigua
  - Resistència al xoc tèrmic
  - Densitat aparent

OPERACIONS DE CONTROL:
Inspecció visual del material en cada subministrament.
El control de recepció de material verificarà que les característiques dels materials són coincidents amb l'establert en la DT. Aquest control ha de complir l'especificat en l'apartat 7.2 del CTE.
Control de documentació: documents d'origen (full de subministrament i etiquetat), certificat de garantia del fabricant, en el seu cas, (signat per persona física) i els documents de conformitat o autoritzacions administratives exigides, inclòs la documentació corresponent al marcatge CE quan sigui pertinent.
Control mitjançant distintius de qualitat i avaluacions d'idoneïtat: En el cas que el fabricant disposi de marques de qualitat, ha d'aportar-ne la documentació corresponent
Control de recepció mitjançant assaigs: Si el material disposa d'una marca legalment reconeguda a un país de la CEE (Marcatge CE, AENOR, etc.) es podrà prescindir dels assaigs de control de recepció de les característiques del material garantides per la marca; i la DF sol·licitarà en aquest cas, els resultats dels assaigs corresponents al subministrament rebut. En qualsevol cas, la DF podrà sol·licitar assaigs de control de recepció si ho creu convenient.
OPERACIONS DE CONTROL. REVESTIMENTS MURALS:
En el cas que es realitzi el control mitjançant assaigs, s'ha de fer les comprovacions següents:
- Abans de començar l'obra, si varia el subministrament, i per cada 500 m2 de plaques que arribin a l'obra es demanaran al contractista els certificats del fabricant que garanteixin el compliment del plec de condicions tècniques, incloent els resultats dels assaigs següents, realitzats per un laboratori acreditat:
- Pes específic UNE-EN 12372
- Coeficient de saturació
- Absorció d'aigua UNE-EN 12372
- Coeficient de dilatació tèrmica
- Mòdul d'elasticitat
- Porositat aparent
- Duresa al ratllat (Mohs):
- Contingut d'ió sulfat
- Resistència a la compressió (proveta cúbica de 7 cm d'aresta)
- Gelabilitat
- Resistència a la flexió UNE-EN 12372

En cas de no presentar aquests resultats, o que la DF tingui dubtes de la seva representativitat, es realitzaran aquests assaigs sobre el material rebut, a càrrec del contractista.
- Control de característiques geomètriques cada 500 m2 segons la norma UNE EN 13373
  - Dimensions
  - Balcaments
  - Gruix
  - Diferència de llargària entre les arestes
  - Angles
  - Rectitud d'arestes
  - Planor

OPERACIONS DE CONTROL. PAVIMENTS:
En el cas que es realitzi el control mitjançant assaigs, s'ha de fer les comprovacions següents:
- Abans de començar l'obra, si varia el subministrament i cada 1600 m2 de superfície (unes 10000 peces), es demanaran al contractista els certificats del fabricant que garanteixin el compliment del plec de condicions tècniques, incloent els resultats dels assaigs següents, realitzats per un laboratori acreditat:
  - Pes específic (UNE-EN 1936)
  - Coeficient de saturació
  - Absorció d'aigua, en volum (UNE-EN 1339)
  - Coeficient de dilatació tèrmica
  - Mòdul d'elasticitat
  - Porositat aparent
  - Duresa al ratllat (Mohs)

  - Contingut d'ió sulfat
  - Resistència a la compressió (proveta cúbica de 7 cm d'aresta)
  - Gelabilitat
  - Resistència a la flexió
  - Comprovació de les característiques geomètriques sobre 10 peces en cada subministrament:
    - Gruix
    - Angles
    - Planor
    - Rectitud d'arestes

En cas de no presentar aquests resultats, o que la DF tingui dubtes de la seva representativitat, es realitzaran aquests assaigs sobre el material rebut, a càrrec del contractista.
CRITERIS DE PRESA DE MOSTRES:
S'han de seguir les instruccions de la DF i els criteris de les normes de procediment indicades en cada assaig.
INTERPRETACIÓ DE RESULTATS I ACTUACIONS EN CAS D'INCOMPLIMENT. REVESTIMENTS MURALS:
Si en els terminis establerts al començar l'obra no es fa l'entrega dels certificats de qualitat del fabricant, s'ha de realitzar una sèrie completa d'assaigs a càrrec del Contractista.
Els resultats dels assaigs sobre totes les peces de les mostres han de complir les condicions especificades. En cas d'incompliment, s'ha de repetir l'assaig, a càrrec del contractista, sobre el doble número de mostres del mateix lot, acceptant-se aquest, quan els resultats obtinguts sobre totes les peces resultin satisfactoris.
INTERPRETACIÓ DE RESULTATS I ACTUACIONS EN CAS D'INCOMPLIMENT. PAVIMENTS:
No s'admetran materials que no es presentin en bon estat i acompanyats amb el corresponent certificat de qualitat del fabricant on es garanteixin les condicions exigides.
Els resultats dels assaigs d'identificació compliran les condicions del plec. En cas d'incompliment en una comprovació, es repetirà l'assaig sobre dues mostres més del mateix lot, acceptant-ne el conjunt, quan aquests resultin satisfactoris.
En cas d'incompliment d'una comprovació geomètrica, es repetirà l'assaig que no compleixi les especificacions sobre un total de 10 peces del mateix lot. Només s'acceptarà el lot, quan els resultats obtinguts sobre les 10 peces resultin satisfactoris.

B1 - MATERIALS PER A PROTECCIONS INDIVIDUALS, COL·LECTIVES, IMPLANTACIÓ I ASISTÈNCIES TÈCNIQUES

B1Z - MATERIALS AUXILIARS PER A SEGURETAT I SALUT

B1Z6 - MATERIALS AUXILIARS PER A TANCAMENTS I DIVISÒRIES PER A SEGURETAT I SALUT

0.- ELEMENTS QUE CONTEMPLA EL PLEC

B1Z6211A,B1Z6AF0A.

1.- DEFINICIÓ I CARACTERÍSTIQUES DELS ELEMENTS

Tanca mòbil d'acer galvanitzat formada per bastidor i malla electrosoldada.
CARACTERÍSTIQUES GENERALS:
Ha de tenir una superfície llisa i uniforme.
No ha de tenir cops, porus ni d'altres deformacions o defectes superficials.
La malla ha d'estar fixada al bastidor i sense guerxaments.
Els perfils i la malla han de ser d'acer galvanitzat en calent per un procés d'immersió contínua.
El recobriment de zinc ha de ser homogeni i continu en tota la seva superfície i no ha de tenir esquerdes, exfoliacions ni despreniments.
Protecció de la galvanització: >= 385 g/m2
Protecció de la galvanització a les soldadures: >= 345 g/m2
Puresa del zinc: >= 98,5%
Toleràncies:
- Rectitud d'arestes: ± 2 mm/m
- Planor: ± 1 mm/m
- Angles: ± 1 mm

2.- CONDICIONS DE SUBMINISTRAMENT I EMMAGATZEMATGE

Subministrament: Amb els elements que calguin per tal d'assegurar el seu escairat, rectitud i planor.

Emmagatzematge: Protegit de les pluges, els focus d'humitat i les zones on pugui rebre impactes. No ha d'estar en contacte amb el terra.

3.- UNITAT I CRITERIS D'AMIDAMENT

Unitat d'amidament: la indicada a la descripció de l'element
Criteri d'amidament: quantitat necessària subministrada a l'obra

4.- NORMATIVA DE COMPLIMENT OBLIGATORI

No hi ha normativa de compliment obligatori.

B4 - MATERIALS PER A ESTRUCTURES

B44 - MATERIALS D'ACER PER A ESTRUCTURES

B44Z - PLANXES I PERFILS D'ACER

0.- ELEMENTS QUE CONTEMPLA EL PLEC

B44ZF036,B44ZS047.

Plec de condicions

1.- DEFINICIÓ I CONDICIONS DELS ELEMENTS

Perfils d'acer per a usos estructurals, formats per peça simple o composta i tallats a mida o treballats a taller.
S'han considerat els tipus següents:
- Perfils d'acer laminat en calent, de les sèries IPN, IPE, HEA, HEB, HEM o UPN, d'acer S275JR, S275J0, S275J2, S355JR, S355J0 o S355J2, segons UNE-EN 10025-2
- Perfils d'acer laminat en calent de les sèries L, LD, T, rodó, quadrat, rectangular o planxa, d'acer S275JR, S275J0, S275J2, S355JR, S355J0 o S355J2, segons UNE-EN 10025-2
- Perfils foradats d'acer laminat en calent de les sèries rodó, quadrat o rectangular d'acer S275J0H o S355J2H, segons UNE-EN 10210-1
- Perfils foradats conformats en fred de les sèries rodó, quadrat o rectangular d'acer S275J0H o S355J2H, segons UNE-EN 10219-1
- Perfils conformats en fred, de les sèries L, LD, U, C, Z, o Omega, d'acer S235JRC, segons UNE-EN 10025-2
- Perfils d'acer laminat en calent, en planxa, d'acer amb resistència millorada a la corrosió atmosfèrica S355J0WP o S355J2WP, segons UNE-EN 10025-5
S'han considerat els tipus d'unió següents:
- Amb soldadura
- Amb cargols
S'han considerat els acabats de protecció següents (no aplicable als perfils d'acer amb resistència millorada a la corrosió atmosfèrica):
- Una capa d'emprimació antioxidant
- Galvanitzat
CARACTERÍSTIQUES GENERALS:
No ha de tenir defectes interns o externs que perjudiquin la seva correcta utilització.
PERFILS D'ACER LAMINAT EN CALENT:
El fabricant ha de garantir que la composició química i les característiques mecàniques i tecnològiques de l'acer utilitzat en la fabricació de perfils, seccions i planxes, compleix les determinacions de les normes de condicions tècniques de subministrament següents:
- Perfils d'acer laminat en calent: UNE-EN 10025-1 i UNE-EN 10025-2
- Perfils d'acer laminat en calent amb resistència millorada a la corrosió atmosfèrica: UNE-EN 10025-1 i PNE-EN 10025-5
Les dimensions i les toleràncies dimensionals i de forma han de ser les indicades a les següents normes:
- Perfil IPN: UNE-EN 10024
- Perfil IPE, HEA, HEB i HEM: UNE-EN 10034
- Perfil UPN: UNE-EN 10279

- Perfil L i LD: UNE-EN 10056-1 i UNE-EN 10056-2
- Perfil T: UNE-EN 10055
- Rodó: UNE-EN 10060
- Quadrat: UNE-EN 10059
- Rectangular: UNE-EN 10058
- Planxa: EN 10029 o UNE-EN 10051
PERFILS FORADATS:
El fabricant ha de garantir que la composició química i les característiques mecàniques i tecnològiques de l'acer utilitzat en la fabricació de perfils compleix les determinacions de les normes de condicions tècniques de subministrament següents:
- Perfils foradats d'acer laminat en calent: UNE-EN 10210-1
- Perfils foradats conformats en fred: UNE-EN 10219-1
Les toleràncies dimensionals han de complir les especificacions de les següents normes:
- Perfils foradats d'acer laminat en calent: UNE-EN 10210-2
- Perfils foradats conformats en fred: UNE-EN 10219-2
PERFILS CONFORMATS EN FRED:
El fabricant ha de garantir que la composició química i les característiques mecàniques i tecnològiques de l'acer utilitzat en la fabricació de perfils i seccions, compleix les determinacions de les normes de condicions tècniques de subministrament del producte de partida. Les toleràncies dimensionals i de la secció transversal han de complir les especificacions de la norma UNE-EN 10162.
PERFILS TREBALLATS A TALLER AMB SOLDADURA:
El material d'aportació utilitzat ha de ser apropiat als materials a soldar i al procediment de soldadura.
Les característiques mecàniques del material d'aportació han de ser superiors a les del material base.
En acers de resistència millorada a la corrosió atmosfèrica, la resistència a la corrosió del material d'aportació ha de ser equivalent a la del material base.
Els procediments autoritzats per a realitzar unions soldades són:
- Per arc elèctric manual amb elèctrode revestit
- Per arc amb fil tubular, sense protecció gasosa
- Per arc submergit amb fil/filferro
- Per arc submergit amb elèctrode nu
- Per arc amb gas inert
- Per arc amb gas actiu
- Per arc amb fil tubular, amb protecció de gas actiu
- Per arc amb fil tubular, amb protecció de gas inert
- Per arc amb elèctrode de wolfram i gas inert
- Per arc de connectors
Les soldadures s'han de fer per soldadors certificats per un organisme acreditat i qualificats segons l'UNE-EN 287-1.
Abans de començar a soldar s'ha de verificar que les superfícies i vores a soldar són adequades al procés de soldadura i que estan lliures de fissures.
Totes les superfícies a soldar s'han de netejar de qualsevol material que pugui afectar negativament la qualitat de la soldadura o perjudicar el procés de soldatge. S'han de mantenir seques i lliures de condensacions.
S'ha d'evitar la projecció d'espurnes erràtiques de l'arc. Si es produeix s'ha de sanejar la superfície d'acer.
S'ha d'evitar la projecció de soldadura. Si es produeix s'ha d'eliminar.
Els components a soldar han d'estar correctament col·locats i fixos en la seva posició mitjançant dispositius adequats o soldadures de punteig, de manera que les unions a soldar siguin accessibles i visibles per al soldador. No s'han d'introduir soldadures addicionals.
L'armat dels components estructurals s'ha de fer de manera que les dimensions finals estiguin dintre de les toleràncies establertes.
Les soldadures provisionals s'han d'executar seguint les especificacions generals. S'han d'eliminar totes les soldadures de punteig que no s'incorporin a les soldadures finals.
Quan el tipus de material de l'acer i/o la velocitat de refredament puguin produir un enduriment de la zona tèrmicament afectada s'ha de considerar la utilització del precalentament. Aquest s'ha d'estendre 75 mm en cada component del metall base.
No s'ha d'accelerar el refredament de les soldadures amb mitjans artificials.
Els cordons de soldadura successius no han de produir osques.
Els defectes de soldadura no s'han de tapar amb soldadures posteriors. S'han d'eliminar de cada passada abans de fer la següent.
Després de fer un cordó de soldadura i abans de fer el següent, cal netejar l'escòria per mitjà d'una picola i d'un raspall.
L'execució dels diferents tipus de soldadures s'ha de fer d'acord amb els requisits establerts a l'apartat 10.3.4 del DB-SE A i l'article 77 de l'EAE per a obres d'edificació o d'acord amb l'article 640.5.2 del PG3 i l'article 77 de l'EAE per a obres d'enginyeria civil.
S'ha de reduir al mínim el nombre de soldadures a efectuar a l'obra.

Les operacions de tall s'han de fer amb serra, cisalla i oxitall automàtic. S'admet l'oxitall manual únicament quan el procediment automàtic no es pugui practicar.
S'accepten els talls fets amb oxitall si no presenten irregularitats significatives i si s'eliminin les restes d'escòria.
Es poden utilitzar procediments de conformat en calent o en fred sempre que les característiques del material no queden per sota dels valors especificats.
Per al conformat en calent s'han de seguir les recomanacions del productor siderúrgic. El doblat o conformat no s'ha de fer durant l'interval de calor blau (250°C a 380°C).
El conformat en fred s'ha de fer respectant les limitacions indicades en la norma del producte.
No s'admeten les martellades.
Els angles entrants i entalles han de tenir un acabat arrodonit amb un radi mínim de 5 mm.
Toleràncies de fabricació:
- En obres d'edificació: Límits establerts a l'apartat 11.1 de DB-SE A
- En obres d'enginyeria civil: Límits establerts a l'article 640.12 del PG3
PERFILS TREBALLATS A TALLER AMB CARGOLS:
S'utilitzaran cargols normalitzats d'acord a les normes recollides a la taula 29.2.b de l'EAE
Els cargols aixamfranats, cargols calibrats, perns articulats i els cargols hexagonals d'injecció s'han d'utilitzar seguint les instruccions del seu fabricant i han de complir els requisits addicionals establerts a l'article 29.2 de l'EAE.
La situació dels cargols a la unió ha de ser tal que redueixi la possibilitat de corrosió i pandeig local de les xapes, i ha de facilitar el muntatge i les inspeccions.
El diàmetre nominal mínim dels cargols ha de ser de 12 mm.
La rosca pot estar inclosa en el pla de tall, excepte en el cas que els cargols s'utilitzin com a calibrats.
Després del collat l'espiga del cargol ha de sobresortir de la rosca de la femella. Entre la superfície de recolzament de la femella i la part no roscada de l'espiga ha d'haver, com a mínim:
- En cargols pretesats: 4 filets complerts més la sortida de la rosca
- En cargols sense pretesar: 1 filet complert més la sortida de la rosca
Les superfícies dels caps de cargols i femelles han d'estar perfectament planes i netes.
En els cargols col·locats en posició vertical, la femella ha d'estar situada per sota del cap del cargol.
En els forats rodons normals i amb cargols sense pretesar no és necessari utilitzar volanderes.
Si s'utilitzen han d'anar sota el cap dels cargols, han de ser aixamfranades i el xamfrà ha d'estar situat en direcció al cap del cargol.
En els cargols pretesats, les volanderes han de ser planes endurides i han d'anar col·locades de la forma següent:
- Cargols 10.9: sota el cap del cargol i de la femella
- Cargols 8.8: sota de l'element que gira
Els forats per als cargols s'han de fer amb perforadora mecànica. S'admet un altre procediment sempre que proporcioni un acabat equivalent.
Es permet l'execució de forats amb punxonatge sempre que es compleixin els requisits establerts a l'apartat 10.2.3 del DB-SE A en obres d'edificació o els establerts a l'apartat 640.5.1.1 del PG3 en obres d'enginyeria civil.
És recomanable que, sempre que sigui possible, es perforin d'un sol cop els forats que travessin dues o més peces.
Els forats allargats s'han de fer amb una operació de punxonatge, o amb la perforació o punxonatge de dos forats i posterior oxitall.
Després de perforar les peces i abans d'unir-les s'han d'eliminar les rebaves.
Els cargols i les femelles no s'han de soldar, a menys que així ho expliciti el plec de condicions tècniques particulars.
S'han de col·locar el nombre suficient de cargols de muntatge per assegurar la immobilitat de les peces armades i el contacte íntim de les peces d'unió.
Les femelles s'han de muntar de manera que la seva marca de designació sigui visible després del muntatge.
En els cargols sense pretesar, cada conjunt de cargol, femella i volandera(es) s'ha de collar fins arribar al "collat a tocar" sense sobretesar els cargols. En grups de cargols aquest procés s'ha de fer progressivament començant pels cargols situats al centre. Si és necessari s'han de fer cicles addicionals de collat .
Abans de començar el pretesat, els cargols pretesats d'un grup s'han de collar d'acord amb el que s'ha indicat per als cargols sense pretesar. Per a que el pretesat sigui uniforme s'han de fer cicles addicionals de collat.
S'han de retirar els conjunts de cargol pretesat, femella i volandera(es) que després de collats fins al pretesat mínim, s'afluixin.
El collat dels cargols pretesats s'ha de fer seguint un dels procediments següents:
- Mètode de la clau dinamomètrica.
- Mètode de la femella indicadora.
- Mètode convinat.
Les operacions de tall s'han de fer amb serra, cisalla i oxitall automàtic. S'admet l'oxitall manual únicament quan el procediment automàtic no es pugui practicar.

S'accepten els talls fets amb oxitall si no presenten irregularitats significatives i si s'eliminin les restes d'escòria.
Es poden utilitzar procediments de conformat en calent o en fred sempre que les característiques del material no queden per sota dels valors especificats.
Per al conformat en calent s'han de seguir les recomanacions del productor siderúrgic. El doblat o conformat no s'ha de fer durant l'interval de calor blau (250°C a 380°C).
El conformat en fred s'ha de fer respectant les limitacions indicades en la norma del producte.
No s'admeten les martellades.
Els angles entrants i entalles han de tenir un acabat arrodonit amb un radi mínim de 5 mm.
Toleràncies de fabricació:
- En obres d'edificació: Límits establerts a l'apartat 11.1 de DB-SE A
- En obres d'enginyeria civil: Límits establerts als apartat 640.5 i 640.12 del PG3
PERFILS PROTEGITS AMB EMPRIMACIÓ ANTIOXIDANT:
La capa d'emprimació antioxidant ha de cobrir de manera uniforme totes les superfícies de la peça.
No ha de tenir fissures, bosses ni altres desperfectes.
Abans d'aplicar la capa d'emprimació les superfícies a pintar han d'estar preparades adequadament d'acord amb les normes UNE-EN ISO 8504-1, UNE-EN ISO 8504-2 i UNE-EN ISO 8504-3.
Prèviament al pintat s'ha de comprovar que les superfícies compleixen els requisits donats pel fabricant per al producte a aplicar.
La pintura d'emprimació s'ha d'utilitzar seguint les instruccions del seu fabricant. No s'utilitzarà si ha superat el temps de vida útil o el temps d'enduriment després de l'obertura del recipient.
Si s'aplica més d'una capa s'ha d'utilitzar per a cadascuna un color diferent.
Després de l'aplicació de la pintura les superfícies s'han de protegir de l'acumulació d'aigua durant un cert temps.
No s'han d'utilitzar materials de protecció que perjudiquin la qualitat de la soldadura a menys de 150 mm de la zona a soldar.
Les soldadures i el metall base adjacent no s'han de pintar sense haver eliminat prèviament l'escòria.
La zona sense revestir situada al voltant del perímetre de la unió amb cargols no s'ha de tractar fins que no s'hagi inspeccionat la unió.
PERFILS GALVANITZATS:
El recobriment de zinc ha de ser homogeni i continu en tota la superfície.
No s'han d'apreciar esquerdes, exfoliacions ni despreniments del recobriment.
La galvanització s'ha de fer d'acord amb les normes UNE-EN ISO 1460 o UNE-EN ISO 1461, segons correspongui.
S'han de segellar totes les soldadures abans de fer un decapat previ a la galvanització.
Si el component prefabricat té espais tancats s'han de disposar forats de ventilació o purga.
Abans de pintar-les, les superfícies galvanitzades s'han de netejar i tractar amb pintura anticorrosiva amb diluent àcid o amb raig escombrador.

2.- CONDICIONS DE SUBMINISTRAMENT I EMMAGATZEMATGE

Subministrament: de manera que no pateixin deformacions, ni esforços no previstos.
Emmagatzematge: Seguint les instruccions del fabricant. En llocs secs, sense contacte directe amb el terra i protegits de la intempèrie, de manera que no s'alterin les seves condicions.
No s'han d'utilitzar si s'ha superat la vida útil en magatzem especificada pel fabricant.

3.- UNITAT I CRITERI D'AMIDAMENT

kg de pes necessari subministrat a l'obra, calculat segons les especificacions de la DT, d'acord amb els criteris següents:
- El pes unitari per al seu càlcul ha de ser el teòric
- Per a poder utilitzar un altre valor diferent del teòric, cal l'acceptació expressa de la DF
Aquests criteris inclouen les pèrdues de material corresponents a retalls.

4.- NORMATIVA DE COMPLIMENT OBLIGATORI

NORMATIVA GENERAL:
UNE-EN 10025-1:2006 Productos laminados en caliente de aceros para estructuras. Parte 1: Condiciones técnicas generales de suministro.
UNE-EN 10025-2:2006 Productos laminados en caliente de aceros para estructuras. Parte 2: Condiciones técnicas de suministro de los aceros estructurales no aleados.
UNE-EN 10210-1:1994 Perfiles huecos para construcción, acabados en caliente, de acero no aleado de grano fino. Parte 1: condiciones técnicas de suministro.
UNE-EN 10219-1:1998 Perfiles huecos para construcción conformados en frío de acero no aleado y de grano fino. Parte 1: Condiciones técnicas de suministro.

UNE-EN 10162:2005 Perfiles de acero conformados en frío. Condiciones técnicas de suministro. Tolerancias dimensionales y de la sección transversal.
OBRES D'EDIFICACIÓ:
Real Decreto 751/2011, de 27 de mayo, por el que se aprueba la Instrucción de Acero Estructural (EAE).
Real Decreto 314/2006, de 17 de marzo, por el que se aprueba el Código Técnico de la Edificación Parte 2. Documento Básico de Acero DB-SE-A.
* UNE-ENV 1090-1:1997 Ejecución de estructuras de acero. Parte 1: Reglas generales y reglas para edificación.
OBRES D'ENGINYERIA CIVIL:
Real Decreto 751/2011, de 27 de mayo, por el que se aprueba la Instrucción de Acero Estructural (EAE).
* Orden FOM/475/2002 de 13 de febrero, por la que se actualizan determinados artículos del Pliego de Prescripciones Técnicas Generales para Obras de Carreteras y Puentes relativos a Hormigones y Acero (PG-3).

5.- CONDICIONS DE CONTROL DE RECEPCIÓ

CONDICIONS DE MARCATGE I CONTROL DE LA DOCUMENTACIÓ EN PERFILS D'ACER LAMINAT I PERFILS D'ACER BUITS:
Cada producte ha d'anar marcat de forma clara i indeleble amb la següent informació:
- El tipus, la qualitat i, si és aplicable, la condició de subministrament mitjançant la seva designació abreujada
- Un número que identifiqui la colada (aplicable únicament en el cas d'inspecció per colades) i, si és aplicable, la mostra
- El nom del fabricant o la seva marca comercial
- La marca de l'organisme de control extern (quan sigui aplicable)
- Han de portar el marcatge CE de conformitat amb el que disposa el Reial Decret 1328/1995, de 28 de juliol
La marca ha d'estar situada en una posició propera a un dels extrems de cada producte o en la secció transversal de tall.
Quan els productes es subministren en paquets el marcatge s'ha de fer amb una etiqueta adherida al paquet o sobre el primer producte del mateix.
PERFILS D'ACER LAMINAT EN CALENT:
El subministrador ha de posar a disposició de la DF en el cas que aquesta ho sol·liciti, la documentació següent, que acredita el marcatge CE, segons el sistema d'avaluació de conformitat aplicable, d'acord amb el que disposa l'apartat 7.2.1 del CTE:
 - Productes per a ús en estructures metàl·liques o en estructures mixtes metall i formigó:
     - Sistema 2+: Declaració de Prestacions
El símbol normalitzat CE (d'acord amb la directiva 93/68/CEE) s'ha de col·locar sobre el producte acompanyat per:
- El número d'identificació de l'organisme de certificació
- El nom o marca comercial i adreça declarada del fabricant
- Les dues ultimes xifres de l'any d'impressió del marcat
- El número del certificat de conformitat CE o del certificat de producció en fàbrica (si és procedent)
- Referència a la norma EN 10025-1
- Descripció del producte: nom genèric, material, dimensions i ús previst
- Informació de les característiques essencials indicades de la següent forma:
     - Designació del producte d'acord amb la norma corresponent de toleràncies dimensionals, segons el capítol 2 de la norma EN 10025-1
     - Designació del producte d'acord amb l'apartat 4.2 de les normes EN 10025-2 a EN 10025-6
CONDICIONS DE MARCATGE I CONTROL DE LA DOCUMENTACIÓ EN PERFILS D'ACER CONFORMATS:
Han d'anar marcats individualment o sobre el paquet amb una marca clara i indeleble que contingui la següent informació:
- Dimensions del perfil o número del plànol de diseny
- Tipus i qualitat de l'acer
- Referència que indiqui que els perfils s'han fabricat i assajat segons UNE-EN 10162; si es requereix, el marcatge CE
- Nom o logotipus del fabricant
- Codi de producció
- Identificació del laboratori d'assaigs extern (quan sigui aplicable)
- Codi de barres, segons ENV 606, quan la informació mínima anterior es faciliti amb un text clar
CONDICIONS DE MARCATGE I CONTROL DE LA DOCUMENTACIÓ EN PERFILS FORADATS:
Cada perfil ha d'anar marcat de forma clara i indeleble amb la següent informació:
- La designació abreujada
- El nom o les sigles (marca de fàbrica) del fabricant
- En el cas d'inspecció i assaigs específics, un número d'identificació, per exemple el número de comanda, que permeti relacionar el producte o la unitat de subministrament i el document corresponent

(únicament aplicable als perfils foradats conformats en fred)
Quan els productes es subministren en paquets el marcatge es pot fer amb una etiqueta adherida al paquet.
OPERACIONS DE CONTROL:
El control de recepció de material verificarà que les característiques dels materials són coincidents amb l'establert en la DT. Aquest control ha de complir l'especificat en l'apartat 7.2 del CTE.
Control de documentació: documents d'origen (full de subministrament i etiquetat), certificat de garantia del fabricant, en el seu cas, (signat per persona física) i els documents de conformitat o autoritzacions administratives exigides, inclòs la documentació corresponent al marcatge CE quan sigui pertinent.
Control mitjançant distintius de qualitat i avaluacions d'idoneïtat: En el cas que el fabricant disposi de marques de qualitat, ha d'aportar-ne la documentació corresponent
Control de recepció mitjançant assaigs: Si el material disposa d'una marca legalment reconeguda a un país de la CEE (Marcatge CE, AENOR, etc.) es podrà prescindir dels assaigs de control de recepció de les característiques del material garantides per la marca; i la DF sol·licitarà en aquest cas, els resultats dels assaigs corresponents al subministrament rebut. En qualsevol cas, la DF podrà sol·licitar assaigs de control de recepció si ho creu convenient.
Inspecció visual del material a la seva recepció. Es controlaran les característiques geomètriques com a mínim sobre un 10% de les peces rebudes. El subministrament del material es realitzarà amb la inspecció requerida (UNE-EN 10204).
A efectes de control d'apilament, la unitat d'inspecció ha de complir les següents condicions:
- Correspondència en el mateix tipus i grau d'acer
- Procedència de fabricant
- Pertany a la mateixa sèrie en funció del gruix màxim de la secció:
     - Sèrie lleugera: e <= 16 mm
     - Sèrie mitja: 16 mm <= e <= 40 mm
     - Sèrie pesada: e > 40 mm
En el cas que es realitzi el control mitjançant assaigs, s'ha de fer les comprovacions següents:
- Les unitats d'inspecció seran fraccions de cada grup afí, amb un pes màxim de 20 t per lot.
- Per a cada lot , es realitzaran els següents assaigs:
     - Determinació quantitativa de sofre (UNE 7-019)
     - Determinació quantitativa fòsfor (UNE 7-029)
     - Determinació del contingut de nitrogen (UNE 36-317-1)
     - Determinació quantitativa del contingut de carboni (UNE 7014)
- En una mostra d'acer laminat, per a cada lot , es realitzaran a més, els següents assaigs:
     - Determinació quantitativa de manganès (UNE 7027)
     - Determinació gravimètrica de silici (UNE 7028)
     - Assaig a flexió pel xoc d'una proveta de planxa d'acer (UNE 7475-1)
     - Determinació de la duresa brinell d'una proveta (UNE-EN-ISO 6506-1)
- En una mostra de perfils d'acer buits, per a cada lot, es realitzaran a més, els següents assaigs:
     - Assaig d'aixafada (UNE-EN ISO 8492)
- En el cas de perfils galvanitzats, es comprovarà la massa i gruix del recobriment (UNE-EN ISO 1461, UNE-EN ISO 2178).
OPERACIONS DE CONTROL EN UNIONS SOLDADES:
Recepció del certificat de qualitat de les característiques dels elèctrodes.
Abans de començar l'obra, i sempre que es canviï el tipus de material d'aportació:
- Preparació d'una proveta mecanitzada, soldades amb el material d'aportació previst, i assaig a tracció (UNE-EN ISO 15792-2). Abans d'aquest assaig, es realitzarà una radiografia de la soldadura realitzada (UNE-EN 1435), per tal de constatar que el cordó està totalment ple de material d'aportació.
- Assaig de tracció del metall aportat(UNE-EN ISO 15792-2) 1 provetes
- Assaig de resiliència del metall aportat (UNE-EN ISO 15792-2) 1 provetes
CRITERIS DE PRESA DE MOSTRES:
Les mostres per als assaigs químics es prendran de la unitat d'inspecció segons els criteris establerts a la norma UNE-EN ISO 14284.
En perfils laminats i conformats les mostres per als assaigs mecànics es prendran segons els criteris establerts a les UNE EN 10025-2 a UNE 10025-6. Les localitzacions de les mostres seguiran els criteris establerts a l'annex A de l'UNE EN 10025-1.
Per la preparació de les provetes s'aplicaran els requisits establerts a la UNE-EN ISO 377.
Per la preparació de provetes per assaig de tracció s'aplicarà la UNE-EN 10002-1.
En perfils laminats, per la preparació de provetes per assaig a flexió per xoc (resiliència) s'aplicarà la UNE 10045-1. També son d'aplicació els següents requeriments:
- Gruix nominal >12 mm: mecanitzar provetes de 10x10 mm
- Gruix nominal <= 12 mm: l'ample mínim de la proveta serà de 5 mm
Les mostres i provetes tenen que estar marcades de manera que es reconeguin els productes originals, així com la seva localització i orientació del producte.
Les mostres i els criteris de conformitat per als perfils buits, queden establerts a la norma UNE-EN 10219-1 seguint els parametres de la taula D.1

INTERPRETACIÓ DE RESULTATS I ACTUACIONS EN CAS D'INCOMPLIMENT:
No es podrà acceptar perfils que no estiguin amb les garanties corresponents i no vagin marcats adequadament.
Si els resultats de tots els assaigs de recepció d'un lot acompleixen el prescrit, aquest és acceptable.
Si algun resultat no acompleix el prescrit, però s'ha observat en el corresponent assaig alguna anomalia no imputable al material (com defecte en la mecanització de la proveta, irregular funcionament de la maquinaria d'assaig...) l'assaig es considerarà nul i caldrà repetir-lo correctament amb una nova proveta.
Si algun resultat no acompleix el prescrit havent-ho realitzat correctament, es realitzaran 2 contrassaigs segons UNE-EN 10021, sobre provetes preses de dues peces diferents del lot que s'està assajant. Si ambdós resultats (dels contrassaigs) compleixen el prescrit, la unitat d'inspecció serà acceptable, en cas contrari es rebutjarà.
Quan es sobrepassi alguna de les toleràncies especificades en algun control geomètric, es rebutjarà la peça incorrecta. A més a més, s'augmentarà el control, en l'apartat incomplet, fins a un 20% d'unitats. Si encara es troben irregularitats, es faran les oportunes correccions i/o rebuigs i es farà el control sobre el 100 % de les unitats amb les oportunes actuacions segons el resultat.
INTERPRETACIÓ DE RESULTATS I ACTUACIONS EN CAS D'INCOMPLIMENT EN UNIONS SOLDADES:
El material d'aportació complirà les condicions mecàniques indicades.
En les provetes preparades amb soldadures, la línia de ruptura ha de quedar fora de la zona d'influència de la soldadura.

B4 - MATERIALS PER A ESTRUCTURES

B4L - ELEMENTS RESISTENTS INDUSTRIALITZATS PER A FORMACIÓ DE SOSTRES

B4LF - BIGUETES DE FORMIGÓ PRETESAT

Plec de condicions

1.- DEFINICIÓ I CONDICIONS DELS ELEMENTS

Element prefabricat de formigó precomprimit amb les seves armadures preteses.
S'han considerat els elements següents:
- Element autoresistent, apte per a resistir les sol·licituds de càlcul i els esforços de muntatge.
- Element semiresistent, apte per a resistir les sol·licituds de càlcul un cop completat a l'obra.
CARACTERÍSTIQUES GENERALS:
Els elements prefabricats han d'anar marcats o etiquetats per mostrar la identificació del fabricant, la identificació del lloc de producció, el número d'identificació de la unitat (quan sigui necessari), la data de fabricació, el pes de la unitat (si és >800kg) i informació per a la instal·lació si fos necessari. També caldrà facilitar la següent informació: nom del fabricant, direcció del fabricant, identificació del producte, número de la norma del producte i número de la posició de la documentació tècnica (quan sigui necessari).
El producte ha d'anar acompanyat de la documentació tècnica que ha d'incloure informació detallada dels elements pel que fa referència a dades geomètriques i propietats complementàries dels materials, incloent les dades de construcció tals com les dimensions, les toleràncies, la disposició de l'armat, el recobriment del formigó, les característiques superficials (quan sigui necessari), les condicions de recolzament transitòries i finals esperades i les condicions d'elevació
En comprovar l'aspecte superficial de l'element, aquest ha de tenir unes característiques uniformes i no s'admet la presència de rebaves, cocons, discontinuïtats en el formigonament, superfícies deteriorades, armadures visibles ni d'altres defectes que perjudiquin el seu comportament a l'obra o el seu aspecte exterior.
Les característiques geomètriques i d'armat han de correspondre amb les condicions reflectides a la fitxa tècnica del sistema de sostre utilitzat
Només s'han d'utilitzar materials la idoneïtat dels quals estigui provada.
Els requisits dels materials que formen els prefabricats (acer i formigó) es descriuen en UNE-EN 13369 punt 4.1.
Tots els materials utilitzats en la fabricació de les peces han de complir les condicions fixades a les normes EHE-08 o el CODI ESTRUCTURAL i UNE-EN 13369.
La resistència del formigó ha d'esser igual o superior a C25/30 per als prefabricats armats i C30/37 per als prefabricats pretesats.
L'armadura passiva, longitudinal, superior i inferior, la transversal i la de connexió ha d'estar feta amb filferros corrugats, que compleixin les exigències de l'EHE-08, art.32.3 o el CODI

ESTRUCTURAL art. 34.3.
En la fabricació de la peça s'han de complir les prescripcions establertes en la norma EHE-08 o el CODI ESTRUCTURAL i UNE-EN 13369 en especial les que fan referència a la seva durabilitat.
Ha de correspondre a les especificacions de la DT, pel que fa a dimensions, geometria, resistència a compressió i a flexió.
La bigueta ha de resistir, sense necessitat d'apuntalament, els esforços originats durant la seva col·locació i posada a l'obra.
Els recobriments de formigó mínims es descriuen en UNE-ENV 1992-1-1 punt 4.1
El formigó no ha de tenir defectes de vibratge.
La cara superior de la peça ha de tenir una textura rugosa al llarg de tota la superfície.
L'armadura bàsica ha d'estar disposada a tota la llargària de la bigueta.
Fissuració: Sense fissures visibles
Toleràncies:
Les toleràncies geomètriques de fabricació queden grafiades a l'UNE-EN 13225 punt 4.3.1
Contrafletxa: ±L/700 per elements armats i en cas d'elements pretesats poden adoptar-se 1,5 vegades aquest valor

2.- CONDICIONS DE SUBMINISTRAMENT I EMMAGATZEMATGE

Emmagatzematge: Les biguetes i lloses alveolars pretensades s'han d'apilar netes sobre suports que han de coincidir en la mateixa vertical- amb vol no superior a 0,5 metres ni alçària superior a 1,5 metres, llevat d'indicació del propi fabricant

3.- UNITAT I CRITERI D'AMIDAMENT

Unitat d'amidament: la indicada a la descripció de l'element
Criteri d'amidament: quantitat necessària subministrada a l'obra

4.- NORMATIVA DE COMPLIMENT OBLIGATORI

UNE-EN 13225:2005 Productos prefabricados de hormigón. Elementos estructurales lineales.
UNE-EN 13369:2006 Reglas comunes para productos prefabricados de hormigón.
Real Decreto 1247/2008, de 18 de julio, por el que se aprueba la Instrucción de Hormigón Estructural (EHE-08).
Real Decreto 470/2021, de 29 de junio, por el que se aprueba el Código Estructural.

5.- CONDICIONS DE CONTROL DE RECEPCIÓ

CONDICIONS DE MARCATGE I CONTROL DE LA DOCUMENTACIÓ:
El subministrador ha de posar a disposició de la DF en el cas que aquesta ho sol·liciti, la documentació següent, que acredita el marcatge CE, segons el sistema d'avaluació de conformitat aplicable, d'acord amb el que disposa l'apartat 7.2.1 del CTE:
- Productes per a estructural:
    - Sistema 2+: Declaració de Prestacions

El símbol de marcatge de conformitat CE s'ha d'estampar d'acord amb la Directiva 93/68CE i ha d'estar visible sobre el producte o sobre etiqueta, embalatge o documentació comercial i ha d'anar acompanyat de la següent informació:
- Número identificador de l'organisme de certificació;
- Nom, marca comercial i adreça registrada del fabricant;
- Els dos últims dígits de l'any en que es va fixar el marcatge;
- Número del certificat de control de producció en fàbrica;
- Referència a la norma UNE-EN del producte prefabricat;
- Descripció del producte, nom genèric i ús previst;
- Informació de les característiques essencials:
    - Resistència a compressió del formigó
    - Resistència última a tracció i límit elàstic (de l'acer)
    - Resistència mecànica (per càlcul)
    - Resistència al foc (per a la capacitat portant)
    - Detalls constructius (propietats geomètriques i documentació tècnica)
    - Durabilitat

Per aquest producte es poden realitzar tipus d'etiquetes diferents on es detalla d'una manera o altre la informació sobre les característiques essencials segons estigui en la informació tècnica, en la documentació tècnica o en les especificacions de disseny , d'acord amb l'UNE-EN corresponent del producte.
Sobre el producte es pot col·locar etiqueta simplificada on apareixeran les dades següents:

- Nom, marca comercial i adreça registrada del fabricant;
- Número identificador de la unitat
- Els dos últims dígits de l'any en que es va fixar el marcatge;
- Número del certificat de control de producció en fàbrica;
- Referència a la norma UNE-EN del producte prefabricat;

Si el material ha de ser component de la part cega del tancament exterior d'un espai habitable, el fabricant ha de declarar, com a mínim, els valors per les propietats higrotèrmiques següents, d'acord amb l'especificat en l'apartat 4.1 del DB HE 1:

- Conductivitat tèrmica (W/mK)
- Factor de resistència a la difusió del vapor d'aigua

OPERACIONS DE CONTROL:

En cada subministrament d'elements resistents que arribi a l'obra s'ha de verificar com a mínim:

- Que les marques d'identificació sobre l'element resistent (fabricant, tipus d'element, data fabricació i dades geomètriques) coincideixen amb les dades del full de subministrament
- Que les característiques geomètriques i d'armat estan d'acord amb la fitxa tècnica i coincideixen amb les especificades al projecte executiu

L'element resistent que resulti malmès quedant afectada la seva capacitat resistent en els processos de transport, descarrega i manipulació, no s'ha d'utilitzar en l'obra

CRITERIS DE PRESA DE MOSTRES:

Els controls s'han de realitzar segons les instruccions de la DF i els criteris indicats a les normes de procediment corresponents.

INTERPRETACIÓ DE RESULTATS I ACTUACIONS EN CAS D'INCOMPLIMENT:

Control estructural i físic: Es rebutjaran les biguetes / semibiguetes que no vagin identificades o no disposin d'autorització d'us.

Control geomètric: Es rebutjaran les biguetes / semibiguetes quan s'observin irregularitats dimensionals.

B4 - MATERIALS PER A ESTRUCTURES

B4R - MATERIALS PER A ESTRUCTURES D'ACERS ESPECIALS I METALLS

B4R0- - ACER INOXIDABLE AUSTENÍTIC EN PERFILS

0.- ELEMENTS QUE CONTEMPLA EL PLEC

B4R0-0LRM.

Plec de condicions

1.- DEFINICIÓ I CONDICIONS DELS ELEMENTS

Perfils laminats tipus "L

CARACTERÍSTIQUES GENERALS:

El fabricant ha de garantir les característiques mecàniques i la composició química del perfil.
Els perfils no han de tenir defectes interns o externs que perjudiquin la seva correcta utilització.

Composició química de l'acer:

	AISI 304(1.4301)	AISI 316(1.4401)
C	<= 0,07%	<= 0,07%
Mn	<= 2,00%	<= 2,00%
Si	<= 1,00%	<= 1,00%
Cr	17,50% - 19,50%	16,50% - 18,50%
Ni	8,00% - 10,50%	10,00% - 13,00%
Mo	-	2,00% - 2,50%

Resistència a la tracció: >= 600 N/mm2

Els perfils han de tenir la forma i dimensions indicades a la DT.

Toleràncies:

- Gruix: >= 2,5%
- LLargària: 0,1%
- Alineació d'arestes: 0,2%

- Torsió: ± 1°/m
- Angles: ± 1°

2.- CONDICIONS DE SUBMINISTRAMENT I EMMAGATZEMATGE

Subministrament: Amb les proteccions necessàries perquè arribi a l'obra amb les condicions exigides i amb l'escairat previst.
Emmagatzematge: Sense contacte directe amb el terra, classificats per tipus i dimensions.

3.- UNITAT I CRITERI D'AMIDAMENT

Unitat d'amidament: la indicada a la descripció de l'element
Criteri d'amidament: quantitat necessària subministrada a l'obra

4.- NORMATIVA DE COMPLIMENT OBLIGATORI

UNE-EN 10088-1:2006 Aceros inoxidables. Parte 1: Relación de aceros inoxidables.

B7 - MATERIALS PER A IMPERMEABILITZACIONS I AÏLLAMENTS

B71 - LÀMINES BITUMINOSES

B7 - MATERIALS PER A IMPERMEABILITZACIONS I AÏLLAMENTS

B71 - LÀMINES BITUMINOSES

B711 - LÀMINES BITUMINOSES NO PROTEGIDES

Plec de condicions

1.- DEFINICIÓ I CONDICIONS DELS ELEMENTS

Làmines formades per material bituminòs amb o sense armadura, per a impermeabilització.
S'han considerat els tipus de làmines següents:

- LBM (SBS): làmines de betum modificat amb elastòmers (cautxú termoplàstic estirè-butadiè-estirè) formades por una o vàries armadures recobertes amb màstics bituminosos modificats, material antiadherent, sense protecció o amb autoprotecció (mineral o metàl·lica).
- LBM (APP): làmines de betum modificat amb plastòmers (polímer polipropilè atàctic), formades por una o vàries armadures recobertes amb màstics bituminosos modificats, material antiadherent, sense protecció o amb autoprotecció (mineral o metàl·lica).

S'han considerat els tipus d'armadures següents:

- FM: Conjunt feltre-malla de fibra de vidre i polièster
- FV: Feltre de fibra de vidre
- FP: Feltre de polièster
- PE: Film de poliolefina
- TV: Teixit de fibra de vidre
- PR: Film de polièster
- MV: Malla amb feltre de fibra de vidre
- NA: Sense armadura

CARACTERÍSTIQUES GENERALS:

En el cas de que el material s'utilitzi en obra pública, l'acord de Govern de la Generalitat de

Catalunya de 9 de juny de 1998, exigeix que els materials siguin de qualitat certificada o puguin acreditar un nivell de qualitat equivalent, segons les normes aplicables als estats membres de la Unió Europea o de l'Associació Europea de Lliure Canvi.
També en aquest cas, es procurarà que els esmentats materials disposin de l'etiqueta ecològica europea, regulada en el Reglament 880/1992/CEE o bé altres distintius de la Comunitat Europea.
L'armadura ha de donar resistència mecànica i/o estabilitat dimensional i servir de suport al material impermeabilitzant.
La làmina ha de tenir un aspecte uniforme i sense defectes (vores esqueixades o no rectilínies, trencaments, esquerdes, protuberàncies, clivelles, forats)
Les làmines metàl·liques d'autoprotecció han d'haver estat sotmeses a un procés de gofratge, amb la finalitat d'augmentar la resistència al lliscament del recobriment bituminós i de compensar les dilatacions que experimentin.
Les làmines amb autoprotecció metàl·lica, han de tenir la superfície exterior totalment coberta amb una làmina protectora d'aquest material, adherit al recobriment bituminós.
La làmina amb autoprotecció mineral, ha de tenir la superfície exterior coberta amb gra mineral uniformement repartit, encastat a la làmina i adherit al recobriment bituminós.
En la làmina amb autoprotecció mineral, s'ha de deixar neta de grans minerals una banda perimetral de 8 cm, com a mínim, per a possibilitar el solapament.
En la làmina amb tractament antiarrels, la cara exterior ha d'estar tractada amb un producte herbicida o repelent de les arrels.
Incompatibilitats:
- Làmines no protegides LBA, LBM, LO: No s'han de posar en contacte amb productes de base asfàltica o derivats.
- Làmines autoprotegides LBA, LBM, LO i làmines LAM: no s'han de posar en contacte amb productes de base de quitrà o derivats.
LÀMINES LBA, LO O LBM:
Ha de tenir un acabat antiadherent a la cara no protegida, per a evitar l'adherència a l'enrotllar-se.
LÀMINES PER A IMPERMEABILITZACIÓ DE COBERTES, BARRERES ANTICAPIL.LARITAT O D'ESTANQUITAT EN ESTRUCTURES ENTERRADES:
Les característiques següents han de complir amb els valors declarats pel fabricant, assajades segons la norma corresponent, dins del límit de tolerància indicat, en el seu cas:
- Defectes visibles (UNE-EN 1850-1)
- Resistència a l'impacte (UNE-EN 12691): >= valor declarat pel fabricant
- Plegabilitat a baixes temperatures (UNE-EN 1109): <= valor declarat pel fabricant
- Resistència a l'esquinçament (UNE-EN 12310-1): >= valor declarat pel fabricant
- Resistència a una càrrega estàtica (UNE-EN 12730): >= valor declarat pel fabricant
- Resistència a tracció (UNE-EN 12311-1): Tolerància declarada pel fabricant en les direccions transversal i longitudinal de la làmina
La classificació respecte a la reacció al foc (Euroclasses) s'ha de determinar d'acord amb la norma UNE-EN 13501-1.
Toleràncies:
- Llargària (UNE-EN 1848-1): Tolerància declarada pel fabricant
- Amplària (UNE-EN 1848-1): Tolerància declarada pel fabricant
- Rectitut (UNE-EN 1848-1): ± 20 mm/10 m
- Massa per unitat de superfície (UNE-EN 1849-1): Tolerància declarada pel fabricant
- Gruix (UNE-EN 1849-1): Tolerància declarada pel fabricant
LÀMINES PER A IMPERMEABILITZACIÓ DE COBERTES:
Les característiques següents han de complir amb els valors declarats pel fabricant, assajades segons la norma corresponent, dins del límit de tolerància indicat, en el seu cas:
- Estanquitat a l'aigua (UNE-EN 1928 mètode A o B): Ha de complir
- Resistència a la penetració de les arrels (UNE-EN 13948): Ha de complir
- Estabilitat dimensional, en làmines amb fibres orgàniques o sintètiques (UNE-EN 1107-1): <= valor declarat pel fabricant
- Estabilitat de forma sota canvis cíclics de temperatura, en làmines amb autoprotecció metàl·lica (UNE-EN 1108): <= valor declarat pel fabricant
- Envelliment artificial, en làmines que han d'anar col·locades en la capa superior de la membrana (UNE-EN 1296):
    - Làmines amb protecció lleugera superficial permanent:
        - Flexibilitat a baixa temperatura (UNE-EN 1109): Tolerància declarada pel fabricant
        - Resistència a la fluència a temperatura elevada (UNE-EN 1110): Tolerància declarada pel fabricant
    - Làmines sense protecció superficial (UNE-EN 1296 método per exposició perllongada): Ha de complir
- Adhesió dels grànuls (UNE-EN 12039): ± 30% en massa de grànuls
La classificació respecte el comportament devant un foc extern s'ha de determinar d'acord amb la norma UNE-EN 13501-5.
LÀMINES ANTICAPIL.LARITAT O PER A ESTANQUITAT D'ESTRUCTURES ENTERRADES:
Les característiques següents han de complir amb els valors declarats pel fabricant, assajades segons la norma corresponent, dins del límit de tolerància indicat, en el seu cas:

- Estanquitat a l'aigua (UNE-EN 1928 mètode A o B): Ha de complir
    - Assaig a 2 kPa per a làmines anticapil·laritat
    - Assaig a 60 kPa per a làmines per a estanquitat d'estructures enterrades
- Durabilitat de l'estanquitat front a l'envelliment artificial (UNE-EN 1296, UNE-EN 1928): Ha de complir
- Durabilitat de l'estanquitat front a agents químics (UNE-EN 1847, UNE-EN 1928): Ha de complir
- Factor de transmissió del vapor d'aigua (UNE-EN 1931): Tolerància declarada per al valor declarat pel fabricant

2.- CONDICIONS DE SUBMINISTRAMENT I EMMAGATZEMATGE

Subministrament: Empaquetada en rotlles. Cada un ha de contenir una sola peça, o com a màxim dues. En cada partida no hi haurà més del 3% de rotlles, contenint dues peces i cap que en contingui més de dues. Els rotlles han d'anar protegits.
Emmagatzematge: Els rotlles s'han de mantenir en el seu envàs, apilats en posició horitzontal amb un màxim de quatre filades posades en el mateix sentit, a temperatura baixa i uniforme, protegits del sol, la pluja i la humitat en llocs coberts i ventilats.
Temps màxim d'emmagatzematge:
- Làmines autoadhesives: 6 mesos
- Resta de làmines: 12 mesos

3.- UNITAT I CRITERI D'AMIDAMENT

Unitat d'amidament: la indicada a la descripció de l'element
Criteri d'amidament: quantitat necessària subministrada a l'obra

4.- NORMATIVA DE COMPLIMENT OBLIGATORI

LÀMINES PER A IMPERMEABILITZACIÓ DE COBERTES:
UNE-EN 13707:2005 Láminas flexibles para la impermeabilización. Láminas bituminosas con armadura para impermeabilización de cubiertas. Definiciones y características.
LÀMINES ANTICAPIL.LARITAT O PER A ESTANQUITAT D'ESTRUCTURES ENTERRADES:
UNE-EN 13969:2005 Láminas flexibles para impermeabilización. Láminas anticapilaridad bituminosas incluyendo láminas bituminosas para la estanquidad de estructuras enterradas. Definiciones y características.

5.- CONDICIONS DE CONTROL DE RECEPCIÓ

CONDICIONS DE MARCATGE I CONTROL DE LA DOCUMENTACIÓ:
En el cas que el material declari contingut reciclat, el fabricant ha de mostrar, si se li demana, la documentació que acrediti aquest contingut.
Si el material ha de ser component del tancament exterior d'un edifici, el fabricant ha de declarar els valors de les propietats hídriques següents, d'acord amb l'especificat en l'apartat 4.1 del CTE/DB-HS_2006 1:
- Estanquitat
- Resistència a la penetració d'arrels
- Envelliment artificial per exposició prolongada a la combinació de radiació ultraviolada, altes temperatures i aigua
- Resistència a la fluència
- Estabilitat dimensional
- Envelliment tèrmic
- Flexibilitat a baixes temperatures
- Resistència a la càrrega estàtica
- Resistència a la càrrega dinàmica
- Allargament al trencament
- Resistència a la tracció
CONDICIONS DE MARCATGE I CONTROL DE LA DOCUMENTACIÓ EN LÀMINES PER A IMPERMEABILITZACIÓ DE COBERTES, BARRERES ANTICAPIL.LARITAT O D'ESTANQUITAT EN ESTRUCTURES ENTERRADES:
A cada rotlle o en la documentació que acompanya el producte, ha de figurar de forma clara i ben visible la informació següent:
- Data de fabricació
- Nom del fabricant o marca comercial
- Llargària i amplària nominals
- Gruix o massa
- Etiquetat segons el REAL DECRETO 255/2003 que regula l'envasat i etiquetatge de preparats

perillosos
- Condicions d'emmagatzematge
- Marcatge CE de conformitat amb el que disposa el Reial Decret 1328/1995, de 28 de juliol. El símbol normalitzat del marcatge CE s'ha d'acompanyar de la següent informació:
    - El número d'identificació de l'organisme de certificació
    - El nom o la marca comercial
    - L'adreça enregistrada del fabricant
    - Les dues últimes xifres de l'any d'impressió del marcatge
    - El número de certificat de conformitat CE o del certificat de control de producció en fàbrica
    - Referència a la norma europea EN
    - Descripció del producte segons el capítol 8 de la UNE-EN 13707, tipus d'armadura, tipus de recobriment
    - Tipus d'acabat superficial i sistema d'instal·lació previst
    - Informació de les característiques essencials segons annex ZA de l'UNE-EN

El subministrador ha de posar a disposició de la DF en el cas que aquesta ho sol·liciti, la documentació següent, que acredita el marcatge CE, segons el sistema d'avaluació de conformitat aplicable, d'acord amb el que disposa l'apartat 7.2.1 del CTE:
- Productes per a impermeabilització de cobertes:
    - Sistema 2+: Declaració de Prestacions
- Productes per a comportament de la impermeabilització de cobertes subjectes a un foc extern de Nivell o Classe: productes classe F roof,
- Productes per a impermeabilització de cobertes subjectes a reacció al foc de Nivell o Classe: F:
    - Sistema 4: Declaració de Prestacions
- Productes per a comportament de la impermeabilització de cobertes subjectes a un foc extern de Nivell o Classe: productes que requereixen assaig,
- Productes per a impermeabilització de cobertes subjectes a reacció al foc de Nivell o Classe: (A1, A2, B, C)**, D, E. ** Productes o materials per als quals una etapa clarament identificable en el procés de producció no suposa una millora en la classificació de reacció al foc (per exemple l'addició de retardadors d'ignició o la limitació de material orgànic):
    - Sistema 3: Declaració de Prestacions
- Productes per a impermeabilització de cobertes subjectes a reacció al foc de Nivell o Classe: (A1, A2, B, C)*. * Productes o materials per als quals una etapa clarament identificable en el procés de producció suposa una millora en la classificació de reacció al foc (per exemple l'addició de retardadors d'ignició o la limitació de material orgànic):
    - Sistema 1: Declaració de Prestacions

CONDICIONS DE MARCATGE I CONTROL DE LA DOCUMENTACIÓ EN LÀMINES ANTICAPIL.LARITAT O D'ESTANQUITAT D'ESTRUCTURES ENTERRADES:
A cada rotlle o en la documentació que acompanya el producte, ha de figurar de forma clara i ben visible la informació següent:
- Data de fabricació
- Nom del fabricant o marca comercial
- Llargària i amplària nominals
- Gruix o massa
- Etiquetat segons el REAL DECRETO 255/2003 que regula l'envasat i etiquetatge de preparats perillosos
- Marcatge CE de conformitat amb el que disposa el Reial Decret 1328/1995, de 28 de juliol. El símbol normalitzat del marcatge CE s'ha d'acompanyar de la següent informació:
    - El número d'identificació de l'organisme de certificació
    - El nom o la marca comercial
    - L'adreça enregistrada del fabricant
    - Les dues últimes xifres de l'any d'impressió del marcatge
    - El número de certificat de conformitat CE o del certificat de control de producció en fàbrica
    - Referència a la norma europea EN
    - Descripció del producte segons el capítol 8 de la UNE-EN 13969, tipus d'armadura, tipus de recobriment
    - Tipus d'acabat superficial i sistema d'instal·lació previst
    - Informació de les característiques essencials segons annex ZA de l'UNE-EN

El subministrador ha de posar a disposició de la DF en el cas que aquesta ho sol·liciti, la documentació següent, que acredita el marcatge CE, segons el sistema d'avaluació de conformitat aplicable, d'acord amb el que disposa l'apartat 7.2.1 del CTE:
- Productes per a anticapil·laritat per a edificis, incloent estanquitat en estructures soterrades:
    - Sistema 2+: Declaració de Prestacions
- Productes per a anticapil·laritat per a edificis, incloent estanquitat en estructures soterrades sotmeses a reacció al foc de Nivell o Classe: F:
    - Sistema 4: Declaració de Prestacions
- Productes per a anticapil·laritat per a edificis, incloent estanquitat en estructures soterrades sotmeses a reacció al foc de Nivell o Classe: (A1, A2, B, C)**, D, E. ** Productes o materials per als quals una etapa clarament identificable en el procés de producció no suposa una millora en la

classificació de reacció al foc (per exemple l'addició de retardadors d'ignició o la limitació de material orgànic):
    - Sistema 3: Declaració de Prestacions
- Productes per a anticapil·laritat per a edificis, incloent estanquitat en estructures soterrades sotmeses a reacció al foc de Nivell o Classe: (A1, A2, B, C)*. * Productes o materials per als quals una etapa clarament identificable en el procés de producció suposa una millora en la classificació de reacció al foc (per exemple l'addició de retardadors d'ignició o la limitació de material orgànic):
    - Sistema 1: Declaració de Prestacions

OPERACIONS DE CONTROL EN LÀMINES BITUMINOSES NO PROTEGIDES O AMB AUTOPROTECCIÓ MINERAL:
Els punts de control més destacables són els següents:
Inspecció visual del material en cada subministrament.
El control de recepció de material verificarà que les característiques dels materials són coincidents amb l'establert en la DT. Aquest control ha de complir l'especificat en l'apartat 7.2 del CTE.
Control de documentació: documents d'origen (full de subministrament i etiquetat), certificat de garantia del fabricant, en el seu cas, (signat per persona física) i els documents de conformitat o autoritzacions administratives exigides, inclòs la documentació corresponent al marcatge CE quan sigui pertinent.
Control mitjançant distintius de qualitat i avaluacions d'idoneïtat: En el cas que el fabricant disposi de marques de qualitat, ha d'aportar-ne la documentació corresponent
- Control de recepció mitjançant assaigs: El fabricant dels perfils ha de tenir concedida la Marca AENOR, d'acord amb l'UNE 36530, o en el seu defecte ha de presentar el resultat positiu dels assaigs establerts per aquesta norma, realitzats per un laboratori autoritzat, independent del fabricant.
A la recepció dels productes es comprovarà:
    - Correspondència als especificats en el plec de condicions i el projecte
    - Que disposen de la documentació certificacions exigides
    - Que es corresponen amb les propietats demandades
    - Que han estat assajats amb la freqüència establerta
- Cada vegada que canviï el subministrador, i al menys en una ocasió al llarg de l'obra per a cada tipus de membrana, es demanaran al contractista els certificats del fabricant que garanteixin el compliment del plec de condicions tècniques, incloent els resultats dels assaigs següents, realitzats per un laboratori acreditat:
    - Capacitat d'esser plegat: UNE 104281-6-4
    - Absorció d'aigua en massa: UNE 104281-6-11
    - Resistència a la calor: UNE 104281-6-3
    - Estabilitat dimensional després de 2h a 80°C: UNE 104281-6-7
    - Apreciació de la durabilitat: UNE 104281-6-16
    - Resistència a la tracció i allargament de trencament UNE-EN 12311-1
    (en làmines bituminoses no protegides:)
    - Massa: UNE EN 1849-1
    (en làmines bituminoses amb autoprotecció mineral:)
    - Fluència: UNE 104281-6-3
    - Punt de reblaniment: UNE 104281-1-3

En cas de no presentar aquests resultats, o que la DF tingui dubtes de la seva representativitat, es realitzaran aquests assaigs sobre el material rebut, a càrrec del contractista.
- Determinació sobre un 10% dels rotllos rebuts en cada subministrament de les característiques geomètriques d'amplària i gruix (UNE-EN 1849-1 en làmines bituminoses amb autoprotecció mineral)

OPERACIONS DE CONTROL EN BARRERES DE VAPOR/ESTANQUITAT AMB LÀMINES BITUMINOSES:
En el cas de que el material s'utilitzi en obra pública, l'acord de Govern de la Generalitat de Catalunya de 9 de juny de 1998, exigeix que els materials siguin de qualitat certificada o puguin acreditar un nivell de qualitat equivalent, segons les normes aplicables als estats membres de la Unió Europea o de l'Associació Europea de Lliure Canvi.
També en aquest cas, es procurarà que els esmentats materials disposin de l'etiqueta ecològica europea, regulada en el Reglament 880/1992/CEE o bé altres distintius de la Comunitat Europea.
CRITERIS DE PRESA DE MOSTRES EN LÀMINES BITUMINOSES NO PROTEGIDES O AMB AUTOPROTECCIÓ MINERAL:
Els controls s'han de fer segons les indicacions de la DF.
La presa de mostres del material es realitzarà d'acord amb l'UNE-EN 13416.
INTERPRETACIÓ DELS RESULTATS I ACTUACIONS EN CAS D'INCOMPLIMENT EN LÀMINES BITUMINOSES NO PROTEGIDES O AMB AUTOPROTECCIÓ MINERAL:
No s'admetran les membranes que no es presentin en bon estat, degudament etiquetades i acompanyades amb el corresponent certificat de qualitat del fabricant on es garanteixin les condicions exigides.
Els resultats dels assaigs d'identificació compliran les condicions del plec. En cas d'incompliment en una comprovació, es repetirà l'assaig sobre dues mostres més del mateix lot, acceptant-ne el conjunt, quan aquests resultin satisfactoris.
En cas de disconformitat d'un control geomètric o de pes, es rebutjarà la peça assajada i s'incrementarà el control, en primer lloc, fins al 20% de les peces, i en cas de seguir observant deficiències, fins al 100% del subministrament.

B7 - MATERIALS PER A IMPERMEABILITZACIONS I AÏLLAMENTS

B71 - LÀMINES BITUMINOSES

B712 - LÀMINES BITUMINOSES AMB AUTOPROTECCIÓ MINERAL

Plec de condicions

1.- DEFINICIÓ I CONDICIONS DELS ELEMENTS

Làmines formades per material bituminòs amb o sense armadura, per a impermeabilització.
S'han considerat els tipus de làmines següents:
- LBM (SBS): làmines de betum modificat amb elastòmers (cautxú termoplàstic estirè-butadiè-estirè) formades por una o vàries armadures recobertes amb màstics bituminosos modificats, material antiadherent, sense protecció o amb autoprotecció (mineral o metàl·lica).
- LBM (APP): làmines de betum modificat amb plastòmers (polímer polipropilè atàctic), formades por una o vàries armadures recobertes amb màstics bituminosos modificats, material antiadherent, sense protecció o amb autoprotecció (mineral o metàl·lica).
S'han considerat els tipus d'armadures següents:
- FM: Conjunt feltre-malla de fibra de vidre i polièster
- FV: Feltre de fibra de vidre
- FP: Feltre de polièster
- PE: Film de poliolefina
- TV: Teixit de fibra de vidre
- PR: Film de polièster
- MV: Malla amb feltre de fibra de vidre
- NA: Sense armadura
CARACTERÍSTIQUES GENERALS:
En el cas de que el material s'utilitzi en obra pública, l'acord de Govern de la Generalitat de Catalunya de 9 de juny de 1998, exigeix que els materials siguin de qualitat certificada o puguin acreditar un nivell de qualitat equivalent, segons les normes aplicables als estats membres de la Unió Europea o de l'Associació Europea de Lliure Canvi.
També en aquest cas, es procurarà que els esmentats materials disposin de l'etiqueta ecològica europea, regulada en el Reglament 880/1992/CEE o bé altres distintius de la Comunitat Europea.
L'armadura ha de donar resistència mecànica i/o estabilitat dimensional i servir de suport al material impermeabilitzant.
La làmina ha de tenir un aspecte uniforme i sense defectes (vores esqueixades o no rectilínies, trencaments, esquerdes, protuberàncies, clivelles, forats)
Les làmines metàl·liques d'autoprotecció han d'haver estat sotmeses a un procés de gofratge, amb la finalitat d'augmentar la resistència al lliscament del recobriment bituminós i de compensar les dilatacions que experimentin.
Les làmines amb autoprotecció metàl·lica, han de tenir la superfície exterior totalment coberta amb una làmina protectora d'aquest material, adherit al recobriment bituminós.
La làmina amb autoprotecció mineral, ha de tenir la superfície exterior coberta amb gra mineral uniformement repartit, encastat a la làmina i adherit al recobriment bituminós.
En la làmina amb autoprotecció mineral, s'ha de deixar neta de grans minerals una banda perimetral de 8 cm, com a mínim, per a possibilitar el solapament.
En la làmina amb tractament antiarrels, la cara exterior ha d'estar tractada amb un producte herbicida o repelent de les arrels.
Incompatibilitats:
- Làmines no protegides LBA, LBM, LO: No s'han de posar en contacte amb productes de base asfàltica o derivats.
- Làmines autoprotegides LBA, LBM, LO i làmines LAM: no s'han de posar en contacte amb productes de base de quitrà o derivats.
LÀMINES LBA, LO O LBM:
Ha de tenir un acabat antiadherent a la cara no protegida, per a evitar l'adherència a l'enrotllar-se.
LÀMINES PER A IMPERMEABILITZACIÓ DE COBERTES, BARRERES ANTICAPIL.LARITAT O D'ESTANQUITAT EN ESTRUCTURES ENTERRADES:
Les característiques següents han de complir amb els valors declarats pel fabricant, assajades segons la norma corresponent, dins del límit de tolerància indicat, en el seu cas:
- Defectes visibles (UNE-EN 1850-1)
- Resistència a l'impacte (UNE-EN 12691): >= valor declarat pel fabricant
- Plegabilitat a baixes temperatures (UNE-EN 1109): <= valor declarat pel fabricant

- Resistència a l'esquinçament (UNE-EN 12310-1): >= valor declarat pel fabricant
- Resistència a una càrrega estàtica (UNE-EN 12730): >= valor declarat pel fabricant
- Resistència a tracció (UNE-EN 12311-1): Tolerància declarada pel fabricant en les direccions transversal i longitudinal de la làmina
La classificació respecte a la reacció al foc (Euroclasses) s'ha de determinar d'acord amb la norma UNE-EN 13501-1.
Toleràncies:
- Llargària (UNE-EN 1848-1): Tolerància declarada pel fabricant
- Amplària (UNE-EN 1848-1): Tolerància declarada pel fabricant
- Rectitut (UNE-EN 1848-1): ± 20 mm/10 m
- Massa per unitat de superfície (UNE-EN 1849-1): Tolerància declarada pel fabricant
- Gruix (UNE-EN 1849-1): Tolerància declarada pel fabricant
LÀMINES PER A IMPERMEABILITZACIÓ DE COBERTES:
Les característiques següents han de complir amb els valors declarats pel fabricant, assajades segons la norma corresponent, dins del límit de tolerància indicat, en el seu cas:
- Estanquitat a l'aigua (UNE-EN 1928 mètode A o B): Ha de complir
- Resistència a la penetració de les arrels (UNE-EN 13948): Ha de complir
- Estabilitat dimensional, en làmines amb fibres orgàniques o sintètiques (UNE-EN 1107-1): <= valor declarat pel fabricant
- Estabilitat de forma sota canvis cíclics de temperatura, en làmines amb autoprotecció metàl·lica (UNE-EN 1108): <= valor declarat pel fabricant
- Envelliment artificial, en làmines que han d'anar col·locades en la capa superior de la membrana (UNE-EN 1296):
    - Làmines amb protecció lleugera superficial permanent:
        - Flexibilitat a baixa temperatura (UNE-EN 1109): Tolerància declarada pel fabricant
        - Resistència a la fluència a temperatura elevada (UNE-EN 1110): Tolerància declarada pel fabricant
    - Làmines sense protecció superficial (UNE-EN 1296 método per exposició perllongada): Ha de complir
- Adhesió dels gránuls (UNE-EN 12039): ± 30% en massa de gránuls
La classificació respecte el comportament devant un foc extern s'ha de determinar d'acord amb la norma UNE-EN 13501-5.
LÀMINES ANTICAPIL.LARITAT O PER A ESTANQUITAT D'ESTRUCTURES ENTERRADES:
Les característiques següents han de complir amb els valors declarats pel fabricant, assajades segons la norma corresponent, dins del límit de tolerància indicat, en el seu cas:
- Estanquitat a l'aigua (UNE-EN 1928 mètode A o B): Ha de complir
    - Assaig a 2 kPa per a làmines anticapil·laritat
    - Assaig a 60 kPa per a làmines per a estanquitat d'estructures enterrades
- Durabilitat de l'estanquitat front a l'envelliment artificial (UNE-EN 1296, UNE-EN 1928): Ha de complir
- Durabilitat de l'estanquitat front a agents químics (UNE-EN 1847, UNE-EN 1928): Ha de complir
- Factor de transmissió del vapor d'aigua (UNE-EN 1931): Tolerància declarada per al valor declarat pel fabricant

2.- CONDICIONS DE SUBMINISTRAMENT I EMMAGATZEMATGE

Subministrament: Empaquetada en rotlles. Cada un ha de contenir una sola peça, o com a màxim dues. En cada partida no hi haurà més del 3% de rotlles, contenint dues peces i cap que en contingui més de dues. Els rotlles han d'anar protegits.
Emmagatzematge: Els rotlles s'han de mantenir en el seu envàs, apilats en posició horitzontal amb un màxim de quatre filades posades en el mateix sentit, a temperatura baixa i uniforme, protegits del sol, la pluja i la humitat en llocs coberts i ventilats.
Temps màxim d'emmagatzematge:
- Làmines autoadhesives: 6 mesos
- Resta de làmines: 12 mesos

3.- UNITAT I CRITERI D'AMIDAMENT

Unitat d'amidament: la indicada a la descripció de l'element
Criteri d'amidament: quantitat necessària subministrada a l'obra

4.- NORMATIVA DE COMPLIMENT OBLIGATORI

LÀMINES PER A IMPERMEABILITZACIÓ DE COBERTES:
UNE-EN 13707:2005 Láminas flexibles para la impermeabilización. Láminas bituminosas con armadura para impermeabilización de cubiertas. Definiciones y características.

LÀMINES ANTICAPIL.LARITAT O PER A ESTANQUITAT D'ESTRUCTURES ENTERRADES:
UNE-EN 13969:2005 Láminas flexibles para impermeabilización. Láminas anticapilaridad bituminosas incluyendo láminas bituminosas para la estanquidad de estructuras enterradas. Definiciones y características.

5.- CONDICIONS DE CONTROL DE RECEPCIÓ

CONDICIONS DE MARCATGE I CONTROL DE LA DOCUMENTACIÓ:
En el cas que el material declari contingut reciclat, el fabricant ha de mostrar, si se li demana, la documentació que acrediti aquest contingut.
Si el material ha de ser component del tancament exterior d'un edifici, el fabricant ha de declarar els valors de les propietats hídriques següents, d'acord amb l'especificat en l'apartat 4.1 del CTE/DB-HS_2006 1:
- Estanquitat
- Resistència a la penetració d'arrels
- Envelliment artificial per exposició prolongada a la combinació de radiació ultraviolada, altes temperatures i aigua
- Resistència a la fluència
- Estabilitat dimensional
- Envelliment tèrmic
- Flexibilitat a baixes temperatures
- Resistència a la càrrega estàtica
- Resistència a la càrrega dinàmica
- Allargament al trencament
- Resistència a la tracció
CONDICIONS DE MARCATGE I CONTROL DE LA DOCUMENTACIÓ EN LÀMINES PER A IMPERMEABILITZACIÓ DE COBERTES, BARRERES ANTICAPIL.LARITAT O D'ESTANQUITAT EN ESTRUCTURES ENTERRADES:
A cada rotlle o en la documentació que acompanya el producte, ha de figurar de forma clara i ben visible la informació següent:
- Data de fabricació
- Nom del fabricant o marca comercial
- Llargària i amplària nominals
- Gruix o massa
- Etiquetat segons el REAL DECRETO 255/2003 que regula l'envasat i etiquetatge de preparats perillosos
- Condicions d'emmagatzematge
- Marcatge CE de conformitat amb el que disposa el Reial Decret 1328/1995, de 28 de juliol. El símbol normalitzat del marcatge CE s'ha d'acompanyar de la següent informació:
    - El número d'identificació de l'organisme de certificació
    - El nom o la marca comercial
    - L'adreça enregistrada del fabricant
    - Les dues últimes xifres de l'any d'impressió del marcatge
    - El número de certificat de conformitat CE o del certificat de control de producció en fàbrica
    - Referència a la norma europea EN
    - Descripció del producte segons el capítol 8 de la UNE-EN 13707, tipus d'armadura, tipus de recobriment
    - Tipus d'acabat superficial i sistema d'instal·lació previst
    - Informació de les característiques essencials segons annex ZA de l'UNE-EN
El subministrador ha de posar a disposició de la DF en el cas que aquesta ho sol·liciti, la documentació següent, que acredita el marcatge CE, segons el sistema d'avaluació de conformitat aplicable, d'acord amb el que disposa l'apartat 7.2.1 del CTE:
 - Productes per a impermeabilització de cobertes:
    - Sistema 2+: Declaració de Prestacions
 - Productes per a comportament de la impermeabilització de cobertes subjectes a un foc extern de Nivell o Classe: productes classe F roof,
 - Productes per a impermeabilització de cobertes subjectes a reacció al foc de Nivell o Classe: F:
    - Sistema 4: Declaració de Prestacions
 - Productes per a comportament de la impermeabilització de cobertes subjectes a un foc extern de Nivell o Classe: productes que requereixen assaig,
 - Productes per a impermeabilització de cobertes subjectes a reacció al foc de Nivell o Classe: (A1, A2, B, C)**, D, E. ** Productes o materials per als quals una etapa clarament identificable en el procés de producció no suposa una millora en la classificació de reacció al foc (per exemple l'addició de retardadors d'ignició o la limitació de material orgànic):
    - Sistema 3: Declaració de Prestacions
 - Productes per a impermeabilització de cobertes subjectes a reacció al foc de Nivell o Classe: (A1, A2, B, C)*. * Productes o materials per als quals una etapa clarament identificable en el procés de producció suposa una millora en la classificació de reacció al foc (per exemple l'addició de

retardadors d'ignició o la limitació de material orgànic):
    - Sistema 1: Declaració de Prestacions
CONDICIONS DE MARCATGE I CONTROL DE LA DOCUMENTACIÓ EN LÀMINES ANTICAPIL.LARITAT O D'ESTANQUITAT D'ESTRUCTURES ENTERRADES:
A cada rotlle o en la documentació que acompanya el producte, ha de figurar de forma clara i ben visible la informació següent:
- Data de fabricació
- Nom del fabricant o marca comercial
- Llargària i amplària nominals
- Gruix o massa
- Etiquetat segons el REAL DECRETO 255/2003 que regula l'envasat i etiquetatge de preparats perillosos
- Marcatge CE de conformitat amb el que disposa el Reial Decret 1328/1995, de 28 de juliol. El símbol normalitzat del marcatge CE s'ha d'acompanyar de la següent informació:
    - El número d'identificació de l'organisme de certificació
    - El nom o la marca comercial
    - L'adreça enregistrada del fabricant
    - Les dues últimes xifres de l'any d'impressió del marcatge
    - El número de certificat de conformitat CE o del certificat de control de producció en fàbrica
    - Referència a la norma europea EN
    - Descripció del producte segons el capítol 8 de la UNE-EN 13969, tipus d'armadura, tipus de recobriment
    - Tipus d'acabat superficial i sistema d'instal·lació previst
    - Informació de les característiques essencials segons annex ZA de l'UNE-EN
El subministrador ha de posar a disposició de la DF en el cas que aquesta ho sol·liciti, la documentació següent, que acredita el marcatge CE, segons el sistema d'avaluació de conformitat aplicable, d'acord amb el que disposa l'apartat 7.2.1 del CTE:
 - Productes per a anticapil·laritat per a edificis, incloent estanquitat en estructures soterrades:
    - Sistema 2+: Declaració de Prestacions
 - Productes per a anticapil·laritat per a edificis, incloent estanquitat en estructures soterrades sotmeses a reacció al foc de Nivell o Classe: F:
    - Sistema 4: Declaració de Prestacions
 - Productes per a anticapil·laritat per a edificis, incloent estanquitat en estructures soterrades sotmeses a reacció al foc de Nivell o Classe: (A1, A2, B, C)**, D, E. ** Productes o materials per als quals una etapa clarament identificable en el procés de producció no suposa una millora en la classificació de reacció al foc (per exemple l'addició de retardadors d'ignició o la limitació de material orgànic):
    - Sistema 3: Declaració de Prestacions
 - Productes per a anticapil·laritat per a edificis, incloent estanquitat en estructures soterrades sotmeses a reacció al foc de Nivell o Classe: (A1, A2, B, C)*. * Productes o materials per als quals una etapa clarament identificable en el procés de producció suposa una millora en la classificació de reacció al foc (per exemple l'addició de retardadors d'ignició o la limitació de material orgànic):
    - Sistema 1: Declaració de Prestacions
OPERACIONS DE CONTROL EN LÀMINES BITUMINOSES NO PROTEGIDES O AMB AUTOPROTECCIÓ MINERAL:
Els punts de control més destacables són els següents:
Inspecció visual del material en cada subministrament.
El control de recepció de material verificarà que les característiques dels materials són coincidents amb l'establert en la DT. Aquest control ha de complir l'especificat en l'apartat 7.2 del CTE.
Control de documentació: documents d'origen (full de subministrament i etiquetat), certificat de garantia del fabricant, en el seu cas, (signat per persona física) i els documents de conformitat o autoritzacions administratives exigides, inclòs la documentació corresponent al marcatge CE quan sigui pertinent.
Control mitjançant distintius de qualitat i avaluacions d'idoneïtat: En el cas que el fabricant disposi de marques de qualitat, ha d'aportar-ne la documentació corresponent
- Control de recepció mitjançant assaigs: El fabricant dels perfils ha de tenir concedida la Marca AENOR, d'acord amb l'UNE 36530, o en el seu defecte ha de presentar el resultat positiu dels assaigs establerts per aquesta norma, realitzats per un laboratori autoritzat, independent del fabricant.
A la recepció dels productes es comprovarà:
    - Correspondència als especificats en el plec de condicions i el projecte
    - Que disposen de la documentació certificacions exigides
    - Que es corresponen amb les propietats demandades
    - Que han estat assajats amb la freqüència establerta
- Cada vegada que canviï el subministrador, i al menys en una ocasió al llarg de l'obra per a cada tipus de membrana, es demanaran al contractista els certificats del fabricant que garanteixin el compliment del plec de condicions tècniques, incloent els resultats dels assaigs següents, realitzats per un laboratori acreditat:
    - Capacitat d'esser plegat: UNE 104281-6-4

- Absorció d'aigua en massa: UNE 104281-6-11
- Resistència a la calor: UNE 104281-6-3
- Estabilitat dimensional després de 2h a 80°C: UNE 104281-6-7
- Apreciació de la durabilitat: UNE 104281-6-16
- Resistència a la tracció i allargament de trencament UNE-EN 12311-1

(en làmines bituminoses no protegides:)
- Massa: UNE EN 1849-1

(en làmines bituminoses amb autoprotecció mineral:)
- Fluència: UNE 104281-6-3
- Punt de reblaniment: UNE 104281-1-3

En cas de no presentar aquests resultats, o que la DF tingui dubtes de la seva representativitat, es realitzaran aquests assaigs sobre el material rebut, a càrrec del contractista.
- Determinació sobre un 10% dels rotllos rebuts en cada subministrament de les característiques geomètriques d'amplària i gruix (UNE-EN 1849-1 en làmines bituminoses amb autoprotecció mineral)

OPERACIONS DE CONTROL EN BARRERES DE VAPOR/ESTANQUITAT AMB LÀMINES BITUMINOSES:
En el cas de que el material s'utilitzi en obra pública, l'acord de Govern de la Generalitat de Catalunya de 9 de juny de 1998, exigeix que els materials siguin de qualitat certificada o puguin acreditar un nivell de qualitat equivalent, segons les normes aplicables als estats membres de la Unió Europea o de l'Associació Europea de Lliure Canvi.
També en aquest cas, es procurarà que els esmentats materials disposin de l'etiqueta ecològica europea, regulada en el Reglament 880/1992/CEE o bé altres distintius de la Comunitat Europea.
CRITERIS DE PRESA DE MOSTRES EN LÀMINES BITUMINOSES NO PROTEGIDES O AMB AUTOPROTECCIÓ MINERAL:
Els controls s'han de fer segons les indicacions de la DF.
La presa de mostres del material es realitzarà d'acord amb l'UNE-EN 13416.
INTERPRETACIÓ DELS RESULTATS I ACTUACIONS EN CAS D'INCOMPLIMENT EN LÀMINES BITUMINOSES NO PROTEGIDES O AMB AUTOPROTECCIÓ MINERAL:
No s'admetran les membranes que no es presentin en bon estat, degudament etiquetades i acompanyades amb el corresponent certificat de qualitat del fabricant on es garanteixin les condicions exigides.
Els resultats dels assaigs d'identificació compliran les condicions del plec. En cas d'incompliment en una comprovació, es repetirà l'assaig sobre dues mostres més del mateix lot, acceptant-ne el conjunt, quan aquests resultin satisfactoris.
En cas de disconformitat d'un control geomètric o de pes, es rebutjarà la peça assajada i s'incrementarà el control, en primer lloc, fins al 20% de les peces, i en cas de seguir observant deficiències, fins al 100% del subministrament.

B7 - MATERIALS PER A IMPERMEABILITZACIONS I AÏLLAMENTS

B77 - LÀMINES DE POLIETILÈ, POLIPROPILÈ I POLIOLEFINES

1.- DEFINICIÓ I CARACTERÍSTIQUES DELS ELEMENTS

Làmina plàstica flexible per a impermeabilització.
S'han considerat els tipus següents:
- Vel de polietilè
- Làmina de polietilè
- Làmina de poliolefina

CARACTERÍSTIQUES GENERALS:
La làmina ha de ser homogènia.
La làmina estesa ha de tenir un aspecte uniforme i sense defectes. Les vores han de ser rectes.
Ha de ser estanca a l'aigua.
LÀMINES PER A IMPERMEABILITZACIÓ DE COBERTES:
Les característiques següents han de complir amb els valors declarats pel fabricant, assajades segons la norma corresponent, dins del límit de tolerància indicat, en el seu cas:
- Defectes visibles (UNE-EN 1850-2)
- Estanquitat a l'aigua (UNE-EN 1928 mètode B): Ha de complir
- Resistència dels cavalcaments (UNE-EN 12316-2): >= valor declarat pel fabricant
- Factor de transmissió del vapor d'aigua (UNE-EN 1931): ± 30%
- Resistència a l'esquinçament (UNE-EN 12310-2): >= valor declarat pel fabricant per les direccions transversal i longitudinal de la làmina
- Doblegat a baixa temperatura (UNE-EN 495-5): <= temperatura de doblegat en fred declarada pel fabricant
- Resistència a la tracció (UNE-EN 12311-2): >= valor declarat pel fabricant
- Resistència a l'impacte (UNE-EN 12691): >= valor declarat pel fabricant

- Resistència a una càrrega estàtica (UNE-EN 12730): >= valor declarat pel fabricant
- Resistència a la penetració de les arrels (UNE-EN 13948): Ha de complir
- Durabilitat (UNE-EN 1297): Ha de complir

La classificació respecte a la reacció al foc (Euroclasses) s'ha de determinar d'acord amb la norma UNE-EN 13501-1.
La classificació respecte el comportament devant un foc extern s'ha de determinar d'acord amb la norma UNE-EN 13501-5.
Toleràncies:
- Gruix efectiu (làmina sense considerar el reforç) (UNE-EN 1849-2): - 5%; + 10%
- Llargària (UNE-EN 1848-2): - 0%; + 5%
- Amplària (UNE-EN 1848-2): - 0,5%; + 1%
- Rectitut (UNE-EN 1848-2): ± 50 mm
- Planor (UNE-EN 1848-2): ± 10 mm

Les característiques anteriors s'han de determinar segons la norma UNE-EN 13956.
LÀMINES PER A BARRERA DE VAPOR:
Les característiques següents han de complir amb els valors declarats pel fabricant, assajades segons la norma corresponent, dins del límit de tolerància indicat, en el seu cas:
- Defectes visibles (UNE-EN 1850-2)
- Estanquitat a l'aigua (UNE-EN 1928 mètode A): Ha de complir
- Resistència a l'impacte (UNE-EN 12691): >= valor declarat pel fabricant
- Durabilitat (UNE-EN 1296): Ha de complir
- Resistència a l'esquinçament (UNE-EN 12310-1): >= valor declarat pel fabricant
- Resistència dels cavalcaments (UNE-EN 12317-2): >= valor declarat pel fabricant
- Factor de transmissió del vapor d'aigua (UNE-EN 1931): Tolerància declarada per al valor declarat pel fabricant
- Resistència a tracció:
  - Làmines sense armadura (UNE-EN 12311-2): >= valor declarat pel fabricant per a les direccions longitudinal i transversal de la làmina
  - Làmines amb armadura (UNE-EN 13859-1): >= valor declarat pel fabricant per a les direccions longitudinal i transversal de la làmina

La classificació respecte a la reacció al foc (Euroclasses) s'ha de determinar d'acord amb la norma UNE-EN 13501-1.
Toleràncies:
- Llargària (UNE-EN 1848-2): Tolerància declarada pel fabricant
- Amplària (UNE-EN 1848-2): Tolerància declarada pel fabricant
- Rectitut (UNE-EN 1848-2): ± 75 mm/10 m
- Gruix (UNE-EN 1849-2): Tolerància declarada pel fabricant
- Massa per unitat de superfície (UNE-EN 1849-2): Tolerància declarada pel fabricant

Les característiques anteriors s'han de determinar segons la norma UNE-EN 13984.
LÀMINES PER A BARRERES GEOSINTÈTIQUES:
Ha de ser soldable per ambdues cares, pels procediments habituals (aire calent, altres formes de fussió, aportació del mateix material calent, etc.).
Els requisits de les làmines s'han considerat en funció dels usos següents:
- Membranes d'impermeabilització en túnels i obres subterrànies (UNE-EN 13491)
- Abocadors per a residus líquids (UNE-EN 13492)
- Recintes d'emmagatzematge i abocadors de residus sòlids (UNE-EN 13493)

Les característiques següents han de complir amb els valors declarats pel fabricant, assajades segons la norma corresponent, dins del límit de tolerància indicat, en el seu cas:
- Característiques essencials:
  - Permeabilitat a l'aigua (estanquitat als líquids) (UNE-EN 14150)
  - Resistència a la tracció (ISO/R 527-66)
  - Punxonament estàtic (UNE-EN ISO 12236)
  - Durabilitat:
    - Oxidació (UNE-EN 14575)
    - Fissuració sota tensió en un medi ambient actiu (ASTM D 5397-99)
- Característiques complementàries:
  - Resistència a l'esquinçament (ISO 34)
  - Plegabilitat a baixes temperatures (UNE-EN 495-5)
  - Resistència a la penetració d'arrels (EN 14416)
- Característiques complementàries per a condicions d'us específiques:
  - Gruix (UNE-EN 1849-2)
  - Massa per unitat de superfície (UNE-EN 1849-2)
  - Allargament (ISO/R 527-66)
  - Dilatació tèrmica (ASTM D 696-91)
- Característiques complementàries per a ús en membranes d'impermeabilització en túnels i obres subterrànies:
  - Durabilitat:
    - Envelliment a la intempèrie (UNE-EN 12224)
    - Microorganismes (UNE-EN 12225)

- Resistència química (UNE-EN 14414)
- Característiques complementaries per a condicions d'us específiques en làmines d'impermeabilització en túnels i obres subterrànies:
  - Reacció al foc

Característiques essencials en làmines per a abocadors per a residus líquids o sòlids:
- Permeabilitat als gasos (ASTM D 1434)
- Durabilitat:
  - Envelliment a la intempèrie (UNE-EN 12224)
- Característiques complementàries en làmines per a abocadors de residus líquids o sòlids:
  - Fricció, cisallament directe (EN ISO 12957-1)
  - Fricció pla inclinat (EN ISO 12957-2)
- Característiques complementaries per a condicions d'us específiques en làmines per a abocadors de residus líquids o sòlids:
  - Durabilitat:
    - Microorganismes (UNE-EN 12225)
    - Resistència química (UNE-EN 14414)
  - Lixiviació (sol.lubilitat en aigua) (UNE-EN 14415)

2.- CONDICIONS DE SUBMINISTRAMENT I EMMAGATZEMATGE

Subministrament: Embalades en rotlles, sense unions.
Emmagatzematge: Els rotlles s'han de mantenir en el seu envàs, apilats en posició horitzontal amb un màxim de 5 filades posades en la mateixa direcció, entre 5°C i 35°C, en llocs protegits del sol, la pluja i la humitat.

3.- UNITAT I CRITERIS D'AMIDAMENT

Unitat d'amidament: la indicada a la descripció de l'element
Criteri d'amidament: quantitat necessària subministrada a l'obra

4.- NORMATIVA DE COMPLIMENT OBLIGATORI

LÀMINES PER A IMPERMEABILITZACIÓ DE COBERTES:
UNE-EN 13956:2006 Láminas flexibles para impermeabilización. Láminas plásticas y de caucho para impermeabilización de cubiertas. Definiciones y características.
LÀMINES PER A BARRERA DE VAPOR:
UNE-EN 13984:2005 Láminas flexibles para impermeabilización. Láminas plásticas y de caucho para el control del vapor. Definiciones y características.
LÀMINES PER A BARRERES GEOSINTÈTIQUES:
UNE-EN 13491:2005 Barreras geosintéticas. Requisitos para su utilización como membranas de impermeabilización frente a fluidos en la construcción de túneles y obras subterráneas.
UNE-EN 13492:2006 Barreras geosintéticas. Requisitos para su utilización en la construcción de vertederos para residuos líquidos, estaciones de transferencia o recintos de confinamiento secundario.
UNE-EN 13493:2006 Barreras geosintéticas. Requisitos para su utilización en la construcción de obras de almacenamiento y vertederos de residuos sólidos.

5.- CONDICIONS DE CONTROL DE RECEPCIÓ

CONDICIONS DE MARCATGE I CONTROL DE LA DOCUMENTACIÓ EN LÀMINES PER A IMPERMEABILITZACIÓ DE COBERTES:
A cada rotlle o en la documentació que acompanya el producte, ha de figurar de forma clara i ben visible la informació següent:
- Nom del fabricant o marca comercial
- Data de fabricació
- Identificació del producte
- Llargària i amplària nominals
- Gruix o massa
- Etiquetat segons el REAL DECRETO 255/2003 que regula l'envasat i etiquetatge de preparats perillosos
- Marca CE de conformitat amb el que disposen els Reials Decrets 1630/1992 de 29 de desembre i 1328/1995 de 28 de juliol. El símbol normalitzat del marcatge CE s'ha d'acompanyar de la següent informació:
  - El número d'identificació de l'organisme de certificació del Control de producció en fàbrica
  - El nom o la marca comercial
  - L'adreça enregistrada del fabricant
  - Les dues últimes xifres de l'any d'impressió del marcatge
  - El número de certificat de conformitat CE o del certificat de control de producció en fàbrica
  - Referència a la norma europea EN
  - Descripció del producte: material base, armadura, acabat superficial i ús previst

  - Informació sobre les característiques essencials

Si el material ha de ser component del tancament exterior d'un edifici, el fabricant ha de declarar els valors de les propietats hídriques següents, d'acord amb l'especificat en l'apartat 4.1 del CTE/DB-HS 2006 1:
- Estanquitat
- Resistència a la penetració d'arrels
- Envelliment artificial per exposició prolongada a la combinació de radiació ultraviolada, altes temperatures i aigua
- Resistència a la fluència
- Estabilitat dimensional
- Envelliment tèrmic
- Flexibilitat a baixes temperatures
- Resistència a la càrrega estàtica
- Resistència a la càrrega dinàmica
- Allargament al trencament
- Resistència a la tracció

El subministrador ha de posar a disposició de la DF en el cas que aquesta ho sol·liciti, la documentació següent, que acredita el marcatge CE, segons el sistema d'avaluació de conformitat aplicable, d'acord amb el que disposa l'apartat 7.2.1 del CTE:
- Productes per a impermeabilització de cobertes:
  - Sistema 2+: Declaració de Prestacions
- Productes per a impermeabilització de cobertes subjectes al comportament al foc exterior de Nivell o Classe: productes classe F roof,
- Productes per a impermeabilització de cobertes subjectes a reacció al foc de Nivell o Classe: F:
  - Sistema 4: Declaració de Prestacions
- Productes per a impermeabilització de cobertes subjectes al comportament al foc exterior de Nivell o Classe: productes que requereixen assaig,
- Productes per a impermeabilització de cobertes subjectes a reacció al foc de Nivell o Classe: (A1, A2, B, C)**, D, E. ** Productes o materials per als quals una etapa clarament identificable en el procés de producció no suposa una millora en la classificació de reacció al foc (per exemple l'addició de retardadors d'ignició o la limitació de material orgànic):
  - Sistema 3: Declaració de Prestacions
- Productes per a impermeabilització de cobertes subjectes a reacció al foc de Nivell o Classe: (A1, A2, B, C)*. * Productes o materials per als quals una etapa clarament identificable en el procés de producció suposa una millora en la classificació de reacció al foc (per exemple l'addició de retardadors d'ignició o la limitació de material orgànic):
  - Sistema 1: Declaració de Prestacions

CONDICIONS DE MARCATGE I CONTROL DE LA DOCUMENTACIÓ EN LÀMINES PER A BARRERES DE VAPOR:
A cada rotlle o en la documentació que acompanya el producte, ha de figurar de forma clara i ben visible la informació següent:
- Data de fabricació
- Nom del fabricant o marca comercial
- Llargària i amplària nominals
- Gruix o massa
- Etiquetat segons el REAL DECRETO 255/2003 que regula l'envasat i etiquetatge de preparats perillosos
- Tipus de producte segons la norma UNE-EN 13984
- Marca CE de conformitat amb el que disposen els Reials Decrets 1630/1992 de 29 de desembre i 1328/1995 de 28 de juliol. El símbol normalitzat del marcatge CE s'ha d'acompanyar de la següent informació:
  - El número d'identificació de l'organisme de certificació del producte (només per al sistema 1)
  - El nom o la marca comercial
  - L'adreça enregistrada del fabricant
  - Les dues últimes xifres de l'any d'impressió del marcatge
  - El número de certificació del producte (només per al sistema 1)
  - Referència a la norma europea EN
  - Descripció del producte segons el capítol 8 de la UNE-EN 13984
  - Sistema d'instal·lació previst
  - Informació de les característiques essencials segons annex ZA de l'UNE-EN

Si el material ha de ser component del tancament exterior d'un edifici, el fabricant ha de declarar els valors de les propietats hídriques següents, d'acord amb l'especificat en l'apartat 4.1 del CTE/DB-HS 2006 1:
- Resistència al pas del vapor d'aigua (MNs/g) o (m2hPa/mg)

El subministrador ha de posar a disposició de la DF en el cas que aquesta ho sol·liciti, la documentació següent, que acredita el marcatge CE, segons el sistema d'avaluació de conformitat aplicable, d'acord amb el que disposa l'apartat 7.2.1 del CTE:
Productes per a control del vapor d'aigua subjectes a la reglamentació de reacció al foc, en els

que en una etapa clarament identificable en el procés de producció, s'ha realitzat una millora de la classificació de la reacció al foc, classificats en classes A1, A2, B o C:
  - Sistema 1: Declaració de prestacions

Productes per al control del vapor d'aigua subjectes a la reglamentació de reacció al foc:
- Productes que en una etapa clarament identificable en el procés de producció, no s'ha realitzat una millora de la classificació de la reacció al foc, classificats en classes A1, A2, B o C
- Productes classificats en classes D o E

Productes per a control del vapor d'aigua no subjectes a la reglamentació de reacció al foc:
Productes per a control de vapor d'aigua subjectes a la reglamentació de reacció al foc classificats en classe F:
  - Sistema 3: Declaració de prestacions
  - Sistema 4: Declaració de prestacions

CONDICIONS DE MARCATGE I CONTROL DE LA DOCUMENTACIÓ EN LÀMINES PER A BARRERES GEOSINTÈTIQUES:
A l'embalatge o a l'albarà de lliurament han de constar-hi les dades següents:
- Nom del fabricant o marca comercial
- Identificació del producte
- Dimensions
- Massa nominal per unitat de superfície (g/m2)
- Tipus de polímer principal
- Classificació del producte segons ISO 10318
- Marca CE de conformitat amb el que disposen els Reials Decrets 1630/1992 de 29 de desembre i 1328/1995 de 28 de juliol. El símbol normalitzat del marcatge CE s'ha d'acompanyar de la següent informació:
  - El número d'identificació de l'organisme de certificació del Control de producció en fàbrica
  - El nom o la marca comercial
  - L'adreça enregistrada del fabricant
  - Les dues últimes xifres de l'any d'impressió del marcatge
  - El número de certificat de conformitat CE o del certificat de control de producció en fàbrica
  - Referència a la norma europea EN
  - Informació de les característiques essencials segons annex ZA de l'UNE-EN

El subministrador ha de posar a disposició de la DF en el cas que aquesta ho sol·liciti, la documentació següent, que acredita el marcatge CE, segons el sistema d'avaluació de conformitat aplicable, d'acord amb el que disposa l'apartat 7.2.1 del CTE:
  - Sistema 2+: Declaració de prestacions

OPERACIONS DE CONTROL EN LÀMINES DE POLIETILÈ:
Inspecció visual del material en cada subministrament.
El control de recepció de material verificarà que les característiques dels materials són coincidents amb l'establert en la DT. Aquest control ha de complir l'especificat en l'apartat 7.2 del CTE.
Control de documentació: documents d'origen (full de subministrament i etiquetat), certificat de garantia del fabricant, en el seu cas, (signat per persona física) i els documents de conformitat o autoritzacions administratives exigides, inclòs la documentació corresponent al marcatge CE quan sigui pertinent.
Control mitjançant distintius de qualitat i avaluacions d'idoneïtat: En el cas que el fabricant disposi de marques de qualitat, ha d'aportar-ne la documentació corresponent
Control de recepció mitjançant assaigs: Si el material disposa d'una marca legalment reconeguda a un país de la CEE (Marcatge CE, AENOR, etc.) es podrà prescindir dels assaigs de control de recepció de les característiques del material garantides per la marca; i la DF sol·licitarà en aquest cas, els resultats dels assaigs corresponents al subministrament rebut. En qualsevol cas, la DF podrà sol·licitar assaigs de control de recepció si ho creu convenient.
A la recepció dels productes es comprovarà:
  - Correspondència als especificats en el plec de condicions i el projecte
  - Que disposen de la documentació certificacions exigides
  - Que es corresponen amb les propietats demandades
  - Que han estat assajats amb la freqüència establerta

En el cas que es realitzi el control mitjançant assaigs, s'ha de fer les comprovacions següents:
- Determinació sobre un 10% dels rotllos rebuts en cada subministrament de les característiques geomètriques d'amplaria i gruix (UNE-EN 1849-1 en làmines bituminoses amb autoprotecció mineral)
- Cada vegada que canviï el subministrador, i al menys en una ocasió al llarg de l'obra per a cada tipus de membrana, es demanaran al contractista els certificats del fabricant que garanteixin el compliment del plec de condicions tècniques, incloent els resultats dels assaigs següents, realitzats per un laboratori acreditat:
  - Per a làmines de baixa densitat (UNE 53275):
    - Resistència a la tracció i allargament de trencament (UNE-EN ISO 527-3)
    - Resistència a l'impacte.
    - Resistència a l'esquinçament (UNE-EN ISO 6383-2)
  - Per a làmines d'alta densitat (UNE-EN 13493):
    - Duresa Shore (UNE-EN ISO 868)
    - Assaig de doblegat a baixes temperatures (UNE-EN 13956)

    - Resistència a la tracció i allargament de trencament (UNE-EN ISO 527-3)
    - Resistència mecànica a la perforació (UNE-EN 13493)
    - Envelliment artificial accelerat (UNE 53104)
    - Resistència a l'esquinçament (UNE-EN ISO 6383-2)
    - Comportament a la calor (UNE-EN 13956)
    - Absorció d'aigua (UNE-EN ISO 62)
  - Per a membranes:
    - Resistència a la percussió (UNE-EN 13956)
    - Envelliment tèrmic (UNE-EN 13956), amb les condicions indicades a l'UNE-EN 13493
    - Resistència a la perforació per arrels (UNE 53420)
  - En casos especials, s'inclouran a més:
    - Resistència especifica a microorganismes (UNE-EN ISO 846)
    - Resistència específica a algun producte químic (UNE-EN ISO 175)

En cas de no presentar aquests resultats, o que la DF tingui dubtes de la seva representativitat, es realitzaran aquests assaigs sobre el material rebut, a càrrec del contractista.
OPERACIONS DE CONTROL EN BARRERES DE VAPOR/ESTANQUITAT AMB LÀMINES DE POLIETILÈ:
En el cas de que el material s'utilitzi en obra pública, l'acord de Govern de la Generalitat de Catalunya de 9 de juny de 1998, exigeix que els materials siguin de qualitat certificada o puguin acreditar un nivell de qualitat equivalent, segons les normes aplicables als estats membres de la Unió Europea o de l'Associació Europea de Lliure Canvi.
També en aquest cas, es procurarà que els esmentats materials disposin de l'etiqueta ecològica europea, regulada en el Reglament 880/1992/CEE o bé altres distintius de la Comunitat Europea.
CRITERIS DE PRESA DE MOSTRES:
Els controls s'han de fer segons les indicacions de la DF.
INTERPRETACIÓ DE RESULTATS I ACTUACIONS EN CAS D'INCOMPLIMENT:
No s'admetran les membranes que no es presentin en bon estat, degudament etiquetades i acompanyades amb el corresponent certificat de qualitat del fabricant on es garanteixin les condicions exigides.
Els resultats dels assaigs d'identificació compliran les condicions del plec. En cas d'incompliment en una comprovació, es repetirà l'assaig sobre dues mostres més del mateix lot, acceptant-ne el conjunt, quan aquests resultin satisfactoris.
En cas de disconformitat d'un control geomètric o de pes, es rebutjarà la peça assajada i s'incrementarà el control, en primer lloc, fins al 20% de les peces, i en cas de seguir observant deficiències, fins al 100% del subministrament.

B7 - MATERIALS PER A IMPERMEABILITZACIONS I AÏLLAMENTS

B77 - LÀMINES DE POLIETILÈ, POLIPROPILÈ I POLIOLEFINES

B775- - VEL DE POLIETILÈ

Plec de condicions

1.- DEFINICIÓ I CONDICIONS DELS ELEMENTS

Làmina plàstica flexible per a impermeabilització.
S'han considerat els tipus següents:
- Vel de polietilè

CARACTERÍSTIQUES GENERALS:
La làmina ha de ser homogènia.
La làmina estesa ha de tenir un aspecte uniforme i sense defectes. Les vores han de ser rectes.
Ha de ser estanca a l'aigua.
LÀMINES PER A IMPERMEABILITZACIÓ DE COBERTES:
Les característiques següents han de complir amb els valors declarats pel fabricant, assajades segons la norma corresponent, dins del límit de tolerància indicat, en el seu cas:
- Defectes visibles (UNE-EN 1850-2)
- Estanquitat a l'aigua (UNE-EN 1928 mètode B): Ha de complir
- Resistència dels cavalcaments (UNE-EN 12316-2): >= valor declarat pel fabricant
- Factor de transmissió del vapor d'aigua (UNE-EN 1931): ± 30%
- Resistència a l'esquinçament (UNE-EN 12310-2): >= valor declarat pel fabricant per les direccions transversal i longitudinal de la làmina
- Doblegat a baixa temperatura (UNE-EN 495-5): <= temperatura de doblegat en fred declarada pel fabricant
- Resistència a la tracció (UNE-EN 12311-2): >= valor declarat pel fabricant

- Resistència a l'impacte (UNE-EN 12691): >= valor declarat pel fabricant
- Resistència a una càrrega estàtica (UNE-EN 12730): >= valor declarat pel fabricant
- Resistència a la penetració de les arrels (UNE-EN 13948): Ha de complir
- Durabilitat (UNE-EN 1297): Ha de complir

La classificació respecte a la reacció al foc (Euroclasses) s'ha de determinar d'acord amb la norma UNE-EN 13501-1.
La classificació respecte el comportament devant un foc extern s'ha de determinar d'acord amb la norma UNE-EN 13501-5.
Toleràncies:
- Gruix efectiu (làmina sense considerar el reforç) (UNE-EN 1849-2): - 5%; + 10%
- Llargària (UNE-EN 1848-2): - 0%; + 5%
- Amplària (UNE-EN 1848-2): - 0,5%; + 1%
- Rectitut (UNE-EN 1848-2): ± 50 mm
- Planor (UNE-EN 1848-2): ± 10 mm

Les característiques anteriors s'han de determinar segons la norma UNE-EN 13956.
LÀMINES PER A BARRERA DE VAPOR:
Les característiques següents han de complir amb els valors declarats pel fabricant, assajades segons la norma corresponent, dins del límit de tolerància indicat, en el seu cas:
- Defectes visibles (UNE-EN 1850-2)
- Estanquitat a l'aigua (UNE-EN 1928 mètode A): Ha de complir
- Resistència a l'impacte (UNE-EN 12691): >= valor declarat pel fabricant
- Durabilitat (UNE-EN 1296): Ha de complir
- Resistència a l'esquinçament (UNE-EN 12310-1): >= valor declarat pel fabricant
- Resistència dels cavalcaments (UNE-EN 12317-2): >= valor declarat pel fabricant
- Factor de transmissió del vapor d'aigua (UNE-EN 1931): Tolerància declarada per al valor declarat pel fabricant
- Resistència a tracció:
    - Làmines sense armadura (UNE-EN 12311-2): >= valor declarat pel fabricant per a les direccions longitudinal i transversal de la làmina
    - Làmines amb armadura (UNE-EN 13859-1): >= valor declarat pel fabricant per a les direccions longitudinal i transversal de la làmina

La classificació respecte a la reacció al foc (Euroclasses) s'ha de determinar d'acord amb la norma UNE-EN 13501-1.
Toleràncies:
- Llargària (UNE-EN 1848-2): Tolerància declarada pel fabricant
- Amplària (UNE-EN 1848-2): Tolerància declarada pel fabricant
- Rectitut (UNE-EN 1848-2): ± 75 mm/10 m
- Gruix (UNE-EN 1849-2): Tolerància declarada pel fabricant
- Massa per unitat de superfície (UNE-EN 1849-2): Tolerància declarada pel fabricant

Les característiques anteriors s'han de determinar segons la norma UNE-EN 13984.

2.- CONDICIONS DE SUBMINISTRAMENT I EMMAGATZEMATGE

Subministrament: Embalades en rotlles, sense unions.
Emmagatzematge: Els rotlles s'han de mantenir en el seu envàs, apilats en posició horitzontal amb un màxim de 5 filades posades en la mateixa direcció, entre 5°C i 35°C, en llocs protegits del sol, la pluja i la humitat.

3.- UNITAT I CRITERI D'AMIDAMENT

Unitat d'amidament: la indicada a la descripció de l'element
Criteri d'amidament: quantitat necessària subministrada a l'obra

4.- NORMATIVA DE COMPLIMENT OBLIGATORI

LÀMINES PER A IMPERMEABILITZACIÓ DE COBERTES:
UNE-EN 13956:2006 Láminas flexibles para impermeabilización. Láminas plásticas y de caucho para impermeabilización de cubiertas. Definiciones y características.
LÀMINES PER A BARRERA DE VAPOR:
UNE-EN 13984:2005 Láminas flexibles para impermeabilización. Láminas plásticas y de caucho para el control del vapor. Definiciones y características.

5.- CONDICIONS DE CONTROL DE RECEPCIÓ

CONDICIONS DE MARCATGE I CONTROL DE LA DOCUMENTACIÓ:

CONDICIONS DE MARCATGE I CONTROL DE LA DOCUMENTACIÓ EN LÀMINES PER A IMPERMEABILITZACIÓ DE COBERTES:
A cada rotlle o en la documentació que acompanya el producte, ha de figurar de forma clara i ben visible la informació següent:
- Nom del fabricant o marca comercial
- Data de fabricació
- Identificació del producte
- Llargària i amplària nominals
- Gruix o massa
- Etiquetat segons el REAL DECRETO 255/2003 que regula l'envasat i etiquetatge de preparats perillosos
- Marcatge CE de conformitat amb el que disposa el Reial Decret 1328/1995, de 28 de juliol. El símbol normalitzat del marcatge CE s'ha d'acompanyar de la següent informació:
    - El número d'identificació de l'organisme de certificació del Control de producció en fàbrica
    - El nom o la marca comercial
    - L'adreça enregistrada del fabricant
    - Les dues últimes xifres de l'any d'impressió del marcatge
    - El número de certificat de conformitat CE o del certificat de control de producció en fàbrica
    - Referència a la norma europea EN
    - Descripció del producte: material base, armadura, acabat superficial i ús previst
    - Informació sobre les característiques essencials

Si el material ha de ser component del tancament exterior d'un edifici, el fabricant ha de declarar els valors de les propietats hídriques següents, d'acord amb l'especificat en l'apartat 4.1 del CTE/DB-HS_2006 1:
- Estanquitat
- Resistència a la penetració d'arrels
- Envelliment artificial per exposició prolongada a la combinació de radiació ultraviolada, altes temperatures i aigua
- Resistència a la fluència
- Estabilitat dimensional
- Envelliment tèrmic
- Flexibilitat a baixes temperatures
- Resistència a la càrrega estàtica
- Resistència a la càrrega dinàmica
- Allargament al trencament
- Resistència a la tracció

El subministrador ha de posar a disposició de la DF en el cas que aquesta ho sol·liciti, la documentació següent, que acredita el marcatge CE, segons el sistema d'avaluació de conformitat aplicable, d'acord amb el que disposa l'apartat 7.2.1 del CTE:
- Productes per a impermeabilització de cobertes:
    - Sistema 2+: Declaració de Prestacions
- Productes per a impermeabilització de cobertes subjectes al comportament al foc exterior de Nivell o Classe: productes classe F roof,
- Productes per a impermeabilització de cobertes subjectes a reacció al foc de Nivell o Classe: F:
    - Sistema 4: Declaració de Prestacions
- Productes per a impermeabilització de cobertes subjectes al comportament al foc exterior de Nivell o Classe: productes que requereixen assaig,
- Productes per a impermeabilització de cobertes subjectes a reacció al foc de Nivell o Classe: (A1, A2, B, C)**, D, E. ** Productes o materials per als quals una etapa clarament identificable en el procés de producció no suposa una millora en la classificació de reacció al foc (per exemple l'addició de retardadors d'ignició o la limitació de material orgànic):
    - Sistema 3: Declaració de Prestacions
- Productes per a impermeabilització de cobertes subjectes a reacció al foc de Nivell o Classe: (A1, A2, B, C)*. * Productes o materials per als quals una etapa clarament identificable en el procés de producció suposa una millora en la classificació de reacció al foc (per exemple l'addició de retardadors d'ignició o la limitació de material orgànic):
    - Sistema 1: Declaració de Prestacions

CONDICIONS DE MARCATGE I CONTROL DE LA DOCUMENTACIÓ EN LÀMINES PER A BARRERES DE VAPOR:
A cada rotlle o en la documentació que acompanya el producte, ha de figurar de forma clara i ben visible la informació següent:
- Data de fabricació
- Nom del fabricant o marca comercial
- Llargària i amplària nominals
- Gruix o massa
- Etiquetat segons el REAL DECRETO 255/2003 que regula l'envasat i etiquetatge de preparats perillosos
- Tipus de producte segons la norma UNE-EN 13984
- Marcatge CE de conformitat amb el que disposa el Reial Decret 1328/1995, de 28 de juliol. El símbol normalitzat del marcatge CE s'ha d'acompanyar de la següent informació:

- El número d'identificació de l'organisme de certificació del producte (només per al sistema 1)
- El nom o la marca comercial
- L'adreça enregistrada del fabricant
- Les dues últimes xifres de l'any d'impressió del marcatge
- El número de certificació del producte (només per al sistema 1)
- Referència a la norma europea EN
- Descripció del producte segons el capítol 8 de la UNE-EN 13984
- Sistema d'instal·lació previst
- Informació de les característiques essencials segons annex ZA de l'UNE-EN

Si el material ha de ser component del tancament exterior d'un edifici, el fabricant ha de declarar els valors de les propietats hídriques següents, d'acord amb l'especificat en l'apartat 4.1 del CTE/DB-HS_2006 1:
- Resistència al pas del vapor d'aigua (MNs/g) o (m2hPa/mg)

El subministrador ha de posar a disposició de la DF en el cas que aquesta ho sol·liciti, la documentació següent, que acredita el marcatge CE, segons el sistema d'avaluació de conformitat aplicable, d'acord amb el que disposa l'apartat 7.2.1 del CTE:
Productes per a control del vapor d'aigua subjectes a la reglamentació de reacció al foc, en els que en una etapa clarament identificable en el procés de producció, s'ha realitzat una millora de la classificació de la reacció al foc, classificats en classes A1, A2, B o C:
- Sistema 1: Declaració de prestacions

Productes per al control del vapor d'aigua subjectes a la reglamentació de reacció al foc:
- Productes que en una etapa clarament identificable en el procés de producció, no s'ha realitzat una millora de la classificació de la reacció al foc, classificats en classes A1, A2, B o C
- Productes classificats en classes D o E

Productes per a control del vapor d'aigua no subjectes a la reglamentació de reacció al foc:
Productes per a control de vapor d'aigua subjectes a la reglamentació de reacció al foc classificats en classe F:
- Sistema 3: Declaració de prestacions
- Sistema 4: Declaració de prestacions

OPERACIONS DE CONTROL EN LÀMINES DE POLIETILÈ:
Inspecció visual del material en cada subministrament.
El control de recepció de material verificarà que les característiques dels materials són coincidents amb l'establert en la DT. Aquest control ha de complir l'especificat en l'apartat 7.2 del CTE.
Control de documentació: documents d'origen (full de subministrament i etiquetat), certificat de garantia del fabricant, en el seu cas, (signat per persona física) i els documents de conformitat o autoritzacions administratives exigides, inclòs la documentació corresponent al marcatge CE quan sigui pertinent.
Control mitjançant distintius de qualitat i avaluacions d'idoneïtat: En el cas que el fabricant disposi de marques de qualitat, ha d'aportar-ne la documentació corresponent
Control de recepció mitjançant assaigs: Si el material disposa d'una marca legalment reconeguda a un país de la CEE (Marcatge CE, AENOR, etc.) es podrà prescindir dels assaigs de control de recepció de les característiques del material garantides per la marca; i la DF sol·licitarà en aquest cas, els resultats dels assaigs corresponents al subministrament rebut. En qualsevol cas, la DF podrà sol·licitar assaigs de control de recepció si ho creu convenient.
A la recepció dels productes es comprovarà:
- Correspondència als especificats en el plec de condicions i el projecte
- Que disposen de la documentació certificacions exigides
- Que es corresponen amb les propietats demandades
- Que han estat assajats amb la freqüència establerta

En el cas que es realitzi el control mitjançant assaigs, s'ha de fer les comprovacions següents:
- Determinació sobre un 10% dels rotllos rebuts en cada subministrament de les característiques geomètriques d'amplària i gruix (UNE-EN 1849-1 en làmines bituminoses amb autoprotecció mineral)
- Cada vegada que canviï el subministrador, i al menys en una ocasió al llarg de l'obra per a cada tipus de membrana, es demanaran al contractista els certificats del fabricant que garanteixin el compliment del plec de condicions tècniques, incloent els resultats dels assaigs següents, realitzats per un laboratori acreditat:
  - Per a làmines de baixa densitat (UNE 53275):
    - Resistència a la tracció i allargament de trencament (UNE-EN ISO 527-3)
    - Resistència a l'impacte.
    - Resistència a l'esquinçament (UNE-EN ISO 6383-2)

En cas de no presentar aquests resultats, o que la DF tingui dubtes de la seva representativitat, es realitzaran aquests assaigs sobre el material rebut, a càrrec del contractista.
OPERACIONS DE CONTROL EN BARRERES DE VAPOR/ESTANQUITAT AMB LÀMINES DE POLIETILÈ:
En el cas de que el material s'utilitzi en obra pública, l'acord de Govern de la Generalitat de Catalunya de 9 de juny de 1998, exigeix que els materials siguin de qualitat certificada o puguin acreditar un nivell de qualitat equivalent, segons les normes aplicables als estats membres de la Unió Europea o de l'Associació Europea de Lliure Canvi.

També en aquest cas, es procurarà que els esmentats materials disposin de l'etiqueta ecològica europea, regulada en el Reglament 880/1992/CEE o bé altres distintius de la Comunitat Europea.
CRITERIS DE PRESA DE MOSTRES:
Els controls s'han de fer segons les indicacions de la DF.
INTERPRETACIÓ DE RESULTATS I ACTUACIONS EN CAS D'INCOMPLIMENT:
No s'admetran les membranes que no es presentin en bon estat, degudament etiquetades i acompanyades amb el corresponent certificat de qualitat del fabricant on es garanteixin les condicions exigides.
Els resultats dels assaigs d'identificació compliran les condicions del plec. En cas d'incompliment en una comprovació, es repetirà l'assaig sobre dues mostres més del mateix lot, acceptant-ne el conjunt, quan aquests resultin satisfactoris.
En cas de disconformitat d'un control geomètric o de pes, es rebutjarà la peça assajada i s'incrementarà el control, en primer lloc, fins al 20% de les peces, i en cas de seguir observant deficiències, fins al 100% del subministrament.

B7 - MATERIALS PER A IMPERMEABILITZACIONS I AÏLLAMENTS

B7B - GEOTÈXTILS

0.- ELEMENTS QUE CONTEMPLA EL PLEC

B7B151J0.

B7 - MATERIALS PER A IMPERMEABILITZACIONS I AÏLLAMENTS

B7B - GEOTÈXTILS

B7B1 - GEOTÈXTILS

0.- ELEMENTS QUE CONTEMPLA EL PLEC

B7B151J0.

Plec de condicions

1.- DEFINICIÓ I CONDICIONS DELS ELEMENTS

Material tèxtil pla, permeable, polimèric (sintètic o natural), que pot ser no teixit, teixit o tricotat, que s'utilitza en contacte amb sòls o altres materials en aplicacions geotècniques i d'enginyeria civil.
S'han considerat els materials següents:
- Feltre de polipropilè format per filaments sintètics no teixits lligats mecànicament
- Feltre de polièster termoestable fet amb fibres de polièster sense teixir, consolidat mecànicament mitjançant punxonament
- Feltre amb un 70% de fibres de polipropilè i un 30% de fibres de polietilè, sense teixir, termosoldat
- Feltre teixit de fibres de polipropilè
- Fibra de vidre amb insercions de fils de reforç longitudinals

CARACTERÍSTIQUES GENERALS:
La funció principal del geotèxtil pot ser:
- F: Filtració
- S: Separació
- R: Reforç

- D: Drenatge
- P: Protecció
- STR: Relaxació de tensions entre capes del ferm
- B: Barrera entre capes per a impermeabilització del ferm

Un geotèxtil pot ser apte per varies funcions.
La funció de separació no es pot especificar sola, ha d'anar amb la de filtració o reforç.
La làmina estesa ha de tenir un aspecte uniforme i sense defectes. Les vores han de ser rectes.
Ha de ser resistent a la perforació i als esforços de tracció en el seu pla.
Ha de ser permeable a l'aigua i al vapor.
Ha de resistir l'acció dels agents climàtics i de les substàncies actives naturals del sòl.
Els geotèxtils que no s'hagin sotmès a l'assaig de resistència a la intempèrie s'han de cobrir el mateix dia de la seva col·locació.
Les característiques exigides per als geotèxtils estan en funció de l'ús i venen regulats per la norma corresponent. La relació ús-norma-funcions és la següent:

- UNE-EN 13249: Carreteres i altres zones de trànsit (excepte vies ferroviàries i capes de trànsit asfàltic): F, R, F+S, R+S, F+R, F+R+S
- UNE-EN 13250: Construccions ferroviàries: F, R, F+S, R+S, F+R, F+R+S
- UNE-EN 13251: Moviments de terres, fonaments i estructures de contenció: F, R, F+S, R+S, F+R, F+R+S
- UNE-EN 13252: Sistemes de drenatge: F, D, F+S, F+D, F+S+D
- UNE-EN 13253: Obres per al control de l'erosió (protecció costera i revestiment de talussos): F, R, F+S, R+S, F+R, F+R+S
- UNE-EN 13254: Construcció d'embassaments i presses: F, R, P, F+S, R+S, F+R, R+P, F+R+S
- UNE-EN 13255: Construcció de canals: F, R, P, F+S, R+S, F+R, R+P, F+R+S
- UNE-EN 13256: Construcció de túnels i estructures subterrànies: P
- UNE-EN 13257: Abocadors de residus sòlids: F, R, P, F+S, R+S, F+R, R+P, F+R+S
- UNE-EN 13265: Contenidors de residus líquids: F, R, P, F+R, R+P
- UNE-EN 15381: Paviments i capes de trànsit asfàltiques: R, STR, B, R+STR+B

Les característiques següents han de complir amb els valors declarats pel fabricant, assajades segons la norma corresponent, dins del límit de tolerància indicat, en el seu cas:
Per a tots els geotèxtils:

- Característiques essencials:
    - Resistència a la tracció (UNE-EN ISO 10319)
    - Allargament a la càrrega màxima (UNE-EN ISO 10319)
    - Durabilitat (UNE EN corresponent segons l'ús)

Per a tots els geotèxtils excepte per a ús en paviments i capes de trànsit asfàltiques:

- Característiques complementàries per a condicions d'ús específiques:
    - Resistència a la tracció de cavalcaments i junts (UNE-EN ISO 10321)
    - Característiques de fricció (UNE-EN ISO 12957-1, UNE-EN ISO 12957-2)
    - Resistència al deteriorament durant la instal.lació sota una càrrega repetida (UNE-EN ISO 10722)

Funció: Filtració (F).

- Característiques essencials:
    - Resistència a la perforació dinàmica (assaig per caiguda del con) (UNE-EN ISO 13433)
    - Dimensió d'obertura característica (UNE-EN ISO 12956)
    - Permeabilitat a l'aigua perpendicularment al pla (índex de velocitat) (UNE-EN ISO 11058)
- Característiques complementàries per a condicions d'ús específiques:
    - Punxonament estàtic (assaig CBR) (UNE-EN ISO 12236)
    - Abrasió (UNE-EN ISO 13427), en construccions ferroviàries

Funció: Reforç (R) o Reforç i Separació (R+S):

- Característiques essencials:
    - Punxonament estàtic (assaig CBR) (UNE-EN ISO 12236)
    - Resistència a la perforació dinàmica (assaig per caiguda del con) (UNE-EN ISO 13433)
- Característiques complementàries per a condicions d'ús específiques, excepte en paviments i capes de trànsit asfàltiques:
    - Rigidesa al 2%, 5% i 10% (UNE-EN ISO 10319)
    - Fluència en tracció (UNE-EN 13431)
    - Permeabilitat a l'aigua perpendicularment al pla (índex de velocitat) (UNE-EN ISO 11058)
- Característiques complementàries per a condicions d'ús específiques, en construccions ferroviàries:
    - Abrasió (UNE-EN ISO 13427)
- Característiques complementàries per a condicions d'ús específiques, en paviments i capes de trànsit asfàltiques:
    - Resistència a l'envelliment a la intempèrie (UNE-EN 12224)
    - Punt de fussió (UNE-EN ISO 3146)
    - Resistència alcalina (UNE-EN 14030)

Funció: Filtració i Separació (F+S):

- Característiques essencials:
    - Punxonament estàtic (assaig CBR) (UNE-EN ISO 12236)

    - Resistència a la perforació dinàmica (assaig per caiguda del con) (UNE-EN ISO 13433)
    - Dimensió d'obertura característica (UNE-EN ISO 12956)
    - Permeabilitat a l'aigua perpendicularment al pla (índex de velocitat) (UNE-EN ISO 11058)

Funció: Filtració i Reforç (F+R) o Filtració, Reforç i Separació (F+R+S):

- Característiques essencials:
    - Resistència a la perforació dinàmica (assaig per caiguda del con) (UNE-EN ISO 13433)
    - Dimensió d'obertura característica (UNE-EN ISO 12956)
    - Punxonament estàtic (assaig CBR) (UNE-EN ISO 12236)
    - Permeabilitat a l'aigua perpendicularment al pla (índex de velocitat) (UNE-EN ISO 11058)

Funció: Drenatge (D):

- Característiques essencials:
    - Capacitat de fluxe d'aigua en el pla (tou/tou) (UNE-EN ISO 12958)
- Característiques complementàries:
    - Fluència en compressió (UNE-EN ISO 25619-1)
- Característiques complementàries per a condicions d'ús específiques:
    - Resistència a la tracció de junts interns (UNE-EN ISO 13426-2)
    - Capacitat de fluxe d'aigua en el pla (tou/rígid o rígid/rígid)(UNE-EN ISO 12958)

Funció: Filtració i drenatge (F+D):

- Característiques essencials:
    - Resistència a la perforació dinàmica (assaig per caiguda del con) (UNE-EN ISO 13433)
    - Capacitat de fluxe d'aigua en el pla (tou/tou) (UNE-EN ISO 12958)
    - Dimensió d'obertura característica (UNE-EN ISO 12956)
    - Permeabilitat a l'aigua perpendicularment al pla (índex de velocitat) (UNE-EN ISO 11058)

Funció: Filtració, separació i drenatge (F+S+D):

- Característiques essencials:
    - Resistència a la perforació dinàmica (assaig per caiguda del con) (UNE-EN ISO 13433)
    - Punxonament estàtic (assaig CBR) (UNE-EN ISO 12236)
    - Capacitat de fluxe d'aigua en el pla (tou/tou) (UNE-EN ISO 12958)
    - Dimensió d'obertura característica (UNE-EN ISO 12956)
    - Permeabilitat a l'aigua perpendicularment al pla (índex de velocitat) (UNE-EN ISO 11058)

Funció: Protecció (P):

- Característiques essencials:
    - Resistència a la perforació dinàmica (assaig per caiguda del con) (UNE-EN ISO 13433)
    - Característiques de protecció: (UNE-EN 13719, UNE-EN 14574)

Funció: Reforç i Protecció (R+P):

- Característiques essencials:
    - Punxonament estàtic (assaig CBR) (UNE-EN ISO 12236)
    - Resistència a la perforació dinàmica (assaig per caiguda del con) (UNE-EN ISO 13433)
    - Característiques de protecció: (UNE-EN 13719, UNE-EN 14574)

Funció relaxació de tensions (STR):

- Característiques essencials:
    - Punxonament estàtic (assaig CBR) (UNE-EN ISO 12236)
    - Retenció del betum (UNE-EN 15381)
- Característiques complementàries per a condicions d'ús específiques:
    - Resistència a l'envelliment a la intempèrie (UNE-EN 12224)
    - Punt de fussió (UNE-EN ISO 3146)
    - Resistència alcalina (UNE-EN 14030)

Funció: Barrera entre capes (B):

- Característiques essencials:
    - Punxonament estàtic (assaig CBR) (UNE-EN ISO 12236)
    - Resistència a la perforació dinàmica (assaig per caiguda del con) (UNE-EN ISO 13433)
- Característiques complementàries per a condicions d'ús específiques:
    - Resistència a l'envelliment a la intempèrie (UNE-EN 12224)
    - Punt de fussió (UNE-EN ISO 3146)
    - Resistència alcalina (UNE-EN 14030)

Funció: Reforç, relaxació de tensions i barrera entre capes (R+STR+B):

- Característiques essencials:
    - Punxonament estàtic (assaig CBR) (UNE-EN ISO 12236)
    - Resistència a la perforació dinàmica (assaig per caiguda del con) (UNE-EN ISO 13433)
    - Retenció del betum (UNE-EN 15381)

Els geotèxtils que s'utilitzin en obres de carreteres regulades pel PG-3, hauran de complir les especificacions addicionals per a cada ús que s'especifiquen a l'article 290 del mateix.

2.- CONDICIONS DE SUBMINISTRAMENT I EMMAGATZEMATGE

Subministrament: En bobines o rotlles, amb un embalatge opac que eviti el seu deteriorament per l'acció de la llum solar.
Emmagatzematge: En llocs llisos, secs, nets i lliures d'objectes tallants.

Els rotlles s'han de mantenir en el seu envàs, apilats en posició horitzontal.
Quan l'emmagatzematge en obra sigui superior a 15 dies s'han de col·locar en llocs protegits del sol.

3.- UNITAT I CRITERI D'AMIDAMENT

Unitat d'amidament: la indicada a la descripció de l'element
Criteri d'amidament: quantitat necessària subministrada a l'obra

4.- NORMATIVA DE COMPLIMENT OBLIGATORI

UNE-EN 13249:2017 Geotextiles y productos relacionados. Características requeridas para su uso en la construcción de carreteras y otras zonas de tráfico (excluyendo las vías férreas y las capas de rodadura asfáltica).
UNE-EN 13250:2017 Geotextiles y productos relacionados. Características requeridas para su uso en construcciones ferroviarias.
UNE-EN 13251:2017 Geotextiles y productos relacionados. Características requeridas para su uso en movimientos de tierras, cimentaciones y estructuras de contención.
UNE-EN 13252:2017 Geotextiles y productos relacionados. Características requeridas para su uso en sistemas de drenaje.
UNE-EN 13253:2017 Geotextiles y productos relacionados. Características requeridas para su uso en obras para el control de la erosión (protección costera y revestimiento de taludes).
UNE-EN 13254:2017 Geotextiles y productos relacionados. Características requeridas para su uso en la construcción de embalses y presas.
UNE-EN 13255:2017 Geotextiles y productos relacionados. Características requeridas para su uso en la construcción de canales.
UNE-EN 13256:2017 Geotextiles y productos relacionados. Características requeridas para su uso en la construcción de túneles y estructuras subterráneas.
UNE-EN 13257:2017 Geotextiles y productos relacionados. Características requeridas para su uso en los vertederos de residuos sólidos.
UNE-EN 13265:2017 Geotextiles y productos relacionados. Características requeridas para su uso en proyectos de contenedores de residuos líquidos.
UNE-EN 15381:2008 Geotextiles y productos relacionados. Características requeridas para su uso en pavimentos y cubiertas asfálticas.
* Orden FOM/510/2018, de 8 de mayo, por la que se modifica la Orden FOM/2523/2014, de 12 de diciembre, por la que se actualizan determinados artículos del Pliego de Prescripciones Técnicas Generales para Obras de Carreteras y Puentes, relativos a materiales básicos, a firmes y pavimentos, y a señalización, balizamiento y sistemas de contención de vehículos (PG-3).

5.- CONDICIONS DE CONTROL DE RECEPCIÓ

CONDICIONS DE MARCATGE I CONTROL DE LA DOCUMENTACIÓ:
El subministrador ha de posar a disposició de la DF en el cas que aquesta ho sol·liciti, la documentació següent, que acredita el marcatge CE, segons el sistema d'avaluació de conformitat aplicable, d'acord amb el que disposa l'apartat 7.2.1 del CTE:
- Productes per a carreteres, vies fèrries, fonamentacions i murs, sistemes de drenatge, control de l'erosió, embassaments i preses, canals, túnels i estructures subterrànies, abocadors de residus líquids o contenció, emmagatzematge de residus sòlids o abocadors de residus de Funció: Fluid o barrera de gas, capa de protecció, drenatge i/o filtració, i reforç,
- Productes per a paviments i capes de trànsit asfàltiques de Funció: Reforç, relaxació de tensions i barrera entre capes:
    - Sistema 2+: Declaració de Prestacions
- Productes utilitzats en totes les obres de Funció: capa de separació:
    - Sistema 4: Declaració de Prestacions

L'albarà contindrà, com a mínim, les següents dades:
- Noms i adreça del fabricant i de la empresa subministradora
- Data de subministrament i de fabricació
- Identificació del vehicle que el transporta
- Quantitat que es subministra
- Designació de la marca comercial i tipus de producte subministrat
- Nom i adreça del comprador i del destí
- Referència de la comanda
- Condicions d'emmagatzematge si fos necessari

El producte ha d'estar marcat de manera clara i indeleble amb la informació especificada a la norma UNE-EN ISO 10320.
El producte ha de portar marques d'identificació per al control durant la instal·lació, que

contenguin com a mínim nom i tipus de producte, que es repeteixin cada 5 m.
El símbol de marcatge CE estarà fixat directament al geotèxtil o a una etiqueta fixada al mateix.
Quan no sigui possible es fixarà a l'embalatge o a la documentació d'acompanyament.
El marcat i etiquetatge CE ha d'incloure la informació següent:
- Símbol del marcatge CE
- Els dos últims dígits de l'any en què es va fixar el marcat per primera vegada
- Codi d'identificació i tipus de producte
- Número de referència de la declaració de prestacions
- Nivell o classe de prestacions declarat
- Data de l'especificació tècnica harmonitzada aplicable
- Número d'identificació de l'organisme de certificació
- Ús previst, segons s'especifica a la norma armonitzada aplicable

Informació que s'ha de subministrar amb al producte:
- Nom del fabricant o marca comercial
- Identificació del producte
- Massa nominal en kg
- Dimensions
- Massa nominal per unitat de superfície (g/m2)
- Tipus de polímer principal
- Classificació del producte segons ISO 10318

En el cas que el material declari contingut reciclat, el fabricant ha de mostrar, si se li demana, la documentació que acrediti aquest contingut.
OPERACIONS DE CONTROL:
Comprobació de que la documentació que acompanya al producte es la establerta al punt anterior.
Verificació de que els valors declarats als documents de marcatge CE compleixen les especificacions de la DT.
Inspecció visual del material en cada subministrament.
Si es detecta qualsevol anomalia durant el transport, emmagatzematge o manipulació dels productes, la DF pot disposar en qualsevol moment la realització de comprovacions i assaigs.
CRITERIS DE PRESA DE MOSTRES:
Els controls s'han de realitzar segons les instruccions de la DF i els criteris indicats a les normes de procediment corresponents.
INTERPRETACIÓ DE RESULTATS I ACTUACIONS EN CAS D'INCOMPLIMENT:
No s'admetran les membranes que no es presentin en bon estat, degudament etiquetades i acompanyades amb el corresponent certificat de qualitat del fabricant on es garanteixin les condicions exigides.
En cas de no conformitat d'algun assaig o comprovació, la DF indicarà les mesures a adoptar (nous assaigs o rebuig del lot).

B7 - MATERIALS PER A IMPERMEABILITZACIONS I AÏLLAMENTS

B7C - MATERIALS PER A AÏLLAMENTS TÈRMICS, AÏLLAMENTS ACÚSTICS I MATERIALS FONOABSORBENTS

B7C1 - MATERIALS PER A AÏLLAMENTS AMORFS, LÍQUIDS I ESCUMES PROJECTADES I REBLERT DE CAMBRES

Plec de condicions

1.- DEFINICIÓ I CONDICIONS DELS ELEMENTS

Materials de baixa conductivitat tèrmica sense forma específica per ser utilitzats com aïllaments al reblert de cambres, projectats o estesos sobre elements constructius.
S'han considerat els materials següents:
- Escumant per a formigó cel·lular

ESCUMANT PER A FORMIGÓ CEL·LULAR:
Ha de ser capaç de produir bombolles d'aire al barrejar-lo amb ciment i aigua en les proporcions indicades pel fabricant per tal d'obtenir una pasta de 300-400 kg/m3 de densitat.
L'escumant ha de ser compatible amb el ciment i no ha d'afectar l'adormiment ni l'enduriment.

2.- CONDICIONS DE SUBMINISTRAMENT I EMMAGATZEMATGE

ESCUMANT PER A FORMIGÓ CEL·LULAR:
Subministrament: En el seu envàs, de manera que no s'alterin les seves característiques.
Temps màxim d'emmagatzematge: 1 any

3.- UNITAT I CRITERI D'AMIDAMENT

Unitat d'amidament: la indicada a la descripció de l'element
Criteri d'amidament: quantitat necessària subministrada a l'obra

4.- NORMATIVA DE COMPLIMENT OBLIGATORI

No hi ha normativa de compliment obligatori.

5.- CONDICIONS DE CONTROL DE RECEPCIÓ

CONDICIONS DE MARCATGE I CONTROL DE LA DOCUMENTACIÓ:
OPERACIONS DE CONTROL:
El control de recepció de material verificarà que les característiques dels materials són coincidents amb l'establert en la DT. Aquest control ha de complir l'especificat en l'apartat 7.2 del CTE.
Control de documentació: documents d'origen (full de subministrament i etiquetat), certificat de garantia del fabricant, en el seu cas, (signat per persona física) i els documents de conformitat o autoritzacions administratives exigides, inclòs la documentació corresponent al marcatge CE quan sigui pertinent.
Control mitjançant distintius de qualitat i avaluacions d'idoneïtat: En el cas que el fabricant disposi de marques de qualitat, ha d'aportar-ne la documentació corresponent
Control de recepció mitjançant assaigs: Si el material disposa d'una marca legalment reconeguda a un país de la CEE (Marcatge CE, AENOR, etc.) es podrà prescindir dels assaigs de control de recepció de les característiques del material garantides per la marca; i la DF sol·licitarà en aquest cas, els resultats dels assaigs corresponents al subministrament rebut. En qualsevol cas, la DF podrà sol·licitar assaigs de control de recepció si ho creu convenient.
Inspecció visual del material en cada subministrament.
A la recepció dels productes es comprovarà:
- Correspondència amb els especificats en el plec de condicions i el projecte
- Que disposen de la documentació certificacions exigides
- Que es corresponen amb les propietats demandades
- Que han estat assajats amb la freqüència establerta
OPERACIONS DE CONTROL EN MORTER, FORMIGÓ CEL·LULAR, GRANULATS, ESCUMA UREA FORMOL:
En el cas que es realitzi el control mitjançant assaigs, s'ha de fer les comprovacions següents:
- Abans de començar l'obra, cada vegada que canviï el subministrador, i al menys en una ocasió al llarg de l'obra per a cada tipus de material, es realitzaran els assaigs següents:
    - Densitat aparent.
    - Conductivitat tèrmica (UNE-EN 12667)
- A criteri de la DF es poden demanar addicionalment, la resta d'assaigs d'identificació recollits en el plec de condicions, en funció del tipus de material.
CRITERIS DE PRESA DE MOSTRES:
Els controls s'han de realitzar segons les instruccions de la DF i els criteris indicats a les normes de procediment corresponents.
INTERPRETACIÓ DE RESULTATS I ACTUACIONS EN CAS D'INCOMPLIMENT:
No s'admetran els materials que no arribin a l'obra acompanyats amb el corresponent certificat de qualitat del fabricant on es garanteixin les condicions exigides.
Els resultats dels assaigs d'identificació compliran les condicions del plec. En cas d'incompliment en una comprovació, es repetirà l'assaig sobre dues mostres més del mateix lot, acceptant-ne el conjunt, quan aquests resultin satisfactoris.

B7 - MATERIALS PER A IMPERMEABILITZACIONS I AÏLLAMENTS

B7C - MATERIALS PER A AÏLLAMENTS TÈRMICS, AÏLLAMENTS ACÚSTICS I MATERIALS FONOABSORBENTS

B7C4 - FELTRES, PLAQUES I NÒDULS DE LLANA MINERAL DE VIDRE

Plec de condicions

1.- DEFINICIÓ I CONDICIONS DELS ELEMENTS

Elements més o menys rígids elaborats amb llana mineral obtinguda per fusió de roca, escòria o vidre, amb o sense revestiment, en forma de feltres, mantes, pannells o planxes.
CARACTERÍSTIQUES GENERALS:
En el cas de que el material s'utilitzi en obra pública, l'acord de Govern de la Generalitat de Catalunya de 9 de juny de 1998, exigeix que els materials siguin de qualitat certificada o puguin acreditar un nivell de qualitat equivalent, segons les normes aplicables als estats membres de la Unió Europea o de l'Associació Europea de Lliure Canvi.
També en aquest cas, es procurarà que els esmentats materials disposin de l'etiqueta ecològica europea, regulada en el Reglament 880/1992/CEE o bé altres distintius de la Comunitat Europea.
Ha de tenir un aspecte uniforme i sense defectes. En les plaques, les cares han de ser planes i paral·leles i els angles rectes.
Les característiques següents han de complir amb els valors declarats pel fabricant, assajades segons la norma corresponent, dins del límit de tolerància indicat, en el seu cas:
- Resistència tèrmica (UNE-EN 12667 o UNE-EN 12939): >= 0.25 m2K/W
- Conductivitat tèrmica (UNE-EN 12667 o UNE-EN 12939): <= 0.060 W/mK
- Estabilitat dimensional (UNE-EN 1604):
    - Reducció relativa del gruix: <= 1,0%
    - Variació relativa en llargària i amplària: <= 1,0%
    - Variació relativa planor: <= 1 mm/m
- Resistència a la tracció paral·lela a les cares (UNE-EN 1608): Suficient per a suportar el doble del pes de l'element considerat en la seva dimensió total.
- Estabilitat dimensional a una temperatura específica (UNE-EN 1604):
    - Reducció relativa del gruix: <= 1,0%
    - Variació relativa en llargària i amplària: <= 1,0%
- Estabilitat dimensional a una temperatura i humitat específiques (UNE-EN 1604):
    - Reducció relativa del gruix: <= 1,0%
    - Variació relativa en llargària i amplària: <= 1,0%
- Tensió a compressió (EN 826): >= Nivell declarat pel fabricant
- Resistència a la tracció perpendicular a les cares (EN 1607): >= Nivell declarat pel fabricant
- Càrrega puntual (EN 12430): >= Nivell declarat pel fabricant
- Fluència a compressió (EN 1606): <= Nivell declarat pel fabricant
- Absorció d'aigua per immersió parcial (UNE-EN 1609):
    - A curt termini: <= 1,0 kg/m2
    - A llarg termini: <= 3,0 kg/m2
- Factor de resistència a la difusió del vapor d'aigua (EN 12806): <= valor declarat pel fabricant
- Resistència al vapor d'aigua (EN 12806): >= valor declarat pel fabricant
- Rigidesa dinàmica (EN 29052-1): <= Nivell declarat por el fabricant
- Compressibilitat (EN 12431): Valor declarat por el fabricant dins dels límits de les toleràncies del gruix en funció de la classe declarada
    - T6: -5% o -1 mm; +15% o + 3 mm
    - T7: 0 ; +10% o + 2 mm
La classificació respecte a la reacció al foc (Euroclasses) s'ha de determinar d'acord amb la norma UNE-EN 13501-1.
Toleràncies:
- Llargària nominal (UNE-EN 822): ± 2%
- Amplària nominal (UNE-EN 822): ± 1,5%
- Gruix (UNE-EN 823): El valor declarat pel fabricant ha d'estar dins dels límits següents en funció de la categoria:
    - T1: - 5% o 5 mm
    - T2: - 5% o 5 mm; + 15% o 15 mm
    - T3: - 3% o 3 mm; + 10% o 10 mm
    - T4: - 3% o 3 mm; + 5% o 5 mm
    - T5: - 1% o 1 mm; + 3 mm
Les característiques de l'element han de complir les especificacions de la UNE-EN 13162.
FELTRE O PLACA AMB REVESTIMENT D'ALUMINI:
Permeabilitat al vapor d'aigua:
- Feltre amb paper kraft d'alumini: <= 0,4 g cm/cm2 dia mm hg
- Placa: Nul·la

2.- CONDICIONS DE SUBMINISTRAMENT I EMMAGATZEMATGE

Subministrament: Embalat en rotlles en el cas de feltres o mantes o planxes primes i embalat en paquets, en el cas d'elements més rígids com pannells o planxes.
Emmagatzematge: Apilats horitzontalment sobre superfícies planes i netes, protegits de les pluges i les humitats.

3.- UNITAT I CRITERI D'AMIDAMENT

Unitat d'amidament: la indicada a la descripció de l'element
Criteri d'amidament: quantitat necessària subministrada a l'obra

4.- NORMATIVA DE COMPLIMENT OBLIGATORI

UNE-EN 13162:2002 Productos aislantes térmicos para aplicaciones en la edificación. Productos manufacturados de lana mineral (MW). Especificación.

5.- CONDICIONS DE CONTROL DE RECEPCIÓ

CONDICIONS DE MARCATGE I CONTROL DE LA DOCUMENTACIÓ:
Sobre la mateixa planxa, sobre l'etiqueta o sobre l'embalatge, han de figurar de forma clara i ben visible, les dades següents:
- Identificació del producte
- Identificació del fabricant
- Data de fabricació
- Identificació del torn i del lloc de fabricació
- Classificació segons la reacció al foc
- Resistència tèrmica
- Conductivitat tèrmica
- Gruix nominal
- Codi de designació segons el capítol 6 de la UNE-EN 13162
- Ha de portar el marcatge CE de conformitat amb el que disposa el Reial Decret 1328/1995, de 28 de juliol
- Llargària i amplària nominals
- Tipus de revestiment, en el seu cas
Si el material ha de ser component de la part cega del tancament exterior d'un espai habitable, el fabricant ha de declarar, com a mínim, els valors per les propietats higrotèrmiques següents, d'acord amb l'especificat en l'apartat 4.1 del DB HE 1:
- Conductivitat tèrmica (W/mK)
- Factor de resistència a la difusió del vapor d'aigua
Si el material ha de ser component del tancament exterior d'un edifici, el fabricant ha de declarar els valors de les propietats hídriques següents, d'acord amb l'especificat en l'apartat 4.1 del DB HS 1:
- Absorció d'aigua per capil·laritat
- Succió o tasa d'absorció d'aigua inicial (kg/m2.min)
- Absorció d'aigua a llarg termini o per immersió total (% o g/m3)
El subministrador ha de posar a disposició de la DF en el cas que aquesta ho sol·liciti, la documentació següent, que acredita el marcatge CE, segons el sistema d'avaluació de conformitat aplicable, d'acord amb el que disposa l'apartat 7.2.1 del CTE:
 - Productes per a usos subjectes a reglamentacions sobre reacció al foc de Nivell o Classe: (A1 a E)***, F. *** Productes o materials que no necessiten sotmetre's a assaig de reacció al foc (per exemple productes o materials de la classe A1 conformement a la Decisió 96/603/CE, i les seves modificacions):
     - Sistema 4: Declaració de Prestacions
 - Productes per a usos subjectes a reglamentacions sobre reacció al foc de Nivell o Classe: (A1, A2, B, C)**, D, E. ** Productes o materials per als quals una etapa clarament identificable en el procés de producció no suposa una millora en la classificació de reacció al foc (per exemple l'addició de retardadors d'ignició o la limitació de material orgànic),
 - Productes per a usos no subjectes a reglamentacions sobre reacció al foc:
     - Sistema 3: Declaració de Prestacions
 - Productes per a usos subjectes a reglamentacions sobre reacció al foc de Nivell o Classe: (A1, A2, B, C)*. * Productes o materials per als quals una etapa clarament identificable en el procés de producció suposa una millora en la classificació de reacció al foc (per exemple l'addició de retardadors d'ignició o la limitació de material orgànic):
     - Sistema 1: Declaració de Prestacions
El fabricant ha de facilitar, si se li demana, el certificat de conformitat dels valors declarats evaluats segons la UNE-EN 13172.
En el cas que el material declari contingut reciclat, el fabricant ha de mostrar, si se li demana, la documentació que acrediti aquest contingut.
OPERACIONS DE CONTROL:
El control de recepció de material verificarà que les característiques dels materials són coincidents amb l'establert en la DT. Aquest control ha de complir l'especificat en l'apartat 7.2 del CTE.

Control de documentació: documents d'origen (full de subministrament i etiquetat), certificat de garantia del fabricant, en el seu cas, (signat per persona física) i els documents de conformitat o autoritzacions administratives exigides, inclòs la documentació corresponent al marcatge CE quan sigui pertinent.
Control mitjançant distintius de qualitat i avaluacions d'idoneïtat: En el cas que el fabricant disposi de marques de qualitat, ha d'aportar-ne la documentació corresponent
Control de recepció mitjançant assaigs: Si el material disposa d'una marca legalment reconeguda a un país de la CEE (Marcatge CE, AENOR, etc.) es podrà prescindir dels assaigs de control de recepció de les característiques del material garantides per la marca; i la DF sol·licitarà en aquest cas, els resultats dels assaigs corresponents al subministrament rebut. En qualsevol cas, la DF podrà sol·licitar assaigs de control de recepció si ho creu convenient.
Inspecció visual del material en cada subministrament.
A la recepció dels productes es comprovarà:
- Correspondència amb els especificats en el plec de condicions i el projecte
- Que disposen de la documentació certificacions exigides
- Que es corresponen amb les propietats demandades
- Que han estat assajats amb la freqüència establerta
En el cas que es realitzi el control mitjançant assaigs, s'ha de fer les comprovacions següents:
- Abans de començar l'obra, cada vegada que canviï el subministrador, i al menys en una ocasió al llarg de l'obra per a cada tipus de placa, es realitzaran els assaigs d'identificació següents:
     - Percentatge de vidre i aglomerant (UNE 92208)
     - Densitat (UNE-EN 1602)
     - Conductivitat tèrmica (UNE-EN 12667, UNE-EN 12939)
     - Reacció al foc
- Determinació sobre un 10% de les plaques rebudes en cada subministrament de les característiques geomètriques següents (UNE 92209)
     - Amplària
     - Llargària
     - Gruix
CRITERIS DE PRESA DE MOSTRES:
Els controls s'han de realitzar segons les instruccions de la DF i els criteris indicats a les normes de procediment corresponents.
INTERPRETACIÓ DE RESULTATS I ACTUACIONS EN CAS D'INCOMPLIMENT:
No s'admetran les plaques que no es presentin en bon estat, degudament etiquetades i acompanyades amb el corresponent certificat de qualitat del fabricant on es garanteixin les condicions exigides.
Els resultats dels assaigs d'identificació compliran les condicions del plec. En cas d'incompliment en una comprovació, es repetirà l'assaig sobre dues mostres més del mateix lot, acceptant-ne el conjunt, quan aquests resultin satisfactoris.
En cas d'incompliment d'una comprovació geomètrica, es rebutjarà el rotlle corresponent, incrementant-ne el control, en primer lloc, fins al 20%, i si continuen les irregularitats, fins al 100% del subministrament.

B7 - MATERIALS PER A IMPERMEABILITZACIONS I AÏLLAMENTS

B7J - MATERIALS PER A JUNTS, SEGELLATS I RECONSTRUCCIÓ VOLUMS

B7J5 - SEGELLANTS

Plec de condicions

1.- DEFINICIÓ I CONDICIONS DELS ELEMENTS

Materials plàstics de diferent composició, sense forma específica que serveixen per a tancar un junt entre materials d'obra per a que en quedi garantida l'estanquitat.
S'han considerat els tipus següents:
- Massilla de silicona: Màstic monocomponent de cautxú de silicona, d'elasticitat permanent, amb sistema reactiu acètic (àcid), amínic (bàsic) o neutre
- Massilla de polisulfurs bicomponent: Màstic elastòmer bicomponent de resines epoxi i cautxú de polisulfurs amb additius i càrregues
- Massilla de poliuretà monocomponent o bicomponent: Màstic de poliuretà amb additius i càrregues d'elasticitat permanent
- Massilla acrílica: Màstic monocomponent de consistència plàstica de polímers acrílics en dispersió aquosa, amb additius i càrregues

- Massilla de butils: Màstic monocomponent tixotròpic de cautxú butil d'elasticitat permanent
- Massilla d'oleo-resines: Màstic monocomponent d'òleo-resines amb additius i càrregues de plasticitat permanent
- Massilla de cautxú-asfalt: Massilla d'aplicació en fred, a base de betums asfàltics, resines, fibres minerals i elastómers
- Massilla asfàltica d'aplicació en calent, a base de betums modificats amb elastòmers i càrregues minerals
- Escuma de poliuretà en aerosol: Escuma monocomponent autoexpandible
- Massilla per a junt de plaques de guix laminat

CARACTERÍSTIQUES GENERALS:
No ha de tenir grumolls ni principis d'aglomeració.
Excepte la massilla de cautxú-asfalt, l'asfàltica i la utilitzada per a plaques de cartó-guix, la resta de massilles han de tenir la consistència adequada per a la seva aplicació amb pistola.
Característiques físiques:

Tipus massilla	Densitat a 20°C (g/cm3)	Temperatura d'aplicació	Deformació màx. a 5°C	Resistència a temperatura
Silicona neutra	1,07-1,15	-10 - +35°C	20-30%	-45 - +200°C
Silicona àcida ó bàsica	1,01-1,07	-10 - +35°C	20-30%	-
Polisulfur bicomponent	>= 1,35	-10 - +35°C	30%	-30 - +70°C
Poliuretà monocomponent	1,2	5 - 35°C	15-25%	-30 - +70°C
Poliuretà bicomponent	1,5-1,7	5 - 35°C	25%	-50 - +80°C
Acrílica	1,5-1,7	5 - 40°C	10-15%	-15 - +80°C
De butils	1,25-1,65	15 - 30°C	10%	-20 - +70°C
D'óleo-resines	1,45-1,55	-10 - +35°C	10%	-15 - +80°C

Característiques mecàniques:

Tipus massilla	Resistència a la tracció (N/mm2)	Mòdul d'elasticitat al 100% d'allargament (N/mm2)	Duresa Shore A
Silicona neutra	>= 0,7	0,2	12° - 20°
Silicona àcida ó bàsica	>= 1,6	0,5	25° - 30°
Polisulfur bicomponent	>= 2,5	-	60°
Poliuretà monocomponent	>= 1,5	0,3 0,3 - 0,37 N/mm2 (polimerització ràpida)	30° - 35°
Poliuretà bicomponent	-	1,5	-
Acrílica	-	0,1	-
De butils	-	-	15° - 20°

MASSILLA DE SILICONA:
Es vulcanitza a temperatura ambient per acció de la humitat de l'aire, i es converteix en una massa consistent i elàstica.
Base: Cautxú-silicona
Allargament fins al trencament:
- Neutra: >= 500%
- Àcida o bàsica: >= 400%

MASSILLA DE POLISULFURS BICOMPONENT:
Un cop mesclats ambdós components a temperatura >= 10°C es transforma en un material elastomèric que vulcanitza sense retraccions, i no li afecta la humitat.
La mescla ha de tenir un color uniforme en tota la seva superfície.
Base: Polisulfurs + reactiu
Temperatura òptima de la mescla: 10°C - 20°C

MASSILLA DE POLIURETÀ MONOCOMPONENT BICOMPONENT:
Es vulcanitza a temperatura ambient per acció de la humitat de l'aire, i es converteix en una massa consistent i elàstica.
La mescla ha de tenir un color uniforme en tota la seva superfície.
Base:

- Monocomponent: Poliuretà
- Bicomponent: Poliuretà + reactiu

Temperatura òptima de la mescla: 15°C - 20°C

MASSILLA ACRÍLICA:
El procés de reticulació comença a evaporar l'aigua de la massa, la qual es converteix en una pasta tixotròpica consistent i amb una certa elasticitat.
Base: Polímers acrílics

MASSILLA DE BUTILS:
Vulcanitza en evaporar-se el dissolvent i entrar en contacte amb l'aire, i es converteix en una pasta tixotròpica elàstica.
Base: Cautxú-butil

MASSILLA D'OLEO-RESINES:
En contacte amb l'aire, forma una pel·lícula superficial protectora i resistent i manté l'interior plàstic.
Base: Oleo-resines

MASSILLA DE CAUTXÚ-ASFALT:
Mesclats els components, sense escalfar els materials a una temperatura >= 38°C, ha de donar un producte homogeni amb la consistència adequada per a la seva aplicació per abocament, pressió o extrussió , com a mínim 1 hora després de la seva preparació.
Base: Cautxú-asfalt
Resistència a la temperatura: 18°C - 100°C

MASSILLA ASFÀLTICA:
Resiliència a 25°C: 78%

ESCUMA DE POLIURETÀ EN AEROSOL:
Temps d'assecatge (23°C i 50% HR): 20-25 min
Densitat (DIN 53420): Aprox. 20 kg/m3
Temperatura d'aplicació: 5°C - 20°C
Resistència a la tracció (DIN 53571)
- a 20°C: 15 N/cm2
- a -20°C: 20 N/cm2

Comportament al foc (DIN 4102): Classe B2
Resistència a la temperatura: -40°C - +90°C

MASSILLA PER A JUNTS DE PLAQUES DE GUIX LAMINAT:
Ha de tenir la consistència adient per a la seva correcta aplicació.
El fabricant ha de subministrar les instruccions necessàries per a la seva aplicació.

MASSILLA DE CAUTXÚ-ASFALT O ASFÀLTICA:
Característiques físiques:

Tipus massilla	Densitat (g/cm3)	Penetració a 25°C,150g i 5s UNE 104-281(1-4) (mm)	Fluència a 60°C UNE 104-281(6-3) (mm)	Adherència 5 cicles a -18°C UNE 104-281(4-4)
Cautxú asfalt	1,35-1,5 (a 25°C)	<= 23,5	<= 5	Ha de complir
Asfàltica	1,35	<= 9	<= 5	Ha de complir

Les característiques anteriors s'han de determinar segons la norma UNE 104-233.

2.- CONDICIONS DE SUBMINISTRAMENT I EMMAGATZEMATGE

CONDICIONS GENERALS:
Subministrament: En envàs hermètic.

MASSILLA DE SILICONA, DE POLISULFURS, DE POLIURETÀ, ACRÍLICA, DE BUTILS, D'OLEO-RESINES O ASFÀLTICA:
Emmagatzematge: El producte s'ha d'emmagatzemar en el seu envàs tancat hermèticament, en posició vertical, en lloc sec i a una temperatura entre 5°C i 35°C.
Temps recomanat d'emmagatzematge de sis a dotze mesos.

MASSILLA DE CAUTXÚ-ASFALT:
Emmagatzematge: En el seu envàs tancat hermèticament i protegit de la intempèrie. Temps màxim d'emmagatzematge sis mesos.

ESCUMA DE POLIURETÀ:
Emmagatzematge: el producte s'ha d'emmagatzemar en el seu envàs tancat hermèticament i a temperatura ambient al voltant dels 20°C.
Temps màxim d'emmagatzematge nou mesos.

3.- UNITAT I CRITERI D'AMIDAMENT

Unitat d'amidament: la indicada a la descripció de l'element
Criteri d'amidament: quantitat necessària subministrada a l'obra

4.- NORMATIVA DE COMPLIMENT OBLIGATORI

No hi ha normativa de compliment obligatori.

5.- CONDICIONS DE CONTROL DE RECEPCIÓ

CONDICIONS DE MARCATGE I CONTROL DE LA DOCUMENTACIÓ:
Ha de portar impreses les dades següents:
- Nom del fabricant o marca comercial
- Identificació del producte
- Color (excepte la massilla per a plaques de cartó-guix o escuma de poliuretà)
- Instruccions d'ús
- Pes net o volum del producte
- Data de caducitat (excepte la massilla per a plaques de cartó-guix)

B7 - MATERIALS PER A IMPERMEABILITZACIONS I AÏLLAMENTS

B7J - MATERIALS PER A JUNTS, SEGELLATS I RECONSTRUCCIÓ VOLUMS

B7JZ - MATERIALS AUXILIARS PER A JUNTS I SEGELLATS

Plec de condicions

1.- DEFINICIÓ I CONDICIONS DELS ELEMENTS

Materials amb finalitats diverses per a col·laborar i complementar l'elaboració de junts i segellats.
S'han considerat els tipus següents:
- Cinta de cautxú cru
- Cinta de paper resistent per a junts de plaques de cartó-guix
- Cinta reforçada amb dues làmines metàl·liques per a cantonera de plaques de cartó-guix
- Emprimació prèvia per a segellats
IMPRIMACIÓ PRÈVIA PER A SEGELLATS:
No ha de produir defectes o alteracions físiques o químiques en el material segellador.
Ha de tenir una consistència adequada per a la seva aplicació amb brotxa. Ha de fluir i anivellar-se correctament i deixar una capa uniforme després de l'assecatge.

2.- CONDICIONS DE SUBMINISTRAMENT I EMMAGATZEMATGE

IMPRIMACIÓ PRÈVIA PER A SEGELLATS:
Subministrament: Cada envàs ha de tenir impreses les dades següents:
- Identificació del fabricant
- Nom comercial del producte
- Identificació del producte
- Pes net o volum del producte
- Data de caducitat
- Instruccions d'ús
- Limitacions de temperatura
- Toxicitat i inflamabilitat
Emmagatzematge: El producte s'ha d'emmagatzemar en un envàs tancat hermèticament, en lloc sec. S'ha de protegir de les gelades.

3.- UNITAT I CRITERI D'AMIDAMENT

Unitat d'amidament: la indicada a la descripció de l'element
Criteri d'amidament: quantitat necessària subministrada a l'obra

4.- NORMATIVA DE COMPLIMENT OBLIGATORI

No hi ha normativa de compliment obligatori.

B7 - MATERIALS PER A IMPERMEABILITZACIONS I AÏLLAMENTS

B7Z - MATERIALS ESPECIALS PER A IMPERMEABILITZACIONS I AÏLLAMENTS

B7Z2 - EMULSIONS BITUMINOSES

Plec de condicions

1.- DEFINICIÓ I CONDICIONS DELS ELEMENTS

Producte obtingut per la dispersió de petites partícules de betum asfàltic en aigua o en una sol·lució aquosa, amb un agent emulsionant.
S'han considerat els tipus següents:
- EA: Emulsió preparada amb agents emulsionants químics de caràcter aniònic sense càrrega
- EB: Emulsió preparada amb agents emulsionants químics de caràcter aniònic amb càrrega
- EC: Emulsió preparada amb agents emulsionants químics de caràcter catiònic
- ED: Emulsió preparada amb emulsions minerals coloidals (no iòniques)
CARACTERÍSTIQUES GENERALS:
En el cas de que el material s'utilitzi en obra pública, l'acord de Govern de la Generalitat de Catalunya de 9 de juny de 1998, exigeix que els materials siguin de qualitat certificada o puguin acreditar un nivell de qualitat equivalent, segons les normes aplicables als estats membres de la Unió Europea o de l'Associació Europea de Lliure Canvi.
També en aquest cas, es procurarà que els esmentats materials disposin de l'etiqueta ecològica europea, regulada en el Reglament 880/1992/CEE o bé altres distintius de la Comunitat Europea.
Cal que tinguin un aspecte homogeni, sense separació de l'aigua ni coagulació del betum asfàltic emulsionat.
Han de ser adherents sobre superfícies humides o seques.
No han de sedimentar-se durant l'emmagatzematge fins el punt que no recuperin la seva consistència original mitjançant una agitació moderada.
No ha de ser inflamable.
Característiques del residu sec:
- Resistència a l'aigua (UNE 104281-3-13): No s'han de formar bombolles ni reemulsificació
EMULSIÓ BITUMINOSA TIPUS EA:
Viscositat Saybolt-Furol a 25°C (UNE 104281-3-3): 200 - 20 s
Densitat relativa a 25°C (UNE 104281-3-5): 0,98 - 1,02 g/cm3
Contingut d'aigua, en massa (UNE 104281-3-2): 35 - 70%
Sedimentació als 5 dies (en massa) (UNE 104281-3-6): <= 5%
Residu de destil·lació en pes (UNE 104281-3-4): 30 - 65%
Assaig sobre el residu de destil·lació:
- Penetració, 25°C, 100 g, 5 s en 0,1 mm (UNE 104281-1-4): 50 -200 mm
Contingut de cendres (UNE 104281-3-8): <= 1%
EMULSIÓ BITUMINOSA TIPUS EB:
Densitat relativa a 25°C (UNE 104281-3-5): 0,98 - 1,2 g/cm3
Contingut d'aigua, en massa (UNE 104281-3-2): 40 - 60%
Residu de destil·lació en pes (UNE 104281-3-4): 40 - 60%
Contingut de cendres (UNE 104281-3-8): 5 - 50%
Característiques del residu sec:
- Escalfament a 100°C (UNE 104281-3-10): No s'ha d'apreciar guerxament, degoteig ni formació de bombolles.
- Flexibilitat a 0°C (UNE 104281-3-11): No s'ha d'apreciar clivellament, escates ni pèrdua d'adhesivitat.
- Assaig de flama directa (UNE 104281-3-12): S'ha de carbonitzar sense fluir.
EMULSIÓ BITUMINOSA TIPUS EC:
Viscositat Saybolt-Furol a 25°C (UNE 104281-3-3): 200 - 20 s
Densitat relativa a 25°C (UNE 104281-3-5): 0,98 - 1,02 g/cm3
Contingut d'aigua, en massa (UNE 104281-3-2): 40 - 70%
Sedimentació als 5 dies (en massa) (UNE 104281-3-6): <= 5%

Residu de destil·lació en pes (UNE 104281-3-4): 30 - 60%
Assaig sobre el residu de destil·lació:
- Penetració, 25°C, 100 g, 5 s en 0,1 mm (UNE 104281-1-4): 50 -200 mm
Contingut de cendres (UNE 104281-3-8): <= 1%
EMULSIÓ BITUMINOSA TIPUS ED:
Densitat relativa a 25°C (UNE 104281-3-5): 0,98 - 1,10 g/cm3
Contingut d'aigua (UNE 104281-3-2): 40 - 55%
Residu de destil·lació en pes (UNE 104281-3-4): 45 - 60%
Contingut de cendres (UNE 104281-3-8): 5 - 30%
Enduriment: 24h
Solubilitat en aigua de l'emulsió fresca: Total
Solubilitat en aigua de l'emulsió seca: Insoluble
Característiques del residu sec:
- Escalfament a 100°C (UNE 104281-3-10): No s'ha d'apreciar guerxament, degoteig ni formació de bombolles.
- Flexibilitat a 0°C (UNE 104281-3-11): No s'ha d'apreciar clivellament, escates ni pèrdua d'adhesivitat.
- Assaig de flama directa (UNE 104281-3-12): S'ha de carbonitzar sense fluir.

2.- CONDICIONS DE SUBMINISTRAMENT I EMMAGATZEMATGE

Subministrament: En envàs hermètic.
Emmagatzematge: En envàs tancat hermèticament, protegit de la humitat, de les gelades i de la radiació solar directa.
El sistema de transport i les instal·lacions d'emmagatzematge han de tenir l'aprovació de la DF que les comprovarà per tal que no es pugui alterar la qualitat del material. De no obtenir-ne l'aprovació corresponent, es suspendrà la utilització del contingut del tanc fins a la comprovació de les característiques que es cregui oportunes d'entre les indicades a la normativa vigent o al plec.
Temps màxim d'emmagatzematge: 6 mesos.

3.- UNITAT I CRITERI D'AMIDAMENT

Unitat d'amidament: la indicada a la descripció de l'element
Criteri d'amidament: quantitat necessària subministrada a l'obra

4.- NORMATIVA DE COMPLIMENT OBLIGATORI

UNE 104231:1999 Impermeabilización. Materiales bituminosos y bituminosos modificados. Emulsiones asfálticas.

5.- CONDICIONS DE CONTROL DE RECEPCIÓ

CONDICIONS DE MARCATGE I CONTROL DE LA DOCUMENTACIÓ:
A la recepció de cada partida s'exigirà l'albarà, un full de característiques i un certificat de garantia de qualitat del material, subscrit pel fabricant, on s'especifiqui el tipus i denominació del betum, i es garanteixi el compliment de les condicions exigides en el plec de condicions.
OPERACIONS DE CONTROL:
Les tasques de control a realitzar són les següents:
- Inspecció del sistema de transport i les instal·lacions d'emmagatzematge per part de la DF.
- Recepció de l'albarà, el full de característiques i certificat de qualitat del material.
Amb independència de la presentació del certificat esmentat, per a cada subministrament de material rebut es demanarà al contractista el resultat de l'assaig:
- Residu per destil·lació (NLT 139).
En cas de no rebre el certificat de qualitat o de presentar dubtes d'interpretació, la DF pot determinar l'execució dels assaigs que consideri oportuns per tal de garantir les condicions exigides en el plec.
CRITERIS DE PRESA DE MOSTRES:
La presa de mostres es farà segons les indicacions de la norma UNE 104281-3-1
INTERPRETACIÓ DE RESULTATS I ACTUACIONS EN CAS D'INCOMPLIMENT:
Els resultats dels assaigs i els valors del certificat d'identificació, han de complir les limitacions establertes en el plec.

B8 - REVESTIMENTS

B81 - MATERIALS PER A ARREBOSSATS I ENGUIXATS

B811- - MORTER PER A ARREBOSSAT I LLISCAT

Plec de condicions

1.- DEFINICIÓ I CONDICIONS DELS ELEMENTS

Mescla formada per un o varis conglomerants inorgànics, d'àrids, aigua i, de vegades, d'addicions o additius per a realitzar revestiments continus exteriors o interiors.
S'han considerat els tipus següents:
- Morter per a revestiments d'ús corrent (GP): Sense característiques especials.
- Morter per a revestiments lleugers (LW): Morter dissenyat amb una densitat, en estat endurit i sec, que és <= 1300 kg/m3
- Morter per a revestiments acolorits (CR): Morter dissenyat especialment acolorits.
- Morter per a revestiments monocapa (OC): Morter dissenyat que s'aplica en una capa que compleix les mateixes funcions que un sistema multicapa utilitzat en exteriors i usualment és de color. Aquests morters es poden fabricar amb àrids normals i/o lleugers.
- Morter per a revestiments per a la renovació (R): Morter dissenyat que s'utilitza per murs de fàbrica humits que contenen sals solubles en aigua. Aquests morters tenen una porositat i una permeabilitat al vapor d'aigua elevades , així com una reduïda absorció de l'aigua per capil·laritat.
- Morter per a aïllament tèrmic (T): Morter dissenyat amb unes propietats específiques d'aïllament tèrmic.
CONDICIONS GENERALS:
Característiques del morter fresc:
- Temps d'utilització. Valor que declara el fabricant d'acord amb assaig EN 1015-9
- Contingut en aire: EN 1015-7 o EN 1015-6 si s'han utilitzat granulats porosos.
Característiques del morter endurit:
- Densitat aparent en sec: EN 1015-10
- Resistència a compressió: EN 1015-11
- Resistència d'unió (adhesió): EN 1015-12
- Adhesió després de cicles climàtics de condicionament: EN 1015-21
- Absorció d'aigua per capil·laritat: EN 1015-18
- Penetració d'aigua després d'assaig AAC: EN 1015-18
- Permeabilitat al vapor d'aigua després de cicles climàtics de condicionament: EN1015-21
- Coeficient de permeabilitat al vapor d'aigua: EN 1015-19
- Coeficient de conductivitat tèrmica: EN 1745
- Reacció davant del foc:
    - Material amb contingut de matèria orgànica <= 1,0%: Classe A1
    - Material amb contingut de matèria orgànica > 1,0%: Classe segons UNE-EN 13501-1
- Durabilitat per al morter monocapa (OC) d'acord amb assaig EN-1015-21 (resistència als cicles de gel/desgel) i per a la resta de morters d'acord amb les disposicions vàlides en el lloc previst d'utilització.
Propietats del morter endurit:
- Interval de resistència a compressió a 28 dies (CS):
    - S I: 0,4 a 2,5 N/mm2
    - S II: .1,5 a 5,0 N/mm2
    - CS III: 3,5 a 7,5 N/mm2
    - CS IV: >=6N/mm2
- Absorció d'aigua per capil·laritat (W):
    - W 0: No especificat
    - W1: c<=0,40 kg/m2 min0,5
    - W2: c<=0,20 kg/m2 min0,5
- Conductivitat tèrmica (T):
    - T1: <= 0,1 W/m K
    - T2: <= 0,2 W/ m K

2.- CONDICIONS DE SUBMINISTRAMENT I EMMAGATZEMATGE

Subministrament: en envasos tancats hermèticament.
Emmagatzematge: En el seu envàs d'origen i en llocs secs, sense contacte directe amb el terra i protegit de la intempèrie, de manera que no se n'alterin les condicions inicials.

3.- UNITAT I CRITERI D'AMIDAMENT

Unitat d'amidament: la indicada a la descripció de l'element
Criteri d'amidament: quantitat necessària subministrada a l'obra

4.- NORMATIVA DE COMPLIMENT OBLIGATORI

UNE-EN 998-1:2003 Especificaciones de los morteros para albañilería. Parte 1: Morteros para revoco y enlucido.

5.- CONDICIONS DE CONTROL DE RECEPCIÓ

CONDICIONS DE MARCATGE I CONTROL DE LA DOCUMENTACIÓ:
Si el material ha de ser component de la part cega del tancament exterior d'un espai habitable, el fabricant ha de declarar, com a mínim, els valors per les propietats higrotèrmiques següents, d'acord amb l'especificat en l'apartat 4.1 del DB HE 1:
- Conductivitat tèrmica (W/mK)
- Factor de resistència a la difusió del vapor d'aigua
A l'embalatge o a l'albarà de lliurament han de constar-hi les dades següents:
- Nom o marca d'identificació i adreça registrada del fabricant
- Dos últims dígits del any en el que es va estampar el marcatge CE
- Referència a la norma UNE-EN 998-1
- Reacció al foc
- Absorció d'aigua (per morters per ésser utilitzats a l'exterior)
- Permeabilitat al vapor d'aigua per a morters de revestiment exterior i permeabilitat a l'aigua després de cicles climàtics de condicionament per morters OC
- Adhesió o adhesió després de cicles climàtics per morters OC.
- Conductivitat tèrmica/densitat i conductivitat tèrmica per morters T
- Durabilitat per a morters exteriors i durabilitat (resistència al gel desgel) per a morters OC
El subministrador ha de posar a disposició de la DF en el cas que aquesta ho sol·liciti, la documentació següent, que acredita el marcatge CE, segons el sistema d'avaluació de conformitat aplicable, d'acord amb el que disposa l'apartat 7.2.1 del CTE:
 - Productes per a acabat de murs, pilars, envans i sostres:
     - Sistema 4: Declaració de Prestacions
OPERACIONS DE CONTROL:
Les tasques de control a realitzar són les següents:
- Inspecció visual de les condicions de subministrament i recepció del certificat de qualitat del fabricant, d'acord a les exigències del plec de condicions, incloent els resultats corresponents de resistència a compressió (UNE EN 1015-11).
En cas de no presentar aquests resultats, o que la DF tingui dubtes de la seva representativitat, es realitzaran aquests assaigs sobre el material rebut, a càrrec del contractista.
CRITERIS DE PRESA DE MOSTRES:
Els controls s'han de realitzar segons les instruccions de la DF.
INTERPRETACIÓ DE RESULTATS I ACTUACIONS EN CAS D'INCOMPLIMENT:
No es podran utilitzar a l'obra morters sense el corresponent certificat de garantia del fabricant, d'acord a les condicions exigides.
Els valors de consistència i resistència a compressió han de correspondre a les especificacions de projecte.

B8 - REVESTIMENTS

B88 - MATERIALS PER ESTUCATS I MONOCAPES

B881- - ESTUC

Plec de condicions

1.- DEFINICIÓ I CONDICIONS DELS ELEMENTS

Mescla formada per un o varis conglomerants inorgànics, d'àrids, aigua i, de vegades, d'addicions o additius per a realitzar revestiments continus exteriors o interiors.
S'han considerat els tipus següents:
- Pasta vinílica de color amb càrregues minerals i additius per a revestiments continus, per a textures ratllades o a la tirolesa.
PASTA VINÍLICA:
Pasta acuosa composada per un copolímer vinílic com a lligant, pigments, càrregues minerals i additius.
Característiques físiques:
- Pigments: 9%
     - Textura ratllada: 67%
     - Textura tirolesa: 65%
- Lligants i additius en sec: 9%
     - Textura ratllada: 15%
     - Textura tirolesa: 20%
     - Textura ratllada: 1,75 a 1,85 kg/dm3
     - Textura tirolesa: 1,8 kg/dm3
     - Textura ratllada: 75 a 80%
     - Textura tirolesa: 73%
     - Textura ratllada: 80 a 95%
     - Textura tirolesa: 80%

2.- CONDICIONS DE SUBMINISTRAMENT I EMMAGATZEMATGE

Subministrament: en envasos tancats hermèticament.
Emmagatzematge: En el seu envàs d'origen i en llocs secs, sense contacte directe amb el terra i protegit de la intempèrie, de manera que no se n'alterin les condicions inicials.

3.- UNITAT I CRITERI D'AMIDAMENT

Unitat d'amidament: la indicada a la descripció de l'element
Criteri d'amidament: quantitat necessària subministrada a l'obra

4.- NORMATIVA DE COMPLIMENT OBLIGATORI

PASTA VINÍLICA:
No hi ha normativa de compliment obligatori.

5.- CONDICIONS DE CONTROL DE RECEPCIÓ

CONDICIONS DE MARCATGE I CONTROL DE LA DOCUMENTACIÓ:
Si el material ha de ser component de la part cega del tancament exterior d'un espai habitable, el fabricant ha de declarar, com a mínim, els valors per les propietats higrotèrmiques següents, d'acord amb l'especificat en l'apartat 4.1 del DB HE 1:
- Conductivitat tèrmica (W/mK)
- Factor de resistència a la difusió del vapor d'aigua
CONDICIONS DE MARCATGE I CONTROL DE LA DOCUMENTACIÓ EN PASTA VINÍLICA:
A cada envàs hi ha d'haver les dades següents:
- Identificació del fabricant
- Nom comercial del producte
- Color (UNE 48103)
- Capacitat de l'envàs
- Data de caducitat
- Rendiment
- Condicions ambientals mínimes per a la seva aplicació
- Instruccions d'ús i d'aplicació
- Temps d'assecatge al tacte
- Toxicitat i inflamabilitat
- Incompatibilitats i atacs físics o químics
OPERACIONS DE CONTROL EN PASTA VINÍLICA:
Inspecció de les condicions de subministrament (etiquetatge).
Abans de començar l'obra, o si varia el subministrament, es demanaran al contractista els certificats del fabricant que garanteixin el compliment del plec de condicions tècniques, incloent els resultats dels assaigs d'identificació indicats a les especificacions, realitzats per un laboratori acreditat.

En cas de no presentar aquests resultats, o que la DF tingui dubtes de la seva representativitat, es realitzaran aquests assaigs sobre el material rebut, a càrrec del contractista.
Si el material disposa de la Marca AENOR, o altre legalment reconeguda a un país de l'UE, es podrà prescindir de la presentació dels assaigs de control de recepció.
CRITERIS DE PRESA DE MOSTRES:
Els controls s'han de realitzar segons les instruccions de la DF.
INTERPRETACIÓ DE RESULTATS I ACTUACIONS EN CAS D'INCOMPLIMENT EN PASTA VINÍLICA:
Si en els terminis establerts al començar l'obra no es fa l'entrega dels certificats de qualitat del fabricant, s'ha de realitzar una sèrie completa d'assaigs a càrrec del Contractista.
Es repetirà l'assaig que no compleixi les especificacions sobre un altre mostra del mateix lot.
Només s'acceptarà el lot, quan els resultats obtinguts sobre les dues mostres resultin satisfactoris.

B8 - REVESTIMENTS

B89 - MATERIALS PER A PINTURES

B891- - ESMALT

0.- ELEMENTS QUE CONTEMPLA EL PLEC

B891-0P06.

Plec de condicions

1.- DEFINICIÓ I CONDICIONS DELS ELEMENTS

Pintures, pastes i esmalts.
S'han considerat els tipus següents:
- Pintura a la cola: Pintura a l'aigua formada per un aglomerant a base de coles cel·lulòsiques o anilàcies i pigments resistents als àlcalis
- Pintura a la calç: Dissolució en aigua, l'aglutinant i el pigment de la qual és l'hidròxid de calç o la calç apagada
- Pintura al ciment: Dissolució en aigua de ciment blanc tractat i pigments resistents a l'alcalinitat
- Pintura al làtex: Pintura a base de polímers vinílics en dispersió
- Pintura plàstica: Pintura formada per un aglomerant a base d'un polímer sintètic, en dispersió aquosa i pigments càrrega-estenedors resistents als àlcalis i a la intempèrie
- Pintura acrílica: Pintura formada per copolímers acrílics amb pigments i càrregues inorgàniques, en una dispersió aquosa. Seca a l'aire per evaporació del dissolvent
- Esmalt gras: Pintura formada per olis secants barrejats amb resines dures, naturals o sintètiques i dissolvents
- Esmalt sintètic: Pintura formada per un aglomerant de resines alquídiques, soles o modificades, pigments resistents als àlcalis i a la intempèrie i additius modificadors de la brillantor. Seca a l'aire per evaporació del dissolvent
- Esmalt de poliuretà d'un component: Pintura formada per un aglomerant de resines de poliuretà, soles o modificades, que catalitzen amb la humitat atmosfèrica i pigments resistents als àlcalis i a la intempèrie, dissolta en dissolvents adequats
- Esmalt de poliuretà de dos components: Pintura formada per copolímers de resines de poliuretà fluïdificades i pigmentades. Seca per polimerització mitjançant un catalitzador
- Esmalt de poliuretà uretanat: Pintura formada per resines uretanades
- Esmalt epoxi: Revestiment de resines epoxi, format per dos components: un enduridor i una resina, que cal barrejar abans de l'aplicació. Seca per reacció química dels dos components
- Esmalt en dispersió acrílica: Copolímers acrílics en una emulsió aquosa
- Esmalt de clorcautxú: Seca a l'aire per evaporació del dissolvent
- Pasta plàstica de picar: Pintura formada per un vehicle a base d'un polímer sintètic, en dispersió aquosa i pigments càrrega-estenedors resistents als àlcalis i la intempèrie
PINTURA A LA COLA:
Característiques de la pel·lícula líquida:
- Amb l'envàs ple i al cap de 3 minuts d'agitació (INTA 16 32 03) no ha de tenir coàguls, pells, dipòsits durs ni flotació de pigments.
- Ha de tenir una consistència adequada per a la seva aplicació amb brotxa o amb corró. Ha de fer

córrer la brotxa, ha de fluir, ha d'anivellar bé i ha de deixar una capa uniforme després de l'assecat
- Finor de mòlta dels pigments (INTA 16 02 55): < 50 micres
- Temperatura d'inflamació (INTA 16 02 32A): Ininflamable
- Temps d'assecatge a 23°C ± 2°C i 50% ± 5% HR (INTA 16 02 29):
    - Al tacte: 2 h
    - Totalment sec: 4 h
Característiques de la pel·lícula seca:
- La pintura ha de ser de color estable.
- Adherència (UNE 48032): <= 2
PINTURA A LA CALÇ:
Un cop preparada ha de tenir una consistència adequada per a la seva aplicació amb brotxa, corró o procediments neumàtics fins a l'impregnació dels porus de la superfície a tractar.
Després d'assecar-se s'han d'aplicar dues capes d'acabat.
Un cop seca, ha de ser resistent a la intempèrie, ha d'endurir amb la humitat i el temps i ha de tenir propietats microbicides.
PINTURA AL CIMENT:
Un cop preparada ha de tenir una consistència adequada per a la seva aplicació amb brotxa, corró o pistola fins a l'impregnació de la superfície a tractar.
Un cop seca ha de ser resistent a la intempèrie.
PINTURA AL LÀTEX:
Característiques de la pel·lícula líquida:
- Amb l'envàs ple i al cap de 3 minuts d'agitació (INTA 16 32 03) no ha de tenir coàguls, pells, ni dipòsits durs
- Un cop preparada ha de fer córrer la brotxa, ha de fluir, ha d'anivellar bé i ha de deixar una capa uniforme després de l'assecat
- Temps d'assecatge a 23°C ± 2°C i 50% ± 5% HR (INTA 16 02 29):
    - Al tacte: < 30
    - Totalment sec: < 2 h
Característiques de la pel·lícula seca:
- Adherència (UNE 48032): <= 2
PINTURA PLÀSTICA:
Característiques de la pel·lícula líquida:
- La pintura continguda al seu envàs original recentment obert, no ha de presentar senyals de putrefacció, pells ni materies extranyes.
- Amb l'envàs ple i sotmesa a agitació (UNE_EN 21513 i UNE 48-083) no ha de tenir coàguls, pells, dipòsits durs ni flotació de pigments
- Ha de tenir una consistència adequada per a la seva aplicació amb brotxa o amb corró. Ha de fer córrer la brotxa, ha de fluir, ha d'anivellar bé i ha de deixar una capa uniforme després de l'assecat
- Finor de mòlta dels pigments (INTA 16 02 55): < 50 micres
- Temps d'assecatge a 23°C ± 2°C i 50% ± 5% HR (INTA 16 02 29):
    - Al tacte: < 1 h
    - Totalment sec: < 2 h
- Pes específic:
    - Pintura per a interiors: < 16 kN/m3
    - Pintura per a exteriors: < 15 kN/m3
- Rendiment: > 6 m2/kg
- Relació volum pigments + càrregues/volum pigments, pes càrregues, aglomerat sòlid (PVC): < 80%
Característiques de la pel·lícula seca:
- La pintura ha de ser de color estable, i per a exteriors, insaponificable.
- Adherència (UNE 48032): <= 2
- Capacitat de recobriment (UNE 48259): Relació constant >= 0,98
- Resistència al rentat (DIN 53778):
    - Pintura plàstica per a interiors o pasta plàstica: >= 1000 cicles
    - Pintura plàstica per a exteriors: >= 5000 cicles
- Solidesa a la llum (NF-T-30.057): Ha de complir
- Transmissió del vapor d'aigua (NF-T-30.018): Ha de complir
PINTURA PLÀSTICA PER A EXTERIORS:
Resistència a la immersió (UNE 48-144): No s'observen canvis o defectes
Resistència a la intempèrie (DIN 18363): Ha de complir
Resistència a l'abrasió (NF-T-30.015): Ha de complir
Resistència a la calor (UNE 48-033): Ha de complir
PINTURA ACRÍLICA:
Característiques de la pel·lícula líquida:
- Un cop preparada ha de tenir una consistència adequada per a la seva aplicació amb brotxa, corró o procediments pneumàtics
- Temps d'assecatge a 23°C ± 2°C i 50% ± 5% HR (INTA 16 02 29):
    - Al tacte: < 4 h
    - Totalment sec: < 14 h
Característiques de la pel·lícula seca:

- La pintura ha de ser de color estable i insaponificable.
- Ha de ser resistent a la intempèrie.

ESMALT GRAS:
Un cop preparada ha de tenir una consistència adequada per a la seva aplicació amb brotxa, corró o pistola fins a l'impregnació de la superfície a tractar.
Temperatura d'inflamació (INTA 16 02 32A): > 30°C
Temps d'assecatge a 23°C ± 2°C i 50% ± 5% HR (INTA 16 02 29):
- Al tacte: < 1 h
- Totalment sec: < 6 h

Un cop sec, ha de tenir bona resistència al fregament i al rentat.
ESMALT SINTÈTIC:
No ha de tenir resines fenòliques (INTA 16 04 23) ni de colofonia (INTA 16 04 22).
Característiques de la pel·lícula líquida:
- Amb l'envàs ple i al cap de 3 minuts d'agitació (INTA 16 32 03) no ha de tenir coàguls, pells, dipòsits durs ni flotació de pigments.
- Ha de tenir la consistència adequada per a la seva aplicació amb brotxa. Ha de fer córrer la brotxa, ha de fluir bé i ha de deixar una capa uniforme després de l'assecatge.
- Finor de mòlta dels pigments (INTA 16 02 55): < 25 micres
- Temperatura d'inflamació (INTA 16 02 32A): > 30°C
- Temps d'assecatge a 23°C ± 2°C i 50% ± 5% HR (INTA 16 02 29):
    - Al tacte: < 3 h
    - Totalment sec: < 8 h
- Material volàtil (INTA 16 02 31): >= 70 ± 5%
- Rendiment per a una capa de 30 micres: >= 5 m2/kg
- Índex d'anivellament a 23 ± 2°C i 50 ± 5% HR (INTA 16 02 89): >= 5
- Índex de despreniments a 23 ± 2°C i 50 ± 5% HR (INTA 16 02 88): >= 4

Característiques de la pel·lícula seca:
- La pintura ha de ser de color estable i insaponificable.
- Adherència (UNE 48032): <= 2
- Ha de ser resistent a la intempèrie (INTA 16 06 02).
- Envelliment accelerat (INTA 16 06 55): < 6 unitats pèrdua de lluminositat (INTA 16 02 08)
- Resistència a l'abrasió (UNE 56818): Danys moderats
- Esgrogueïment accelerat per colors amb reflectància aparent superior al 80% (INTA 160.603): < 0,12

ESMALT DE POLIURETÀ D'UN COMPONENT:
Característiques de la pel·lícula líquida:
- Amb l'envàs ple i al cap de 3 minuts d'agitació (INTA 16 32 03) no ha de tenir coàguls, pells, dipòsits durs ni flotació de pigments.
- Ha de tenir la consistència adequada per a la seva aplicació amb brotxa. Ha de fer córrer la brotxa, ha de fluir bé i ha de deixar una capa uniforme després de l'assecatge.
- Temperatura d'inflamació (INTA 16 02 32A): > 30°C
- Temps d'assecatge a 23°C ± 2°C i 50% ± 5% HR (INTA 16 02 29):
    - Al tacte: < 3 h
    - Totalment sec: < 8 h
- Índex d'anivellament a 23 ± 2°C i 50 ± 5% HR (INTA 16 02 89): >= 5
- Índex de despreniments a 23 ± 2°C i 50 ± 5% HR (INTA 16 02 88): >= 4

Característiques de la pel·lícula seca:
- La pintura ha de ser de color estable i insaponificable.
- Adherència (UNE 48032): <= 2
- Ha de ser resistent a la intempèrie (INTA 16 06 02).
- Envelliment accelerat (INTA 16 06 05): < 6 unitats pèrdua de lluminositat (INTA 16 02 08)
- Resistència a l'abrasió (UNE 56818): Danys petits
- Adherència i resistència a l'impacte:

	A les 24 h	Al cap de 7 dies
Adherència al quadriculat:	100%	100%
Impacte directe o indirecte:		
Bola de 12,5 des de 50 cm (INTA 160.266)	Bé	Ha de complir

- Resistència a la càrrega concentrada en moviment (UNE 56-814): Danys moderats
- Resistència a la càrrega rodant (UNE 56-815): Danys petits
- Resistència a la càrrega arrossegada (UNE 56-816): Danys petits
- Resistència al ratllat (UNE 48-173): Resistent
- Resistència a la calor (UNE 48-033): Ha de complir
- Resistència química:
    - A l'àcid cítric al 10%: 15 dies
    - A l'acid làctic al 5%: 15 dies
    - A l'àcid acètic al 5%: 15 dies

    - A l'oli de cremar: Cap modificació
    - Al xilol: Cap modificació
    - Al clorur sòdic al 20%: 15 dies
    - A l'aigua: 15 dies

ESMALT DE POLIURETÀ DE DOS COMPONENTS:
Cal barrejar els dos components abans de l'aplicació.
Característiques de la pel·lícula líquida:
- Ha de tenir la consistència adequada per a la seva aplicació amb brotxa. Ha de fer córrer la brotxa, ha de fluir bé i ha de deixar una capa uniforme després de l'assecatge.
- Temperatura d'inflamació (INTA 16 02 32A): > 30°C
- Temps d'assecatge a 23°C ± 2°C i 50% ± 5% HR (INTA 16 02 29):
    - Al tacte: < 3 h
    - Totalment sec: < 8 h

Característiques de la pel·lícula seca:
- La pintura ha de ser de color estable i insaponificable.
- Adherència (UNE 48032): <= 2
- Ha de ser resistent a la intempèrie (INTA 16 06 02).
- Envelliment accelerat (INTA 16 06 55): < 6 unitats pèrdua de lluminositat (INTA 16 02 08)
- Resistència a l'abrasió (UNE 56818): Danys petits
- Ha de tenir bona resistència química als àcids diluïts, als hidrocarburs, les sals i als detergents.

ESMALT DE POLIURETÀ URETANAT:
Un cop preparada ha de tenir una consistència adequada per a la seva aplicació amb brotxa, corró o pistola fins a l'impregnació de la superfície a tractar.
Temps d'assecatge a 20°C: 1 - 2 h
Ha de tenir bona resistència a l'aigua salada i al sol.
ESMALT DE DISPERSIÓ ACRÍLICA:
Un cop preparada ha de tenir una consistència adequada per a la seva aplicació amb brotxa, corró o pistola fins a l'impregnació de la superfície a tractar.
Temperatura d'inflamació (INTA 16 02 32A): Ininflamable
Temps d'assecatge a 23°C ± 2°C i 50% ± 5% HR (INTA 16 02 29):
- Al tacte: < 20 min
- Totalment sec: < 1 h

ESMALT DE CLORCAUTXÚ:
Un cop preparada ha de tenir una consistència adequada per a la seva aplicació amb brotxa o corró.
Temps d'assecatge a 23°C ± 2°C i 50% ± 5% HR (INTA 16 02 29):
- Al tacte: < 30 min
- Totalment sec: < 2 h

Ha de ser resistent a l'aigua dolça i salada, als àcids i als àlcalis.
ESMALT EPOXI:
Un cop preparada ha de tenir una consistència adequada per a la seva aplicació amb brotxa, corró o pistola.
Temperatura d'inflamació (INTA 16 02 29): > 30°C
Temps d'assecatge a 23°C ± 2°C i 50% ± 5% HR (INTA 16 02 29):
- Al tacte: < 30 min
- Totalment sec: < 10 h

Ha de tenir bona resistència al desgast.
Ha de ser resistent a l'àcid làctic 1%, acètic 10%, clorhídric 20%, cítric 30%, sosa i solucions bàsiques, als hidrocarburs (benzina, querosè) als olis animals i vegetals, a l'aigua, als detergents i a l'alcohol etílic 10%.
Resistència mecànica (després de 7 dies de polimerització):
- Tracció: >= 16 N/mm2
- Compressió: >= 85 N/mm2

Resistència a la temperatura: 80°C
PASTA PLÀSTICA DE PICAR:
Característiques de la pel·lícula líquida:
- Amb l'envàs ple i al cap de 3 minuts d'agitació (INTA 16 32 03) no ha de tenir coàguls, pells, dipòsits durs ni flotació de pigments.
- Ha de tenir una consistència adequada.
- Finor de mòlta dels pigments (INTA 16 02 55): < 50 micres
- Temps d'assecatge a 23°C ± 2°C i 50% ± 5% HR (INTA 16 02 29):
    - Al tacte: < 1 h
    - Totalment sec: < 2 h
- Pes específic: < 17 kN/m3
- Relació: volum del pigment/volum de la resina (PVC): < 80%

Característiques de la pel·lícula seca:
- La pintura ha de ser de color estable i insaponificable.
- Adherència (UNE 48032): <= 2
- Resistència al rentat (DIN 53778):
    - Pintura plàstica per a interiors o pasta plàstica: >= 1000 cicles

- Pintura plàstica per a exteriors: >= 5000 cicles
- Solidesa a la llum (NF-T-30.057): Ha de complir
- Transmissió del vapor d'aigua (NF-T-30.018): Ha de complir
- Resistència a la immersió (UNE 48-144): No s'observen canvis o defectes
- Resistència a la intempèrie (DIN 18363): Ha de complir
- Resistència a l'abrasió (NF-T-30.015): Ha de complir
- Resistència a la calor (UNE 48-033): Ha de complir

2.- CONDICIONS DE SUBMINISTRAMENT I EMMAGATZEMATGE

PINTURA A LA COLA, AL LÀTEX, ACRÍLICA, PLÀSTICA, ESMALT GRAS, SINTÈTIC, DE POLIURETÀ, DE DISPERSIÓ ACRÍLICA, EPOXI I PASTA DE PICAR:
Subministrament: En pots o bidons.
Emmagatzematge: En llocs ventilats i no exposats al sol, dins del seu envàs tancat i sense contacte amb el terra. S'ha de preservar de les gelades.
PINTURA A LA CALÇ:
Subministrament de la calç aèria en terrossos o envasada.
La calç hidràulica ha de subministrar-se en pols.
Emmagatzematge: En llocs ventilats i no exposats al sol, dins del seu envàs tancat i sense contacte amb el terra. S'ha de preservar de les gelades.
PINTURA AL CIMENT:
Subministrament: En pols, en envasos adequats.
Emmagatzematge: En llocs ventilats i no exposats al sol, dins del seu envàs tancat i sense contacte amb el terra. S'ha de preservar de les gelades.

3.- UNITAT I CRITERI D'AMIDAMENT

Unitat d'amidament: la indicada a la descripció de l'element
Criteri d'amidament: quantitat necessària subministrada a l'obra

4.- NORMATIVA DE COMPLIMENT OBLIGATORI

No hi ha normativa de compliment obligatori.

5.- CONDICIONS DE CONTROL DE RECEPCIÓ

CONDICIONS DE MARCATGE I CONTROL DE LA DOCUMENTACIÓ EN PINTURA A LA COLA, AL LÀTEX, ACRÍLICA, PLÀSTICA, ESMALT GRAS, SINTÈTIC, DE POLIURETÀ, DE DISPERSIÓ ACRÍLICA, EPOXI I PASTA DE PICAR:
A cada envàs hi ha d'haver les dades següents:
- Identificació del fabricant
- Nom comercial del producte
- Identificació del producte
- Codi d'identificació
- Pes net o volum del producte
- Data de caducitat
- Instruccions d'ús
- Dissolvents adequats
- Límits de temperatura
- Temps d'assecatge al tacte, total i de repintat
- Toxicitat i inflamabilitat
- Proporció de la barreja i temps d'utilització, en els productes de dos components
- Color i acabat, en la pintura plàstica o al làtex i en l'esmalt sintètic, de poliuretà

CONDICIONS DE MARCATGE I CONTROL DE LA DOCUMENTACIÓ EN PINTURA A LA CALÇ:
A cada envàs hi ha d'haver les dades següents:
- Identificació del fabricant
- Nom comercial del producte
- Identificació del producte
- Codi d'identificació
- Pes net o volum del producte
- Toxicitat i inflamabilitat

CONDICIONS DE MARCATGE I CONTROL DE LA DOCUMENTACIÓ EN PINTURA AL CIMENT:
A cada envàs hi ha d'haver les dades següents:
- Identificació del fabricant
- Nom comercial del producte
- Identificació del producte

- Codi d'identificació
- Pes net o volum del producte
- Instruccions d'ús
- Temps d'estabilitat de la barreja
- Temperatura mínima d'aplicació
- Temps d'assecatge
- Rendiment teòric en m/l
- Color

OPERACIONS DE CONTROL:
Els punts de control més destacables són els següents:
- En cada subministrament d'esmalt, es comprovarà que l'etiquetatge dels envasos contingui les dades exigides a les especificacions.
El control de recepció de material verificarà que les característiques dels materials són coincidents amb l'establert en la DT. Aquest control ha de complir l'especificat en l'apartat 7.2 del CTE.
Control de documentació: documents d'origen (full de subministrament i etiquetat), certificat de garantia del fabricant, en el seu cas, (signat per persona física) i els documents de conformitat o autoritzacions administratives exigides, inclòs la documentació corresponent al marcatge CE quan sigui pertinent.
Control mitjançant distintius de qualitat i avaluacions d'idoneïtat: En el cas que el fabricant disposi de marques de qualitat, ha d'aportar-ne la documentació corresponent
Control de recepció mitjançant assaigs: Si el material disposa d'una marca legalment reconeguda a un país de la CEE (Marcatge CE, AENOR, etc.) es podrà prescindir dels assaigs de control de recepció de les característiques del material garantides per la marca; i la DF sol·licitarà en aquest cas, els resultats dels assaigs corresponents al subministrament rebut. En qualsevol cas, la DF podrà sol·licitar assaigs de control de recepció si ho creu convenient.
- Comprovació de l'estat de conservació de la pintura, en un 10 % dels pots rebuts (INTA 16 02 26).
OPERACIONS DE CONTROL EN ESMALT SINTÈTIC I DE POLIURETÀ:
- Recepció del certificat de qualitat del fabricant, on constin els resultats dels assaigs següents:
    - Esmalt sintètic:
        - Assaigs sobre la pintura líquida:
            - Determinació de la finor de mòlta dels pigments INTA 16.02.55 (10.57)
            - Punt d'inflamació INTA 16.02.32A (7.61)
            - Contingut matèria volàtil INTA 16.02.31A (10.7)
            - Índex d'anivellament INTA.16.02.89 (9.68)
            - Índex de despreniments INTA 16.02.88
            - Temps d'assecatge INTA 16.02.29 (6.57)
        - Assaigs sobre la pel·lícula seca:
            - Envelliment accelerat INTA 16.06.05 (10.74) ó UNE 48071
            - Resistència a l'abrasió d'una capa UNE 48250
            - Engroguiment accelerat INTA 16.06.05 (10.74) ó UNE 48071
            - Conservació de la pintura INTA 16.02.26
    - Esmalt de poliuretà:
        - Assaigs sobre la pintura líquida:
            - Punt d'inflamació INTA 16.02.32A (7.61)
            - Índex d'anivellament INTA.16.02.89 (9.68)
            - Índex de despreniments INTA 16.02.88
            - Temps d'assecatge INTA 16.02.29 (6.57)
        - Assaigs sobre la pel·lícula seca:
            - Envelliment accelerat INTA 16.06.05 (10.74) ó UNE 48071
            - Resistència al impacte UNE EN ISO 6272-1
            - Càrrega concentrada en moviment UNE EN ISO 6272-1
            - Resistència al ratllat UNE EN ISO 1518
            - Resistència a l'abrasió d'una capa UNE 48250
            - Resistència a agents químics UNE 48027
            - Conservació de la pintura INTA 16.02.26
            - Resistència al calor UNE 48033

En cas de no rebre aquests resultats abans del inici de l'activitat, o que la DF no els consideri representatius, el contractista haurà de realitzar els assaigs corresponents, al seu càrrec i fora del pressupost d'autocontrol.
CRITERIS DE PRESA DE MOSTRES:
Els controls s'han de realitzar segons les instruccions de la DF i els criteris indicats a les normes de procediment corresponents.
INTERPRETACIÓ DE RESULTATS I ACTUACIONS EN CAS D'INCOMPLIMENT:
No s'acceptaran els pots de pintura que no estiguin degudament etiquetats i/o certificats, així com els que presentin mal estat de conservació i/o emmagatzematge.
En cas d'observar deficiències en l'estat de conservació d'un pot, es rebutjarà la unitat corresponent i s'incrementarà la inspecció, en primera instància, fins al 20 % dels pots subministrats. Si es continuen observant irregularitats, es passarà a controlar el 100% del

subministrament.
Els assaigs d'identificació han de resultar d'acord a les especificacions del plec i a les condicions garantides en el certificat del material. En cas d'incompliment, es realitzarà l'assaig sobre dues mostres més del mateix lot, acceptant-ne el conjunt sempre que els dos resultats estiguin d'acord a dites especificacions.

B8 - REVESTIMENTS

B89 - MATERIALS PER A PINTURES

B896- - PINTURA

Plec de condicions

1.- DEFINICIÓ I CONDICIONS DELS ELEMENTS

Pintures, pastes i esmalts.
S'han considerat els tipus següents:
- Pintura a la cola: Pintura a l'aigua formada per un aglomerant a base de coles cel·lulòsiques o anilàcies i pigments resistents als àlcalis
- Pintura a la calç: Dissolució en aigua, l'aglutinant i el pigment de la qual és l'hidròxid de calç o la calç apagada
- Pintura al ciment: Dissolució en aigua de ciment blanc tractat i pigments resistents a l'alcalinitat
- Pintura al làtex: Pintura a base de polímers vinílics en dispersió
- Pintura plàstica: Pintura formada per un aglomerant a base d'un polímer sintètic, en dispersió aquosa i pigments càrrega-estenedors resistents als àlcalis i a la intempèrie
- Pintura acrílica: Pintura formada per copolímers acrílics amb pigments i càrregues inorgàniques, en una dispersió aquosa. Seca a l'aire per evaporació del dissolvent
- Esmalt gras: Pintura formada per olis secants barrejats amb resines dures, naturals o sintètiques i dissolvents
- Esmalt sintètic: Pintura formada per un aglomerant de resines alquídiques, soles o modificades, pigments resistents als àlcalis i a la intempèrie i additius modificadors de la brillantor. Seca a l'aire per evaporació del dissolvent
- Esmalt de poliuretà d'un component: Pintura formada per un aglomerant de resines de poliuretà, soles o modificades, que catalitzen amb la humitat atmosfèrica i pigments resistents als àlcalis i a la intempèrie, dissolta en dissolvents adequats
- Esmalt de poliuretà de dos components: Pintura formada per copolímers de resines de poliuretà fluïdificades i pigmentades. Seca per polimerització mitjançant un catalitzador
- Esmalt de poliuretà uretanat: Pintura formada per resines uretanades
- Esmalt epoxi: Revestiment de resines epoxi, format per dos components: un enduridor i una resina, que cal barrejar abans de l'aplicació. Seca per reacció química dels dos components
- Esmalt en dispersió acrílica: Copolímers acrílics en una emulsió aquosa
- Esmalt de clorcautxú: Seca a l'aire per evaporació del dissolvent
- Pasta plàstica de picar: Pintura formada per un vehicle a base d'un polímer sintètic, en dispersió aquosa i pigments càrrega-estenedors resistents als àlcalis i la intempèrie
PINTURA A LA COLA:
Característiques de la pel·lícula líquida:
- Amb l'envàs ple i al cap de 3 minuts d'agitació (INTA 16 32 03) no ha de tenir coàguls, pells, dipòsits durs ni flotació de pigments.
- Ha de tenir una consistència adequada per a la seva aplicació amb brotxa o amb corró. Ha de fer córrer la brotxa, ha de fluir, ha d'anivellar bé i ha de deixar una capa uniforme després de l'assecat
- Finor de mòlta dels pigments (INTA 16 02 55): < 50 micres
- Temperatura d'inflamació (INTA 16 02 32A): Ininflamable
- Temps d'assecatge a 23°C ± 2°C i 50% ± 5% HR (INTA 16 02 29):
    - Al tacte: 2 h
    - Totalment sec: 4 h
Característiques de la pel·lícula seca:
- La pintura ha de ser de color estable.
- Adherència (UNE 48032): <= 2
PINTURA A LA CALÇ:
Un cop preparada ha de tenir una consistència adequada per a la seva aplicació amb brotxa, corró o procediments neumàtics fins a l'impregnació dels porus de la superfície a tractar.

Després d'assecar-se s'han d'aplicar dues capes d'acabat.
Un cop seca, ha de ser resistent a la intempèrie, ha d'endurir amb la humitat i el temps i ha de tenir propietats microbicides.
PINTURA AL CIMENT:
Un cop preparada ha de tenir una consistència adequada per a la seva aplicació amb brotxa, corró o pistola fins a l'impregnació de la superfície a tractar.
Un cop seca ha de ser resistent a la intempèrie.
PINTURA AL LÀTEX:
Característiques de la pel·lícula líquida:
- Amb l'envàs ple i al cap de 3 minuts d'agitació (INTA 16 32 03) no ha de tenir coàguls, pells, ni dipòsits durs
- Un cop preparada ha de fer córrer la brotxa, ha de fluir, ha d'anivellar bé i ha de deixar una capa uniforme després de l'assecat
- Temps d'assecatge a 23°C ± 2°C i 50% ± 5% HR (INTA 16 02 29):
    - Al tacte: < 30
    - Totalment sec: < 2 h
Característiques de la pel·lícula seca:
- Adherència (UNE 48032): <= 2
PINTURA PLÀSTICA:
Característiques de la pel·lícula líquida:
- La pintura continguda al seu envàs original recentment obert, no ha de presentar senyals de putrefacció, pells ni materies extranyes.
- Amb l'envàs ple i sotmesa a agitació (UNE_EN 21513 i UNE 48-083) no ha de tenir coàguls, pells, dipòsits durs ni flotació de pigments
- Ha de tenir una consistència adequada per a la seva aplicació amb brotxa o amb corró. Ha de fer córrer la brotxa, ha de fluir, ha d'anivellar bé i ha de deixar una capa uniforme després de l'assecat
- Finor de mòlta dels pigments (INTA 16 02 55): < 50 micres
- Temps d'assecatge a 23°C ± 2°C i 50% ± 5% HR (INTA 16 02 29):
    - Al tacte: < 1 h
    - Totalment sec: < 2 h
- Pes específic:
    - Pintura per a interiors: < 16 kN/m3
    - Pintura per a exteriors: < 15 kN/m3
- Rendiment: > 6 m2/kg
- Relació volum pigments + càrregues/volum pigments, pes càrregues, aglomerat sòlid (PVC): < 80%
Característiques de la pel·lícula seca:
- La pintura ha de ser de color estable, i per a exteriors, insaponificable.
- Adherència (UNE 48032): <= 2
- Capacitat de recobriment (UNE 48259): Relació constant >= 0,98
- Resistència al rentat (DIN 53778):
    - Pintura plàstica per a interiors o pasta plàstica: >= 1000 cicles
    - Pintura plàstica per a exteriors: >= 5000 cicles
- Solidesa a la llum (NF-T-30.057): Ha de complir
- Transmissió del vapor d'aigua (NF-T-30.018): Ha de complir
PINTURA PLÀSTICA PER A EXTERIORS:
Resistència a la immersió (UNE 48-144): No s'observen canvis o defectes
Resistència a la intempèrie (DIN 18363): Ha de complir
Resistència a l'abrasió (NF-T-30.015): Ha de complir
Resistència a la calor (UNE 48-033): Ha de complir
PINTURA ACRÍLICA:
Característiques de la pel·lícula líquida:
- Un cop preparada ha de tenir una consistència adequada per a la seva aplicació amb brotxa, corró o procediments pneumàtics
- Temps d'assecatge a 23°C ± 2°C i 50% ± 5% HR (INTA 16 02 29):
    - Al tacte: < 4 h
    - Totalment sec: < 14 h
Característiques de la pel·lícula seca:
- La pintura ha de ser de color estable i insaponificable.
- Ha de ser resistent a la intempèrie.
ESMALT GRAS:
Un cop preparada ha de tenir una consistència adequada per a la seva aplicació amb brotxa, corró o pistola fins a l'impregnació de la superfície a tractar.
Temperatura d'inflamació (INTA 16 02 32A): > 30°C
Temps d'assecatge a 23°C ± 2°C i 50% ± 5% HR (INTA 16 02 29):
- Al tacte: < 1 h
- Totalment sec: < 6 h
Un cop sec, ha de tenir bona resistència al fregament i al rentat.
ESMALT SINTÈTIC:
No ha de tenir resines fenòliques (INTA 16 04 23) ni de colofonia (INTA 16 04 22).

Característiques de la pel·lícula líquida:
- Amb l'envàs ple i al cap de 3 minuts d'agitació (INTA 16 32 03) no ha de tenir coàguls, pells, dipòsits durs ni flotació de pigments.
- Ha de tenir la consistència adequada per a la seva aplicació amb brotxa. Ha de fer córrer la brotxa, ha de fluir bé i ha de deixar una capa uniforme després de l'assecatge.
- Finor de mòlta dels pigments (INTA 16 02 55): < 25 micres
- Temperatura d'inflamació (INTA 16 02 32A): > 30°C
- Temps d'assecatge a 23°C ± 2°C i 50% ± 5% HR (INTA 16 02 29):
    - Al tacte: < 3 h
    - Totalment sec: < 8 h
- Material volàtil (INTA 16 02 31): >= 70 ± 5%
- Rendiment per a una capa de 30 micres: >= 5 m2/kg
- Índex d'anivellament a 23 ± 2°C i 50 ± 5% HR (INTA 16 02 89): >= 5
- Índex de despreniments a 23 ± 2°C i 50 ± 5% HR (INTA 16 02 88): >= 4

Característiques de la pel·lícula seca:
- La pintura ha de ser de color estable i insaponificable.
- Adherència (UNE 48032): <= 2
- Ha de ser resistent a la intempèrie (INTA 16 06 02).
- Envelliment accelerat (INTA 16 06 55): < 6 unitats pèrdua de lluminositat (INTA 16 02 08)
- Resistència a l'abrasió (UNE 56818): Danys moderats
- Esgrogueïment accelerat per colors amb reflectància aparent superior al 80% (INTA 160.603): < 0,12

ESMALT DE POLIURETÀ D'UN COMPONENT:
Característiques de la pel·lícula líquida:
- Amb l'envàs ple i al cap de 3 minuts d'agitació (INTA 16 32 03) no ha de tenir coàguls, pells, dipòsits durs ni flotació de pigments.
- Ha de tenir la consistència adequada per a la seva aplicació amb brotxa. Ha de fer córrer la brotxa, ha de fluir bé i ha de deixar una capa uniforme després de l'assecatge.
- Temperatura d'inflamació (INTA 16 02 32A): > 30°C
- Temps d'assecatge a 23°C ± 2°C i 50% ± 5% HR (INTA 16 02 29):
    - Al tacte: < 3 h
    - Totalment sec: < 8 h
- Índex d'anivellament a 23 ± 2°C i 50 ± 5% HR (INTA 16 02 89): >= 5
- Índex de despreniments a 23 ± 2°C i 50 ± 5% HR (INTA 16 02 88): >= 4

Característiques de la pel·lícula seca:
- La pintura ha de ser de color estable i insaponificable.
- Adherència (UNE 48032): <= 2
- Ha de ser resistent a la intempèrie (INTA 16 06 02).
- Envelliment accelerat (INTA 16 06 05): < 6 unitats pèrdua de lluminositat (INTA 16 02 08)
- Resistència a l'abrasió (UNE 56818): Danys petits
- Adherència i resistència a l'impacte:

	A les 24 h	Al cap de 7 dies
Adherència al quadriculat:	100%	100%
Impacte directe o indirecte:		
Bola de 12,5 des de 50 cm (INTA 160.266)	Bé	Ha de complir

- Resistència a la càrrega concentrada en moviment (UNE 56-814): Danys moderats
- Resistència a la càrrega rodant (UNE 56-815): Danys petits
- Resistència a la càrrega arrossegada (UNE 56-816): Danys petits
- Resistència al ratllat (UNE 48-173): Resistent
- Resistència a la calor (UNE 48-033): Ha de complir
- Resistència química:
    - A l'àcid cítric al 10%: 15 dies
    - A l'acid làctic al 5%: 15 dies
    - A l'àcid acètic al 5%: 15 dies
    - A l'oli de cremar: Cap modificació
    - Al xilol: Cap modificació
    - Al clorur sòdic al 20%: 15 dies
    - A l'aigua: 15 dies

ESMALT DE POLIURETÀ DE DOS COMPONENTS:
Cal barrejar els dos components abans de l'aplicació.
Característiques de la pel·lícula líquida:
- Ha de tenir la consistència adequada per a la seva aplicació amb brotxa. Ha de fer córrer la brotxa, ha de fluir bé i ha de deixar una capa uniforme després de l'assecatge.
- Temperatura d'inflamació (INTA 16 02 32A): > 30°C
- Temps d'assecatge a 23°C ± 2°C i 50% ± 5% HR (INTA 16 02 29):
    - Al tacte: < 3 h

    - Totalment sec: < 8 h
Característiques de la pel·lícula seca:
- La pintura ha de ser de color estable i insaponificable.
- Adherència (UNE 48032): <= 2
- Ha de ser resistent a la intempèrie (INTA 16 06 02).
- Envelliment accelerat (INTA 16 06 55): < 6 unitats pèrdua de lluminositat (INTA 16 02 08)
- Resistència a l'abrasió (UNE 56818): Danys petits
- Ha de tenir bona resistència química als àcids diluïts, als hidrocarburs, les sals i als detergents.

ESMALT DE POLIURETÀ URETANAT:
Un cop preparada ha de tenir una consistència adequada per a la seva aplicació amb brotxa, corró o pistola fins a l'impregnació de la superfície a tractar.
Temps d'assecatge a 20°C: 1 - 2 h
Ha de tenir bona resistència a l'aigua salada i al sol.

ESMALT DE DISPERSIÓ ACRÍLICA:
Un cop preparada ha de tenir una consistència adequada per a la seva aplicació amb brotxa, corró o pistola fins a l'impregnació de la superfície a tractar.
Temperatura d'inflamació (INTA 16 02 32A): Ininflamable
Temps d'assecatge a 23°C ± 2°C i 50% ± 5% HR (INTA 16 02 29):
- Al tacte: < 20 min
- Totalment sec: < 1 h

ESMALT DE CLORCAUTXÚ:
Un cop preparada ha de tenir una consistència adequada per a la seva aplicació amb brotxa o corró.
Temps d'assecatge a 23°C ± 2°C i 50% ± 5% HR (INTA 16 02 29):
- Al tacte: < 30 min
- Totalment sec: < 2 h

Ha de ser resistent a l'aigua dolça i salada, als àcids i als àlcalis.

ESMALT EPOXI:
Un cop preparada ha de tenir una consistència adequada per a la seva aplicació amb brotxa, corró o pistola.
Temperatura d'inflamació (INTA 16 02 29): > 30°C
Temps d'assecatge a 23°C ± 2°C i 50% ± 5% HR (INTA 16 02 29):
- Al tacte: < 30 min
- Totalment sec: < 10 h

Ha de tenir bona resistència al desgast.
Ha de ser resistent a l'àcid làctic 1%, acètic 10%, clorhídric 20%, cítric 30%, sosa i solucions bàsiques, als hidrocarburs (benzina, querosè) als olis animals i vegetals, a l'aigua, als detergents i a l'alcohol etílic 10%.
Resistència mecànica (després de 7 dies de polimerització):
- Tracció: >= 16 N/mm2
- Compressió: >= 85 N/mm2

Resistència a la temperatura: 80°C

PASTA PLÀSTICA DE PICAR:
Característiques de la pel·lícula líquida:
- Amb l'envàs ple i al cap de 3 minuts d'agitació (INTA 16 32 03) no ha de tenir coàguls, pells, dipòsits durs ni flotació de pigments.
- Ha de tenir una consistència adequada.
- Finor de mòlta dels pigments (INTA 16 02 55): < 50 micres
- Temps d'assecatge a 23°C ± 2°C i 50% ± 5% HR (INTA 16 02 29):
    - Al tacte: < 1 h
    - Totalment sec: < 2 h
- Pes específic: < 17 kN/m3
- Relació: volum del pigment/volum de la resina (PVC): < 80%

Característiques de la pel·lícula seca:
- La pintura ha de ser de color estable i insaponificable.
- Adherència (UNE 48032): <= 2
- Resistència al rentat (DIN 53778):
    - Pintura plàstica per a interiors o pasta plàstica: >= 1000 cicles
    - Pintura plàstica per a exteriors: >= 5000 cicles
- Solidesa a la llum (NF-T-30.057): Ha de complir
- Transmissió del vapor d'aigua (NF-T-30.018): Ha de complir
- Resistència a la immersió (UNE 48-144): No s'observen canvis o defectes
- Resistència a la intempèrie (DIN 18363): Ha de complir
- Resistència a l'abrasió (NF-T-30.015): Ha de complir
- Resistència a la calor (UNE 48-033): Ha de complir

2.- CONDICIONS DE SUBMINISTRAMENT I EMMAGATZEMATGE

PINTURA A LA COLA, AL LÀTEX, ACRÍLICA, PLÀSTICA, ESMALT GRAS, SINTÈTIC, DE POLIURETÀ, DE DISPERSIÓ

ACRÍLICA, EPOXI I PASTA DE PICAR:
Subministrament: En pots o bidons.
Emmagatzematge: En llocs ventilats i no exposats al sol, dins del seu envàs tancat i sense contacte amb el terra. S'ha de preservar de les gelades.
PINTURA A LA CALÇ:
Subministrament de la calç aèria en terrossos o envasada.
La calç hidràulica ha de subministrar-se en pols.
Emmagatzematge: En llocs ventilats i no exposats al sol, dins del seu envàs tancat i sense contacte amb el terra. S'ha de preservar de les gelades.
PINTURA AL CIMENT:
Subministrament: En pols, en envasos adequats.
Emmagatzematge: En llocs ventilats i no exposats al sol, dins del seu envàs tancat i sense contacte amb el terra. S'ha de preservar de les gelades.

3.- UNITAT I CRITERI D'AMIDAMENT

Unitat d'amidament: la indicada a la descripció de l'element
Criteri d'amidament: quantitat necessària subministrada a l'obra

4.- NORMATIVA DE COMPLIMENT OBLIGATORI

No hi ha normativa de compliment obligatori.

5.- CONDICIONS DE CONTROL DE RECEPCIÓ

CONDICIONS DE MARCATGE I CONTROL DE LA DOCUMENTACIÓ EN PINTURA A LA COLA, AL LÀTEX, ACRÍLICA, PLÀSTICA, ESMALT GRAS, SINTÈTIC, DE POLIURETÀ, DE DISPERSIÓ ACRÍLICA, EPOXI I PASTA DE PICAR:
A cada envàs hi ha d'haver les dades següents:
- Identificació del fabricant
- Nom comercial del producte
- Identificació del producte
- Codi d'identificació
- Pes net o volum del producte
- Data de caducitat
- Instruccions d'ús
- Dissolvents adequats
- Límits de temperatura
- Temps d'assecatge al tacte, total i de repintat
- Toxicitat i inflamabilitat
- Proporció de la barreja i temps d'utilització, en els productes de dos components
- Color i acabat, en la pintura plàstica o al làtex i en l'esmalt sintètic, de poliuretà
CONDICIONS DE MARCATGE I CONTROL DE LA DOCUMENTACIÓ EN PINTURA A LA CALÇ:
A cada envàs hi ha d'haver les dades següents:
- Identificació del fabricant
- Nom comercial del producte
- Identificació del producte
- Codi d'identificació
- Pes net o volum del producte
- Toxicitat i inflamabilitat
CONDICIONS DE MARCATGE I CONTROL DE LA DOCUMENTACIÓ EN PINTURA AL CIMENT:
A cada envàs hi ha d'haver les dades següents:
- Identificació del fabricant
- Nom comercial del producte
- Identificació del producte
- Codi d'identificació
- Pes net o volum del producte
- Instruccions d'ús
- Temps d'estabilitat de la barreja
- Temperatura mínima d'aplicació
- Temps d'assecatge
- Rendiment teòric en m/l
- Color
OPERACIONS DE CONTROL:
Els punts de control més destacables són els següents:
- En cada subministrament d'esmalt, es comprovarà que l'etiquetatge dels envasos contingui les dades exigides a les especificacions.

El control de recepció de material verificarà que les característiques dels materials són coincidents amb l'establert en la DT. Aquest control ha de complir l'especificat en l'apartat 7.2 del CTE.
Control de documentació: documents d'origen (full de subministrament i etiquetat), certificat de garantia del fabricant, en el seu cas, (signat per persona física) i els documents de conformitat o autoritzacions administratives exigides, inclòs la documentació corresponent al marcatge CE quan sigui pertinent.
Control mitjançant distintius de qualitat i avaluacions d'idoneïtat: En el cas que el fabricant disposi de marques de qualitat, ha d'aportar-ne la documentació corresponent
Control de recepció mitjançant assaigs: Si el material disposa d'una marca legalment reconeguda a un país de la CEE (Marcatge CE, AENOR, etc.) es podrà prescindir dels assaigs de control de recepció de les característiques del material garantides per la marca; i la DF sol·licitarà en aquest cas, els resultats dels assaigs corresponents al subministrament rebut. En qualsevol cas, la DF podrà sol·licitar assaigs de control de recepció si ho creu convenient.
- Comprovació de l'estat de conservació de la pintura, en un 10 % dels pots rebuts (INTA 16 02 26).
OPERACIONS DE CONTROL EN PINTURA PLÀSTICA:
- Recepció del certificat de qualitat del fabricant, on constin els resultats dels assaigs següents:
    - Determinació de la finor de mòlta dels pigments INTA 16.02.55 (10.57)
    - Temps d'assecatge INTA 16.02.29 (6.57)
    - Pes específic UNE EN ISO 2811-1
    - Capacitat de cobriment en humitat INTA 16.02.62(9.82)
    - Capacitat de cobriment en sec INTA 16.02.61(2.58)
    - Conservació de la pintura (cada 100 m2) INTA 16.02.26

  En cas de no rebre aquests resultats abans del inici de l'activitat, o que la DF no els consideri representatius, el contractista haurà de realitzar els assaigs corresponents, al seu càrrec i fora del pressupost d'autocontrol.
CRITERIS DE PRESA DE MOSTRES:
Els controls s'han de realitzar segons les instruccions de la DF i els criteris indicats a les normes de procediment corresponents.
INTERPRETACIÓ DE RESULTATS I ACTUACIONS EN CAS D'INCOMPLIMENT:
No s'acceptaran els pots de pintura que no estiguin degudament etiquetats i/o certificats, així com els que presentin mal estat de conservació i/o emmagatzematge.
En cas d'observar deficiències en l'estat de conservació d'un pot, es rebutjarà la unitat corresponent i s'incrementarà la inspecció, en primera instància, fins al 20 % dels pots subministrats. Si es continuen observant irregularitats, es passarà a controlar el 100% del subministrament.
Els assaigs d'identificació han de resultar d'acord a les especificacions del plec i a les condicions garantides en el certificat del material. En cas d'incompliment, es realitzarà l'assaig sobre dues mostres més del mateix lot, acceptant-ne el conjunt sempre que els dos resultats estiguin d'acord a dites especificacions.

B8 - REVESTIMENTS

B89 - MATERIALS PER A PINTURES

B89Z - PINTURES, PASTES I ESMALTS

Plec de condicions

1.- DEFINICIÓ I CONDICIONS DELS ELEMENTS

Pintures, pastes i esmalts.
S'han considerat els tipus següents:
- Pintura a la cola: Pintura a l'aigua formada per un aglomerant a base de coles cel·lulòsiques o anilàcies i pigments resistents als àlcalis
- Pintura a la calç: Dissolució en aigua, l'aglutinant i el pigment de la qual és l'hidròxid de calç o la calç apagada
- Pintura al ciment: Dissolució en aigua de ciment blanc tractat i pigments resistents a l'alcalinitat
- Pintura al làtex: Pintura a base de polímers vinílics en dispersió
- Pintura plàstica: Pintura formada per un aglomerant a base d'un polímer sintètic, en dispersió aquosa i pigments càrrega-estenedors resistents als àlcalis i a la intempèrie
- Pintura acrílica: Pintura formada per copolímers acrílics amb pigments i càrregues inorgàniques,

en una dispersió aquosa. Seca a l'aire per evaporació del dissolvent
- Esmalt gras: Pintura formada per olis secants barrejats amb resines dures, naturals o sintètiques i dissolvents
- Esmalt sintètic: Pintura formada per un aglomerant de resines alquídiques, soles o modificades, pigments resistents als àlcalis i a la intempèrie i additius modificadors de la brillantor. Seca a l'aire per evaporació del dissolvent
- Esmalt de poliuretà d'un component: Pintura formada per un aglomerant de resines de poliuretà, soles o modificades, que catalitzen amb la humitat atmosfèrica i pigments resistents als àlcalis i a la intempèrie, dissolta en dissolvents adequats
- Esmalt de poliuretà de dos components: Pintura formada per copolímers de resines de poliuretà fluïdificades i pigmentades. Seca per polimerització mitjançant un catalitzador
- Esmalt de poliuretà uretanat: Pintura formada per resines uretanades
- Esmalt epoxi: Revestiment de resines epoxi, format per dos components: un enduridor i una resina, que cal barrejar abans de l'aplicació. Seca per reacció química dels dos components
- Esmalt en dispersió acrílica: Copolímers acrílics en una emulsió aquosa
- Esmalt de clorcautxú: Seca a l'aire per evaporació del dissolvent
- Pasta plàstica de picar: Pintura formada per un vehicle a base d'un polímer sintètic, en dispersió aquosa i pigments càrrega-estenedors resistents als àlcalis i la intempèrie

PINTURA A LA COLA:
Característiques de la pel·lícula líquida:
- Amb l'envàs ple i al cap de 3 minuts d'agitació (INTA 16 32 03) no ha de tenir coàguls, pells, dipòsits durs ni flotació de pigments.
- Ha de tenir una consistència adequada per a la seva aplicació amb brotxa o amb corró. Ha de fer córrer la brotxa, ha de fluir, ha d'anivellar bé i ha de deixar una capa uniforme després de l'assecat
- Finor de mòlta dels pigments (INTA 16 02 55): < 50 micres
- Temperatura d'inflamació (INTA 16 02 32A): Ininflamable
- Temps d'assecatge a 23°C ± 2°C i 50% ± 5% HR (INTA 16 02 29):
    - Al tacte: 2 h
    - Totalment sec: 4 h

Característiques de la pel·lícula seca:
- La pintura ha de ser de color estable.
- Adherència (UNE 48032): <= 2

PINTURA A LA CALÇ:
Un cop preparada ha de tenir una consistència adequada per a la seva aplicació amb brotxa, corró o procediments neumàtics fins a l'impregnació dels porus de la superfície a tractar.
Després d'assecar-se s'han d'aplicar dues capes d'acabat.
Un cop seca, ha de ser resistent a la intempèrie, ha d'endurir amb la humitat i el temps i ha de tenir propietats microbicides.

PINTURA AL CIMENT:
Un cop preparada ha de tenir una consistència adequada per a la seva aplicació amb brotxa, corró o pistola fins a l'impregnació de la superfície a tractar.
Un cop seca ha de ser resistent a la intempèrie.

PINTURA AL LÀTEX:
Característiques de la pel·lícula líquida:
- Amb l'envàs ple i al cap de 3 minuts d'agitació (INTA 16 32 03) no ha de tenir coàguls, pells, ni dipòsits durs
- Un cop preparada ha de fer córrer la brotxa, ha de fluir, ha d'anivellar bé i ha de deixar una capa uniforme després de l'assecat
- Temps d'assecatge a 23°C ± 2°C i 50% ± 5% HR (INTA 16 02 29):
    - Al tacte: < 30
    - Totalment sec: < 2 h

Característiques de la pel·lícula seca:
- Adherència (UNE 48032): <= 2

PINTURA PLÀSTICA:
Característiques de la pel·lícula líquida:
- La pintura continguda al seu envàs original recentment obert, no ha de presentar senyals de putrefacció, pells ni materies extranyes.
- Amb l'envàs ple i sotmesa a agitació (UNE_EN 21513 i UNE 48-083) no ha de tenir coàguls, pells, dipòsits durs ni flotació de pigments
- Ha de tenir una consistència adequada per a la seva aplicació amb brotxa o amb corró. Ha de fer córrer la brotxa, ha de fluir, ha d'anivellar bé i ha de deixar una capa uniforme després de l'assecat
- Finor de mòlta dels pigments (INTA 16 02 55): < 50 micres
- Temps d'assecatge a 23°C ± 2°C i 50% ± 5% HR (INTA 16 02 29):
    - Al tacte: < 1 h
    - Totalment sec: < 2 h
- Pes específic:
    - Pintura per a interiors: < 16 kN/m3
    - Pintura per a exteriors: < 15 kN/m3
- Rendiment: > 6 m2/kg

- Relació volum pigments + càrregues/volum pigments, pes càrregues, aglomerat sòlid (PVC): < 80%

Característiques de la pel·lícula seca:
- La pintura ha de ser de color estable, i per a exteriors, insaponificable.
- Adherència (UNE 48032): <= 2
- Capacitat de recobriment (UNE 48259): Relació constant >= 0,98
- Resistència al rentat (DIN 53778):
    - Pintura plàstica per a interiors o pasta plàstica: >= 1000 cicles
    - Pintura plàstica per a exteriors: >= 5000 cicles
- Solidesa a la llum (NF-T-30.057): Ha de complir
- Transmissió del vapor d'aigua (NF-T-30.018): Ha de complir

PINTURA PLÀSTICA PER A EXTERIORS:
Resistència a la immersió (UNE 48-144): No s'observen canvis o defectes
Resistència a la intempèrie (DIN 18363): Ha de complir
Resistència a l'abrasió (NF-T-30.015): Ha de complir
Resistència a la calor (UNE 48-033): Ha de complir

PINTURA ACRÍLICA:
Característiques de la pel·lícula líquida:
- Un cop preparada ha de tenir una consistència adequada per a la seva aplicació amb brotxa, corró o procediments pneumàtics
- Temps d'assecatge a 23°C ± 2°C i 50% ± 5% HR (INTA 16 02 29):
    - Al tacte: < 4 h
    - Totalment sec: < 14 h

Característiques de la pel·lícula seca:
- La pintura ha de ser de color estable i insaponificable.
- Ha de ser resistent a la intempèrie.

ESMALT GRAS:
Un cop preparada ha de tenir una consistència adequada per a la seva aplicació amb brotxa, corró o pistola fins a l'impregnació de la superfície a tractar.
Temperatura d'inflamació (INTA 16 02 32A): > 30°C
Temps d'assecatge a 23°C ± 2°C i 50% ± 5% HR (INTA 16 02 29):
- Al tacte: < 1 h
- Totalment sec: < 6 h

Un cop sec, ha de tenir bona resistència al fregament i al rentat.

ESMALT SINTÈTIC:
No ha de tenir resines fenòliques (INTA 16 04 23) ni de colofonia (INTA 16 04 22).
Característiques de la pel·lícula líquida:
- Amb l'envàs ple i al cap de 3 minuts d'agitació (INTA 16 32 03) no ha de tenir coàguls, pells, dipòsits durs ni flotació de pigments.
- Ha de tenir la consistència adequada per a la seva aplicació amb brotxa. Ha de fer córrer la brotxa, ha de fluir bé i ha de deixar una capa uniforme després de l'assecatge.
- Finor de mòlta dels pigments (INTA 16 02 55): < 25 micres
- Temperatura d'inflamació (INTA 16 02 32A): > 30°C
- Temps d'assecatge a 23°C ± 2°C i 50% ± 5% HR (INTA 16 02 29):
    - Al tacte: < 3 h
    - Totalment sec: < 8 h
- Material volàtil (INTA 16 02 31): >= 70 ± 5%
- Rendiment per a una capa de 30 micres: >= 5 m2/kg
- Índex d'anivellament a 23 ± 2°C i 50 ± 5% HR (INTA 16 02 89): >= 5
- Índex de despreniments a 23 ± 2°C i 50 ± 5% HR (INTA 16 02 88): >= 4

Característiques de la pel·lícula seca:
- La pintura ha de ser de color estable i insaponificable.
- Adherència (UNE 48032): <= 2
- Ha de ser resistent a la intempèrie (INTA 16 06 02).
- Envelliment accelerat (INTA 16 06 55): < 6 unitats pèrdua de lluminositat (INTA 16 02 08)
- Resistència a l'abrasió (UNE 56818): Danys moderats
- Esgrogueïment accelerat per colors amb reflectància aparent superior al 80% (INTA 160.603): < 0,12

ESMALT DE POLIURETÀ D'UN COMPONENT:
Característiques de la pel·lícula líquida:
- Amb l'envàs ple i al cap de 3 minuts d'agitació (INTA 16 32 03) no ha de tenir coàguls, pells, dipòsits durs ni flotació de pigments.
- Ha de tenir la consistència adequada per a la seva aplicació amb brotxa. Ha de fer córrer la brotxa, ha de fluir bé i ha de deixar una capa uniforme després de l'assecatge.
- Temperatura d'inflamació (INTA 16 02 32A): > 30°C
- Temps d'assecatge a 23°C ± 2°C i 50% ± 5% HR (INTA 16 02 29):
    - Al tacte: < 3 h
    - Totalment sec: < 8 h
- Índex d'anivellament a 23 ± 2°C i 50 ± 5% HR (INTA 16 02 89): >= 5
- Índex de despreniments a 23 ± 2°C i 50 ± 5% HR (INTA 16 02 88): >= 4

Característiques de la pel·lícula seca:
- La pintura ha de ser de color estable i insaponificable.
- Adherència (UNE 48032): <= 2
- Ha de ser resistent a la intempèrie (INTA 16 06 02).
- Envelliment accelerat (INTA 16 06 05): < 6 unitats pèrdua de lluminositat (INTA 16 02 08)
- Resistència a l'abrasió (UNE 56818): Danys petits
- Adherència i resistència a l'impacte:

	A les 24 h	Al cap de 7 dies
Adherència al quadriculat:	100%	100%
Impacte directe o indirecte:		
Bola de 12,5 des de 50 cm (INTA 160.266)	Bé	Ha de complir

- Resistència a la càrrega concentrada en moviment (UNE 56-814): Danys moderats
- Resistència a la càrrega rodant (UNE 56-815): Danys petits
- Resistència a la càrrega arrossegada (UNE 56-816): Danys petits
- Resistència al ratllat (UNE 48-173): Resistent
- Resistència a la calor (UNE 48-033): Ha de complir
- Resistència química:
    - A l'àcid cítric al 10%: 15 dies
    - A l'acid làctic al 5%: 15 dies
    - A l'àcid acètic al 5%: 15 dies
    - A l'oli de cremar: Cap modificació
    - Al xilol: Cap modificació
    - Al clorur sòdic al 20%: 15 dies
    - A l'aigua: 15 dies

ESMALT DE POLIURETÀ DE DOS COMPONENTS:
Cal barrejar els dos components abans de l'aplicació.
Característiques de la pel·lícula líquida:
- Ha de tenir la consistència adequada per a la seva aplicació amb brotxa. Ha de fer córrer la brotxa, ha de fluir bé i ha de deixar una capa uniforme després de l'assecatge.
- Temperatura d'inflamació (INTA 16 02 32A): > 30°C
- Temps d'assecatge a 23°C ± 2°C i 50% ± 5% HR (INTA 16 02 29):
    - Al tacte: < 3 h
    - Totalment sec: < 8 h

Característiques de la pel·lícula seca:
- La pintura ha de ser de color estable i insaponificable.
- Adherència (UNE 48032): <= 2
- Ha de ser resistent a la intempèrie (INTA 16 06 02).
- Envelliment accelerat (INTA 16 06 55): < 6 unitats pèrdua de lluminositat (INTA 16 02 08)
- Resistència a l'abrasió (UNE 56818): Danys petits
- Ha de tenir bona resistència química als àcids diluïts, als hidrocarburs, les sals i als detergents.

ESMALT DE POLIURETÀ URETANAT:
Un cop preparada ha de tenir una consistència adequada per a la seva aplicació amb brotxa, corró o pistola fins a l'impregnació de la superfície a tractar.
Temps d'assecatge a 20°C: 1 - 2 h
Ha de tenir bona resistència a l'aigua salada i al sol.
ESMALT DE DISPERSIÓ ACRÍLICA:
Un cop preparada ha de tenir una consistència adequada per a la seva aplicació amb brotxa, corró o pistola fins a l'impregnació de la superfície a tractar.
Temperatura d'inflamació (INTA 16 02 32A): Ininflamable
Temps d'assecatge a 23°C ± 2°C i 50% ± 5% HR (INTA 16 02 29):
- Al tacte: < 20 min
- Totalment sec: < 1 h

ESMALT DE CLORCAUTXÚ:
Un cop preparada ha de tenir una consistència adequada per a la seva aplicació amb brotxa o corró.
Temps d'assecatge a 23°C ± 2°C i 50% ± 5% HR (INTA 16 02 29):
- Al tacte: < 30 min
- Totalment sec: < 2 h

Ha de ser resistent a l'aigua dolça i salada, als àcids i als àlcalis.
ESMALT EPOXI:
Un cop preparada ha de tenir una consistència adequada per a la seva aplicació amb brotxa, corró o pistola.
Temperatura d'inflamació (INTA 16 02 29): > 30°C
Temps d'assecatge a 23°C ± 2°C i 50% ± 5% HR (INTA 16 02 29):
- Al tacte: < 30 min
- Totalment sec: < 10 h

Ha de tenir bona resistència al desgast.

Ha de ser resistent a l'àcid làctic 1%, acètic 10%, clorhídric 20%, cítric 30%, sosa i solucions bàsiques, als hidrocarburs (benzina, querosè) als olis animals i vegetals, a l'aigua, als detergents i a l'alcohol etílic 10%.
Resistència mecànica (després de 7 dies de polimerització):
- Tracció: >= 16 N/mm2
- Compressió: >= 85 N/mm2

Resistència a la temperatura: 80°C
PASTA PLÀSTICA DE PICAR:
Característiques de la pel·lícula líquida:
- Amb l'envàs ple i al cap de 3 minuts d'agitació (INTA 16 32 03) no ha de tenir coàguls, pells, dipòsits durs ni flotació de pigments.
- Ha de tenir una consistència adequada.
- Finor de mòlta dels pigments (INTA 16 02 55): < 50 micres
- Temps d'assecatge a 23°C ± 2°C i 50% ± 5% HR (INTA 16 02 29):
    - Al tacte: < 1 h
    - Totalment sec: < 2 h
- Pes específic: < 17 kN/m3
- Relació: volum del pigment/volum de la resina (PVC): < 80%

Característiques de la pel·lícula seca:
- La pintura ha de ser de color estable i insaponificable.
- Adherència (UNE 48032): <= 2
- Resistència al rentat (DIN 53778):
    - Pintura plàstica per a interiors o pasta plàstica: >= 1000 cicles
    - Pintura plàstica per a exteriors: >= 5000 cicles
- Solidesa a la llum (NF-T-30.057): Ha de complir
- Transmissió del vapor d'aigua (NF-T-30.018): Ha de complir
- Resistència a la immersió (UNE 48-144): No s'observen canvis o defectes
- Resistència a la intempèrie (DIN 18363): Ha de complir
- Resistència a l'abrasió (NF-T-30.015): Ha de complir
- Resistència a la calor (UNE 48-033): Ha de complir

2.- CONDICIONS DE SUBMINISTRAMENT I EMMAGATZEMATGE

PINTURA A LA COLA, AL LÀTEX, ACRÍLICA, PLÀSTICA, ESMALT GRAS, SINTÈTIC, DE POLIURETÀ, DE DISPERSIÓ ACRÍLICA, EPOXI I PASTA DE PICAR:
Subministrament: En pots o bidons.
Emmagatzematge: En llocs ventilats i no exposats al sol, dins del seu envàs tancat i sense contacte amb el terra. S'ha de preservar de les gelades.
PINTURA A LA CALÇ:
Subministrament de la calç aèria en terrossos o envasada.
La calç hidràulica ha de subministrar-se en pols.
Emmagatzematge: En llocs ventilats i no exposats al sol, dins del seu envàs tancat i sense contacte amb el terra. S'ha de preservar de les gelades.
PINTURA AL CIMENT:
Subministrament: En pols, en envasos adequats.
Emmagatzematge: En llocs ventilats i no exposats al sol, dins del seu envàs tancat i sense contacte amb el terra. S'ha de preservar de les gelades.

3.- UNITAT I CRITERI D'AMIDAMENT

Unitat d'amidament: la indicada a la descripció de l'element
Criteri d'amidament: quantitat necessària subministrada a l'obra

4.- NORMATIVA DE COMPLIMENT OBLIGATORI

No hi ha normativa de compliment obligatori.

5.- CONDICIONS DE CONTROL DE RECEPCIÓ

CONDICIONS DE MARCATGE I CONTROL DE LA DOCUMENTACIÓ EN PINTURA A LA COLA, AL LÀTEX, ACRÍLICA, PLÀSTICA, ESMALT GRAS, SINTÈTIC, DE POLIURETÀ, DE DISPERSIÓ ACRÍLICA, EPOXI I PASTA DE PICAR:
A cada envàs hi ha d'haver les dades següents:
- Identificació del fabricant
- Nom comercial del producte
- Identificació del producte

- Codi d'identificació
- Pes net o volum del producte
- Data de caducitat
- Instruccions d'ús
- Dissolvents adequats
- Límits de temperatura
- Temps d'assecatge al tacte, total i de repintat
- Toxicitat i inflamabilitat
- Proporció de la barreja i temps d'utilització, en els productes de dos components
- Color i acabat, en la pintura plàstica o al làtex i en l'esmalt sintètic, de poliuretà

CONDICIONS DE MARCATGE I CONTROL DE LA DOCUMENTACIÓ EN PINTURA A LA CALÇ:
A cada envàs hi ha d'haver les dades següents:
- Identificació del fabricant
- Nom comercial del producte
- Identificació del producte
- Codi d'identificació
- Pes net o volum del producte
- Toxicitat i inflamabilitat

CONDICIONS DE MARCATGE I CONTROL DE LA DOCUMENTACIÓ EN PINTURA AL CIMENT:
A cada envàs hi ha d'haver les dades següents:
- Identificació del fabricant
- Nom comercial del producte
- Identificació del producte
- Codi d'identificació
- Pes net o volum del producte
- Instruccions d'ús
- Temps d'estabilitat de la barreja
- Temperatura mínima d'aplicació
- Temps d'assecatge
- Rendiment teòric en m/l
- Color

OPERACIONS DE CONTROL:
Els punts de control més destacables són els següents:
- En cada subministrament d'esmalt, es comprovarà que l'etiquetatge dels envasos contingui les dades exigides a les especificacions.
El control de recepció de material verificarà que les característiques dels materials són coincidents amb l'establert en la DT. Aquest control ha de complir l'especificat en l'apartat 7.2 del CTE.
Control de documentació: documents d'origen (full de subministrament i etiquetat), certificat de garantia del fabricant, en el seu cas, (signat per persona física) i els documents de conformitat o autoritzacions administratives exigides, inclòs la documentació corresponent al marcatge CE quan sigui pertinent.
Control mitjançant distintius de qualitat i avaluacions d'idoneïtat: En el cas que el fabricant disposi de marques de qualitat, ha d'aportar-ne la documentació corresponent
Control de recepció mitjançant assaigs: Si el material disposa d'una marca legalment reconeguda a un país de la CEE (Marcatge CE, AENOR, etc.) es podrà prescindir dels assaigs de control de recepció de les característiques del material garantides per la marca; i la DF sol·licitarà en aquest cas, els resultats dels assaigs corresponents al subministrament rebut. En qualsevol cas, la DF podrà sol·licitar assaigs de control de recepció si ho creu convenient.
- Comprovació de l'estat de conservació de la pintura, en un 10 % dels pots rebuts (INTA 16 02 26).

OPERACIONS DE CONTROL EN PINTURA PLÀSTICA:
- Recepció del certificat de qualitat del fabricant, on constin els resultats dels assaigs següents:
    - Determinació de la finor de mòlta dels pigments INTA 16.02.55 (10.57)
    - Temps d'assecatge INTA 16.02.29 (6.57)
    - Pes específic UNE EN ISO 2811-1
    - Capacitat de cobriment en humitat INTA 16.02.62(9.82)
    - Capacitat de cobriment en sec INTA 16.02.61(2.58)
    - Conservació de la pintura (cada 100 m2) INTA 16.02.26

  En cas de no rebre aquests resultats abans del inici de l'activitat, o que la DF no els consideri representatius, el contractista haurà de realitzar els assaigs corresponents, al seu càrrec i fora del pressupost d'autocontrol.

CRITERIS DE PRESA DE MOSTRES:
Els controls s'han de realitzar segons les instruccions de la DF i els criteris indicats a les normes de procediment corresponents.

INTERPRETACIÓ DE RESULTATS I ACTUACIONS EN CAS D'INCOMPLIMENT:
No s'acceptaran els pots de pintura que no estiguin degudament etiquetats i/o certificats, així com els que presentin mal estat de conservació i/o emmagatzematge.
En cas d'observar deficiències en l'estat de conservació d'un pot, es rebutjarà la unitat corresponent i s'incrementarà la inspecció, en primera instància, fins al 20 % dels pots

subministrats. Si es continuen observant irregularitats, es passarà a controlar el 100% del subministrament.
Els assaigs d'identificació han de resultar d'acord a les especificacions del plec i a les condicions garantides en el certificat del material. En cas d'incompliment, es realitzarà l'assaig sobre dues mostres més del mateix lot, acceptant-ne el conjunt sempre que els dos resultats estiguin d'acord a dites especificacions.

B8 - REVESTIMENTS

B8A - MATERIALS PER A ENVERNISSATS I LASURS

B8A1- - VERNÍS

Plec de condicions

1.- DEFINICIÓ I CONDICIONS DELS ELEMENTS

Materials per a envernissats, emprimacions i tractaments superficials.
S'han considerat els tipus següents:
- Vernís gras, format d'olis secants barrejats amb resines dures, naturals o sintètiques i dissolvents
- Vernís sintètic, format per un aglomerant de resines alquídiques, soles o modificades, i amb additius modificadors de la brillantor
- Vernís de poliuretà d'un component, format per un aglomerant de resines de poliuretà, soles o modificades, que catalitzen amb la humitat atmosfèrica, dissolt en dissolvents adequats
- Vernís de poliuretà de dos componentes, format per un aglomerant de resines hidroxilades, soles o modificades, que catalitzen en ser mesclades amb un isocianat
- Vernís de poliuretà uretanat, format per resines uretanades
- Vernís fenòlic, format per resines fenòliques i olis especials
- Vernís d'urea-formol, format per un aglomerant a base de resines d'urea-formol i additius modificants de la lluentor, dissolt en dissolvents adequats

VERNÍS:
Ha de tenir la consistència adequada per a la seva aplicació amb brotxa. Ha de fer córrer la brotxa, ha de fluir bé i ha de deixar una capa uniforme després de l'assecatge.
VERNÍS GRAS:
Ha de ser resistent al fregament i al rentat.
VERNÍS SINTÈTIC:
No ha de tenir resines fenòliques (INTA 16 04 23) ni de colofonia (INTA 16 04 22).
Rendiment per a una capa de 30 micres: >= 5 m2/kg
Característiques de la pel·lícula líquida:
- Amb l'envàs ple i al cap de 3 minuts d'agitació (INTA 16.32.03) no ha de tenir coàguls, pells ni dipòsits durs
- Temperatura d'inflamació (INTA 16.02.32A): >= 30°C
- Índex d'anivellament a 23 ± 2°C i 50 ± 5% HR (INTA 16 02 89): >= 5
- Índex de despreniments a 23 ± 2°C i 50 ± 5% HR (INTA 16 02 88): >= 4
- Temps d'assecatge a 23°C ± 2°C i 50% ± 5% HR (INTA 16 02 29):
    - Al tacte: < 5 h
    - Totalment sec: < 12 h

Característiques de la pel·lícula seca:
- Ha de ser de color estable i insaponificable.
- Ha de ser resistent a la intempèrie (INTA 16 06 02).
- Envelliment accelerat (INTA 16 06 05): < 6 unitats pèrdua de lluminositat (INTA 16 02 08)
- Adherència (UNE 48032): <= 2
- Resistència a l'abrasió (UNE 56818): Danys moderats

VERNÍS DE POLIURETÀ:
Característiques de la pel·lícula líquida:
- Amb l'envàs ple i al cap de 3 minuts d'agitació (INTA 16.32.03) no ha de tenir coàguls, pells ni dipòsits durs
- Temperatura d'inflamació (INTA 16.02.32A): >= 30°C
- Índex d'anivellament a 23 ± 2°C i 50 ± 5% HR (INTA 16 02 89): >= 5
- Índex de despreniments a 23 ± 2°C i 50 ± 5% HR (INTA 16 02 88): >= 4
- Temps d'assecatge a 23°C ± 2°C i 50% ± 5% HR (INTA 16 02 29):
    - Al tacte: < 1 h

- Totalment sec: < 10 h

Característiques de la pel·lícula seca:
- Ha de ser de color estable i insaponificable.
- Ha de ser resistent a la intempèrie (INTA 16 06 02).
- Envelliment accelerat (INTA 16 06 05): < 6 unitats pèrdua de lluminositat (INTA 16 02 08)
- Adherència (UNE 48032): <= 2
- Resistència a l'abrasió (UNE 56818): Danys petits
- Adherència i resistència a l'impacte:

	A les 24 h	Al cap de 7 dies
Adherència al quadriculat:	100%	100%
Impacte directe o indirecte:		
Bola de 12,5 des de 50 cm (INTA 160.266)	Bé	Ha de complir

- Resistència a la càrrega concentrada en moviment (UNE 56-814): Danys moderats
- Resistència a la càrrega rodant (UNE 56-815): Danys petits
- Resistència a la càrrega arrossegada (UNE 56-816): Danys petits
- Resistència al ratllat (UNE 48-173): Resistent
- Resistència a la calor (UNE 48033): Fins a 250°C
- Resistència química:
  - A l'àcid cítric al 10%: 15 dies
  - A l'acid làctic al 5%: 15 dies
  - A l'àcid acètic al 5%: 15 dies
  - A l'oli de cremar: Cap modificació
  - Al xilol: Cap modificació
  - Al clorur sòdic al 20%: 15 dies
  - A l'aigua: 15 dies

VERNÍS DE POLIURETÀ DE DOS COMPONENTS:
Temps d'inducció de la mescla: 15 - 30 minuts
Vida de la mescla a 23 ± 2°C i 50 ± 5% HR (INTA 16 02 29): 2 - 8 h
VERNÍS DE POLIURETÀ URETANAT:
Ha de tenir bona resistència a l'aigua salada i al sol.
Temps d'assecatge a 20°C: 1 - 2 h
VERNÍS FENÒLIC:
Temps d'assecatge a 20°C: 6 - 12 h
VERNÍS D'UREA-FORMOL:
Característiques de la pel·lícula líquida:
- Amb l'envàs ple i al cap de 3 minuts d'agitació (INTA 16.32.03) no ha de tenir coàguls, pells ni dipòsits durs
- Temperatura d'inflamació (INTA 16.02.32A): >= 30°C
- Índex d'anivellament a 23 ± 2°C i 50 ± 5% HR (INTA 16 02 89): >= 5
- Índex de despreniments a 23 ± 2°C i 50 ± 5% HR (INTA 16 02 88): >= 4
- Temps d'assecatge a 23°C ± 2°C i 50% ± 5% HR (INTA 16 02 29):
  - Al tacte: < 30 min
  - Totalment sec: < 3 h

Característiques de la pel·lícula seca:
- Ha de ser de color estable i insaponificable.
- Ha de ser resistent a la intempèrie (INTA 16 06 02).
- Envelliment accelerat (INTA 16 06 05): < 6 unitats pèrdua de lluminositat (INTA 16 02 08)
- Adherència (UNE 48032): <= 2

2.- CONDICIONS DE SUBMINISTRAMENT I EMMAGATZEMATGE

Subministrament: En pots o bidons.
Emmagatzematge: En llocs ventilats i no exposats al sol, dins del seu envàs tancat i sense contacte amb el terra. S'ha de preservar de les gelades.

3.- UNITAT I CRITERI D'AMIDAMENT

Unitat d'amidament: la indicada a la descripció de l'element
Criteri d'amidament: quantitat necessària subministrada a l'obra

4.- NORMATIVA DE COMPLIMENT OBLIGATORI

No hi ha normativa de compliment obligatori.

CA N'ALTIMIRA
Feu i Godoy Arquitectes, SLP

5.- CONDICIONS DE CONTROL DE RECEPCIÓ

CONDICIONS DE MARCATGE I CONTROL DE LA DOCUMENTACIÓ:
A cada envàs hi ha d'haver les dades següents:
- Identificació del fabricant
- Nom comercial del producte
- Identificació del producte
- Acabat, en el vernís
- Codi d'identificació
- Pes net o volum del producte
- Data de caducitat
- Instruccions d'ús
- Dissolvents adequats
- Límits de temperatura
- Temps d'assecatge al tacte, total i de repintat
- Toxicitat i inflamabilitat
- Color, en el vernís de poliuretà de dos components
- Temps d'inducció de la mescla i vida de la mescla, en els productes de dos components.

OPERACIONS DE CONTROL:
Els punts de control més destacables són els següents:
- En cada subministrament d'esmalt, es comprovarà que l'etiquetatge dels envasos contingui les dades exigides a les especificacions.

El control de recepció de material verificarà que les característiques dels materials són coincidents amb l'establert en la DT. Aquest control ha de complir l'especificat en l'apartat 7.2 del CTE.
Control de documentació: documents d'origen (full de subministrament i etiquetat), certificat de garantia del fabricant, en el seu cas, (signat per persona física) i els documents de conformitat o autoritzacions administratives exigides, inclòs la documentació corresponent al marcatge CE quan sigui pertinent.
Control mitjançant distintius de qualitat i avaluacions d'idoneïtat: En el cas que el fabricant disposi de marques de qualitat, ha d'aportar-ne la documentació corresponent
Control de recepció mitjançant assaigs: Si el material disposa d'una marca legalment reconeguda a un país de la CEE (Marcatge CE, AENOR, etc.) es podrà prescindir dels assaigs de control de recepció de les característiques del material garantides per la marca; i la DF sol·licitarà en aquest cas, els resultats dels assaigs corresponents al subministrament rebut. En qualsevol cas, la DF podrà sol·licitar assaigs de control de recepció si ho creu convenient.
OPERACIONS DE CONTROL EN ENVERNISSAT DE PARAMENTS:
Els punts de control més destacables són els següents:
- Abans de començar l'obra, si varia el subministrament, i per cada tipus diferent que arribi a l'obra, es demanaran al contractista els certificats del fabricant que garanteixin el compliment del plec de condicions tècniques, incloent els resultats dels assaigs següents, realitzats per un laboratori acreditat:
  - Temperatura d'inflamació INTA 160.232A
  - Índex d'anivellament INTA 160289
  - Índex de despreniment INTA 160.288
  - Temps d'assecat INTA 160.229
  - Envelliment accelerat INTA 160.605
  - Adherència UNE EN ISO 2409

En cas de no rebre aquests resultats abans del inici de l'activitat, o que la DF no els consideri representatius, el contractista haurà de realitzar els assaigs corresponents, al seu càrrec i fora del pressupost d'autocontrol.
CRITERIS DE PRESA DE MOSTRES:
Els controls s'han de realitzar segons les instruccions de la DF i els criteris indicats a les normes de procediment corresponents.
INTERPRETACIÓ DE RESULTATS I ACTUACIONS EN CAS D'INCOMPLIMENT EN ENVERNISSAT DE PARAMENTS:
Si en els terminis establerts al començar l'obra no es fa l'entrega dels certificats de qualitat del fabricant, s'ha de realitzar una sèrie completa d'assaigs a càrrec del Contractista.
Es repetirà l'assaig que no compleixi les especificacions sobre un altre mostra del mateix lot. Només s'acceptarà el lot, quan els resultats obtinguts sobre les dues mostres resultin satisfactoris.

B8 - REVESTIMENTS

B8Z - MATERIALS ESPECIALS PER A REVESTIMENTS

B8Z6- - IMPRIMACIÓ

0.- ELEMENTS QUE CONTEMPLA EL PLEC

B8Z6-0P2G.

Plec de condicions

1.- DEFINICIÓ I CONDICIONS DELS ELEMENTS

Materials per a envernissats, emprimacions i tractaments superficials.
S'han considerat els tipus següents:
- Emprimació antioxidant: Emprimació sintètica de mini de plom electrolític, modificada eventualment amb oli de llinosa
- Emprimació antioxidant grassa: Emprimació de mini de plom electrolític barrejada amb olis i dissolvents
- Emprimació antioxidant al clorocautxú, a base de clorocautxú modificat
- Emprimació antioxidant al poliuretà: Emprimació de dos components a base de resines de poliuretà soles o modificades
- Emprimació de làtex: Emprimació de polímer vinílic en dispersió
- Emprimació fosfatant a base de resines viníliques o fenòliques, soles o modificades que catalitzen en ser barrejades amb un activador
IMPRIMACIÓ ANTIOXIDANT:
Característiques de la pel·lícula líquida:
- Amb l'envàs ple i al cap de 3 minuts d'agitació (INTA 16 32 03) no ha de tenir coàguls, pells, dipòsits durs ni flotació de pigments.
- Pigment: >= 26% de mini de plom electrolític
- Puresa del mini de plom electrolític (INTA 16 12 11): >= 99,6%
- Finor de la mòlta (INTA 16 02 55): < 50 micres
- Temperatura d'inflamació (INTA 16 02 32): > 25°C
- Índex d'anivellament a 23 ± 2°C i 50 ± 5% HR (INTA 16 02 89): > 3
- Temps d'assecatge a 23 ±2°C i 50 ±5% HR (INTA 16 02 29):
    - Al tacte: < 1 h
    - Totalment seca: < 6 h
- Pes específic a 23 ± 2°C, 50 ± 5% HR (INTA 16 42 03): > 18 kN/m3
- Rendiment per a una capa de 30 - 40 micres: > 4 m2/kg
Característiques de la pel·lícula seca:
- Resistència a la boira marina (INTA 16 01 01, ASTM B.117-73, oxidació marina 8 (0,1%) ASTM D.610-68): >= 150 h
- Adherència (UNE 48032): <= 2
IMPRIMACIÓ ANTIOXIDANT GRASSA:
Ha de tenir una consistència adequada per a la seva aplicació amb brotxa.
Temperatura d'inflamació (INTA 16 02 32): > 30°C
Temps d'assecatge a 23 ±2°C i 50 ±5% HR (INTA 16 02 29):
- Al tacte: < 1 h
- Totalment seca: < 18 h
Pes específic a 20°C: > 23 kN/m3
Rendiment per una capa de 45 - 50 micres: > 4 m2/kg
IMPRIMACIÓ ANTIOXIDANT AL CLORCAUTXÚ:
Ha de tenir una consistència adequada per a la seva aplicació amb brotxa o pistola.
Temperatura d'inflamació (INTA 16 02 32): > 23°C
Temps d'assecatge a 23 ±2°C i 50 ±5% HR (INTA 16 02 29):
- Al tacte: < 45 min
- Totalment seca: < 4 h
Pes específic a 20°C: > 17,3 kN/m3
Rendiment per una capa de 40 - 45 micres: > 4 m2/kg
IMPRIMACIÓ ANTIOXIDANT AL POLIURETÀ:
Ha de tenir una consistència adequada per a la seva aplicació amb brotxa o pistola.
Temps d'assecatge a 23 ±2°C i 50 ±5% HR (INTA 16 02 29):
- Al tacte: < 15 min
- Totalment seca: < 2 h
Pes específic a 20°C: > 13,5 kN/m3
Rendiment per una capa de 40 - 45 micres: > 4 m2/kg
IMPRIMACIÓ DE LÀTEX:

Característiques de la pel·lícula líquida:
- Amb l'envàs ple i al cap de 3 minuts d'agitació (INTA 16.32.03) no ha de tenir coàguls, pells ni dipòsits durs
- Ha de tenir una consistència adequada per a la seva aplicació amb brotxa. Ha de fer córrer la brotxa i ha de fluir bé, i ha de deixar una capa uniforme després de l'assecat
    - Al tacte: < 30 min
    - Totalment seca: < 2 h
- Temps d'assecatge a 23 ±2°C i 50 ±5% HR (INTA 16 02 29):
Característiques de la pel·lícula seca:
- Adherència (UNE 48032): <= 2
IMPRIMACIÓ FOSFATANT:
Característiques de la pel·lícula líquida:
- La mescla preparada, al cap de 3 minuts d'agitació, no ha de tenir coàguls, pells ni dipòsits durs
- Ha de tenir una consistència adequada per a la seva aplicació amb brotxa. Ha de fer córrer la brotxa i ha de fluir bé, i ha de deixar una capa uniforme després de l'assecat
- Temps d'assecatge a 23 ±2°C i 50 ±5% HR (INTA 16 02 29):
    - Al tacte: < 15 min
    - Totalment seca: < 1 h
Característiques de la pel·lícula seca:
- Gruix de la capa: 4 - 10 micres
- Adherència (UNE 48032): <= 2

2.- CONDICIONS DE SUBMINISTRAMENT I EMMAGATZEMATGE

Subministrament: En pots o bidons.
Emmagatzematge: En llocs ventilats i no exposats al sol, dins del seu envàs tancat i sense contacte amb el terra. S'ha de preservar de les gelades.

3.- UNITAT I CRITERI D'AMIDAMENT

Unitat d'amidament: la indicada a la descripció de l'element
Criteri d'amidament: quantitat necessària subministrada a l'obra

4.- NORMATIVA DE COMPLIMENT OBLIGATORI

No hi ha normativa de compliment obligatori.

5.- CONDICIONS DE CONTROL DE RECEPCIÓ

CONDICIONS DE MARCATGE I CONTROL DE LA DOCUMENTACIÓ:
A cada envàs hi ha d'haver les dades següents:
- Identificació del fabricant
- Nom comercial del producte
- Identificació del producte
- Codi d'identificació
- Pes net o volum del producte
- Data de caducitat
- Instruccions d'ús
- Dissolvents adequats
- Límits de temperatura
- Temps d'assecatge al tacte, total i de repintat
- Toxicitat i inflamabilitat
- Temps d'inducció de la mescla i vida de la mescla, en els productes de dos components.
OPERACIONS DE CONTROL:
Els punts de control més destacables són els següents:
- En cada subministrament d'esmalt, es comprovarà que l'etiquetatge dels envasos contingui les dades exigides a les especificacions.
El control de recepció de material verificarà que les característiques dels materials són coincidents amb l'establert en la DT. Aquest control ha de complir l'especificat en l'apartat 7.2 del CTE.
Control de documentació: documents d'origen (full de subministrament i etiquetat), certificat de garantia del fabricant, en el seu cas, (signat per persona física) i els documents de conformitat o autoritzacions administratives exigides, inclòs la documentació corresponent al marcatge CE quan sigui pertinent.

Control mitjançant distintius de qualitat i avaluacions d'idoneïtat: En el cas que el fabricant disposi de marques de qualitat, ha d'aportar-ne la documentació corresponent
Control de recepció mitjançant assaigs: Si el material disposa d'una marca legalment reconeguda a un país de la CEE (Marcatge CE, AENOR, etc.) es podrà prescindir dels assaigs de control de recepció de les característiques del material garantides per la marca; i la DF sol·licitarà en aquest cas, els resultats dels assaigs corresponents al subministrament rebut. En qualsevol cas, la DF podrà sol·licitar assaigs de control de recepció si ho creu convenient.
OPERACIONS DE CONTROL EN IMPRIMACIÓ D'ELEMENTS METÀL·LICS:
Els punts de control més destacables són els següents:
- Recepció del certificat de qualitat del fabricant, on constin els resultats dels assaigs següents:
    - Assaigs sobre pintura líquida:
        - Dotació de pigment
        - Puresa del mini de plom electrolític INTA 16.12.11
        - Finor de la mòlta dels pigments INTA 16.02.55 (10.57)
        - Temperatura d'inflamació INTA 16.02.32A (7.61)
        - Pes específic UNE-EN ISO 2811-1
        - Índex d'anivellament INTA.16.02.89 (9.68)
        - Temps d'assecatge INTA 16.02.29 (6.57)
    - Assaigs sobre pel·lícula seca:
        - Resistència a la boira marina UNE EN ISO 9227
        - Adherència UNE EN ISO 2409

  En cas de no rebre aquests resultats abans del inici de l'activitat, o que la DF no els consideri representatius, el contractista haurà de realitzar els assaigs corresponents, al seu càrrec i fora del pressupost d'autocontrol.
CRITERIS DE PRESA DE MOSTRES:
Els controls s'han de realitzar segons les instruccions de la DF i els criteris indicats a les normes de procediment corresponents.
INTERPRETACIÓ DE RESULTATS I ACTUACIONS EN CAS D'INCOMPLIMENT EN IMPRIMACIÓ D'ELEMENTS METÀL·LICS:
No s'acceptaran els pots de pintura que no estiguin degudament etiquetats i/o certificats, així com els que presentin mal estat de conservació i/o emmagatzematge.
En cas d'observar deficiències en l'estat de conservació d'un pot, es rebutjarà la unitat corresponent i s'incrementarà la inspecció, en primera instància, fins al 20 % dels pots subministrats. Si es continuen observant irregularitats, es passarà a controlar el 100% del subministrament.
Els assaigs d'identificació han de resultar d'acord a les especificacions del plec i a les condicions garantides en el certificat del material. En cas d'incompliment, es realitzarà l'assaig sobre dues mostres més del mateix lot, acceptant-ne el conjunt sempre que els dos resultats estiguin d'acord a dites especificacions.

B8 - REVESTIMENTS

B8Z - MATERIALS ESPECIALS PER A REVESTIMENTS

B8ZA - MATERIALS PER A IMPRIMACIONS I TRACTAMENTS SUPERFICIALS

Plec de condicions

1.- DEFINICIÓ I CONDICIONS DELS ELEMENTS

Materials per a envernissats, emprimacions i tractaments superficials.
S'han considerat els tipus següents:
- Protector químic insecticida-fungicida per a fusta: Producte protector de la fusta o els seus productes derivats, mitjançant el control dels organismes que destrueixen o alteren la fusta, classificat com a TP8 pel R.D. 830/2010
PROTECTOR QUÍMIC INSECTICIDA-FUNGICIDA:
Amb l'envàs ple i al cap de 3 minuts d'agitació (INTA 16 32 03) no ha de tenir coàguls, pells ni dipòsits durs.
Ha de tenir una consistència adequada per a impregnar bé les fibres.
Adherència (UNE 48-032): <= 2

2.- CONDICIONS DE SUBMINISTRAMENT I EMMAGATZEMATGE

Subministrament: En pots o bidons.
Emmagatzematge: En llocs ventilats i no exposats al sol, dins del seu envàs tancat i sense contacte amb el terra. S'ha de preservar de les gelades.

3.- UNITAT I CRITERI D'AMIDAMENT

Unitat d'amidament: la indicada a la descripció de l'element
Criteri d'amidament: quantitat necessària subministrada a l'obra

4.- NORMATIVA DE COMPLIMENT OBLIGATORI

No hi ha normativa de compliment obligatori.

5.- CONDICIONS DE CONTROL DE RECEPCIÓ

CONDICIONS DE MARCATGE I CONTROL DE LA DOCUMENTACIÓ:
A cada envàs hi ha d'haver les dades següents:
- Identificació del fabricant
- Nom comercial del producte
- Identificació del producte
- Codi d'identificació
- Pes net o volum del producte
- Data de caducitat
- Instruccions d'ús
- Dissolvents adequats
- Límits de temperatura
- Temps d'assecatge al tacte, total i de repintat
- Toxicitat i inflamabilitat
- Temps d'inducció de la mescla i vida de la mescla, en els productes de dos components.
OPERACIONS DE CONTROL:
Els punts de control més destacables són els següents:
- En cada subministrament d'esmalt, es comprovarà que l'etiquetatge dels envasos contingui les dades exigides a les especificacions.
El control de recepció de material verificarà que les característiques dels materials són coincidents amb l'establert en la DT. Aquest control ha de complir l'especificat en l'apartat 7.2 del CTE.
Control de documentació: documents d'origen (full de subministrament i etiquetat), certificat de garantia del fabricant, en el seu cas, (signat per persona física) i els documents de conformitat o autoritzacions administratives exigides, inclòs la documentació corresponent al marcatge CE quan sigui pertinent.
Control mitjançant distintius de qualitat i avaluacions d'idoneïtat: En el cas que el fabricant disposi de marques de qualitat, ha d'aportar-ne la documentació corresponent
Control de recepció mitjançant assaigs: Si el material disposa d'una marca legalment reconeguda a un país de la CEE (Marcatge CE, AENOR, etc.) es podrà prescindir dels assaigs de control de recepció de les característiques del material garantides per la marca; i la DF sol·licitarà en aquest cas, els resultats dels assaigs corresponents al subministrament rebut. En qualsevol cas, la DF podrà sol·licitar assaigs de control de recepció si ho creu convenient.
CRITERIS DE PRESA DE MOSTRES:
Els controls s'han de realitzar segons les instruccions de la DF i els criteris indicats a les normes de procediment corresponents.

B8 - REVESTIMENTS

B8Z - MATERIALS ESPECIALS PER A REVESTIMENTS

B8ZK- - PROTECTOR QUÍMIC INSECTICIDA-FUNGICIDA

Plec de condicions

1.- DEFINICIÓ I CONDICIONS DELS ELEMENTS

Materials per a envernissats, emprimacions i tractaments superficials.
S'han considerat els tipus següents:
- Protector químic insecticida-fungicida per a fusta: Producte protector de la fusta o els seus productes derivats, mitjançant el control dels organismes que destrueixen o alteren la fusta, classificat com a TP8 pel R.D. 830/2010
PROTECTOR QUÍMIC INSECTICIDA-FUNGICIDA:
Amb l'envàs ple i al cap de 3 minuts d'agitació (INTA 16 32 03) no ha de tenir coàguls, pells ni dipòsits durs.
Ha de tenir una consistència adequada per a impregnar bé les fibres.
Adherència (UNE 48-032): <= 2

2.- CONDICIONS DE SUBMINISTRAMENT I EMMAGATZEMATGE

Subministrament: En pots o bidons.
Emmagatzematge: En llocs ventilats i no exposats al sol, dins del seu envàs tancat i sense contacte amb el terra. S'ha de preservar de les gelades.

3.- UNITAT I CRITERI D'AMIDAMENT

Unitat d'amidament: la indicada a la descripció de l'element
Criteri d'amidament: quantitat necessària subministrada a l'obra

4.- NORMATIVA DE COMPLIMENT OBLIGATORI

No hi ha normativa de compliment obligatori.

5.- CONDICIONS DE CONTROL DE RECEPCIÓ

CONDICIONS DE MARCATGE I CONTROL DE LA DOCUMENTACIO:
A cada envàs hi ha d'haver les dades següents:
- Identificació del fabricant
- Nom comercial del producte
- Identificació del producte
- Codi d'identificació
- Pes net o volum del producte
- Data de caducitat
- Instruccions d'ús
- Dissolvents adequats
- Límits de temperatura
- Temps d'assecatge al tacte, total i de repintat
- Toxicitat i inflamabilitat
- Temps d'inducció de la mescla i vida de la mescla, en els productes de dos components.
OPERACIONS DE CONTROL:
Els punts de control més destacables són els següents:
- En cada subministrament d'esmalt, es comprovarà que l'etiquetatge dels envasos contingui les dades exigides a les especificacions.
El control de recepció de material verificarà que les característiques dels materials són coincidents amb l'establert en la DT. Aquest control ha de complir l'especificat en l'apartat 7.2 del CTE.
Control de documentació: documents d'origen (full de subministrament i etiquetat), certificat de garantia del fabricant, en el seu cas, (signat per persona física) i els documents de conformitat o autoritzacions administratives exigides, inclòs la documentació corresponent al marcatge CE quan sigui pertinent.
Control mitjançant distintius de qualitat i avaluacions d'idoneïtat: En el cas que el fabricant disposi de marques de qualitat, ha d'aportar-ne la documentació corresponent
Control de recepció mitjançant assaigs: Si el material disposa d'una marca legalment reconeguda a un país de la CEE (Marcatge CE, AENOR, etc.) es podrà prescindir dels assaigs de control de recepció de les característiques del material garantides per la marca; i la DF sol·licitarà en aquest cas, els resultats dels assaigs corresponents al subministrament rebut. En qualsevol cas, la DF podrà sol·licitar assaigs de control de recepció si ho creu convenient.
CRITERIS DE PRESA DE MOSTRES:
Els controls s'han de realitzar segons les instruccions de la DF i els criteris indicats a les normes de procediment corresponents.

B9 - MATERIAL PER A PAVIMENTS

B96 - MATERIALS PER A VORADES

B965 - PECES RECTES DE FORMIGÓ PER A VORADES

0.- ELEMENTS QUE CONTEMPLA EL PLEC

B96517D0.

Plec de condicions

1.- DEFINICIÓ I CONDICIONS DELS ELEMENTS

Peça prefabricada de formigó no armat de forma prismàtica, massissa i amb una secció transversal adequada a les superfícies exteriors a les que delimita.
S'han considerat els tipus següents:
- Monocapa: Peça formada per un sol tipus de formigó
- Doble capa: Peça amb diferents tipus de formigó en la seva estructura principal i en la seva capa superficial
S'han considerat les formes següents:
- Recta
- Corba
- Recta amb rigola
- Per a guals
CARACTERÍSTIQUES GENERALS:
La peça ha de tenir un color i una textura uniformes a tota la superfície.
La cara vista no ha de tenir esquerdes, escantonaments ni altres defectes.
Les cares horitzontals han de ser planes i paral·leles.
El cantells poden ser bisellats, arrodonits, corbs o xamfranats.
No han de ser visibles els granulats del morter en la capa vista.
La textura i el color no han de presentar diferències significatives respecte de qualsevol mostra facilitada pel fabricant i aprovada pel comprador.
En el cas de peces bicapa, no ha d'existir separació entre les dues capes.
En les peces de color, pot estar acolorida la capa superficial o tota la peça.
La forma d'expressió de les mesures ha de ser: Alçària x amplària.
Gruix de la capa vista: >= 4 mm
Classes en funció de la resistència climàtica:
- Classe 1 (marcat A): sense mesura del % d'absorció d'aigua
- Classe 2 (marcat B): <= 6% d'absorció d'aigua
- Classe 3 (marcat D): valor mitjà <= 1 kg/m2 de pèrdua de massa després de l'assaig glaç-desglaç; cap valor unitari > 1,5
Classes en funció de la resistència al desgast per abrasió:
- Classe 1 (marcat F): sense mesura d'aquesta característica
- Classe 3 (marcat H): <= 23 mm
- Classe 4 (marcat I): <= 20 mm
Classes en funció de la resistència a flexió:
- Classe 1 (marcat S): valor mitjà: >= 3,5 MPa; valor unitari: >= 2,8 MPa
- Classe 2 (marcat T): valor mitjà: >= 5,0 MPa; valor unitari: >= 4,0 MPa
- Classe 3 (marcat U): valor mitjà: >= 6,0 MPa; valor unitari: >= 4,8 MPa
Les característiques dimensionals, físiques i mecàniques han de complir les especificacions de la norma UNE-EN 1340 i s'han de determinar segons aquesta norma.
Toleràncies:
- Desviació de la llargària respecte de la llargària nominal: ± 1% al mm més pròxim, >= 4 mm, <= 10 mm
- Desviació d'altres dimensions, excepte el radi:
    - Cares vistes: ± 3% al mm més pròxim, >= 3 mm, <= 5 mm
    - Altres parts: ± 5% al mm més pròxim, >= 3 mm, <= 10 mm
- Desviació màxima respecte de la planor i la rectitud en les cares planes i cantells rectes:
    - Dispositiu de mesura de 300 mm de llargària: ± 1,5 mm
    - Dispositiu de mesura de 400 mm de llargària: ± 2 mm
    - Dispositiu de mesura de 500 mm de llargària: ±2,5 mm

- Dispositiu de mesura de 800 mm de llargària: ± 4 mm

2.- CONDICIONS DE SUBMINISTRAMENT I EMMAGATZEMATGE

Subministrament i emmagatzematge: De manera que no s'alterin les seves condicions.

3.- UNITAT I CRITERI D'AMIDAMENT

Unitat d'amidament: la indicada a la descripció de l'element
Criteri d'amidament: quantitat necessària subministrada a l'obra

4.- NORMATIVA DE COMPLIMENT OBLIGATORI

UNE-EN 1340:2004 Bordillos prefabricados de hormigón. Especificaciones y métodos de ensayo.
UNE 127340:2006 Bordillos prefabricados de hormigón. Especificaciones y métodos de ensayo. Complemento nacional a la Norma UNE-EN 1340.

5.- CONDICIONS DE CONTROL DE RECEPCIÓ

CONDICIONS DE MARCATGE I CONTROL DE LA DOCUMENTACIÓ:
A l'albarà de lliurament, hi ha de constar la següent informació com a mínim:
- Identificació del fabricant o la fàbrica
- Data d'entrega del producte, quan es produeix abans de la considerada com a apta per a l'ús
- Identificació de les classes en relació a la resistència climàtica, la resistència a l'abrasió i la resistència a la flexió
- Referència a la norma UNE-EN 1340
- Identificació del producte
- Marcat CE de conformitat amb el que disposa el Reial Decret 1328/1995, de 28 de juliol
Sobre un 0,5 % de les peces, amb un mínim d'una unitat per paquet, o a l'embalatge quan no sigui reutilitzat, hi ha de constar la següent informació:
- Identificació del fabricant o la fàbrica
- Data de producció
- Data d'entrega del producte, quan es produeix abans de la considerada com a apta per a l'ús.
- Identificació de les classes en relació a la resistència climàtica, la resistència a l'abrasió i la resistència a la flexió
- Referència a la norma UNE-EN 1340
- A l'embalatge: marcat CE de conformitat amb el que disposa el Reial Decret 1328/1995, de 28 de juliol
El subministrador ha de posar a disposició de la DF en el cas que aquesta ho sol·liciti, la documentació següent, que acredita el marcatge CE, segons el sistema d'avaluació de conformitat aplicable, d'acord amb el que disposa l'apartat 7.2.1 del CTE:
 - Productes per a usos interns incloent les premises de transport públic de Nivell o Classe: A1*.
* Productes o materials que no necessiten sotmetre's a assaig de reacció al foc (per exemple productes o materials de la classe A1 conformement a la Decisió 96/603/CE, i les seves modificacions),
 - Productes per a cobertes de Nivell o Classe: es considera que satisfan els requisits enfront del foc extern **. ** Decisió de la Comissió 2000/553/CE, modificada,
 - Productes per a ús extern i acabat de carrers, cobrint àrees externes de circulació de vianants i de vehicles:
     - Sistema 4: Declaració de Prestacions
OPERACIONS DE CONTROL:
Els punts de control més destacables són els següents:
- En cada subministrament, es realitzaran els controls següents:
     - Inspecció visual del material, identificació de les marques corresponents (UNE-EN 1339, UNE-EN 1340) i recepció del certificat de qualitat del fabricant.
     - Control dimensional sobre un 10 % de les peces rebudes (UNE-EN 1339, UNE-EN 1340)
- Per a cada subministrador diferent, es prendran 3 mostres (sèries) de 3 peces cadascuna, per tal de realitzar els següents assaigs:
     - Resistència a flexió (UNE-EN 1340)
     - Absorció d'aigua (UNE-EN 1340)
     - Resistència a compressió de testimonis extrets de les peces de vorada (UNE-EN 12390-3)
En cas que el material disposi de la Marca AENOR, o una altra legalment reconeguda a un país de l'UE, s'ha de poder prescindir dels assaigs de control de recepció. La DF ha de sol·licitar, en aquest cas, els resultats dels assaigs corresponents al subministrament rebut, segons control de producció establert a la marca de qualitat del producte.
CRITERIS DE PRESA DE MOSTRES:

Les mostres es prendran a l'atzar segons les instruccions de la DF i els criteris de la norma UNE-EN 1339, UNE-EN 1340.
INTERPRETACIÓ DE RESULTATS I ACTUACIONS EN CAS D'INCOMPLIMENT:
No s'acceptaran les peces que no superin la inspecció visual, que no estiguin correctament identificades o que no arribin acompanyades del certificat de qualitat del fabricant.
La totalitat de les peces sobre les que es realitza el control geomètric, han de complir les especificacions del plec. En cas d'incompliment, s'incrementarà el control, en primer lloc, fins al 20% de les peces rebudes, i si continuen observant-se irregularitats, fins al 100% del subministrament.
En els assaigs de resistència a flexió i absorció d'aigua, s'han de complir, en cada una de les 3 mostres, les condicions de valor mitjà i valor individual indicats a les especificacions. Si una sèrie no compleix aquest requisit, es podran realitzar contrassaigs sobre dues mostres més (de 3 peces cadascuna) procedents del mateix lot, acceptant-ne el conjunt si ambdues resulten conformes a l'especifica't.

B9 - MATERIAL PER A PAVIMENTS

B98 - PECES ESPECIALS PER A GUALS

B985 - PECES ESPECIALS DE FORMIGÓ PER A GUALS

0.- ELEMENTS QUE CONTEMPLA EL PLEC

B9851600.

Plec de condicions

1.- DEFINICIÓ I CONDICIONS DELS ELEMENTS

Peça prefabricada de formigó no armat de forma prismàtica, massissa i amb una secció transversal adequada a les superfícies exteriors a les que delimita.
S'han considerat els tipus següents:
- Monocapa: Peça formada per un sol tipus de formigó
- Doble capa: Peça amb diferents tipus de formigó en la seva estructura principal i en la seva capa superficial
S'han considerat les formes següents:
- Recta
- Corba
- Recta amb rigola
- Per a guals
CARACTERÍSTIQUES GENERALS:
La peça ha de tenir un color i una textura uniformes a tota la superfície.
La cara vista no ha de tenir esquerdes, escantonaments ni altres defectes.
Les cares horitzontals han de ser planes i paral·leles.
El cantells poden ser bisellats, arrodonits, corbs o xamfranats.
No han de ser visibles els granulats del morter en la capa vista.
La textura i el color no han de presentar diferències significatives respecte de qualsevol mostra facilitada pel fabricant i aprovada pel comprador.
En el cas de peces bicapa, no ha d'existir separació entre les dues capes.
En les peces de color, pot estar acolorida la capa superficial o tota la peça.
Gruix de la capa vista: >= 4 mm
Classes en funció de la resistència climàtica:
- Classe 1 (marcat A): sense mesura del % d'absorció d'aigua
- Classe 2 (marcat B): <= 6% d'absorció d'aigua
- Classe 3 (marcat D): valor mitjà <= 1 kg/m2 de pèrdua de massa després de l'assaig glaç-desglaç; cap valor unitari > 1,5
Classes en funció de la resistència al desgast per abrasió:
- Classe 1 (marcat F): sense mesura d'aquesta característica
- Classe 3 (marcat H): <= 23 mm
- Classe 4 (marcat I): <= 20 mm
Classes en funció de la resistència a flexió:
- Classe 1 (marcat S): valor mitjà: >= 3,5 MPa; valor unitari: >= 2,8 MPa

- Classe 2 (marcat T): valor mitjà: >= 5,0 MPa; valor unitari: >= 4,0 MPa
- Classe 3 (marcat U): valor mitjà: >= 6,0 MPa; valor unitari: >= 4,8 MPa

Les característiques dimensionals, físiques i mecàniques han de complir les especificacions de la norma UNE-EN 1340 i s'han de determinar segons aquesta norma.
Toleràncies:
- Desviació de la llargària respecte de la llargària nominal: ± 1% al mm més pròxim, >= 4 mm, <= 10 mm
- Desviació d'altres dimensions, excepte el radi:
  - Cares vistes: ± 3% al mm més pròxim, >= 3 mm, <= 5 mm
  - Altres parts: ± 5% al mm més pròxim, >= 3 mm, <= 10 mm
- Desviació màxima respecte de la planor i la rectitud en les cares planes i cantells rectes:
  - Dispositiu de mesura de 300 mm de llargària: ± 1,5 mm
  - Dispositiu de mesura de 400 mm de llargària: ± 2 mm
  - Dispositiu de mesura de 500 mm de llargària: ±2,5 mm
  - Dispositiu de mesura de 800 mm de llargària: ± 4 mm

2.- CONDICIONS DE SUBMINISTRAMENT I EMMAGATZEMATGE

Subministrament i emmagatzematge: De manera que no s'alterin les seves condicions.

3.- UNITAT I CRITERI D'AMIDAMENT

Unitat d'amidament: la indicada a la descripció de l'element
Criteri d'amidament: quantitat necessària subministrada a l'obra

4.- NORMATIVA DE COMPLIMENT OBLIGATORI

UNE-EN 1340:2004 Bordillos prefabricados de hormigón. Especificaciones y métodos de ensayo.

5.- CONDICIONS DE CONTROL DE RECEPCIÓ

CONDICIONS DE MARCATGE I CONTROL DE LA DOCUMENTACIÓ:
A l'albarà de lliurament, hi ha de constar la següent informació com a mínim:
- Identificació del fabricant o la fàbrica
- Data d'entrega del producte, quan es produeix abans de la considerada com a apta per a l'ús
- Identificació de les classes en relació a la resistència climàtica, la resistència a l'abrasió i la resistència a la flexió
- Referència a la norma UNE-EN 1340
- Identificació del producte
- Marcat CE de conformitat amb el que disposen els Reials Decrets 1630/1992 de 29 de desembre i 1328/1995 de 28 de juliol

Sobre un 0,5 % de les peces, amb un mínim d'una unitat per paquet, o a l'embalatge quan no sigui reutilitzat, hi ha de constar la següent informació:
- Identificació del fabricant o la fàbrica
- Data de producció
- Data d'entrega del producte, quan es produeix abans de la considerada com a apta per a l'ús.
- Identificació de les classes en relació a la resistència climàtica, la resistència a l'abrasió i la resistència a la flexió
- Referència a la norma UNE-EN 1340
- A l'embalatge: marcat CE de conformitat amb el que disposen els Reials Decrets 1630/1992 de 29 de desembre i 1328/1995 de 28 de juliol

El subministrador ha de posar a disposició de la DF en el cas que aquesta ho sol·liciti, la documentació següent, que acredita el marcatge CE, segons el sistema d'avaluació de conformitat aplicable, d'acord amb el que disposa l'apartat 7.2.1 del CTE:
- Productes per a usos interns incloent les premises de transport públic de Nivell o Classe: A1*. * Productes o materials que no necessiten sotmetre's a assaig de reacció al foc (per exemple productes o materials de la classe A1 conformement a la Decisió 96/603/CE, i les seves modificacions),
- Productes per a cobertes de Nivell o Classe: es considera que satisfan els requisits enfront del foc extern **. ** Decisió de la Comissió 2000/553/CE, modificada,
- Productes per a ús extern i acabat de carrers, cobrint àrees externes de circulació de vianants i de vehicles:
  - Sistema 4: Declaració de Prestacions

B9 - MATERIAL PER A PAVIMENTS

B9B - MATERIALS PER A PAVIMENTS DE PECES DE PEDRA NATURAL

B9B0- - LLAMBORDÍ DE PEDRA NATURAL

Plec de condicions
1.- DEFINICIÓ I CONDICIONS DELS ELEMENTS

Llambordins de pedra natural per a ús com a paviment exterior, de dimensions nominals entre 50 i 300 mm, i un gruix nominal de 50 mm com a mínim.
CARACTERÍSTIQUES GENERALS:
Ha de tenir un aspecte uniforme, net, sense escantonaments, fissures, buits, zones meteoritzades o d'altres defectes.
La cara superior ha de ser plana, llisa i uniforme. Les cares del junt han d'anar treballades i la inferior desbastada.
Les dimensions nominals corresponen a la cara superior.
Dimensions de la cara inferior: 5/6 de la cara superior
Resistència al glaç/desglaç: Ha de complir la norma UNE-EN 12371
Resistència a la compressió: Ha de complir la norma UNE-EN 1926
Resistència a l'abrasió: Ha de complir la norma UNE-EN 1342; Annex B
Resistència al lliscament: Ha de complir la norma UNE-EN 1342; Annex C
Absorció d'aigua a la pressió atmosfèrica: Ha de complir la norma UNE-EN 13755
Pes específic aparent (UNE-EN 1936): >= 25 kN/m3
Els llambordins de pedra natural per a ús com a paviment exterior han de complir les especificacions de la norma UNE-EN 1342.
Toleràncies:
- Desviació de la dimensió en planta respecte a les nominals:
- Entre dues cares amb tall en brut: ± 15 mm
- Entre una cara texturada i una cara amb tall en brut: ± 10 mm
- Entre dues cares texturades: ± 5 mm
- Desviació del gruix respecte al gruix nominal:
- Classe 1 (marcat T1): - Entre dues cares amb tall en brut: ± 30 mm - Entre una cara texturada i una cara amb tall en brut: ± 30 mm - Entre dues cares texturades: ± 30 mm
- Classe 2 (marcat T2): - Entre dues cares amb tall en brut: ± 15 mm - Entre una cara texturada i una cara amb tall en brut: ± 10 mm - Entre dues cares texturades: ± 5 mm

2.- CONDICIONS DE SUBMINISTRAMENT I EMMAGATZEMATGE

Subministrament i emmagatzematge: De manera que no s'alterin les seves condicions.
Sobre l'embalatge, o be sobre l'albarà de lliurament, ha de figurar la següent informació com a mínim:
- Nom petrogràfic de la pedra (segons la norma UNE-EN 12047)
- Nom comercial de la pedra
- El nom i l'adreça del proveïdor
- El nom i la localització de la pedrera
- Referència a la norma UNE-EN 1342
- Identificació del producte segons la classificació de la norma UNE-EN 1342 i els valors declarats pel fabricant: - Dimensions nominals - Resistència al glaç/desglaç - Resistència a compressió - Resistència al lliscament
- Qualsevol altre informació d'interès, com ara tractaments químics superficials
- Han de portar el marcat CE de conformitat amb el que disposa el Reial Decret 1328/1995, de 28 de juliol. El símbol normalitzat CE s'ha d'acompanyar de la següent informació: - El nom o marca d'identificació del fabricant/subministrador - Les 2 últimes xifres de l'any d'impressió del marcatge - L'ús o usos previstos i la descripció de la pedra

En aquells productes destinats a àrees exteriors de vianants i vehicles, incloses les zones delimitades per als transports públics, a més ha de constar: - Càrrega de trencament - Resistència al lliscament (si procedeix) - Durabilitat - Tractament superficial químic (si procedeix)
El subministrador ha de posar a disposició de la DF en el cas que aquesta ho sol·liciti, la documentació següent, que acredita el marcatge CE, segons el sistema d'avaluació de conformitat aplicable, d'acord amb el que disposa l'apartat 7.2.1 del CTE: - Productes per a usos externs i acabat de calçades, destinats a la pavimentació de zones de circulació de vianants i vehicles, a l'exterior: - Sistema 4: Declaració de Prestacions

3.- UNITAT I CRITERI D'AMIDAMENT

Unitat d'amidament: la indicada a la descripció de l'element
Criteri d'amidament: quantitat necessària subministrada a l'obra

4.- NORMATIVA DE COMPLIMENT OBLIGATORI

UNE-EN 1342:2003 Adoquines de piedra natural para uso como pavimento exterior. Requisitos y métodos de ensayo.
UNE-EN 1342:2003 ERRATUM Adoquines de piedra natural para uso como pavimento exterior. Requisitos y métodos de ensayo.

B9 - MATERIAL PER A PAVIMENTS

B9E - MATERIALS PER A PAVIMENTS DE PANOTS I MOSAICS HIDRÀULICS

B9E1 - PANOTS

0.- ELEMENTS QUE CONTEMPLA EL PLEC

B9E1FG00.

B9 - MATERIAL PER A PAVIMENTS

B9G - MATERIALS PER A PAVIMENTS DE FORMIGÓ

B9GZ - MATERIALS AUXILIARS PER A PAVIMENTS DE FORMIGÓ

0.- ELEMENTS QUE CONTEMPLA EL PLEC

B9GZ1210.

Plec de condicions

1.- DEFINICIÓ I CONDICIONS DELS ELEMENTS

Materials per a l'execució de paviments de formigó.
S'han considerat els materials següents:
- Pols de marbre
- Pols de quars de color
- Pols de quars de color gris
- Perfil buit de PVC per a paviments de formigó

POLS DE MARBRE:
Additius en pols per a l'acabat de paviments de formigó.
Ha de provenir de la mòlta de marbres blancs durs. No s'admet la seva barreja amb granulats blancs d'altra naturalesa. Els grans han de ser de granulometria fina i com més contínua millor.
Mida dels grans: <= 0,32 mm
Contingut de pirites o d'altres sulfurs: 0

Contingut de matèria orgànica (UNE-EN 1744-1): Nul
Contingut de matèries perjudicials: <= 2%
Temperatura d'utilització (T): 5°C <= T <= 40°C

POLS DE QUARS:
Mescla seca d'agregats de quars, ciment pòrtland i productes químics catalitzadors de l'enduriment i eventualment colorants, per a utilitzar en l'acabat de paviments de formigó.
El quars ha de ser de gran puresa. Els grans han de tenir forma arrodonida o polièdrica amb la granulometria fina i com més contínua millor.
El ciment ha de complir amb els requisits establerts a l'UNE-EN 197-1 i els establerts a l'UNE 80305 quan s'utilitzi ciment blanc.
Els additius han de regular la hidratació del revestiment, plastificar i millorar el procés de cura.
Mida del granulat: 0,7 - 2 mm
Quantitat de ciment per kg preparat: 0,2 - 0,25 kg
Duresa del granulat (escala de Mohs): 7
Densitat: 1,5 g/cm3

PERFIL BUIT DE PVC:
Perfil buit de PVC extrusionat, per a col·locar prèviament al formigonament del paviment i formar junts de retracció del formigó.
Ha de tenir una superfície llisa, un color i un disseny uniformes i no ha de tenir irregularitats.
Ha de ser recte, de secció constant i no ha de presentar deformacions que no siguin les típiques línies d'una correcta extrusió.
Densitat (UNE 53-020, mètode B): 1400 - 1500 kg/m3
Temperatura de reblaniment Vicat (UNE 53-118, 50 N, 50°C/h): >= 80°C
Percentatge de cendres (UNE 53-090, mètode A, 950°C, 4 h): <= 14%
Resistència a la tracció (UNE 53-141): >= 40 N/mm2
Allargament a trencament (UNE 53-141): >= 110%
Resistència a l'impacte a 23°C (UNE 53-141): >= 1 kgm
Resistència a l'acetona (UNE 53-141): Sense esquerdes ni desmoronament
Estabilitat dimensional (UNE 53-141): <= 2%
Toleràncies:
- Gruix: ± 0,5 mm
- Alçària: ± 1 mm
- Pes: ± 5%

2.- CONDICIONS DE SUBMINISTRAMENT I EMMAGATZEMATGE

POLS DE MARBRE:
Subministrament: En sacs, de manera que no s'alterin les seves condicions.
Emmagatzematge: En lloc sec, protegit de la intempèrie, sense contacte directe amb el terreny i de manera que no s'alterin les seves característiques.

POLS DE QUARS:
En el sac hi han de figurar les dades següents:
- Nom del fabricant o marca comercial
- Pes net
- Data de preparació
- Distintiu de qualitat, si en té

Subministrament i emmagatzematge: De manera que no s'alterin les seves condicions.

PERFIL BUIT DE PVC:
Subministrament i emmagatzematge: De manera que no s'alterin les seves condicions.

3.- UNITAT I CRITERI D'AMIDAMENT

Unitat d'amidament: la indicada a la descripció de l'element
Criteri d'amidament: quantitat necessària subministrada a l'obra

4.- NORMATIVA DE COMPLIMENT OBLIGATORI

No hi ha normativa de compliment obligatori.

BA - MATERIALS PER A TANCAMENTS I DIVISÒRIES PRACTICABLES

BAZ - MATERIALS ESPECIALS PER A TANCAMENTS I DIVISÒRIES PRACTICABLES

BAZG - FERRAMENTA PER A FINESTRES I PORTES

0.- ELEMENTS QUE CONTEMPLA EL PLEC

BAZG4320,BAZGA360.

Plec de condicions

1.- DEFINICIÓ I CONDICIONS DELS ELEMENTS

Conjunt d'elements que permeten el gir o desplaçament, el bloqueig en una posició fixa i que faciliten agafar les fulles de portes, finestres o balconeres.
Finestres o balconeres amb fulles batents:
- Frontisses, tanca, manubri i accesoris.
- El sistema de tanca ha de ser tres punts.
Portes batents:
- Frontisses, tanca, manubris i accessoris. Si la porta es d'entrada ha de portar espiera òptica i pom a la cara exterior
- El sistema de tanca ha de ser de cop o de cop i clau si la porta és d'entrada, o de clau si la porta és d'armari
Finestres o balconeres amb fulles corredisses, i portes amb fulles corredisses:
- Guies superiors amb rodaments i mecanismes de fixació de la fulla, element de guia inferior, topalls, tiradors, tanca amb mecanisme de bloqueig de la fulla i accessoris
- El sistema de tanca ha de ser d'un punt.
Finestres o balconeres amb fulles oscilobatents:
- Frontisses, ferramenta oscilobatent amb cremona i compàs oscilobatent, tanca, manubri i accessoris.
- El sistema de tanca ha de ser de dos, quatre o sis punts, en funció de les dimensions de la fulla.
CARACTERÍSTIQUES GENERALS:
Els dissenys, materials i acabats de la ferramenta han de ser els indicats a la DT o en el seu defecte els que determini la DF.
La superfície de les ferramentes no ha de tenir defectes.
El funcionament de tots els mecanismes ha de ser suau i continu.
La superfície de la pala de les frontisses ha de ser plana. Ha de tenir forats aixamfranats que permetin allotjar el cap del cargol de fixació.
Toleràncies:
- Dimensions nominals: ± 1 mm
FRONTISSES D'UN SOL EIX
Les frontisses d'un sol eix es designen o classifiquen d'acord amb uns codis de 8 dígits (UNE-EN 1935):
- Categoria de servei (primer dígit)
    - Grau 1: Servei lleuger (frontisses de portes i o finestres d'ús domèstic cuidat, baixa freqüència d'ús)
    - Grau 2: Servei mig (frontisses de portes amb freqüència mitja d'ús)
    - Grau 3 : Servei pesat (frontisses amb elevada freqüència d'ús pel públic o per altres persones poc incentivades per a parar atenció, és a dir, allà a on existeixi un risc d'accident o mal ús)
    - Grau 4: Servei sever (frontisses de portes que poden tenir ús violent)
- Durabilitat segons la freqüència d'ús i la massa màxima de l'element amb frontisses (segon dígit)
    - Frontisses destinades a ésser usades només en finestres que s'assagen fins:
        - Grau 3: 10.000 cicles
        - Grau 4: 25.000 cicles
    - Frontisses destinades a ésser usades en portes que s'assagen fins:
        - Grau 4: 25 000 cicles
        - Grau 7: 200.000 cicles
- Massa de la porta d'assaig (tercer dígit)
    - Grau 0 : 10 kg
    - Grau 1: 20 kg
    - Grau 2: 40 kg
    - Grau 3: 60 kg
    - Grau 4: 80 kg
    - Grau 5: 100 kg
    - Grau 6: 120 kg
    - Grau 7: 160 kg
- Aptitud per a ús en portes de compartimentació al foc /fum (quart dígit)

    - Grau 0: no apte per a utilitzar-se conjunts de portes resistents al foc/fum.
    - Grau 1: apte per a utilitzar-se conjunts de portes resistents al foc/fum (per aquestes portes veure UNE-EN 1634-1)
- Seguretat de persones (cinquè dígit):
    - otes les frontisses han de ser de grau 1 complint els requisits de seguretat per a l'ús.
- Resistència a la corrosió (sisè dígit) d'acord amb UNE-EN 1670:
    - Grau 0: Sense resistència definida a la corrosió
    - Grau 1: resistència mitja
    - Grau 2: resistència moderada
    - Grau 3: resistència alta
    - Grau 4: resistència molt alta
- Seguretat de bens / resistència a l'efracció (setè dígit):
    - Grau 0: no apta per a utilitzar- se en conjunts de portes resistents a l'efracció.
    - Grau 1: apta per a utilitzar- se en conjunts de portes resistents a l'efracció
- Grau de la frontissa (vuitè dígit):
    - Hi ha catorze graus depenent de la combinatòria de les anteriors classificacions.

Les frontisses d'un sol eix fabricades d'acord amb l'UNE-EN 1935 instal·lades en portes tallafoc i/o de control de fums o portes de tancament de vies d'evacuació han d'anar marcades amb els següents elements:
    - identificació, nom fabricant o marca comercial
    - grau de la frontissa
    - número d'aquesta norma europea

L'embalatge de les frontisses d'un sol eix ha de mostrar clarament amb etiqueta exterior la classificació de grau de la frontissa, dimensions, acabat i número de referència del fabricant.
En el cas que les frontisses tinguin sentit de gir s'indicarà:
    - L: Frontisses per a portes i finestres que obren en sentit horari.
    - R: Frontisses per a portes i finestres que obren en sentit antihorari

La documentació tècnica o l'embalatge pot portar recomanacions per lubrificar les frontisses en la instal·lació o en servei.
PANYS I PESTELLS:
Els panys i pestells es designen o classifiquen d'acord amb uns codis d'11 dígits (UNE-EN 12209):
- Categoria d'ús (primer dígit):
    - Grau 1: Ús per a persones amb gran incentiu per a ésser curoses.
    - Grau 2: Ús per persones amb algun incentiu per ésser curoses.
    - Grau 3: ús per persones amb poc incentiu per ésser curoses, alta probabilitat de mal ús.
- Durabilitat: (segon dígit)
    - Grau A: 50.000 cicles d'assaig i sense càrrega sobre picaporta.
    - Grau B: 100.000 cicles d'assaig i sense càrrega sobre picaporta.
    - Grau C: 200.000 cicles d'assaig i sense càrrega sobre picaporta
    - Grau F: 50.000 cicles d'assaig i càrrega de 10 N sobre picaporta
    - Grau G: 100.000 cicles d'assaig i càrrega de 10 N sobre picaporta
    - Grau H: 200.000 cicles d'assaig i càrrega de 10 N sobre picaporta
    - Grau L: 100.000 cicles d'assaig i càrrega 25 N sobre picaporta
    - Grau M: 200.000 cicles d'assaig i càrrega de 25 N sobre picaporta
    - Grau R: 100.000 cicles d'assaig i càrrega de 50 N sobre picaporta
    - Grau S: 200.000 cicles d'assaig i càrrega de 50 N sobre picaporta
    - Grau W: 100.000 cicles d'assaig i càrrega de 120 N sobre picaporta
    - Grau X: 200.000 cicles d'assaig i càrrega de 120 N sobre picaporta
- Massa de la porta i força de tancament (tercer dígit)
    - Grau 1: < 100 kg de massa de porta i força de tancament <=50 N
    - Grau 2: < 200 kg de massa de porta i força de tancament <=50 N
    - Grau 3: > 200 kg de massa de porta o especificat pel fabricant i força de tancament <=50 N
    - Grau 4: < 100 kg de massa de porta i força de tancament <=25 N
    - Grau 5: < 200 kg de massa de porta i força de tancament <=25 N
    - Grau 6: > 200 kg de massa de porta o o especificat pel fabricant i força de tancament <=25 N
    - Grau 7: < 100 kg de massa de porta i força de tancament <=15 N
    - Grau 8: < 200 kg de massa de porta i força de tancament <=15 N
    - Grau 9: > 200 kg de massa de porta o especificat pel fabricant i força de tancament <=15 N
- Aptitud per a l'ús de portes tallafoc i/o estanques al fum (quart dígit):
    - Grau 0: no apropiada per a ésser utilitzada en portes tallafoc i/o estanques al fum.
    - Grau 1: apte per a ésser utilitzada en portes tallafoc i/o estanques al fum.
- Seguretat de persones (cinquè dígit):
    - Grau 0: sense requisits de seguretat.
- Resistència a la corrosió i a la temperatura (sisè dígit):
    - Grau 0: Sense requisits de resistència a la corrosió i sense requisit de temperatura.
    - Grau A: Baixa resistència a la corrosió i sense requisit de temperatura.

- Grau B: Moderada resistència a la corrosió i sense requisit de temperatura.
- Grau C: Alta resistència a la corrosió i sense requisit de temperatura.
- Grau D: Molt alta resistència a la corrosió i sense requisit de temperatura.
- Grau E: Moderada resistència a la corrosió i requisit de temperatura de -20C a +80C
- Grau F: Alta resistència a la corrosió i requisit de temperatura de -20C a +80C
- Grau G: Molt alta resistència a la corrosió i requisit de temperatura de -20C a +80C.

- Seguretat de bens i resistència a la perforació (setè dígit):
  - Grau 1: Mínima seguretat i sense resistència a la perforació
  - Grau 2: Baixa seguretat i sense resistència a la perforació
  - Grau 3: Mitja seguretat i sense resistència a la perforació
  - Grau 4: Alta seguretat i sense resistència a la perforació
  - Grau 5: Alta seguretat i amb resistència a la perforació
  - Grau 6: Molt alta seguretat i sense resistència a la perforació
  - Grau 7: Molt alta seguretat i amb resistència a la perforació
- Camp d'apliació de la porta (vuitè dígit):
  - Grau A: Porta encastada, sense limitacions d'aplicació.
  - Grau B: Porta encastada i batent
  - Grau C: Porta encastada i corredissa
  - Grau D: Porta sobreposada i sense limitacions d'aplicació
  - Grau E: Porta sobreposada i batent
  - Grau F: Porta sobreposada i corredissa
  - Grau G: Porta tubular i sense limitacions d'aplicació
  - Grau H: Porta encastada, batent i recolzada
  - Grau J: Porta sobreposada, batent cap a l'interior.
  - Grau K: Porta encastada, batent i bloquejada des del interior
  - Grau L: Porta encastada, corredissa i bloquejada des del interior
  - Grau M: Porta sobreposada, batent i bloquejada des del interior
  - Grau N: Porta sobreposada, corredissa i bloquejada des del interior
  - Grau P: Porta encastada, batent, recolzada i bloquejada des del interior
  - Grau R: Porta sobreposada, batent cap al interior i bloquejada des del interior
- Tipus de maniobra de clau i bloqueig (novè dígit)
  - Grau 0: No aplicable
  - Grau A: Pany de cilindre i bloqueig manual
  - Grau B: Pany de cilindre i bloqueig automàtic
  - Grau C: Pany de cilindre i bloqueig manual amb bloqueig intermedi
  - Grau D: Pany de gorja i bloqueig manual
  - Grau E: Pany de gorja i bloqueig automàtic
  - Grau F: Pany de gorja i bloqueig manual amb bloqueig intermedi
  - Grau G: Pany sense clau i bloqueig manual
  - Grau H: Pany sense clau i bloqueig automàtic
- Tipus de maniobra de la nueca (desè dígit):
  - Grau 0: Pany sense nueca
  - Grau 1: Pany per a pom o maneta amb molla de retorn
  - Grau 2: Pany per a maneta sense molla de retorn
  - Grau 3: Pany per a maneta sense molla de retorn per a ús sever
  - Grau 4: Pany per a maneta sense molla de retorn i ús sever especificat pel fabricant
- Requisits d'identificació de la clau (onzè dígit):
  - Grau 0: Sense requisit
  - Grau A: Mínim tres elements retenidors
  - Grau B: Mínim cinc elements retenidors
  - Grau C: Mínim cinc elements retenidors, amb nombre extens de combinacions efectives.
  - Grau D: Mínim sis elements retenidors
  - Grau E: Mínim sis elements retenidors, amb nombre extens de combinacions efectives
  - Grau F: Mínim set elements retenidors
  - Grau G: Mínim set elements retenidors, amb nombre extens de combinacions efectives
  - Grau H: Mínim vuit elements retenidors, amb nombre extens de combinacions efectives

En l'etiqueta o embalatge ha d'indicar-se el nom del fabricant o marca registrada, la identificació clara del producte, la classificació i el número de la norma europea (UNE-EN 12209).

MECANISMES DE TANCAMENT CONTROLAT

Dispositius de tancament controlat de portes batents; aquests dispositius poden anar col·locats sobre o en el marc, sobre o en la porta o en el terra. Es classifiquen seguint una codificació de sis dígits:

- Categoria d'ús (primer dígit)
  - Grau 3: permet tancament de la porta amb un angle mínim d'obertura 105 graus.
  - Grau 4: permet tancament des d'un angle d'obertura de 180 graus.
- Durabilitat (segon dígit)
  - Grau 8: 500.000 cicles d'assaig
- Força del tancaportes (tercer dígit)
  - Hi ha set nivells de força que contemplen l'amplària de la porta, massa, moments d'obertura,

moment de tancament i rendiment del tancaportes. Veure taula 1 UNE-EN 1154.
- Aptitud per a la utilització sobre portes resistents al foc i/o estanques al fum (quart dígit)
  - Grau 0: No apte per a l'ús de portes tallafoc/estanques al fum.
  - Grau 1: Apte per a la utilització en portes tallafoc/estanques a l fum.
- Seguretat (cinquè dígit):
  - Grau 1: Tots els tancaportes han de satisfer el requisit essencial de seguretat en la utilització.
- Resistència a la corrosió (sisè dígit):
  - Grau 0: Sense prescripcions de resistència
  - Grau 1: Dèbil resistència
  - Grau 2: Resistència mitja
  - Grau 3: Resistència elevada
  - Grau 4: .Resistència molt elevada

2.- CONDICIONS DE SUBMINISTRAMENT I EMMAGATZEMATGE

FRONTISSES D'UN SOL EIX

El subministrador ha de posar a disposició de la DF en el cas que aquesta ho sol·liciti, la documentació següent, que acredita el marcatge CE, segons el sistema d'avaluació de conformitat aplicable, d'acord amb el que disposa l'apartat 7.2.1 del CTE:
- Productes per a portes tallafoc/estanques al fum:
  - Sistema 1: Declaració de Prestacions

En l'embalatge o/i documentació que acompanya el producte ha de portar en un lloc visible el marcatge CE de conformitat amb el que disposa el Reial Decret 1328/1995, de 28 de juliol, que a més haurà d'anar acompanyat de la següent informació:
- Número d'identificació de l'organisme de certificació
- Nom o marca identificativa del fabricant.
- Direcció registrada del fabricant
- Dos últims dígits de l'any en que es va aplicar el marcatge CE
- El número del certificat de conformitat CE.
- Referència a aquesta norma UNE-EN 1935
- La designació i informació de les prestacions (8 dígits)

PANYS I PESTELLS:

El subministrador ha de posar a disposició de la DF en el cas que aquesta ho sol·liciti, la documentació següent, que acredita el marcatge CE, segons el sistema d'avaluació de conformitat aplicable, d'acord amb el que disposa l'apartat 7.2.1 del CTE:
- Productes per a portes tallafoc/estanques al fum:
  - Sistema 1: Declaració de Prestacions

En l'embalatge o/i documentació que acompanya el producte ha de portar en un lloc visible el marcatge CE de conformitat amb el que disposa el Reial Decret 1328/1995, de 28 de juliol, que a més haurà d'anar acompanyat de la següent informació:
- Número d'identificació de l'organisme de certificació
- Nom o marca identificativa del fabricant.
- Direcció registrada del fabricant
- Dos últims dígits de l'any en que es va aplicar el marcatge CE
- El número del certificat de conformitat CE.
- Referència a aquesta norma UNE-EN 12209
- La designació i informació de les prestacions (11 dígits)

MECANISMES DE TANCAMENT CONTROLAT

El subministrador ha de posar a disposició de la DF en el cas que aquesta ho sol·liciti, la documentació següent, que acredita el marcatge CE, segons el sistema d'avaluació de conformitat aplicable, d'acord amb el que disposa l'apartat 7.2.1 del CTE:
- Productes per a portes tallafoc/estanques al fum:
  - Sistema 1: Declaració de Prestacions

En l'embalatge o/i documentació que acompanya el producte ha de portar en un lloc visible el marcatge CE de conformitat amb el que disposa el Reial Decret 1328/1995, de 28 de juliol, que a més haurà d'anar acompanyat de la següent informació:
- Número d'identificació de l'organisme de certificació
- Nom o marca identificativa del fabricant.
- Direcció registrada del fabricant
- Dos últims dígits de l'any en que es va aplicar el marcatge CE
- El número del certificat de conformitat CE.
- Referència a aquesta norma UNE-EN 1154
- La designació i informació de les prestacions (6 dígits)

Subministrament: Amb les proteccions necessàries perque arribi a l'obra en les condicions exigides.
Emmagatzematge: protegides de les pluges, focus d'humitat i d'impactes.

3.- UNITAT I CRITERI D'AMIDAMENT

Unitat d'amidament: la indicada a la descripció de l'element
Criteri d'amidament: quantitat necessària subministrada a l'obra

4.- NORMATIVA DE COMPLIMENT OBLIGATORI

FRONTISSES D'UN SOL EIX
UNE-EN 1935:2002 Herrajes para la edificación. Bisagras de un solo eje. Requisitos y métodos de ensayo.
PANYS I PESTELLS:
UNE-EN 12209:2004 Herrajes para edificación. Cerraduras y pestillos. Cerraduras, pestillos y cerraderos mecánicos. Requisitos y métodos de ensayo.
MECANISMES DE TANCAMENT CONTROLAT
UNE-EN 1154:2003 Herrajes para la edificación. Dispositivos de cierre controlado de puertas. Requisitos y métodos de ensayo.

BA - MATERIALS PER A TANCAMENTS I DIVISÒRIES PRACTICABLES

BAZ - MATERIALS ESPECIALS PER A TANCAMENTS I DIVISÒRIES PRACTICABLES

BAZZ - MATERIALS AUXILIARS PER A TANCAMENTS I DIVISÒRIES PRACTICABLES

Plec de condicions

1.- DEFINICIÓ I CONDICIONS DELS ELEMENTS

Llistons, perfils, etc. utilitzats com a material auxiliar de suport o acabat.
CARACTERÍSTIQUES GENERALS:
La fusta no ha de tenir altres defectes que els citats com a admissibles.
Els perfils no han de tenir nusos morts.
La fusta ha d'estar preparada amb dues mans de tractament protector contra els fongs i els insectes.
Diàmetre dels nusos sans (UNE_EN 1310): <= 1/2 de la seva cara
Superfície de fongs blaus:
- Fusta per a pintar: <= 20% de la peça
- Fusta per a envernissar: <= 0% de la peça
Llargària de les fissures superficials produïdes per l'assecatge (UNE_EN 1310): <= 5% de la peça
Humitat dels perfils (UNE 56529): <= 12%
Resistència a la compressió de la fusta (UNE 56535): >= 30 N/mm2
Resistència a la flexió de la fusta (UNE 56537): >= 42 N/mm2
Resistència al tall de la fusta: >= 4,5 N/mm2
Duresa mitjana a la secció tangencial (UNE 56534): >= 1,3
Densitat seca (UNE 56531): >= 0,45 kg/dm3, <= 0,80 kg/dm3
Toleràncies:
- Amplària: + 5 mm, - 1 mm
- Alçària: + 5 mm, - 1 mm
- Llargària nominal: ± 2 mm/m
- Rectitud d'arestes: ± 2 mm/m
- Torsió del perfil: ± 1°/m
- Planor: ± 1 mm/m
- Angles: ± 1°

2.- CONDICIONS DE SUBMINISTRAMENT I EMMAGATZEMATGE

Subministrament: Amb les proteccions necessàries perque arribi a l'obra en les condicions exigides.
Emmagatzematge: Protegit de les pluges, els focus d'humitat i les zones on pugui rebre impactes.
No ha d'estar en contacte amb el terra.

3.- UNITAT I CRITERI D'AMIDAMENT

Unitat d'amidament: la indicada a la descripció de l'element
Criteri d'amidament: quantitat necessària subministrada a l'obra

4.- NORMATIVA DE COMPLIMENT OBLIGATORI

No hi ha normativa de compliment obligatori.

BC - MATERIALS PER A ENVIDRAMENTS

BC1 - VIDRES PLANS

BC14- - VIDRE AÏLLANT DE DOS VIDRES LAMINARS DE SEGURETAT

Plec de condicions

1.- DEFINICIÓ I CONDICIONS DELS ELEMENTS

Vidre aïllant format per dues fulles que formen cambra estanca d'aire deshidratat, separades mitjançant un intercalador metàl·lic amb producte dessecant a l'interior, amb segellat perimetral de butil i cautxú de polisulfur.
S'han considerat els tipus següents:
- Vidres aïllants formats per dues fulles de vidre laminar
- Vidres aïllants formats per dues fulles de vidre laminar de seguretat
CARACTERÍSTIQUES GENERALS:
Les llunes que formen el vidre no han de tenir defectes superficials (de planimetria a les llunes no trempades, de paral·lelisme en les seves cares, d'ondulacions, d'incrustacions, ratlles, esquerdes, etc.).
Els panells de vidre individuals constituents del vidre aïllant han de complir les seves respectives normes:
- UNE-EN ISO 12543 parts 1 a 6
Màxima variació del gruix (respecte al gruix nominal declarat pel fabricant) per a les unitats de vidre aïllant al llarg de la perifèria de la unitat (vidres flotats): Ha de complir l'UNE-EN 1279 i UNE-EN ISO 12543-5.
No ha de tenir defectes en la massa detectables a simple vista (d'homogeneïtat, de vitrificació, de recuita, inclusions gasoses, etc.).
Les qualitats òptica i visual de la unitat de vidre aïllant han de complir els requisits de la norma UNE-EN 1279.
Donades les dimensions nominals per amplària i llargària, el plafó de vidre acabat no serà més llarg que el rectangle prescrit resultant de les dimensions nominals incrementades per la tolerància dimensional, o menors que un rectangle prescrit reduït per la tolerància dimensional. Els costats dels rectangles prescrits són paral·leles l'un amb l'altre i tenen un centre comú. Els límits d'escaire seran també els rectangles prescrits.
Prestacions del segellat:
- Penetració de vapor d'humitat: Ha de complir les especificacions de la norma UNE-EN 1279-2
- Adherència vidre-segellant: Ha de complir les especificacions de la norma UNE-EN 1279-4
- Adherència capa-segellant (vidres de capa): Ha de complir les especificacions de la norma UNE-EN 1279-4 annex D

2.- CONDICIONS DE SUBMINISTRAMENT I EMMAGATZEMATGE

Subministrament: Protegit de manera que no s'alterin les seves característiques.
Emmagatzematge: Protegit contra les accions mecàniques (cops, ratllades, sol directe, etc.) i contra les accions químiques (impressions i alteracions d'adherència entre els components del vidre de seguretat, produïdes per la humitat).
S'ha de guardar en estibes de 25 cm de gruix com a màxim i amb un pendent del 6% respecte de la vertical.
Ha de quedar separat de les altres estibes mitjançant intercaladors i recolzat sobre travessers de fusta o d'un material protector.

3.- UNITAT I CRITERI D'AMIDAMENT

m2 de superfície necessària subministrada a l'obra, amidada segons les especificacions de la DT. S'han de considerar les respectives dimensions d'acord amb els criteris següents:
- Llargària i amplària: Múltiples de 3 cm
- Per a unitats amb superfície < 0,25 m2: 0,25 m2/unitat
Cal prendre el múltiple immediat superior en el cas que la dimensió no ho sigui.

4.- NORMATIVA DE COMPLIMENT OBLIGATORI

UNE-EN 1279-1:2006 Vidrio para la edificación. Unidades de vidrio aislante. Parte 1: Generalidades, tolerancias dimensionales y reglas para la descripción del sistema.
UNE-EN 1279-2:2003 Vidrio para la edificación. Unidades de vidrio aislante. Parte 2: Método de ensayo a largo plazo y requisitos en materia de penetración de humedad.
UNE-EN 1279-4:2002 Vidrio para la edificación. Unidades de vidrio aislante. Parte 4: Métodos de ensayo para las propiedades físicas de los sellados perimetrales.
UNE-EN 1279-5:2006 Vidrio para la edificación. Unidades de vidrio aislante. Parte 5: Evaluación de la conformidad.
UNE-EN 1279-6:2002 Vidrio para la edificación. Unidades de vidrio aislante. Parte 6: Control de producción en fábrica y ensayos periódicos.

5.- CONDICIONS DE CONTROL DE RECEPCIÓ

CONDICIONS DE MARCATGE I CONTROL DE LA DOCUMENTACIÓ:
El subministrador ha de posar a disposició de la DF en el cas que aquesta ho sol·liciti, la documentació següent, que acredita el marcatge CE, segons el sistema d'avaluació de conformitat aplicable, d'acord amb el que disposa l'apartat 7.2.1 del CTE:
 - Productes per a usos sotmesos a regulació de reacció al foc de Nivell o Classe: A1*, F. * Productes o materials que no necessiten sotmetre's a assaig de reacció al foc (per exemple productes o materials de la classe A1 conformement a la Decisió 96/603/CE, i les seves modificacions),
 - Productes per a usos sotmesos a regulació de prestació al foc exterior de Nivell o Classe: productes considerats conformes sense necessitat d'assaig,
 - Productes per a qualsevol ús excepte en usos de resistència al foc, reacció al foc, prestació al foc exterior, antibala o antiexplosió, riscos de seguretat en ús i usos relacionats amb la conservació d'energia i/o aïllament:
     - Sistema 4: Declaració de Prestacions
 - Productes per a usos relacionats amb la conservació d'energia i/o atenuació acústica,
 - Productes per a usos sotmesos a regulació de prestació al foc exterior de Nivell o Classe: productes que requereixen assaig,
 - Productes per a usos lligats a riscos de ''seguretat en ús'' i sotmesos a aquestes regulacions,
 - Productes per a usos sotmesos a regulació de reacció al foc de Nivell o Classe: A1, A2, B, C, D, E:
     - Sistema 3: Declaració de Prestacions
 - Productes per a ús en un conjunt envidrat que pretengui específicament proporcionar resistència al foc,
 - Productes per a envidraments antibala o antiexplosió:
     - Sistema 1: Declaració de Prestacions
Els vidres han de portar el marcatge CE de conformitat amb el que disposa el Reial Decret 1328/1995, de 28 de juliol. El símbol normalitzat CE s'ha d'acompanyar de la següent informació:
- Número d'identificació de l'organisme de certificació (només per als productes amb sistema de certificació 1)
- Nom, marca comercial i adreça registrada del fabricant
- Els 2 últims dígits de lany en que es fixa el marcat
- Número de certificat de conformitat CE o del certificat de control en fàbrica, si procedeix
- Referència a la norma europea EN 1279-5
- Descripció del producte: nom genèric, material, i ús previst
- Informació sobre les característiques essencials pertinents mostrada com:
     - Valors presentats com designació normalitzada
     - Valors declarats i quan procedeixi, nivell o classe per a cada característica essencial:
          - Resistència al foc
          - Reacció al foc
          - Comportament davant del foc exterior
          - Resistència a la bala
          - Resistència a l'explosió
          - Resistència a l'efracció (propietats de trencament i resistència a l'atac)
          - Resistència a l'impacte del cos pendular (propietats de trencament segura i resistència a l'atac)
          - Resistència mecànica (canvis bruscs de temperatura)

          - Resistència mecànica (resistència al vent, neu, càrrega permanent i/o càrregues imposades)
          - Aïllament al soroll aeri directe
          - Propietats tèrmiques
          - Propietats de radiació (transmitància lluminosa i reflectància)
          - Propietats de radiació (característiques de l'energia solar)
     - Característiques a les que s'aplica l'opció "Prestació No Determinada" (NPD)
En el cas que el material declari contingut reciclat, el fabricant ha de mostrar, si se li demana, la documentació que acrediti aquest contingut.
OPERACIONS DE CONTROL:
Les tasques de control a realitzar són les següents:
Inspecció visual del material a la seva recepció.
- Abans de començar l'obra, si varia el subministrament, i per cada tipus diferent que arribi a l'obra, es demanaran al contractista els certificats del fabricant que garanteixin el compliment del plec de condicions tècniques, incloent els resultats dels assaigs següents, realitzats per un laboratori acreditat:
     - Pes
     - Duresa al ratllat (Mohs)
     - Factor de transmissió lluminosa
     - Coeficient de transmisió tèrmica
     - Característiques geomètriques: gruix de les llunes i cambra d'aire, planor, etc.
     - En el cas de llunes trempades:
     - Resistència a l'impacte de la lluna trempada (CTE SU)
     - Fragments resultants del trencament per impacte de la lluna trempada (CTE SU)
En cas de no presentar aquests resultats, o que la DF tingui dubtes de la seva representativitat, es realitzaran aquests assaigs sobre el material rebut, a càrrec del contractista.
En cas de que el material disposi de la Marca AENOR, marcatge CE o altre legalment reconeguda a un país de l'UE, es pot prescindir de la presentació dels assaigs de control de recepció.
CRITERIS DE PRESA DE MOSTRES:
Els controls s'han de realitzar segons les instruccions de la DF i els criteris indicats a les normes de procediment corresponents.
INTERPRETACIÓ DE RESULTATS I ACTUACIONS EN CAS D'INCOMPLIMENT:
Si en els terminis establerts al començar l'obra no es fa l'entrega dels certificats de qualitat del fabricant, s'ha de realitzar una sèrie completa d'assaigs a càrrec del Contractista.
Els resultats dels assaigs sobre totes les peces de les mostres han de complir les condicions especificades. En cas d'incompliment, s'ha de repetir l'assaig, a càrrec del contractista, sobre el doble número de mostres del mateix lot, acceptant-se aquest, quan els resultats obtinguts sobre totes les peces resultin satisfactoris.

BD - MATERIALS PER A EVACUACIÓ, CANALITZACIÓ I VENTILACIÓ ESTÀTICA

BD5 - MATERIALS PER A DRENATGES

BD5L - LÀMINES I PLAQUES DE DRENATGE

0.- ELEMENTS QUE CONTEMPLA EL PLEC

BD5L2580.

Plec de condicions

1.- DEFINICIÓ I CONDICIONS DELS ELEMENTS

Làmina de polietilè d'alta densitat, conformada en relleu amb o sense geotèxtil incorporat.
S'han considerat els elements següents:
- Làmina amb nòduls
- Làmina amb nòduls amb geotèxtil amb un o dos feltres sintètics.
- Làmina amb malla ròmbica tridimensional amb geotèxtil amb un feltre sintètics.
CARACTERÍSTIQUES GENERALS:
La làmina estesa ha de tenir un aspecte uniforme i sense defectes. Les vores han de ser rectes.
Ha de ser resistent a la perforació i als esforços de tracció en el seu pla.
Ha de ser permeable a l'aigua i al vapor.

Ha de resistir l'acció dels agents climàtics i de les substàncies actives naturals del sòl.
La geometria dels nòduls o la malla ha de correspondre a les indicacions de la DT
Las làmines amb un recobriment geotèxtil en una de les seves cares, tindran una franja d'aquest recobriment sense adherir, corresponent a l'amplada d'encavalcament, i la resta adherit a la part superior dels nòduls.
Per a les làmines nodulars:
Resistència a tracció (UNE EN ISO 527-3): >= 600 N/60 mm
Resistència a compressió: >= 90 kN/m2
Allargament fins a la ruptura (UNE EN ISO 527-3): >= 50%
Permeabilitat amb gradient hidràulic 1, a 1 bar, perpendicularment al pla: Aprox. 5 l/s m
Toleràncies:
- Gruix (UNE EN 426): ± 10%
- Ample (UNE EN 426): ± 1%

2.- CONDICIONS DE SUBMINISTRAMENT I EMMAGATZEMATGE

Subministrament: En bobines o rotlles, amb un embalatge opac que eviti el seu deteriorament per l'acció de la llum solar.
A cada rotlle han de figurar les dades següents:
- Identificació del producte
- Nom del fabricant o marca comercial
- Dimensions
- Pes per m2
- Data de fabricació
Emmagatzematge: Els rotlles s'han de mantenir en el seu envàs, apilats en posició horitzontal amb un màxim de 5 filades posades en la mateixa direcció, entre 5°C i 35°C, en llocs protegits del sol, la pluja i la humitat.

3.- UNITAT I CRITERI D'AMIDAMENT

Unitat d'amidament: la indicada a la descripció de l'element
Criteri d'amidament: quantitat necessària subministrada a l'obra

4.- NORMATIVA DE COMPLIMENT OBLIGATORI

No hi ha normativa de compliment obligatori.

5.- CONDICIONS DE CONTROL DE RECEPCIÓ

CONDICIONS DE MARCATGE I CONTROL DE LA DOCUMENTACIÓ:
En el cas que el material declari contingut reciclat, el fabricant ha de mostrar, si se li demana, la documentació que acrediti aquest contingut.

BD - MATERIALS PER A EVACUACIÓ, CANALITZACIÓ I VENTILACIÓ ESTÀTICA

BD5 - MATERIALS PER A DRENATGES

BD5Z - MATERIALS AUXILIARS PER A DRENATGES

1.- DEFINICIÓ I CARACTERÍSTIQUES DELS ELEMENTS

Dispositius de cobriment i tancament per a pous, pericons, embornals o interceptors i materials complementaris per a pous de registre.
S'han considerat els elements següents:
- Bastiment i reixa practicable o fixa per a embornals
- Bastiment de perfil d'acer, amb o sense traves
- Reixa practicable o fixa
S'han considerat els materials següents per a tapes i reixes
- Fosa gris

- Fosa dúctil
- Acer
BASTIMENT I TAPA O BASTIMENT I REIXA:
La peça ha de tenir la forma i els gruixos adequats per a suportar les càrregues del trànsit.
Els dispositius de cobriment i tancament utilitzats en zones de circulació de vianants i/o de vehicles, s'han de classificar segons la norma UNE-EN 124, en alguna de les classes següents:
- Classe A 15: Zones susceptibles de ser utilitzades només per vianants i ciclistes.
- Classe B 125: Voreres, zones de vianants i superfícies semblants, àrees d'estacionament i aparcaments de varis pisos per a cotxes.
- Classe C 250: Vorals i cunetes de carrers, que mesurada a partir de la vorada de la vorera s'extèn en un màxim de 0,5 m sobre la calçada i 0,2 m sobre la vorera
- Classe D 400: Calçades de carreteres (inclòs carrers de vianants), vorals estabilitzats i zones d'aparcament per a tot tipus de vehícles.
- Classe E 600: Zones per les que circul·len vehicles de gran tonelatje (paviments d'aeroports, molls, etc.).
- Classe F 900: Zones sotmeses a càrregues particularment elevades (paviments d'aeroports)
Tots els elements que formen el dispositiu han d'estar protegits contra la corrossió.
El dispositiu ha d'estar lliure de defectes que puguin perjudicar el seu bon estat per tal de ser utilitzat.
Les tapes o reixes metàl·liques, han de tenir la superfície superior antilliscant.
Quan estiguin combinat un metall amb el formigó, o qualsevol altre material, ambdós han de tenir una adherència satisfactoria.
Els dispositius han de ser compatibles amb els seus assentaments. El conjunt no ha de produir soroll al trepitjar-lo.
Les tapes o reixes han d'estar assegurades en la seva posició contra el desplaçament degut al trànsit amb una fondària d'encastament suficient o amb un dispositiu de tancament.
La tapa o reixa ha de quedar asegurada dins del bastiment per algún dels següents procediments:
- Amb un dispositiu de tanca
- Amb suficient massa superficial
- Amb una característica específica en el diseny
El disseny d'aquests procediments ha de permetre que la tapa o reixa es pugui obrir amb una eina d'us normal.
El disseny del conjunt ha de garantir la posició correcta de la tapa o reixa en relació amb el bastiment.
S'han de preveure dispositius que permetin garantir un desbloquejament de la tapa o reixa i la seva apertura.
La tapa o reixa ha de recolzar-se en el bastiment en tot el seu perímetre. La pressió del recolzament corresponent a la càrrega d'assaig no ha de superar els 7,5 N/mm2. El recolzament ha de contribuir a l'estabilitat de la reixa o tapa en condicions d'us.
L'alçària del bastiment dels dispositus de tancament de les classes D 400, E 600 i F 900, ha de ser com a mínim de 100 mm.
La superfície superior de les reixes, tapes i bastiment ha de ser plana, només les reixes de la classe D 400 poden tenir una superfície cóncava.
La franquicia total entre els diferents elements dels dispositius de cobriment i tancament, han de complir les especificacions següents:
- Un o dos elements:
  - Pas lliure <= 400 mm: =< 7 mm
  - Pas lliure > 400 mm: =< 9 mm
- Tres o més elements:
  - Franquícia del conjunt: <= 15 mm
  - Franquícia de cada element individual: <= 5 mm
Fondària d'encastament (classes D 400 a F 900): >= 50 mm
Toleràncies:
- Planor: ± 1% del pas lliure; <= 6 mm
- Dimensions: ± 1 mm
- Guerxament: ± 2 mm
Si el dispositiu de tancament te forats de ventilació, aquests han de complir les condicions següents:
Superfície de ventilació:
- Pas lliure <= 600 mm: >= 5% de la superfície d'un cercle, amb un diàmetre igual a la pas lliure
- Pas lliure > 600 mm: >= 140 cm2
Dimensions dels forats de ventilació:
- Ranures:
  - Llargària: <= 170 mm
  - Amplària:
    - Classes A 15 a B 125: 18-25 mm
    - Classes C 250 a F 900: 18-32 mm
- Forats:
  - Diàmetre:

- Classes A 15 a B 125: 18-38 mm
- Classes C 250 a F 900: 30-38 mm

BASTIMENT AMB REIXA O TAPA PRACTICABLE:
El conjunt ha d'obrir i tancar correctament.
Un cop tancada, la tapa o reixa ha de quedar enrasada amb el bastiment.
L'angle respecte a la horitzontal, de la reixa oberta, ha de ser com a mínim de 100°.
REIXA:
Les dimensions dels intervals entre brèndoles han d'estar determinades en funció de la capacitat de desgüàs de la reixa i han d'estar uniformement repartits en l'obertura lliure.
La superfície d'absorció no ha de ser menor que el 30% de l'obertura lliure.
L'amplària i llargària màxims dels espais entre brèndoles, ha de complir l'especificat a l'apartat 7.9.1 i 7.9.2 de l'UNE-EN 124.
BASTIMENT:
Ha de ser pla i ben escairat.
Els perfils que el formen han de ser rectes quan el bastiment és rectangular.
Ha de portar potes d'ancoratge distribuïdes uniformement i, com a mínim, una a cada angle si el bastiment és rectangular i tres si és circular.
Separació entre potes d'ancoratge: <= 60 cm
Llargària dels elements de fixació: >= 30 mm
Toleràncies:
- Alçària del bastiment: ± 1,5 mm
- Amplària (sempre que l'encaix de la reixa sigui el correcte): <= 0,25% llargària
- Rectitud dels perfils: Fletxa: <= 0,25% llargària
- Dimensions exteriors del bastiment: ± 2 mm

BASTIMENT D'ACER GALVANITZAT AMB TRAVES:
Ha d'anar reforçat amb traves soldades de tub de secció quadrada o de passamà del mateix material.
Separació entre traves: <= 100 cm
Dimensions del tub de travada: 20 x 20 mm
Alçària del passamà de travada: 60 mm
REIXA FIXA:
Ha de portar potes d'ancoratge distribuïdes uniformement i, com a mínim, una a cada angle si el bastiment és rectangular i tres si és circular.
Separació entre potes d'ancoratge: <= 60 cm
Llargària dels elements de fixació: >= 30 mm
ELEMENTS AMB RECOBRIMENT DE PINTURA BITUMINOSA:
El recobriment de pintura bituminosa, ha de formar una capa contínua que ha de cobrir a l'element completament.
Ha de tenir un color, una lluentor i una textura uniformes.
La pintura ha d'estar ben adherida al suport, no ha de tenir bullofes, escrostonament, ni altres defectes superficials.
DISPOSITIUS DE TANCAMENT D'ACER:
Gruix: >= 2,75 mm
Gruix i massa del galvanitzat:
- Gruix de l'acer >= 2,75 a < 5 mm: >= 50 micres i 350 g/m2
- Gruix de l'acer >= 5 mm: >= 65 micres i 450 g/m2

ELEMENTS DE FOSA:
La fosa ha de ser gris, de grafit laminar (fosa gris normal, conforme a la norma UNE-EN 1561) o de grafit esferoïdal (fosa nodular o dúctil, conforme a la norma UNE-EN 1563).
Les peces han de ser netes, lliures de sorra solta, d'òxid o de qualsevol altre tipus de residu.
No ha de tenir defectes superficials (esquerdes, rebaves, bufaments, inclusions de sorra, gotes fredes, etc.).
BASTIMENT I TAPA O REIXA DE FOSA GRISA:
La fosa ha de ser grisa, amb grafit en vetes fines repartides uniformement i sense zones de fosa blanca.
Les dimensions de la cara inferior han de ser més petites que les corresponents a la cara superior.
Quan la peça hagi de portar potes d'ancoratge, aquestes han de ser de la mateixa colada.
Resistència a tracció de la fosa, proveta cilíndrica (UNE 36-111): >= 180 N/mm2
Duresa Brinell (UNE_EN_ISO 6506/1): >= 155 HB
Contingut de ferrita, a 100 augments: <= 10%
Contingut de fòsfor: <= 0,15%
Contingut de sofre: <= 0,14%
ELEMENTS D'ACER GALVANITZAT:
Ha de ser de perfils conformats d'acer S235JR, soldats.
El conjunt ha d'estar lligat sòlidament amb soldadura.
El recobriment de zinc ha d'estar ben adherit. Ha de ser llis, sense discontinuïtats, exfoliacions ni taques.
Límit elàstic de l'acer: >= 240 N/mm2
Resistència a tracció de l'acer: >= 340 N/mm2
Massa de recobriment del galvanitzat: >= 360 g/m2

Puresa del zinc de recobriment: >= 98,5%

2.- CONDICIONS DE SUBMINISTRAMENT I EMMAGATZEMATGE

BASTIMENT:
Subministrament: Amb les proteccions necessàries perquè arribi a l'obra amb les condicions exigides i amb l'escairat previst.
Emmagatzematge: En posició horitzontal sobre superfícies planes i rígides per tal d'evitar deformacions o danys que alterin les seves característiques.
BASTIMENT I TAPA O REIXA:
Subministrament: Embalats en caixes. Cada caixa ha de portar escrit el nombre de peces que conté i les seves dimensions.
Emmagatzematge: En posició horitzontal sobre superfícies planes i rígides per tal d'evitar deformacions o danys que alterin les seves característiques.

3.- UNITAT I CRITERIS D'AMIDAMENT

Unitat d'amidament: la indicada a la descripció de l'element
Criteri d'amidament: quantitat necessària subministrada a l'obra

4.- NORMATIVA DE COMPLIMENT OBLIGATORI

BASTIMENT I TAPA O BASTIMENT I REIXA:
UNE-EN 124:1995 Dispositivos de cubrimiento y de cierre para zonas de circulación utilizadas por peatones y vehículos. Principios de construcción, ensayos de tipo, marcado, control de calidad.
ELEMENTS DE FOSA GRIS:
* UNE 36111:1973 Fundición gris. Tipos, características y condiciones de suministro de piezas moldeadas.

5.- CONDICIONS DE CONTROL DE RECEPCIÓ

CONDICIONS DE MARCATGE I CONTROL DE LA DOCUMENTACIÓ:
La tapa o reixa i el bastiment han de tenir marcades de forma indeleble les indicacions següents:
- El codi de la norma UNE EN 124
- La classe segons la norma UNE EN 124
- El nom o sigles de fabricant i el lloc de fabricació
- Referència, marca o certificació si en tè

OPERACIONS DE CONTROL EN BASTIMENTS, TAPES I REIXES DE FOSA:
Les tasques de control a realitzar són les següents:
- Recepció del certificat de qualitat del fabricant, d'acord a les condicions del plec.

CRITERIS DE PRESA DE MOSTRES:
Les operacions de control s'han de realitzar segons les indicacions de la DF.
INTERPRETACIÓ DE RESULTATS I ACTUACIONS EN CAS D'INCOMPLIMENT:
No s'acceptarà l'ús de materials que no arribin acompanyats del corresponent certificat de qualitat del fabricant.
En cas de disconformitat d'un control geomètric o de pes, es rebutjarà la peça assajada i s'incrementarà el control, en primer lloc, fins al 20% de les peces, i en cas de seguir observant deficiències, fins al 100% del subministrament.

BD - MATERIALS PER A EVACUACIÓ, CANALITZACIÓ I VENTILACIÓ ESTÀTICA

BD5 - MATERIALS PER A DRENATGES

BD5Z - MATERIALS AUXILIARS PER A DRENATGES

BD5Z1 - MATERIALS AUXILIARS PER A DRENATGES

1.- DEFINICIÓ I CARACTERÍSTIQUES DELS ELEMENTS

Dispositius de cobriment i tancament per a pous, pericons, embornals o interceptors i materials complementaris per a pous de registre.
S'han considerat els elements següents:

- Bastiment i reixa practicable o fixa per a embornals
- Bastiment de perfil d'acer, amb o sense traves
- Reixa practicable o fixa
S'han considerat els materials següents per a tapes i reixes
- Fosa gris
- Fosa dúctil
- Acer

BASTIMENT I TAPA O BASTIMENT I REIXA:
La peça ha de tenir la forma i els gruixos adequats per a suportar les càrregues del trànsit.
Els dispositius de cobriment i tancament utilitzats en zones de circulació de vianants i/o de vehicles, s'han de classificar segons la norma UNE-EN 124, en alguna de les classes següents:
- Classe A 15: Zones susceptibles de ser utilitzades només per vianants i ciclistes.
- Classe B 125: Voreres, zones de vianants i superfícies semblants, àrees d'estacionament i aparcaments de varis pisos per a cotxes.
- Classe C 250: Vorals i cunetes de carrers, que mesurada a partir de la vorada de la vorera s'extèn en un màxim de 0,5 m sobre la calçada i 0,2 m sobre la vorera
- Classe D 400: Calçades de carreteres (inclòs carrers de vianants), vorals estabilitzats i zones d'aparcament per a tot tipus de vehícles.
- Classe E 600: Zones per les que circul·len vehicles de gran tonelatje (paviments d'aeroports, molls, etc.).
- Classe F 900: Zones sotmeses a càrregues particularment elevades (paviments d'aeroports)
Tots els elements que formen el dispositiu han d'estar protegits contra la corrossió.
El dispositiu ha d'estar lliure de defectes que puguin perjudicar el seu bon estat per tal de ser utilitzat.
Les tapes o reixes metàl·liques, han de tenir la superfície superior antilliscant.
Quan estiguin combinat un metall amb el formigó, o qualsevol altre material, ambdós han de tenir una adherència satisfactoria.
Els dispositius han de ser compatibles amb els seus assentaments. El conjunt no ha de produir soroll al trepitjar-lo.
Les tapes o reixes han d'estar asegurades en la seva posició contra el desplaçament degut al trànsit amb una fondària d'encastament suficient o amb un dispositiu de tancament.
La tapa o reixa ha de quedar asegurada dins del bastiment per algún dels següents procediments:
- Amb un dispositiu de tanca
- Amb suficient massa superficial
- Amb una característica específica en el diseny
El disseny d'aquests procediments ha de permetre que la tapa o reixa es pugui obrir amb una eina d'us normal.
El disseny del conjunt ha de garantir la posició correcta de la tapa o reixa en relació amb el bastiment.
S'han de preveure dispositius que permetin garantir un desbloquejament de la tapa o reixa i la seva apertura.
La tapa o reixa ha de recolzar-se en el bastiment en tot el seu perímetre. La pressió del recolzament corresponent a la càrrega d'assaig no ha de superar els 7,5 N/mm2. El recolzament ha de contribuir a l'estabilitat de la reixa o tapa en condicions d'us.
L'alçària del bastiment dels dispositus de tancament de les classes D 400, E 600 i F 900, ha de ser com a mínim de 100 mm.
La superfície superior de les reixes, tapes i bastiment ha de ser plana, només les reixes de la classe D 400 poden tenir una superfície cóncava.
La franquicia total entre els diferents elements dels dispositius de cobriment i tancament, han de complir les especificacions següents:
- Un o dos elements:
    - Pas lliure <= 400 mm: =< 7 mm
    - Pas lliure > 400 mm: =< 9 mm
- Tres o més elements:
    - Franquícia del conjunt: <= 15 mm
    - Franquícia de cada element individual: <= 5 mm
Fondària d'encastament (classes D 400 a F 900): >= 50 mm
Toleràncies:
- Planor: ± 1% del pas lliure; <= 6 mm
- Dimensions: ± 1 mm
- Guerxament: ± 2 mm
Si el dispositiu de tancament te forats de ventilació, aquests han de complir les condicions següents:
Superfície de ventilació:
- Pas lliure <= 600 mm: >= 5% de la superfície d'un cercle, amb un diàmetre igual a la pas lliure
- Pas lliure > 600 mm: >= 140 cm2
Dimensions dels forats de ventilació:
- Ranures:

    - Llargària: <= 170 mm
    - Amplària:
        - Classes A 15 a B 125: 18-25 mm
        - Classes C 250 a F 900: 18-32 mm
- Forats:
    - Diàmetre:
        - Classes A 15 a B 125: 18-38 mm
        - Classes C 250 a F 900: 30-38 mm

BASTIMENT AMB REIXA O TAPA PRACTICABLE:
El conjunt ha d'obrir i tancar correctament.
Un cop tancada, la tapa o reixa ha de quedar enrasada amb el bastiment.
L'angle respecte a la horitzontal, de la reixa oberta, ha de ser com a mínim de 100°.

REIXA:
Les dimensions dels intervals entre brèndoles han d'estar determinades en funció de la capacitat de desgüàs de la reixa i han d'estar uniformement repartits en l'obertura lliure.
La superfície d'absorció no ha de ser menor que el 30% de l'obertura lliure.
L'amplària i llargària màxims dels espais entre brèndoles, ha de complir l'especificat a l'apartat 7.9.1 i 7.9.2 de l'UNE-EN 124.

BASTIMENT:
Ha de ser pla i ben escairat.
Els perfils que el formen han de ser rectes quan el bastiment és rectangular.
Ha de portar potes d'ancoratge distribuïdes uniformement i, com a mínim, una a cada angle si el bastiment és rectangular i tres si és circular.
Separació entre potes d'ancoratge: <= 60 cm
Llargària dels elements de fixació: >= 30 mm
Toleràncies:
- Alçària del bastiment: ± 1,5 mm
- Amplària (sempre que l'encaix de la reixa sigui el correcte): <= 0,25% llargària
- Rectitud dels perfils: Fletxa: <= 0,25% llargària
- Dimensions exteriors del bastiment: ± 2 mm

BASTIMENT D'ACER GALVANITZAT AMB TRAVES:
Ha d'anar reforçat amb traves soldades de tub de secció quadrada o de passamà del mateix material.
Separació entre traves: <= 100 cm
Dimensions del tub de travada: 20 x 20 mm
Alçària del passamà de travada: 60 mm

REIXA FIXA:
Ha de portar potes d'ancoratge distribuïdes uniformement i, com a mínim, una a cada angle si el bastiment és rectangular i tres si és circular.
Separació entre potes d'ancoratge: <= 60 cm
Llargària dels elements de fixació: >= 30 mm

ELEMENTS AMB RECOBRIMENT DE PINTURA BITUMINOSA:
El recobriment de pintura bituminosa, ha de formar una capa contínua que ha de cobrir a l'element completament.
Ha de tenir un color, una lluentor i una textura uniformes.
La pintura ha d'estar ben adherida al suport, no ha de tenir bullofes, escrostonament, ni altres defectes superficials.

DISPOSITIUS DE TANCAMENT D'ACER:
Gruix: >= 2,75 mm
Gruix i massa del galvanitzat:
- Gruix de l'acer >= 2,75 a < 5 mm: >= 50 micres i 350 g/m2
- Gruix de l'acer >= 5 mm: >= 65 micres i 450 g/m2

ELEMENTS DE FOSA:
La fosa ha de ser gris, de grafit laminar (fosa gris normal, conforme a la norma UNE-EN 1561) o de grafit esferoïdal (fosa nodular o dúctil, conforme a la norma UNE-EN 1563).
Les peces han de ser netes, lliures de sorra solta, d'òxid o de qualsevol altre tipus de residu.
No ha de tenir defectes superficials (esquerdes, rebaves, bufaments, inclusions de sorra, gotes fredes, etc.).

BASTIMENT I TAPA O REIXA DE FOSA GRISA:
La fosa ha de ser grisa, amb grafit en vetes fines repartides uniformement i sense zones de fosa blanca.

Les dimensions de la cara inferior han de ser més petites que les corresponents a la cara superior.
Quan la peça hagi de portar potes d'ancoratge, aquestes han de ser de la mateixa colada.
Resistència a tracció de la fosa, proveta cilíndrica (UNE 36-111): >= 180 N/mm2
Duresa Brinell (UNE_EN_ISO 6506/1): >= 155 HB
Contingut de ferrita, a 100 augments: <= 10%
Contingut de fòsfor: <= 0,15%
Contingut de sofre: <= 0,14%

ELEMENTS D'ACER GALVANITZAT:
Ha de ser de perfils conformats d'acer S235JR, soldats.
El conjunt ha d'estar lligat sòlidament amb soldadura.
El recobriment de zinc ha d'estar ben adherit. Ha de ser llis, sense discontinuïtats, exfoliacions ni taques.
Límit elàstic de l'acer: >= 240 N/mm2
Resistència a tracció de l'acer: >= 340 N/mm2
Massa de recobriment del galvanitzat: >= 360 g/m2
Puresa del zinc de recobriment: >= 98,5%

2.- CONDICIONS DE SUBMINISTRAMENT I EMMAGATZEMATGE

BASTIMENT:
Subministrament: Amb les proteccions necessàries perquè arribi a l'obra amb les condicions exigides i amb l'escairat previst.
Emmagatzematge: En posició horitzontal sobre superfícies planes i rígides per tal d'evitar deformacions o danys que alterin les seves característiques.

BASTIMENT I TAPA O REIXA:
Subministrament: Embalats en caixes. Cada caixa ha de portar escrit el nombre de peces que conté i les seves dimensions.
Emmagatzematge: En posició horitzontal sobre superfícies planes i rígides per tal d'evitar deformacions o danys que alterin les seves característiques.

3.- UNITAT I CRITERIS D'AMIDAMENT

Unitat d'amidament: la indicada a la descripció de l'element
Criteri d'amidament: quantitat necessària subministrada a l'obra

4.- NORMATIVA DE COMPLIMENT OBLIGATORI

BASTIMENT I TAPA O BASTIMENT I REIXA:
UNE-EN 124:1995 Dispositivos de cubrimiento y de cierre para zonas de circulación utilizadas por peatones y vehículos. Principios de construcción, ensayos de tipo, marcado, control de calidad.

ELEMENTS DE FOSA GRIS:
* UNE 36111:1973 Fundición gris. Tipos, características y condiciones de suministro de piezas moldeadas.

5.- CONDICIONS DE CONTROL DE RECEPCIÓ

CONDICIONS DE MARCATGE I CONTROL DE LA DOCUMENTACIÓ:
La tapa o reixa i el bastiment han de tenir marcades de forma indeleble les indicacions següents:
- El codi de la norma UNE EN 124
- La classe segons la norma UNE EN 124
- El nom o sigles de fabricant i el lloc de fabricació
- Referència, marca o certificació si en tè

OPERACIONS DE CONTROL EN BASTIMENTS, TAPES I REIXES DE FOSA:
Les tasques de control a realitzar són les següents:
- Recepció del certificat de qualitat del fabricant, d'acord a les condicions del plec.

CRITERIS DE PRESA DE MOSTRES:
Les operacions de control s'han de realitzar segons les indicacions de la DF.

INTERPRETACIÓ DE RESULTATS I ACTUACIONS EN CAS D'INCOMPLIMENT:
No s'acceptarà l'ús de materials que no arribin acompanyats del corresponent certificat de qualitat del fabricant.
En cas de disconformitat d'un control geomètric o de pes, es rebutjarà la peça assajada i s'incrementarà el control, en primer lloc, fins al 20% de les peces, i en cas de seguir observant deficiències, fins al 100% del subministrament.

BD - MATERIALS PER A EVACUACIÓ, CANALITZACIÓ I VENTILACIÓ ESTÀTICA

BD7 - TUBS PER A CLAVEGUERES I COL·LECTORS

BD7F - TUBS DE PVC PER A CLAVEGUERES I COL·LECTORS

0.- ELEMENTS QUE CONTEMPLA EL PLEC

BD7FRCA1.

1.- DEFINICIÓ I CARACTERÍSTIQUES DELS ELEMENTS

Tubs de PVC-U per a l'execució d'obres de sanejament.
S'han considerat els tipus següents:
- Tub de PVC de formació helicoïdal per a clavegueres i col·lectors
- Tub de PVC-U per a sanejament amb pressió
- Tub de PVC-U per a sanejament sense pressió
- Tub de PVC-U de paret estructurada per a sanejament sense pressió

CARACTERÍSTIQUES GENERALS:
La superfície ha de ser de color uniforme i no ha de tenir fissures.
Els extrems han d'acabar amb un tall perpendicular a l'eix i sense rebaves.
TUB DE FORMACIÓ HELICOÏDAL:
Tub rígid, format enrollant una banda nervada amb les vores conformades. La unió de la banda ha d'estar soldada químicament.
La cara interior del tub ha de ser llisa.
La cara exterior del tub ha de ser nervada.
En els tubs per a anar formigonats, els nervis han de tenir forma de "T".
El tub, quan sigui autoportant, ha de resistir sense deformacions les càrregues interiors i exteriors que rebrà quan estigui en servei.
Característiques de la banda de PVC:
- Densitat: >= 1350 kg/m3, <= 1460 kg/m3
- Coeficient de dilatació lineal a 0°C: >= 60 millonèsimes/°C, <= 80 millonèsimes/°C
- Temperatura de reblaniment Vicat: >= 79°C
- Resistència a la tracció simple: 50 N/mm2
- Allargament al trencament: >= 80%
- Absorció d'aigua: <= 1 mg/cm2
- Opacitat: 0,2%

TUB DE PVC-U PER A SANEJAMENT AMB PRESSIÓ
L'aspecte de la superfície interna i externa dels tubs ha d'ésser llisa, neta i exempta de fissures, cavitats, i d'altres defectes superficials. El material no pot contenir cap impuresa visible sense augment.
El color del tub ha de ser gris o marró i uniforme en tot el gruix de la paret.
La paret del tub ha de ser opac.
Característiques mecàniques:
- Resistència a l'impacte: d'acord amb UNE-EN 1452-2.
- Resistència a la pressió interna: d'acord amb UNE-EN 1452-2.

Característiques físiques:
- Temperatura de reblaniment Vicat (VST): >= 80°C d'acord amb assaig UNE-EN 727
- Retracció longitudinal: <= 5% d'acord amb assaig UNE-EN 743.
- Grau de gelificació: No hi pot haver cap atac en cap punt de la superfície de la proveta d'acord amb assaig UNE-EN 580.

Els junts d'estanqueïtat i adhesius han d'estar conformes a UNE-EN 1452-2.
Toleràncies:
- Diàmetre exterior:
  - 25-32-40-50: 0,2 mm.
  - 63-75-90: 0,3 mm.
  - 110-125: 0,4 mm.
  - 140-160: 0,5 mm
  - 180-200: 0,6 mm
  - 225: 0,7 mm

  - 250: 0,8 mm
  - 280: 0,9 mm
  - 315: 1,0 mm
  - 355: 1,1 mm
  - 400: 1,2mm
  - 450: 1,4mm
  - 500: 1,5 mm
  - 560: 1,7 mm
  - 630: 1,9 mm
  - 710-800-900-1000: 2,0 mm
- Gruix parets: és variable depenent del diàmetre i la pressió admissible. UNE-EN 1452-2
- Llargària i embocadures: d'acord amb UNE-EN 1456-1 i UNE-EN 1452-2

TUB DE PVC-U PER A SANEJAMENT SENSE PRESSIÓ
L'aspecte de la superfície interna i externa dels tubs ha d'ésser llisa, neta i exempta de fissures, cavitats, i d'altres defectes superficials. El material no pot contenir cap impuresa visible sense augment.
Aquests tubs es col·locaran d'acord amb un codi d'aplicació:
- "D" codi per a àrea d'aplicació que es situa a menys d'1 m de l'edifici i on els tubs i accessoris estan enterrats i connectats als sistemes d'evacuació d'aigües residuals de d'edifici.
- "U" codi per a àrea d'aplicació que es situa a més d'1 m de l'edifici al que es connecta el sistema de canalització enterrada.

Característiques mecàniques:
- Resistència a l'impacte: d'acord amb assaigs especificats en UNE-EN 1401-1

Característiques físiques:
- Temperatura de reblaniment Vicat (VST) >= 79 °C. D'acord amb assaig UNE-EN 727
- Retracció longitudinal en calent <=5%. D'acord amb assaig UNE-EN 743
- Grau de gelificació: No hi pot haver cap atac en cap punt de la superfície de la proveta d'acord amb assaig UNE-EN 580.

Els junts d'estanqueïtat i adhesius han d'estar conformes a UNE-EN 1401-1.
Toleràncies:
- Diàmetre exterior:
  - 110-125: 0,3mm.
  - 160: 0,4 mm
  - 200-250: 0,5 mm
  - 315: 0,6 mm
  - 355-400: 0,7 mm
  - 450: 0,8 mm
  - 500: 0,9 mm
  - 630: 1,1 mm
  - 710: 1,2mm
  - 800: 1,3 mm
  - 900: 1,5 mm
  - 1000: 1,6 mm
- Gruix parets: és variable depenent del diàmetre i la sèrie del tub d'acord amb taules UNE-EN 1401-1
- Llargària útil o efectiva no ha d'ésser inferior a la declarada pel fabricant.
- Si hi ha xamfrà en el gruix de la paret del tub, ha de ser de 15 a 45 graus en relació a l'eix del tub. d'acord amb UNE-EN 1401-1.

2.- CONDICIONS DE SUBMINISTRAMENT I EMMAGATZEMATGE

Subministrament: Protegit per tal que arribi a l'obra amb les condicions exigides.
Emmagatzematge: En llocs protegits d'impactes, dels raigs solars i ben ventilats. S'han d'apilar horitzontalment i paral·lelament sobre superfícies planes, s'han de capicular les esbocadures per capes o bé situar-les en un mateix costat, i separar les capes per mitjà de separadors. L'alçària de la pila ha de ser <= 1,5 m.

3.- UNITAT I CRITERIS D'AMIDAMENT

Unitat d'amidament: la indicada a la descripció de l'element
Criteri d'amidament: quantitat necessària subministrada a l'obra

4.- NORMATIVA DE COMPLIMENT OBLIGATORI

TUB DE FORMACIÓ HELICOÏDAL O TUB INJECTAT PER A UNIÓ ENCOLADA DE DN > 315 MM:
No hi ha normativa de compliment obligatori.
TUB DE PVC-U PER A SANEJAMENT AMB PRESSIÓ
UNE-EN 1456-1:2002 Sistemas de canalización en materiales plásticos para saneamiento enterrado o aéreo con presión. Poli(cloruro de vinilo) no plastificado (PVC-U). Parte 1: Especificaciones para

tubos, accesorios y el sistema.
UNE-EN 1452-2:2000 Sistemas de canalización en materiales plásticos para conducción de agua. Poli(cloruro de vinilo) no plastificado (PVC-U). Parte 2: Tubos.
TUB DE PVC-U PER A SANEJAMENT SENSE PRESSIÓ
UNE-EN 1401-1:1998 Sistemas de canalización en materiales plásticos para saneamiento enterrado sin presión. Poli(cloruro de vinilo) no plastificado (PVC-U). Parte 1: Especificaciones para tubos, accesorios y el sistema.
TUB DE PVC-U DE PARET ESTRUCTURADA SENSE PRESSIÓ:
No hi ha normativa de compliment obligatori.

5.- CONDICIONS DE CONTROL DE RECEPCIÓ

CONDICIONS DE MARCATGE I CONTROL DE LA DOCUMENTACIÓ:
Els tubs per sanejament amb pressió, han d'anar marcats o impresos directament sobre el tub a intervals d'1 m. de forma que sigui llegible després d'emmagatzemar-los, exposició a l'intempèrie i instal·lació, i mantenir-se llegible durant la vida del producte. El marcat no pot produir fissures o defectes que influeixin desfavorablement sobre l'aptitud del tub.
El tub ha d'anar marcat amb la següent informació com a mínim:
- Número normativa (UNE-EN 1456-1)
- Nom i/o marca comercial
- Material (PVC-U)
- Diàmetre exterior nominal i gruix de la paret
- Pressió nominal
- Informació del fabricant (període de fabricació i nom o codi de la ciutat de fabricació si el fabricant produeix en diferents ciutats).
- Número de la línia d'extrusió

Els tubs per sanejament sense pressió, han d'anar marcats o impresos directament sobre el tub de forma que sigui llegible després d'emmagatzemar-los, en exposició a l'intempèrie i en la instal·lació, i mantenir-se llegible durant la vida del producte. El marcat no pot produir fissures o defectes que influeixin desfavorablement sobre l'aptitud del tub.
El tub ha d'anar marcat amb la següent informació com a mínim:
- Número normativa (UNE-EN 1401-1)
- Codi de l'àrea d'aplicació (U o UD)
- Nom i/o marca comercial
- Dimensió nominal
- Gruix mínim de la paret o SDR
- Material (PVC-U)
- Rigidesa anular nominal
- Informació del fabricant (període de fabricació i nom o codi de la ciutat de fabricació si el fabricant produeix en diferents ciutats.
- Prestacions en clima fred (si és el cas)

OPERACIONS DE CONTROL:
- Abans de començar l'obra, si varia el subministrament, i per cada tipus diferent que arribi a l'obra, es demanaran al contractista els certificats del fabricant que garanteixin el compliment del plec de condicions tècniques, incloent els resultats dels assaigs següents, realitzats per un laboratori acreditat:
  - Resistència a la tracció (UNE 53112)
  - Allargament fins a la ruptura (UNE 53112)
  - Resistència a la pressió interna (UNE-EN 921)
  - Densitat (UNE-EN ISO 11833-1)
  - Resistència al diclorometà a una temperatura especificada (UNE-EN 580)
  - Temperatura de reblaniment Vicat (UNE-EN 727)
  - Retracció longitudinal en calent (EN 743)
  - Estanquitat a l'aigua (UNE-EN 1277)
  - Resistència a l'impacte (UNE-EN 744)

En cas de no presentar aquests resultats, o que la DF tingui dubtes de la seva representativitat, es realitzaran aquests assaigs sobre el material rebut, a càrrec del contractista.
- Es comprovaran per cada 200 m o fracció de tub d'un mateix diàmetre que s'hagi de col·locar, i sobre una mostra de 2 tubs, les característiques geomètriques següents:
  - 5 mesures del diàmetre exterior (1 tub)
  - 5 mesures de longitud (1tub)
  - N mesures del gruix (1 tub) depenen del diàmetre nominal (DN):
    - 8 mesures per DN <= 250
    - 12 mesures per 250 < DN <= 630
    - 24 mesures per DN > 630

En cas de que el material disposi de la Marca AENOR, marcatge CE o altre legalment reconeguda a un país de l'UE, es pot prescindir de la presentació dels assaigs de control de recepció.
CRITERIS DE PRESA DE MOSTRES:
Els controls s'han de realitzar segons les instruccions de la DF i els criteris indicats a les normes

de procediment corresponents.
INTERPRETACIÓ DE RESULTATS I ACTUACIONS EN CAS D'INCOMPLIMENT:
Control estructural i físic:
- No s'autoritzarà la col·locació de peces que no vagin acompanyades del certificat del fabricant.
- En el cas de que un dels assaigs no resulti satisfactori, es repetirà sobre 2 mostres més del lot assajat. Només s'acceptarà el lot, amb l'excepció del tub defectuós assajat, quan ambdós resultats siguin correctes.

Control geomètric:
- En el cas de que resultat d'una mesura no resulti satisfactori, es repetirà la mesura sobre 2 altres tubs.
- Només s'acceptarà el lot, amb l'excepció del tub defectuós assajat, quan ambdós resultats siguin correctes.

BD - MATERIALS PER A EVACUACIÓ, CANALITZACIÓ I VENTILACIÓ ESTÀTICA

BDD - MATERIALS PER A POUS DE REGISTRE

BDD1- - BASTIMENT I TAPA DE FOSA DÚCTIL PER A REGISTRE

0.- ELEMENTS QUE CONTEMPLA EL PLEC

BDD1-1KH8,BDD1-1KH0.

Plec de condicions
1.- DEFINICIÓ I CONDICIONS DELS ELEMENTS
Dispositius de cobriment i tancament per a pous, pericons, embornals o interceptors i materials complementaris per a pous de registre.
S'han considerat els elements següents:
- Bastiment i tapa per a pous i pericons de registre de canalitzacions
S'han considerat els materials següents per a tapes i reixes
- Fosa gris
- Fosa dúctil
- Acer
BASTIMENT I TAPA O BASTIMENT I REIXA:
La peça ha de tenir la forma i els gruixos adequats per a suportar les càrregues del trànsit.
Els dispositius de cobriment i tancament utilitzats en zones de circulació de vianants i/o de vehicles, s'han de classificar segons la norma UNE-EN 124, en alguna de les classes següents:
- Classe A 15: Zones susceptibles de ser utilitzades només per vianants i ciclistes.
- Classe B 125: Voreres, zones de vianants i superfícies semblants, àrees d'estacionament i aparcaments de varis pisos per a cotxes.
- Classe C 250: Vorals i cunetes de carrers, que mesurada a partir de la vorada de la vorera s'extèn en un màxim de 0,5 m sobre la calçada i 0,2 m sobre la vorera
- Classe D 400: Calçades de carreteres (inclòs carrers de vianants), vorals estabilitzats i zones d'aparcament per a tot tipus de vehícles.
- Classe E 600: Zones per les que circul·len vehicles de gran tonelatje (paviments d'aeroports, molls, etc.).
- Classe F 900: Zones sotmeses a càrregues particularment elevades (paviments d'aeroports)
Tots els elements que formen el dispositiu han d'estar protegits contra la corrossió.
El dispositiu ha d'estar lliure de defectes que puguin perjudicar el seu bon estat per tal de ser utilitzat.
Les tapes o reixes metàl·liques, han de tenir la superfície superior antilliscant.
Quan estiguin combinat un metall amb el formigó, o qualsevol altre material, ambdós han de tenir una adherència satisfactoria.
Els dispositius han de ser compatibles amb els seus assentaments. El conjunt no ha de produir soroll al trepitjar-lo.
Les tapes o reixes han d'estar asegurades en la seva posició contra el desplaçament degut al trànsit amb una fondària d'encastament suficient o amb un dispositiu de tancament.
La tapa o reixa ha de quedar asegurada dins del bastiment per algún dels següents procediments:
- Amb un dispositiu de tanca
- Amb suficient massa superficial
- Amb una característica específica en el diseny

El disseny d'aquests procediments ha de permetre que la tapa o reixa es pugui obrir amb una eina d'us normal.
El disseny del conjunt ha de garantir la posició correcta de la tapa o reixa en relació amb el bastiment.
S'han de preveure dispositius que permetin garantir un desbloquejament de la tapa o reixa i la seva obertura.
La tapa o reixa ha de recolzar-se en el bastiment en tot el seu perímetre. La pressió del recolzament corresponent a la càrrega d'assaig no ha de superar els 7,5 N/mm2. El recolzament ha de contribuir a l'estabilitat de la reixa o tapa en condicions d'us.
L'alçària del bastiment dels dispositus de tancament de les classes D 400, E 600 i F 900, ha de ser com a mínim de 100 mm.
La superfície superior de les reixes, tapes i bastiment ha de ser plana, només les reixes de la classe D 400 poden tenir una superfície cóncava.
El pas lliure dels dispositius de tancament utilitzats com a pas d'home, s'han d'ajustar a les normes de seguretat en funció del lloc a on s'instal·lin. En general han de tenir un diàmetre mínim de 600 mm.
La franquicia total entre els diferents elements dels dispositius de cobriment i tancament, han de complir les especificacions següents:
- Un o dos elements: - Pas lliure <= 400 mm: =< 7 mm - Pas lliure > 400 mm: =< 9 mm
- Tres o més elements: - Franquícia del conjunt: <= 15 mm - Franquícia de cada element individual: <= 5 mm
Fondària d'encastament (classes D 400 a F 900): >= 50 mm
Toleràncies:
- Planor: ± 1% del pas lliure; <= 6 mm
- Dimensions: ± 1 mm
- Guerxament: ± 2 mm
Si el dispositiu de tancament te forats de ventilació, aquests han de complir les condicions següents:
Superfície de ventilació:
- Pas lliure <= 600 mm: >= 5% de la superfície d'un cercle, amb un diàmetre igual a la pas lliure
- Pas lliure > 600 mm: >= 140 cm2
Dimensions dels forats de ventilació:
- Ranures: - Llargària: <= 170 mm - Amplària: - Classes A 15 a B 125: 18-25 mm - Classes C 250 a F 900: 18-32 mm
- Forats: - Diàmetre: - Classes A 15 a B 125: 18-38 mm - Classes C 250 a F 900: 30-38 mm
BASTIMENT AMB REIXA O TAPA PRACTICABLE:
El conjunt ha d'obrir i tancar correctament.
Un cop tancada, la tapa o reixa ha de quedar enrasada amb el bastiment.
L'angle respecte a la horitzontal, de la reixa oberta, ha de ser com a mínim de 100°.
ELEMENTS AMB RECOBRIMENT DE PINTURA BITUMINOSA:
El recobriment de pintura bituminosa, ha de formar una capa contínua que ha de cobrir a l'element completament.
Ha de tenir un color, una lluentor i una textura uniformes.
La pintura ha d'estar ben adherida al suport, no ha de tenir bullofes, escrostonament, ni altres defectes superficials.
DISPOSITIUS DE FORMIGÓ ARMAT:
En els dispositius de tancament de les classes A 15 a D 400 de formigó armat, les arestes i superfícies de contacte entre el bastiment i la tapa, han d'estar protegides amb una xapa de fosa o d'acer galvanitzat en calent.
- A 15: >= 2 mm
- B 125: >= 3 mm
- C 250: >= 5 mm
- D 400: >= 6 mm
- E 600 i F 900: A determinar en funció de cada disseny
Gruix mínim de fosa o d'acer:
Resistència característica a la compressió del formigó després de 28 dies:
- Classe B 15 a F 900: >= 40 N/mm2
- Classe A 15: >= 25 N/mm2
Gruix del recobriment de formigó de l'armadura d'acer: >= 20 mm
ELEMENTS DE FOSA:
La fosa ha de ser gris, de grafit laminar (fosa gris normal, conforme a la norma UNE-EN 1561) o de grafit esferoïdal (fosa nodular o dúctil, conforme a la norma UNE-EN 1563).
Les peces han de ser netes, lliures de sorra solta, d'òxid o de qualsevol altre tipus de residu. No ha de tenir defectes superficials (esquerdes, rebaves, bufaments, inclusions de sorra, gotes fredes, etc.).

2.- CONDICIONS DE SUBMINISTRAMENT I EMMAGATZEMATGE

BASTIMENT I TAPA O REIXA:
Subministrament: Embalats en caixes. Cada caixa ha de portar escrit el nombre de peces que conté i les seves dimensions.
Emmagatzematge: En posició horitzontal sobre superfícies planes i rígides per tal d'evitar deformacions o danys que alterin les seves característiques.

3.- UNITAT I CRITERI D'AMIDAMENT

Unitat d'amidament: la indicada a la descripció de l'element
Criteri d'amidament: quantitat necessària subministrada a l'obra

4.- NORMATIVA DE COMPLIMENT OBLIGATORI

BASTIMENT I TAPA O BASTIMENT I REIXA:
UNE-EN 124:1995 Dispositivos de cubrimiento y de cierre para zonas de circulación utilizadas por peatones y vehículos. Principios de construcción, ensayos de tipo, marcado, control de calidad.

5.- CONDICIONS DE CONTROL DE RECEPCIÓ

CONDICIONS DE MARCATGE I CONTROL DE LA DOCUMENTACIÓ:
La tapa o reixa i el bastiment han de tenir marcades de forma indeleble les indicacions següents:
- El codi de la norma UNE EN 124
- La classe segons la norma UNE EN 124
- El nom o sigles de fabricant i el lloc de fabricació
- Referència, marca o certificació si en tè

OPERACIONS DE CONTROL EN BASTIMENTS, TAPES I REIXES DE FOSA:
Les tasques de control a realitzar són les següents:
- Recepció del certificat de qualitat del fabricant, d'acord a les condicions del plec.

CRITERIS DE PRESA DE MOSTRES:
Les operacions de control s'han de realitzar segons les indicacions de la DF.

INTERPRETACIÓ DE RESULTATS I ACTUACIONS EN CAS D'INCOMPLIMENT:
No s'acceptarà l'ús de materials que no arribin acompanyats del corresponent certificat de qualitat del fabricant.
En cas de disconformitat d'un control geomètric o de pes, es rebutjarà la peça assajada i s'incrementarà el control, en primer lloc, fins al 20% de les peces, i en cas de seguir observant deficiències, fins al 100% del subministrament.

BD - MATERIALS PER A EVACUACIÓ, CANALITZACIÓ I VENTILACIÓ ESTÀTICA

BDD - MATERIALS PER A POUS DE REGISTRE

BDDZ - MATERIALS AUXILIARS PER A POUS DE REGISTRE

0.- ELEMENTS QUE CONTEMPLA EL PLEC

BDDZCHD0.

1.- DEFINICIÓ I CARACTERÍSTIQUES DELS ELEMENTS

Dispositius de cobriment i tancament per a pous, pericons, embornals o interceptors i materials complementaris per a pous de registre.
S'han considerat els elements següents:
- Bastiment i tapa per a pous i pericons de registre de canalitzacions

S'han considerat els materials següents per a tapes i reixes
- Fosa gris
- Fosa dúctil
- Acer

BASTIMENT I TAPA O BASTIMENT I REIXA:
La peça ha de tenir la forma i els gruixos adequats per a suportar les càrregues del trànsit.
Els dispositius de cobriment i tancament utilitzats en zones de circulació de vianants i/o de vehicles, s'han de classificar segons la norma UNE-EN 124, en alguna de les classes següents:
- Classe A 15: Zones susceptibles de ser utilitzades només per vianants i ciclistes.
- Classe B 125: Voreres, zones de vianants i superfícies semblants, àrees d'estacionament i aparcaments de varis pisos per a cotxes.
- Classe C 250: Vorals i cunetes de carrers, que mesurada a partir de la vorada de la vorera s'extèn en un màxim de 0,5 m sobre la calçada i 0,2 m sobre la vorera
- Classe D 400: Calçades de carreteres (inclòs carrers de vianants), vorals estabilitzats i zones d'aparcament per a tot tipus de vehícles.
- Classe E 600: Zones per les que circul·len vehicles de gran tonelatje (paviments d'aeroports, molls, etc.).
- Classe F 900: Zones sotmeses a càrregues particularment elevades (paviments d'aeroports)

Tots els elements que formen el dispositiu han d'estar protegits contra la corrossió.
El dispositiu ha d'estar lliure de defectes que puguin perjudicar el seu bon estat per tal de ser utilitzat.
Les tapes o reixes metàl·liques, han de tenir la superfície superior antilliscant.
Quan estiguin combinat un metall amb el formigó, o qualsevol altre material, ambdós han de tenir una adherència satisfactoria.
Els dispositius han de ser compatibles amb els seus assentaments. El conjunt no ha de produir soroll al trepitjar-lo.
Les tapes o reixes han d'estar asegurades en la seva posició contra el desplaçament degut al trànsit amb una fondària d'encastament suficient o amb un dispositiu de tancament.
La tapa o reixa ha de quedar asegurada dins del bastiment per algún dels següents procediments:
- Amb un dispositiu de tanca
- Amb suficient massa superficial
- Amb una característica específica en el diseny

El disseny d'aquests procediments ha de permetre que la tapa o reixa es pugui obrir amb una eina d'us normal.
El disseny del conjunt ha de garantir la posició correcta de la tapa o reixa en relació amb el bastiment.
S'han de preveure dispositius que permetin garantir un desbloquejament de la tapa o reixa i la seva apertura.
La tapa o reixa ha de recolzar-se en el bastiment en tot el seu perímetre. La pressió del recolzament corresponent a la càrrega d'assaig no ha de superar els 7,5 N/mm2. El recolzament ha de contribuir a l'estabilitat de la reixa o tapa en condicions d'us.
L'alçària del bastiment dels dispositus de tancament de les classes D 400, E 600 i F 900, ha de ser com a mínim de 100 mm.
La superfície superior de les reixes, tapes i bastiment ha de ser plana, només les reixes de la classe D 400 poden tenir una superfície cóncava.
El pas lliure dels dispositius de tancament utilitzats com a pas d'home, s'han d'ajustar a les normes de seguretat en funció del lloc a on s'instal·lin. En general han de tenir un diàmetre mínim de 600 mm.
- Complements per a pou de registre:
  - Graó d'acer galvanitzat
  - Graó de fosa
  - Fleix d'acer inoxidable i anells d'expansió per a junt d'estanquitat entre el tub i el pou de registre

La franquicia total entre els diferents elements dels dispositius de cobriment i tancament, han de complir les especificacions següents:
- Un o dos elements:
  - Pas lliure <= 400 mm: =< 7 mm
  - Pas lliure > 400 mm: =< 9 mm
- Tres o més elements:
  - Franquícia del conjunt: <= 15 mm
  - Franquícia de cada element individual: <= 5 mm

Fondària d'encastament (classes D 400 a F 900): >= 50 mm
Toleràncies:
- Planor: ± 1% del pas lliure; <= 6 mm
- Dimensions: ± 1 mm
- Guerxament: ± 2 mm

Si el dispositiu de tancament te forats de ventilació, aquests han de complir les condicions següents:
Superfície de ventilació:
- Pas lliure <= 600 mm: >= 5% de la superfície d'un cercle, amb un diàmetre igual a la pas lliure
- Pas lliure > 600 mm: >= 140 cm2

Dimensions dels forats de ventilació:
- Ranures:

  - Llargària: <= 170 mm
  - Amplària:
    - Classes A 15 a B 125: 18-25 mm
    - Classes C 250 a F 900: 18-32 mm
- Forats:
  - Diàmetre:
    - Classes A 15 a B 125: 18-38 mm
    - Classes C 250 a F 900: 30-38 mm

BASTIMENT AMB REIXA O TAPA PRACTICABLE:
El conjunt ha d'obrir i tancar correctament.
Un cop tancada, la tapa o reixa ha de quedar enrasada amb el bastiment.
L'angle respecte a la horitzontal, de la reixa oberta, ha de ser com a mínim de 100°.

ELEMENTS AMB RECOBRIMENT DE PINTURA BITUMINOSA:
El recobriment de pintura bituminosa, ha de formar una capa contínua que ha de cobrir a l'element completament.
Ha de tenir un color, una lluentor i una textura uniformes.
La pintura ha d'estar ben adherida al suport, no ha de tenir bullofes, escrostonament, ni altres defectes superficials.

DISPOSITIUS DE FORMIGÓ ARMAT:
En els dispositius de tancament de les classes A 15 a D 400 de formigó armat, les arestes i superfícies de contacte entre el bastiment i la tapa, han d'estar protegides amb una xapa de fosa o d'acer galvanitzat en calent.
- A 15: >= 2 mm
- B 125: >= 3 mm
- C 250: >= 5 mm
- D 400: >= 6 mm
- E 600 i F 900: A determinar en funció de cada disseny

Gruix mínim de fosa o d'acer:
Resistència característica a la compressió del formigó després de 28 dies:
- Classe B 15 a F 900: >= 40 N/mm2
- Classe A 15: >= 25 N/mm2

Gruix del recobriment de formigó de l'armadura d'acer: >= 20 mm

ELEMENTS DE FOSA:
La fosa ha de ser gris, de grafit laminar (fosa gris normal, conforme a la norma UNE-EN 1561) o de grafit esferoïdal (fosa nodular o dúctil, conforme a la norma UNE-EN 1563).
Les peces han de ser netes, lliures de sorra solta, d'òxid o de qualsevol altre tipus de residu.
No ha de tenir defectes superficials (esquerdes, rebaves, bufaments, inclusions de sorra, gotes fredes, etc.).

BASTIMENT I TAPA O REIXA DE FOSA GRISA:
La fosa ha de ser grisa, amb grafit en vetes fines repartides uniformement i sense zones de fosa blanca.
Les dimensions de la cara inferior han de ser més petites que les corresponents a la cara superior.
Quan la peça hagi de portar potes d'ancoratge, aquestes han de ser de la mateixa colada.
Resistència a tracció de la fosa, proveta cilíndrica (UNE 36-111): >= 180 N/mm2
Duresa Brinell (UNE_EN_ISO 6506/1): >= 155 HB
Contingut de ferrita, a 100 augments: <= 10%
Contingut de fòsfor: <= 0,15%
Contingut de sofre: <= 0,14%

GRAÓ D'ACER GALVANITZAT:
Graó de rodó d'acer llis, AE 215 L, fabricat per laminació en calent.
El graó ha de portar una platina d'acer soldada a cada un dels seus extrems, per a facilitar l'ancoratge.
Tots els segments del graó han d'estar continguts en el mateix pla.
La peça ha d'estar protegida amb una galvanització per immersió en calent.
El recobriment ha d'estar ben adherit. Ha de ser llis, sense taques, discontinuïtats, exfoliacions, etc.
Resistència a la tracció: 340 - 500 N/mm2
Límit elàstic (UNE 7-474): >= 220 N/mm2
Allargament a la ruptura: >= 23%
Característiques del galvanitzat:
- Densitat del metall dipositat: = 6,4 kg/dm3
- Massa del recobriment (UNE 37-501): = 610 g/m2
- Gruix (UNE 37-501): 85 micres

- Puresa del zenc (UNE 37.302): = 98,5%
- Adherència (UNE 37-501): sense exfoliacions ni despreniments
- Continuïtat del revestiment (UNE 37-501) : sense despreniments

Toleràncies:
- Dimensions: ± 2 mm
- Guerxament: ± 1 mm
- Diàmetre del rodó: - 5%

GRAÓ DE FOSA:
Graó emmotllat amb fosa de tipus nodular.
El grafit ha d'aparèixer en forma esferoïdal en una superfície >= 85% de la peça.
Ha de ser plana. Ha de tenir la forma i els gruixos adequats per a suportar les càrregues de servei.
A cada peça ha d'haver-hi la marca del fabricant.
Resistència a la tracció de la fosa (UNE 36-118): >= 380 N/mm2
Allargament a la ruptura: >= 17%
Contingut de perlita: <= 5%
Contingut de cementita a les zones d'encastament: <= 4%
Toleràncies:
- Dimensions: ± 2 mm
- Guerxament: ± 1 mm

FLEIX D'ACER INOXIDABLE I ANELLS D'EXPANSIÓ:
Peça de goma sintètica amb un fleix d'acer d'expansió per a la unió de la peça al pou de registre i una brida d'acer per a la unió de la peça amb el tub, configurant un junt flexible entre el pou de registre i el tub.
La goma ha de ser resistent als olis, àcids, l'ozó i les aigües residuals.
El fleix d'expansió i la brida han de ser d'acer inoxidable no magnètic.
El junt no ha de tenir defectes interns ni irregularitats superficials que puguin afectar la seva funció.
No ha de tenir porus.

2.- CONDICIONS DE SUBMINISTRAMENT I EMMAGATZEMATGE

BASTIMENT I TAPA O REIXA:
Subministrament: Embalats en caixes. Cada caixa ha de portar escrit el nombre de peces que conté i les seves dimensions.
Emmagatzematge: En posició horitzontal sobre superfícies planes i rígides per tal d'evitar deformacions o danys que alterin les seves característiques.

FLEIX D'ACER INOXIDABLE I ANELLS D'EXPANSIÓ:
Subministrament: Embalats en caixes. A cada element hi ha d'haver la marca del fabricant.
Emmagatzematge: De manera que no s'alterin les seves característiques.

GRAÓ:
Subministrament: Empaquetats sobre palets.
Emmagatzematge: En llocs secs i ventilats, de manera que no s'alterin les seves característiques.

3.- UNITAT I CRITERIS D'AMIDAMENT

Unitat d'amidament: la indicada a la descripció de l'element
Criteri d'amidament: quantitat necessària subministrada a l'obra

4.- NORMATIVA DE COMPLIMENT OBLIGATORI

BASTIMENT I TAPA O BASTIMENT I REIXA:
UNE-EN 124:1995 Dispositivos de cubrimiento y de cierre para zonas de circulación utilizadas por peatones y vehículos. Principios de construcción, ensayos de tipo, marcado, control de calidad.

ELEMENTS DE FOSA GRIS:
* UNE 36111:1973 Fundición gris. Tipos, características y condiciones de suministro de piezas moldeadas.

GRAÓ D'ACER GALVANITZAT:
No hi ha normativa de compliment obligatori.

GRAÓ DE FOSA:
* UNE 36118:1973 Fundición con grafito esferoidal. Tipos y condiciones de recepción y suministro de piezas moldeadas.

FLEIX D'ACER INOXIDABLE I ANELLS D'EXPANSIÓ:
* UNE 53571:1989 Elastómeros. Juntas de estanquidad de goma maciza para tuberías de suministro de agua, drenaje y alcantarillado. Especificaciones de los materiales.

5.- CONDICIONS DE CONTROL DE RECEPCIÓ

CONDICIONS DE MARCATGE I CONTROL DE LA DOCUMENTACIÓ:
La tapa o reixa i el bastiment han de tenir marcades de forma indeleble les indicacions següents:
- El codi de la norma UNE EN 124
- La classe segons la norma UNE EN 124
- El nom o sigles de fabricant i el lloc de fabricació
- Referència, marca o certificació si en tè

OPERACIONS DE CONTROL EN BASTIMENTS, TAPES I REIXES DE FOSA:
Les tasques de control a realitzar són les següents:
- Recepció del certificat de qualitat del fabricant, d'acord a les condicions del plec.

OPERACIONS DE CONTROL EN GRAONS:
Les tasques de control a realitzar són les següents:
- Comprovació del marcatge CE en cada entrega.
- Al cas de graons d'acer galvanitzat, una vegada per cada 10 unitats:
  - Assaig d'adherència d'un recobriment galvanitzat (UNE-EN ISO 1461)
  - Determinació de la massa per unitat de superfície d'una pel·lícula de galvanitzat (UNE-EN ISO 1461)

CRITERIS DE PRESA DE MOSTRES:
Les operacions de control s'han de realitzar segons les indicacions de la DF.

INTERPRETACIÓ DE RESULTATS I ACTUACIONS EN CAS D'INCOMPLIMENT:
No s'acceptarà l'ús de materials que no arribin acompanyats del corresponent certificat de qualitat del fabricant.
En cas de disconformitat d'un control geomètric o de pes, es rebutjarà la peça assajada i s'incrementarà el control, en primer lloc, fins al 20% de les peces, i en cas de seguir observant deficiències, fins al 100% del subministrament.

BD - MATERIALS PER A EVACUACIÓ, CANALITZACIÓ I VENTILACIÓ ESTÀTICA

BDK - MATERIALS PER A PERICONS DE CANALITZACIONS

BDKZ - MATERIALS AUXILIARS PER A PERICONS DE CANALITZACIONS

0.- ELEMENTS QUE CONTEMPLA EL PLEC

BDKZHJB0,BDKZSP01.

1.- DEFINICIÓ I CARACTERÍSTIQUES DELS ELEMENTS

Dispositius de cobriment i tancament per a pous, pericons, embornals o interceptors i materials complementaris per a pous de registre.
S'han considerat els elements següents:
- Bastiment i tapa per a pous i pericons de registre de canalitzacions
S'han considerat els materials següents per a tapes i reixes
- Fosa gris
- Fosa dúctil
- Acer

BASTIMENT I TAPA O BASTIMENT I REIXA:
La peça ha de tenir la forma i els gruixos adequats per a suportar les càrregues del trànsit.
Els dispositius de cobriment i tancament utilitzats en zones de circulació de vianants i/o de vehicles, s'han de classificar segons la norma UNE-EN 124, en alguna de les classes següents:
- Classe A 15: Zones susceptibles de ser utilitzades només per vianants i ciclistes.
- Classe B 125: Voreres, zones de vianants i superfícies semblants, àrees d'estacionament i

aparcaments de varis pisos per a cotxes.
- Classe C 250: Vorals i cunetes de carrers, que mesurada a partir de la vorada de la vorera s'extèn en un màxim de 0,5 m sobre la calçada i 0,2 m sobre la vorera
- Classe D 400: Calçades de carreteres (inclòs carrers de vianants), vorals estabilitzats i zones d'aparcament per a tot tipus de vehícles.
- Classe E 600: Zones per les que circul·len vehicles de gran tonelatje (paviments d'aeroports, molls, etc.).
- Classe F 900: Zones sotmeses a càrregues particularment elevades (paviments d'aeroports)

Tots els elements que formen el dispositiu han d'estar protegits contra la corrossió.
El dispositiu ha d'estar lliure de defectes que puguin perjudicar el seu bon estat per tal de ser utilitzat.
Les tapes o reixes metàl·liques, han de tenir la superfície superior antilliscant.
Quan estiguin combinat un metall amb el formigó, o qualsevol altre material, ambdós han de tenir una adherència satisfactoria.
Els dispositius han de ser compatibles amb els seus assentaments. El conjunt no ha de produir soroll al trepitjar-lo.
Les tapes o reixes han d'estar assegurades en la seva posició contra el desplaçament degut al trànsit amb una fondària d'encastament suficient o amb un dispositiu de tancament.
La tapa o reixa ha de quedar assegurada dins del bastiment per algún dels següents procediments:
- Amb un dispositiu de tanca
- Amb suficient massa superficial
- Amb una característica específica en el diseny

El disseny d'aquests procediments ha de permetre que la tapa o reixa es pugui obrir amb una eina d'us normal.
El disseny del conjunt ha de garantir la posició correcta de la tapa o reixa en relació amb el bastiment.
S'han de preveure dispositius que permetin garantir un desbloquejament de la tapa o reixa i la seva apertura.
La tapa o reixa ha de recolzar-se en el bastiment en tot el seu perímetre. La pressió del recolzament corresponent a la càrrega d'assaig no ha de superar els 7,5 N/mm2. El recolzament ha de contribuir a l'estabilitat de la reixa o tapa en condicions d'us.
L'alçària del bastiment dels dispositus de tancament de les classes D 400, E 600 i F 900, ha de ser com a mínim de 100 mm.
La superfície superior de les reixes, tapes i bastiment ha de ser plana, només les reixes de la classe D 400 poden tenir una superfície cóncava.
El pas lliure dels dispositius de tancament utilitzats com a pas d'home, s'han d'ajustar a les normes de seguretat en funció del lloc a on s'instal·lin. En general han de tenir un diàmetre mínim de 600 mm.
La franquicia total entre els diferents elements dels dispositius de cobriment i tancament, han de complir les especificacions següents:
- Un o dos elements:
  - Pas lliure <= 400 mm: =< 7 mm
  - Pas lliure > 400 mm: =< 9 mm
- Tres o més elements:
  - Franquícia del conjunt: <= 15 mm
  - Franquícia de cada element individual: <= 5 mm

Fondària d'encastament (classes D 400 a F 900): >= 50 mm
Toleràncies:
- Planor: ± 1% del pas lliure; <= 6 mm
- Dimensions: ± 1 mm
- Guerxament: ± 2 mm

Si el dispositiu de tancament te forats de ventilació, aquests han de complir les condicions següents:
Superfície de ventilació:
- Pas lliure <= 600 mm: >= 5% de la superfície d'un cercle, amb un diàmetre igual a la pas lliure
- Pas lliure > 600 mm: >= 140 cm2

Dimensions dels forats de ventilació:
- Ranures:
  - Llargària: <= 170 mm
  - Amplària:
    - Classes A 15 a B 125: 18-25 mm
    - Classes C 250 a F 900: 18-32 mm
- Forats:
  - Diàmetre:
    - Classes A 15 a B 125: 18-38 mm
    - Classes C 250 a F 900: 30-38 mm

BASTIMENT AMB REIXA O TAPA PRACTICABLE:
El conjunt ha d'obrir i tancar correctament.

Un cop tancada, la tapa o reixa ha de quedar enrasada amb el bastiment.
L'angle respecte a la horitzontal, de la reixa oberta, ha de ser com a mínim de 100°.

ELEMENTS AMB RECOBRIMENT DE PINTURA BITUMINOSA:
El recobriment de pintura bituminosa, ha de formar una capa contínua que ha de cobrir a l'element completament.
Ha de tenir un color, una lluentor i una textura uniformes.
La pintura ha d'estar ben adherida al suport, no ha de tenir bullofes, escrostonament, ni altres defectes superficials.

DISPOSITIUS DE FORMIGÓ ARMAT:
En els dispositius de tancament de les classes A 15 a D 400 de formigó armat, les arestes i superfícies de contacte entre el bastiment i la tapa, han d'estar protegides amb una xapa de fosa o d'acer galvanitzat en calent.
- A 15: >= 2 mm
- B 125: >= 3 mm
- C 250: >= 5 mm
- D 400: >= 6 mm
- E 600 i F 900: A determinar en funció de cada disseny

Gruix mínim de fosa o d'acer:
Resistència característica a la compressió del formigó després de 28 dies:
- Classe B 15 a F 900: >= 40 N/mm2
- Classe A 15: >= 25 N/mm2

Gruix del recobriment de formigó de l'armadura d'acer: >= 20 mm

ELEMENTS DE FOSA:
La fosa ha de ser gris, de grafit laminar (fosa gris normal, conforme a la norma UNE-EN 1561) o de grafit esferoïdal (fosa nodular o dúctil, conforme a la norma UNE-EN 1563).
Les peces han de ser netes, lliures de sorra solta, d'òxid o de qualsevol altre tipus de residu. No ha de tenir defectes superficials (esquerdes, rebaves, bufaments, inclusions de sorra, gotes fredes, etc.).

BASTIMENT I TAPA O REIXA DE FOSA GRISA:
La fosa ha de ser grisa, amb grafit en vetes fines repartides uniformement i sense zones de fosa blanca.
Les dimensions de la cara inferior han de ser més petites que les corresponents a la cara superior.
Quan la peça hagi de portar potes d'ancoratge, aquestes han de ser de la mateixa colada.
Resistència a tracció de la fosa, proveta cilíndrica (UNE 36-111): >= 180 N/mm2
Duresa Brinell (UNE_EN_ISO 6506/1): >= 155 HB
Contingut de ferrita, a 100 augments: <= 10%
Contingut de fòsfor: <= 0,15%
Contingut de sofre: <= 0,14%

2.- CONDICIONS DE SUBMINISTRAMENT I EMMAGATZEMATGE

BASTIMENT I TAPA O REIXA:
Subministrament: Embalats en caixes. Cada caixa ha de portar escrit el nombre de peces que conté i les seves dimensions.
Emmagatzematge: En posició horitzontal sobre superfícies planes i rígides per tal d'evitar deformacions o danys que alterin les seves característiques.

3.- UNITAT I CRITERIS D'AMIDAMENT

Unitat d'amidament: la indicada a la descripció de l'element
Criteri d'amidament: quantitat necessària subministrada a l'obra

4.- NORMATIVA DE COMPLIMENT OBLIGATORI

BASTIMENT I TAPA O BASTIMENT I REIXA:
UNE-EN 124:1995 Dispositivos de cubrimiento y de cierre para zonas de circulación utilizadas por peatones y vehículos. Principios de construcción, ensayos de tipo, marcado, control de calidad.

ELEMENTS DE FOSA GRIS:
* UNE 36111:1973 Fundición gris. Tipos, características y condiciones de suministro de piezas moldeadas.

5.- CONDICIONS DE CONTROL DE RECEPCIÓ

CONDICIONS DE MARCATGE I CONTROL DE LA DOCUMENTACIÓ:

La tapa o reixa i el bastiment han de tenir marcades de forma indeleble les indicacions següents:
- El codi de la norma UNE EN 124
- La classe segons la norma UNE EN 124
- El nom o sigles de fabricant i el lloc de fabricació
- Referència, marca o certificació si en tè

OPERACIONS DE CONTROL EN BASTIMENTS, TAPES I REIXES DE FOSA:
Les tasques de control a realitzar són les següents:
- Recepció del certificat de qualitat del fabricant, d'acord a les condicions del plec.

CRITERIS DE PRESA DE MOSTRES:
Les operacions de control s'han de realitzar segons les indicacions de la DF.

INTERPRETACIÓ DE RESULTATS I ACTUACIONS EN CAS D'INCOMPLIMENT:
No s'acceptarà l'ús de materials que no arribin acompanyats del corresponent certificat de qualitat del fabricant.
En cas de disconformitat d'un control geomètric o de pes, es rebutjarà la peça assajada i s'incrementarà el control, en primer lloc, fins al 20% de les peces, i en cas de seguir observant deficiències, fins al 100% del subministrament.

BD - MATERIALS PER A EVACUACIÓ, CANALITZACIÓ I VENTILACIÓ ESTÀTICA

BDW - ACCESSORIS GENÈRICS PER A DESGUASSOS, BAIXANTS I COL·LECTORS

1.- DEFINICIÓ I CARACTERÍSTIQUES DELS ELEMENTS

Conjunt d'accessoris (colzes, derivacions, reduccions, etc.) i d'elements especials (materials per a la unió entre tubs o entre tubs i accessoris) per a desguassos i baixants.
S'han considerat els elements següents:
- Accessoris i elements especials per a tubs de PVC-U de paret massissa
- Accessoris i elements especials per a tubs de PVC-U de paret estructurada
- Elements especials per a baixants de fosa grisa
- Elements especials per a baixants de planxa galvanitzada amb unió plegada

CARACTERÍSTIQUES GENERALS:
El material, la seva qualitat i les característiques físiques, mecàniques i dimensionals, han de ser compatibles amb les del tub, i no han de fer disminuir les d'aquest en cap de les seves aplicacions.

2.- CONDICIONS DE SUBMINISTRAMENT I EMMAGATZEMATGE

Subministrament: A l'albarà de lliurament han de constar les característiques d'identificació següents:
- Material
- Tipus
- Diàmetres

Emmagatzematge: En llocs protegits contra els impactes, la pluja, les humitats i dels raigs del sol.

3.- UNITAT I CRITERIS D'AMIDAMENT

Unitat composada pel conjunt de peces necessàries per a muntar 1 m de tub.

4.- NORMATIVA DE COMPLIMENT OBLIGATORI

PVC-U PARET ESTRUCTURADA:
* UNE-EN 1453-1:2000 Sistemas de canalización en materiales plásticos con tubos de pared estructurada para evacuación de aguas residuales (a baja y a alta temperatura) en el interior de la estructura de los edificios. Poli(cloruro de vinilo) no plastificado (PVC-U). Parte 1: Requisitos para los tubos y el sistema.
PVC-U DE PARET MASSISSA:
* UNE-EN 1329-1:1999 Sistemas de canalización en materiales plásticos para evacuación de aguas residuales (a baja y a alta temperatura) en el interior de la estructura de los edificios. Poli(cloruro de vinilo) no plastificado (PVC-U). Parte 1: Especificaciones para tubos, accesorios

y el sistema.
* UNE-EN 1401-1:1998 Sistemas de canalización en materiales plásticos para saneamiento enterrado sin presión. Poli(cloruro de vinilo) no plastificado (PVC-U). Parte 1: Especificaciones para tubos, accesorios y el sistema.
* UNE-EN 1456-1:2002 Sistemas de canalización en materiales plásticos para saneamiento enterrado o aéreo con presión. Poli(cloruro de vinilo) no plastificado (PVC-U). Parte 1: Especificaciones para tubos, accesorios y el sistema.
FOSA GRISA, PLANXA GALVANITZADA I PLOM:
No hi ha normativa de compliment obligatori.

BD - MATERIALS PER A EVACUACIÓ, CANALITZACIÓ I VENTILACIÓ ESTÀTICA

BDY - ELEMENTS DE MUNTATGE PER A DESGUASSOS, BAIXANTS I COL·LECTORS

1.- DEFINICIÓ I CARACTERÍSTIQUES DELS ELEMENTS

Conjunt d'accessoris (colzes, derivacions, reduccions, etc.) i d'elements especials (materials per a la unió entre tubs o entre tubs i accessoris) per a desguassos i baixants.
S'han considerat els elements següents:
- Accessoris i elements especials per a tubs de PVC-U de paret massissa
- Accessoris i elements especials per a tubs de PVC-U de paret estructurada
- Elements especials per a baixants de fosa grisa
- Elements especials per a baixants de planxa galvanitzada amb unió plegada
CARACTERÍSTIQUES GENERALS:
El material, la seva qualitat i les característiques físiques, mecàniques i dimensionals, han de ser compatibles amb les del tub, i no han de fer disminuir les d'aquest en cap de les seves aplicacions.

2.- CONDICIONS DE SUBMINISTRAMENT I EMMAGATZEMATGE

Subministrament: A l'albarà de lliurament han de constar les característiques d'identificació següents:
- Material
- Tipus
- Diàmetres
Emmagatzematge: En llocs protegits contra els impactes, la pluja, les humitats i dels raigs del sol.

3.- UNITAT I CRITERIS D'AMIDAMENT

Unitat composada pel conjunt de peces necessàries per a muntar 1 m de tub.

4.- NORMATIVA DE COMPLIMENT OBLIGATORI

PVC-U PARET ESTRUCTURADA:
* UNE-EN 1453-1:2000 Sistemas de canalización en materiales plásticos con tubos de pared estructurada para evacuación de aguas residuales (a baja y a alta temperatura) en el interior de la estructura de los edificios. Poli(cloruro de vinilo) no plastificado (PVC-U). Parte 1: Requisitos para los tubos y el sistema.
PVC-U DE PARET MASSISSA:
* UNE-EN 1329-1:1999 Sistemas de canalización en materiales plásticos para evacuación de aguas residuales (a baja y a alta temperatura) en el interior de la estructura de los edificios. Poli(cloruro de vinilo) no plastificado (PVC-U). Parte 1: Especificaciones para tubos, accesorios y el sistema.
* UNE-EN 1401-1:1998 Sistemas de canalización en materiales plásticos para saneamiento enterrado sin presión. Poli(cloruro de vinilo) no plastificado (PVC-U). Parte 1: Especificaciones para tubos, accesorios y el sistema.
* UNE-EN 1456-1:2002 Sistemas de canalización en materiales plásticos para saneamiento enterrado o aéreo con presión. Poli(cloruro de vinilo) no plastificado (PVC-U). Parte 1: Especificaciones para tubos, accesorios y el sistema.
FOSA GRISA, PLANXA GALVANITZADA I PLOM:
No hi ha normativa de compliment obligatori.

BF - TUBS I ACCESSORIS PER A GASOS I FLUIDS

BFA - TUBS I ACCESSORIS DE PVC

0.- ELEMENTS QUE CONTEMPLA EL PLEC

BFA14640,BFA17540.

1.- DEFINICIÓ I CARACTERÍSTIQUES DELS ELEMENTS

Elements elaborats per emmotllament o injecció a partir de poli (clorur de vinil) no plastificat (PVC-U) per a canalitzacions a pressió.
S'han considerat els elements següents:
- Tub rígid amb un extrem llis i bisellat i l'altre esbocat.
- Peces en forma de T per a derivacions
- Peces en forma de colze per a canvis de direcció
- Peces per a reduccions de diàmetre amb unions encolades
- Maniguets de connexió per a unions
S'han considerat els tipus d'unió següents:
- Per a encolar
- Per a unió elàstica amb anella elastomèrica d'estanquitat
CARACTERÍSTIQUES GENERALS:
En el cas de que el material s'utilitzi en obra pública, l'acord de Govern de la Generalitat de Catalunya de 9 de juny de 1998, exigeix que els materials siguin de qualitat certificada o puguin acreditar un nivell de qualitat equivalent, segons les normes aplicables als estats membres de la Unió Europea o de l'Associació Europea de Lliure Canvi.
També en aquest cas, es procurarà que els esmentats materials disposin de l'etiqueta ecològica europea, regulada en el Reglament 880/1992/CEE o bé altres distintius de la Comunitat Europea.
La superfície interna i externa ha de ser llisa, ha d'estar neta i sense escletxes, cavitats o d'altres defectes superficials que impedeixin assolir els requeriments necessàris per al seu ús.
El material no ha de tenir cap element estrany visible a cop d'ull.
Els extrems han d'acabar amb un tall perpendicular a l'eix i sense rebaves.
El color ha de ser uniforme en tot el gruix de la paret.
La paret de l'element que hagi d'anar col·locat no soterrat, ha de ser opaca a la llum visible.
Ha de tenir una secció constant i uniforme, amb les toleràncies d'ovalitat definides a la taula 1 de l'UNE-EN 1452-2.
Les característiques químiques determinades segons la norma UNE 53329-1, han de complir l'especificat a l'UNE-EN 1452-2.
Ha de superar els assaigs de resistència a l'impacte (UNE-EN 744) i de pressió interna (UNE-EN 921) tal i com determina l'UNE-EN 1452-2.
Han de complir la legislació sanitària vigent.
Els junts han de ser estancs.
Els extrems llisos per a unió amb junt elastomèric o unió encolada, han de ser aixamflanats, en cap cas l'extrem llis ha de tenir cap aresta viva.
El material del junt d'estanquitat o l'adhesiu no ha de tenir cap efecte desfavorable sobre les propietats de l'element i no ha d'afectar al conjunt, de manera que no compleixi amb els requisits funcionals especificats a l'UNE-EN 1452-5.
Si l'element és per a una conducció d'aigua potable també ha de portar les següents inscripcions:
- Número del RSI
- Inscripció "AGUA"
Gruix mínim de la paret (mm):

DN	Pressions nominals PN (bar)							
	PN6	PN7,5	PN8	PN10	PN12.5	PN16	PN20	PN25
12	-	-	-	-	-	-	1,5	-
16	-	-	-	-	-	-	1,5	-
20	-	-	-	-	-	1,5	1,9	-
25	-	-	-	-	1,5	1,9	2,3	-
32	-	-	1,5	1,6	1,9	2,4	2,9	-
40	-	1,5	1,6	1,9	2,4	3,0	3,7	-

50	1,5	1,6	2,0	2,4	3,0	3,7	4,6	-
63	1,9	2,0	2,5	3,0	3,8	4,7	5,8	-
75	2,2	2,3	2,9	3,6	4,5	5,6	6,8	-
90	2,7	2,8	3,5	4,3	5,4	6,7	8,2	-
110	2,7	3,2	3,4	4,2	5,3	6,6	8,1	10,0
125	3,1	3,7	3,9	4,8	6,0	7,4	9,2	11,4
140	3,5	4,1	4,3	5,4	6,7	8,3	10,3	12,7
160	4,0	4,7	4,9	6,2	7,7	9,5	11,8	14,6
180	4,4	5,3	5,5	6,9	8,6	10,7	13,3	16,4
200	4,9	5,9	6,2	7,7	9,6	11,9	14,7	18,2
225	5,5	6,6	6,9	8,6	10,8	13,4	16,6	-
250	6,2	7,3	7,7	9,6	11,9	14,8	18,4	-
280	6,9	8,2	8,6	10,7	13,4	16,6	20,6	-
315	7,7	9,2	9,7	12,1	15,0	18,7	23,2	-
355	8,7	10,4	10,9	13,6	16,9	21,1	26,1	-
400	9,8	11,7	12,3	15,6	19,1	23,7	29,4	-
450	11,0	13,2	13,8	17,2	21,5	26,7	33,1	-
500	12,3	14,6	15,3	19,1	23,9	29,7	36,8	-
560	13,7	16,4	17,2	21,4	26,7	-		-
630	15,4	18,4	19,3	24,1	30,0	-		-
710	17,4	20,7	21,8	27,2	-	-		-
800	19,6	23,3	24,5	30,6	-	-		-
900	22,0	26,3	27,6	-	-	-		-
1000	24,5	29,2	30,6	-	-	-		-

Pressió de treball (t: temperatura servei):
- t <= 25°C: <= pressió nominal
- 25 <= t <= - 45°C: <= ft pressió nominal, on ft (coeficient de reducció definit a l'annex A de l'UNE-EN 1452-2).

Densitat a 23°C (ISO 1183-87): >= 1350 kg/m3, <= 1460 kg/m3
Opacitat (UNE-EN 578) : <= 0,2% llum visible
Temperatura de reblaniment Vicat (UNE-EN 727): >= 80°C
Retracció longitudinal (UNE-EN 743): <= 5%
Toleràncies:
- Diàmetre exterior mig (mm):

Diàmetre nominal dn	Tolerància Diàmetre
<= 50	+ 0,2
63 <= dn <= 90	+ 0,3
110 <= dn <= 125	+ 0,4
140 <= dn <= 160	+ 0,5
180 <= dn <= 200	+ 0,6
225	+ 0,7
250	+ 0,8
280	+ 0,9
315	+ 1,0
355	+ 1,1
400	+ 1,2
450	+ 1,4
500	+ 1,5
560	+ 1,7
630	+ 1,9
710 >= dn <=1000	+ 2,0

- La tolerància del gruix de la paret es 0,1(e)+0,2 mm. La tolerància es constant per a un interval de gruixos nominals mínims de paret d'1 mm. (e) es el valor superior d'aquest interval.

La verificació de les mesures s'ha de fer d'acord amb la norma EN ISO 3126.
TUBS:
El gruix de la paret ha de ser uniforme en tota la llargària del tub, amb les toleràncies definides a la taula 3 de l'UNE-EN 1452-2.
Resistència hidrostàtica mínima requerida MRS (UNE-EN 921) : >= 25 MPa
ACCESSORIS:
Les cotes de muntatge han de coincidir amb el valors especificats a l'UNE-EN 1452-3.
Les característiques geomètriques han de complir amb el que determina l'UNE-EN 1452-3.
PER A UNIÓ ENCOLADA:
El diàmetre interior de l'embocadura correspondrà al diàmetre nominal de l'element.
L'angle intern màxim de la zona d'embocadura no ha de ser superior a 0° 30'.

Diàmetre interior mig de l'embocadura:

Diàmetre nominal dn (mm)	Diàmetre interior embocadura (mm)	
	d mín	d màx
dn <= 90	dn + 0,1	dn + 0,3
110 <= dn <= 125	dn + 0,1	dn + 0,4
140 <= dn <= 160	dn + 0,2	dn + 0,5
180 <= dn <= 200	dn + 0,2	dn + 0,6
225	dn + 0,3	dn + 0,7
250	dn + 0,3	dn + 0,8
280	dn + 0,3	dn + 0,9
315	dn + 0,4	dn + 1,0

Llargària mínima de l'embocadura:
- (0,5 dn + 6 mm) <= 12 mm: 12 mm
- resta de casos: 0,5 dn + 6 mm

UNIÓ AMB ANELLA ELASTOMÈRICA D'ESTANQUITAT:
A l'interior de l'esbocadura hi ha d'haver un junt de goma.
El material del junt d'estanquitat ha de complir les especificacions de la norma UNE-EN 681-1.
Diàmetre interior mig de l'embocadura:
- dn <= 50 mm: dn + 0,3 mm
- 63 <= dn <= 90 mm: dn + 0,4 mm
- dn >= 110 mm: 1,003dn + 0,1 mm

Llargària d'entrada de l'embocadura : (22 + 0,16 dn) mm
Fondària mínima d'embocament:
- dn <= 280 : 50 mm + 0,22dn - 2e
- dn > 280: 70 mm + 0,15 dn - 2e

2.- CONDICIONS DE SUBMINISTRAMENT I EMMAGATZEMATGE

CARACTERÍSTIQUES GENERALS:
Subministrament: Agrupats en paquets, i protegits de cops i dels raigs solars.
TUBS:
Emmagatzematge: En llocs protegits d'impactes, dels raigs solars i ben ventilats. S'han d'apilar horitzontalment i paral·lelament sobre superfícies planes, s'han de capicular les esbocadures per capes o bé situar-les en un mateix costat, i separar les capes per mitjà de separadors. L'alçària de la pila ha de ser <= 1,5 m.
ACCESSORIS:
Emmagatzematge: En llocs protegits d'impactes, dels raigs solars i ben ventilats.

3.- UNITAT I CRITERIS D'AMIDAMENT

Unitat d'amidament: la indicada a la descripció de l'element
Criteri d'amidament: quantitat necessària subministrada a l'obra

4.- NORMATIVA DE COMPLIMENT OBLIGATORI

NORMATIVA GENERAL:
Real Decreto 1125/1982 de 30 de Abril. Reglamentación Técnico-sanitaria para la elaboración, circulación y comercio de materiales poliméricos en relación con los productos alimenticios y alimentarios.
UNE-EN 1452-1:2000 Sistemas de canalización en materiales plásticos para conducción de agua. Poli(cloruro de vinilo) no plastificado (PVC-U). Parte 1: Generalidades.
TUBS:
UNE-EN 1452-2:2000 Sistemas de canalización en materiales plásticos para conducción de agua. Poli(cloruro de vinilo) no plastificado (PVC-U). Parte 2: Tubos.
ACCESSORIS:
UNE-EN 1452-3:2000 Sistemas de canalización en materiales plásticos para conducción de agua. Poli(cloruro de vinilo) no plastificado (PVC-U). Parte 3: Accesorios.

5.- CONDICIONS DE CONTROL DE RECEPCIÓ

CONDICIONS DE MARCATGE I CONTROL DE LA DOCUMENTACIÓ:
El paquet o l'albarà ha de portar les següents dades:
- Denominació del producte
- Contingut net

- Nom del fabricant o raó social

TUBS:
Cada tub ha de portar marcades com a mínim cada 1 m, de forma indeleble i ben visible les dades següents:
- UNE EN 1452
- Nom del fabricant o marca comercial
- Sigles PVC-U
- Diàmetre nominal (dn) x gruix de paret (en) en mm
- Pressió nominal PN
- Referència de la data, lloc i àmbit de fabricació
- Número de la línia d'extrussió

ACCESSORIS:
Cada accessori ha de portar marcades de forma indeleble i ben visible les dades següents:
- UNE EN 1452
- Designació comercial
- Diàmetre(s) nominal(s) en mm
- Designació del material
- Pressió nominal PN
- Informació del fabricant

CONDICIONS DE MARCATGE I CONTROL DE DOCUMENTACIÓ EN UNIÓ AMB ANELLA ELASTOMÈRICA D'ESTANQUITAT:
El subministrador ha de posar a disposició de la DF en el cas que aquesta ho sol·liciti, la documentació següent, que acredita el marcatge CE, segons el sistema d'avaluació de conformitat aplicable, d'acord amb el que disposa l'apartat 7.2.1 del CTE:
  - Sistema 4: Declaració de prestacions

Sobre el junt, o be sobre l'embalatge, hi ha d'anar marcada la següent informació:
- Tamany nominal
- Identificació del fabricant
- El número de la norma UNE-EN 681, seguit del tipus d'aplicació i la classe de duresa com a sufixes
- Marca de certificació d'una tercera part
- El trimestre i l'any de fabricació
- La resistència a les baixes temperatures (L), si procedeix
- Resistència als olis (O), si procedeix
- La abreviatura del cautxú
- Han de portar el marcat CE de conformitat amb el que disposen els Reials Decrets 1630/1992 de 29 de desembre i 1328/1995 de 28 de juliol

OPERACIONS DE CONTROL:
Les tasques de control a realitzar són les següents:
- Sol·licitar al fabricant els certificats de les característiques tècniques dels materials.
- Control de la documentació tècnica subministrada.
- Control de recepció dels materials i lloc d'emplaçament.
- Verificació del sistema de rases per a la correcta implantació del material.
- Contrastar la documentació amb els materials i amb els requeriments de la instal·lació segons projecte. (Verificar el marcatge a tubs i accessoris).
- Realització d'informe amb els resultats del control efectuat.

CRITERIS DE PRESA DE MOSTRES:
S'ha de comprovar per mostreig a cada recepció.
INTERPRETACIÓ DE RESULTATS I ACTUACIONS EN CAS D'INCOMPLIMENT:
Ha de ser refusat el material que no compleixi amb els requeriments del projecte.

BF - TUBS I ACCESSORIS PER A GASOS I FLUIDS

BFB - TUBS I ACCESSORIS DE POLIETILÈ

BFB2 - TUBS DE POLIETILÈ DE DENSITAT BAIXA

0.- ELEMENTS QUE CONTEMPLA EL PLEC

BFB29400,BFB28400,BFB27400.

1.- DEFINICIÓ I CARACTERÍSTIQUES DELS ELEMENTS

Tubs extruïts de polietilè de baixa densitat per a transport i distribució d'aigua a pressió a

temperatures fins a 40°C.

CARACTERÍSTIQUES GENERALS:
En el cas de que el material s'utilitzi en obra pública, l'acord de Govern de la Generalitat de Catalunya de 9 de juny de 1998, exigeix que els materials siguin de qualitat certificada o puguin acreditar un nivell de qualitat equivalent, segons les normes aplicables als estats membres de la Unió Europea o de l'Associació Europea de Lliure Canvi.
També en aquest cas, es procurarà que els esmentats materials disposin de l'etiqueta ecològica europea, regulada en el Reglament 880/1992/CEE o bé altres distintius de la Comunitat Europea.
El tub ha de tenir la superfície llisa, sense ondulacions. No ha de tenir bombolles, esquerdes ni d'altres defectes.
Els extrems han d'estar nets i tallats perpendicularment a l'eix.
Els tubs han d'anar marcats regularment al llarg de la seva longitud (amb una separació entre marques =< 1 m), de manera permanent i llegible, de tal manera que el marcat no provoqui punts d'iniciació de fissures, o altres tipus de falles i que el emmagatzematge, exposició a la intempèrie, manipulació, instal·lació i ús normals no n'afectin a la llegibilitat.
La informació mínima requerida ha de ser la següent:
- Referència a la norma EN 12201
- Identificació del fabricant
- Dimensions (diàmetre nominal x gruix nominal), expressats en mm
- Sèrie SDR a la que pertany
- Material i designació normalitzada
- Pressió nominal en bar
- Període de producció (data o codi)

Les bobines han d'anar marcades seqüencialment, amb la llargària en metres, que indicarà la llargària romanent sobre la bobina
El tub ha de ser de color blau o negre amb bandes blaves, com a indicació de la seva aptitud per a ús alimentari.
Índex de fluïdesa:
- PE 40 (EN ISO 1133 a 190°C i càrrega de 2,16 kg durant 10 min): 0,2 g/10 min a 1,4 g/10 min
- PE 100 (EN ISO 1133 a 190°C i càrrega de 5 kg durant 10 min): 0,2 g/10 min a 1,4 g/10 min

Pressió de la prova hidràulica a 20°C:

Designació tub	Pressió de prova a 20°C (bar)
PE 40	7,0 MPa
PE 100	12,4 MPa

Gruix de la paret i les seves tolerències:

	SÈRIE							
	SDR 7,4		SDR 11		SDR 17		SDR 26	
	Pressió nominal, PN (bar)							
PE 40	PN 10		PN 6		-		PN 4	
PE 100	-		PN 16		PN 10		PN 6	
DN (mm)	Gruix de paret, e (mm)							
	mín.	màx.	mín.	màx.	mín.	màx.	mín.	màx.
16	2,3	2,7	-	-	-	-	-	-
20	3,0	3,4	2,0	2,3	-	-	-	-
25	3,5	4,0	2,3	2,7	-	-	-	-
32	4,4	5,0	3,0	3,4	2,0	2,3	-	-
40	5,5	6,2	3,7	4,2	2,4	2,8	-	-
50	6,9	7,7	4,6	5,2	3,0	3,4	2,0	2,3
63	8,6	9,6	5,8	6,5	3,8	4,3	2,5	2,9
75	10,3	11,5	6,8	7,6	4,5	5,1	2,9	3,3
90	12,3	13,7	8,2	9,2	5,4	6,1	3,5	4,0
110	15,1	16,8	10,0	11,1	6,6	7,4	4,2	4,8
125	17,1	19,0	11,4	12,7	7,4	8,3	4,8	5,4
140	19,2	21,3	12,7	14,1	8,3	9,3	5,4	6,1

160	21,9	24,2	14,6	16,2	9,5	10,6	6,2	7,0
180	24,6	27,2	16,4	18,2	10,7	11,9	6,9	7,7
200	27,4	30,3	18,2	20,2	11,9	13,2	7,7	8,6
225	30,8	34,0	20,5	22,7	13,4	14,9	8,6	9,6
250	34,2	37,8	22,7	25,1	14,8	16,4	9,6	10,7
280	38,3	42,3	25,4	28,1	16,6	18,4	10,7	11,9
315	43,1	47,6	28,6	31,6	18,7	20,7	12,1	13,5
355	48,5	53,5	32,2	35,6	21,1	23,4	13,6	15,1
400	54,7	60,3	36,3	40,1	23,7	26,2	15,3	17,0
450	61,5	67,8	40,9	45,1	26,7	29,5	17,2	19,1
500	-	-	45,4	50,1	29,7	32,8	19,1	21,2
560	-	-	50,8	56,0	33,2	36,7	21,4	23,7
630	-	-	57,2	63,1	37,4	41,3	24,1	26,7
710	-	-	-	-	42,2	46,5	27,2	30,1
800	-	-	-	-	47,4	52,3	30,6	33,8
900	-	-	-	-	53,3	58,8	34,4	38,3
1000	-	-	-	-	59,3	65,4	38,2	42,2

Diàmetre exterior mig i ovalització absoluta:

DN (mm)	Diàmetre exterior mig		Ovalització màxima
	mín.	màx.	
16	16,0	16,3	1,2
20	20,0	20,3	1,2
25	25,0	25,3	1,2
32	32,0	32,3	1,3
40	40,0	40,4	1,4
50	50,0	50,4	1,4
63	63,0	63,4	1,5
75	75,0	75,5	1,6
90	90,0	90,6	1,8
110	110,0	110,7	2,2
125	125,0	125,8	2,5
140	140,0	140,9	2,8
160	160,0	161,0	3,2
180	180,0	181,1	3,6
200	200,0	201,2	4,0
225	225,0	226,4	4,5
250	250,0	251,5	5,0
280	280,0	281,7	9,8
315	315,0	316,9	11,1
355	355,0	357,2	12,5
400	400,0	402,4	14,0
450	450,0	452,7	15,6
500	500,0	503,0	17,5
560	560,0	563,4	19,6
630	630,0	633,8	22,1
710	710,0	716,4	-
800	800,0	807,2	-
900	900,0	908,1	-
1000	1000,0	1009,0	-

La verificació de les mesures s'ha de fer d'acord amb l'UNE-EN 12201-2.

2.- CONDICIONS DE SUBMINISTRAMENT I EMMAGATZEMATGE

Subministrament: En rotlles o en trams rectes.
El tub subministrat en rotlles ha d'enrotllar-se de tal manera que es previngui la deformació localitzada.
El diàmetre interior mínim de la bobina no ha de ser inferior a 18 vegades el diàmetre nominal.
Emmagatzematge: En llocs protegits contra els impactes.
Els trams rectes s'han d'apilar horitzontalment sobre superfícies planes i l'alçària de la pila ha de ser <= 1,5 m.
Els rotlles s'han de col·locar horitzontalment sobre superfícies planes.

3.- UNITAT I CRITERIS D'AMIDAMENT

Unitat d'amidament: la indicada a la descripció de l'element
Criteri d'amidament: quantitat necessària subministrada a l'obra

4.- NORMATIVA DE COMPLIMENT OBLIGATORI

UNE-EN 12201-1:2003 Sistemas de canalización en materiales plásticos para conducción de agua. Polietileno (PE). Parte 1: Generalidades
UNE-EN 12201-1:2004 ERRATUM Sistemas de canalización en materiales plásticos para conducción de agua. Polietileno (PE). Parte 1: Generalidades.
UNE-EN 12201-2:2003 Sistemas de canalización en materiales plásticos para conducción de agua. Polietileno (PE). Parte 2: Tubos.
UNE-EN 12201-2:2003/1M:2005 Sistemas de canalización en materiales plásticos para conducción de agua. Polietileno (PE). Parte 2: Tubos.
UNE-EN 12201-2:2004 ERRATUM Sistemas de canalización en materiales plásticos para conducción de agua. Polietileno (PE). Parte 2: Tubos.
* UNE-EN 1555-2:2003 Sistemas de canalización en materiales plásticos para el suministro de combustibles gaseosos. Polietileno (PE). Parte 2: Tubos.

5.- CONDICIONS DE CONTROL DE RECEPCIÓ

CONDICIONS DE MARCATGE I CONTROL DE LA DOCUMENTACIÓ:
Cada tub ha de portar marcades, a distàncies < 1 m, de forma indeleble i ben visible les dades següents:
- Número de la Norma del Sistema: EN 1555
- Nom o marca del fabricant
- Per a tubs dn<=32 mm
  - Diàmetre exterior nominal x gruix paret
- Per a tubs dn>32 mm
  - Diàmetre exterior nominal, dn
  - SDR
- Grau de tolerància
- Material i designació
- Informació del fabricant que permeti la traçabilitat del producte
- Referència al fluid intern que transporta el tub
- Color de marcat negre, groc o negre amb bandes d'identificació grogues

OPERACIONS DE CONTROL:
Les tasques de control a realitzar són les següents:
- Sol·licitar al fabricant els certificats de les característiques tècniques dels materials.
- Control de la documentació tècnica subministrada.
- Control de recepció dels materials i lloc d'emplaçament.
- Contrastar la documentació amb els materials i amb els requeriments de la instal·lació segons projecte. (Verificar el marcatge a tubs i accessoris).
- Realització d'informe amb els resultats del control efectuat.

CRITERIS DE PRESA DE MOSTRES:
S'ha de comprovar per mostreig a cada recepció.

INTERPRETACIÓ DE RESULTATS I ACTUACIONS EN CAS D'INCOMPLIMENT:
Ha de ser refusat el material que no compleixi amb els requeriments del projecte.

BF - TUBS I ACCESSORIS PER A GASOS I FLUIDS

BFW - ACCESSORIS GENÈRICS DE TUBS PER A GASOS I FLUIDS

0.- ELEMENTS QUE CONTEMPLA EL PLEC

BFWBUZ01,BFWBUZ02,BFWBUZ03,BFWB2905,BFWB2805,BFWB2705,BFWA1440,BFWA1740.

1.- DEFINICIÓ I CARACTERÍSTIQUES DELS ELEMENTS

Conjunt d'accessoris per a tubs i per a recobriments aïllants de tubs (colzes, derivacions, reduccions, etc.), utilitzats en instal·lacions d'edificació i d'urbanització per a la total execució de la conducció o xarxa a la qual pertanyin.

CARACTERÍSTIQUES GENERALS:
El material, la seva qualitat i les característiques físiques, mecàniques i dimensionals, han de ser compatibles amb les del tub, i no han de fer disminuir les d'aquest en cap de les seves aplicacions.

2.- CONDICIONS DE SUBMINISTRAMENT I EMMAGATZEMATGE

Subministrament: A l'albarà de lliurament han de constar les característiques d'identificació següents:
- Material
- Tipus
- Diàmetres

Emmagatzematge: En llocs protegits contra els impactes, la pluja, les humitats i dels raigs del sol.

3.- UNITAT I CRITERIS D'AMIDAMENT

Unitat composada pel conjunt de peces necessàries per a muntar 1 m de tub.

4.- NORMATIVA DE COMPLIMENT OBLIGATORI

La mateixa normativa que s'apliqui als tubs, en funció dels fluids que transportin.

BF - TUBS I ACCESSORIS PER A GASOS I FLUIDS

BFY - PARTS PROPORCIONALS D'ELEMENTS DE MUNTATGE DE TUBS DE GASOS I FLUIDS

0.- ELEMENTS QUE CONTEMPLA EL PLEC

BFYB2905,BFYB2805,BFYB2705,BFYA1440,BFYA1740.

1.- DEFINICIÓ I CARACTERÍSTIQUES DELS ELEMENTS

Conjunt d'elements especials per a l'execució de conduccions.
S'han considerat els tipus següents:
- Per a tubs (materials per a la unió entre tubs o entre tubs i accessoris)
- Per aïllaments tèrmics (material per a la unió i subjecció, cintes adhesives, etc.)

CARACTERÍSTIQUES GENERALS:
El material, la qualitat, els diàmetres, etc., han de ser els adequats per al tub, i no han de fer disminuir les característiques pròpies del conjunt de la instal·lació en cap de les seves aplicacions.

2.- CONDICIONS DE SUBMINISTRAMENT I EMMAGATZEMATGE

Subministrament: A l'albarà de lliurament han de constar les característiques d'identificació següents:

- Material
- Tipus
- Diàmetres

Emmagatzematge: En llocs protegits contra els impactes, la pluja, les humitats i dels raigs del sol.

3.- UNITAT I CRITERIS D'AMIDAMENT

Unitat composada pel conjunt de peces necessàries per a muntar 1 m de tub.

4.- NORMATIVA DE COMPLIMENT OBLIGATORI

La mateixa normativa que s'apliqui als tubs, en funció dels fluids que transportin.

BG - MATERIALS PER A INSTAL·LACIONS ELÈCTRIQUES

BG2 - TUBS, CANALS, SAFATES I COLUMNES PER A MECANISMES

BG22 - TUBS FLEXIBLES I CORBABLES NO METÀL·LICS

0.- ELEMENTS QUE CONTEMPLA EL PLEC

BG22K810,BG22RJ10,BG22RJ1P.

1.- DEFINICIÓ I CARACTERÍSTIQUES DELS ELEMENTS

Tub flexible no metàl·lic de fins a 250 mm de diàmetre nominal.
Es consideraran els següents tipus de tubs:
- Tubs de PVC corrugats
- Tubs de PVC folrats, de dues capes, semillisa l'exterior i corrugada la interior
- Tubs de material lliure d'halògens
- Tubs de polipropilè
- Tubs de polietilè de dues capes, corrugada l'exterior i llisa la interior

CARACTERÍSTIQUES GENERALS:
Han d'estar dissenyats i construïts de manera que les seves característiques en ús normal siguin segures i sense perill per a l'usuari i el seu entorn.
L'interior dels tubs ha d'estar exempt de rebaves i altres defectes que pugin fer malbé els conductors o ferir a instal·ladors o usuaris.
El diàmetre nominal ha de ser el de l'exterior del tub i s'ha d'expressar en milímetres.
El diàmetre interior mínim l'ha de declarar el fabricant.
Les dimensions han de cumplir la norma EN-60423.

2.- CONDICIONS DE SUBMINISTRAMENT I EMMAGATZEMATGE

Subministrament: En rotlles.
Emmagatzematge: En llocs protegits contra els impactes i contra la pluja.

3.- UNITAT I CRITERIS D'AMIDAMENT

Unitat d'amidament: la indicada a la descripció de l'element
Criteri d'amidament: quantitat necessària subministrada a l'obra

4.- NORMATIVA DE COMPLIMENT OBLIGATORI

Real Decreto 842/2002 de 2 de agosto, por el que se aprueba el Reglamento Electrotécnico de Baja Tensión. REBT 2002.
UNE-EN 50086-1:1995 Sistemas de tubos para la conducción de cables. Parte 1: Requisitos generales.
UNE-EN 60423:1996 Tubos de protección de conductores. Diámetros exteriores de los tubos para instalaciones eléctricas y roscas para tubos y accesorios.

5.- CONDICIONS DE CONTROL DE RECEPCIÓ

CONDICIONS DE MARCATGE I CONTROL DE LA DOCUMENTACIÓ:
Han d'estar marcats amb:
- Nom del fabricant
- Marca d'identificació dels productes
- El marcatge ha de ser llegible
- Han d'incloure les instruccions de muntatge corresponents

OPERACIONS DE CONTROL EN CANALITZACIONS I ACCESORIS:
Les tasques de control de qualitat de Canalitzacions i Accessoris, són les següents:
- Sol·licitar del fabricant els certificats dels materials emprats i verificar l'adequació als requisits del projecte.
- Control de la documentació tècnica subministrada
- Control d'identificació dels materials i lloc d'emplaçament (alçada, distàncies, capacitat)
- Realització i emissió d'informes amb resultats dels assaigs
- Assaigs:
  - Propagació de la flama segons norma R.E.B.T / UNE-EN 50085-1 / UNE-EN 50086-1
  - Instal·lació i posada a l'obra segons norma R.E.B.T / UNE 20.460
  - Verificació de l'aspecte superficial segons norma projecte/ UNE-EN ISO 1461

CRITERIS DE PRESA DE MOSTRES EN CANALITZACIONS I ACCESSORIS:
Es realitzaran els assaigs a la recepció dels materials, verificant tot el traçat de la instal·lació de safates i aleatòriament un tub de cada mida instal·lat a obra ja sigui rígid, flexible o soterrat.

INTERPRETACIÓ DE RESULTATS I ACTUACIONS EN CAS D'INCOMPLIMENT EN CANALITZACIONS I ACCESSORIS:
Segons criteri de la DF, podrà ser acceptat o rebutjat tot o part del material de la partida.

OPERACIONS DE CONTROL EN TUBS DE PVC PER A CANALITZACIONS DE SERVEIS:
Les tasques de control a realitzar són les següents:
- En cada subministrament:
  - Inspecció visual de l'aspecte general dels tubs i elements d'unió.
  - Comprovació de les dades de subministrament exigides (marques, albarà o etiquetes).
  - Recepció del certificat de qualitat del fabricant, d'acord a les condicions del plec.
  - Comprovació dimensional (3 mostres).
- Per a cada tub de les mateixes característiques, es realitzaran els següents assaigs (UNE EN 50086-1):
  - Resistència a compressió
  - Impacte
  - Assaig de corbat
  - Resistència a la propagació de la flama
  - Resistència al calor
  - Grau de protecció
  - Resistència a l'atac químic

En cas que el material disposi de la Marca AENOR, o una altra legalment reconeguda a un país de l'UE, s'ha de poder prescindir dels assaigs de control de recepció. La DF ha de sol·licitar, en aquest cas, els resultats dels assaigs corresponents al subministrament rebut, segons control de producció establert a la marca de qualitat del producte.

CRITERIS DE PRESA DE MOSTRES EN TUBS DE PVC PER A CANALITZACIONS DE SERVEIS:
Es seguiran les instruccions de la DF i els criteris indicats a les normes UNE EN 50086-1 i UNE EN 50086-2-4, juntament a les normes de procediment de cada assaig concret.

INTERPRETACIÓ DE RESULTATS I ACTUACIONS EN CAS D'INCOMPLIMENT EN TUBS DE PVC PER A CANALITZACIONS DE SERVEIS:
No s'acceptaran materials que no arribin a l'obra correctament referenciats i acompanyats del corresponent certificat de qualitat del fabricant.
Es rebutjaran els subministres que no superin les condicions de la inspecció visual o les comprovacions geomètriques.
Es compliran les condicions dels assaigs d'identificació segons la norma UNE EN 50086-1 i UNE EN 50086-2-4.

BG - MATERIALS PER A INSTAL·LACIONS ELÈCTRIQUES

BG2 - TUBS, CANALS, SAFATES I COLUMNES PER A MECANISMES

BG2O- - TUB RÍGID PER A PROTECCIÓ DE CONDUCTORS ELÈCTRICS METÀL·LIC

0.- ELEMENTS QUE CONTEMPLA EL PLEC

BG2O-1KWD.

Plec de condicions
1.- DEFINICIÓ I CONDICIONS DELS ELEMENTS

Tub rígid metàl·lic de fins a 63 mm de diàmetre nominal.
S'han contemplat els següents tipus de tubs:
- Tubs d'acer amb acabat exterior i interior galvanitzat Sendzimir
CARACTERÍSTIQUES GENERALS:
Ha de tenir un acabat galvanitzat, tant interiorment com exteriorment.
Ha de suportar les variacions de temperatura sense deformació.
Han d'estar dissenyats i construïts de manera que les seves característiques en ús normal siguin segures i sense perill per a l'usuari i el seu entorn.
L'interior dels tubs ha d'estar exempt de rebaves i altres defectes que pugin fer malbé els conductors o ferir a instal·ladors o usuaris.
El diàmetre nominal ha de ser el de l'exterior del tub i s'ha d'expressar en milímetres.
El diàmetre interior mínim l'ha de declarar el fabricant.
Les dimensions han de cumplir la norma EN-60423.

2.- CONDICIONS DE SUBMINISTRAMENT I EMMAGATZEMATGE

Subministrament: En feixos de tubs de llargària >= 3 m.
Emmagatzematge: En posició horitzontal i en llocs protegits contra els impactes.

3.- UNITAT I CRITERI D'AMIDAMENT

Unitat d'amidament: la indicada a la descripció de l'element
Criteri d'amidament: quantitat necessària subministrada a l'obra

4.- NORMATIVA DE COMPLIMENT OBLIGATORI

Real Decreto 842/2002 de 2 de agosto, por el que se aprueba el Reglamento Electrotécnico de Baja Tensión. REBT 2002.
UNE-EN 50086-1:1995 Sistemas de tubos para la conducción de cables. Parte 1: Requisitos generales.
UNE-EN 60423:1996 Tubos de protección de conductores. Diámetros exteriores de los tubos para instalaciones eléctricas y roscas para tubos y accesorios.

5.- CONDICIONS DE CONTROL DE RECEPCIÓ

CONDICIONS DE MARCATGE I CONTROL DE LA DOCUMENTACIÓ:
Han d'estar marcats amb:
- Nom del fabricant
- Marca d'identificació dels productes
- El marcatge ha de ser llegible
- Han d'incloure les instruccions de muntatge corresponents
OPERACIONS DE CONTROL:
Les tasques de control de qualitat de Canalitzacions i Accessoris, són les següents:
- Sol·licitar del fabricant els certificats dels materials emprats i verificar l'adequació als requisits del projecte.
- Control de la documentació tècnica subministrada
- Control d'identificació dels materials i lloc d'emplaçament (alçada, distàncies, capacitat)
- Realització i emissió d'informes amb resultats dels assaigs
- Assaigs: - Propagació de la flama segons norma R.E.B.T / UNE-EN 50085-1 / UNE-EN 50086-1 - Instal·lació i posada a l'obra segons norma R.E.B.T / UNE 20.460 - Verificació de l'aspecte superficial segons norma projecte/ UNE-EN ISO 1461
CRITERIS DE PRESA DE MOSTRES:
Es realitzaran els assaigs a la recepció dels materials, verificant tot el traçat de la instal·lació de safates i aleatòriament un tub de cada mida instal·lat a obra ja sigui rígid, flexible o soterrat.

INTERPRETACIÓ DE RESULTATS I ACTUACIONS EN CAS D'INCOMPLIMENT:
Segons criteri de la DF, podrà ser acceptat o rebutjat tot o part del material de la partida.

BG - MATERIALS PER A INSTAL·LACIONS ELÈCTRIQUES

BG2 - TUBS, CANALS, SAFATES I COLUMNES PER A MECANISMES

BG2Q- - TUB FLEXIBLE PER A PROTECCIÓ DE CONDUCTORS ELÈCTRICS DE MATERIAL PLÀSTIC

0.- ELEMENTS QUE CONTEMPLA EL PLEC

BG2Q-1KTE.

Plec de condicions
1.- DEFINICIÓ I CONDICIONS DELS ELEMENTS

Tub flexible no metàl·lic de fins a 250 mm de diàmetre nominal.
Es consideraran els següents tipus de tubs:
- Tubs de PVC corrugats
- Tubs de PVC folrats, de dues capes, semillisa l'exterior i corrugada la interior
- Tubs de material lliure d'halògens
- Tubs de polipropilè
- Tubs de polietilè de dues capes, corrugada l'exterior i llisa la interior

CARACTERÍSTIQUES GENERALS:
Han d'estar dissenyats i construïts de manera que les seves característiques en ús normal siguin segures i sense perill per a l'usuari i el seu entorn.
L'interior dels tubs ha d'estar exempt de rebaves i altres defectes que pugin fer malbé els conductors o ferir a instal·ladors o usuaris.
El diàmetre nominal ha de ser el de l'exterior del tub i s'ha d'expressar en milímetres.
El diàmetre interior mínim l'ha de declarar el fabricant.
Les dimensions han de cumplir la norma EN-60423.

2.- CONDICIONS DE SUBMINISTRAMENT I EMMAGATZEMATGE

Subministrament: En rotlles.
Emmagatzematge: En llocs protegits contra els impactes i contra la pluja.

3.- UNITAT I CRITERI D'AMIDAMENT

Unitat d'amidament: la indicada a la descripció de l'element
Criteri d'amidament: quantitat necessària subministrada a l'obra

4.- NORMATIVA DE COMPLIMENT OBLIGATORI

Real Decreto 842/2002 de 2 de agosto, por el que se aprueba el Reglamento Electrotécnico de Baja Tensión. REBT 2002.
UNE-EN 50086-1:1995 Sistemas de tubos para la conducción de cables. Parte 1: Requisitos generales.
UNE-EN 60423:1996 Tubos de protección de conductores. Diámetros exteriores de los tubos para instalaciones eléctricas y roscas para tubos y accesorios.

5.- CONDICIONS DE CONTROL DE RECEPCIÓ

CONDICIONS DE MARCATGE I CONTROL DE LA DOCUMENTACIÓ:
Han d'estar marcats amb:
- Nom del fabricant
- Marca d'identificació dels productes
- El marcatge ha de ser llegible
- Han d'incloure les instruccions de muntatge corresponents

OPERACIONS DE CONTROL EN CANALITZACIONS I ACCESORIS:
Les tasques de control de qualitat de Canalitzacions i Accessoris, són les següents:
- Sol·licitar del fabricant els certificats dels materials emprats i verificar l'adequació als requisits del projecte.
- Control de la documentació tècnica subministrada
- Control d'identificació dels materials i lloc d'emplaçament (alçada, distàncies, capacitat)
- Realització i emissió d'informes amb resultats dels assaigs
- Assaigs: - Propagació de la flama segons norma R.E.B.T / UNE-EN 50085-1 / UNE-EN 50086-1 - Instal·lació i posada a l'obra segons norma R.E.B.T / UNE 20.460 - Verificació de l'aspecte superficial segons norma projecte/ UNE-EN ISO 1461

CRITERIS DE PRESA DE MOSTRES EN CANALITZACIONS I ACCESSORIS:
Es realitzaran els assaigs a la recepció dels materials, verificant tot el traçat de la instal·lació de safates i aleatòriament un tub de cada mida instal·lat a obra ja sigui rígid, flexible o soterrat.

INTERPRETACIÓ DE RESULTATS I ACTUACIONS EN CAS D'INCOMPLIMENT EN CANALITZACIONS I ACCESSORIS:
Segons criteri de la DF, podrà ser acceptat o rebutjat tot o part del material de la partida.

OPERACIONS DE CONTROL EN TUBS DE PVC PER A CANALITZACIONS DE SERVEIS:
Les tasques de control a realitzar són les següents:
- En cada subministrament: - Inspecció visual de l'aspecte general dels tubs i elements d'unió.
- Comprovació de les dades de subministrament exigides (marques, albarà o etiquetes). - Recepció del certificat de qualitat del fabricant, d'acord a les condicions del plec. - Comprovació dimensional (3 mostres).
- Per a cada tub de les mateixes característiques, es realitzaran els següents assaigs (UNE EN 50086-1): - Resistència a compressió - Impacte - Assaig de corbat - Resistència a la propagació de la flama - Resistència al calor - Grau de protecció - Resistència a l'atac químic

En cas que el material disposi de la Marca AENOR, o una altra legalment reconeguda a un país de l'UE, s'ha de poder prescindir dels assaigs de control de recepció. La DF ha de sol·licitar, en aquest cas, els resultats dels assaigs corresponents al subministrament rebut, segons control de producció establert a la marca de qualitat del producte.

CRITERIS DE PRESA DE MOSTRES EN TUBS DE PVC PER A CANALITZACIONS DE SERVEIS:
Es seguiran les instruccions de la DF i els criteris indicats a les normes UNE EN 50086-1 i UNE EN 50086-2-4, juntament a les normes de procediment de cada assaig concret.

INTERPRETACIÓ DE RESULTATS I ACTUACIONS EN CAS D'INCOMPLIMENT EN TUBS DE PVC PER A CANALITZACIONS DE SERVEIS:
No s'acceptaran materials que no arribin a l'obra correctament referenciats i acompanyats del corresponent certificat de qualitat del fabricant.
Es rebutjaran els subministres que no superin les condicions de la inspecció visual o les comprovacions geomètriques.
Es compliran les condicions dels assaigs d'identificació segons la norma UNE EN 50086-1 i UNE EN 50086-2-4.

BG - MATERIALS PER A INSTAL·LACIONS ELÈCTRIQUES

BG3 - CABLES ELÈCTRICS PER A TENSIÓ BAIXA I SISTEMES DE DISTRIBUCIÓ ELÈCTRICA

BG31 - CABLES DE COURE DE 0,6/1 KV

0.- ELEMENTS QUE CONTEMPLA EL PLEC

BG31CA01,BG31H550,BG319650.

1.- DEFINICIÓ I CARACTERÍSTIQUES DELS ELEMENTS

Cable elèctric destinat a sistemes de distribució en tensió baixa i instal·lacions en general, per a serveis fixes, amb conductor de coure, de tensió assignada 0,6/1kV i de tipus unipolar, bipolar, tripolar, tetrapolar, tripolar amb neutre i pentapolar.
S'han considerat els tipus de cables següents:
- Cables unipolars o multipolars (tipus mànega, sota coberta única) amb aïllament de polietilè reticulat (XLPE) i coberta de policlorur de vinil (PVC) de designació UNE RV 0,6/1 kV.
- Cables unipolars o multipolars (tipus mànega, sota coberta única) amb aïllament de polietilè reticulat (XLPE) i coberta de material lliure d'halògens a base de poliolefina, de baixa emissió de gasos tòxics i corrosius, de designació UNE RZ1K (AS) 0,6/1 kV.

CARACTERÍSTIQUES GENERALS:
Les característiques físiques i mecàniques del conductor han de complir les normes UNE 21-011 i UNE 21-022.
La coberta no ha de tenir variacions en el gruix ni d'altres defectes visibles a la seva superfície.
Ha de ser resistent a l'abrasió.
Ha de quedar ajustada i s'ha de poder separar fàcilment sense produir danys a l'aïllament.
La forma exterior dels cables multipolars (reunits sota una coberta única) ha de ser raonablement cilíndrica.
L'aïllament no ha de tenir variacions del gruix ni d'altres defectes visibles a la seva superfície.
Ha de quedar ajustat i s'ha de poder separar fàcilment sense produir danys al conductor.
Els colors vàlids per a l'aïllament són (UNE 21089-1):
- Cables unipolars:
- Com a conductor de fase: Marró, negre o gris
- Com a conductor neutre: Blau
- Com a conductor de terra: Llistat de groc i verd
- Cables bipolars: Blau i marró
- Cables tripolars:
- Cables amb conductor de terra: Fase: Marró, Neutre: Blau, Terra: Llistat de groc i verd
- Cables sense conductor de terra: Fase: Negre, marró i gris
- Cables tetrapolars:
- Cables amb conductor de terra: Fase: Marró, negre i gris, Terra: Llistat de groc i verd
- Cables sense conductor de terra: Fase: Marró, negre i gris, Neutre: Blau
- Cables pentapolars: Fase: Marró, negre i gris, Neutre: Blau, Terra: Llistat de groc i verd

Gruix de l'aïllant del conductor (UNE HD-603 (1)):

Secció (mm2)	1,5-16	25-35	50	70-95	120	150	185	240	300
Gruix (mm)	0,7	0,9	1,0	1,1	1,2	1,4	1,6	1,7	1,8

Gruix de la coberta: Ha de complir les especificacions de la norma UNE-HD 603-1
Temperatura de l'aïllament en servei normal: <= 90°C
Temperatura de l'aïllament en curtcircuit (5 s màx): <= 250°C
Tensió màxima admissible (c.a.):
- Entre conductors aïllats: <= 1 kV
- Entre conductors aïllats i terra: <= 0,6 kV

Toleràncies:
- Gruix de l'aïllament (UNE_HD 603): >= valor especificat - (0,1 mm + 10% del valor especificat)

CABLES DE DESIGNACIÓ UNE RV 0,6/1 kV:
L'aïllament ha de ser de polietilé reticulat (XLPE) tipus DIX-3 segons UNE HD-603-1.
La coberta ha de ser de policlorur de vinil (PVC) del tipus DMV-18 segons UNE HD-603-1.
Ha de ser de color negre i ha de portar impresa una franja longitudinal de color per a la identificació de la secció dels conductors de fase.

CABLES DE DESIGNACIÓ UNE RZ1-K (AS) 0,6/1 kV:
L'aïllament ha de ser de polietilé reticulat (XLPE) tipus DIX-3 segons UNE HD-603-1.
La coberta ha de se d'una mescla de material termoplàstic, sense halògens, del tipus Z1, i ha de complir les especificacions de la norma UNE 21123-4.
Ha de ser de color verd i ha de portar impresa una franja longitudinal de color per a la identificació de la secció dels conductors de fase.

2.- CONDICIONS DE SUBMINISTRAMENT I EMMAGATZEMATGE

Subministrament: En bobines.
Emmagatzematge: En llocs protegits de la pluja i la humitat.

3.- UNITAT I CRITERIS D'AMIDAMENT

Unitat d'amidament: la indicada a la descripció de l'element
Criteri d'amidament: quantitat necessària subministrada a l'obra

4.- NORMATIVA DE COMPLIMENT OBLIGATORI

NORMATIVA GENERAL:
Real Decreto 842/2002 de 2 de agosto, por el que se aprueba el Reglamento Electrotécnico de Baja Tensión. REBT 2002.
UNE-HD 603-1:2003 Cables de distribución de tensión asignada 0,6/1kV.
* UNE 21011-2:1974 Alambres de cobre recocido de sección recta circular. Características

* UNE 21089-1:2002 Identificación de los conductores aislados de los cables.
UNE-EN 50334:2001 Marcado por inscripción para la identificación de los conductores aislados de los cables eléctricos.
* UNE 21089-1:2002 Identificación de los conductores aislados de los cables.
UNE 21022:1982 Conductores de cables aislados.
* UNE 20434:1999 Sistema de designación de los cables.

CABLES DE DESIGNACIÓ UNE RV 0,6/1 kV:
UNE 21123-2:1999 Cables eléctricos de utilización industrial de tensión asignada 0,6/1 kV. Parte 2: Cables con aislamiento de polietileno reticulado y cubierta de policloruro de vinilo.

CABLES DE DESIGNACIÓ UNE RZ1-K (AS) 0,6/1 kV:
UNE 21123-4:2004 Cables eléctricos de utilización industrial de tensión asignada 0,6/1 kV. Parte 4: Cables con aislamiento de polietileno reticulado y cubierta de poliolefina.

5.- CONDICIONS DE CONTROL DE RECEPCIÓ

CONDICIONS DE MARCATGE I CONTROL DE LA DOCUMENTACIÓ:
La coberta ha de portar de forma indeleble i ben visible les dades següents:
- Nom del fabricant o marca comercial
- Tipus de conductor
- Secció nominal
- Les dues últimes xifres de l'any de fabricació.
- Distància entre el final d'una marca i el principi de la següent <= 30 cm.

OPERACIONS DE CONTROL:
Les tasques de control a realitzar són les següents:
- Sol·licitar del fabricant els certificats i homologacions dels conductors i protocols de proves.
- Control de la documentació tècnica subministrada.
- Verificar l'adequació dels conductors als requisits dels projecte
- Control final d'identificació
- Realització i emissió d'informe amb resultats dels assaigs realitzats d'acord al que s'especifica en la taula d'assaigs i de quantificació dels mateixos.
- Assaigs:

A la relació següent s'especifiquen els controls a efectuar a la recepció de conductors de coure o alumini i les normes aplicables en cada cas:
  - Rigidesa dielèctrica (REBT)
  - Resistència d'aïllament (REBT)
  - Resistència elèctrica dels conductors (UNE 20003 / UNE 21022/1M)
  - Control dimensional (Documentació del fabricant)
  - Extinció de flama (UNE-EN 50266)
  - Densitat de fums UNE-EN 50268 / UNE 21123)
  - Despreniment d'halògens (UNE-EN 50267-2-1 / UNE 21123 / UNE 2110022)

A la següent taula s'especifica el nombre de controls a efectuar. Els assaigs especificats (*) seran exigibles segons criteri de la DF quan les exigències del lloc ho determini i les característiques dels conductors corresponguin a l'assaig especificat.
  - Rigidesa dielèctrica: 100% (exigit al fabricant)
  - Resistència d'aïllament: 100% (exigit al fabricant)
  - Resistència elèctrica: 100% (exigit al fabricant)
  - Extinció de flama: 1 assaig per tipus (*) (exigit al fabricant) i 1 assaig per tipus (*) (exigit a recepció)
  - Densitat de fums: 1 assaig per tipus (*) (exigit al fabricant) i 1 assaig per tipus (*) (exigit a recepció)
  - Despreniment d'halògens: 1 assaig per tipus (*) (exigit al fabricant) i 1 assaig per tipus (*) (exigit a recepció)

Per tipus s'entén aquells conductors amb característiques iguals.
Els assaigs exigits a recepció podran ésser els realitzats pel fabricant sempre que hi hagi una supervisió per part de la DF o empresa especialitzada.

CRITERIS DE PRESA DE MOSTRES:
Per a la realització dels assaigs, s'escollirà aleatòriament una bovina del lot d'entrega, a excepció dels assaigs de rutina que es realitzaran a totes les bobines.

INTERPRETACIÓ DE RESULTATS I ACTUACIONS EN CAS D'INCOMPLIMENT:
Es realitzarà un control extensiu de la partida objecte de control, i segons criteri de la DF, podrà ésser acceptada o rebutjada tota o part del material que la composa.

BG - MATERIALS PER A INSTAL·LACIONS ELÈCTRIQUES

BG3 - CABLES ELÈCTRICS PER A TENSIÓ BAIXA I SISTEMES DE DISTRIBUCIÓ ELÈCTRICA

BG38 - CONDUCTORS DE COURE NUS

0.- ELEMENTS QUE CONTEMPLA EL PLEC

BG380900.

1.- DEFINICIÓ I CARACTERÍSTIQUES DELS ELEMENTS

Conductor de coure electrolític cru i nu per a connexió de terra, unipolar de fins a 240 mm2 de secció.
CARACTERÍSTIQUES GENERALS:
En el cas de que el material s'utilitzi en obra pública, l'acord de Govern de la Generalitat de Catalunya de 9 de juny de 1998, exigeix que els materials siguin de qualitat certificada o puguin acreditar un nivell de qualitat equivalent, segons les normes aplicables als estats membres de la Unió Europea o de l'Associació Europea de Lliure Canvi.
També en aquest cas, es procurarà que els esmentats materials disposin de l'etiqueta ecològica europea, regulada en el Reglament 880/1992/CEE o bé altres distintius de la Comunitat Europea.
Tots els fils de coure que formen l'ànima han de tenir el mateix diàmetre.
Ha de tenir una textura exterior uniforme i sense defectes.

2.- CONDICIONS DE SUBMINISTRAMENT I EMMAGATZEMATGE

Subministrament: En bobines o tambors.
Emmagatzematge: En llocs protegits de la pluja i la humitat.

3.- UNITAT I CRITERIS D'AMIDAMENT

Unitat d'amidament: la indicada a la descripció de l'element
Criteri d'amidament: quantitat necessària subministrada a l'obra

4.- NORMATIVA DE COMPLIMENT OBLIGATORI

Real Decreto 842/2002 de 2 de agosto, por el que se aprueba el Reglamento Electrotécnico de Baja Tensión. REBT 2002.
UNE 21012:1971 Cables de cobre para líneas eléctricas aéreas. Especificación.
UNE 20460-5-54:1990 Instalaciones eléctricas en edificios. Elección e instalación de los materiales eléctricos. Puesta a tierra y conductores de protección.

5.- CONDICIONS DE CONTROL DE RECEPCIÓ

CONDICIONS DE MARCATGE I CONTROL DE LA DOCUMENTACIÓ:
Cada conductor ha de portar de forma indeleble i ben visible les dades següents:
- Material, secció, llargària i pes del conductor
- Nom del fabricant o marca comercial
- Data de fabricació

OPERACIONS DE CONTROL:
Les tasques de control a realitzar són les següents:
- Sol·licitar al fabricant els certificats de característiques tècniques i homologacions dels materials.
- Control de la documentació tècnica subministrada.
- Verificar que les característiques dels elèctrodes es corresponguin a l'especificat en Projecte.
- Verificar que la profunditat de la xarxa mai sigui inferior a 0,5 metres.
- Verificar seccions de conductors de terra segons la taula 1 del ITC-BT- 018 del REBT.
- Realització i emissió d'informes amb resultats de controls i proves realitzats.

CRITERIS DE PRESA DE MOSTRES:
Es realitzarà mesura al pont de comprovació o caixa de seccionament de terres.
INTERPRETACIÓ DE RESULTATS I ACTUACIONS EN CAS D'INCOMPLIMENT:
No s'admetran seccions de conductors i elèctrodes de posada a terra inferiors als indicats al REBT.
En discrepàncies del tipus de posada a terra amb l'especificat al projecte, s'actuarà segons criteri de la DF.

BG - MATERIALS PER A INSTAL·LACIONS ELÈCTRIQUES

BGD - MATERIALS PER A INSTAL·LACIONS DE CONNEXIÓ A TERRA I PROTECCIÓ CATÒDICA

BGD2 - PLAQUES DE CONNEXIÓ A TERRA

1.- DEFINICIÓ I CARACTERÍSTIQUES DELS ELEMENTS

Placa de connexió a terra de coure en forma d'estel (calada) o d'acer en forma d'estel (massissa) o quadrada (massissa) de fins a 1 m2 de superfície i de 2 mm, 2,5 mm, 3 mm o 4 mm de gruix.

CARACTERÍSTIQUES GENERALS:
Ha de formar l'elèctrode del circuit de connexió a terra.
Ha de disposar d'un dispositiu per a fixar sòlidament el cable de la línea de terra, mitjançant una placa i un vis; aquest cable ha de tenir una secció mínima de 35 mm2.

ACER:
La placa ha d'estar protegida per galvanització en calent. Aquesta ha de complir les especificacions de l'UNE-EN ISO 1461.
El recobriment ha de ser llis, no ha de mostrar cap discontinuitat en la capa de zinc, no ha de tenir taques, inclusions de fluxe, cendres o motes, apreciables a simple vista.
La superfície especificada es considera com a superfície útil de la placa.
Toleràncies:
Gruix: - 0,1 mm
- Superfície útil: - 0,01 m2

2.- CONDICIONS DE SUBMINISTRAMENT I EMMAGATZEMATGE

Subministrament: Per unitats, empaquetades en caixes.
Emmagatzematge: En el seu embalatge, protegida contra els impactes.

3.- UNITAT I CRITERIS D'AMIDAMENT

Unitat d'amidament: la indicada a la descripció de l'element
Criteri d'amidament: quantitat necessària subministrada a l'obra

4.- NORMATIVA DE COMPLIMENT OBLIGATORI

Real Decreto 842/2002 de 2 de agosto, por el que se aprueba el Reglamento Electrotécnico de Baja Tensión. REBT 2002.
UNE-EN ISO 1461:1999 Recubrimientos galvanizados en caliente sobre productos acabados de hierro y acero. Especificaciones y métodos de ensayo. (ISO 1461:1999).

5.- CONDICIONS DE CONTROL DE RECEPCIÓ

OPERACIONS DE CONTROL:
Les tasques de control a realitzar són les següents:
- Control de la documentació tècnica subministrada.
- Verificar que les característiques dels elèctrodes es corresponguin a l'especificat en Projecte.
- Verificar que la profunditat de la xarxa mai sigui inferior a 0,5 metres.
- Verificar seccions de conductors de terra segons la taula 1 del ITC-BT- 018 del REBT.
- Realització i emissió d'informes amb resultats de controls i proves realitzats.

CRITERIS DE PRESA DE MOSTRES:
Es realitzarà mesura al pont de comprovació o caixa de seccionament de terres.

INTERPRETACIÓ DE RESULTATS I ACTUACIONS EN CAS D'INCOMPLIMENT:
No s'admetran seccions de conductors i elèctrodes de posada a terra inferiors als indicats al REBT.
En discrepàncies del tipus de posada a terra amb l'especificat al projecte, s'actuarà segons criteri de la DF.

BG - MATERIALS PER A INSTAL·LACIONS ELÈCTRIQUES

BGW - PARTS PROPORCIONALS D'ACCESSORIS PER A INSTAL·LACIONS ELÈCTRIQUES

BGW3 - PARTS PROPORCIONALS D'ACCESSORIS PER A CONDUCTORS ELÈCTRICS DE TENSIÓ BAIXA

0.- ELEMENTS QUE CONTEMPLA EL PLEC

BGW38000.

1.- DEFINICIÓ I CARACTERÍSTIQUES DELS ELEMENTS

Part proporcional d'accessoris per a conductors de coure, conductors d'alumini tipus VV 0,6/1 Kv, rodons de coure, platines de coure o canalitzacions conductores.
CARACTERÍSTIQUES GENERALS:
El material i les seves característiques han de ser adequats per a: conductors de coure, conductors de coure nus, conductors d'alumini, rodons de coure, platines de coure, canalitzacions o conductors de seguretat, i no han de fer disminuir, en cap cas, la seva qualitat i bon funcionament.

2.- CONDICIONS DE SUBMINISTRAMENT I EMMAGATZEMATGE

Subministrament: A l'albarà de lliurament han de constar les característiques d'identificació següents:
- Material
- Tipus
- Diàmetre o d'altres dimensions
Emmagatzematge: En llocs protegits contra els impactes, la pluja, les humitats i dels raigs del sol.

3.- UNITAT I CRITERIS D'AMIDAMENT

Unitat composada pel conjunt d'accessoris necessaris per al muntatge d'1 m de conductor de coure, d'1 m de conductor de coure nu, d'1 m de conductor d'alumini, d'1 m de rodó de coure, d'1 m de platina de coure, d'1 m de canalització o d'1 m de conductor de seguretat.

4.- NORMATIVA DE COMPLIMENT OBLIGATORI

No hi ha normativa de compliment obligatori.

BG - MATERIALS PER A INSTAL·LACIONS ELÈCTRIQUES

BGW - PARTS PROPORCIONALS D'ACCESSORIS PER A INSTAL·LACIONS ELÈCTRIQUES

BGWC- - PART PROPORCIONAL D'ACCESSORIS PER A TUBS

0.- ELEMENTS QUE CONTEMPLA EL PLEC

BGWC-09N6.

Plec de condicions
1.- DEFINICIÓ I CONDICIONS DELS ELEMENTS

Part proporcional d'accessoris per a tubs, canals o safates, de tipus plàstiques o metàl·liques.
CARACTERÍSTIQUES GENERALS:
El material i les seves característiques han de ser adequats per a tubs, canals o safates, i no

han de fer disminuir, en cap cas, la seva qualitat i bon funcionament.

2.- CONDICIONS DE SUBMINISTRAMENT I EMMAGATZEMATGE

Subministrament: A l'albarà de lliurament han de constar les característiques d'identificació següents:
- Material
- Tipus
- Diàmetre o d'altres dimensions
Emmagatzematge: En llocs protegits contra els impactes, la pluja, les humitats i dels raigs del sol.

3.- UNITAT I CRITERI D'AMIDAMENT

Unitat composada pel conjunt d'accessoris necessaris per al muntatge d'un metre de tub, d'un metre de canal o d'un metre de safata.

4.- NORMATIVA DE COMPLIMENT OBLIGATORI

No hi ha normativa de compliment obligatori.

BG - MATERIALS PER A INSTAL·LACIONS ELÈCTRIQUES

BGY - PARTS PROPORCIONALS D'ELEMENTS ESPECIALS PER A INSTAL·LACIONS ELÈCTRIQUES

BGYD - PARTS PROPORCIONALS D'ELEMENTS ESPECIALS PER A ELEMENTS DE CONNEXIÓ A TERRA

1.- DEFINICIÓ I CARACTERÍSTIQUES DELS ELEMENTS

Part proporcional d'elements especials per a piquetes o per a plaques de connexió a terra.
CARACTERÍSTIQUES GENERALS:
El material i les seves característiques han de ser adequats per a piques de connexió a terra o per a plaques de connexió a terra, i no han de fer disminuir, en cap cas, la seva qualitat i bon funcionament.

2.- CONDICIONS DE SUBMINISTRAMENT I EMMAGATZEMATGE

Subministrament: A l'albarà de lliurament han de constar les característiques d'identificació següents:
- Material
- Tipus
- Diàmetre o d'altres dimensions
Emmagatzematge: En llocs protegits contra els impactes, la pluja, les humitats i dels raigs del sol.

3.- UNITAT I CRITERIS D'AMIDAMENT

Unitat composada pel conjunt d'elements especials necessaris per al muntatge d'una pica de connexió a terra, o d'una placa de connexió a terra.

4.- NORMATIVA DE COMPLIMENT OBLIGATORI

No hi ha normativa de compliment obligatori.

BJ - MATERIALS PER A INSTAL·LACIONS DE LAMPISTERIA, REG, APARELLS SANITARIS I PRODUCCIÓ D'AIGUA CALENTA SANITÀRIA

BJM - ELEMENTS DE MESURA, CONTROL I REGULACIÓ

BJM1 - COMPTADORS D'AIGUA I ELEMENTS PER A CENTRALITZACIÓ DE LECTURES

1.- DEFINICIÓ I CARACTERÍSTIQUES DELS ELEMENTS

Comptadors d'aigua, amb unions roscades o embridades, per a connectar a la bateria o al ramal i equips auxiliars per a la centralització de lectures.
S'han considerat els tipus de comptadors següents:
- Comptadors d'aigua freda de funcionament mecànic amb cos de llautó, rellotgeria estanca i transmissor magnètic
- Comptadors d'aigua freda de funcionament electrònic, amb cos de material sintètic, pantalla digital multifunció i sistema de mesura mitjançant turbina axial i transductor electrònic

CONDICIONS GENERALS:
Ha de tenir un aspecte uniforme i no ha de tenir defectes superficials, com és ara cops, bonys, ratlles o defectes de l'acabat superficial.

COMPTADORS:
No ha de tenir cap tipus de defecte mecànic que alteri el funcionament o la qualitat de l'aparell, ni fuites, exsudacions, mostres de corrosió o d'altres defectes superficials.
Ha d'anar equipat amb un sistema eficaç que impedeixi l'entrada d'humitat, tant de l'interior com de l'exterior, dins l'esfera de lectura, i també per a poder ser comprovat sense desmuntar-lo.
Ha d'anar proveït d'una tapa protectora i una fletxa gravada de forma indeleble que indiqui la direcció del fluid i, opcionalment, una vàlvula antiretorn a la sortida.
El comptador ha d'estar homologat i precintat.
El comptador ha d'estar fabricat amb materials d'una resistència i durabilitat adequades al ús a que es destina. Els materials no s'han de veure afectats de manera adversa per les variacions de temperatura de l'aigua, dintre del ventall de temperatures de treball.
Totes les parts del comptador en contacte amb l'aigua que hi circula han de fabricar-se amb materials que són convencionalment coneguts com no-tòxics, no-contaminants i biològicament inerts.
El comptador d'aigua complert ha d'estar fabricat amb materials resistents a la corrosió interna i externa o que estiguin protegits per un tractament superficial adequat.
El dispositiu indicador ha de proporcionar una indicació del volum fàcilment llegible, segura i sense ambigüitats visuals.
El volum d'aigua ha d'indicar-se en metres cúbics. El símbol m3 ha d'aparèixer en el totalitzador o immediatament al costat del número indicat.

COMPTADOR VOLUMÈTRIC:
Ha d'estar format per un cos amb un mecanisme interior de pistó o rotatiu i un totalitzador de lectura.

COMPTADOR DE VELOCITAT:
Ha d'estar format per un cos i una tapa.
Ha de tenir un mecanisme interior de turbina amb un tren reductor que transmeti el pas de fluid al totalitzador.

COMPTADOR D'AIGUA ELECTRÒNIC:
Si el totalitzador pot mostrar informació addicional a la del volum d'aigua mesurat, aquesta informació ha de mostrar-se de manera clara i sense ambigüitat del volum d'aigua mesurat.
S'ha d'incloure un element que permeti controlar l'operació correcte del display.
El comptador ha de disposar d'un indicador de l'estat de la bateria interna.

2.- CONDICIONS DE SUBMINISTRAMENT I EMMAGATZEMATGE

COMPTADORS:
Subministrament: Embalat, amb les rosques protegides, dins de caixa protectora.

ELEMENTS DE CENTRALITZACIÓ DE LECTURES:
Subministrament: En caixa protectora.
Emmagatzematge: En el seu embalatge, en llocs protegits contra els impactes i la intempèrie.

3.- UNITAT I CRITERIS D'AMIDAMENT

Unitat d'amidament: la indicada a la descripció de l'element
Criteri d'amidament: quantitat necessària subministrada a l'obra

4.- NORMATIVA DE COMPLIMENT OBLIGATORI

COMPTADORS:
Orden de 28 de diciembre de 1988 por la que se regulan los contadores de agua fría.

ELEMENTS DE CENTRALITZACIÓ DE LECTURES:
No hi ha normativa de compliment obligatori.

5.- CONDICIONS DE CONTROL DE RECEPCIÓ

CONDICIONS DE MARCATGE I CONTROL DE LA DOCUMENTACIÓ EN COMPTADORS:
El comptador ha d'anar marcat de manera visible e indeleble amb la següent informació com a mínim:
- Nom o raó social del fabricant o la seva marca de fàbrica
- La classe metrològica i el cabal nominal expressat en m3/h
- L'any de fabricació i el número de comptador separats inequívocament
- Una o dues sagetes que indiquin el sentit del flux
- El signe d'aprovació del model o, en el seu cas, d'aprovació del model CEE
- La pressió màxima de servei en bar, en el cas de que sigui superior a 10 bar
- La lletra H o V en el cas de que el comptador només pugui treballar en posició horitzontal o vertical respectivament

CONDICIONS DE MARCATGE I CONTROL DE LA DOCUMENTACIÓ EN ELEMENTS DE CENTRALITZACIÓ DE LECTURES:
El fabricant ha de subministrar la documentació tècnica, instruccions, esquemes i plantilles necessaris per al muntatge, connexió de l'element i el manteniment.

OPERACIONS DE CONTROL EN COMPTADORS:
Els punts de control més destacables són els següents:
- Sol·licitar al fabricant els certificats de les característiques tècniques dels materials.
- Control de la documentació tècnica subministrada.
- Control d'identificació dels materials i verificació del seu dimensionat segons projecte.
- Contrastar entre la documentació aportada i els materials emprats.
- Realització i emissió d'informe amb resultats dels controls i mesures realitzades.

CRITERIS DE PRESA DE MOSTRES EN COMPTADORS:
Es comprovarà globalment

INTERPRETACIÓ DE RESULTATS I ACTUACIONS EN CAS D'INCOMPLIMENT EN COMPTADORS:
Ha de ser refusat el material que no compleixi amb els requeriments del projecte.

BJ - MATERIALS PER A INSTAL·LACIONS DE LAMPISTERIA, REG, APARELLS SANITARIS I PRODUCCIÓ D'AIGUA CALENTA SANITÀRIA

BJM - ELEMENTS DE MESURA, CONTROL I REGULACIÓ

BJM3 - VENTOSES

0.- ELEMENTS QUE CONTEMPLA EL PLEC

BJM33BP0.

1.- DEFINICIÓ I CARACTERÍSTIQUES DELS ELEMENTS

Ventosa de fosa de 16 bar de pressió de prova
S'han considerat els tipus següents:
- Ventoses per a roscar o embridar
- Dobles ventoses per a embridar

CARACTERÍSTIQUES GENERALS:
Ha de tenir orifici d'entrada i sortida.
La boia ha de ser totalment esfèrica.
Pressió prova boia: 70 bar
Pressió treball cos: <= 10 bar

Si és per a roscar ha de constar d'un cos amb connexió roscada interiorment.
Si és per a embridar ha de constar d'un cos amb connexió embridada a l'orifici inferior.

VENTOSES SENZILLES:
Ventosa cinètica de cos compacte buit; funciona durant el buidat o en omplir el circuit.
Consta de:
- Boia
- Tapa de l'orifici superior

DOBLES VENTOSES:
Ventosa automàtica trifuncional combinada amb cos buit compacte; funciona en omplir i buidar o amb canonades en servei.
Consta de:
- Separador intern per seient
- Dues boies (purgador i ventosa)
- Tobera
- Joc de palanques (purgador)
- Tapa de l'orifici de sortida

Capacitat màxima evacuació: 1,6 m3/min

2.- CONDICIONS DE SUBMINISTRAMENT I EMMAGATZEMATGE

PER A ROSCAR:
Subministrament: Per unitats, empaquetades en caixes.
Les rosques han de portar protectors de plàstic.

PER A EMBRIDAR:
Subministrament: En caixes, amb tots els accessoris, peces per als junts i elements de connexió.

CONDICIONS GENERALS D'EMMAGATZEMATGE:
Emmagatzematge: En llocs protegits de la intempèrie i d'impactes.

3.- UNITAT I CRITERIS D'AMIDAMENT
Unitat d'amidament: la indicada a la descripció de l'element
Criteri d'amidament: quantitat necessària subministrada a l'obra

4.- NORMATIVA DE COMPLIMENT OBLIGATORI

No hi ha normativa de compliment obligatori.

BJ - MATERIALS PER A INSTAL·LACIONS DE LAMPISTERIA, REG, APARELLS SANITARIS I PRODUCCIÓ D'AIGUA CALENTA SANITÀRIA

BJM - ELEMENTS DE MESURA, CONTROL I REGULACIÓ

BJM6 - MANÒMETRES

0.- ELEMENTS QUE CONTEMPLA EL PLEC

BJM6UR10.

1.- DEFINICIÓ I CARACTERÍSTIQUES DELS ELEMENTS

Manòmetres d'esfera per a roscar.

CARACTERÍSTIQUES GENERALS:
Ha d'estar constituït per un mecanisme sensible a la pressió, protegit de l'exterior, amb una esfera graduada i una agulla de lectura.
Ha de ser estanc a la pressió de prova de la instal·lació.
Ha d'estar protegit passivament contra la corrosió.
Material: Acer

Temperatura de servei (T): - 20°C <= T <= 60°C
Tolerància de precisió: ± 0,1 %

2.- CONDICIONS DE SUBMINISTRAMENT I EMMAGATZEMATGE

Subministrament: Empaquetat i amb la rosca protegida.
Emmagatzematge: En llocs protegits contra els impactes.

3.- UNITAT I CRITERIS D'AMIDAMENT

Unitat d'amidament: la indicada a la descripció de l'element
Criteri d'amidament: quantitat necessària subministrada a l'obra

4.- NORMATIVA DE COMPLIMENT OBLIGATORI

Orden de 18 de noviembre de 1974 por la que se aprueba el Reglamento de Redes y Acometidas de Combustibles Gaseosos.

5.- CONDICIONS DE CONTROL DE RECEPCIÓ

CONDICIONS DE MARCATGE I CONTROL DE LA DOCUMENTACIÓ:
El manòmetre ha de portar de forma indeleble i ben visible les dades següents:
- Nom del fabricant o marca comercial
- Pressió de servei

Ha de dur les instruccions d'instal·lació i muntatge corresponents.

OPERACIONS DE CONTROL:
Les tasques de control a realitzar són les següents:
- Sol·licitar al fabricant els certificats de les característiques tècniques dels materials.
- Control de la documentació tècnica subministrada.
- Control de les operacions de transport des de fàbrica fins a obra, supervisió de les tasques de càrrega i descàrrega, i emmagatzematge dels elements.
- Control d'identificació dels materials i verificació del seu dimensionat segons projecte.
- Control de les característiques dels elements en quan a qualitat de construcció, sensibilitat, resposta i consum d'energia, en el seu cas, segons especificacions tècniques i referències.
- Informe de recepció, incloent els resultats dels controls efectuats.

CRITERIS DE PRESA DE MOSTRES:
S'ha de realitzar el control dels materials i equips que es rebin a l'obra.

INTERPRETACIÓ DE RESULTATS I ACTUACIONS EN CAS D'INCOMPLIMENT:
Un cop realitzat el control dels materials, totes les anomalies, incompliment de les especificacions, desviacions del projecte i variacions del què s'ha contractat amb l'empresa instal·ladora, s'ha de comunicar a DF, que haurà de decidir la substitució total o parcial del material rebut.

BJ - MATERIALS PER A INSTAL·LACIONS DE LAMPISTERIA, REG, APARELLS SANITARIS I PRODUCCIÓ D'AIGUA CALENTA SANITÀRIA

BJS - EQUIPS PER A REG

BJS1 - BOQUES DE REG

0.- ELEMENTS QUE CONTEMPLA EL PLEC

BJS1UZ10,BJS1U001.

1.- DEFINICIÓ I CARACTERÍSTIQUES DELS ELEMENTS

Elements de subministrament i distribució d'aigua, destinats a la connexió de mànegues de reg o localització puntual d'aspersors aeris acoblats a la rosca de lca clau d'apertura.
Ha d'estar formada per:

- Carcassa
- Tapa
- Cos amb connexió per rosca
- Sistema de tancament en forma de falca, de desplaçament vertical i accionament per volant
- Premsaestopa d'estanquitat sobre l'eix d'accionament del sistema de tancament
- Sortida tipus roscada o Racor Barcelona

En el cos ha d'haver-hi gravada la pressió de treball.
Pressió nominal: 10 bar
Pressió de prova: >= 15 bar

2.- CONDICIONS DE SUBMINISTRAMENT I EMMAGATZEMATGE

Subministrament: En caixes, amb tots els accessoris, peces per als junts i elements de connexió.
Emmagatzematge: En llocs protegits de la intempèrie i d'impactes.

3.- UNITAT I CRITERIS D'AMIDAMENT

Unitat d'amidament: la indicada a la descripció de l'element
Criteri d'amidament: quantitat necessària subministrada a l'obra

4.- NORMATIVA DE COMPLIMENT OBLIGATORI

No hi ha normativa de compliment obligatori.

BJ - MATERIALS PER A INSTAL·LACIONS DE LAMPISTERIA, REG, APARELLS SANITARIS I PRODUCCIÓ D'AIGUA CALENTA SANITÀRIA

BJS - EQUIPS PER A REG

BJS2 - ASPERSORS

1.- DEFINICIÓ I CARACTERÍSTIQUES DELS ELEMENTS

Dispositius destinats a formar part d'una instal·lació de reg.
S'han considerat els elements següents:
- Aspersor: Dispositiu destinat a distribuir aigua polvoritzada sobre una superfície de radi efectiu comprès entre 1 i 4 m, sense elements giratoris.
- Difusors: Elements de distribució d'aigua en zones ajardinades en forma de pluja que van equipats amb broquet de sortida de doll fix, regulable i de curt abast
- Comptagotes: Emissors d'aigua de baix cabal incorporats a canonades soterrades per configurar sistemes de reg localitzat, integrats directament en la canonada en el procés de fabricació de la mateixa o acoblats com accessoris addicionals a la canonada un cop fabricada
- Programadors electrònics o autònoms: Elements que governen l'obertura de les electrovàlvules de la instal·lació possibilitant l'automatització de la mateixa.
- Vàlvula hidràulica per a regular automàticament el cabal d'aigua, en les que l'accionament del pilot de tres vies es fa electromagnèticament. El desplaçament de l'eix de la vàlvula es produeix per l'acció d'un solenoide.

ASPERSORS I MICROASPERSORS:
La part del dispositiu destinada a difondre l'aigua ha de quedar amagada dins la carcassa, mentre l'aparell connectat a la xarxa no rebi aigua a la pressió mínima de treball.
Les peces de plàstic del difusor exposades a l'aigua o a les radiacions ultraviolades han de ser opaques i resistents a les dites radiacions.
Les superfícies del polvoritzador han de ser llises i no han de tenir puntes o arestes vives.
El disseny del polvoritzador ha de permetre la substitució de qualsevol component per la part superior, de forma manual o amb ajut d'eines corrents, iclusiu el filtre.
Ha de tenir un junt per a impedir l'entrada de sorra entre la carcassa i el cos emergent.
Les peces de plàstic del difusor exposades a l'aigua o a les radiacions ultraviolades han de ser opaques i resistents a les dites radiacions.
Les superfícies del polvoritzador han de ser llises i no han de tenir puntes o arestes vives.
El disseny del polvoritzador ha de permetre la substitució de qualsevol component per la part superior, de forma manual o amb ajut d'eines corrents, iclusiu el filtre.
Ha de tenir un junt per a impedir l'entrada de sorra entre la carcassa i el cos emergent.

Els broquets de sortida han de ser intercambiables per a aconseguir diferents superfícies de regat.
Cada tipus de broquet ha de portar una marca o codi que permeti identificar-lo al catàleg corresponent.
Cada element ha de portar marcat de forma clara e indeleble les indicacions següents:
- Nom del fabricant o marca comercial enregistrada
- Símbol d'identificació utilitzat al catàleg
- Cabal nominal i pressió nominal de treball
- Indicació de la posició correcta d'instal·lació si fos necessari

Pressió màxima admissible: 5 bar

ASPERSORS:
La connexió a la xarxa ha de ser una rosca femella de 1/2' d'acord amb la norma UNE 19-009.
Pressió de treball: >= 1,5 bar, <= 3,5 bar
Alçària del cos emergent: >= 70 mm
Ha d'estar format per:
- Carcassa
- Cos emergent
- Tapa de goma
- Joc de broquets intercanviables
- Filtre

GOTEJADORS
Ha de ser autonetejable.
Cada element ha de portar marcat de forma clara e indeleble les indicacions següents:
- Nom del fabricant o marca comercial enregistrada
- Model
- Tipus
- Diàmetre exterior de la canonada expressat en mm
- Diàmetre mínim de pas expressat en mm
- Cabal nominal expressat en l/min quan els emissors no siguin auatocompensants
- Indicació de la posició correcta d'instal·lació si fos necessari

Cada element ha de tenir una caixa de protecció estanca, amb tancament mitjançant clau.
Cada element ha de portar les indicacions següents:
- Nom del fabricant o marca comercial enregistrada, distribuïdor i model
- Símbol d'identificació utilitzant el catàleg
- Número d'estacions o sectors
- Número de programes
- Cicle o interval de reg
- Arrencada de bomba o vàlvula mestra
- Memòria permanent (Piles)
- Descripció de la funció dels automatismes

ELECTROVÀLVULES:
Ha d'estar formada per:
- Carcassa
- Regulador de cabal
- Sistema d'obertura manual directa
- Solenoide
- Filtre autonetejant

Cada element ha de portar marcat de forma clara i indeleble les indicacions següents:
- Nom del fabricant o marca comercial enregistrada
- Model
- Codi del tipus de vàlvula
- Tipus de connexió de la vàlvula
- Diàmetre de connexió expressat en mm o polsades
- Tipus d'accionament
- Pressions, màx. mín. I de treball
- Cabal màxim i mínim expressat en m3/h
- Material del que està conformat
- Potència expressada en W

2.- CONDICIONS DE SUBMINISTRAMENT I EMMAGATZEMATGE

Les zones que no es puguin compactar amb l'equip utilitzat per a la resta de la capa, s'han de compactar amb els mitjans adequats fins assolir una densitat igual a la de la resta de la capa.
Emmagatzematge: en el seu envàs, en llocs protegits contra els impactes.

3.- UNITAT I CRITERIS D'AMIDAMENT

Unitat d'amidament: la indicada a la descripció de l'element
Criteri d'amidament: quantitat necessària subministrada a l'obra

4.- NORMATIVA DE COMPLIMENT OBLIGATORI

ASPERSORS I MICROASPERSORS:
UNE 68073:1986 Material de riego. Difusores. Requisitos generales y métodos de ensayo.

BJ - MATERIALS PER A INSTAL·LACIONS DE LAMPISTERIA, REG, APARELLS SANITARIS I PRODUCCIÓ D'AIGUA CALENTA SANITÀRIA

BJS - EQUIPS PER A REG

BJS5 - MATERIAL PER A REG PER DEGOTEIG

0.- ELEMENTS QUE CONTEMPLA EL PLEC

BJS5C100,BJS5C1DF,BJS5R200.

1.- DEFINICIÓ I CARACTERÍSTIQUES DELS ELEMENTS

Dispositius destinats a formar part d'una instal·lació de reg.
S'han considerat els elements següents:
- Aspersor: Dispositiu destinat a distribuir aigua polvoritzada sobre una superfície de radi efectiu comprès entre 1 i 4 m, sense elements giratoris.
- Difusors: Elements de distribució d'aigua en zones ajardinades en forma de pluja que van equipats amb broquet de sortida de doll fix, regulable i de curt abast
- Comptagotes: Emissors d'aigua de baix cabal incorporats a canonades soterrades per configurar sistemes de reg localitzat, integrats directament en la canonada en el procés de fabricació de la mateixa o acoblats com accessoris addicionals a la canonada un cop fabricada
- Programadors electrònics o autònoms: Elements que governen l'obertura de les electrovàlvules de la instal·lació possibilitant l'automatització de la mateixa.
- Vàlvula hidràulica per a regular automàticament el cabal d'aigua, en les que l'accionament del pilot de tres vies es fa electromagnèticament. El desplaçament de l'eix de la vàlvula es produeix per l'acció d'un solenoide.

ASPERSORS I MICROASPERSORS:
La part del dispositiu destinada a difondre l'aigua ha de quedar amagada dins la carcassa, mentre l'aparell connectat a la xarxa no rebi aigua a la pressió mínima de treball.
Les peces de plàstic del difusor exposades a l'aigua o a les radiacions ultraviolades han de ser opaques i resistents a les dites radiacions.
Les superfícies del polvoritzador han de ser llises i no han de tenir puntes o arestes vives.
El disseny del polvoritzador ha de permetre la substitució de qualsevol component per la part superior, de forma manual o amb ajut d'eines corrents, iclusiu el filtre.
Ha de tenir un junt per a impedir l'entrada de sorra entre la carcassa i el cos emergent.
Les peces de plàstic del difusor exposades a l'aigua o a les radiacions ultraviolades han de ser opaques i resistents a les dites radiacions.
Les superfícies del polvoritzador han de ser llises i no han de tenir puntes o arestes vives.
El disseny del polvoritzador ha de permetre la substitució de qualsevol component per la part superior, de forma manual o amb ajut d'eines corrents, iclusiu el filtre.
Ha de tenir un junt per a impedir l'entrada de sorra entre la carcassa i el cos emergent.
Els broquets de sortida han de ser intercambiables per a aconseguir diferents superfícies de regat.
Cada tipus de broquet ha de portar una marca o codi que permeti identificar-lo al catàleg corresponent.
Cada element ha de portar marcat de forma clara e indeleble les indicacions següents:
- Nom del fabricant o marca comercial enregistrada
- Símbol d'identificació utilitzat al catàleg
- Cabal nominal i pressió nominal de treball
- Indicació de la posició correcta d'instal·lació si fos necessari

Pressió màxima admissible: 5 bar

ASPERSORS:

La connexió a la xarxa ha de ser una rosca femella de 1/2' d'acord amb la norma UNE 19-009.
Pressió de treball: >= 1,5 bar, <= 3,5 bar
Alçària del cos emergent: >= 70 mm
Ha d'estar format per:
- Carcassa
- Cos emergent
- Tapa de goma
- Joc de broquets intercanviables
- Filtre

GOTEJADORS
Ha de ser autonetejable.
Cada element ha de portar marcat de forma clara e indeleble les indicacions següents:
- Nom del fabricant o marca comercial enregistrada
- Model
- Tipus
- Diàmetre exterior de la canonada expressat en mm
- Diàmetre mínim de pas expressat en mm
- Cabal nominal expressat en l/min quan els emissors no siguin auatocompensants
- Indicació de la posició correcta d'instal·lació si fos necessari

Cada element ha de tenir una caixa de protecció estanca, amb tancament mitjançant clau.
Cada element ha de portar les indicacions següents:
- Nom del fabricant o marca comercial enregistrada, distribuïdor i model
- Símbol d'identificació utilitzant el catàleg
- Número d'estacions o sectors
- Número de programes
- Cicle o interval de reg
- Arrencada de bomba o vàlvula mestra
- Memòria permanent (Piles)
- Descripció de la funció dels automatismes

ELECTROVÀLVULES:
Ha d'estar formada per:
- Carcassa
- Regulador de cabal
- Sistema d'obertura manual directa
- Solenoide
- Filtre autonetejant

Cada element ha de portar marcat de forma clara i indeleble les indicacions següents:
- Nom del fabricant o marca comercial enregistrada
- Model
- Codi del tipus de vàlvula
- Tipus de connexió de la vàlvula
- Diàmetre de connexió expressat en mm o polsades
- Tipus d'accionament
- Pressions, màx. mín. I de treball
- Cabal màxim i mínim expressat en m3/h
- Material del que està conformat
- Potència expressada en W

2.- CONDICIONS DE SUBMINISTRAMENT I EMMAGATZEMATGE

Les zones que no es puguin compactar amb l'equip utilitzat per a la resta de la capa, s'han de compactar amb els mitjans adequats fins assolir una densitat igual a la de la resta de la capa.
Emmagatzematge: en el seu envàs, en llocs protegits contra els impactes.

3.- UNITAT I CRITERIS D'AMIDAMENT

Unitat d'amidament: la indicada a la descripció de l'element
Criteri d'amidament: quantitat necessària subministrada a l'obra

4.- NORMATIVA DE COMPLIMENT OBLIGATORI

GOTEJADORS
UNE 68075:1986 Material de riego. Emisores. Requisitos y métodos de ensayo.

BJ - MATERIALS PER A INSTAL·LACIONS DE LAMPISTERIA, REG, APARELLS SANITARIS I PRODUCCIÓ D'AIGUA CALENTA SANITÀRIA

BJS - EQUIPS PER A REG

BJSA - PROGRAMADORS

1.- DEFINICIÓ I CARACTERÍSTIQUES DELS ELEMENTS

Dispositius destinats a formar part d'una instal·lació de reg.
S'han considerat els elements següents:
- Aspersor: Dispositiu destinat a distribuir aigua polvoritzada sobre una superfície de radi efectiu comprès entre 1 i 4 m, sense elements giratoris.
- Difusors: Elements de distribució d'aigua en zones ajardinades en forma de pluja que van equipats amb broquet de sortida de doll fix, regulable i de curt abast
- Comptagotes: Emissors d'aigua de baix cabal incorporats a canonades soterrades per configurar sistemes de reg localitzat, integrats directament en la canonada en el procés de fabricació de la mateixa o acoblats com accessoris addicionals a la canonada un cop fabricada
- Programadors electrònics o autònoms: Elements que governen l'obertura de les electrovàlvules de la instal·lació possibilitant l'automatització de la mateixa.
- Vàlvula hidràulica per a regular automàticament el cabal d'aigua, en les que l'accionament del pilot de tres vies es fa electromagnèticament. El desplaçament de l'eix de la vàlvula es produeix per l'acció d'un solenoide.

ASPERSORS I MICROASPERSORS:
La part del dispositiu destinada a difondre l'aigua ha de quedar amagada dins la carcassa, mentre l'aparell connectat a la xarxa no rebi aigua a la pressió mínima de treball.
Les peces de plàstic del difusor exposades a l'aigua o a les radiacions ultraviolades han de ser opaques i resistents a les dites radiacions.
Les superfícies del polvoritzador han de ser llises i no han de tenir puntes o arestes vives.
El disseny del polvoritzador ha de permetre la substitució de qualsevol component per la part superior, de forma manual o amb ajut d'eines corrents, iclusiu el filtre.
Ha de tenir un junt per a impedir l'entrada de sorra entre la carcassa i el cos emergent.
Les peces de plàstic del difusor exposades a l'aigua o a les radiacions ultraviolades han de ser opaques i resistents a les dites radiacions.
Les superfícies del polvoritzador han de ser llises i no han de tenir puntes o arestes vives.
El disseny del polvoritzador ha de permetre la substitució de qualsevol component per la part superior, de forma manual o amb ajut d'eines corrents, iclusiu el filtre.
Ha de tenir un junt per a impedir l'entrada de sorra entre la carcassa i el cos emergent.
Els broquets de sortida han de ser intercambiables per a aconseguir diferents superfícies de regat.
Cada tipus de broquet ha de portar una marca o codi que permeti identificar-lo al catàleg corresponent.
Cada element ha de portar marcat de forma clara e indeleble les indicacions següents:
- Nom del fabricant o marca comercial enregistrada
- Símbol d'identificació utilitzat al catàleg
- Cabal nominal i pressió nominal de treball
- Indicació de la posició correcta d'instal·lació si fos necessari

Pressió màxima admissible: 5 bar

ASPERSORS:
La connexió a la xarxa ha de ser una rosca femella de 1/2' d'acord amb la norma UNE 19-009.
Pressió de treball: >= 1,5 bar, <= 3,5 bar
Alçària del cos emergent: >= 70 mm
Ha d'estar format per:
- Carcassa
- Cos emergent
- Tapa de goma
- Joc de broquets intercanviables
- Filtre

GOTEJADORS
Ha de ser autonetejable.
Cada element ha de portar marcat de forma clara e indeleble les indicacions següents:
- Nom del fabricant o marca comercial enregistrada
- Model
- Tipus

- Diàmetre exterior de la canonada expressat en mm
- Diàmetre mínim de pas expressat en mm
- Cabal nominal expressat en l/min quan els emissors no siguin auatocompensants
- Indicació de la posició correcta d'instal·lació si fos necessari

Cada element ha de tenir una caixa de protecció estanca, amb tancament mitjançant clau.
Cada element ha de portar les indicacions següents:
- Nom del fabricant o marca comercial enregistrada, distribuïdor i model
- Símbol d'identificació utilitzant el catàleg
- Número d'estacions o sectors
- Número de programes
- Cicle o interval de reg
- Arrencada de bomba o vàlvula mestra
- Memòria permanent (Piles)
- Descripció de la funció dels automatismes

PROGRAMADORS ELECTRÒNICS:
Pot disposar de pantalla.
L'alimentació del programador s'ha de fer amb un transformador intern o extern per a passar de la tensió d'alimentació de la xarxa, a la tensió d'alimentació de les electrovàlvules (24 V cc).
Ha de tenir com a mínim les següents prestacions:
- Número de programes: Doble programa A/B
- Arrencada: 3 recs en l'interval programat
- Temps de reg: 1 a 999 min per estació
- Cicle o interval de reg: 1/2 dia a 7 dies

PROGRAMADORS AUTÒNOMS:
Han d'estar equipats amb solenoide a impulsos.
L'alimentació es produeix per piles o bateries amb una autonomia mínima d'un any.
Ha d'estar preparat per a admetre un comandament de programació via radio.
Ha de tenir com a mínim les següents prestacions:
- Estacions o sectors de reg: 2 com a màxim
- Arrencament automàtic: 3 regs en l'interval programat
- Temps de reg: 1 setmana a 24 h
- Cicle o interval: 1/2 dia a 7 dies

ELECTROVÀLVULES:
Ha d'estar formada per:
- Carcassa
- Regulador de cabal
- Sistema d'obertura manual directa
- Solenoide
- Filtre autonetejant

Cada element ha de portar marcat de forma clara i indeleble les indicacions següents:
- Nom del fabricant o marca comercial enregistrada
- Model
- Codi del tipus de vàlvula
- Tipus de connexió de la vàlvula
- Diàmetre de connexió expressat en mm o polsades
- Tipus d'accionament
- Pressions, màx. mín. I de treball
- Cabal màxim i mínim expressat en m3/h
- Material del que està conformat
- Potència expressada en W

2.- CONDICIONS DE SUBMINISTRAMENT I EMMAGATZEMATGE

Les zones que no es puguin compactar amb l'equip utilitzat per a la resta de la capa, s'han de compactar amb els mitjans adequats fins assolir una densitat igual a la de la resta de la capa.
Emmagatzematge: en el seu envàs, en llocs protegits contra els impactes.

3.- UNITAT I CRITERIS D'AMIDAMENT

Unitat d'amidament: la indicada a la descripció de l'element
Criteri d'amidament: quantitat necessària subministrada a l'obra

4.- NORMATIVA DE COMPLIMENT OBLIGATORI

PROGRAMADOR O ELECTROVÀLVULA:
No hi ha normativa de compliment obligatori.

BN - VÀLVULES, FILTRES, BOMBES I GRUPS DE PRESSIÓ

BN3 - VÀLVULES DE BOLA

0.- ELEMENTS QUE CONTEMPLA EL PLEC

BN31UZ01,BN315720.

1.- DEFINICIÓ I CARACTERÍSTIQUES DELS ELEMENTS

Vàlvules de bola de 2 o 3 vies, amb cos d'1, 2 o 3 peces, d'accionament manual o amb actuador.
S'han considerat els tipus següents:
- Vàlvules de bola metàl·liques, d'accionament manual, per a roscar
- Vàlvules de bola metàl·liques, d'accionament manual, amb brides
- Vàlvules de bola metàl·liques, amb actuador elèctric, per a roscar
- Vàlvules de bola metàl·liques, amb actuador elèctric, amb brides
- Vàlvules de bola metàl·liques, amb actuador pneumàtic, amb brides
- Vàlvules de bola de material sintètic, d'accionament manual, per a roscar o encolar
- Vàlvules de bola de material sintètic, d'accionament manual, amb brides
- Vàlvules de bola de material sintètic, amb actuador elèctric, amb brides
- Vàlvules de bola de material sintètic, amb actuador pneumàtic, amb brides
CARACTERÍSTIQUES GENERALS:
Ha d'estar formada per:
Vàlvules metàl·liques manuals:
- Cos amb connexió per brides
- Cos amb connexions roscades interiorment (connexió femella) o roscat exteriorment (connexió mascle)
- Tancament manual mitjançant maneta fixada a l'eix amb femella
- Eix d'accionament de l'obturador esfèric
- Obturador esfèric amb un forat diametral en les vàlvules de 2 vies o un forat en T o L en les de 3 vies, i amb l'allotjament per a l'eix
- Assentaments d'estanquitat per a la bola
- Premsaestopes o anells tòrics per a l'estanquitat de l'eix d'accionament
Vàlvules metàl·liques amb actuador elèctric o pneumàtic:
- Cos amb connexió per brides o amb connexions roscades interiorment (connexió femella) o roscades exteriorment (connexió mascle), preparat per a muntar l'actuador
- Tancament mitjançant actuador elèctric o pneumàtic que acciona l'eix de la vàlvula
- Eix d'accionament de l'actuador esfèric
- Seients d'estanquitat per a la bola
- Premsaestopes o anells tòrics per a l'estanquitat de l'eix d'accionament
Vàlvules de material sintètic manuals:
- Cos de material termoplàstic amb els extrems preparats per a roscar, soldar o embridar
- Maneta d'accionament de l'eix de l'obturador esfèric
- Obturador esfèric amb un forat diametral en les vàlvules de 2 vies o un forat en T o L en les de 3 vies, amb l'allotjament de l'eix de la vàlvula
- Seients d'estanquitat per a la bola
- premsaestopes o anells tòrics per a l'estanquitat de l'eix de la vàlvula
Vàlvules de material sintètic amb actuador elèctric o pneumàtic:
En el cos ha d'haver-hi gravada la pressió de treball.
Pressió de prova segons pressió nominal:
- Pressió nominal 10 bar: >= 15 bar
- Pressió nominal 16 bar: >= 24 bar
Materials:
Vàlvules amb cos de bronze:
- Bola: Acer inoxidable
- Elements d'estanquitat: Tefló
Vàlvules amb cos de poli(clorur de vinil):
- Bola: poli(clorur de vinil)
- Elements d'estanquitat: Cautxú tecnopolímer d'etilepropilediè EPDM
Caracterí stiques del servomotor:

- Tensió d'alimentació: 220 V
- Potència: 4 VA

2.- CONDICIONS DE SUBMINISTRAMENT I EMMAGATZEMATGE

Subministrament: Per unitats, empaquetades en caixes.
Subministrament: En caixes, amb les corresponents contrabrides, junts i cargols.
Les rosques han de portar protectors de plàstic.
Emmagatzematge: En llocs protegits de la intempèrie i d'impactes.

3.- UNITAT I CRITERIS D'AMIDAMENT

Unitat d'amidament: la indicada a la descripció de l'element
Criteri d'amidament: quantitat necessària subministrada a l'obra

4.- NORMATIVA DE COMPLIMENT OBLIGATORI

Real Decreto 842/2002 de 2 de agosto, por el que se aprueba el Reglamento Electrotécnico de Baja Tensión. REBT 2002
VÀLVULES METÀL·LIQUES:
* UNE-EN 736-1:1996 Válvulas. Terminologia. Parte 1: Determinación de los tipos de válvulas.
* UNE-EN 736-2:1998 Válvulas. Terminología. Parte 2: Definición de los componentes de las válvulas.
* UNE-EN 736-3:2008 Válvulas. Terminología. Parte 3: Definición de términos.
* UNE-EN 13709:2010 Válvulas industriales. Válvulas de globo y válvulas de globo de retención y regulación de acero.
VÀLVULES DE BOLA DE MATERIAL SINTÈTIC:
UNE-EN ISO 16135:2007 Válvulas industriales. Válvulas esféricas de materiales termoplásticos (ISO 16135:2006).

BN - VÀLVULES, FILTRES, BOMBES I GRUPS DE PRESSIÓ

BN3 - VÀLVULES DE BOLA

BN31 - VÀLVULES DE BOLA METÀL·LIQUES, MANUALS, AMB ROSCA

0.- ELEMENTS QUE CONTEMPLA EL PLEC

BN31UZ01,BN315720.

1.- DEFINICIÓ I CARACTERÍSTIQUES DELS ELEMENTS

Vàlvules d'esfera manuals de 10 i 16 bar de pressió nominal.
S'han considerat els tipus següents:
- Vàlvules amb cos de bronze
- Vàlvules amb cos de poli(clorur de vinil) PVC
CARACTERÍSTIQUES GENERALS:
Ha d'estar formada per:
- Cos amb connexions roscades interiorment (connexió femella) o roscat exteriorment (connexió mascle)
- Tancament manual mitjanç ant maneta que acciona una bola proveïda d'un forat cilíndric diametral que gira 90°.
- Assentaments d'estanquitat per a la bola.
- Premsaestopa o anells tòrics per a l'eix d'accionament.
En el cos ha d'haver-hi gravada la pressió de treball.
Pressió de prova segons pressió nominal:
- Pressió nominal 10 bar: >= 15 bar
- Pressió nominal 16 bar: >= 24 bar
Materials:
Vàlvules amb cos de bronze:
- Bola: Acer inoxidable
- Elements d'estanquitat: Tefló
Vàlvules amb cos de poli(clorur de vinil):
- Bola: poli(clorur de vinil)
- Elements d'estanquitat: Cautxú tecnopolímer d'etilepropilediè EPDM

2.- CONDICIONS DE SUBMINISTRAMENT I EMMAGATZEMATGE

Subministrament: Per unitats, empaquetades en caixes.
Les rosques han de portar protectors de plàstic.
Emmagatzematge: En llocs protegits de la intempèrie i d'impactes.

3.- UNITAT I CRITERIS D'AMIDAMENT

Unitat d'amidament: la indicada a la descripció de l'element
Criteri d'amidament: quantitat necessària subministrada a l'obra

4.- NORMATIVA DE COMPLIMENT OBLIGATORI

No hi ha normativa de compliment obligatori.

BN - VÀLVULES, FILTRES, BOMBES I GRUPS DE PRESSIÓ

BNE - FILTRES

0.- ELEMENTS QUE CONTEMPLA EL PLEC

BNER1451.

1.- DEFINICIÓ I CARACTERÍSTIQUES DELS ELEMENTS

Filtres coladors per a muntar entre tubs.
S'han considerat els tipus següents:
- Filtres roscats.
- Filtres per a muntar amb brides

CARACTERÍSTIQUES GENERALS:
Ha d'estar format per un element metàl·lic que conté al seu interior l'element filtrant.
L'interior ha d'estar net, lliure de pols i impureses.
Ha de ser resistent a la corrosió.
Ha de ser resistent a les agressions del fluid que circula pel seu interior.
Ha de ser estanc a la pressió de prova de la instal·lació.
No ha de tenir cops, esquerdes o irregularitats en els punts on puguin afectar l'estanquitat, ni ha de tenir d'altres defectes superficials.
L'interior ha de ser regular i llis. S'accepten petites irregularitats que no disminueixin la seva qualitat intrínseca, ni alterin el seu funcionament.
Ha de dur marcada de forma indeleble una fletxa que indiqui el sentit de circulació del fluid.
Ha de portar de forma indeleble i ben visible les dades següents:
- Nom del fabricant o marca comercial
- Pressió nominal
- Símbol indicador del sentit de circulació del fluid per dintre del filtre

FILTRES ROSCATS:
Ha d'estar preparat amb rosca interior a cada extrem per a ser muntat entre tubs.
Ha de ser fàcilment accessible per tal de permetre el canvi de l'element filtrant, mitjançant rosca.

FILTRES EMBRIDATS:
Ha d'estar preparat amb brides normalitzades a cada extrem per a ser muntat entre tubs.
Ha de ser fàcilment desmuntable per tal de permetre el canvi de l'element filtrant.

2.- CONDICIONS DE SUBMINISTRAMENT I EMMAGATZEMATGE

Subministrament: En caixes.
S'ha de subministrar amb les boques de connexió tapades.
L'element filtrant ha d'estar en el seu interior o bé s'ha de subministrar aparat.
L'element que va amb rosca s'ha de subministrar amb la rosca corresponent.
Ha de dur les instruccions d'instal·lació i muntatge corresponents.
Emmagatzematge: En llocs protegits de cops, dins de la seva caixa.

3.- UNITAT I CRITERIS D'AMIDAMENT

Unitat d'amidament: la indicada a la descripció de l'element
Criteri d'amidament: quantitat necessària subministrada a l'obra

4.- NORMATIVA DE COMPLIMENT OBLIGATORI

La normativa ha de ser l'específica a l'ús a què es destini.

BQ - MATERIALS PER A EQUIPAMENTS FIXOS

BQ1 - BANCS

BQ11 - BANCS DE FUSTA

0.- ELEMENTS QUE CONTEMPLA EL PLEC

BQ11FG00.

1.- DEFINICIÓ I CARACTERÍSTIQUES DELS ELEMENTS

Bancs de fusta tropical pintats i envernissats amb suports de fosa o de passamà.
CARACTERÍSTIQUES GENERALS:
Han d'estar formats amb pletines d'estructura i de reforç, seient i respatller de llistons de fusta de Guinea, amb els cantells roms, fixats a l'estructura amb cargols passadors de pressió cadmiats, de cap esfèric.
No s'han d'apreciar esquerdes, exfoliacions ni despreniments del recobriment.
L'acabat de la fusta ha de ser dues capes de pintura sintètica, amb una capa prèvia de preparació.
L'estructura metàl·lica ha de tenir un acabat amb una mà de pintura antioxidant i dues d'esmalt.
Les bases de les potes han de tenir espàrrecs roscats per a l'ancoratge.
El conjunt no ha de tenir cops o defectes superficials.
Llargària dels espàrrecs: >= 25 mm
Toleràncies:
- Dimensions: ± 20 mm
- Separació entre llistons: ± 1,5 mm
- Paral·lelisme entre llistons: ± 2 mm (no acumulatius)
- Guerxament dels llistons: ± 2 mm/m

2.- CONDICIONS DE SUBMINISTRAMENT I EMMAGATZEMATGE

Subministrament: Embalats.
Emmagatzematge: En el seu embalatge fins a la seva col·locació, de manera que no es deformin i en llocs protegits d'impactes.

3.- UNITAT I CRITERIS D'AMIDAMENT

Unitat d'amidament: la indicada a la descripció de l'element
Criteri d'amidament: quantitat necessària subministrada a l'obra

4.- NORMATIVA DE COMPLIMENT OBLIGATORI

No hi ha normativa de compliment obligatori.

5.- CONDICIONS DE CONTROL DE RECEPCIÓ

OPERACIONS DE CONTROL:
Els punts de control més destacables són els següents:
- Recepció del certificat de garantia del fabricant.
- Inspecció visual del material a la seva recepció.
- Comprovacions geomètriques i de dimensions.
- Comprovació del gruix i uniformitat dels recobriments i/o pintura.

CRITERIS DE PRESA DE MOSTRES:
Els controls indicats s'aplicaran a la totalitat dels elements subministrats.
INTERPRETACIÓ DE RESULTATS I ACTUACIONS EN CAS D'INCOMPLIMENT:
No s'acceptaran elements de mobiliari urbà que incompleixin alguna de les condicions indicades o que arribin a l'obra sense el certificat de garantia corresponent.

BQ - MATERIALS PER A EQUIPAMENTS FIXOS

BQ1 - BANCS

BQ13 - BANCS DE PEDRA ARTIFICIAL

0.- ELEMENTS QUE CONTEMPLA EL PLEC

BQ13FG00,BQ13FG01,BQ13FG04.

1.- DEFINICIÓ I CARACTERÍSTIQUES DELS ELEMENTS

Banc prefabricat d'aspecte semblant a la pedra natural, obtingut per un procés d'emmotllament d'una mescla de ciment, granulats seleccionats i, eventualment, additius i/o colorants, per anar ancorat a la paret.
CARACTERÍSTIQUES GENERALS:
Ha de tenir la cara plana i les arestes rectes.
No ha de tenir taques, escantonaments, esquerdes o d'altres defectes superficials.
Les armadures de reforç no s'han de veure en cap de les cares.
Toleràncies:
- Dimensions: ± 4 mm
- Fletxa de les arestes: ± 0,1%
- Planor: ± 2 mm
- Balcaments: ± 1 mm

2.- CONDICIONS DE SUBMINISTRAMENT I EMMAGATZEMATGE

Subministrament: Embalats.
Emmagatzematge: En el seu embalatge fins a la seva col·locació.

3.- UNITAT I CRITERIS D'AMIDAMENT

Unitat d'amidament: la indicada a la descripció de l'element
Criteri d'amidament: quantitat necessària subministrada a l'obra

4.- NORMATIVA DE COMPLIMENT OBLIGATORI

No hi ha normativa de compliment obligatori.

5.- CONDICIONS DE CONTROL DE RECEPCIÓ

OPERACIONS DE CONTROL:
Els punts de control més destacables són els següents:
- Recepció del certificat de garantia del fabricant.
- Inspecció visual del material a la seva recepció.
- Comprovacions geomètriques i de dimensions.
- Comprovació del gruix i uniformitat dels recobriments i/o pintura.
CRITERIS DE PRESA DE MOSTRES:
Els controls indicats s'aplicaran a la totalitat dels elements subministrats.
INTERPRETACIÓ DE RESULTATS I ACTUACIONS EN CAS D'INCOMPLIMENT:
No s'acceptaran elements de mobiliari urbà que incompleixin alguna de les condicions indicades o que arribin a l'obra sense el certificat de garantia corresponent.

BQ - MATERIALS PER A EQUIPAMENTS FIXOS

BQ2 - PAPERERES

BQ21 - PAPERERES TRABUCABLES

0.- ELEMENTS QUE CONTEMPLA EL PLEC

BQ21FG00.

1.- DEFINICIÓ I CARACTERÍSTIQUES DELS ELEMENTS

Papereres trabucables de planxa pintada amb base perforada, vores arrodonides i suports de tub.
CARACTERÍSTIQUES GENERALS:
El cilindre de la paperera ha de ser de planxa rebordonada doblement a la part superior i de planxa perforada a la base. Ha de tenir uns reforços en els punts de subjecció dels suports. Els suports han de tenir elements quepermetin el gir de la paperera i una tanca per a bloquejar-la.
Ha de tenir la superfície llisa i uniforme.
No s'han d'apreciar esquerdes, exfoliacions ni despreniments del recobriment.
Ha d'anar acabada amb una mà de pintura antioxidant i dues d'esmalt.
Els tubs de suport han de tenir la llargària adequada per tal que, en encastar-los a la base d'ancoratge, la part superior de la paperera quedi a 80 cm del terra.
El punt de rotació de la paperera respecte al suport ha d'estar situat en el seu terç superior.
El conjunt no ha de tenir cops o defectes superficials.
Alçària: 50 cm
Tipus d'acer: S235JR
Gruix de la planxa metàl·lica: 1 mm
Gruix de la planxa perforada: 1 mm
Toleràncies:
- Dimensions: ± 10 mm

2.- CONDICIONS DE SUBMINISTRAMENT I EMMAGATZEMATGE

Subministrament: Embalades.
Emmagatzematge: En el seu embalatge fins a la seva col·locació, de manera que no es deformin i en llocs protegits d'impactes.

3.- UNITAT I CRITERIS D'AMIDAMENT

Unitat d'amidament: la indicada a la descripció de l'element
Criteri d'amidament: quantitat necessària subministrada a l'obra

4.- NORMATIVA DE COMPLIMENT OBLIGATORI

No hi ha normativa de compliment obligatori.

5.- CONDICIONS DE CONTROL DE RECEPCIÓ

OPERACIONS DE CONTROL:
Els punts de control més destacables són els següents:
- Recepció del certificat de garantia del fabricant.
- Inspecció visual del material a la seva recepció.
- Comprovacions geomètriques i de dimensions.
- Comprovació del gruix i uniformitat dels recobriments i/o pintura.
CRITERIS DE PRESA DE MOSTRES:
Els controls indicats s'aplicaran a la totalitat dels elements subministrats.
INTERPRETACIÓ DE RESULTATS I ACTUACIONS EN CAS D'INCOMPLIMENT:
No s'acceptaran elements de mobiliari urbà que incompleixin alguna de les condicions indicades o que arribin a l'obra sense el certificat de garantia corresponent.

BQ - MATERIALS PER A EQUIPAMENTS FIXOS

BQ3 - FONTS

0.- ELEMENTS QUE CONTEMPLA EL PLEC

BQ31FG00,BQ3Z1300.

1.- DEFINICIÓ I CARACTERÍSTIQUES DELS ELEMENTS

Font exterior de fosa amb aixeta temporitzada i reixeta de desguas, per a col·locar amb dau de formigó.
CARACTERÍSTIQUES GENERALS:
Ha d'estar format per:
- Aixeta de funcionament temporitzat
- Mecanismes interiors de l'aixeta
- Entrada d'aigua de la xarxa
- Envoltang o carcassa
- Reixeta de desguàs

La font ha d'estar pintada amb pintura metàl·lica resistent a l'oxidació.
L'aixeta ha de ser de llautó o d'acer inoxidable.
L'aixeta no ha de tenir defectes que puguin influir en les característiques mecàniques e hidràuliques, en l'estanquitat, en el revestiment protector o en l'aspecte exterior.
Els angles i les arestes han de ser arrodonits.
El polsador ha de permetre un accionament d'obertura de cabal suau i precís.
No s'ha de produïr escames ni despreniments.
No han d'haver rebaves o punts que puguin danyar a l'usuari o a l'instal·lador.
Per al desmuntatge d'elements per al manteniment normal no ha de caldre el desplaçament de la font i l'operació s'ha de poder fer amb l'ajuda d'eines ordinàries.
Les parts en contacte amb l'aigua seràn de materials que no puguin contaminar-la.
La connexió de l'aigua, s'ha de poder fer amb facilitat un cop situat l'element en el seu lloc de treball.
Han ser capaç de resistir la pressió de l'aigua que es produeix en l'ús normal.
Han de permetre una connexió segura a la xarxa d'alimentació d'aigua.
La superfície no ha de tenir incrustacions, esquerdes, ni ratats. Es poden admetre lleugers relleus, depressions o estries pròpies del procés de fabricació, amb una amplària màxima de 0,8 mm.
Pressió de treball del circuit d'aigua per al consum: <= 7 bar
Cabal mínim d'aigua a 3 bar: 0,2 l/s

2.- CONDICIONS DE SUBMINISTRAMENT I EMMAGATZEMATGE

Subministrament: Empaquetades sobre palets.
Emmagatzematge: En llocs protegits dels impactes.

3.- UNITAT I CRITERIS D'AMIDAMENT

Unitat d'amidament: la indicada a la descripció de l'element
Criteri d'amidament: quantitat necessària subministrada a l'obra

4.- NORMATIVA DE COMPLIMENT OBLIGATORI

No hi ha normativa de compliment obligatori.

5.- CONDICIONS DE CONTROL DE RECEPCIÓ

CONDICIONS DE MARCATGE I CONTROL DE LA DOCUMENTACIÓ:
Cada font ha de portar en un lloc ben visible, un cop instal·lat, una placa que indiqui de manera indeleble:
- Identificació del constructor (nom o raó social)

Cada caixa ha de portar de forma indeleble i ben visible les dades següents:
- Nom del fabricant
- Instruccions d'instal·lació i muntatge

OPERACIONS DE CONTROL:
Els punts de control més destacables són els següents:
- Recepció del certificat de garantia del fabricant.
- Inspecció visual del material a la seva recepció.
- Comprovacions geomètriques i de dimensions.

- Comprovació del gruix i uniformitat dels recobriments i/o pintura.

CRITERIS DE PRESA DE MOSTRES:
Els controls indicats s'aplicaran a la totalitat dels elements subministrats.
INTERPRETACIÓ DE RESULTATS I ACTUACIONS EN CAS D'INCOMPLIMENT:
No s'acceptaran elements de mobiliari urbà que incompleixin alguna de les condicions indicades o que arribin a l'obra sense el certificat de garantia corresponent.

BQ - MATERIALS PER A EQUIPAMENTS FIXOS

BQ4 - PILONES

0.- ELEMENTS QUE CONTEMPLA EL PLEC

BQ42FG00.

1.- DEFINICIÓ I CARACTERÍSTIQUES DELS ELEMENTS

Elements per a impedir el pas de vehicles fets de fosa, acer o formigó.
Poden ser per a deixar fixos al paviment, o retràctils, amb mecanismes hidràulics o manuals.
CARACTERÍSTIQUES GENERALS:
Ha de tenir la forma i dimensions indicats a la DT.
No s'han d'apreciar esquerdes, exfoliacions ni despreniments del recobriment.
Han de tenir els mecanismes de fixació amb tots els accessoris necessaris per a la seva instal·lació.
Les pilones retràctils no han de tenir cap defecte que impedeixi el moviment complet de retracció.
Han de portar tots els accessoris necessaris per a la connexió amb els mecanismes de regulació.

2.- CONDICIONS DE SUBMINISTRAMENT I EMMAGATZEMATGE

Subministrament: Embalats i protegits.
Emmagatzematge: En el seu embalatge, protegit dels impactes i sense contacte directe amb el terra.

3.- UNITAT I CRITERIS D'AMIDAMENT

Unitat d'amidament: la indicada a la descripció de l'element
Criteri d'amidament: quantitat necessària subministrada a l'obra

4.- NORMATIVA DE COMPLIMENT OBLIGATORI

No hi ha normativa de compliment obligatori.

5.- CONDICIONS DE CONTROL DE RECEPCIÓ

OPERACIONS DE CONTROL:
Els punts de control més destacables són els següents:
- Recepció del certificat de garantia del fabricant.
- Inspecció visual del material a la seva recepció.
- Comprovacions geomètriques i de dimensions.
- Comprovació del gruix i uniformitat dels recobriments i/o pintura.

CRITERIS DE PRESA DE MOSTRES:
Els controls indicats s'aplicaran a la totalitat dels elements subministrats.
INTERPRETACIÓ DE RESULTATS I ACTUACIONS EN CAS D'INCOMPLIMENT:
No s'acceptaran elements de mobiliari urbà que incompleixin alguna de les condicions indicades o que arribin a l'obra sense el certificat de garantia corresponent.

BR - MATERIALS PER A JARDINERIA I PER A MESURES CORRECTORES D'IMPACTE AMBIENTAL

BR3 - CONDICIONADORS QUÍMICS I BIOLÒGICS DEL SÒL I MATERIALS PER A ACABATS SUPERFICIALS

BR34 - ESMENES BIOLÒGIQUES

1.- DEFINICIÓ I CARACTERÍSTIQUES DELS ELEMENTS

Esmenes biològiques per al condicionament biològic del sòl.
S'han considerat els tipus següents:
- Esmena biològica d'àcids húmics i fúlvics
- Bioactivador microbià

BIOACTIVADOR MICROBIÀ:
Compost d'àcids húmics i fúlvics, microorganismes latents, matèria orgànica i adob sobre una matriu orgànica de turba negre.
Contingut d'àcids húmics i fúlvics: 22%
Contingut de microorganismes: 2800 milions/g
Contingut de matèria orgànica: 30%
Grandària màxima: 2 mm

2.- CONDICIONS DE SUBMINISTRAMENT I EMMAGATZEMATGE

Subministrament: En envasos tancats i precintats.
Emmagatzematge: Protegit contra les pluges, les temperatures exteriors extremes i els focus d'humitat.

3.- UNITAT I CRITERIS D'AMIDAMENT

Unitat d'amidament: la indicada a la descripció de l'element
Criteri d'amidament: quantitat necessària subministrada a l'obra

4.- NORMATIVA DE COMPLIMENT OBLIGATORI

No hi ha normativa de compliment obligatori.

5.- CONDICIONS DE CONTROL DE RECEPCIÓ

CONDICIONS DE MARCATGE I CONTROL DE LA DOCUMENTACIÓ:
Han de portar marcades de forma indeleble i ben visible les dades següents:
- Designació del producte que conté
- Nom del fabricant o marca comercial
- Pes net
- Estat físic
- Composició química
- Solubilitat
- Reacció
- Riquesa

OPERACIONS DE CONTROL:
- Inspecció visual del material subministrat, comprovant la correcte identificació tal i com s'indica a les especificacions.
- Recepció del certificat de garantia, d'acord a les condicions especificades, i si és el cas, dels documents acreditatius de la disposició de l'etiqueta ecològica europea.
- Abans de començar l'aportació de terres i substrats per a jardineria, i amb una freqüència de 10.000 m3, es realitzaran els assaigs corresponents a l'anàlisi estàndard de terra vegetal, amb la determinació de:
  - Rang de textures pel mètode granulomètric per sedimentació discontínua.
  - Anàlisi del PH (en H2O 1:2,5).
  - Anàlisi del contingut en sodi (ppm) pel mètode de fotometria de flama.
  - Anàlisi de la conductivitat elèctrica (prova prèvia de salinitat).
  - Anàlisi del carbonat càlcic equivalent i anàlisi del contingut en nutrients (P, K, Mg, Calci, N orgànic i amoniacal) pels mètodes químics 4, 15, 16 (b), 8, segons MOA III

CRITERIS DE PRESA DE MOSTRES:
Els controls s'han de realitzar segons les instruccions de la DF i els criteris indicats a les normes de procediment corresponents.
INTERPRETACIÓ DE RESULTATS I ACTUACIONS EN CAS D'INCOMPLIMENT:
No s'acceptaran materials que no arribin correctament identificats i acompanyats del certificat de garantia corresponent. Els productes a utilitzar s'ajustaran a les condicions exigides al plec de condicions tècniques.

BR - MATERIALS PER A JARDINERIA I PER A MESURES CORRECTORES D'IMPACTE AMBIENTAL

BR3 - CONDICIONADORS QUÍMICS I BIOLÒGICS DEL SÒL I MATERIALS PER A ACABATS SUPERFICIALS

BR3P - TERRES I SUBSTRATS PER A JARDINERIA

0.- ELEMENTS QUE CONTEMPLA EL PLEC

BR3P2250,BR3P2210,BR3PE210.

Plec de condicions

1.- DEFINICIÓ I CONDICIONS DELS ELEMENTS

Terres, substrats i mulch per al condicionament del sòl.
S'han considerat els tipus següents:
TERRA VEGETAL:
No ha de tenir elements estranys ni llavors de males herbes.
La terra no adobada ha de ser natural, provinent de la capa superficial d'un terreny i amb un alt contingut de matèria orgànica.
La terra adobada ha de ser natural, provinent de la capa superficial d'un terreny i amb incorporació d'adobs orgànics.
Mida dels materials petris: <= 20 mm
Mida dels terrossos:
- Terra vegetal garbellada: <= 16 mm
- Terra vegetal no garbellada: <= 40 mm

Composició granulomètrica:
- Sorra: 50 - 75%
- Llim i argila: < 30%
- Calç: < 10%
- Matèria orgànica (MO): 2% <= MO <= 10%

Composició química:
- Nitrogen: 1/1000
- Fósfor total (P2O5 assimilable): 150 ppm (0,3%)
- Potasi (K2O assimilable): 80 ppm (0,1/1000)
- pH: 6 <= pH <= 7,5

TERRA VOLCÀNICA:
Terra natural de terrenys eruptius, provinent d'abocador.
Granulometria: 4 - 16 mm
Calç: < 10%
Densitat aparent seca: 680 kg/m3

2.- CONDICIONS DE SUBMINISTRAMENT I EMMAGATZEMATGE

TERRA VEGETAL, DE BOSC, ÀCIDA O ROLDOR DE PI:
Subministrament: En sacs o a granel.
Emmagatzematge: De manera que no s'alterin les seves característiques.

3.- UNITAT I CRITERI D'AMIDAMENT

Unitat d'amidament: la indicada a la descripció de l'element
Criteri d'amidament: quantitat necessària subministrada a l'obra

4.- NORMATIVA DE COMPLIMENT OBLIGATORI

No hi ha normativa de compliment obligatori.

5.- CONDICIONS DE CONTROL DE RECEPCIÓ

CONDICIONS DE MARCATGE I CONTROL DE LA DOCUMENTACIÓ:

En els sacs han de figurar les dades següents:
- Identificació del producte
- Nom del fabricant o marca comercial
- Pes net

OPERACIONS DE CONTROL:
- Inspecció visual del material subministrat, comprovant la correcte identificació tal i com s'indica a les especificacions.
- Recepció del certificat de garantia, d'acord a les condicions especificades, i si és el cas, dels documents acreditatius de la disposició de l'etiqueta ecològica europea.
- Abans de començar l'aportació de terres i substrats per a jardineria, i amb una freqüència de 10.000 m3, es realitzaran els assaigs corresponents a l'anàlisi estàndard de terra vegetal, amb la determinació de:
    - Rang de textures pel mètode granulomètric per sedimentació discontínua.
    - Anàlisi del PH (en H2O 1:2,5).
    - Anàlisi del contingut en sodi (ppm) pel mètode de fotometria de flama.
    - Anàlisi de la conductivitat elèctrica (prova prèvia de salinitat).
    - Anàlisi del carbonat càlcic equivalent i anàlisi del contingut en nutrients (P, K, Mg, Calci, N orgànic i amoniacal) pels mètodes químics 4, 15, 16 (b), 8, segons MOA III

CRITERIS DE PRESA DE MOSTRES:
Els controls s'han de realitzar segons les instruccions de la DF i els criteris indicats a les normes de procediment corresponents.

INTERPRETACIÓ DE RESULTATS I ACTUACIONS EN CAS D'INCOMPLIMENT:
No s'acceptaran materials que no arribin correctament identificats i acompanyats del certificat de garantia corresponent. Els productes a utilitzar s'ajustaran a les condicions exigides al plec de condicions tècniques.

BR - MATERIALS PER A JARDINERIA I PER A MESURES CORRECTORES D'IMPACTE AMBIENTAL

BR4 - ARBRES I PLANTES

0.- ELEMENTS QUE CONTEMPLA EL PLEC

BR4U1G00,BR4EN81J,BR41252H,BR41252K,BR4HB23D,BR4JP631,BR4JP63I,BR4DR21H,BR4J6H4Ñ,BR4EEQ5G,BR4EEQ5V,BR4H3441,BR4BHB33,BR4BH23R,BR4JP63K,BR432651,BR4FVM41,BR4EEQPH,BR4EEQKK,BR4EEQPF,BR4BH23G,BR4EEQLF,BR4CW841.

1.- DEFINICIÓ I CARACTERÍSTIQUES DELS ELEMENTS

Espècies vegetals subministrades a peu d'obra.
S'han considerat els tipus següents:
- Arbres planifolis
- Coníferes i resinoses
- Palmeres i palmiformes
- Arbusts
- Plantes de petit port
- Llavors de barreges de cespitoses
- Pans d'herba de barreges de cespitoses

S'han considerat les formes de subministrament següents:
- En contenidor
- Amb pa de terra
- Amb l'arrel nua
- Llavors
- Pa d'herba

CONDICIONS GENERALS:
L'espècie vegetal s'ha d'adquirir en un viver acreditat i legalment reconegut o, en tot cas, en empreses de reconeguda solvència.
Les plantes han de tenir identitat i puresa de lot adequades en relació al gènere o espècie a què pertanyin, i si es el cas també respecte al cultivar.
Les plantes han d'haver estat cultivades d'acord amb les necessitats de l'espècie o cultivar, edat i localització.
Han d'haver rebut una adequada formació (poda, retall, pinçament, asprada, etc).
La qualitat de la part aèria de les plantes ha de complir les especificacions de l'article 4.4.2

de la norma NTJ 07A.
La qualitat de la part subterrània de les plantes ha de complir les especificacions de l'article 4.4.3 de la norma NTJ 07A.
L'espècie vegetal ha de complir la legislació vigent sobre sanitat vegetal, especialment pel que fa al control d'organismes nocius de quarantena, així com d'altres plagues i malalties que puguin afectar la qualitat i valor d'utilització del material vegetal.
Les espècies que legalment estiguin regulades, han d'anar acompanyades del passaport sanitari.
No ha de presentar ferides o desperfectes a la seva part aèria o radical, ni símptomes d'haver-los patit anteriorment.
Quan el subministrament és amb arrel nua, han de presentar un sistema radical ben ramificat, la capçada aclarida, però no podada excessivament, amb un equilibri entre la part aèria i la part subterrània. Les arrels han de presentar talls nets i recents sense ferides ni macadures. No es recomanable que hi hagin arrels seccionades de diàmetre superior a 3 cm en els arbres, o superiors a 2 cm en els arbusts.
Quan el subministrament és en contenidor o amb pa de terra, les arrels han de tenir el pa de terra adequat per a l'espècie i mida de l'arbre.
Els pans de terra han d'estar protegits amb materials que es puguin degradar abans d'un any i mig en ser soterrats, i que no produeixin afectacions a les plantes. El pa de terra ha d'estar intacte, compacte i ple d'arrels.
La planta ha de tenir les mides d'alçada, diàmetre del tronc, mida del pa de terra o mida del contenidor, que s'indiquin a la unitat d'obra. La verificació d'aquestes dades s'ha de fer d'acord amb les indicacions de la norma NTJ 07A.

CONÍFERES I RESINOSES:
La tija ha de mostrar el seu port natural, amb la ramificació i la frondositat pròpies de la seva espècie i mida.
Les fulles han de presentar un bon estat vegetatiu.
L'alçària correspon a la distància des del coll de l'arrel fins a la part més distant al mateix.
El fullatge ha de tenir el color típic de l'espècie-varietat, segons l'època.
Les coníferes han d'estar totalment ramificades des de la base, segons l'hàbit de creixement de l'espècie-varietat.

ARBRES PLANIFOLIS:
La circumferència correspon al perímetre mesurat a un metre del coll de l'arrel.
Per als arbres de tronc múltiple, el perímetre total es la suma dels perímetres individuals.
Quan el subministrament és en contenidor o amb pa de terra, les arrels han de tenir el pa de terra adequat per a l'espècie i mida de l'arbre.
Alçaria del pa de terra:
- Arbres de fulla caduca: Diàmetre del pa de terra x 0,7
- Arbres de fulla persistent: Diàmetre del pa de terra x 1,2

No es poden admetre plantes amb talls visibles de les arrels superiors a 1/8 del perímetre del tronc.

PALMERES I PALMIFORMES:
L'estípit ha de tenir la forma i l'estructura pròpies de la seva mida. Si son palmeres unicaules, l'estípit ha de ser recte i vertical.
No han de tenir ferides, osques o concavitats al tronc. L'estípit no ha de tenir estrangulacions.
Tindrà una senyal que indiqui l'orientació Nord en el seu lloc de cultiu original.
El gruix de l'estípit correspon al mesurat a 1,30 m per sobre del coll de l'arrel.
L'alçària correspon a la distància des del coll de l'arrel al punt d'inserció dels primers palmons.
S'han de presentar-se amb les fulles lligades i les exteriors retallades.
En les palmeres subministrades en contenidor, la distància mínima entre l'estípit i el interior del contenidor ha de ser de 25 cm.
Toleràncies:
- Alçària: ± 5%

CESPITOSES:
Les barreges de llavors i la composició dels pans d'herba, s'han de correspondre amb les especificacions de la DT, i en el seu defecte s'han de triar d'acord amb les indicacions de la norma NTJ 07N, en els seus annexes I,II i III, en funció de les condicions climàtiques, edàfiques, d'us i d'aspecte desitjat.

CESPITOSES EN BARREJA DE LLAVORS:
La barreja de llavors ha de ser d'una puresa i tenir un poder germinatiu iguals o superiors als indicats a la taula del l'ANNEX IV de la norma NTJ 07N, en funció de les especies utilitzades
Ha de ser en la proporció que s'indiqui a l'etiqueta de qualitat i garantia.
Les llavors no poden mostrar defectes causats per malalties, plagues, fisiopaties, deficiències de nutrició o fitotoxicitat deguda a tractaments fitosanitaris que redueixin el valor o la qualificació per al seu ús.
Han d'estar netes de materials inerts, llavors de males herbes i de llavors d'altres plantes cultivades. Les proporcions admissibles no superaran en cap cas les indicades al quadre I.5 de l'ANNEX I de la norma NTJ 07N.

CESPITOSES EN PA D'HERBA:
Ha de provenir de l'extracció de plaques de gespa de prats existents, amb una edat superior als 10 mesos i amb pa de terra de gruix suficient per al tipus i grandària de l'herbàcia.

S'ha de mantenir de manera que no es deteriori la base de terra ni el sistema radical de l'herba.
Els talls de les plaques han de ser nets al llarg de tot el seu gruix i de superfície aèria uniforme i no han de tenir zones sense vegetació.
El pa d'herba ha de tenir una forma regular.
Gruix de la coberta vegetal: 1,5 cm
Subministrament per plaques:
- Dimensions: >= 30x30 cm
Subministrament en rotlles:
- Amplària: >= 40 cm
- Llargària: <= 250 cm
Toleràncies:
- Gruix de la coberta vegetal: ± 0,5 cm
ARBUSTS I PLANTES DE PETIT PORT:
Les branques principals de l'arbust (que neixen directament del tronc) han de neixer del terç inferior de la planta, han d'estar regularment distribuïdes i han de tenir una llargària i gruix proporcional a la resta de la planta.
Les arrels han de donar, com a mínim, una volta a la seva base.
L'arbust enfiladís ha d'estar provist del seu tutor.
L'aigua de l'estany o de la font on visquin plantes aquàtiques ha d'estar neta, no ha de ser salina ni calcària i ha de tenir una temperatura temperada.

2.- CONDICIONS DE SUBMINISTRAMENT I EMMAGATZEMATGE

Per a la preparació, càrrega, transport i descàrrega de les plantes, s'han de seguir les indicacions de la norma NTJ 07Z, d'acord amb cada tipus de planta i de presentació.
ARBRES, ARBUSTS I PLANTES DE PETIT PORT:
Subministrament: en lots de plantes d'una única identitat, amb la mateixa forma de presentació. Les plantes d'un lot han de tenir totes la mateixa edat, origen i han de ser homogènies en els seves dimensions.
El transport s'ha de fer protegint la part aèria del sol i dels efectes del vent, si la planta te fulles, i la part radical si la presentació es amb arrel nua o amb pa de terra.
Emmagatzematge: Si no s'ha de fer la plantació directament en descarregar, cal aplegar-les en un viver, a l'obra.
Les plantes amb arrel nua o amb pa de terra s'aplegaran col·locant la part radical en una rasa, coberta amb palla o sauló o algun material porós.
El viver estarà en un lloc protegit del vent i del sol directe.
BARREGES DE LLAVORS:
Subministrament: En sacs o caixes, precintats i etiquetats d'acord amb les indicacions de l'apartat 8 de la norma NTJ 07N.
Emmagatzemament: Dins del seu envàs, en local sec, ventilat. L'envàs no ha d'estar en contacte amb el terra.
PA D'HERBA:
Sobre palets, protegits amb malla transpirable. L'alçada de les piles als palets ha de ser inferior a 2,5 m.
El transport s'ha de fer protegint els pans d'herba del sol, preferentment a primera hora del dia. Si això no es possible cal utilitzar camions frigorífics.
El material s'ha de descarregar en una zona d'ombra, propera al lloc d'utilització, i no es pot emmagatzemar. S'ha de col·locar el mateix dia en el que es subministra, i sense que passin 24 h de la seva extracció en temps calorós, i 3 dies amb temps fresc.

3.- UNITAT I CRITERIS D'AMIDAMENT

Unitat d'amidament: la indicada a la descripció de l'element
Criteri d'amidament: quantitat necessària subministrada a l'obra

4.- NORMATIVA DE COMPLIMENT OBLIGATORI

NORMATIVA GENERAL:
* NTJ 07A:2007 Normes Tecnològiques de Jardineria i Paisatgisme. Subministrament del material vegetal. Qualitat general del material vegetal.
CONÍFERES I RESINOSES:
* NTJ 07C:1995 Normes Tecnològiques de Jardineria i Paisatgisme. Subministrament del material vegetal. Coníferes i resinoses.
PALMERES:
* NTJ 07P:1997 Normes Tecnològiques de Jardineria i Paisatgisme. Subministrament del material vegetal. Palmeres.
ARBRES DE FULLA CADUCA:
* NTJ 07D:1996 Normes Tecnològiques de Jardineria i Paisatgisme. Subministrament del material vegetal. Arbres de fulla caduca.

ARBRES DE FULLA PERSISTENT:
* NTJ 07E:1997 Normes Tecnològiques de Jardineria i Paisatgisme. Subministrament del material vegetal. Arbres de fulla perenne.
ARBUSTS:
* NTJ 07F:1998 Normes Tecnològiques de Jardineria i Paisatgisme. Subministrament del material vegetal. Arbusts.
ENFILADISSES:
* NTJ 07I:1995 Normes Tecnològiques de Jardineria i Paisatgisme. Subministrament del material vegetal. Enfiladisses.
CESPITOSES:
* NTJ 08S:1993 Normes Tecnològiques de Jardineria i Paisatgisme. Implantació del material vegetal. Sembres i gespes.

5.- CONDICIONS DE CONTROL DE RECEPCIÓ

CONDICIONS DE MARCATGE I CONTROL DE LA DOCUMENTACIÓ:
S'ha de subministrar acompanyada de:
- La guia fitosanitària corresponent
- Etiqueta amb el nom botànic i grandària correcta
- Procedència comercial del material vegetal
- Assenyalada la part nord de la planta al viver
CONDICIONS DE MARCATGE I CONTROL DE LA DOCUMENTACIÓ EN BARREJA DE LLAVORS:
Han de portar marcades de forma indeleble i ben visible les dades següents:
- Gènere, espècie i varietat
- Qualitat i poder germinatiu
- Nom del subministrador
- Data de caducitat
OPERACIONS DE CONTROL:
Els punts de control més destacables són els següents:
- Comprovació de les condicions de subministrament i identificació.
- Inspecció visual de les plantes rebudes i verificació de les condicions exigides al plec.
- Control de les condicions d'emmagatzematge (si és el cas).
LLAVORS PER HIDROSEMBRES
- Recepció dels certificats de garantia del fabricant, d'acord a les condicions exigides.
- Inspecció visual de les condicions de subministrament i identificació.
- Es realitzaran els següents controls d'identificació, un cop per cada tipus d'hidrosembra que intervingui en l'obra:
- Anàlisi de puresa específica amb informació de la composició.
- Percentatge de germinació per espècie.
- Amidament i anàlisi del contingut de llavors, aigua, adob, mulch i altres components de la hidrosemba, espècies herbàcies i espècies arbustives, mitjançant el pes de la matèria seca (a 105° C) d'una mostra de la barreja abans de l'aplicació.
CRITERIS DE PRESA DE MOSTRES:
Els controls s'han de realitzar segons les instruccions de la DF.
LLAVORS PER HIDROSEMBRES
S'han de seguir les instruccions de la DF i els criteris de les normes de procediment indicades en cada assaig.
INTERPRETACIÓ DE RESULTATS I ACTUACIONS EN CAS D'INCOMPLIMENT:
No s'acceptaran plantes que no arribin correctament identificades i acompayades dels certificats de garantia corresponents.
LLAVORS PER HIDROSEMBRES
No s'acceptaran els materials que incompleixin les especificacions indicades al Plec.

BR - MATERIALS PER A JARDINERIA I PER A MESURES CORRECTORES D'IMPACTE AMBIENTAL

BR4 - ARBRES I PLANTES

BR4U - BARREGES DE LLAVORS I PANS D'HERBA PER IMPLANTACIONS DE GESPA

0.- ELEMENTS QUE CONTEMPLA EL PLEC

BR4U1G00.

Plec de condicions

1.- DEFINICIÓ I CONDICIONS DELS ELEMENTS

Espècies vegetals subministrades a peu d'obra.
S'han considerat els tipus següents:
- Llavors de barreges de cespitoses
- Pans d'herba de barreges de cespitoses
S'han considerat les formes de subministrament següents:
- Llavors
- Pa d'herba
CONDICIONS GENERALS:
L'espècie vegetal s'ha d'adquirir en un viver acreditat i legalment reconegut o, en tot cas, en empreses de reconeguda solvència.
Les plantes han de tenir identitat i puresa de lot adequades en relació al gènere o espècie a què pertanyin, i si es el cas també respecte al cultivar.
Les plantes han d'haver estat cultivades d'acord amb les necessitats de l'espècie o cultivar, edat i localització.
Han d'haver rebut una adequada formació (poda, retall, pinçament, asprada, etc).
La qualitat de la part aèria de les plantes ha de complir les especificacions de l'article 4.4.2 de la norma NTJ 07A.
La qualitat de la part subterrània de les plantes ha de complir les especificacions de l'article 4.4.3 de la norma NTJ 07A.
L'espècie vegetal ha de complir la legislació vigent sobre sanitat vegetal, especialment pel que fa al control d'organismes nocius de quarantena, així com d'altres plagues i malalties que puguin afectar la qualitat i valor d'utilització del material vegetal.
Les espècies que legalment estiguin regulades, han d'anar acompanyades del passaport sanitari.
No ha de presentar ferides o desperfectes a la seva part aèria o radical, ni símptomes d'haver-los patit anteriorment.
La planta ha de tenir les mides d'alçada, diàmetre del tronc, mida del pa de terra o mida del contenidor, que s'indiquin a la unitat d'obra. La verificació d'aquestes dades s'ha de fer d'acord amb les indicacions de la norma NTJ 07A.
CESPITOSES:
Les barreges de llavors i la composició dels pans d'herba, s'han de correspondre amb les especificacions de la DT, i en el seu defecte s'han de triar d'acord amb les indicacions de la norma NTJ 07N, en els seus annexes I,II i III, en funció de les condicions climàtiques, edàfiques, d'us i d'aspecte desitjat.
CESPITOSES EN BARREJA DE LLAVORS:
La barreja de llavors ha de ser d'una puresa i tenir un poder germinatiu iguals o superiors als indicats a la taula del l'ANNEX IV de la norma NTJ 07N, en funció de les especies utilitzades
Ha de ser en la proporció que s'indiqui a l'etiqueta de qualitat i garantia.
Les llavors no poden mostrar defectes causats per malalties, plagues, fisiopaties, deficiències de nutrició o fitotoxicitat deguda a tractaments fitosanitaris que redueixin el valor o la qualificació per al seu ús.
Han d'estar netes de materials inerts, llavors de males herbes i de llavors d'altres plantes cultivades. Les proporcions admissibles no superaran en cap cas les indicades al quadre I.5 de l'ANNEX I de la norma NTJ 07N.
CESPITOSES EN PA D'HERBA:
Ha de provenir de l'extracció de plaques de gespa de prats existents, amb una edat superior als 10 mesos i amb pa de terra de gruix suficient per al tipus i grandària de l'herbàcia.
S'ha de mantenir de manera que no es deteriori la base de terra ni el sistema radical de l'herba.
Els talls de les plaques han de ser nets al llarg de tot el seu gruix i de superfície aèria uniforme i no han de tenir zones sense vegetació.
El pa d'herba ha de tenir una forma regular.
Gruix de la coberta vegetal: 1,5 cm
Subministrament per plaques:
- Dimensions: >= 30x30 cm
Subministrament en rotlles:
- Amplària: >= 40 cm
- Llargària: <= 250 cm
Toleràncies:
- Gruix de la coberta vegetal: ± 0,5 cm
ARBUSTS I PLANTES DE PETIT PORT:
Les branques principals de l'arbust (que neixen directament del tronc) han de neixer del terç inferior de la planta, han d'estar regularment distribuïdes i han de tenir una llargària i gruix proporcional a la resta de la planta.
Les arrels han de donar, com a mínim, una volta a la seva base.
L'arbust enfiladís ha d'estar provist del seu tutor.

L'aigua de l'estany o de la font on visquin plantes aquàtiques ha d'estar neta, no ha de ser salina ni calcària i ha de tenir una temperatura temperada.

2.- CONDICIONS DE SUBMINISTRAMENT I EMMAGATZEMATGE

Per a la preparació, càrrega, transport i descàrrega de les plantes, s'han de seguir les indicacions de la norma NTJ 07Z, d'acord amb cada tipus de planta i de presentació.
Subministrament: en lots de plantes d'una única identitat, amb la mateixa forma de presentació. Les plantes d'un lot han de tenir totes la mateixa edat, origen i han de ser homogènies en els seves dimensions.
El transport s'ha de fer protegint la part aèria del sol i dels efectes del vent, si la planta te fulles, i la part radical si la presentació es amb arrel nua o amb pa de terra.
Emmagatzematge: Si no s'ha de fer la plantació directament en descarregar, cal aplegar-les en un viver, a l'obra.
Les plantes amb arrel nua o amb pa de terra s'aplegaran col·locant la part radical en una rasa, coberta amb palla o sauló o algun material porós.
El viver estarà en un lloc protegit del vent i del sol directe.
BARREGES DE LLAVORS:
Subministrament: En sacs o caixes, precintats i etiquetats d'acord amb les indicacions de l'apartat 8 de la norma NTJ 07N.
Emmagatzemament: Dins del seu envàs, en local sec, ventilat. L'envàs no ha d'estar en contacte amb el terra.
PA D'HERBA:
Sobre palets, protegits amb malla transpirable. L'alçada de les piles als palets ha de ser inferior a 2,5 m.
El transport s'ha de fer protegint els pans d'herba del sol, preferentment a primera hora del dia. Si això no es possible cal utilitzar camions frigorífics.
El material s'ha de descarregar en una zona d'ombra, propera al lloc d'utilització, i no es pot emmagatzemar. S'ha de col·locar el mateix dia en el que es subministra, i sense que passin 24 h de la seva extracció en temps calorós, i 3 dies amb temps fresc.

3.- UNITAT I CRITERI D'AMIDAMENT

Unitat d'amidament: la indicada a la descripció de l'element
Criteri d'amidament: quantitat necessària subministrada a l'obra

4.- NORMATIVA DE COMPLIMENT OBLIGATORI

CESPITOSES:
* NTJ 08S:1993 Normes Tecnològiques de Jardineria i Paisatgisme. Implantació del material vegetal. Sembres i gespes.

5.- CONDICIONS DE CONTROL DE RECEPCIÓ

CONDICIONS DE MARCATGE I CONTROL DE LA DOCUMENTACIÓ EN BARREJA DE LLAVORS:
Han de portar marcades de forma indeleble i ben visible les dades següents:
- Gènere, espècie i varietat
- Qualitat i poder germinatiu
- Nom del subministrador
- Data de caducitat
OPERACIONS DE CONTROL:
Els punts de control més destacables són els següents:
- Comprovació de les condicions de subministrament i identificació.
- Inspecció visual de les plantes rebudes i verificació de les condicions exigides al plec.
- Control de les condicions d'emmagatzematge (si és el cas).
LLAVORS PER HIDROSEMBRES
- Recepció dels certificats de garantia del fabricant, d'acord a les condicions exigides.
- Inspecció visual de les condicions de subministrament i identificació.
- Es realitzaran els següents controls d'identificació, un cop per cada tipus d'hidrosembra que intervingui en l'obra:
- Anàlisi de puresa específica amb informació de la composició.
- Percentatge de germinació per espècie.
- Amidament i anàlisi del contingut de llavors, aigua, adob, mulch i altres components de la hidrosemba, espècies herbàcies i espècies arbustives, mitjançant el pes de la matèria seca (a 105° C) d'una mostra de la barreja abans de l'aplicació.

CRITERIS DE PRESA DE MOSTRES:
Els controls s'han de realitzar segons les instruccions de la DF.
LLAVORS PER HIDROSEMBRES
S'han de seguir les instruccions de la DF i els criteris de les normes de procediment indicades en cada assaig.
INTERPRETACIÓ DE RESULTATS I ACTUACIONS EN CAS D'INCOMPLIMENT:
No s'acceptaran plantes que no arribin correctament identificades i acompayades dels certificats de garantia corresponents.
LLAVORS PER HIDROSEMBRES
No s'acceptaran els materials que incompleixin les especificacions indicades al Plec.

BR - MATERIALS PER A JARDINERIA I PER A MESURES CORRECTORES D'IMPACTE AMBIENTAL

BR9 - MATERIALS PER A BARANES I BARRERES

0.- ELEMENTS QUE CONTEMPLA EL PLEC

BR920201.

BR - MATERIALS PER A JARDINERIA I PER A MESURES CORRECTORES D'IMPACTE AMBIENTAL

BR9 - MATERIALS PER A BARANES I BARRERES

BR92 - FUSTA TRACTADA PER A PROTECCIONS

0.- ELEMENTS QUE CONTEMPLA EL PLEC

BR920201.

BR - MATERIALS PER A JARDINERIA I PER A MESURES CORRECTORES D'IMPACTE AMBIENTAL

BRB - MATERIALS PER A ROCALLES I ESCALES

BRB0- - PEDRA PER A ROCALLA

0.- ELEMENTS QUE CONTEMPLA EL PLEC

BRB0-0XJ0.

Plec de condicions

1.- DEFINICIÓ I CONDICIONS DELS ELEMENTS

Pedra natural per a la formació de rocalles.
S'han considerat els tipus següents:
- Pedra granítica
- Pedra calcària
- Pedra porfírica
CARACTERÍSTIQUES GENERALS:
La pedra massissa o foradada ha de provenir de pedrera.
Ha de provenir de roques dures i sense porus.
El granulat ha de ser resistent i de granulometria uniforme. No ha de contenir argila, brutícia, o d'altres matèries estranyes que puguin alterar les seves condicions.
No ha de tenir esquerdes que puguin produir el trencament de la pedra, o zones meteoritzades.
No s'ha de descompondre per efecte dels agents climatològics.
Ha de complir la granulometria requerida per la DF.

2.- CONDICIONS DE SUBMINISTRAMENT I EMMAGATZEMATGE

De manera que no s'alterin les seves característiques.

3.- UNITAT I CRITERI D'AMIDAMENT

Unitat d'amidament: la indicada a la descripció de l'element
Criteri d'amidament: quantitat necessària subministrada a l'obra

4.- NORMATIVA DE COMPLIMENT OBLIGATORI

No hi ha normativa de compliment obligatori.

B0 - MATERIALS BÀSICS

B06 - FORMIGONS

B06D- - FORMIGÓ SENSE ADDITIUS DESIGNAT PER DOSIFICACIÓ DE CIMENT

0.- ELEMENTS QUE CONTEMPLA EL PLEC

B06D-0L9K.

Plec de condicions

1.- DEFINICIÓ I CONDICIONS DELS ELEMENTS

Mescla de ciment amb possibilitat de contenir addicions, granulats, sorra, aigua i additius, en el seu cas, elaborada a l'obra amb formigonera, d'ús no estructural.
La mescla ha de ser homogènia i sense segregacions.
No s'admet cap addició que no sigui cendres volants o fum de sílice.
Els components del formigó, la seva dosificació, el procés de fabricació i el transport han d'estar d'acord amb les prescripcions de l'EHE-08 o el CODI ESTRUCTURAL.
Assentament en el con d'Abrams (UNE 83313):
- Segons EHE-98
- Consistència seca: 0 - 2 cm
- Consistència plàstica: 3 - 5 cm
- Consistència tova: 6 - 9 cm
- Consistència fluida: 10 - 15 cm
- Segons CODI ESTRUCTURAL
- Consistència seca: 0 - 2 cm
- Consistència plàstica: 3 - 4 cm
- Consistència tova: 5 - 9 cm

- Consistència fluida: 10 - 15 cm
Relació aigua-ciment: <= 0,65
Contingut de ciment: <= 400 kg/m3
Per als formigons amb addicions, el contingut d'addicions en estructures d'edificació ha de complir:
- Cendres volants: <= 35% pes de ciment
- Fum de sílice: <= 10% pes de ciment
Toleràncies:
- Assentament en el con d'Abrams:
    - Segons EHE-98
    - Consistència seca: Nul·la
    - Consistència plàstica o tova: ± 10 mm
    - Consistència fluida: ± 20 mm
    - Segons CODI ESTRUCTURAL ± 10 mm

2.- CONDICIONS DE SUBMINISTRAMENT I EMMAGATZEMATGE

Per a l'elaboració i la utilització de formigons, la temperatura ambient ha d'estar entre 5°C i 40°C.
No s'han de barrejar formigons frescos fabricats amb ciments incompatibles entre ells.
S'ha d'utilitzar abans que hagi començat l'adormiment.
El temps màxim entre l'addició de l'aigua al ciment i als granulats, i la col·locació del formigó, no pot ser superior a una hora i mitja.
Com a orientació l'inici de l'adormiment es situa aproximadament en 1,5 h.
La formigonera ha d'estar neta abans de començar l'elaboració del formigó.
L'ordre d'abocada dels materials ha de ser: aproximadament la meitat de l'aigua, el ciment i la sorra simultàniament, la grava i la resta de l'aigua.
Els additius fluidificants, superfluidificants i inhibidors de l'adormiment s'han d'afegir a l'aigua abans d'introduir-la a la formigonera.
L'additiu colorant s'ha d'afegir a la formigonera juntament amb el ciment i els granulats.

3.- UNITAT I CRITERI D'AMIDAMENT

m3 de volum necessari elaborat a l'obra.

4.- NORMATIVA DE COMPLIMENT OBLIGATORI

Real Decreto 1247/2008, de 18 de julio, por el que se aprueba la Instrucción de Hormigón Estructural (EHE-08).
Real Decreto 470/2021, de 29 de junio, por el que se aprueba el Código Estructural.

B0 - MATERIALS BÀSICS

B07 - MORTERS DE COMPRA

B07F- - MORTER SENSE ADDITIUS

0.- ELEMENTS QUE CONTEMPLA EL PLEC

B07F-0LSZ,B07F-0LT8.

Plec de condicions

1.- DEFINICIÓ I CONDICIONS DELS ELEMENTS

Mescla feta amb sorra, ciment, aigua i calç si és el cas.
CARACTERÍSTIQUES GENERALS:
Tipus de ciment:
- Ciments comuns excepte els tipus CEM II/A
- Ciments de ram de paleta MC

- Ciments blancs BL, quan ho requereixi l'exigència de blancor
Morters per a fàbriques:
- Resistència a compressió: <= 0,75 x Resistència a compressió de la peça
    - Morter ordinari (UNE-EN 998-2) en fàbrica no armada: >= M1
    - Morter ordinari (UNE-EN 998-2) en fàbrica armada: >= M5
    - Morter de junt prim o morter lleuger (UNE-EN 998-2): >= M5
Ha d'estar pastat de forma que s'obtingui una mescla homogènia i sense segregacions.

2.- CONDICIONS DE SUBMINISTRAMENT I EMMAGATZEMATGE

Per a l'elaboració i la utilització del morter, la temperatura ambient ha d'estar entre 5°C i 40°C.
La formigonera ha d'estar neta abans de l'elaboració del morter.
No s'han de mesclar morters de composició diferent.
S'ha d'aplicar abans que passin 2 h des de la pastada.

3.- UNITAT I CRITERI D'AMIDAMENT

m3 de volum necessari elaborat a l'obra.

4.- NORMATIVA DE COMPLIMENT OBLIGATORI

Documento Básico de Seguridad estructural Fábrica DB-SE-F, parte II del CTE, aprobado por el Real Decreto 314/2006.

5.- CONDICIONS DE CONTROL DE RECEPCIÓ

OPERACIONS DE CONTROL:
Les tasques de control a realitzar són les següents:
- Inspecció visual de les condicions de subministrament i recepció del certificat de qualitat del fabricant, d'acord a les exigències del plec de condicions, incloent els resultats corresponents de resistència a compressió (UNE EN 1015-11).
En cas de no presentar aquests resultats, o que la DF tingui dubtes de la seva representativitat, es realitzaran aquests assaigs sobre el material rebut, a càrrec del contractista.
CRITERIS DE PRESA DE MOSTRES:
Els controls s'han de realitzar segons les instruccions de la DF.
INTERPRETACIÓ DE RESULTATS I ACTUACIONS EN CAS D'INCOMPLIMENT:
No es podran utilitzar a l'obra morters sense el corresponent certificat de garantia del fabricant, d'acord a les condicions exigides.
Els valors de consistència i resistència a compressió han de correspondre a les especificacions de projecte.

B0 - MATERIALS BÀSICS

B0B - ACER I METALL EN PERFILS O BARRES

B0B6- - ACER EN BARRES CORRUGADES ELABORAT A L'OBRA

0.- ELEMENTS QUE CONTEMPLA EL PLEC

B0B6-107E.

Plec de condicions

1.- DEFINICIÓ I CONDICIONS DELS ELEMENTS

Barres o conjunts de barres muntades, tallades i conformades, per a elements de formigó armat, elaborades a l'obra.
CARACTERÍSTIQUES GENERALS:

No es pot utilitzar cap acer que tingui picadures o un nivell d'oxidació que pugui afectar a les seves condicions d'adherència. La secció afectada ha de ser <= 1% de la secció inicial.
El tallat de barres o filferros s'ha d'ajustar a l'especificat en la DT del projecte. El procés de tall no ha d'alterar les característiques geomètriques o mecàniques dels productes utilitzats.
El diàmetre interior del doblegament de les barres ha de complir:
- Ganxos, patilles i ganxos en U:
    - Diàmetres < 20 mm: >= 4 D
    - Diàmetres >= 20 mm: >= 7 D

El diàmetre mínim de doblegament de les barres ha de ser tal que no produeixi compressions excessives en el formigó en la zona de curvatura ni trencaments en la barra.

Tipus acer	Barres doblegades o corbades	
	D <= 25 mm	D > 25 mm
B 400	10 D	12 D
B 500	12 D	14 D

Els cèrcols o estreps han de seguir les mateixes prescripcions que les barres corrugades.
En els cèrcols o estreps, s'admeten diàmetres de doblegament inferiors per als diàmetres <= 12 mm, que han de complir:
- No han d'aparèixer principis de fissuració.
- Diàmetre de doblegament: >= 3 D, >= 3 cm

L'acer redreçat no ha de tenir una variació significativa en les seves propietats, s'admeten variacions dins dels límits següents:
- Deformació sota càrrega màxima: <= 2,5%
- Alçària de la corruga:
    - Diàmetres <= 20 mm: <= 0,05 mm
    - Diàmetres > 20 mm: <= 0,10 mm

En cap cas, després de la manipulació, ha d'aparèixer principis de fissuració en els elements.
Toleràncies:
- Llargària en barres tallades o doblegades:
    - L <= 6000 mm: - 20 mm, + 50 mm
    - L > 6000 mm: - 30 mm, + 50 mm

(on L es la llargària recta de les barres)
- Llargària en estreps o cèrcols:
    - Diàmetres <= 25 mm: ± 16 mm
    - Diàmetres > 25 mm: - 24 mm, + 20 mm

(on la llargària es la del rectangle que circumscriu l'element)
- Diferència entre llargàries dels costats paral·lels de l'element: <= 10 mm
- Angle de doblegat de ganxos, patilles, ganxos en U i altres barres corbades: ± 5°

2.- CONDICIONS DE SUBMINISTRAMENT I EMMAGATZEMATGE

La DF ha d'aprovar els plànols d'especejament de l'armadura, elaborats per la instal·lacio de ferralla.
El doblegat de les armadures s'ha de fer a temperatura ambient, mitjançant doblegadores mecàniques i a velocitat constant, amb l'ajut de mandrí, de manera que es garanteixi una curvatura constant en tota la zona.
Si es necessari fer desdoblegaments, s'han de realitzar de manera que no es produeixi fissures o trencaments en les barres. En cas de desdoblegament d'armadures en calent, s'ha de prendre les precaucions necessàries per a no malmetre el formigó amb les altes temperatures
Les barres que s'han de doblegar, han d'anar envoltades de cèrcols o estreps en la zona del colze.
El redreçat de l'acer subministrat en rotlle, s'ha de fer amb maquinària específica que compleixi l'especificat en l'article 69.2.2 de l'EHE-08 o a l'article 49.2.2 del CODI ESTRUCTURAL.
El tallat de barres o filferros s'ha de realitzar per mitjans manuals (cisalla, etc.) o maquinària específica de tall automàtic.
No s'han d'adreçar els colzes excepte si es pot verificar que es realitza sense danys.
No s'han de doblegar un nombre elevat de barres en la mateixa secció d'una peça.

3.- UNITAT I CRITERI D'AMIDAMENT

kg de pes necessari elaborat a l'obra, calculat amb el pes unitari teòric o qualsevol altre expressament acceptat per la DF.
Aquest criteri inclou les pèrdues de material com a conseqüència de les operacions específiques d'aquests treballs, com ara retalls i lligaments.

4.- NORMATIVA DE COMPLIMENT OBLIGATORI

Real Decreto 1247/2008, de 18 de julio, por el que se aprueba la Instrucción de Hormigón Estructural (EHE-08).
Real Decreto 470/2021, de 29 de junio, por el que se aprueba el Código Estructural.

B0 - MATERIALS BÀSICS

B0G - PEDRES NATURALS I ARTIFICIALS

B0G5- - PEDRES TREBALLADES EN FORMES GEOMÈTRIQUES

0.- ELEMENTS QUE CONTEMPLA EL PLEC

B0G5-1KX9.

Plec de condicions

1.- DEFINICIÓ I CONDICIONS DELS ELEMENTS

Les peces han de tenir la forma especificada a la DT, amb les correccions acceptades expressament per la DF, en funció de les necessitats de l'obra.
Elaboració de pedres treballades per als següents usos:
- Dovelles
- Claus de volta
- Elements amb treballs geomètrics rectes (cornises, motllures, impostes, etc.)
- Elements amb treballs geomètrics corbs (capitells, pilars, etc)
- Elements amb treballs escultòrics (capitells, pilars, gàrgoles, etc)
- Traçaries

CARACTERÍSTIQUES GENERALS:
Han de tenir la superfície de la cara vista buixardades, o amb la traça de les eines eliminada, i les arestes tallades.
Les pedres han d'estar netes de fang, guix i d'altres matèries extranyes.
Ha de tenir els paraments de recolzament i les arestes tallades per aconseguir superfícies d'assentament planes.
No ha de tenir defectes a la seva estructura interna (esquerdes, forats, pèls, etc.).
Han de tenir un color i una textura uniformes.
Les peces han de tenir la forma especificada a la DT, amb les correccions acceptades expressament per la DF, en funció de les necessitats de l'obra.
Les pedres han de ser del material indicat a la DT.

2.- CONDICIONS DE SUBMINISTRAMENT I EMMAGATZEMATGE

No hi ha condicions específiques del procés d'elaboració.

3.- UNITAT I CRITERI D'AMIDAMENT

DOVELLES, CLAUS DE VOLTA, ELEMENTS AMB TREBALLS GEOMÈTRICS O ESCULTÒRICS:
m3 de volum del prisma mínim que contingui la peça elaborada.

4.- NORMATIVA DE COMPLIMENT OBLIGATORI

No hi ha normativa de compliment obligatori.

D - ELEMENTS COMPOSTOS

D0 - ELEMENTS COMPOSTOS BÀSICS

D03 - GRANULATS

D039 - SORRES-CIMENT

0.- ELEMENTS QUE CONTEMPLA EL PLEC

D0391411.

Plec de condicions

1.- DEFINICIÓ I CONDICIONS DELS ELEMENTS

Mescla de sorra, ciment i eventualment calç, sense aigua, per a formar un morter en afegir-li l'aigua una vegada estès.
CARACTERÍSTIQUES GENERALS:
Les característiques de la mescla (granulometria, etc.), han de ser les especificades al projecte o les fixades per la DF.
Ha d'estar mesclada de forma que s'obtingui una mescla homogènia i sense segregacions.

2.- CONDICIONS DE SUBMINISTRAMENT I EMMAGATZEMATGE

La mescla s'ha de fer immediatament abans de la utilització per tal d'evitar emmagatzematges.
La mescladora ha d'estar neta abans de l'elaboració de la mescla.

3.- UNITAT I CRITERI D'AMIDAMENT

m3 de volum necessari elaborat a l'obra.

4.- NORMATIVA DE COMPLIMENT OBLIGATORI

No hi ha normativa de compliment obligatori.

D0 - ELEMENTS COMPOSTOS BÀSICS

D06 - FORMIGONS SENSE ADDITIUS

D060 - FORMIGONS SENSE ADDITIUS, AMB CIMENTS PÒRTLAND AMB ADDICIONS

0.- ELEMENTS QUE CONTEMPLA EL PLEC

D060M0B2,D060M0C1.

Plec de condicions

1.- DEFINICIÓ I CONDICIONS DELS ELEMENTS

Mescla de ciment amb possibilitat de contenir addicions, granulats, sorra, aigua i additius, en el seu cas, elaborada a l'obra amb formigonera, d'ús no estructural.
La mescla ha de ser homogènia i sense segregacions.
No s'admet cap addició que no sigui cendres volants o fum de sílice.
Els components del formigó, la seva dosificació, el procés de fabricació i el transport han d'estar

d'acord amb les prescripcions de l'EHE-08 o el CODI ESTRUCTURAL.
Assentament en el con d'Abrams (UNE 83313):
- Segons EHE-98
- Consistència seca: 0 - 2 cm
- Consistència plàstica: 3 - 5 cm
- Consistència tova: 6 - 9 cm
- Consistència fluida: 10 - 15 cm
- Segons CODI ESTRUCTURAL
- Consistència seca: 0 - 2 cm
- Consistència plàstica: 3 - 4 cm
- Consistència tova: 5 - 9 cm
- Consistència fluida: 10 - 15 cm

Relació aigua-ciment: <= 0,65
Contingut de ciment: <= 400 kg/m3
Per als formigons amb addicions, el contingut d'addicions en estructures d'edificació ha de complir:
- Cendres volants: <= 35% pes de ciment
- Fum de sílice: <= 10% pes de ciment

Toleràncies:
- Assentament en el con d'Abrams:
    - Segons EHE-98
    - Consistència seca: Nul·la
    - Consistència plàstica o tova: ± 10 mm
    - Consistència fluida: ± 20 mm
    - Segons CODI ESTRUCTURAL ± 10 mm

2.- CONDICIONS DE SUBMINISTRAMENT I EMMAGATZEMATGE

Per a l'elaboració i la utilització de formigons, la temperatura ambient ha d'estar entre 5°C i 40°C.
No s'han de barrejar formigons frescos fabricats amb ciments incompatibles entre ells.
S'ha d'utilitzar abans que hagi començat l'adormiment.
El temps màxim entre l'addició de l'aigua al ciment i als granulats, i la col·locació del formigó, no pot ser superior a una hora i mitja.
Com a orientació l'inici de l'adormiment es situa aproximadament en 1,5 h.
La formigonera ha d'estar neta abans de començar l'elaboració del formigó.
L'ordre d'abocada dels materials ha de ser: aproximadament la meitat de l'aigua, el ciment i la sorra simultàniament, la grava i la resta de l'aigua.
Els additius fluidificants, superfluidificants i inhibidors de l'adormiment s'han d'afegir a l'aigua abans d'introduir-la a la formigonera.
L'additiu colorant s'ha d'afegir a la formigonera juntament amb el ciment i els granulats.

3.- UNITAT I CRITERI D'AMIDAMENT

m3 de volum necessari elaborat a l'obra.

4.- NORMATIVA DE COMPLIMENT OBLIGATORI

Real Decreto 1247/2008, de 18 de julio, por el que se aprueba la Instrucción de Hormigón Estructural (EHE-08).
Real Decreto 470/2021, de 29 de junio, por el que se aprueba el Código Estructural.

D0 - ELEMENTS COMPOSTOS BÀSICS

D07 - MORTERS I PASTES

D070 - MORTERS SENSE ADDITIUS

0.- ELEMENTS QUE CONTEMPLA EL PLEC

D0701641,D0705A2B,D070A6C1,D070A4D1.

Plec de condicions

1.- DEFINICIÓ I CONDICIONS DELS ELEMENTS

Mescla feta amb sorra, ciment, aigua i calç si és el cas.
CARACTERÍSTIQUES GENERALS:
Tipus de ciment:
- Ciments comuns excepte els tipus CEM II/A
- Ciments de ram de paleta MC
- Ciments blancs BL, quan ho requereixi l'exigència de blancor

Morters per a fàbriques:
- Resistència a compressió: <= 0,75 x Resistència a compressió de la peça
    - Morter ordinari (UNE-EN 998-2) en fàbrica no armada: >= M1
    - Morter ordinari (UNE-EN 998-2) en fàbrica armada: >= M5
    - Morter de junt prim o morter lleuger (UNE-EN 998-2): >= M5

Ha d'estar pastat de forma que s'obtingui una mescla homogènia i sense segregacions.

2.- CONDICIONS DE SUBMINISTRAMENT I EMMAGATZEMATGE

Per a l'elaboració i la utilització del morter, la temperatura ambient ha d'estar entre 5°C i 40°C.
La formigonera ha d'estar neta abans de l'elaboració del morter.
No s'han de mesclar morters de composició diferent.
S'ha d'aplicar abans que passin 2 h des de la pastada.

3.- UNITAT I CRITERI D'AMIDAMENT

m3 de volum necessari elaborat a l'obra.

4.- NORMATIVA DE COMPLIMENT OBLIGATORI

Documento Básico de Seguridad estructural Fábrica DB-SE-F, parte II del CTE, aprobado por el Real Decreto 314/2006.

5.- CONDICIONS DE CONTROL DE RECEPCIÓ

OPERACIONS DE CONTROL:
Les tasques de control a realitzar són les següents:
- Inspecció visual de les condicions de subministrament i recepció del certificat de qualitat del fabricant, d'acord a les exigències del plec de condicions, incloent els resultats corresponents de resistència a compressió (UNE EN 1015-11).

En cas de no presentar aquests resultats, o que la DF tingui dubtes de la seva representativitat, es realitzaran aquests assaigs sobre el material rebut, a càrrec del contractista.
CRITERIS DE PRESA DE MOSTRES:
Els controls s'han de realitzar segons les instruccions de la DF.
INTERPRETACIÓ DE RESULTATS I ACTUACIONS EN CAS D'INCOMPLIMENT:
No es podran utilitzar a l'obra morters sense el corresponent certificat de garantia del fabricant, d'acord a les condicions exigides.
Els valors de consistència i resistència a compressió han de correspondre a les especificacions de projecte.

D0 - ELEMENTS COMPOSTOS BÀSICS

D07 - MORTERS I PASTES

D07A - FORMIGONS CEL·LULARS

Plec de condicions

1.- DEFINICIÓ I CONDICIONS DELS ELEMENTS

Mescla de ciment, aigua i additiu escumant.
CARACTERÍSTIQUES GENERALS:
L'additiu utilitzat ha de ser compatible amb el ciment i no ha d'afectar-ne l'adormiment ni l'enduriment.
Ha de tenir un contingut entre 250 i 350 kg/m3 de ciment pòrtland. Un cop aplicat ha de complir les condicions següents:
- Densitat: 300 - 400 kg/m3
- Resistència a la compressió: >= 0,4 N/mm2
- Conductivitat tèrmica: <= 0,09 W/m K

2.- CONDICIONS DE SUBMINISTRAMENT I EMMAGATZEMATGE

Per a l'elaboració i la utilització de formigons cel·lulars, la temperatura ambient ha d'estar entre 5°C i 40°C.
S'ha d'elaborar a l'obra i s'ha de col·locar de manera contínua.

3.- UNITAT I CRITERI D'AMIDAMENT

m3 de volum necessari elaborat a l'obra.

4.- NORMATIVA DE COMPLIMENT OBLIGATORI

No hi ha normativa de compliment obligatori.

5.- CONDICIONS DE CONTROL DE RECEPCIÓ

OPERACIONS DE CONTROL:
Les tasques de control a realitzar són les següents:
- Control de recepció dels components (ciment i additiu), amb comprovació dels certificats de qualitat del subministrador, d'acord a les condicions del plec.
- Control del consum de ciment.
- Abans del inici de l'obra, i amb freqüència setmanal durant la seva execució, es comprovarà la densitat del formigó cel·lular (UNE EN 12350-6)
- Abans del inici de l'obra es comprovarà la conductivitat tèrmica del formigó cel·lular a utilitzar (UNE 92201)
CRITERIS DE PRESA DE MOSTRES:
Els controls s'han de realitzar segons les instruccions de la DF i la norma EHE o CODI ESTRUCTURAL.
INTERPRETACIÓ DE RESULTATS I ACTUACIONS EN CAS D'INCOMPLIMENT:
Els components per a la fabricació del formigó cel·lular compliran les condicions exigides en els àmbits de control específics. En particular, no s'acceptaran ciments que no estiguin certificats segons la RC-08 o additius sense certificat de qualitat del subministrador.
Els valor de resistència a compressió, densitat i conductivitat tèrmica obtinguts han de correspondre a les especificacions de projecte.

D0 - ELEMENTS COMPOSTOS BÀSICS

D0B - ACER FERRALLAT O TREBALLAT

0.- ELEMENTS QUE CONTEMPLA EL PLEC

D0B2A100.

D0 - ELEMENTS COMPOSTOS BÀSICS

D0B - ACER FERRALLAT O TREBALLAT

D0B2 - ACER EN BARRES

0.- ELEMENTS QUE CONTEMPLA EL PLEC

D0B2A100.

Plec de condicions

1.- DEFINICIÓ I CONDICIONS DELS ELEMENTS

Barres o conjunts de barres muntades, tallades i conformades, per a elements de formigó armat, elaborades a l'obra.
CARACTERÍSTIQUES GENERALS:
No es pot utilitzar cap acer que tingui picadures o un nivell d'oxidació que pugui afectar a les seves condicions d'adherència. La secció afectada ha de ser <= 1% de la secció inicial.
El tallat de barres o filferros s'ha d'ajustar a l'especificat en la DT del projecte. El procés de tall no ha d'alterar les característiques geomètriques o mecàniques dels productes utilitzats.
El diàmetre interior del doblegament de les barres ha de complir:
- Ganxos, patilles i ganxos en U:
    - Diàmetres < 20 mm: >= 4 D
    - Diàmetres >= 20 mm: >= 7 D
El diàmetre mínim de doblegament de les barres ha de ser tal que no produeixi compressions excessives en el formigó en la zona de curvatura ni trencaments en la barra.

Tipus acer	Barres doblegades o corbades	
	D <= 25 mm	D > 25 mm
B 400	10 D	12 D
B 500	12 D	14 D

Els cèrcols o estreps han de seguir les mateixes prescripcions que les barres corrugades.
En els cèrcols o estreps, s'admeten diàmetres de doblegament inferiors per als diàmetres <= 12 mm, que han de complir:
- No han d'aparèixer principis de fissuració.
- Diàmetre de doblegament: >= 3 D, >= 3 cm
L'acer redreçat no ha de tenir una variació significativa en les seves propietats, s'admeten variacions dins dels límits següents:
- Deformació sota càrrega màxima: <= 2,5%
- Alçària de la corruga:
    - Diàmetres <= 20 mm: <= 0,05 mm
    - Diàmetres > 20 mm: <= 0,10 mm
En cap cas, després de la manipulació, ha d'aparèixer principis de fissuració en els elements.
Toleràncies:
- Llargària en barres tallades o doblegades:
    - L <= 6000 mm: - 20 mm, + 50 mm
    - L > 6000 mm: - 30 mm, + 50 mm
(on L es la llargària recta de les barres)
- Llargària en estreps o cèrcols:
    - Diàmetres <= 25 mm: ± 16 mm
    - Diàmetres > 25 mm: - 24 mm, + 20 mm
(on la llargària es la del rectangle que circumscriu l'element)
- Diferència entre llargàries dels costats paral·lels de l'element: <= 10 mm
- Angle de doblegat de ganxos, patilles, ganxos en U i altres barres corbades: ± 5°

2.- CONDICIONS DE SUBMINISTRAMENT I EMMAGATZEMATGE

La DF ha d'aprovar els plànols d'especejament de l'armadura, elaborats per la instal·lacio de ferralla.
El doblegat de les armadures s'ha de fer a temperatura ambient, mitjançant doblegadores mecàniques i a velocitat constant, amb l'ajut de mandrí, de manera que es garanteixi una curvatura constant en tota la zona.
Si es necessari fer desdoblegaments, s'han de realitzar de manera que no es produeixi fissures o trencaments en les barres. En cas de desdoblegament d'armadures en calent, s'ha de prendre les precaucions necessàries per a no malmetre el formigó amb les altes temperatures
Les barres que s'han de doblegar, han d'anar envoltades de cèrcols o estreps en la zona del colze.
El redreçat de l'acer subministrat en rotlle, s'ha de fer amb maquinària específica que compleixi l'especificat en l'article 69.2.2 de l'EHE-08 o a l'article 49.2.2 del CODI ESTRUCTURAL.
El tallat de barres o filferros s'ha de realitzar per mitjans manuals (cisalla, etc.) o maquinària específica de tall automàtic.
No s'han d'adreçar els colzes excepte si es pot verificar que es realitza sense danys.
No s'han de doblegar un nombre elevat de barres en la mateixa secció d'una peça.

3.- UNITAT I CRITERI D'AMIDAMENT

kg de pes necessari elaborat a l'obra, calculat amb el pes unitari teòric o qualsevol altre expressament acceptat per la DF.
Aquest criteri inclou les pèrdues de material com a conseqüència de les operacions específiques d'aquests treballs, com ara retalls i lligaments.

4.- NORMATIVA DE COMPLIMENT OBLIGATORI

Real Decreto 1247/2008, de 18 de julio, por el que se aprueba la Instrucción de Hormigón Estructural (EHE-08).
Real Decreto 470/2021, de 29 de junio, por el que se aprueba el Código Estructural.

1 - CONJUNTS DE PARTIDES D'EDIFICACIÓ

13 - FONAMENTS I CONTENCIONS

0.- ELEMENTS QUE CONTEMPLA EL PLEC

135C55G1.

13 - FONAMENTS I CONTENCIONS

135 - FONAMENTS DE FORMIGÓ ARMAT

0.- ELEMENTS QUE CONTEMPLA EL PLEC

135C55G1.

13 - FONAMENTS I CONTENCIONS

135 - FONAMENTS DE FORMIGÓ ARMAT

135C - LLOSES DE FONAMENTS

0.- ELEMENTS QUE CONTEMPLA EL PLEC

135C55G1.

Plec de condicions

1.- DEFINICIÓ I CONDICIONS DE LES PARTIDES D'OBRA EXECUTADES

Formació i reforç d'elements estructurals de fonamentació i contenció del terreny, amb formigó armat.
S'han considerat les unitats d'obra següents:
- Fonament en rasa de formigó armat, amb part proporcional d'encofrat
- Mur de contenció de formigó armat
- Llosa de fonaments de formigó armat
- Llosa de fonaments de formigó armat, amb part proporcional d'encofrat
L'execució de la unitat d'obra inclou les operacions següents:
- Neteja i preparació del pla de recolzament
- Col·locació dels separadors
- Muntatge i col·locació de l'armadura
- Subjecció dels elements que formen l'armadura
- Neteja del fons de l'encofrat
- Muntatge i col·locació dels elements de l'encofrat
- Pintat de les superfícies interiors de l'encofrat amb un producte desencofrant

- Tapat dels junts entre peces
- Col·locació dels dispositius de subjecció i travament
- Aplomat i anivellament de l'encofrat
- Subjecció de l'armadura a l'encofrat
- Humectació de l'encofrat
- Abocada de formigó
- Compactació del formigó mitjançant vibratge
- Reglejat i anivellament de la cara superior
- Cura del formigó
- Retirada dels apuntalaments i dels encofrats i entrada en càrrega segons el pla previst
- Desmuntatge i retirada de l'encofrat i de tot el material auxiliar, un cop la peça estructural estigui en condicions de suportar els esforços

CONDICIONS GENERALS:
L'element acabat ha de tenir una superfície uniforme, sense irregularitats.
Si la superfície ha de quedar vista ha de tenir, a més, una coloració uniforme sense regalims, taques, o elements adherits.
No han de tenir deformacions, cantells trencats ni fissures.
La superfície de formigó no ha de tenir defectes significatius (cocons, nius de grava, etc.) que puguin afectar la durabilitat del element.
No s'admeten les rebaves, les discontinuïtats en el formigonament, les superfícies deteriorades, els guerxaments, les esquerdes, les armadures visibles ni d'altres defectes que perjudiquin el seu comportament a l'obra o el seu aspecte exterior.
Els filferros i ancoratges de l'encofrat que hagin quedat fixats al formigó s'han de tallar al ras del parament.
En la zona de solapament s'ha de disposar armadures transversals amb secció igual o superior a la secció de la barra solapada més gran.
Fissuració màxima en funció de l'exposició ambiental definida a la taula 5.1.1.2 de l'EHE-08:
- Elements formigó armat:
    - En classe d'exposició I: <= 0,4 mm
    - En classe d'exposició IIa, IIb, H: <= 0,3 mm
    - En classe d'exposició IIIa, IIIb, IV, F, Qa: <= 0,2 mm
    - En classe d'exposició IIIc, Qb, Qc: <= 0,1 mm
- Elements formigó pretensat:
    - En classe d'exposició I: <= 0,2 mm
    - En classe d'exposició IIa, IIb, H: <= 0,2 mm

Les toleràncies d'execució han de complir l'especificat en l'article 5 de l'annex 11 de la norma EHE-08.
ENCEPS, LLOSES, RASES I POUS:
Toleràncies d'execució:
- Desviació en planta, del centre de gravetat: < 2% dimensió en la direcció considerada, ± 50 mm
- Nivell de la cara superior del fonament: + 20 mm, - 50 mm
- Dimensions en planta:
    - Fonaments encofrats: + 40 mm; -20mm
    - Fonaments formigonats contra el terreny (D:dimensió considerada):
        - D <= 1 m: + 80 mm; -20mm
        - 1 m < D <= 2,5 m: + 120 mm , -20mm
        - D > 2,5 m: + 200 mm , -20mm
- Secció transversal (D:dimensió considerada):
    - En tots els casos: + 5%(<= 120 mm), - 5%(<= 20 mm)
    - D <= 30 cm: + 10 mm, - 8 mm
    - 30 cm < D <= 100 cm: + 12 mm, - 10 mm
    - 100 cm < D: + 24 mm, - 20 mm
- Planor (EHE-08 art.5.2.e):
    - Cara superior del fonament: ± 16 mm/2 m
    - Cares laterals (fonaments encofrats)± 16 mm/2 m

2.- CONDICIONS DEL PROCÉS D'EXECUCIÓ

L'ordre d'execució de les feines ha de ser l'indicat en el primer apartat, on s'enumeren les operacions incloses a la unitat d'obra.
Cadascuna de les operacions que configuren la unitat d'obra ha de complir el seu plec de condicions.
Després d'executar cadascuna de les operacions que configuren la unitat d'obra, i abans de fer una operació que oculti el resultat d'aquesta, s'ha de permetre que la DF verifiqui que es compleix el plec de condicions de l'operació.
Abans de formigonar, s'ha d'humitejar l'encofrat i s'ha de comprovar la situació relativa de les armadures, el nivell, l'aplomat i la solidesa del conjunt.
No s'han de transmetre a l'encofrat vibracions de motors.
Quan entre la realització de l'encofrat i el formigonament passin més de tres mesos, s'ha de fer

una revisió total de l'encofrat, abans de formigonar.
Per al control del temps de desencofrat, s'han d'anotar a l'obra les temperatures màximes i mínimes diàries mentre durin els treballs d'encofrat i desencofrat, així com la data en què s'ha formigonat cada element.
El desencofrat de l'element s'ha de fer sense cops ni sotragades.
Els encofrats d'elements rectes o plans de més de 6 m de llum lliure, s'han de disposar amb la contrafletxa necessària per a que, desencofrat i carregat l'element, aquest conservi una lleugera concavitat a l'intradós. Aquesta contrafletxa sol ser de l'ordre d'una mil·lèsima de la llum.
S'han de col·locar separadors per a garantir el recobriment mínim i no han de produir fissures ni filtracions al formigó. La disposició dels separadors ha de complir l'especificat en la taula 69.8.2 de l'EHE-08
No es procedirà al formigonat fins que la DF doni el vist-i-plau havent revisat armadures col·locades en posició definitiva.
El formigonat de cada element es realitzarà d'acord amb un pla establert prèviament que tindrà en compte les deformacions d'encofrats.
L'abocada del formigó s'ha de fer des d'una alçària inferior a 1 m, sense que es produeixin disgregacions. S'ha d'evitar la desorganització de les armadures, de les malles i d'altres elements.
L'estesa del formigó ha d'iniciar-se als extrems i avançar amb tota l'alçària de l'element.
Un cop reblert l'element no s'ha de corregir el seu anivellament.
Durant l'adormiment i primer període d'enduriment del formigó cal assegurar el manteniment de la humitat de l'element de formigó mitjançant el curat adequat i d'acord amb EHE-08.
Durant l'adormiment s'han d'evitar sobrecàrregues i vibracions que puguin provocar la fissuració de l'element.

3.- UNITAT I CRITERI D'AMIDAMENT

FONAMENT EN LLOSA, RASA, MUR DE CONTENCIÓ:
m3 de volum de fonament o mur de contenció executat, mesurat d'acord amb les especificacions de la DT.
No inclou cap operació de moviment de terres.

4.- NORMATIVA DE COMPLIMENT OBLIGATORI

Real Decreto 1247/2008, de 18 de julio, por el que se aprueba la Instrucción de Hormigón Estructural (EHE-08).

15 - COBERTES

15 - COBERTES

151 - COBERTES PLANES

15 - COBERTES

151 - COBERTES PLANES

1511 - COBERTES PLANES TRANSITABLES

4 - CONJUNTS DE PARTIDES DE REHABILITACIÓ-RESTAURACIÓ

47 - IMPERMEABILITZACIONS I AÏLLAMENTS

479 - IMPERMEABILITZACIÓ DE MURS AMB PANELLS I LÀMINES DRENANTS

0.- ELEMENTS QUE CONTEMPLA EL PLEC

4795FG00.

1.- DEFINICIÓ I CONDICIONS DE LES PARTIDES D'OBRA EXECUTADES

Execució d'impermeabilització amb pintura i capa de drenatge amb làmines de polietilè d'alta densitat, conformades amb relleu amb nóduls, amb o sense un geotèxtil incorporat.
L'execució de la unitat d'obra inclou les operacions següents:
- Neteja i preparació del suport
- Aplicació de la impermeabilització líquida
- Col·locació de la làmina
- Col·locació de les fixacions
- Resolució dels elements singulars (angles, junts, acords, etc.)

CONDICIONS GENERALS:
La impermeabilització executada, ha d'impedir la presència inadequada d'aigua o humitat procedent d'escorrentius o del terreny.
La sol·lució ha de complir amb les condicions exigides segons el tipus de mur i el grau d'impermeabilitat de l'element, especificades en el DB-HS1.
El conjunt ha de ser estanc.
Toleràncies d'execució:
- Cavalcaments: ± 5 mm
- Planor: ± 50 mm/m

IMPERMEABILITZACIÓ:
El conjunt de la capa d'impermeabilització ha de cobrir tota la superfície a impermeabilitzar.
En la trobada del mur amb la façana, la impermeabilització exterior ha de cavalcar sobre el parament vertical per sobre del nivell del sòl exterior.
La impermeabilització ha de quedar reforçada en la trobada entre dos plans, amb una capa de reforç del mateix material, col·locada centrada en l'aresta.
En els punts singulars, cal respectar les condicions de disposició de bandes de reforç i d'acabament, les de continuïtat o discontinuïtat, relatives al sistema d'impermeabilització que s'utilitzi.
Cavalcament de la impermeabilització sobre el parament: >= 15 cm
Amplària de la capa de reforç en l'aresta: >= 15 cm

LÀMINA DE DRENATGE:
Les làmines han de cavalcar entre elles i protegir el sentit del recorregut de l'aigua.
El remat superior de la làmina ha de quedar protegit de l'entrada d'aigua procedent de les precipitacions i escorrentius.
La cara amb nòduls ha de quedar en contacte amb la superfície a impermeabilitzar i l'altra cara ha de quedar en contacte amb l'origen de la humitat.
Cavalcaments de la làmina:
- Verticals: >= 20 cm
- Horitzontals: >= 10 cm

GEOTÈXTIL:
El geotèxtil ha de complir amb la funció de capa filtrant, ha de quedar situat entre el terreny i la capa drenant per tal de permetre el pas de l'aigua i d'impedir el pas de les partícules de terreny.

COL·LOCACIÓ AMB FIXACIONS MECÀNIQUES:
Les fixacions han de ser estanques i han de quedar distribuïdes uniformement.
En el cas d'impermeabilització de paraments, la làmina ha de quedar fixada per la part superior i en tota la superfície.
Nombre de fixacions: 2/m2
Separació entre fixacions: <= 50 cm

2.- CONDICIONS DEL PROCÉS D'EXECUCIÓ

No s'ha de treballar amb pluja, grau d'humitat elevada (boira, rosada, etc.) o amb vent fort. En aquest últim cas s'hauran de llastar les membranes ja col·locades per tal d'evitar que el vent les desplaci.
La superfície del suport no ha de tenir pedres, bonys o deformacions que puguin malmetre les membranes.

Abans de col·locar la làmina s'ha de comprovar que la impermeabilització esta seca i cobreix de forma uniforme i continua, tota la superfície a impermeabilitzar.
Un cop estesa la làmina, per treballar s'han de pendre les precaucions necessàries per no deteriorar-la.
Abans de desenrrotllar la làmina cal comprovar que no tingui defectes que puguin perjudicar el seu funcionament correcte (forats, estries, rugositats, etc.).
L'ordre d'execució de les feines ha de ser l'indicat en el primer apartat, on s'enumeren les operacions incloses a la unitat d'obra.
Cadascuna de les operacions que configuren la unitat d'obra ha de complir el seu plec de condicions.
Després d'executar cadascuna de les operacions que configuren la unitat d'obra, i abans de fer una operació que oculti el resultat d'aquesta, s'ha de permetre que la DF verifiqui que es compleix el plec de condicions de l'operació.

3.- UNITAT I CRITERIS D'AMIDAMENT

m2 de superfície amidada segons les especificacions de la DT.

4.- NORMATIVA DE COMPLIMENT OBLIGATORI

Real Decreto 314/2006, de 17 de marzo, por el que se aprueba el Código Técnico de la Edificación.
Real Decreto 314/2006, de 17 de marzo, por el que se aprueba el Código Técnico de la Edificación Parte 2. Documento Básico de Salubridad DB-HS.

E - PARTIDES D'OBRA D'EDIFICACIÓ

E2 - ENDERROCS, MOVIMENTS DE TERRES I GESTIÓ DE RESIDUS

0.- ELEMENTS QUE CONTEMPLA EL PLEC

E221C272,E225T00F,E21R11AO,E219CA01,E2255J90.

E2 - ENDERROCS, MOVIMENTS DE TERRES I GESTIÓ DE RESIDUS

E21 - ENDERROCS

E213 - Familia 213

Plec de condicions
1.- DEFINICIÓ I CONDICIONS DE LES PARTIDES D'OBRA EXECUTADES

Enderroc d'elements de fonamentació d'estructures i d'elements de contenció de terres amb càrrega manual o mecànica sobre camió o contenidor.
S'han considerat les eines de demolició següents:
- Mitjans manuals
- Martell picador
- Martell trencador sobre retroexcavadora
S'han considerat els materials següents:
- Maçoneria
- Obra ceràmica
- Formigó en massa
- Formigó armat
En actuacions de reparació, s'han considerat els graus de dificultat següents:
- Grau de dificultat associat a la mobilitat en l'actuació: - Sense dificultat de mobilitat: actuacions en què hi ha una interferència pròpia de l'entorn on es desenvolupen. - Amb dificultat de mobilitat: actuacions en entorns amb dificultat de mobilitat i/o amb el material aplegat lluny de la zona de treball: - Actuacions amb dificultat d'accessibilitat, per la poca mobilitat de la maquinària, per l'elevada presència de guals particulars i passos de vianants, per la impossibilitat d'ubicar una plataforma de treball lateral, per la impossibilitat d'ocupació de la calçada per fer l'aplec de materials que impliqui fer l'actuació per fases per tal de mantenir el pas de vianants i/o per estar en una zona amb tràfic rodat important - Actuacions en les què els materials estan aplegats lluny de la zona de treball per manca d'espai en la proximitat d'on s'executen les tasques.
- Grau de dificultat associat a l'àmbit de l'actuació: - En funció de l'amplària de la vorera, calçada o plataforma única
- Grau de dificultat associat a la presència d'elements externs a l'actuació: - Sense afectació per serveis o elements de mobiliari urbà: actuacions sense serveis (canalitzacions d'aigua, semàfors, enllumenat, etc.) ni elements urbans de grans dimensions (marquesines, mòduls d'aparcament de bicicletes, etc.) que interfereixin (o que puguin interferir) en les tasques - Amb afectació per serveis o elements de mobiliari urbà: actuacions amb serveis (canalitzacions d'aigua, semàfors, enllumenat, etc.) o elements urbans de grans dimensions (marquesines, mòduls d'aparcament de bicicletes, etc) que interfereixen en les tasques.
- Grau de dificultat associat a l'abast de l'actuació
L'execució de la unitat d'obra inclou les operacions següents:
- Preparació de la zona de treball
- Enderroc de l'element amb els mitjans adients
- Tall d'armadures i elements metàl·lics
- Trossejament i apilada de la runa
- Càrrega de la runa sobre el camió
CONDICIONS GENERALS:

Els materials han de quedar suficientment trossejats i apilats per tal de facilitar-ne la càrrega, en funció dels mitjans de què es disposin i de les condicions de transport.
Els materials han de quedar apilats i emmagatzemats en funció de l'ús a que es destinin (transport a abocador, reutilització, eliminació en obra, etc.).
Un cop acabats els treballs, la base ha de quedar neta de restes de material.

2.- CONDICIONS DEL PROCÉS D'EXECUCIÓ

CONDICIONS GENERALS:
No s'ha de treballar amb pluja, neu o vent superior als 60 km/h.
S'ha de seguir l'ordre de treballs previst a la DT.
El contractista ha d'elaborar un programa de treball que ha de ser aprovat per la DF abans d'iniciar els treballs, on s'ha d'especificar, com a mínim:
- Mètode d'enderroc i fases
- Estabilitat de les construccions en cada fase, apuntalaments necessaris
- Estabilitat i protecció de les construccions i elements de l'entorn i els que s'han de conservar
- Manteniment i substitució provisional dels serveis afectats pels treballs
- Mitjans d'evacuació i especificació de les zones d'abocament dels productes d'enderroc
- Cronograma dels treballs
- Pautes de control i mesures de seguretat i salut
S'ha de demolir en general, en ordre invers al que es va seguir per a la seva construcció.
S'ha de demolir de dalt a baix, per tongades horitzontals, de manera que la demolició es faci pràcticament al mateix nivell.
La part per a enderrocar no ha de tenir instal·lacions en servei (aigua, gas, electricitat, etc.).
S'han de protegir els elements de servei públic que puguin resultar afectats per les obres.
La zona afectada per les obres ha de quedar convenientment senyalitzada.
L'execució dels treballs no han de produir desperfectes, molèsties o perjudicar les construccions, bens o persones de l'entorn.
S'ha d'evitar la formació de pols, pel que cal regar les parts que s'hagin de demolir i carregar.
Durant els treballs es permet que l'operari treballi sobre l'element si aquest és estable i l'alçària és <= 2 m.
En acabar la jornada no s'han de deixar trams d'obra amb perill d'inestabilitat.
En cas d'imprevistos (terrenys inundats, olors de gas, etc.) o quan l'enderrocament pugui afectar les construccions veïnes, s'han de suspendre les obres i avisar a la DF.
L'operació de càrrega de runa s'ha de fer amb les precaucions necessàries, per tal d'aconseguir les condicions de seguretat suficients.
S'han d'eliminar els elements que puguin entorpir els treballs de retirada i càrrega de runa.
S'ha de complir la normativa vigent en matèria mediambiental, de seguretat i salut i d'emmagatzematge i transport de productes de construcció.
FONAMENTS:
L'element per a enderrocar no ha d'estar sotmès a l'acció d'elements estructurals que li transmetin càrregues.
MURS DE CONTENCIÓ:
El mur per enderrocar no ha d'estar sotmès a l'acció de càrregues o d'empentes de terres.
Quan l'alçària lliure en una o en ambdues cares és >= 6 m s'han de col·locar bastides amb una barana i un sòcol.
Si es preveuen desplaçaments laterals de l'element, cal apuntalar-lo i protegir-lo per tal d'evitar-ne l'esfondrament.
La runa s'ha d'abocar cap a l'interior del recinte, sense que es produeixin pressions perilloses sobre l'estructura per acumulació de material.

3.- UNITAT I CRITERI D'AMIDAMENT

m3 de volum realment enderrocat, amidat com a diferència entre els perfils aixecats abans de començar l'enderroc i els aixecats al finalitzar l'enderroc, aprovats per la DF.

4.- NORMATIVA DE COMPLIMENT OBLIGATORI

* Orden de 6 de febrero de 1976 por la que se aprueba el Pliego de Prescripciones Técnicas Generales para Obras de Carreteras y Puentes (PG-3).
* Orden FOM/1382/2002 de 16 de mayo, por la que se actualizan determinados artículos del pliego de prescripciones técnicas generales para obras de carreteras y puentes relativos a la construcción de explanaciones, drenajes y cimentaciones (PG-3).
* Orden de 10 de febrero de 1975, por la que se aprueba la Norma Tecnológica de la Edificación. NTE-ADD/1975: Acondicionamiento del terreno. Desmontes. Demoliciones.

E2 - ENDERROCS, MOVIMENTS DE TERRES I GESTIÓ DE RESIDUS

E21 - ENDERROCS

E21R - ARRENCADA D'ELEMENTS DE JARDINERIA

0.- ELEMENTS QUE CONTEMPLA EL PLEC

E21R11AO.

1.- DEFINICIÓ I CONDICIONS DE LES PARTIDES D'OBRA EXECUTADES

Arrencada d'arbres, arrels i part aèria, amb càrrega manual o mecànica sobre camió o contenidor.
L'execució de la unitat d'obra inclou les operacions següents:
- Preparació de la zona de treball
- Tala de les branques
- Tall del tronc
- Arrencada de la soca i arrels principals
- Trossejament i apilada de les branques i arrels
- Càrrega sobre el camió o contenidor de branques, arrels i brossa resultant
- Reblert del clot amb terres adequades

CONDICIONS GENERALS:
Els materials han de quedar suficientment trossejats i apilats per tal de facilitar-ne la càrrega, en funció dels mitjans de què es disposin i de les condicions de transport.
Els materials han de quedar apilats i emmagatzemats en funció de l'ús a que es destinin (transport a abocador, reutilització, eliminació en obra, etc.).
Un cop acabats els treballs, la base ha de quedar neta de restes de material.
El forat de la soca ha de quedar reblert amb terres adequades, compactades amb el mateix grau que les del voltant.
No han de quedar soterrades al terreny arrels de diàmetre superior a 10 cm.

2.- CONDICIONS DEL PROCÉS D'EXECUCIÓ

No s'ha de treballar amb pluja, neu o vent superior als 60 km/h.
Només s'ha d'arrencar els arbres indicats a la DT.
El contractista ha d'elaborar un programa de treball que ha de ser aprovat per la DF abans d'iniciar els treballs, on s'ha d'especificar, com a mínim:
- Mètode d'enderroc i fases
- Estabilitat de les construccions en cada fase, apuntalaments necessaris
- Estabilitat i protecció de les construccions i elements de l'entorn i els que s'han de conservar
- Manteniment i substitució provisional dels serveis afectats pels treballs
- Mitjans d'evacuació i especificació de les zones d'abocament dels productes d'enderroc
- Cronograma dels treballs
- Pautes de control i mesures de seguretat i salut
S'han de talar primer les branques laterals, deixant net el tronc.
S'ha de garantir que la caiguda del tronc no afectarà a cap construcció o servei públic.
S'han de protegir els elements de servei públic que puguin resultar afectats per les obres.
La zona afectada per les obres ha de quedar convenientment senyalitzada.
L'execució dels treballs no han de produir desperfectes, molèsties o perjudicar les construccions, bens o persones de l'entorn.
S'ha d'evitar la formació de pols, pel que cal regar les parts que s'hagin de demolir i carregar.
En acabar la jornada no s'han de deixar trams d'obra amb perill d'inestabilitat.
En cas d'imprevistos (terrenys inundats, olors de gas, etc.) o quan l'enderrocament pugui afectar les construccions veïnes, s'han de suspendre les obres i avisar a la DF.
L'operació de càrrega de runa s'ha de fer amb les precaucions necessàries, per tal d'aconseguir les condicions de seguretat suficients.
S'han d'eliminar els elements que puguin entorpir els treballs de retirada i càrrega de runa.
S'ha de complir la normativa vigent en matèria mediambiental, de seguretat i salut i d'emmagatzematge i transport de productes de construcció.

3.- UNITAT I CRITERIS D'AMIDAMENT

Unitat d'arbre realment arrencat, aprovat per la DF

4.- NORMATIVA DE COMPLIMENT OBLIGATORI

* Orden de 10 de febrero de 1975 por la que se aprueba la Norma Tecnológica de la Edificación: NTE-ADD/1975 Acondicionamiento del terreno. Desmontes. Demoliciones

---

E2 - ENDERROCS, MOVIMENTS DE TERRES I GESTIÓ DE RESIDUS

E22 - MOVIMENTS DE TERRES

0.- ELEMENTS QUE CONTEMPLA EL PLEC

E221C272,E225T00F,E2255J90.

E2 - ENDERROCS, MOVIMENTS DE TERRES I GESTIÓ DE RESIDUS

E22 - MOVIMENTS DE TERRES

E221 - EXCAVACIONS PER A REBAIX DEL TERRENY

0.- ELEMENTS QUE CONTEMPLA EL PLEC

E221C272.

Plec de condicions

1.- DEFINICIÓ I CONDICIONS DE LES PARTIDES D'OBRA EXECUTADES

- Excavació per a caixa de paviment
En actuacions de reparació, s'han considerat els graus de dificultat següents:
- Grau de dificultat associat a la mobilitat en l'actuació:
    - Sense dificultat de mobilitat: actuacions en què hi ha una interferència pròpia de l'entorn on es desenvolupen.
    - Amb dificultat de mobilitat: actuacions en entorns amb dificultat de mobilitat i/o amb el material aplegat lluny de la zona de treball:
        - Actuacions amb dificultat d'accessibilitat, per la poca mobilitat de la maquinària, per l'elevada presència de guals particulars i passos de vianants, per la impossibilitat d'ubicar una plataforma de treball lateral, per la impossibilitat d'ocupació de la calçada per fer l'aplec de materials que impliqui fer l'actuació per fases per tal de mantenir el pas de vianants i/o per estar en una zona amb tràfic rodat important
        - Actuacions en les què els materials estan aplegats lluny de la zona de treball per manca d'espai en la proximitat d'on s'executen les tasques.
- Grau de dificultat associat a l'àmbit de l'actuació:
    - En funció de l'amplària de la vorera, calçada o plataforma única
- Grau de dificultat associat a la presència d'elements externs a l'actuació:
    - Sense afectació per serveis o elements de mobiliari urbà: actuacions sense serveis (canalitzacions d'aigua, semàfors, enllumenat, etc.) ni elements urbans de grans dimensions (marquesines, mòduls d'aparcament de bicicletes, etc.) que interfereixin (o que puguin interferir) en les tasques

    - Amb afectació per serveis o elements de mobiliari urbà: actuacions amb serveis (canalitzacions d'aigua, semàfors, enllumenat, etc.) o elements urbans de grans dimensions (marquesines, mòduls d'aparcament de bicicletes, etc) que interfereixen en les tasques.
- Grau de dificultat associat a l'abast de l'actuació
Excavació per esplanació, rebaix, buidat de soterrani o caixa de paviment:
- Preparació de la zona de treball
- Situació dels punts topogràfics
- Excavació de les terres
- Càrrega de les terres sobre camió o contenidor, en el seu cas
Es considera terreny fluix, el capaç de ser foradat amb pala, que té un assaig SPT < 20.
Es considera terreny compacte, el capaç de ser foradat amb pic (no amb pala), que té un assaig SPT entre 20 i 50.
Es considera terreny de trànsit, el capaç de ser foradat amb màquina o escarificadora (no amb pic), que té un assaig SPT > 50 sense rebot.
Es considera terreny no classificat, des del capaç de ser foradat amb pala, que té un assaig SPT < 20, fins al capaç de ser foradat amb màquina o escarificadora (no amb pic), que té un assaig SPT > 50 sense rebot.
Es considera roca de resistència baixa, la que amb dificultat es deixa ratllar amb navalla, que té un assaig de resistència a la compressió simple entre 5 i 25 MPa.
Es considera roca de resistència mitja, la que es pot trencar amb un cop de martell i que no es deixa ratllar amb navalla, que té un assaig de resistència a la compressió simple entre 25 i 50 MPa.
Es considera roca de resistència alta, la que necessita més d'un cop de martell per trencar-se, que té un assaig de resistència a la compressió simple entre 50 i 100 MPa.
Es considera que la càrrega de terres sobre camió és directa quan l'existència de rampa o d'altres condicionants de l'obra permeten que els mitjans d'excavació realitzin l'excavació i la càrrega de terres.
Es considera que la càrrega de terres sobre camió és indirecta quan la inexistència de rampa o d'altres condicionants de l'obra no permeten que els mitjans d'excavació realitzin la càrrega de terres i és necessària la utilització d'una altra màquina per a aquesta funció.
EXCAVACIÓ PER A ESPLANACIÓ, REBAIX DEL TERRENY O BUIDAT DE SOTERRANI:
L'excavació per a caixes de paviments s'aplica en superfícies petites o mitjanes i amb una profunditat exactament definida, amb lleugeres dificultats de maniobra de màquines o camions.
El fons de l'excavació s'ha de deixar pla, anivellat o amb la inclinació prevista.
S'han de deixar els talussos perimetrals que fixi la DF.
L'aportació de terres per a correccions del nivell ha de ser mínima, de la mateixa terra existent i amb la mateixa compacitat.
La qualitat del terreny al fons de l'excavació requereix l'aprovació explícita de la DF.
Les terres que determini la DF s'han de conservar en una zona a part. La resta s'ha de transportar a un abocador autoritzat.
Toleràncies d'execució:
- Replanteig: ± 100 mm
- Nivells: + 10 mm, - 50 mm
- Planor: ± 40 mm/m
- Angle del talús: ± 2°

2.- CONDICIONS DEL PROCÉS D'EXECUCIÓ

No s'ha de treballar quan plou, neva o fa vent superior als 60 km/h.
En cas d'imprevistos (terrenys inundats, olors de gas, restes de construccions, etc.) s'han de suspendre els treballs i avisar la DF.
Si cal fer rampes per accedir a la zona de treball, han de tenir les característiques següents:
- Amplària: >= 4,5 m
- Pendent:
    - Trams rectes: <= 12%
    - Corbes: <= 8%
    - Trams abans de sortir a la via de llargària >= 6 m: <= 6%
- El talús ha de ser fixat per la DF.
Les terres s'han d'extreure de dalt a baix, sense soscavar-les.
No s'han d'acumular terres o materials a la vora de l'excavació.
S'han d'extreure les terres o els materials amb perill de desprendiment.
S'ha d'impedir l'entrada d'aigües superficials. Cal preveure un sistema de desguàs a fi d'evitar l'acumulació d'aigua dins de l'excavació.

3.- UNITAT I CRITERI D'AMIDAMENT

m3 de volum excavat segons les especificacions de la DT, amidat com a diferència entre els perfils

transversals del terreny aixecats abans de començar les obres i els perfils teòrics assenyalats als plànols, amb les modificacions aprovades per la DF.
No s'ha d'abonar l'excés d'excavació que s'hagi produït sense l'autorització de la DF, ni la càrrega i el transport del material ni els treballs que calguin per a reomplir-lo.
Inclou la càrrega, allisada de talussos, esgotaments per pluja o inundació i quantes operacions faci falta per a una correcta execució de les obres.
També estan inclosos en el preu el manteniment dels camins de comunicació entre el desmunt i les zones on han d'anar les terres, la seva creació, i la seva eliminació, si s'escau.
Tan sols s'han d'abonar els esllavissaments no provocats, sempre que s'hagin observat totes les prescripcions relatives a excavacions, entibacions i voladures.

4.- NORMATIVA DE COMPLIMENT OBLIGATORI

Documento Básico de Seguridad estructural de cimientos DB-SE-C, parte II del CTE, aprobado por el Real Decreto 314/2006.

E2 - ENDERROCS, MOVIMENTS DE TERRES I GESTIÓ DE RESIDUS

E22 - MOVIMENTS DE TERRES

E225 - REBLERT, ESTESA I PICONATGE DE TERRES I GRANULATS

0.- ELEMENTS QUE CONTEMPLA EL PLEC

E225T00F,E2255J90.

Plec de condicions

1.- DEFINICIÓ I CONDICIONS DE LES PARTIDES D'OBRA EXECUTADES

Operacions d'estesa de terres o granulats, i compactació si es el cas, per al reblert de rases, forats d'excavacions o esplanades que han d'augmentar la seva cota d'acabat, i operacions de correcció de la superfície del fons d'una excavació, prèviament al seu reblert.
S'han considerat els tipus següents:
- Repàs i piconatge d'esplanada
- Repàs i piconatge de caixa de paviment
En actuacions de reparació, s'han considerat els graus de dificultat següents:
- Grau de dificultat associat a la mobilitat en l'actuació:
    - Sense dificultat de mobilitat: actuacions en què hi ha una interferència pròpia de l'entorn on es desenvolupen.
    - Amb dificultat de mobilitat: actuacions en entorns amb dificultat de mobilitat i/o amb el material aplegat lluny de la zona de treball:
        - Actuacions amb dificultat d'accessibilitat, per la poca mobilitat de la maquinària, per l'elevada presència de guals particulars i passos de vianants, per la impossibilitat d'ubicar una plataforma de treball lateral, per la impossibilitat d'ocupació de la calçada per fer l'aplec de materials que impliqui fer l'actuació per fases per tal de mantenir el pas de vianants i/o per estar en una zona amb tràfic rodat important
        - Actuacions en les què els materials estan aplegats lluny de la zona de treball per manca d'espai en la proximitat d'on s'executen les tasques.
- Grau de dificultat associat a l'àmbit de l'actuació:
    - En funció de l'amplària de la vorera, calçada o plataforma única
- Grau de dificultat associat a la presència d'elements externs a l'actuació:
    - Sense afectació per serveis o elements de mobiliari urbà: actuacions sense serveis (canalitzacions d'aigua, semàfors, enllumenat, etc.) ni elements urbans de grans dimensions (marquesines, mòduls d'aparcament de bicicletes, etc.) que interfereixin (o que puguin interferir) en les tasques
    - Amb afectació per serveis o elements de mobiliari urbà: actuacions amb serveis (canalitzacions d'aigua, semàfors, enllumenat, etc.) o elements urbans de grans dimensions (marquesines, mòduls d'aparcament de bicicletes, etc) que interfereixen en les tasques.
- Grau de dificultat associat a l'abast de l'actuació
L'execució de la unitat d'obra inclou les operacions següents:

Repàs i piconatge:
- Preparació de la zona de treball (no inclou entibació)
- Situació dels punts topogràfics
- Execució del repàs
- Compactació de les terres, en el seu cas
REPÀS I PICONATGE D'ESPLANADA:
La qualitat del terreny posterior al repàs requereix l'aprovació explícita de la DF.
El terra de l'esplanada ha de quedar pla i anivellat.
No han de quedar zones que puguin retenir aigua.
REPÀS I PICONATGE DE CAIXA DE PAVIMENT:
La qualitat del terreny posterior al repàs requereix l'aprovació explícita de la DF.
Conjunt d'operacions per a aconseguir l'acabat geomètric de la caixa del paviment.
La caixa ha de quedar plana, amb el fons i les parets repassades i a la rasant prevista.
La superfície compactada no ha de retenir aigua entollada en cap punt.
Toleràncies d'execució:
- Nivell: - 25 mm
- Planor: ± 15 mm/3 m

2.- CONDICIONS DEL PROCÉS D'EXECUCIÓ

REPÀS I PICONATGE:
S'han d'aturar els treballs quan la temperatura ambient sigui inferior a 2°C.
Els llocs que, per alguna raó (pendents, obres de fàbrica properes, etc.), no es puguin compactar amb l'equip habitual, s'han d'acabar amb els mitjans adequats per a aconseguir la densitat de compactació especificada.

3.- UNITAT I CRITERI D'AMIDAMENT

REPÀS:
m2 de superfície amidada segons les especificacions de la DT.

4.- NORMATIVA DE COMPLIMENT OBLIGATORI

Documento Básico de Seguridad estructural de cimientos DB-SE-C, parte II del CTE, aprobado por el Real Decreto 314/2006.

E3 - FONAMENTS

0.- ELEMENTS QUE CONTEMPLA EL PLEC

E3C515H4,E3CB3000,E3CDD100.

E3 - FONAMENTS

E31 - RASES I POUS

E315 - FORMIGONAMENT DE RASES I POUS

1.- DEFINICIÓ I CONDICIONS DE LES PARTIDES D'OBRA EXECUTADES

Formigonament d'estructures i elements estructurals, amb formigó en massa, armat, per a pretensar, formigó autocompactant i formigó lleuger, de central o elaborat a l'obra en planta dosificadora, que compleixi les prescripcions de la norma EHE, abocat directament des de camió, amb bomba o amb cubilot, i operacions auxiliars relacionades amb el formigonament i la cura del formigó.
S'han considerat els elements a formigonar següents:
- Rases i pous

L'execució de la unitat d'obra inclou les operacions següents:
Formigonament:
- Preparació de la zona de treball
- Humectació de l'encofrat
- Abocada del formigó
- Compactació del formigó mitjançant vibratge, en el seu cas
- Curat del formigó

CONDICIONS GENERALS:
En l'execució de l'element s'han de complir les prescripcions establertes en la norma EHE-08, en especial les que fan referència a la durabilitat del formigó i les armadures (art.8.2 i 37 de l'EHE-08) en funció de les classes d'exposició.
El formigó estructural ha de fabricar-se en centrals específiques
El formigó col·locat no ha de tenir disgregacions o buits a la massa.
Després del formigonament les armadures han de mantenir la posició prevista a la DT.
La secció de l'element no ha de quedar disminuïda en cap punt per la introducció d'elements de l'encofrat ni d'altres.
La DF comprovarà l'absència de defectes significatius en la superfície de formigó. En cas de considerar els defectes inadmissibles d'acord amb el projecte la DF valorarà la reparació.
L'element acabat ha de tenir una superfície uniforme, sense irregularitats.
Si la superfície ha de quedar vista ha de tenir, a més, una coloració uniforme sense regalims, taques, o elements adherits.
En el cas d'utilitzar matacà, les pedres han de quedar distribuïdes uniformement dins de la massa de formigó sense que es toquin entre elles.
La resistència característica del formigó es comprovarà d'acord amb l'article 86 de l'EHE-08
Les toleràncies d'execució han de complir l'especificat en l'article 5 de l'annex 11 de la norma EHE-08.
Les toleràncies en el recobriment i la posició de les armadures han de complir l'especificat a l'UNE 36831.
No s'accepten toleràncies en el replanteig d'eixos en l'execució de fonaments de mitgeres, buits d'ascensor, passos d'instal·lacions, etc., fora que ho autoritzi explícitament la DF.
RASES I POUS:
Toleràncies d'execució:
- Desviació en planta, del centre de gravetat: < 2% dimensió en la direcció considerada, ± 50 mm
- Nivells:
  - Cara superior del formigó de neteja: + 20 mm, - 50 mm
  - Cara superior del fonament: + 20 mm, - 50 mm
  - Gruix del formigó de neteja: - 30 mm
- Dimensions en planta:
  - Fonaments encofrats: + 40 mm; -20mm
  - Fonaments formigonats contra el terreny (D:dimensió considerada):
    - D <= 1 m: + 80 mm; -20mm
    - 1 m < D <= 2,5 m: + 120 mm , -20mm
    - D > 2,5 m: + 200 mm , -20mm
- Secció transversal (D:dimensió considerada):
  - En tots els casos: + 5%(<= 120 mm), - 5%(<= 20 mm)
  - D <= 30 cm: + 10 mm, - 8 mm
  - 30 cm < D <= 100 cm: + 12 mm, - 10 mm
  - 100 cm < D: + 24 mm, - 20 mm
- Planor (EHE-08 art.5.2.e):
  - Formigó de neteja: ± 16 mm/2 m
  - Cara superior del fonament: ± 16 mm/2 m
  - Cares laterals (fonaments encofrats)± 16 mm/2 m

2.- CONDICIONS DEL PROCÉS D'EXECUCIÓ

FORMIGONAMENT:
Si la superfície sobre la que s'ha de formigonar ha sofert gelada, s'ha d'eliminar prèviament la part afectada.
La temperatura dels elements on s'aboca el formigó ha de ser superior als 0°C.
El formigó s'ha de posar a l'obra abans que comenci l'adormiment, i a una temperatura >= 5°C.
La temperatura per a formigonar ha d'estar entre 5°C i 40°C. El formigonament s'ha de suspendre quan es prevegi que durant les 48 h següents la temperatura pot ser inferior a 0°C. Fora d'aquests límits, el formigonament requereix precaucions explícites i l'autorització de la DF En aquest cas,

s'han de fer provetes amb les mateixes condicions de l'obra, per a poder verificar la resistència realment assolida.
Si l'encofrat és de fusta, ha de tenir la humitat necessària per tal que no absorbeixi l'aigua del formigó.
No s'admet l'alumini en motlles que hagin d'estar en contacte amb el formigó.
No es procedirà al formigonat fins que la DF doni el vist-i-plau havent revisat armadures col·locades en posició definitiva.
La DF comprovarà l'absència de defectes significatius en la superfície de formigó. En cas de considerar els defectes inadmissibles d'acord amb el projecte la DF valorarà la reparació.
No es col·locarà en obra capes o tongades de formigó amb un gruix superior al que permeti una compactació completa de la massa
Si l'abocada del formigó es fa amb bomba, la DF ha d'aprovar la instal·lació de bombeig prèviament al formigonament.
No pot transcórrer més d'1,5 hora des de la fabricació del formigó fins el formigonament, a menys que la DF ho cregui convenient per aplicar medis que retardin l'adormiment.
No s'han de posar en contacte formigons fabricats amb tipus de ciments incompatibles entre ells.
L'abocada s'ha de fer des d'una alçària petita i sense que es produeixin disgregacions.
La compactació del formigó es realitzarà mitjançant processos adequats a la consistència de la mescla i de manera que s'eliminin forats i s'eviti la segregació.
S'ha de garantir que durant l'abocat i compactat del formigó no es produeixen desplaçaments de l'armadura.
La velocitat de formigonament ha de ser suficient per assegurar que l'aire no quedi agafat i assenti el formigó.
El formigonament s'ha de suspendre en cas de pluja o de vent fort. Eventualment, la continuació dels treballs, en la forma que es proposi, ha de ser aprovada per la DF.
En cap cas s'ha d'aturar el formigonament si no s'ha arribat a un junt adequat.
Els junts de formigonament han de ser aprovats per la DF abans del formigonat del junt.
En tornar a iniciar el formigonament del junt s'ha de retirar la capa superficial de morter, deixant els granulats al descobert i el junt net. Per a fer-ho no s'han d'utilitzar productes corrosius.
Abans de formigonar el junt s'ha d'humitejar, evitant que es facin tolls d'aigua en el junt.
Es poden utilitzar productes específics (com les resines epoxi) per a l'execució de junts sempre que es justifiqui i es supervisi per la DF.
Un cop reblert l'element no s'ha de corregir el seu aplomat, ni el seu anivellament.
Durant l'adormiment i primer període d'enduriment del formigó cal assegurar el manteniment de la humitat de l'element de formigó mitjançant el curat adequat i d'acord amb EHE-08.
Durant l'adormiment s'han d'evitar sobrecàrregues i vibracions que puguin provocar la fissuració de l'element.
FORMIGÓ ESTRUCTURAL:
La compactació s'ha de realitzar per vibratge. El gruix màxim de la tongada depèn del vibrador utilitzat. S'ha de vibrar fins que s'aconsegueixi una massa compacta i sense que es produeixin disgregacions.
El vibratge ha de fer-se més intens a les zones d'alta densitat d'armadures, a les cantonades i als paraments.
FORMIGÓ ESTRUCTURAL AUTOCOMPACTANT:
No es necessari la compactació del formigó.

3.- UNITAT I CRITERIS D'AMIDAMENT

FORMIGONAMENT:
m3 de volum amidat segons les especificacions de la DT, amb aquelles modificacions i singularitats acceptades prèviament i expressament per la DF.

4.- NORMATIVA DE COMPLIMENT OBLIGATORI

Real Decreto 1247/2008, de 18 de julio, por el que se aprueba la Instrucción de Hormigón Estructural (EHE-08).

5.- CONDICIONS DE CONTROL D'EXECUCIÓ I DE L'OBRA ACABADA

CONTROL D'EXECUCIÓ. OPERACIONS DE CONTROL:
Els punts de control més destacables són els següents:
- Aprovació del pla de formigonat presentat pel contractista.
- Inspecció visual de totes les excavacions abans de la col·locació de les armadures, amb observació de l'estat de neteja i entrada d'aigua en tot el recinte.
- Presa de coordenades i cotes de totes les unitats d'obra abans del formigonat.
- Observació de la superfície sobre la que s'ha d'estendre el formigó i de les condicions d'encofrat. Mesura de les dimensions de totes les unitats estructurals d'obra, entre els encofrats, abans de formigonar.
- Verificació de la correcte disposició de l'armat i de les mesures constructives per tal d'evitar

moviments de la ferralla durant el formigonat.
- Inspecció del procés de formigonat amb control, entre d'altres aspectes, de la temperatura i condicions ambientals.
- Control del desencofrat i del procés i condicions de curat.
- Presa de coordenades i cotes dels punts que hagin de rebre prefabricats, després del formigonat.

CONTROL D'EXECUCIÓ. CRITERIS DE PRESA DE MOSTRES:
Els controls s'han de realitzar segons les indicacions de la DF, i el contingut del capítol 17 de la norma EHE-08.
CONTROL D'EXECUCIÓ. INTERPRETACIÓ DE RESULTATS I ACTUACIONS EN CAS D'INCOMPLIMENT:
No es podrà iniciar el formigonat d'un element sense la corresponent aprovació de la DF.
CONTROL DE L'OBRA ACABADA. OPERACIONS DE CONTROL:
Els punts de control més destacables són els següents:
- Inspecció visual de la unitat finalitzada i control de les condicions geomètriques d'acabat, segons l'article 100. Control de l'element construït de l'EHE-08.
- Assaigs d'informació complementària.

De les estructures projectades i construïdes d'acord a la Instrucció EHE-08, en les que els materials i l'execució hagin assolit la qualitat prevista, comprovada mitjançant els controls preceptius, sols necessiten sotmetre's a assaigs d'informació i en particular a proves de càrrega, les incloses en els següents supòsits:
- Quan així ho disposi les Instruccions, reglaments específics d'un tipus d'estructura o el plec de prescripcions tècniques particulars.
- Quan degut a caràcter particular de l'estructura convingui comprovar que la mateixa reuneix certes condicions específiques. En aquest cas el plec de prescripcions tècniques particulars establirà els assaigs oportuns que s'han de realitzar, indicant amb tota precisió la forma de realitzar-los i la manera d'interpretar els resultats.
- Quan a judici de la Direcció Facultativa existeixin dubtes raonables sobre la seguretat, funcionalitat o durabilitat de l'estructura.

CONTROL DE L'OBRA ACABADA. CRITERIS DE PRESA DE MOSTRES:
Els controls s'han de realitzar segons les indicacions de la DF, i el contingut del capítol 17 de la norma EHE-08.
CONTROL DE L'OBRA ACABADA. INTERPRETACIÓ DE RESULTATS I ACTUACIONS EN CAS D'INCOMPLIMENT:
Si s'aprecien deficiències importants en l'element construït, la DF podrà encarregar assaigs d'informació complementaria (testimonis, ultrasons, escleròmetre) sobre el formigó endurit, per tal de tenir coneixement de les condicions de resistència assolides o altres característiques de l'element formigonat.

E3 - FONAMENTS

E3C - LLOSES

E3C5 - FORMIGONAMENT DE LLOSES DE FONAMENTS

0.- ELEMENTS QUE CONTEMPLA EL PLEC

E3C515H4.

Plec de condicions

1.- DEFINICIÓ I CONDICIONS DE LES PARTIDES D'OBRA EXECUTADES

Formigonament d'estructures i elements estructurals, amb formigó en massa, armat, per a pretensar, formigó autocompactant i formigó lleuger, de central o elaborat a l'obra en planta dosificadora, que compleixi les prescripcions de la norma EHE o CODI ESTRUCTURAL (RD 470/2021) segons normativa aplicable, abocat directament des de camió, amb bomba o amb cubilot, i operacions auxiliars relacionades amb el formigonament i la cura del formigó.
S'han considerat els elements a formigonar següents:
- Lloses de fonament

L'execució de la unitat d'obra inclou les operacions següents:
Formigonament:
- Preparació de la zona de treball
- Humectació de l'encofrat
- Abocada del formigó

- Compactació del formigó mitjançant vibratge, en el seu cas
- Curat del formigó

CONDICIONS GENERALS:
En l'execució de l'element s'han de complir les prescripcions establertes en la normativa aplicable, en especial les que fan referència a la durabilitat del formigó i les armadures (art.8.2 i 37 de l'EHE-08) o (art. 43 del CODI ESTRUCTURAL (RD 470/2021)) en funció de les classes d'exposició.
El formigó estructural ha de fabricar-se en centrals específiques
En cap cas es tolerarà la col·locació en obra de masses que acusin principi d'adormiment.
El formigó col·locat no ha de tenir disgregacions o buits a la massa.
Després del formigonament les armadures han de mantenir la posició prevista a la DT.
La secció de l'element no ha de quedar disminuïda en cap punt per la introducció d'elements de l'encofrat ni d'altres.
L'element acabat ha de tenir una superfície uniforme, sense irregularitats.
Si la superfície ha de quedar vista ha de tenir, a més, una coloració uniforme sense regalims, taques, o elements adherits.
En el cas d'utilitzar matacà, les pedres han de quedar distribuïdes uniformement dins de la massa de formigó sense que es toquin entre elles.
La resistència característica del formigó es comprovarà d'acord amb l'article 86 de l'EHE-08 o l'article 57 del capítol 13 del CODI ESTRUCTURAL (RD 470/2021) segons normativa aplicable.
Les toleràncies en el recobriment i la posició de les armadures han de complir l'especificat a l'UNE 36831.
No s'accepten toleràncies en el replanteig d'eixos en l'execució de fonaments de mitgeres, buits d'ascensor, passos d'instal·lacions, etc., fora que ho autoritzi explícitament la DF.
LLOSES DE FONAMENTACIÓ:
Toleràncies d'execució:
- Replanteig parcial dels eixos: ± 20 mm
- Replanteig total dels eixos: ± 50 mm
- Horitzontalitat: ± 5 mm/m, <= 15 mm
- Nivells: ± 20 mm
- Dimensions en planta de l'element: ± 30 mm

Les toleràncies d'execució han de complir l'especificat en l'article 5 de l'annex 11 de la norma EHE-08 o el punt 5 del anexe 14 del CODI ESTRUCTURAL (RD 470/2021)

2.- CONDICIONS DEL PROCÉS D'EXECUCIÓ

FORMIGONAMENT:
Si la superfície sobre la que s'ha de formigonar ha sofert gelada, s'ha d'eliminar prèviament la part afectada.
La temperatura dels elements on s'aboca el formigó ha de ser superior als 0°C.
El formigó s'ha de posar a l'obra abans que comenci l'adormiment, i a una temperatura >= 5°C.
La temperatura per a formigonar ha d'estar entre 5°C i 40°C. El formigonament s'ha de suspendre quan es prevegi que durant les 48 h següents la temperatura pot ser inferior a 0°C. Fora d'aquests límits, el formigonament requereix precaucions explícites i l'autorització de la DF En aquest cas, s'han de fer provetes amb les mateixes condicions de l'obra, per a poder verificar la resistència realment assolida.
Si l'encofrat és de fusta, ha de tenir la humitat necessària per tal que no absorbeixi l'aigua del formigó.
No s'admet l'alumini en motlles que hagin d'estar en contacte amb el formigó.
Segons el CODI ESTRUCTURAL (RD 470/2021) cap.11 art. 48.3 s'admet l'alumini en motlles que hagin d'estar en contacte amb el formigó sempre que pugui facilitar-se a la DF un certificat, elaborat per una entitat de control i signat per una persona física, que els panells emprats han estat sotmesos amb anterioritat a un tractament de protecció superficial que evitar la reacció amb els álcalis del ciment.
No es procedirà al formigonat fins que la DF doni el vist-i-plau havent revisat armadures col·locades en posició definitiva.
La DF comprovarà l'absència de defectes significatius en la superfície de formigó. En cas de considerar els defectes inadmissibles d'acord amb el projecte la DF valorarà la reparació.
No es col·locarà en obra capes o tongades de formigó amb un gruix superior al que permeti una compactació completa de la massa
Si l'abocada del formigó es fa amb bomba, la DF ha d'aprovar la instal·lació de bombeig prèviament al formigonament.
No pot transcórrer més d'1,5 hora des de la fabricació del formigó fins el formigonament, a menys que la DF ho cregui convenient per aplicar medis que retardin l'adormiment.
No s'han de posar en contacte formigons fabricats amb tipus de ciments incompatibles entre ells.
L'abocada s'ha de fer des d'una alçària petita i sense que es produeixin disgregacions.
La compactació del formigó es realitzarà mitjançant processos adequats a la consistència de la mescla i de manera que s'eliminin forats i s'eviti la segregació.
S'ha de garantir que durant l'abocat i compactat del formigó no es produeixen desplaçaments de

l'armadura.
La velocitat de formigonament ha de ser suficient per assegurar que l'aire no quedi agafat i assenti el formigó.
El formigonament s'ha de suspendre en cas de pluja o de vent fort. Eventualment, la continuació dels treballs, en la forma que es proposi, ha de ser aprovada per la DF.
En cap cas s'ha d'aturar el formigonament si no s'ha arribat a un junt adequat.
Els junts de formigonament han de ser aprovats per la DF abans del formigonat del junt.
En tornar a iniciar el formigonament del junt s'ha de retirar la capa superficial de morter, deixant els granulats al descobert i el junt net. Per a fer-ho no s'han d'utilitzar productes corrosius.
Abans de formigonar el junt s'ha d'humitejar, evitant que es facin tolls d'aigua en el junt.
Es poden utilitzar productes específics (com les resines epoxi) per a l'execució de junts sempre que es justifiqui i es supervisi per la DF.
Un cop reblert l'element no s'ha de corregir el seu aplomat, ni el seu anivellament.
Durant l'adormiment i primer període d'enduriment del formigó cal assegurar el manteniment de la humitat de l'element de formigó mitjançant el curat adequat.
Durant l'adormiment s'han d'evitar sobrecàrregues i vibracions que puguin provocar la fissuració de l'element.
FORMIGÓ ESTRUCTURAL:
La compactació s'ha de realitzar per vibratge. El gruix màxim de la tongada depèn del vibrador utilitzat. S'ha de vibrar fins que s'aconsegueixi una massa compacta i sense que es produeixin disgregacions.
El vibratge ha de fer-se més intens a les zones d'alta densitat d'armadures, a les cantonades i als paraments.
LLOSES DE FONAMENTACIÓ:
L'estesa del formigó ha d'iniciar-se als extrems i avançar amb tota l'alçària de l'element.

3.- UNITAT I CRITERI D'AMIDAMENT

FORMIGONAMENT:
m3 de volum amidat segons les especificacions de la DT, amb aquelles modificacions i singularitats acceptades prèviament i expressament per la DF.

4.- NORMATIVA DE COMPLIMENT OBLIGATORI

Real Decreto 1247/2008, de 18 de julio, por el que se aprueba la Instrucción de Hormigón Estructural (EHE-08).
Real Decreto 470/2021, de 29 de junio, por el que se aprueba el Código Estructural.

5.- CONDICIONS DE CONTROL D'EXECUCIÓ I DE L'OBRA ACABADA

CONTROL D'EXECUCIÓ. OPERACIONS DE CONTROL:
Els punts de control més destacables són els següents:
- Aprovació del pla de formigonat presentat pel contractista.
- Inspecció visual de totes les excavacions abans de la col·locació de les armadures, amb observació de l'estat de neteja i entrada d'aigua en tot el recinte.
- Presa de coordenades i cotes de totes les unitats d'obra abans del formigonat.
- Observació de la superfície sobre la que s'ha d'estendre el formigó i de les condicions d'encofrat. Mesura de les dimensions de totes les unitats estructurals d'obra, entre els encofrats, abans de formigonar.
- Verificació de la correcte disposició de l'armat i de les mesures constructives per tal d'evitar moviments de la ferralla durant el formigonat.
- Inspecció del procés de formigonat amb control, entre d'altres aspectes, de la temperatura i condicions ambientals.
- Control del desencofrat i del procés i condicions de curat.
- Presa de coordenades i cotes dels punts que hagin de rebre prefabricats, després del formigonat.
CONTROL D'EXECUCIÓ. CRITERIS DE PRESA DE MOSTRES:
Els controls s'han de realitzar segons les indicacions de la DF, i el contingut del capítol 17 de la norma EHE-08 o el capítol 12 art. 55 del CODI ESTRUCTURAL (RD 470/2021)
CONTROL D'EXECUCIÓ. INTERPRETACIÓ DE RESULTATS I ACTUACIONS EN CAS D'INCOMPLIMENT:
No es podrà iniciar el formigonat d'un element sense la corresponent aprovació de la DF.
CONTROL DE L'OBRA ACABADA. OPERACIONS DE CONTROL:
Els punts de control més destacables són els següents:
Inspecció visual de la unitat finalitzada i control de les condicions geomètriques d'acabat, segons l'article 100 de l'EHE-08 o el capítol 5 del annex 14 del CODI ESTRUCTURAL (RD 470/2021)
- Assaigs d'informació complementària.
De les estructures projectades i construïdes en les que els materials i l'execució hagin assolit

la qualitat prevista, comprovada mitjançant els controls preceptius, sols necessiten sotmetre's a assaigs d'informació i en particular a proves de càrrega, les incloses en els següents supòsits:
- Quan així ho disposi les Instruccions, reglaments específics d'un tipus d'estructura o el plec de prescripcions tècniques particulars.
- Quan degut a caràcter particular de l'estructura convingui comprovar que la mateixa reuneix certes condicions específiques. En aquest cas el plec de prescripcions tècniques particulars establirà els assaigs oportuns que s'han de realitzar, indicant amb tota precisió la forma de realitzar-los i la manera d'interpretar els resultats.
- Quan a judici de la Direcció Facultativa existeixin dubtes raonables sobre la seguretat, funcionalitat o durabilitat de l'estructura.
CONTROL DE L'OBRA ACABADA. CRITERIS DE PRESA DE MOSTRES:
Els controls s'han de realitzar segons les indicacions de la DF, i el contingut del capítol 17 de la norma EHE-08 o el capítol 12 art. 55 del CODI ESTRUCTURAL (RD 470/2021)
CONTROL DE L'OBRA ACABADA. INTERPRETACIÓ DE RESULTATS I ACTUACIONS EN CAS D'INCOMPLIMENT:
Si s'aprecien deficiències importants en l'element construït, la DF podrà encarregar assaigs d'informació complementaria (testimonis, ultrasons, esclerómetre) sobre el formigó endurit, per tal de tenir coneixement de les condicions de resistència assolides o altres característiques de l'element formigonat.

E3 - FONAMENTS

E3C - LLOSES

E3CB - ARMADURES PER A LLOSES DE FONAMENTS

0.- ELEMENTS QUE CONTEMPLA EL PLEC

E3CB3000.

Plec de condicions

1.- DEFINICIÓ I CONDICIONS DE LES PARTIDES D'OBRA EXECUTADES

Muntatge i col·locació de l'armadura formada per barres corrugades, malla electrosoldada o conjunt de barres i/o malles d'acer, en formació d'armadura passiva d'elements estructurals de formigó, a l'excavació, a l'encofrat o ancorades a elements de formigó existents, o soldades a perfils d'acer.
S'han considerat les armadures per als elements següents:
- Fonaments
L'execució de la unitat d'obra inclou les operacions següents:
- Preparació de la zona de treball
- Tallat i doblegat de l'armadura
- Neteja de les armadures
- Neteja del fons de l'encofrat
- Col·locació dels separadors
- Muntatge i col·locació de l'armadura
- Subjecció dels elements que formen l'armadura
- Subjecció de l'armadura a l'encofrat
CONDICIONS GENERALS:
Per a l'elaboració, manipulació i muntatge de les armadures s'ha de seguir les indicacions de l'EHE o el CODI ESTRUCTURAL segons normativa aplicable i l'UNE 36831.
Els diàmetres, la forma, les dimensions i la disposició de les armadures han de ser les que s'especifiquen a la DT. El nombre de barres no ha de ser mai inferior a l'especificat a la DT.
Les barres no han de tenir defectes superficials ni esquerdes.
Les armadures han de ser netes, no han de tenir òxid no adherent, pintura, greix ni d'altres substàncies que puguin perjudicar a l'acer, al formigó o a l'adherència entre ells.
La disposició de les armadures ha de permetre un formigonament correcte de la peça, de manera que totes les barres quedin recobertes de formigó.
En barres situades per capes, la separació entre elles ha de permetre el pas d'un vibrador intern.
La secció equivalent de les barres de l'armadura no ha de ser inferior al 95,5% de la secció nominal.
Els empalmaments entre barres han de garantir la transmissió de forces d'una barra a la següent, sense que es produeixin lesions en el formigó proper a la zona d'empalmament.
No hi ha d'haver més empalmaments dels que consten a la DT o autoritzi la DF.

Els empalmaments han de quedar allunyats de les zones on l'armadura treballa a la màxima càrrega.
Els empalmaments es poden realitzar per solapa o per soldadura.
Per a realitzar un altre tipus d'empalmament es requerirà disposar d'assaigs que demostrin que garanteixen de forma permanent una resistència a la ruptura no inferior a la de la menor de les dues barres que s'uneixen i que el moviment relatiu entre elles no sigui superior a 0,1 mm.
L'armat de la ferralla s'ha de realitzar mitjançant lligat amb filferro o per aplicació de soldadura no resistent. La disposició dels punts de lligat ha de complir l'especificat en l'apartat 69.4.3.1 de l'EHE o en l'apartat 49.4.3.1 del CODI ESTRUCTURAL.
La soldadura no resistent, ha de complir l'especificat en l'article 69.4.3.2 de l'EHE o l'article 49.4.3.2 del CODI ESTRUCTURAL, seguint els procediments establerts en la UNE 36832.
La realització dels empalmaments pel que fa al procediment, la disposició dins la peça, la llargària dels solapaments i la posició dels diferents empalmaments en barres properes, ha de seguir les prescripcions de l'EHE, a l'article 69.5.2 o del CODI ESTRUCTURAL a l'article 49.5.2.
A les solapes no s'han de disposar ganxos ni potes.
L'empalmament per soldadura s'ha de fer seguint les prescripcions de l'article 69.5.2.5 de l'EHE o a l'article 49.5.2.5 del CODI ESTRUCTURAL amb els procediments descrits en la UNE 36832.
No es poden disposar empalmaments per soldadura a les zones de forta curvatura de l'armadura.
Queda prohibida la soldadura d'armadures galvanitzades o amb recobriments epoxídics.
Els empalmaments mitjançant dispositius mecànics d'unió, s'han de realitzar segons les especificacions de la DT i les indicacions del fabricant, en qualsevol cas, s'ha de complir l'especificat en l'article 69.5.2.6 de l'EHE o l'article 49.5.2.6 del CODI ESTRUCTURAL.
Les armadures han d'estar subjectades entre elles i a l'encofrat de manera que mantinguin la seva posició durant l'abocada i la compactació del formigó.
Els estreps de pilars o bigues han d'anar subjectats a les barres principals mitjançant un lligat simple o altre procediment idoni. En cap cas es pot fer amb punts de soldadura quan les armadures estiguin a l'encofrat.
Les armadures d'espera han d'estar subjectades a l'engraellat dels fonaments.
La DF ha d'aprovar la col·locació de les armadures abans de començar el formigonament.
Per a qualsevol classe d'armadures passives, inclosos els estreps, el recobriment no ha de ser inferior, en cap punt, als valors determinats en la taula 37.2.4. de la norma EHE o de l'apartat 44 del CODI ESTRUCTURAL, en funció de la classe d'exposició ambiental a que es sotmetrà el formigó armat, segons el que indica l'article 8.2.1 de la EHE o l'article 27.1 del CODI ESTRUCTURAL.
Els sistemes auxiliars per a l'armat de la peça formats per barres o filferros, encara que no formen part de l'armadura, han de complir els recobriments mínims, a efectes de garantir la durabilitat de la peça.
Distància lliure armadura parament: >= D màxim, >= 0,80 granulat màxim
(on: D diàmetre armadura principal o diàmetre equivalent)
Recobriment en peces formigonades contra el terreny: >= 70 mm
Distància lliure barra doblegada - parament: >= 2 D
La realització dels ancoratges de les barres al formigó, pel que fa a la forma, posició dins la peça i llargària de les barres ha de seguir les prescripcions de l'EHE, article 69.5.1 del CODI ESTRUCTURAL a l'article 49.5.1.
Toleràncies d'execució:
- Llargària solapa: - 0 mm, + 50 mm
- Llargària d'ancoratge i solapa: -0,05L (<= 50 mm, mínim 12 mm), + 0,10 L (<=50 mm)
- Posició:
    - En series de barres paral·leles: ± 50 mm
    - En estreps i cèrcols: ± b/12 mm

(on b es el costat menor de la secció de l'element)
Les toleràncies en el recobriment i la posició de les armadures han de complir l'especificat a l'UNE 36831.
BARRES CORRUGADES:
Es poden col·locar en contacte tres barres, com a màxim, de l'armadura principal i quatre en el cas de peces comprimides, formigonades en posició vertical, on no sigui necessari realitzar empalmaments en les armadures.
El diàmetre equivalent del grup de les barres no ha de ser de més de 50 mm. (on diàmetre equivalent es el de la secció circular equivalent a la suma de les seccions de les barres que formen el grup).
No s'han de solapar barres de D >= 32 mm sense justificar satisfactòriament el seu comportament.
Els empalmaments per solapa de barres agrupades han de complir l'article 69.5.2.3 de l'EHE o l'article 49.5.2.3 del CODI ESTRUCTURAL.
Es prohibeix l'empalmament per solapa en grups de quatre barres.
En la zona de solapament s'ha de disposar armadures transversals amb secció igual o superior a la secció de la barra solapada més gran.
Distància lliure vertical i horitzontal entre 2 barres aïllades consecutives: >= D màxim, >= 1,25 granulat màxim, >= 20 mm
Distància entre els centres dels empalmaments de barres consecutives, segons direcció de l'armadura: >= longitud bàsica d'ancoratge (Lb)
Distància entre les barres d'un empalmament per solapa: <= 4 D
Distància entre barres traccionades empalmades per solapa: <= 4 D, >= D màxim, >= 20 mm, >= 1,25

granulat màxim
Llargària solapa: a x Lb neta:
(on: a coeficient indicat en la taula 69.5.2.2; Lb neta valor de la taula 69.5.1.2 de la EHE).
(on: a coeficient indicat en la taula 49.5.2.2; Lb neta valor de la taula 49.5.1.2.b del CODI ESTRUCTURAL)

2.- CONDICIONS DEL PROCÉS D'EXECUCIÓ

CONDICIONS GENERALS:
El doblegat de les armadures s'ha de fer a temperatura ambient, mitjançant doblegadores mecàniques i a velocitat constant, amb l'ajut de mandrí, de manera que es garanteixi una curvatura constant en tota la zona.
No s'han d'adreçar colzes excepte si es pot verificar que no es faran malbé.
S'han de col·locar separadors per a garantir el recobriment mínim i no han de produir fissures ni filtracions al formigó. La disposició dels separadors ha de complir l'especificat en la taula 69.8.2 de l'EHE-08 o la taula 49.8.2 del CODI ESTRUCTURAL
Els separadors han d'estar expressament dissenyats per a aquesta finalitat i han de complir l'especificat en l'article 37.2.5 de l'EHE o l'article 43.4.2 del CODI ESTRUCTURAL. Es prohibeix l'ús de fusta o qualsevol material residual de construcció (maó, formigó, etc.). Si han de quedar vistos, no poden ser metàl·lics.
En cas de realitzar soldadures s'han de seguir les disposicions de la norma UNE 36832 i les han d'executar operaris qualificats d'acord amb la normativa vigent.

3.- UNITAT I CRITERI D'AMIDAMENT

BARRES CORRUGADES:
kg de pes calculat segons les especificacions de la DT, d'acord amb els criteris següents:
- El pes unitari per al seu càlcul ha de ser el teòric
- Per a poder utilitzar un altre valor diferent del teòric, cal l'acceptació expressa de la DF.
- El pes s'obtindrà amidant la llargària total de les barres (barra+cavalcament)
- L'escreix d'amidament corresponent als retalls està incorporat al preu de la unitat d'obra com a increment del rendiment (1,05 kg de barra d'acer per kg de barra ferrallada, dins de l'element compost)

4.- NORMATIVA DE COMPLIMENT OBLIGATORI

NORMATIVA GENERAL:
Documento Básico de Seguridad estructural DB-SE, parte II del CTE, aprobado por el Real Decreto 314/2006.
Real Decreto 1247/2008, de 18 de julio, por el que se aprueba la Instrucción de Hormigón Estructural (EHE-08).
Real Decreto 470/2021, de 29 de junio, por el que se aprueba el Código Estructural.

5.- CONDICIONS DE CONTROL D'EXECUCIÓ I DE L'OBRA ACABADA

OPERACIONS DE CONTROL:
Els punts de control més destacables són els següents:
- Recepció i aprovació del informe d'especejament per part del contractista.
- Inspecció abans del formigonat de totes les unitats d'obra estructurals amb observació dels següents punts:
    - Tipus, diàmetre, longitud i disposició de les barres i malles col·locades.
    - Rectitud.
    - Lligams entre les barres.
    - Rigidesa del conjunt.
    - Netedat dels elements.

CRITERIS DE PRESA DE MOSTRES:
Bàsicament el control de l'execució està confiat a la inspecció visual de les persones que l'exerceixen, amb la qual cosa el seu bon sentit, coneixements tècnics i experiència son fonamentals per aconseguir el nivell de qualitat previst.
INTERPRETACIÓ DE RESULTATS I ACTUACIONS EN CAS D'INCOMPLIMENT:
Desautorització del formigonat fins que no es prenguin les mesures de correcció adequades.

E3 - FONAMENTS

E3C - LLOSES

E3CD - ENCOFRAT PER A LLOSES DE FONAMENTS

0.- ELEMENTS QUE CONTEMPLA EL PLEC

E3CDD100.

Plec de condicions

1.- DEFINICIÓ I CONDICIONS DE LES PARTIDES D'OBRA EXECUTADES

Muntatge i desmuntatge dels elements metàl·lics, de fusta, de cartró, o altres materials que formen el motlle on s'abocarà el formigó.
L'execució de la unitat d'obra inclou les operacions següents:
- Neteja i preparació del pla de recolzament
- Muntatge i col·locació dels elements de l'encofrat
- Pintat de les superfícies interiors de l'encofrat amb un producte desencofrant
- Tapat dels junts entre peces
- Col·locació dels dispositius de subjecció i travament
- Aplomat i anivellament de l'encofrat
- Disposició d'obertures provisionals a la part inferior de l'encofrat, quan calgui
- Humectació de l'encofrat, si és de fusta
- Desmuntatge i retirada de l'encofrat i de tot el material auxiliar
La partida inclou totes les operacions de muntatge i desmuntatge de l'encofrat.
CONDICIONS GENERALS:
Abans dels seu muntatge s'haurà de disposar d'un projecte del cindri on han de quedar reflectits com a mínim:
- Justificació de la seva seguretat, límit de les deformacions abans i després del formigonat
- Plànols executius del cindri i els seus components
- Plec de prescripcions tècniques del cindri i els seus elements com perfils metàl·lics, tubs, grapes, etc..
S'ha de disposar d'un procediment escrit per al muntatge i desmuntatge del cindri o apuntalament on figurin els requisits per a la seva manipulació, ajust, contrafletxa, càrregues, desclavament i desmantellament.
La DF disposarà d'un certificat on es garanteixi que els seus components compleixen amb les especificacions del plec de condicions tècniques.
Els elements que formen l'encofrat i les seves unions han de ser suficientment rígids i resistents per a garantir les toleràncies dimensionals i per a suportar, sense assentaments ni deformacions perjudicials, les accions estàtiques i dinàmiques que comporta el seu formigonament i compactació.
Es prohibeix l'ús d'alumini en motlles que hagin d'estar en contacte amb el formigó, excepte quan es faciliti a la DF certificat emès per una entitat de control, conforme els panells han rebut tractament superficial que eviti la reacció amb els àlcalis del ciment
L'interior de l'encofrat ha d'estar pintat amb desencofrant abans del muntatge, sense que hi hagi regalims. La DF ha d'autoritzar, en cada cas, la col·locació d'aquests productes.
El desencofrant no ha d'impedir la ulterior aplicació de revestiment ni la possible execució de junts de formigonament, especialment quan siguin elements que posteriorment s'hagin d'unir per a treballar solidàriament.
Abans de l'aplicació, es facilitarà a la DF. certificat on es reflecteixin les característiques del desencofrant i dels possibles efectes sobre el formigó
No s'ha d'utilitzar gas-oil, greixos o similars com a desencofrants. S'han d'utilitzar vernissos antiadherents a base de silicones o preparats d'olis solubles en aigua o greixos en dissolució.
Els encofrats hauran de complir les característiques següents:
- Estanquitat dels junts entre panells, evitant fuites d'aigua o beurada
- Resistència a la pressió del formigó fresc i als efectes de la compactació mecànica
- Alineació i verticalitat, especialment al creuament de pilars i sostres
- Manteniment geomètric dels panells, motlles i encofrats, amb absència d'esbombaments fora de toleràncies
- Neteja de les cares interiors evitant residus propis de l'activitat
- Manteniment de característiques que permetin textures i acabats específics del formigó
Ha d'estar muntat de manera que permeti un desencofratge fàcil, que s'ha de fer sense xocs ni sotragades.
Ha de portar marcada l'alçària per a formigonar.

Abans de començar a formigonar, el contractista ha d'obtenir de la DF l'aprovació per escrit de l'encofrat.
El nombre de puntals de suport de l'encofrat i la seva separació depèn de la càrrega total de l'element. Han d'anar degudament travats en tots dos sentits.
Els cindris s'estabilitzaran en les dues direccions per a que l'apuntalament resisteixi els esforços horitzontals produïts durant l'execució dels sostres, podent-se utilitzar els següents procediments:
- Travament dels puntals en ambdues direccions amb tubs o abraçadores, resistint les empentes horitzontals i un 2% com a mínim de les càrregues verticals
- Transmissió d'esforços a pilars o murs, comprovant que disposen de la capacitat resistent i rigidesa suficients
- Disposició de torres de cindri a ambdues direccions i a les distàncies adients
S'han d'adoptar les mesures oportunes per a què els encofrats i motlles no impedeixin la lliure retracció del formigó.
Cap element d'obra podrà ser desencofrat sense l'autorització de la DF.
El desencofrat de costers verticals d'elements de petit cantell, podrà fer-se als tres dies de formigonada la peça, si durant aquest interval no s'han produït temperatures baixes o d'altres causes que puguin alterar el procediment normal d'enduriment del formigó. Els costers verticals d'elements de gran cantell o els costers horitzontals no s'han de retirar abans dels set dies, amb les mateixes excepcions anteriors.
La DF podrà reduir els terminis anteriors quan ho consideri oportú.
En obres d'importància i que no es tingui l'experiència de casos similars o quan els perjudicis que es puguin derivar d'una fissuració prematura fossin grans, s'han de fer assaigs d'informació que determinin la resistència real del formigó per a poder fixar el moment de desencofrat.
No s'han de reblir els cocons o defectes que es puguin apreciar al formigó al desencofrar, sense l'autorització de la DF.
Els filferros i ancoratges de l'encofrat que hagin quedat fixats al formigó s'han de tallar al ras del parament.
En encofrats amb possibilitat de moviment durant l'execució (trepants o lliscants) la DF podrà exigir una proba sobre un prototip, prèviament a la seva utilització a l'estructura, per tal de poder avaluar el seu comportament durant l'execució
Si s'utilitzen taulers de fusta, els junts entre aquests han de permetre l'entumiment de les mateixes per l'humitat del reg i del formigó, sense que deixin fugir pasta o beurada durant el formigonament, ni reprodueixin esforços o deformacions anormals. Per a evitar-ho es podrà autoritzar un segellant adient
Toleràncies generals de muntatge i deformacions de l'encofrat pel formigonament:
- Moviments locals de l'encofrat: <= 5 mm
- Moviments del conjunt (L=llum): <= L/1000
- Planor:
  - Formigó vist: ± 5 mm/m, ± 0,5% de la dimensió
  - Per a revestir: ± 15 mm/m

Toleràncies particulars de muntatge i deformacions de l'encofrat per al formigonament:

	Replanteig eixos		Dimensions	Aplomat	Horitzontalitat
	Parcial	Total			
Rases i pous	± 20 mm	± 50 mm	- 30 mm + 60 mm	± 10 mm	-
Murs	± 20 mm	± 50 mm	± 20 mm	± 20 mm	± 50 mm
Recalçats	± 20 mm	± 50 mm	-	± 20 mm	-
Riostres	± 20 mm	± 50 mm	± 20 mm	± 10 mm	-
Basaments	± 20 mm	± 50 mm	± 10 mm	± 10 mm	-
Enceps	± 20 mm	± 50 mm	± 20 mm	± 10 mm	-
Pilars	± 20 mm	± 40 mm	± 10 mm	± 10 mm	-
Bigues	± 10 mm	± 30 mm	± 0,5 %	± 2 mm	-
Llindes	-	-	± 10 mm	± 5 mm	-
Cèrcols	-	-	± 10 mm	± 5 mm	-
Sostres	± 5mm/m	± 50 mm	-	-	-
Lloses	-	± 50 mm	- 40 mm + 60 mm	± 2 %	± 30 mm/m
Membranes	-	± 30	-	-	-
Estreps	-	± 50 mm	± 10 mm	± 10 mm	-

MOTLLES RECUPERABLES:
Els motlles s'han de col·locar ben alineats, de manera que no suposin una disminució de la secció dels nervis de l'estructura.
No han de tenir deformacions, cantells trencats ni fissures.
El desmuntatge dels motlles s'ha de fer tenint cura de no fer malbé els cantells dels nervis

formigonats.
Els motlles ja usats i que han de servir per a unitats repetides, s'han de netejar i rectificar.
FORMIGÓ PRETENSAT:
Els encofrats pròxims a les zones d'ancoratge han de tenir la rigidesa necessària per a que els eixos dels tendons es mantinguin normals als ancoratges.
Els encofrats i motlles han de permetre les deformacions de les peces en ells formigonades i han de resistir la distribució de càrregues durant el tesat de les armadures i la transmissió de l'esforç de pretesat al formigó.
El desmuntatge del cindri és realitzarà d'acord amb el programa previst, que haurà d'estar d'acord amb el tesat de les armadures.
FORMIGÓ VIST:
Les superfícies de l'encofrat en contacte amb les cares que han de quedar vistes, han de ser llises, sense rebaves ni irregularitats.
S'han de col·locar angulars metàl·lics a les arestes exteriors de l'encofrat o qualsevol altre procediment eficaç per a que les arestes vives del formigó resultin ben acabades.
La DF podrà autoritzar la utilització de matavius per a aixamfranar les arestes vives.

2.- CONDICIONS DEL PROCÉS D'EXECUCIÓ

CONDICIONS GENERALS:
Abans de formigonar s'ha d'humitejar l'encofrat, en el cas que sigui de fusta per evitar que absorbeixi l'aigua continguda al formigó, i s'ha de comprovar la situació relativa de les armadures, el nivell, l'aplomat i la solidesa del conjunt
No s'han de transmetre a l'encofrat vibracions de motors.
La col·locació dels encofrats s'ha de fer de forma que s'eviti malmetre estructures ja construïdes.
El subministrador dels puntals ha de justificar i garantir les seves característiques i les condicions en que s'han d'utilitzar.
Si l'element s'ha de pretensar, abans del tesat s'han de retirar els costers dels encofrats i qualsevol element dels mateixos que no sigui portant de l'estructura.
En el cas que els encofrats hagin variat les seves característiques geomètriques per haver patit desperfectes, deformacions, guerxaments, etc, no s'han de forçar per a que recuperin la seva forma correcta.
Quan entre la realització de l'encofrat i el formigonament passin més de tres mesos, s'ha de fer una revisió total de l'encofrat, abans de formigonar.
El formigonat s'ha de fer durant el període de temps en el que el desencofrant sigui actiu.
Per al control del temps de desencofrat, s'han d'anotar a l'obra les temperatures màximes i mínimes diàries mentre durin els treballs d'encofrat i desencofrat, així com la data en què s'ha formigonat cada element.
El desencofrat de l'element s'ha de fer sense cops ni sotragades.
El desencofrat i desmuntatge del cindri no es realitzarà fins que el formigó assoleixi la resistència necessària per a suportar amb seguretat i sense excessives deformacions els esforços als que estarà sotmès amb posterioritat.
Es posarà especial cura durant el desencofrat en la retirada de qualsevol element que pugui impedir el lliure moviment de les juntes de retracció, assentament o dilatació així com de les articulacions.
No es retirarà cap puntal sense l'autorització prèvia de la DF.
No es desapuntalarà de forma sobtada, i es prendran precaucions que impedeixin l'impacte dels sotaponts i puntals als sostres.
ELEMENTS VERTICALS:
Per a facilitar la neteja del fons de l'encofrat s'han de disposar obertures provisionals a la part inferior de l'encofrat.
S'han de preveure a les parets laterals dels encofrats finestres de control que permetin la compactació del formigó. Aquestes obertures s'han de disposar amb un espaiament vertical i horitzontal no més gran d'un metro, i es tancaran quan el formigó arribi a la seva alçària.
En èpoques de vents forts s'han d'atirantar amb cables o cordes els encofrats dels elements verticals d'esveltesa més gran de 10.
ELEMENTS HORITZONTALS:
Els encofrats d'elements rectes o plans de més de 6 m de llum lliure, s'han de disposar amb la contrafletxa necessària per a que, desencofrat i carregat l'element, aquest conservi una lleugera concavitat a l'intradós. Aquesta contrafletxa sol ser de l'ordre d'una mil·lèsima de la llum.
Els puntals es col·locaran sobre soles de repartiment quan es transmetin càrregues al terreny o a sostres alleugerits. Quan aquest estiguin sobre el terreny cal assegurar que no assentaran.
Els puntals s'han de travar en dues direccions perpendiculars
Els puntals han de poder transmetre la força que rebin i permetre finalment un desapuntalat senzill
Als ponts s'haurà d'assegurar que les deformacions del cindri durant el formigonat no afecti negativament a altres parts de l'estructura executades amb anterioritat.
En èpoques de pluges fortes s'ha de protegir el fons de l'encofrat amb lones impermeabilitzades o plàstics.

3.- UNITAT I CRITERI D'AMIDAMENT

m2 de superfície amidada segons les especificacions de la DT i que es trobi en contacte amb el formigó. Aquest criteri inclou els apuntalaments previs, els elements auxiliars per a muntatge de l'encofrat i els elements d'acabat de les cantonades per a formigó vist, com ara matavius o altres sistemes, així com la recollida, neteja i condicionament dels elements utilitzats.
La superfície corresponent a forats interiors s'ha de deduir de la superfície total d'acord amb els criteris següents:
- Obertures <= 1 m2: No es dedueixen
- Obertures > 1 m2: Es dedueix el 100%
Als forats que no es dedueixin, l'amidament inclou l'encofrat necessari per a conformar el perímetre dels forats. En cas de deduir-se el 100% del forat, cal amidar també l'encofrat necessari per a conformar el perímetre dels forats.

4.- NORMATIVA DE COMPLIMENT OBLIGATORI

NORMATIVA GENERAL:
Real Decreto 1247/2008, de 18 de julio, por el que se aprueba la Instrucción de Hormigón Estructural (EHE-08).
Real Decreto 470/2021, de 29 de junio, por el que se aprueba el Código Estructural.
* Orden de 6 de febrero de 1976 por la que se aprueba el Pliego de Prescripciones Técnicas Generales para Obras de Carreteras y Puentes (PG-3).

E4 - ESTRUCTURES

E43 - ESTRUCTURES DE FUSTA

E431 - PILARS DE FUSTA

0.- ELEMENTS QUE CONTEMPLA EL PLEC

E431FG00.

1.- DEFINICIÓ I CONDICIONS DE LES PARTIDES D'OBRA EXECUTADES

Formació d'elements estructurals amb perfils de fusta serrada, fusta laminada o fusta contralaminada, utilitzats directament o formant peces compostes.
S'han considerat els elements següents:
- Pilars
L'execució de la unitat d'obra inclou les operacions següents:
Formació d'elements estructurals nous:
- Preparació de la zona de treball
- Replanteig i marcat dels eixos
- Col·locació i fixació provisional de la peça
- Aplomat i anivellació definitius
- Execució de les unions, en el seu cas
- Comprovació final de l'aplomat i dels nivells
CONDICIONS GENERALS:
La peça ha d'estar col·locada a la posició indicada a la DT, amb les modificacions aprovades per la DF.
La peça ha d'estar correctament aplomada i nivellada.
Cada element ha de dur les marques d'identificació suficients per tal de definir la seva posició a l'obra.
El tipus d'unió i els materials utilitzats per a la unió han de ser els indicats a la DT. En el seu defecte cal verificar que son capaços de resistir sense deformacions els esforços als que estaran sotmesos, d'acord amb les indicacions de l'apartat 8 del "Documento Básico SE-M Estructuras de Madera".
Quan la peça sigui composta, la disposició dels diferents elements de la peça, les seves dimensions, tipus de fusta, escairades i elements d'unió, s'han de correspondre amb les indicacions de la DT.
Els recolzaments de bigues i encavallades s'ha de fer sobre superfícies horitzontals.

Els extrems dels pilars, bigues i biguetes han de restar separats dels paraments, per tal d'evitar podriments.
La separació dels perfils de fusta als paraments d'obra ha de ser de 15 mm coma mínim, per tal de permetre la ventilació de la fusta.
Cal que hi hagi un material que impedeixi el pas d'humitat als recolzaments de la fusta sobre les bases.
Toleràncies d'execució:
- Fusta serrada: les dimensions i desviacions admissibles respecte a les mides nominals han de complir els límits de la classe 1 segons la norma UNE EN 336 per a fusta de coníferes i pollancre.
- Aquesta norma s'aplicarà a d'altres especies de frondoses amb els coeficients de minvament i inflament corresponents.
- Corbament de columnes i bigues mesurada al punt mig del tram:
  - Fusta laminada: 1/500 de la llargada del tram
  - Fusta massissa: 1/300 de la llargada del tram

2.- CONDICIONS DEL PROCÉS D'EXECUCIÓ

CONDICIONS GENERALS:
El constructor ha d'elaborar els plànols de taller i un programa de muntatge que han de ser aprovats per la DF abans d'iniciar els treballs en obra.
La DF ha d'haver aprovat els plànols de taller abans d'iniciar l'execució de l'obra. Qualsevol modificació durant els treballs ha d'aprovar-la la DF i reflectir-se posteriorment en els plànols de taller.
Si durant el transport el material ha sofert desperfectes que no poden ser corregits o es preveu que després d'arreglar-los afectarà al seu treball estructural, la peça ha de ser substituïda.
La secció de l'element no ha de quedar disminuida pels sistemes de muntatges utilitzats.
No s'han de començar les unions de muntatge fins que no s'hagi comprovat que la posició dels elements de cada unió coincideix exactament amb la posició definitiva.
No s'han de forçar les peces per a realitzar les unions.
Quan es faci necessari tesar alguns elements de l'estructura abans de posar-la en servei, s'indicarà en els Plànols i Plec de Condicions Tècniques Particulars la forma en què s'ha fet i els medis de
comprovació i mesura.
Les parts que hagin de quedar de difícil accés després del seu muntatge, però sense estar en contacte, rebran les capes de vernís o pintura, si està prescrita, després de la inspecció i l'acceptació de la DF i abans del muntatge.
La preparació de les unions que s'hagin de realitzar a obra es farà a taller.
COL·LOCACIÓ AMB CARGOLS:
Els forats per als cargols s'han de fer amb perforadora mecànica.
És recomanable que, sempre que sigui possible, es perforin d'un sol cop els forats que travessin dues o més peces.
Després de perforar les peces s'han de separar per a eliminar les rebaves.
El cargols d'una unió s'han de collar inicialment al 80% del moment torsor final, començant pels situats al centre, i s'acabaran de collar en una segona fase.

3.- UNITAT I CRITERIS D'AMIDAMENT

m3 de volum amidat segons les especificacions de la DT, amb aquelles modificacions i singularitats acceptades prèviament i expressament per la DF.
El volum de les peces compostes es la suma dels volums de cada un dels seus perfils, llargària x secció teòrica, incloent la llargària dels encaixos i solapaments.

4.- NORMATIVA DE COMPLIMENT OBLIGATORI

Real Decreto 314/2006, de 17 de marzo, por el que se aprueba el Código Técnico de la Edificación
Parte 2. Documento Básico de Seguridad estructural Madera DB-SE-M.
UNE 56544:2003 Clasificación visual de la madera aserrada para uso estructural. Madera de coníferas.
UNE-EN 1912:2005 Madera estructural. Clases resistentes. Asignación de calidades visuales y especies.
ETA-06/0138 KLH solid wood slabs

E5 - COBERTES

E5 - COBERTES

E5Z - ELEMENTS ESPECIALS PER A COBERTES

E5 - COBERTES

E5Z - ELEMENTS ESPECIALS PER A COBERTES

E5Z1 - FORMACIÓ DE PENDENTS

Plec de condicions

1.- DEFINICIÓ I CONDICIONS DE LES PARTIDES D'OBRA EXECUTADES

Formació de pendents per a suport d'acabat de coberta.
S'han considerat els materials següents:
- Formigó o morter de 5 a 40 cm de gruix mitjà
L'execució de la unitat d'obra inclou les operacions següents:
Massissat o formació de pendents amb formigó o morter amb granulats lleugers:
- Neteja i preparació de la superfície de suport
- Replanteig dels pendents
- Abocat del material i reglejat de la superfície
- Execució de l'acabat, en el seu cas
- Curat i protecció del material
CONDICIONS GENERALS:
Ha de tenir una cohesió i estabilitat suficients davant les sol·licitacions mecàniques i tèrmiques i la seva constitució ha de ser l'adequada per tal de rebre la resta de components de la coberta.
El pendent ha de ser l'indicat a la Documentació Tècnica, o a manca d'aquesta, l'indicat per la DF.
El pendent ha de ser l'adequat per conduir l'aigua cap els elements d'evacuació.
Toleràncies d'execució:
- Nivells: ± 10 mm
- Pendents: ± 0,5%
- Planor: ± 10 mm/2 m
MASSISSAT O FORMACIÓ DE PENDENTS AMB FORMIGÓ O MORTER DE GRANULATS LLEUGERS:
La superfície d'acabat ha de ser llisa i plana.
S'han de fer junts de dilatació i de retracció. Aquests junts han de quedar plens d'un material elàstic, o bé, buits.
L'acord de la capa de pendents amb els paraments i elements verticals ha de ser en mitjacanya.
Toleràncies d'execució:
- Alineació del junt de dilatació: ± 5 mm/m, <= 20 mm/total
FORMACIÓ DE PENDENTS AMB FORMIGÓ, MORTER DE GRANULATS LLEUGERS O GRANULATS LLEUGERS:
Gruix màxim: <= 50 cm
Gruix mínim: >= 5 cm
Distància entre mestres: <= 2 m

2.- CONDICIONS DEL PROCÉS D'EXECUCIÓ

CONDICIONS GENERALS:
Amb vent superior a 50 km/h s'han de suspendre els treballs i s'han d'assegurar les parts que s'han fet.

FORMACIÓ DE PENDENTS AMB FORMIGÓ, MORTER O GRANULATS LLEUGERS:
Els aiguafons i les esquenes d'ase han d'estar fets amb reglades d'obra ceràmica.
L'espai entre les reglades s'ha d'omplir completament amb el material i reglejar la superfície tot recolzant els regles en les reglades; els forats que restin s'han d'omplir manualment.
MASSISSAT O FORMACIÓ DE PENDENTS AMB FORMIGÓ O MORTER DE GRANULATS LLEUGERS:
S'ha de treballar a una temperatura ambient que oscil·li entre els 5°C i els 40°C i sense pluja.
Fora d'aquests límits s'ha de revisar l'obra executada 48 h abans i s'han d'enderrocar i refer les parts afectades.
La pasta de ciment ha de constituir una mescla homogènia que s'ha d'utilitzar abans que comenci l'adormiment.
Si el suport és absorbent s'ha d'humitejar abans d'abocar el material.
Durant l'aplicació del formigó o morter s'han de protegir els elements de desguàs (canalons, etc.).
Durant l'adormiment s'ha de mantenir humida la superfície del morter. Aquest procés ha de durar com a mínim:
- 15 dies en temps calorós i sec
- 7 dies en temps humit
No es pot trepitjar la superfície acabada fins al cap de 48 h de l'abocament.

3.- UNITAT I CRITERI D'AMIDAMENT

MASSISSAT AMB FORMIGÓ O FORMACIÓ DE PENDENTS:
m2 de superfície amidada segons les especificacions de la DT.
Amb deducció de la superfície corresponent a obertures, d'acord amb els criteris següents:
- Obertures <= 1 m2: No es dedueixen
- Obertures > 1 m2: Es dedueix el 100%

4.- NORMATIVA DE COMPLIMENT OBLIGATORI

Documento Básico de Salubridad DB-HS, parte II del CTE, aprobado por el Real Decreto 314/2006.

5.- CONDICIONS DE CONTROL D'EXECUCIÓ I DE L'OBRA ACABADA

CONTROL D'EXECUCIÓ. OPERACIONS DE CONTROL:
Els punts de control més destacables són els següents:
- Neteja i preparació de la superfície de suport
- Replanteig dels pendents
- Abocat del material i reglejat de la superfície
- Execució de l'acabat, en el seu cas
- Curat i protecció del material
CONTROL DE L'OBRA ACABADA. OPERACIONS DE CONTROL:
Els punts de control més destacables són els següents:
- Inspecció visual de la unitat acabada i control de les condicions geomètriques d'acabat.
CRITERIS DE PRESA DE MOSTRES:
Els controls s'han de realitzar segons les instruccions de la DF i la norma EHE o CODI ESTRUCTURAL.
INTERPRETACIÓ DE RESULTATS I ACTUACIONS EN CAS D'INCOMPLIMENT:
Correcció de les irregularitats observades a càrrec del contractista.

E7 - IMPERMEABILITZACIONS I AÏLLAMENTS

E7 - IMPERMEABILITZACIONS I AÏLLAMENTS

E71 - MEMBRANES AMB LÀMINES BITUMINOSES NO PROTEGIDES

E7 - IMPERMEABILITZACIONS I AÏLLAMENTS

E71 - MEMBRANES AMB LÀMINES BITUMINOSES NO PROTEGIDES

E713 - MEMBRANES NO ADHERIDES AMB LÀMINES BITUMINOSES NO PROTEGIDES

Plec de condicions

1.- DEFINICIÓ I CONDICIONS DE LES PARTIDES D'OBRA EXECUTADES

Impermeabilització de cobertes amb membranes impermeables de varies capes formades amb materials bituminosos, sense protecció o amb autoprotecció mineral o metàl·lica, els de la capa exterior o reparació de membranes existents amb làmines bituminoses.
S'han considerat els tipus de membranes següents:
Membranes no protegides col·locades adherides:
- PA-2: Dues làmines LBM-24 adherides entre elles i al suport amb oxiasfalt
- PA-3: Tres làmines LO-30-FV, adherides entre elles i al suport amb oxiasfalt i recobertes amb una capa d'oxiasfalt.
- PA-5: Dues capes de màstic modificat MM-IIB amb una làmina d'alumini de 50 micres, intercalada
- PA-6: Una làmina LBM-40 adherida al suport en calent
- PA-7: Dues làmines LO-40, adherides entre elles i al suport, en calent
- PA-8: Dues làmines LBM-30, adherides entre elles i al suport en calent
- PA-9: Una làmina LBM-48 adherida al suport en calent
Membranes no protegides col·locades no adherides sobre làmina separadora:
- PN-1: Una làmina LBM-40
- PN-3: Una làmina LAM-3
- PN-6: Dues làmines LO-40, adherides entre elles en calent
- PN-7: Dues làmines LBM-30, adherides entre elles en calent
- PN-8: Una làmina LBM-48
L'execució de la unitat d'obra inclou les operacions següents:
Membranes adherides, no adherides:
- Neteja i preparació del suport
- Aplicació de la imprimació, en el seu cas
- Execució de la membrana per varies capes
- Resolució dels elements singulars (angles, junts, acords, etc.)
- Repàs dels junts
CONDICIONS GENERALS:
El conjunt de la membrana ha de cobrir tota la superfície per impermeabilitzar.
La membrana col·locada ha d'estar formada, en tota la seva extensió, per les capes superposades previstes.
Ha de tenir un aspecte superficial pla i regular.
Ha de ser estanca.
MEMBRANA FORMADA PER LÀMINES, ARMADURES BITUMINOSES O FULLS D'ALUMINI:
Totes les capes que formen la membrana han de quedar adherides entre elles.
La membrana col·locada no adherida, no ha de quedar adherida al suport, excepte en el perímetre i al voltant de tots els elements que la traspassin. Ha de quedar separada del suport per un feltre de polipropilè, la col·locació del qual ha de complir les especificacions fixades al seu plec de condicions. El feltre no ha d'impedir la fixació perimetral de la membrana.
Els acords de la membrana amb els paraments verticals han de ser aixamfranats o corbats.
Les làmines han de cavalcar entre elles i protegir el sentit del recorregut de l'aigua.
En les membranes formades per una sola làmina, aquests cavalcaments no han de coincidir amb els aiguafons ni amb els junts de dilatació de la capa de pendents.
Els cavalcaments han d'anar soldats en tota la seva llargària.
Les diferents làmines superposades han d'estar col·locades a trencajunt.
No hi ha d'haver bosses d'aire entremig de les làmines.
Angles (acord aixamfranat):
- Base : >= 5 cm
- Alçària : >= 5 cm

Radi (acord de mitjacanya): >= 5 cm
Dotació per capa:

	Denominació material	Dotació per capa (kg/m2)
Component membrana	LBM-24	>= 2,2
	LO-30, LO-30/M	>= 2,7
	LO-40,	>= 3,6
	LBM-30, LBM-30/M	>= 2,8
	LBM-40, LBM-40/G	>= 3,8
	LBM-48	>= 4,5
	LBM-50/G	>= 4,8
	LAM-3	>= 4,2
	Full alumini 50 micres	>= 0,124
	Full alumini 80 micres	>= 0,2
Material adhesió	Oxiasfalt OA	>= 1,5
	Màstic modificat MM-II B	Valor mínim segons capa i/o membrana
Imprimació prèvia	Emulsió bituminosa ED	>= 0,3

Desplaçament de les làmines superposades:
- 2 làmines: >= 1/2 de l'amplària de la làmina
- 3 làmines: >= 1/3 de l'amplària de la làmina
- 4 làmines: >= 1/4 de l'amplària de la làmina

Toleràncies d'execució:
- Nivells: ± 15 mm

MEMBRANA FORMADA PER LÀMINES O ARMADURES BITUMINOSES:
La membrana ha de cavalcar sobre els paraments verticals 20 cm com a mínim i ha de quedar ben adherida en aquesta prolongació. Prèviament s'ha de donar una mà d'imprimació a la paret.
Els junts de dilatació de la capa de pendents han de portar un material de reblert elàstic, compressible i compatible químicament amb els components de la impermeabilització. La làmina ha de ser contínua sobre el junt.
Els acords amb els paraments verticals, boneres i altres elements que traspassin la membrana, han d'anar reforçats segons les especificacions fixades al seu plec de condicions.
Cavalcament membranes de vàries làmines: >= 8 cm
Cavalcaments membranes d'una làmina:
- Pendents = 0 o làmines autoprotegides: >= 12 cm
- Pendents > 0 o làmines sense protecció:
  - Longitudinals: >= 8 cm
  - Transversals: >= 10 cm

Cavalcaments del feltre: >= 5 cm
Toleràncies d'execució:
- Cavalcaments: ± 20 mm

2.- CONDICIONS DEL PROCÉS D'EXECUCIÓ

CONDICIONS GENERALS:
Els treballs s'han de realitzar a una temperatura ambient que oscil·li entre els -5°C per membranes amb làmines tipus LBM o els 5°C per a la resta, i els 35°C.
S'han d'aturar els treballs quan nevi o hi hagi neu o gel sobre la coberta, quan plogui o la coberta estigui mullada o quan la velocitat del vent sigui superior a 60 km/h.
La superfície del suport ha de ser uniforme, ha d'estar neta i no ha de tenir cossos estranys.
Si el suport és de formigó o de morter de ciment, cal que la superfície estigui ben endurida i seca.
No ha de tenir buits ni ressalts de més d'un 20% del gruix de la impermeabilització.
Característiques del suport:
- Pendent:
  - PA-2, PA-3, PA-5: 1-10%
  - PA-6, PA-7: 1-15%
  - PA-8 PA-9: 0-15%
  - PN-1 PN-3, PN-6: 1-5%
  - PN-7 PN-8: 0-5%
  - GA-1,GA-2,GA-5,GA-6: >= 1%

  - MA-2: >= 10%
  - MA-3: >= 5%
  - MA-4: 5-15%
  - GF-1: >= 20%
  - GF-2: >= 15%
- Planor: ± 5 mm/2 m
- Rugositats: <= 1 mm
- Resistència a la compressió: >= 200 kPa
- Humitat: <= 5%

En general, no s'han d'utilitzar en la mateixa membrana els materials següents:
- Materials a base de betums asfàltics i màstics de quitrà modificat
- Oxiasfalt amb làmines de betum plastòmer (APP), que no siguin específicament compatibles
- Làmines o màstics de betum asfàltic i làmines o elements de PVC, que no siguin específicament compatibles

Incompatibilitats entre la membrana i el suport:
- Les làmines o màstics de quitrà no han d'estar en contacte amb aïllaments d'escumes plàstiques de poliestirè ni amb acabats a base de betum asfàltic
- Cal comprovar la compatibilitat específica entre un aïllament a base d'escumes plàstiques i la membrana

El suport format a base de plaques d'aïllament tèrmic, ha de tenir una cohesió i estabilitat tals que sigui capaç de proporcionar la solidesa necessària en front de les sol·licitacions mecàniques i tèrmiques exteriors. En el cas de membranes adherides, ha de permetre l'adhesió de la membrana sobre les plaques, pel que és necessari que les membranes i plaques siguin compatibles entre elles.
Abans de col·locar la membrana han d'estar preparats tots els punts singulars de la coberta (xamfrans, junts, acords amb paraments, etc.).
El procés d'elaboració de la membrana no ha de modificar les característiques dels seus components.
Les làmines col·locades s'han de protegir del pas de persones, equips o materials, les no protegides s'han de protegir, també, del sol.
MEMBRANA FORMADA PER LÀMINES O ARMADURES BITUMINOSES:
Execució dels cavalcaments en membranes formades per una làmina:
- LBM: Per pressió un cop estovat el betum de la làmina, en aplicar calor
- LAM -3: Amb adhesiu

Les làmines adherides en calent, s'han d'adherir entre elles i al suport, en el seu cas, per pressió, un cop estovat el betum pròpi en aplicar calor.

3.- UNITAT I CRITERI D'AMIDAMENT

m2 de superfície amidada segons les especificacions de la DT.
Amb deducció de la superfície corresponent a obertures, d'acord amb els criteris següents:
- Obertures <= 1 m2: No es dedueixen
- Obertures > 1 m2: Es dedueix el 100%

En aquest criteri de deducció de forats s'inclou l'acabament específic dels acords amb els paraments o elements verticals que conformen el forat, utilitzant, si cal, materials diferents d'aquells que normalment conformen la unitat
Aquest criteri inclou les pèrdues de material corresponents a retalls i cavalcaments.

4.- NORMATIVA DE COMPLIMENT OBLIGATORI

NORMATIVA GENERAL:
* UNE 104402:1996 Sistemas para la impermeabilización de cubiertas con materiales bituminosos y bituminosos modificados.
UNE 104400-3:1999 Instrucciones para la puesta en obra de sistemas de impermeabilización con membranas asfálticas para la impermeabilización y rehabilitación de cubiertas. Control, utilización y mantenimiento.

5.- CONDICIONS DE CONTROL D'EXECUCIÓ I DE L'OBRA ACABADA

CONTROL D'EXECUCIÓ. OPERACIONS DE CONTROL:
Els punts de control més destacables són els següents:
- Control d'execució de cada unitat d'obra verificant el replanteig

Es comprovarà que s'han adoptat les mesures necessàries per assegurar la compatibilitat entre els diferents productes, elements i sistemes constructius.
- Inspecció visual del material abans de la seva col·locació, rebutjant les peces malmeses
- Neteja i repàs del suport.
- Control del procediment d'execució, amb especial atenció als cavalcaments entre peces i a l'execució dels elements singulars, tals com les vores, encontres, desguassos i junts.

CONTROL DE L'OBRA ACABADA. OPERACIONS DE CONTROL:
Els punts de control més destacables són els següents:
Inspecció visual de la unitat acabada.
- Proves d'estanquitat a criteri de DF.
CRITERIS DE PRESA DE MOSTRES:
Els controls s'han de realitzar segons les instruccions de la DF.
CONTROL D'EXECUCIÓ. INTERPRETACIÓ DE RESULTATS I ACTUACIONS EN CAS D'INCOMPLIMENT:
Correcció per part del contractista de les irregularitats observades.
No s'ha de permetre la continuació dels treballs fins que no estiguin solucionats els defectes d'execució.
CONTROL DE L'OBRA ACABADA. INTERPRETACIÓ DE RESULTATS I ACTUACIONS EN CAS D'INCOMPLIMENT:
Correcció per part del contractista de les irregularitats observades.

E7 - IMPERMEABILITZACIONS I AÏLLAMENTS

E72 - MEMBRANES AMB LÀMINES BITUMINOSES AMB AUTOPROTECCIÓ MINERAL

E7 - IMPERMEABILITZACIONS I AÏLLAMENTS

E72 - MEMBRANES AMB LÀMINES BITUMINOSES AMB AUTOPROTECCIÓ MINERAL

E721 - MEMBRANES ADHERIDES AMB LÀMINES BITUMINOSES AMB AUTOPROTECCIÓ MINERAL

Plec de condicions

1.- DEFINICIÓ I CONDICIONS DE LES PARTIDES D'OBRA EXECUTADES

Impermeabilització de cobertes amb membranes impermeables de varies capes formades amb materials bituminosos, sense protecció o amb autoprotecció mineral o metàl·lica, els de la capa exterior o reparació de membranes existents amb làmines bituminoses.
S'han considerat els tipus de membranes següents:
Membranes amb autoprotecció mineral, col·locades adherides:
- GA-1: Una làmina LBM-50/G, adherida al suport en calent
- GA-2: Una làmina LBM-40/G, sobre làmina LO-40, adherides entre elles i al suport en calent
- GA-5: Una làmina LBM-40/G, sobre làmina LBM-24, adherides entre elles i al suport amb oxiasfalt
- GA-6: Una làmina LBM-40/G, sobre làmina LBM-30, adherides entre elles i al suport en calent
L'execució de la unitat d'obra inclou les operacions següents:
Membranes adherides, no adherides:
- Neteja i preparació del suport
- Aplicació de la imprimació, en el seu cas
- Execució de la membrana per varies capes
- Resolució dels elements singulars (angles, juntsacords, etc.)
- Repàs dels junts
CONDICIONS GENERALS:
El conjunt de la membrana ha de cobrir tota la superfície per impermeabilitzar.
La membrana col·locada ha d'estar formada, en tota la seva extensió, per les capes superposades previstes.
En la membrana formada per làmines amb autoprotecció, aquestes han de quedar col·locades en la capa exterior.
Ha de tenir un aspecte superficial pla i regular.
Ha de ser estanca.
MEMBRANA FORMADA PER LÀMINES, ARMADURES BITUMINOSES O FULLS D'ALUMINI:
Totes les capes que formen la membrana han de quedar adherides entre elles.
La membrana col·locada adherida, ha de quedar adherida al suport en tota la superfície.

Els acords de la membrana amb els paraments verticals han de ser aixamfranats o corbats.
Les làmines han de cavalcar entre elles i protegir el sentit del recorregut de l'aigua.
En les membranes formades per una sola làmina, aquests cavalcaments no han de coincidir amb els aiguafons ni amb els junts de dilatació de la capa de pendents.
Els cavalcaments han d'anar soldats en tota la seva llargària.
En les membranes formades per làmines adherides amb oxiasfalt, les capes d'oxiasfalt han de ser continues.
Les diferents làmines superposades han d'estar col·locades a trencajunt.
No hi ha d'haver bosses d'aire entremig de les làmines.
Angles (acord aixamfranat):
- Base : >= 5 cm
- Alçària : >= 5 cm
Radi (acord de mitjacanya): >= 5 cm
Dotació per capa:

	Denominació material	Dotació per capa (kg/m2)
Component membrana	LBM-24	>= 2,2
	LO-30, LO-30/M	>= 2,7
	LO-40,	>= 3,6
	LBM-30, LBM-30/M	>= 2,8
	LBM-40, LBM-40/G	>= 3,8
	LBM-48	>= 4,5
	LBM-50/G	>= 4,8
	LAM-3	>= 4,2
	Full alumini 50 micres	>= 0,124
	Full alumini 80 micres	>= 0,2
Material adhesió	Oxiasfalt OA	>= 1,5
	Màstic modificat MM-II B	Valor mínim segons capa i/o membrana
Imprimació prèvia	Emulsió bituminosa ED	>= 0,3

Desplaçament de les làmines superposades:
- 2 làmines: >= 1/2 de l'amplària de la làmina
- 3 làmines: >= 1/3 de l'amplària de la làmina
- 4 làmines: >= 1/4 de l'amplària de la làmina
Toleràncies d'execució:
- Nivells: ± 15 mm
MEMBRANA FORMADA PER LÀMINES O ARMADURES BITUMINOSES:
La membrana ha de cavalcar sobre els paraments verticals 20 cm com a mínim i ha de quedar ben adherida en aquesta prolongació. Prèviament s'ha de donar una mà d'imprimació a la paret.
Els junts de dilatació de la capa de pendents han de portar un material de reblert elàstic, compressible i compatible químicament amb els components de la impermeabilització. La làmina ha de ser contínua sobre el junt.
Els acords amb els paraments verticals, boneres i altres elements que traspassin la membrana, han d'anar reforçats segons les especificacions fixades al seu plec de condicions.
Cavalcament membranes de vàries làmines: >= 8 cm
Cavalcaments membranes d'una làmina:
- Pendents = 0 o làmines autoprotegides: >= 12 cm
- Pendents > 0 o làmines sense protecció:
    - Longitudinals: >= 8 cm
    - Transversals: >= 10 cm
Toleràncies d'execució:
- Cavalcaments: ± 20 mm

2.- CONDICIONS DEL PROCÉS D'EXECUCIÓ

CONDICIONS GENERALS:
Els treballs s'han de realitzar a una temperatura ambient que oscil·li entre els -5°C per membranes amb làmines tipus LBM o els 5°C per a la resta, i els 35°C.
S'han d'aturar els treballs quan nevi o hi hagi neu o gel sobre la coberta, quan plogui o la coberta estigui mullada o quan la velocitat del vent sigui superior a 60 km/h.

La superfície del suport ha de ser uniforme, ha d'estar neta i no ha de tenir cossos estranys.
Si el suport és de formigó o de morter de ciment, cal que la superfície estigui ben endurida i seca.
No ha de tenir buits ni ressalts de més d'un 20% del gruix de la impermeabilització.
Característiques del suport:
- Pendent:
  - PA-2, PA-3, PA-5: 1-10%
  - PA-6, PA-7: 1-15%
  - PA-8 PA-9: 0-15%
  - PN-1 PN-3, PN-6: 1-5%
  - PN-7 PN-8: 0-5%
  - GA-1,GA-2,GA-5,GA-6: >= 1%
  - MA-2: >= 10%
  - MA-3: >= 5%
  - MA-4: 5-15%
  - GF-1: >= 20%
  - GF-2: >= 15%
- Planor: ± 5 mm/2 m
- Rugositats: <= 1 mm
- Resistència a la compressió: >= 200 kPa
- Humitat: <= 5%

En general, no s'han d'utilitzar en la mateixa membrana els materials següents:
- Materials a base de betums asfàltics i màstics de quitrà modificat
- Oxiasfalt amb làmines de betum plastòmer (APP), que no siguin específicament compatibles
- Làmines o màstics de betum asfàltic i làmines o elements de PVC, que no siguin específicament compatibles

Incompatibilitats entre la membrana i el suport:
- Les làmines o màstics de quitrà no han d'estar en contacte amb aïllaments d'escumes plàstiques de poliestirè ni amb acabats a base de betum asfàltic
- Cal comprovar la compatibilitat específica entre un aïllament a base d'escumes plàstiques i la membrana

El suport format a base de plaques d'aïllament tèrmic, ha de tenir una cohesió i estabilitat tals que sigui capaç de proporcionar la solidesa necessària en front de les sol·licitacions mecàniques i tèrmiques exteriors. En el cas de membranes adherides, ha de permetre l'adhesió de la membrana sobre les plaques, pel que és necessari que les membranes i plaques siguin compatibles entre elles.
Abans de col·locar la membrana han d'estar preparats tots els punts singulars de la coberta (xamfrans, junts, acords amb paraments, etc.).
El procés d'elaboració de la membrana no ha de modificar les característiques dels seus components.
Les làmines col·locades s'han de protegir del pas de persones, equips o materials, les no protegides s'han de protegir, també, del sol.
MEMBRANA FORMADA PER LÀMINES O ARMADURES BITUMINOSES:
Execució dels cavalcaments en membranes formades per una làmina:
- LBM: Per pressió un cop estovat el betum de la làmina, en aplicar calor
- LAM -3: Amb adhesiu

Les làmines adherides en calent, s'han d'adherir entre elles i al suport, en el seu cas, per pressió, un cop estovat el betum pròpi en aplicar calor.
MEMBRANA ADHERIDA:
Abans d'executar la membrana, el suport s'ha de tractar amb una mà d'imprimació.
No es necessària la imprimació prèvia quan la primera capa de la impermeabilització es realitza in situ amb màstic modificat de base quitrà o en el cas d'un suport format per plaques d'aïllament tèrmic recobertes d'oxiasfalt.
La imprimació s'ha d'aplicar a totes les zones en què la membrana hagi d'anar adherida, inclosos els acabaments i acords amb punts singulars.
Els treballs no s'han de continuar abans que s'assequi la imprimació.
LÀMINES ADHERIDES AMB OXIASFALT:
Les làmines s'han d'adherir entre elles i al suport, en el seu cas, amb oxiasfalt en calent. S'han de desenrotllar a sobre d'aquest abans que no es refredi.
La làmina autoprotegida es pot estendre sobre l'oxiasfalt fred. En aquest cas cal aplicar escalfor a mida que es desenrotlla.
L'oxiasfalt s'ha d'estendre a una temperatura entre 160°C i 200°C. No s'han de superar mai els 260°C en caldera.

3.- UNITAT I CRITERI D'AMIDAMENT

m2 de superfície amidada segons les especificacions de la DT.
Amb deducció de la superfície corresponent a obertures, d'acord amb els criteris següents:
- Obertures <= 1 m2: No es dedueixen
- Obertures > 1 m2: Es dedueix el 100%

En aquest criteri de deducció de forats s'inclou l'acabament específic dels acords amb els paraments

o elements verticals que conformen el forat, utilitzant, si cal, materials diferents d'aquells que normalment conformen la unitat
Aquest criteri inclou les pèrdues de material corresponents a retalls i cavalcaments.

4.- NORMATIVA DE COMPLIMENT OBLIGATORI

NORMATIVA GENERAL:
* UNE 104402:1996 Sistemas para la impermeabilización de cubiertas con materiales bituminosos y bituminosos modificados.
UNE 104400-3:1999 Instrucciones para la puesta en obra de sistemas de impermeabilización con membranas asfálticas para la impermeabilización y rehabilitación de cubiertas. Control, utilización y mantenimiento.

5.- CONDICIONS DE CONTROL D'EXECUCIÓ I DE L'OBRA ACABADA

CONTROL D'EXECUCIÓ. OPERACIONS DE CONTROL:
Els punts de control més destacables són els següents:
- Control d'execució de cada unitat d'obra verificant el replanteig

Es comprovarà que s'han adoptat les mesures necessàries per assegurar la compatibilitat entre els diferents productes, elements i sistemes constructius.
- Inspecció visual del material abans de la seva col·locació, rebutjant les peces malmeses
- Neteja i repàs del suport.
- Control del procediment d'execució, amb especial atenció als cavalcaments entre peces i a l'execució dels elements singulars, tals com les vores, encontres, desguassos i junts.

CONTROL DE L'OBRA ACABADA. OPERACIONS DE CONTROL:
Els punts de control més destacables són els següents:
Inspecció visual de la unitat acabada.
- Proves d'estanquitat a criteri de DF.

CRITERIS DE PRESA DE MOSTRES:
Els controls s'han de realitzar segons les instruccions de la DF.
CONTROL D'EXECUCIÓ. INTERPRETACIÓ DE RESULTATS I ACTUACIONS EN CAS D'INCOMPLIMENT:
Correcció per part del contractista de les irregularitats observades.
No s'ha de permetre la continuació dels treballs fins que no estiguin solucionats els defectes d'execució.
CONTROL DE L'OBRA ACABADA. INTERPRETACIÓ DE RESULTATS I ACTUACIONS EN CAS D'INCOMPLIMENT:
Correcció per part del contractista de les irregularitats observades.

E7 - IMPERMEABILITZACIONS I AÏLLAMENTS

E7B - GEOTÈXTILS I LÀMINES SEPARADORES

E7 - IMPERMEABILITZACIONS I AÏLLAMENTS

E7B - GEOTÈXTILS I LÀMINES SEPARADORES

E7B1 - GEOTÈXTILS DE POLIPROPILÈ

Plec de condicions

1.- DEFINICIÓ I CONDICIONS DE LES PARTIDES D'OBRA EXECUTADES

Làmina separadora col·locada no adherida.

S'han considerat els materials següents:
- Feltre amb un 70% de fibres de polipropilè i un 30% de fibres de polietilè, sense teixir, termosoldat
- Feltre de polipropilè format per filaments sintètics no teixits lligats mecànicament
- Feltre de polièster termoestable fet amb fibres de polièster sense teixir, consolidat mecànicament mitjançant punxonament
- Feltre teixit de fibres de polipropilè
- Fibra de vidre amb insercions de fils de reforç longitudinals
L'execució de la unitat d'obra inclou les operacions següents:
- Neteja i preparació del suport
- Col·locació de la làmina
CONDICIONS GENERALS:
Ha de tenir un aspecte superficial pla i regular.
Ha de garantir la no adherència entre els components del sistema entre els que s'intercala.
Les característiques del material sobre el que s'estén la lamina haurà de coincidir amb el previst a Projecte, en el estudi i càlcul del geotèxtil.
Ha de ser imputrescible i compatible amb els materials amb què hagi d'estar en contacte.
Les làmines han de cavalcar entre elles.
No ha de quedar adherida al suport en cap punt.
Cavalcaments:
- Làmines geotèxtils en tracció mecànica: >= 30 cm
- Làmines separadores de polipropilè: >= 5 cm
- Làmines separadores de polietilè: >= 5 cm

2.- CONDICIONS DEL PROCÉS D'EXECUCIÓ

El suport ha de ser net, sense irregularitats que puguin perforar la làmina.
Les làmines col·locades s'han de protegir del pas de persones, equips o materials.
Els geotèxtils en tracció mecànica que no s'hagin sotmès a l'assaig de resistència a la intempèrie s'han de cobrir abans de 24 h des de la seva col·locació.

3.- UNITAT I CRITERI D'AMIDAMENT

m2 de superfície amidada segons les especificacions de la DT.
Amb deducció de la superfície corresponent a obertures, d'acord amb els criteris següents:
- Obertures <= 1 m2: No es dedueixen
- Obertures > 1 m2: Es dedueix el 100%
Aquests criteris inclouen les pèrdues de material corresponents a retalls i cavalcaments.

4.- NORMATIVA DE COMPLIMENT OBLIGATORI

No hi ha normativa de compliment obligatori.

5.- CONDICIONS DE CONTROL D'EXECUCIÓ I DE L'OBRA ACABADA

CONTROL D'EXECUCIÓ. OPERACIONS DE CONTROL:
Els punts de control més destacables són els següents:
- Inspecció visual del material abans de la seva col·locació, rebutjant les peces malmeses
CONTROL D'EXECUCIÓ. OPERACIONS DE CONTROL EN LÀMINES EN TRACCIÓ MECÀNICA:
Els punts de control més destacables són els següents:
- Inspecció visual de la superfície sobre la que s'ha d'estendre el geotèxtil
- Control del procediment d'execució, amb especial atenció als cavalcaments en junts longitudinals i transversals
- Control de longitud de soldadura del geotèxtil
CONTROL D'EXECUCIÓ. OPERACIONS DE CONTROL EN LÀMINES DE POLIPROPILÈ:
Els punts de control més destacables són els següents:
- Neteja i repàs del suport.
- Control del procediment d'execució, amb especial atenció als cavalcaments entre peces
CONTROL D'EXECUCIÓ. CRITERIS DE PRESA DE MOSTRES:
Els controls s'han de realitzar segons les instruccions de la DF.
CONTROL D'EXECUCIÓ. INTERPRETACIÓ DE RESULTATS I ACTUACIONS EN CAS D'INCOMPLIMENT:
Correcció per part del contractista de les irregularitats observades.
No s'ha de permetre la continuació dels treballs fins que no estiguin solucionats els defectes d'execució.
CONTROL D'EXECUCIÓ. INTERPRETACIÓ DE RESULTATS I ACTUACIONS EN CAS D'INCOMPLIMENT EN LÀMINES EN TRACCIÓ MECÀNICA:

Si les característiques del terreny inspeccionat fossin molt diferents de les previstes a Projecte, es realitzarà un nou estudi i càlcul del geotèxtil.
CONTROL DE L'OBRA ACABADA. OPERACIONS DE CONTROL:
Els punts de control més destacables són els següents:
Inspecció visual de la unitat acabada.
CONTROL DE L'OBRA ACABADA. CRITERIS DE PRESA DE MOSTRES:
Els controls s'han de realitzar segons les instruccions de la DF.
CONTROL DE L'OBRA ACABADA. INTERPRETACIÓ DE RESULTATS I ACTUACIONS EN CAS D'INCOMPLIMENT:
Correcció per part del contractista de les irregularitats observades.

E9 - PAVIMENTS

0.- ELEMENTS QUE CONTEMPLA EL PLEC

E9WZFG01.

E9 - PAVIMENTS

E9U - SÒCOLS

E9UZ - ELEMENTS AUXILIARS PER A SÒCOLS

Plec de condicions

1.- DEFINICIÓ I CONDICIONS DE LES PARTIDES D'OBRA EXECUTADES

Formació de mitja canya amb morter de ciment elaborat a l'obra.
L'execució de la unitat d'obra inclou les operacions següents:
- Neteja i preparació de la superfície de suport
- Execució de la mitja canya
- Curat del morter
CONDICIONS GENERALS:
En l'element acabat no hi ha d'haver pols, fissures, forats o d'altres defectes.
Ha de ser continu i ha de cobrir tota la llargària del racó.
Ha de quedar ben adherit al suport.
S'han de respectar els junts estructurals.

2.- CONDICIONS DEL PROCÉS D'EXECUCIÓ

S'han d'aturar els treballs quan la temperatura sobrepassi els límits de 5°C i 35°C. Si, un cop executat el treball, es donen aquestes condicions, s'ha de revisar la feina feta i s'han de refer les parts afectades.
Els paraments d'aplicació han d'estar sanejats, nets i humits. Si cal, es poden repicar abans.
Durant l'adormiment s'ha d'humitejar la superfície.
S'han d'evitar cops i vibracions que puguin afectar el morter durant l'adormiment.

3.- UNITAT I CRITERI D'AMIDAMENT

m de llargària amidada segons les especificacions de la DT.

4.- NORMATIVA DE COMPLIMENT OBLIGATORI

No hi ha normativa de compliment obligatori.

E9 - PAVIMENTS

E9W - GRADES

0.- ELEMENTS QUE CONTEMPLA EL PLEC

E9WZFG01.

E9 - PAVIMENTS

E9W - GRADES

E9WZ - ELEMENTS AUXILIARS PER A GRADES

0.- ELEMENTS QUE CONTEMPLA EL PLEC

E9WZFG01.

ED - INSTAL·LACIONS D'EVACUACIÓ, CANALITZACIÓ I VENTILACIÓ ESTÀTICA

ED - INSTAL·LACIONS D'EVACUACIÓ, CANALITZACIÓ I VENTILACIÓ ESTÀTICA

ED5 - DRENATGES

ED - INSTAL·LACIONS D'EVACUACIÓ, CANALITZACIÓ I VENTILACIÓ ESTÀTICA

ED5 - DRENATGES

ED5Z - Familia D5Z

Plec de condicions

1.- DEFINICIÓ I CONDICIONS DE LES PARTIDES D'OBRA EXECUTADES

Subministrament i col·locació d'elements auxiliars per a drenatges.
S'han considerat els elements següents:
- Bastiment i/o reixa, per a embornal, interceptor o pericó
- Filtre per a bonera sifònica
L'execució de la unitat d'obra inclou les operacions següents:
- Comprovació de la superfície de recolzament
- Col·locació del morter, si és el cas
- Col·locació de l'element
CONDICIONS GENERALS:
El bastiment o la reixa fixa col·locat ha de quedar ben assentat sobre les parets de l'element drenant, anivellades abans amb morter. Ha d'estar sòlidament fixat amb potes d'ancoratge. Aquestes no han de sobresortir de les parets de l'element drenant.
La part superior del bastiment i de la reixa han de quedar al mateix pla que el paviment perimetral, i han de mantenir el seu pendent.
La reixa, quan no hagi de quedar fixa, ha de quedar recolzada sobre el bastiment a tot el seu perímetre.
La reixa col·locada no ha de tenir moviments que puguin provocar el seu trencament per impacte o bé produir sorolls.
Les reixes practicables han d'obrir i tancar correctament.
Toleràncies d'execució:
- Guerxament: ± 2 mm
- Nivell entre el bastiment o la reixa i el paviment: - 10 mm, + 0 mm

2.- CONDICIONS DEL PROCÉS D'EXECUCIÓ

El procés de col·locació no ha de produir desperfectes, ni ha de modificar les condicions exigides per al material.

3.- UNITAT I CRITERI D'AMIDAMENT

FILTRE, REIXA I BASTIMENT I REIXA PRACTICABLE:
Unitat mesurada segons les especificacions de la DT.

4.- NORMATIVA DE COMPLIMENT OBLIGATORI

No hi ha normativa de compliment obligatori.

5.- CONDICIONS DE CONTROL D'EXECUCIÓ I DE L'OBRA ACABADA

CONTROL D'EXECUCIÓ. OPERACIONS DE CONTROL:
Les tasques de control a realitzar són les següents:
- Seguiment del procés de col·locació.
CONTROL DE L'OBRA ACABADA. OPERACIONS DE CONTROL:
Les tasques de control a realitzar són les següents:
- Inspecció de les condicions d'assentament del bastiment
- Comprovació de les toleràncies d'ajust i de nivell respecte al paviment
CRITERIS DE PRESA DE MOSTRES:
El control es realitzarà sobre totes les unitats existents a l'obra.
INTERPRETACIÓ DE RESULTATS I ACTUACIONS EN CAS D'INCOMPLIMENT:

Correcció per part del contractista de les irregularitats observades.

ED - INSTAL·LACIONS D'EVACUACIÓ, CANALITZACIÓ I VENTILACIÓ ESTÀTICA

ED5 - DRENATGES

ED5Z - Familia D5Z

ED5ZA - Familia D5Z

Plec de condicions

1.- DEFINICIÓ I CONDICIONS DE LES PARTIDES D'OBRA EXECUTADES

Subministrament i col·locació d'elements auxiliars per a drenatges.
S'han considerat els elements següents:
- Bastiment i/o reixa, per a embornal, interceptor o pericó
- Filtre per a bonera sifònica
L'execució de la unitat d'obra inclou les operacions següents:
- Comprovació de la superfície de recolzament
- Col·locació del morter, si és el cas
- Col·locació de l'element
CONDICIONS GENERALS:
El bastiment o la reixa fixa col·locat ha de quedar ben assentat sobre les parets de l'element drenant, anivellades abans amb morter. Ha d'estar sòlidament fixat amb potes d'ancoratge. Aquestes no han de sobresortir de les parets de l'element drenant.
La part superior del bastiment i de la reixa han de quedar al mateix pla que el paviment perimetral, i han de mantenir el seu pendent.
La reixa, quan no hagi de quedar fixa, ha de quedar recolzada sobre el bastiment a tot el seu perímetre.
La reixa col·locada no ha de tenir moviments que puguin provocar el seu trencament per impacte o bé produir sorolls.
Les reixes practicables han d'obrir i tancar correctament.
Toleràncies d'execució:
- Guerxament: ± 2 mm
- Nivell entre el bastiment o la reixa i el paviment: - 10 mm, + 0 mm

2.- CONDICIONS DEL PROCÉS D'EXECUCIÓ

El procés de col·locació no ha de produir desperfectes, ni ha de modificar les condicions exigides per al material.

3.- UNITAT I CRITERI D'AMIDAMENT

FILTRE, REIXA I BASTIMENT I REIXA PRACTICABLE:
Unitat mesurada segons les especificacions de la DT.

4.- NORMATIVA DE COMPLIMENT OBLIGATORI

No hi ha normativa de compliment obligatori.

5.- CONDICIONS DE CONTROL D'EXECUCIÓ I DE L'OBRA ACABADA

CONTROL D'EXECUCIÓ. OPERACIONS DE CONTROL:
Les tasques de control a realitzar són les següents:
- Seguiment del procés de col·locació.

CONTROL DE L'OBRA ACABADA. OPERACIONS DE CONTROL:
Les tasques de control a realitzar són les següents:
- Inspecció de les condicions d'assentament del bastiment
- Comprovació de les toleràncies d'ajust i de nivell respecte al paviment
CRITERIS DE PRESA DE MOSTRES:
El control es realitzarà sobre totes les unitats existents a l'obra.
INTERPRETACIÓ DE RESULTATS I ACTUACIONS EN CAS D'INCOMPLIMENT:
Correcció per part del contractista de les irregularitats observades.

EG - INSTAL·LACIONS ELÈCTRIQUES

EG2 - TUBS, CANALS, SAFATES I COLUMNES PER A MECANISMES

EG22 - TUBS FLEXIBLES I CORBABLES NO METÀL·LICS

0.- ELEMENTS QUE CONTEMPLA EL PLEC

EG22RJ1K,EG22RJ1P.

1.- DEFINICIÓ I CONDICIONS DE LES PARTIDES D'OBRA EXECUTADES

Tub flexible no metàl·lic, de fins a 250 mm de diàmetre nominal, col·locat.
S'han considerat els tipus de tubs següents:
- Tubs de PVC corrugats
- Tubs de PVC folrats, de dues capes, semillisa l'exterior i corrugada la interior
- Tubs de material lliure d'halògens
- Tubs de polipropilè
- Tubs de polietilè de dues capes, corrugada l'exterior i llisa la interior
S'han considerat els tipus de col·locació següents:
- Tubs col·locats encastats
- Tubs col·locats sota paviment
- Tubs col·locats sobre sostremort
- Tubs col·locats al fons de la rasa
L'execució de la unitat d'obra inclou les operacions següents:
- Replanteig del traçat del tub
- L'estesa, fixació o col·locació del tub
- Retirada de l'obra de les restes d'embalatges, retalls de tubs, etc.

CONDICIONS GENERALS:
El tub no pot tenir empalmaments entre els registres (caixes de derivació, pericons, etc.), ni entre aquests i les caixes de mecanismes.
S'ha de comprovar la regularitat superficial i l'estat de la superfície sobre la què s'ha d'efectuar el tractament superficial.
Toleràncies d'instal·lació:
- Penetració dels tubs dintre les caixes: ± 2 mm

ENCASTAT:
El tub s'ha de fixar al fons d'una regata oberta al parament, coberta amb guix.
Recobriment de guix: >= 1 cm

SOBRE SOSTREMORT:
El tub ha de quedar fixat al sostre o recolzat en el cel ras.

MUNTAT A SOTA D'UN PAVIMENT
El tub ha de quedar recolzat sobre el paviment base.
Ha de quedar fixat al paviment base amb tocs de morter cada metre, com a mínim.

CANALITZACIÓ SOTERRADA:
El tub ha de quedar instal·lat al fons de rases reblertes posteriorment.
El tub no pot tenir empalmaments entre els registres (caixes de derivació, pericons, etc.), ni entre aquests i les caixes de mecanismes.

Nombre de corbes de 90° entre dos registres consecutius: <= 3
Distància entre el tub i la capa de protecció: >= 10 cm
Fondària de les rases: >= 40 cm
Penetració del tub dins dels pericons: 10 cm
Toleràncies d'execució:
- Penetració del tub dins dels pericons: ± 10 mm

2.- CONDICIONS DEL PROCÉS D'EXECUCIÓ

CONDICIONS GENERALS:
Abans de començar els treballs de muntatge es farà un replanteig previ que serà aprovat per la DF
Les unions s'han de fer amb els accessoris subministrats pel fabricant o expressament aprovats per aquest. Els accessoris d'unió i en general tots els accessoris que intervenen en la canalització han de ser els adequats al tipus i característiques del tub a col·locar.
S'ha de comprovar que les característiques del producte a col·locar corresponen a les especificades a la DT del projecte.
Els tubs s'han d'inspeccionar abans de la seva col·locació.
La seva instal·lació no n'ha d'alterar les característiques.
Un cop acabades les tasques de muntatge, es procedirà a la retirada de l'obra de les restes d'embalatges, retalls de tubs, etc.

CANALITZACIÓ SOTERRADA:
El tub ha de quedar alineat en el fons de la rasa nivellant-lo amb una capa de sorra garbejada i netejant-la de possibles obstacles (pedra, runa, etc.)
Sobre la canalització s'ha de col·locar una capa o coberta d'avís i protecció mecànica (maons, plaques de formigó, etc.).

3.- UNITAT I CRITERIS D'AMIDAMENT

m de llargària instal·lada, amidada segons les especificacions del projecte, entre els eixos dels elements o dels punts per connectar.
La instal·lació inclou les fixacions, provisionals quan el muntatge és encastat i definitives en la resta de muntatges.
Aquest criteri inclou les pèrdues de material corresponents a retalls.

4.- NORMATIVA DE COMPLIMENT OBLIGATORI

NORMATIVA GENERAL:
Real Decreto 842/2002 de 2 de agosto, por el que se aprueba el Reglamento Electrotécnico de Baja Tensión. REBT 2002.
UNE-EN 50086-1:1995 Sistemas de tubos para la conducción de cables. Parte 1: Requisitos generales.
UNE-EN 50086-2-2:1997 Sistemas de tubos para instalaciones eléctricas. Parte 2-1: Requisitos particulares para sistemas de tubos curvables.
UNE-EN 50086-2-3:1997 Sistemas de tubos para instalaciones eléctricas. Parte 2-1: Requisitos particulares para sistemas de tubos flexibles.

CANALITZACIÓ SOTERRADA:
UNE-EN 50086-2-4:1995 Sistemas de tubos para la conducción de cables. Parte 2-4: requisitos particulares para sistemas de tubos enterrados.

5.- CONDICIONS DE CONTROL D'EXECUCIÓ I DE L'OBRA ACABADA

CONTROL D'EXECUCIÓ. OPERACIONS DE CONTROL:
Les tasques de control a realitzar són les següents:
- Comprovació de la correcta implantació de les canalitzacions segons el traçat previst.
- Verificar que les dimensions de les canalitzacions s'adeqüen a l'especificat i al que li correspon segons el R.E.B.T., en funció dels conductors instal·lats.
- Verificar la correcta suportació i l'ús dels accessoris adequats.
- Verificar el grau de protecció IP
- Verificar els radis de curvatura, comprovant que no es provoquen reduccions de secció.
- Verificar la continuïtat elèctrica a canalitzacions metàl·liques i la seva posada a terra.
- Verificar la no existència d'encreuaments i paral·lelismes amb d'altres canalitzacions a distàncies inferiors a l'indicat al R.E.B.T.
- Verificar el correcte dimensionament de les caixes de connexió i l'ús dels accessoris adequats.
- Verificar la correcta implantació de registres per a un manteniment correcte.

CONTROL DE L'OBRA ACABADA. OPERACIONS DE CONTROL:
- Informe amb els resultats dels controls efectuats.

CRITERIS DE PRESA DE MOSTRES:
Es verificarà per mostreig diferents punts de la instal·lació.

INTERPRETACIÓ DE RESULTATS I ACTUACIONS EN CAS D'INCOMPLIMENT:
En cas d'incompliment de la Normativa vigent, es procedirà a la seva adequació.
En cas de deficiències de material o execució, es procedirà d'acord amb el que determini la DF.

ER - JARDINERIA

ER3 - CONDICIONAMENT QUÍMIC I BIOLÒGIC DEL SÒL I ACABATS SUPERFICIALS

0.- ELEMENTS QUE CONTEMPLA EL PLEC

ER3P2254.

1.- DEFINICIÓ I CONDICIONS DE LES PARTIDES D'OBRA EXECUTADES

Aportació i estesa de materials per al condicionament del terreny.
S'han considerat els materials següents:
- Terra vegetal
- Escorça de pi
- Torba rossa
- Sorra
- Grava de pedrera
- Grava de riu
- Grava volcànica
L'execució de la unitat d'obra inclou les operacions següents:
- Aportació del material corrector
- Incorporació al terreny del material corrector
CONDICIONS GENERALS:
El material aportat ha de formar una barreja uniforme amb els altres components i amb el substrat existent, si és el cas.
El sauló, la grava o la sorra aportats, no han de tenir impureses ni matèria orgànica.
La terra, l'escorça de pi o la torba aportats, no han de tenir elements estranys ni llavors de males herbes.
Quan la superfície final acabada és poc drenant, ha de tenir els pendents necessaris per a evacuar l'aigua superficial.
Toleràncies d'execució:
- Anivellament: ± 3 cm

2.- CONDICIONS DEL PROCÉS D'EXECUCIÓ

L'aportació s'ha de fer en capes de gruix uniforme i paral·leles a l'esplanada, sense produir danys a les plantacions existents.
L'estesa s'ha de fer abans o a la vegada que les feines d'acondicionament del terreny.
Quan la superfície final és drenant, s'ha de comprovar que la base té els pendents suficients per a l'evacuació de l'aigua superficial.

3.- UNITAT I CRITERIS D'AMIDAMENT

m3 de volum amidat segons les especificacions de la DT.

4.- NORMATIVA DE COMPLIMENT OBLIGATORI

No hi ha normativa de compliment obligatori.

5.- CONDICIONS DE CONTROL D'EXECUCIÓ I DE L'OBRA ACABADA

OPERACIONS DE CONTROL EN TERRA VEGETAL:
- Inspecció visual del procés, amb atenció especial a la uniformitat de la barreja i de la seva estesa.
- Comprovació del gruix d'estesa i condicions d'anivellament.

CRITERIS DE PRESA DE MOSTRES EN TERRA VEGETAL:
Es seguiran els criteris que en cada cas, indiqui la DF.
INTERPRETACIÓ DE RESULTATS I ACTUACIONS EN CAS D'INCOMPLIMENT EN TERRA VEGETAL:
Correcció de les irregularitats observades a càrrec del contractista.

ER - JARDINERIA

ER3 - CONDICIONAMENT QUÍMIC I BIOLÒGIC DEL SÒL I ACABATS SUPERFICIALS

ER3P - APORTACIÓ DE TERRES I SUBSTRATS PER A JARDINERIA

0.- ELEMENTS QUE CONTEMPLA EL PLEC

ER3P2254.

Plec de condicions

1.- DEFINICIÓ I CONDICIONS DE LES PARTIDES D'OBRA EXECUTADES

Aportació i estesa de materials per al condicionament del terreny.
S'han considerat els materials següents:
- Terra vegetal
- Escorça de pi
- Torba rossa
- Sorra
- Grava de pedrera
- Grava de riu
- Grava volcànica

L'execució de la unitat d'obra inclou les operacions següents:
- Aportació del material corrector
- Incorporació al terreny del material corrector

CONDICIONS GENERALS:
El material aportat ha de formar una barreja uniforme amb els altres components i amb el substrat existent, si és el cas.
El sauló, la grava o la sorra aportats, no han de tenir impureses ni matèria orgànica.
La terra, l'escorça de pi o la torba aportats, no han de tenir elements estranys ni llavors de males herbes.
Quan la superfície final acabada és poc drenant, ha de tenir els pendents necessaris per a evacuar l'aigua superficial.
Toleràncies d'execució:
- Anivellament: ± 3 cm

2.- CONDICIONS DEL PROCÉS D'EXECUCIÓ

L'aportació s'ha de fer en capes de gruix uniforme i paral·leles a l'esplanada, sense produir danys a les plantacions existents.
L'estesa s'ha de fer abans o a la vegada que les feines d'acondicionament del terreny.
Quan la superfície final és drenant, s'ha de comprovar que la base té els pendents suficients per a l'evacuació de l'aigua superficial.

3.- UNITAT I CRITERI D'AMIDAMENT

m3 de volum amidat segons les especificacions de la DT.

4.- NORMATIVA DE COMPLIMENT OBLIGATORI

No hi ha normativa de compliment obligatori.

5.- CONDICIONS DE CONTROL D'EXECUCIÓ I DE L'OBRA ACABADA

OPERACIONS DE CONTROL EN TERRA VEGETAL:
- Inspecció visual del procés, amb atenció especial a la uniformitat de la barreja i de la seva estesa.
- Comprovació del gruix d'estesa i condicions d'anivellament.

CRITERIS DE PRESA DE MOSTRES EN TERRA VEGETAL:
Es seguiran els criteris que en cada cas, indiqui la DF.
INTERPRETACIÓ DE RESULTATS I ACTUACIONS EN CAS D'INCOMPLIMENT EN TERRA VEGETAL:
Correcció de les irregularitats observades a càrrec del contractista.

ER - JARDINERIA

ER7 - IMPLANTACIÓ DE GESPA

1.- DEFINICIÓ I CONDICIONS DE LES PARTIDES D'OBRA EXECUTADES

Implantació de gespa per diferents procediments.
S'han considerat els procediments següents:
- Sembra directa
- Implantació de gespa en pa d'herba
- Implantació de gespa per rizosembra

L'execució de la unitat d'obra inclou les operacions següents:
Sembra directa:
- Comprovació i preparació de la superfície a sembrar
- Sembra de les llavors
- Cobertura de les llavors amb sorra de riu, en el seu cas
- Consolidació del sòl i allisada de la superfície de l'àrea de gespa mitjançant corronat, en el seu cas
- Primera sega, en el seu cas
- Protecció de la superfície sembrada

Implantació de gespa en pa d'herba:
- Comprovació i preparació del llit de sembra
- Estesa dels pans d'herba
- Protecció de la superfície coberta

Implantació de gespa per rizosembra:
- Comprovació i preparació de la superfície a sembrar
- Sembra o estesa dels fragments de planta
- Protecció de la superfície sembrada

CONDICIONS GENERALS:
La barreja de llavors, els pans d'herba o els fragments de planta han de quedar distribuïts amb la màxima regularitat i uniformitat.
La superfície a implantar ha de tenir el nivell previst.
Tota la capa de terra superficial ha de tenir el mateix nivell de compactació.

SEMBRA DIRECTA:
La dosi de sembra de la barreja de llavors ha de ser de 15 a 35 g/m2.
Abans de la sembra, la superfície a implantar ha de tenir la consistència de gra fi.

IMPLANTACIÓ EN PA D'HERBA:
Els pans d'herba han de recolzar correctament sobre la superfície del sòl. Les juntes han de quedar ben ajustades.
Abans de la implantació dels pans d'herba, la superfície a implantar ha de tenir la consistència de gra fi.

IMPLANTACIÓ PER RIZOSEMBRA:
Si la implantació és en fileres o en forats, la quantitat de fragments de planta per hectàrea ha de ser de l'ordre de 4 a 13 m3.
Si la implantació és a eixams, la quantitat de fragments de planta per hectàrea ha de ser de l'ordre de 20 a 40 m3.
Abans de la implantació dels fragments de planta, la superfície a implantar ha de tenir la consistència de gra fi.

2.- CONDICIONS DEL PROCÉS D'EXECUCIÓ

CONDICIONS GENERALS:
No s'ha d'implantar mai en sòls glaçats, excessivament secs o excessivament molls, ni en condicions meteorològiques molt desfavorables. En especial s'han d'evitar els dies ventosos i els dies amb temperatures elevades.
Abans de començar a preparar el llit de sembra, s'han d'eliminar la vegetació espontània i les llavors de males herbes.
S'han d'eliminar les pedres, cossos estranys, arrels i residus presents als 20 cm superiors del sòl.
Cal retirar de la superfície les pedres i tota mena de deixalles, així com els materials de difícil descomposició de diàmetre superior a 2 cm.
En els treballs d'implantació d'àrees de gespa en talussos s'han de preveure les proteccions en matèries de seguretat i salut necessàries per desenvolupar aquests treballs amb seguretat i reduir al màxim els riscs.

SEMBRA DIRECTA:
La sembra s'ha de realitzar en condicions meteorològiques favorables. Quan la temperatura del sòl sigui superior als 8-12°C, i estigui suficientment humit.
Les llavors s'han de distribuir de manera uniforme i homogènia.
En el cas de sembra en talussos s'ha de distribuir més quantitat de llavors a la part alta del talús i a les voreres.
Les llavors s'han d'incorporar al sòl cobrint-les amb una capa de material de cobertura una o dues vegades el diàmetre màxim de la llavor, i en cap cas superior a 1 cm.
Una vegada la gespa ha assolit una alçària entre 40-60 mm s'ha d'efectuar la primera sega.
No s'ha de segar mai, d'una vegada, més del 30% de l'alçària foliar de la gespa.
Les restes de la sega no s'han de deixar sobre la gespa.

IMPLANTACIÓ EN PA D'HERBA:
Es pot realitzar durant quasi tot l'any, de març a desembre, preferentment a la primavera i a la tardor.
Cal evitar realitzar-la a l'estiu, en cas contrari s'han d'extremar les mesures de protecció en el transport, la implantació, el manteniment i en el reg.
Abans de col·locar-los cal humitejar o regar lleugerament els pans d'herba, per a que les arrels no s'assequin i trobin immediatament humitat.
La distribució de les peces s'ha de fer a trencajunt. El pans d'herba s'han d'estendre al nivell previst sobre el llit de sembra evitant el posterior trepig.
S'ha d'assegurar un bon contacte amb el sòl i evitar la presència de bosses d'aire. En cas d'irregularitats del terreny, s'han de corregir aportant sorra rentada a sota del pa d'herba, o bé allisant la superfície del llit de sembra.
Al final de l'operació d'estesa dels pans d'herba s'ha de regar.
En talussos els pans d'herba s'han d'estendre horitzontalment o diagonalment a la línia de màxima pendent del talús i s'han de fixar al sòl mitjançant claus d'uns 20-30 cm de llargària.

IMPLANTACIÓ PER RIZOSEMBRA:
S'ha d'implantar a la primavera i preferentment al inici de l'estiu.
Cal regar immediatament després de fer la implantació per evitar-ne la dessecació.

3.- UNITAT I CRITERIS D'AMIDAMENT

m2 de superfície amidada segons les especificacions de la DT.

4.- NORMATIVA DE COMPLIMENT OBLIGATORI

SEMBRA DIRECTA, IMPLANTACIÓ EN PA D'HERBA O IMPLANTACIÓ PER RIZOSEMBRA:
* NTJ 08G:2002 Normes Tecnològiques de Jardineria i Paisatgisme. Implantació del material vegetal. Sembra i implantació de gespes i prats.

F - PARTIDES D'OBRA D'URBANITZACIÓ

F2 - DEMOLICIONS, MOVIMENTS DE TERRES I GESTIÓ DE RESIDUS

F21 - DEMOLICIONS

F21D - DEMOLICIONS D'ELEMENTS DE SANEJAMENT I DRENATGE

0.- ELEMENTS QUE CONTEMPLA EL PLEC

F21DQG02.

Plec de condicions

1.- DEFINICIÓ I CONDICIONS DE LES PARTIDES D'OBRA EXECUTADES

Demolició d'elements que formen part d'una xarxa de sanejament o de drenatge, amb mitjans manuals o mecànics.
S'han considerat els elements següents:
- Claveguera, clavegueró o cuneta de formigó amb o sense solera de formigó
- Pou, embornal o interceptor de maó amb o sense solera de formigó
- Canonada d'acer corrugat de 200 cm de diàmetre com a màxim
L'execució de la unitat d'obra inclou les operacions següents:
- Preparació de la zona de treball
- Enderroc de l'element amb els mitjans adients
- Tall d'armadures i elements metàl·lics
- Trossejament i apilada de la runa
- Càrrega de la runa sobre el camió
CONDICIONS GENERALS:
Els materials han de quedar suficientment trossejats i apilats per tal de facilitar-ne la càrrega, en funció dels mitjans de què es disposin i de les condicions de transport.
Els materials han de quedar apilats i emmagatzemats en funció de l'ús a que es destinin (transport a abocador, reutilització, eliminació en obra, etc.).
Un cop acabats els treballs, la base ha de quedar neta de restes de material.

2.- CONDICIONS DEL PROCÉS D'EXECUCIÓ

No s'ha de treballar amb pluja, neu o vent superior als 60 km/h.
S'ha de seguir l'ordre de treballs previst a la DT.
L'excavació del terreny circumdant s'ha de fer alternativament a ambdós costats, de manera que mantinguin el mateix nivell.
Ha d'estar fora de servei.
Qualsevol conducció que empalmi amb l'element ha de quedar obturada.
S'han de protegir els elements de servei públic que puguin resultar afectats per les obres.
La zona afectada per les obres ha de quedar convenientment senyalitzada.
L'execució dels treballs no han de produir desperfectes, molèsties o perjudicar les construccions, bens o persones de l'entorn.
S'ha d'evitar la formació de pols, pel que cal regar les parts que s'hagin de demolir i carregar.
En cas d'imprevistos (terrenys inundats, olors de gas, etc.) o quan l'enderrocament pugui afectar les construccions veïnes, s'han de suspendre les obres i avisar a la DF.
L'operació de càrrega de runa s'ha de fer amb les precaucions necessàries, per tal d'aconseguir les condicions de seguretat suficients.
La runa s'ha de desinfectar abans de ser transportada.
S'han d'eliminar els elements que puguin entorpir els treballs de retirada i càrrega de runa.
S'ha de complir la normativa vigent en matèria mediambiental, de seguretat i salut i d'emmagatzematge i transport de productes de construcció.

3.- UNITAT I CRITERI D'AMIDAMENT

CLAVEGUERÓ, CANONADA, INTERCEPTOR, CUNETA O CONDUCTES D'EVACUACIÓ:
EMBORNAL:
Unitat de quantitat realment executada segons les especificacions de la DT.

4.- NORMATIVA DE COMPLIMENT OBLIGATORI

* Orden de 6 de febrero de 1976 por la que se aprueba el Pliego de Prescripciones Técnicas Generales para Obras de Carreteras y Puentes (PG-3).
* Orden FOM/1382/2002 de 16 de mayo, por la que se actualizan determinados artículos del pliego de prescripciones técnicas generales para obras de carreteras y puentes relativos a la construcción de explanaciones, drenajes y cimentaciones (PG-3).

F2 - DEMOLICIONS, MOVIMENTS DE TERRES I GESTIÓ DE RESIDUS

F21 - DEMOLICIONS

F21H - DESMUNTATGES I ARRENCADES D'INSTAL·LACIONS D'ENLLUMENAT

0.- ELEMENTS QUE CONTEMPLA EL PLEC

F21HFG00.

1.- DEFINICIÓ I CONDICIONS DE LES PARTIDES D'OBRA EXECUTADES

Arrencada, desmuntatge i enderroc, càrrega i transport a abocador, magatzem o lloc de nova col·locació d'elements d'instal·lacions de gas, elèctriques, lampisteria o d'enllumenat.
S'han considerat les unitats d'obra següents:
- Arrencada de llum superficial
- Desmuntatge de llum superficial
- Desmuntatge de fanal
- Desmuntatge de braç mural

L'execució de la unitat d'obra inclou les operacions següents:
- Operacions de preparació
- Desconnexió de la xarxa d'alimentació, i protecció dels terminals, en el seu cas
- Desmuntatge o arrencada dels elements
- Enderroc dels fonaments si es el cas
- Neteja de la superfície de les restes de runa
- Càrrega, transport i descàrrega a les zones autoritzades d'abocament de la runa i dels materials de rebuig generats i condicionament de l'abocador
- Càrrega, transport al magatzem o lloc de nova utilització dels materials que indica la DT, descàrrega i classificació

CONDICIONS GENERALS:
Els materials han de quedar apilats i emmagatzemats en funció de l'ús a que es destinin (transport a abocador, reutilització, eliminació en obra, etc.).

2.- CONDICIONS DEL PROCÉS D'EXECUCIÓ

No s'ha de treballar amb pluja, neu o vent superior als 60 km/h.
S'ha de seguir l'ordre de treballs previst a la DT.
La xarxa ha d'estar fora de servei.
Si la xarxa o l'element a desmuntar conté fluids, aquests s'han de buidar.
Els elements s'han de desmuntar amb les eines apropiades.
Es tindrà especial cura amb els elements que s'han de tornar a muntar en un altre lloc.
Els elements grans i pesats s'han de subjectar i manipular pels punts d'ancoratge disposats per a aquest fi. Si aquests punts es varen retirar durant el muntatge, aleshores es tornaran a muntar.
Es farà servir la maquinària adequada per a la manipulació dels elements a desmuntar (grues, cistelles, etc.).
Qualsevol conducció que empalmi amb l'element ha de quedar obturada. Si es tracta d'un element elèctric, l'extrem de la part que no es retira ha de quedar convenientment protegit.
S'han de protegir els elements de servei públic que puguin resultar afectats per les obres.
La zona afectada per les obres ha de quedar convenientment senyalitzada.
Cal prendre les mesures de precaució necessàries per aconseguir unes condicions de seguretat suficients i evitar danys a les construccions pròximes.
S'han de senyalar els elements que hagin de conservar-se intactes, segons s'indiqui en la Documentació Tècnica o, en el seu defecte, la DF.
Els treballs s'han de fer de manera que molestin el mínim possible als afectats.

S'ha d'evitar la formació de pols, pel que cal regar les parts que s'hagin de demolir i carregar.
En cas d'imprevistos (olors de gas, etc.) o quan les operacions que es realitzin puguin afectar les construccions veïnes, s'han de suspendre les obres i avisar a la DF.
L'operació de càrrega de runa s'ha de fer amb les precaucions necessàries, per tal d'aconseguir les condicions de seguretat suficients.
S'han d'eliminar els elements que puguin entorpir els treballs de retirada i càrrega de runa.
El transport s'ha de realitzar en un vehicle adequat, per al material que es desitgi transportar, proveït dels elements que calen per al seu desplaçament correcte.
Durant el transport s'ha de protegir el material perquè no es produeixin pèrdues en el trajecte.
En cas d'utilització d'abocador, el contractista no podrà abocar material procedent de l'obra sense que prèviament estigui aprovat l'abocador pel Director d'Obra i per la comissió de seguiment mediambiental, en el cas que estigui constituïda.

3.- UNITAT I CRITERIS D'AMIDAMENT

ARRENCADA D'INSTAL·LACIONS ELÈCTRIQUES O D'ENLLUMENAT:
Unitat d'element realment desmuntat, inclòs l'enderroc dels suports i fonaments si es el cas, amidat segons les especificacions de la DT.

4.- NORMATIVA DE COMPLIMENT OBLIGATORI

No hi ha normativa de compliment obligatori.

F2 - DEMOLICIONS, MOVIMENTS DE TERRES I GESTIÓ DE RESIDUS

F21 - DEMOLICIONS

F21R - ARRENCADA D'ELEMENTS VEGETALS

0.- ELEMENTS QUE CONTEMPLA EL PLEC

F21R1160,F21R11A0.

Plec de condicions

1.- DEFINICIÓ I CONDICIONS DE LES PARTIDES D'OBRA EXECUTADES

Arrencada d'arbres, arrels i part aèria, amb càrrega manual o mecànica sobre camió o contenidor.
L'execució de la unitat d'obra inclou les operacions següents:
- Preparació de la zona de treball
- Tala de les branques
- Tall del tronc
- Arrencada de la soca i arrels principals
- Trossejament i apilada de les branques i arrels
- Càrrega sobre el camió o contenidor de branques, arrels i brossa resultant
- Reblert del clot amb terres adequades

CONDICIONS GENERALS:
Els materials han de quedar suficientment trossejats i apilats per tal de facilitar-ne la càrrega, en funció dels mitjans de què es disposin i de les condicions de transport.
Els materials han de quedar apilats i emmagatzemats en funció de l'ús a que es destinin (transport a abocador, reutilització, eliminació en obra, etc.).
Un cop acabats els treballs, la base ha de quedar neta de restes de material.
El forat de la soca ha de quedar reblert amb terres adequades, compactades amb el mateix grau que les del voltant.
No han de quedar soterrades al terreny arrels de diàmetre superior a 10 cm.

2.- CONDICIONS DEL PROCÉS D'EXECUCIÓ

No s'ha de treballar amb pluja, neu o vent superior als 60 km/h.
Només s'ha d'arrencar els arbres indicats a la DT.
El contractista ha d'elaborar un programa de treball que ha de ser aprovat per la DF abans d'iniciar

els treballs, on s'ha d'especificar, com a mínim:
- Mètode d'enderroc i fases
- Estabilitat de les construccions en cada fase, apuntalaments necessaris
- Estabilitat i protecció de les construccions i elements de l'entorn i els que s'han de conservar
- Manteniment i substitució provisional dels serveis afectats pels treballs
- Mitjans d'evacuació i especificació de les zones d'abocament dels productes d'enderroc
- Cronograma dels treballs
- Pautes de control i mesures de seguretat i salut

S'han de talar primer les branques laterals, deixant net el tronc.
S'ha de garantir que la caiguda del tronc no afectarà a cap construcció o servei públic.
S'han de protegir els elements de servei públic que puguin resultar afectats per les obres.
La zona afectada per les obres ha de quedar convenientment senyalitzada.
L'execució dels treballs no han de produir desperfectes, molèsties o perjudicar les construccions, bens o persones de l'entorn.
S'ha d'evitar la formació de pols, pel que cal regar les parts que s'hagin de demolir i carregar.
En acabar la jornada no s'han de deixar trams d'obra amb perill d'inestabilitat.
En cas d'imprevistos (terrenys inundats, olors de gas, etc.) o quan l'enderrocament pugui afectar les construccions veïnes, s'han de suspendre les obres i avisar a la DF.
L'operació de càrrega de runa s'ha de fer amb les precaucions necessàries, per tal d'aconseguir les condicions de seguretat suficients.
S'han d'eliminar els elements que puguin entorpir els treballs de retirada i càrrega de runa.
S'ha de complir la normativa vigent en matèria mediambiental, de seguretat i salut i d'emmagatzematge i transport de productes de construcció.

3.- UNITAT I CRITERI D'AMIDAMENT

Unitat d'arbre realment arrencat, aprovat per la DF

4.- NORMATIVA DE COMPLIMENT OBLIGATORI

* Orden de 10 de febrero de 1975, por la que se aprueba la Norma Tecnológica de la Edificación. NTE-ADD/1975: Acondicionamiento del terreno. Desmontes. Demoliciones.

F2 - DEMOLICIONS, MOVIMENTS DE TERRES I GESTIÓ DE RESIDUS

F22 - MOVIMENTS DE TERRES

0.- ELEMENTS QUE CONTEMPLA EL PLEC

F22113L2,F227T00F,F228FG00,F2223514,F2221242,F2221754,F2221774,F222242B,F228U010,F228AB0F.

F2 - DEMOLICIONS, MOVIMENTS DE TERRES I GESTIÓ DE RESIDUS

F22 - MOVIMENTS DE TERRES

F221 - EXCAVACIONS PER A REBAIX DEL TERRENY

0.- ELEMENTS QUE CONTEMPLA EL PLEC

F22113L2.

Plec de condicions

1.- DEFINICIÓ I CONDICIONS DE LES PARTIDES D'OBRA EXECUTADES

Excavacions amb finalitats diverses, que tenen com a resultat el rebaix del terreny.
S'han considerat els tipus següents:
- Excavació per a rebaix
- Excavació de roca a cel obert amb morter expansiu

En actuacions de reparació, s'han considerat els graus de dificultat següents:
- Grau de dificultat associat a la mobilitat en l'actuació:
    - Sense dificultat de mobilitat: actuacions en què hi ha una interferència pròpia de l'entorn on es desenvolupen.
    - Amb dificultat de mobilitat: actuacions en entorns amb dificultat de mobilitat i/o amb el material aplegat lluny de la zona de treball:
        - Actuacions amb dificultat d'accessibilitat, per la poca mobilitat de la maquinària, per l'elevada presència de guals particulars i passos de vianants, per la impossibilitat d'ubicar una plataforma de treball lateral, per la impossibilitat d'ocupació de la calçada per fer l'aplec de materials que impliqui fer l'actuació per fases per tal de mantenir el pas de vianants i/o per estar en una zona amb tràfic rodat important
        - Actuacions en les què els materials estan aplegats lluny de la zona de treball per manca d'espai en la proximitat d'on s'executen les tasques.
- Grau de dificultat associat a l'àmbit de l'actuació:
    - En funció de l'amplària de la vorera, calçada o plataforma única
- Grau de dificultat associat a la presència d'elements externs a l'actuació:
    - Sense afectació per serveis o elements de mobiliari urbà: actuacions sense serveis (canalitzacions d'aigua, semàfors, enllumenat, etc.) ni elements urbans de grans dimensions (marquesines, mòduls d'aparcament de bicicletes, etc.) que interfereixin (o que puguin interferir) en les tasques
    - Amb afectació per serveis o elements de mobiliari urbà: actuacions amb serveis (canalitzacions d'aigua, semàfors, enllumenat, etc.) o elements urbans de grans dimensions (marquesines, mòduls d'aparcament de bicicletes, etc) que interfereixen en les tasques.
- Grau de dificultat associat a l'abast de l'actuació

L'execució de la unitat d'obra inclou les operacions següents:
Excavació per esplanació, rebaix, buidat de soterrani o caixa de paviment:
- Preparació de la zona de treball
- Situació dels punts topogràfics
- Excavació de les terres
- Càrrega de les terres sobre camió o contenidor, en el seu cas

Excavació de roca amb morter expansiu:
- Preparació de la zona de treball
- Situació de les referències topogràfiques externes
- Perforació de la roca d'acord amb un pla de treball preestablert
- Introducció del morter a les perforacions
- Trossejat de les restes amb martell trencador
- Càrrega de la runa sobre camió o contenidor

CONDICIONS GENERALS:
Es considera terreny fluix, el capaç de ser foradat amb pala, que té un assaig SPT < 20.
Es considera terreny compacte, el capaç de ser foradat amb pic (no amb pala), que té un assaig SPT entre 20 i 50.
Es considera terreny de trànsit, el capaç de ser foradat amb màquina o escarificadora (no amb pic), que té un assaig SPT > 50 sense rebot.
Es considera terreny no classificat, des del capaç de ser foradat amb pala, que té un assaig SPT < 20, fins al capaç de ser foradat amb màquina o escarificadora (no amb pic), que té un assaig SPT > 50 sense rebot.
Es considera roca de resistència baixa, la que amb dificultat es deixa ratllar amb navalla, que té un assaig de resistència a la compressió simple entre 5 i 25 MPa.
Es considera roca de resistència mitja, la que es pot trencar amb un cop de martell i que no es deixa ratllar amb navalla, que té un assaig de resistència a la compressió simple entre 25 i 50 MPa.
Es considera roca de resistència alta, la que necessita més d'un cop de martell per trencar-se, que té un assaig de resistència a la compressió simple entre 50 i 100 MPa.
Es considera que la càrrega de terres sobre camió és directa quan l'existència de rampa o d'altres condicionants de l'obra permeten que els mitjans d'excavació realitzin l'excavació i la càrrega de terres.
Es considera que la càrrega de terres sobre camió és indirecta quan la inexistència de rampa o d'altres condicionants de l'obra no permeten que els mitjans d'excavació realitzin la càrrega de terres i és necessària la utilització d'una altra màquina per a aquesta funció.
EXCAVACIÓ PER A ESPLANACIÓ, REBAIX DEL TERRENY O BUIDAT DE SOTERRANI:

L'excavació per a caixes de paviments s'aplica en superfícies petites o mitjanes i amb una profunditat exactament definida, amb lleugeres dificultats de maniobra de màquines o camions.
S'entén que el rebaix es fa en superfícies mitjanes o grans, sense problemes de maniobrabilitat de màquines o de camions.
El fons de l'excavació s'ha de deixar pla, anivellat o amb la inclinació prevista.
S'han de deixar els talussos perimetrals que fixi la DF.
L'aportació de terres per a correccions del nivell ha de ser mínima, de la mateixa terra existent i amb la mateixa compacitat.
La qualitat del terreny al fons de l'excavació requereix l'aprovació explícita de la DF.
Les terres que determini la DF s'han de conservar en una zona a part. La resta s'ha de transportar a un abocador autoritzat.
Toleràncies d'execució:
- Replanteig: ± 100 mm
- Nivells: + 10 mm, - 50 mm
- Planor: ± 40 mm/m
- Angle del talús: ± 2°

2.- CONDICIONS DEL PROCÉS D'EXECUCIÓ

CONDICIONS GENERALS:
No s'ha de treballar quan plou, neva o fa vent superior als 60 km/h.
En cas d'imprevistos (terrenys inundats, olors de gas, restes de construccions, etc.) s'han de suspendre els treballs i avisar la DF.
Si cal fer rampes per accedir a la zona de treball, han de tenir les característiques següents:
- Amplària: >= 4,5 m
- Pendent:
  - Trams rectes: <= 12%
  - Corbes: <= 8%
  - Trams abans de sortir a la via de llargària >= 6 m: <= 6%
- El talús ha de ser fixat per la DF.

EXCAVACIÓ PER A ESPLANACIÓ, REBAIX DEL TERRENY O BUIDAT DE SOTERRANI:
Les terres s'han d'extreure de dalt a baix, sense soscavar-les.
No s'han d'acumular terres o materials a la vora de l'excavació.
S'han d'extreure les terres o els materials amb perill de desprendiment.
S'ha d'impedir l'entrada d'aigües superficials. Cal preveure un sistema de desguàs a fi d'evitar l'acumulació d'aigua dins de l'excavació.
EXCAVACIÓ AMB MORTER EXPANSIU:
Cal fer un programa de les perforacions i del procés del reblert amb morter i extracció de la roca.
En fer les perforacions, cal verificar que no es produeixen danys a estructures properes. Si es donés aquest cas, cal evitar l'ús de barrines percussores i fer els forats exclusivament per rotació.

3.- UNITAT I CRITERI D'AMIDAMENT

EXCAVACIÓ:
m3 de volum excavat segons les especificacions de la DT, amidat com a diferència entre els perfils transversals del terreny aixecats abans de començar les obres i els perfils teòrics assenyalats als plànols, amb les modificacions aprovades per la DF.
No s'ha d'abonar l'excés d'excavació que s'hagi produït sense l'autorització de la DF, ni la càrrega i el transport del material ni els treballs que calguin per a reomplir-lo.
Inclou la càrrega, allisada de talussos, esgotaments per pluja o inundació i quantes operacions faci falta per a una correcta execució de les obres.
També estan inclosos en el preu el manteniment dels camins de comunicació entre el desmunt i les zones on han d'anar les terres, la seva creació, i la seva eliminació, si s'escau.
Tan sols s'han d'abonar els esllavissaments no provocats, sempre que s'hagin observat totes les prescripcions relatives a excavacions, entibacions i voladures.

4.- NORMATIVA DE COMPLIMENT OBLIGATORI

Documento Básico de Seguridad estructural de cimientos DB-SE-C, parte II del CTE, aprobado por el Real Decreto 314/2006.

F2 - DEMOLICIONS, MOVIMENTS DE TERRES I GESTIÓ DE RESIDUS

F22 - MOVIMENTS DE TERRES

F222 - EXCAVACIONS DE RASES I POUS

0.- ELEMENTS QUE CONTEMPLA EL PLEC

F2223514,F2221242,F2221754,F2221774,F222242B.

1.- DEFINICIÓ I CONDICIONS DE LES PARTIDES D'OBRA EXECUTADES

Conjunt d'operacions per obrir rases i pous de fonaments, o de pas d'instal·lacions, realitzades amb mitjans mecànics o manuals, de forma contínua o realitzades per dames.
Conjunt d'operacions necessàries per obrir rases i pous de fonaments realitzades amb mitjans mecànics o amb utilització d'explosius.
L'execució de la unitat d'obra inclou les operacions següents:
- Preparació de la zona de treball
- Situació dels punts topogràfics exteriors a l'excavació
- Replanteig de la zona a excavar i determinació de l'ordre d'execució de les dames si és el cas
- Excavació de les terres
- Càrrega de les terres sobre camió, contenidor, o formació de cavallons a la vora de la rasa, segons indiqui la partida d'obra

CONDICIONS GENERALS:
Es considera terreny fluix, el capaç de ser foradat amb pala, que té un assaig SPT < 20.
Es considera terreny compacte, el capaç de ser foradat amb pic (no amb pala), que té un assaig SPT entre 20 i 50.
Es considera terreny de trànsit, el capaç de ser foradat amb màquina o escarificadora (no amb pic), que té un assaig SPT > 50 sense rebot.
Es considera terreny no classificat, des del capaç de ser foradat amb pala, que té un assaig SPT < 20, fins al capaç de ser foradat amb màquina o escarificadora (no amb pic), que té un assaig SPT > 50 sense rebot.
Es considera roca la que pot ser foradada amb compressor (no amb màquina), que té un rebot a l'assaig SPT.
L'element excavat ha de tenir la forma i les dimensions especificades en la DT, o en el seu defecte, les que determini la DF.
El fons de l'excavació ha de quedar anivellat.
El fons de l'excavació no ha de tenir material engrunat o fluix i les esquerdes i els forats han de quedar reblerts.
Els talussos perimetrals han de ser els fixats per la DF.
Els talussos han de tenir el pendent especificat a la DT.
La qualitat de terreny del fons de l'excavació requereix l'aprovació explícita de la DF.
Toleràncies d'execució:
- Dimensions: ± 5%, ± 50 mm
- Planor: ± 40 mm/m
- Replanteig: < 0,25%, ± 100 mm
- Nivells: ± 50 mm
- Aplomat o talús de les cares laterals: ± 2°

2.- CONDICIONS DEL PROCÉS D'EXECUCIÓ

CONDICIONS GENERALS:
No s'ha de treballar amb pluja, neu o vent superior als 60 km/h.
S'han de protegir els elements de servei públic que puguin resultar afectats per les obres.
S'han d'eliminar els elements que puguin entorpir els treballs d'execució de la partida.
S'ha de seguir l'ordre dels treballs previst per la DF.
Abans de començar els treballs, es farà un replanteig previ que ha de ser aprovat per la DF.
Hi ha d'haver punts fixos de referència exteriors a la zona de treball, als quals s'hi han de referir totes les lectures topogràfiques.
Si cal fer rampes per accedir a la zona de treball, han de tenir les característiques següents:
- Amplària: >= 4,5 m
- Pendent:
  - Trams rectes: <= 12%
  - Corbes: <= 8%
  - Trams abans de sortir a la via de llargària >= 6 m: <= 6%
- El talús ha de ser fixat per la DF.

La finalització de l'excavació de pous o rases per a fonaments o de lloses de fonamentació, s'ha de fer just abans de la col·locació del formigó de neteja, per mantenir la qualitat del sol.
Si això no fos possible, es deixarà una capa de 10 a 15 cm sense excavar fins al moment que es pugui formigonar la capa de neteja.
Cal extreure les roques suspeses, les terres i els materials amb perill de despreniment.
Cal extreure del fons de l'excavació qualsevol element susceptible de formar un punt de resistència local diferent de la resta, com ara roques, restes de fonaments, bosses de material tou, etc, i rebaixar el fons de l'excavació per tal que la sabata tingui un recolzament homogeni.
No s'han d'acumular terres o materials a la vora de l'excavació.
No s'ha de treballar simultàniament en zones superposades.
S'ha d'estrebar sempre que consti al projecte i quan ho determini la DF. L'estrebada ha de complir les especificacions fixades al seu plec de condicions.
S'han d'estrebar els terrenys engrunats i quan, en fondàries superiors a 1,30 m, es doni algun dels casos següents:
- S'hagi de treballar a dins
- Es treballi en una zona immediata que pugui resultar afectada per una possible esllavissada
- Hagi de quedar oberta en acabar la jornada de treball

També sempre que, per altres causes (càrregues veïnes, etc.) ho determini la DF.
S'ha de preveure un sistema de desguàs per tal d'evitar acumulació d'aigua dins l'excavació.
S'ha d'impedir l'entrada d'aigües superficials.
Si apareix aigua en l'excavació s'han de prendre les mesures necessàries per esgotar-la.
Els esgotaments s'han de fer sense comprometre l'estabilitat dels talussos i les obres veïnes, i s'han de mantenir mentre durin els treballs de fonamentació. Caldrà verificar en terrenys argilosos, si cal fer un sanejament del fons de l'excavació.
Els treballs s'han de fer de manera que molestin el mínim possible als afectats.
En cas d'imprevistos (terrenys inundats, olors de gas, restes de construccions, etc.) s'han de suspendre els treballs i avisar la DF.
No s'ha de rebutjar cap material obtingut de l'excavació sense l'autorització expressa de la DF.
S'ha d'evitar la formació de pols, pel que cal regar les parts que s'hagin de carregar.
L'operació de càrrega s'ha de fer amb les precaucions necessàries per a aconseguir unes condicions de seguretat suficients.
S'ha de complir la normativa vigent en matèria mediambiental, de seguretat i salut i d'emmagatzematge i transport de productes de construcció.
Les terres s'han de treure de dalt a baix sense soscavar-les.
L'aportació de terres per a correcció de nivells ha de ser la mínima possible, de les mateixes existents i de compacitat igual.
S'ha de tenir en compte el sentit d'estratificació de les roques.
S'han de mantenir els dispositius de desguàs necessaris, per tal de captar i reconduir els corrents d'aigua interns, en els talussos.

EXCAVACIÓ DE RASES EN PRESÈNCIA DE SERVEIS
Quan l'excavació es realitzi amb mitjans mecànics, cal que un operari extern al maquinista supervisi l'acció de la cullera o el martell, alertant de la presència de serveis.

3.- UNITAT I CRITERIS D'AMIDAMENT

m3 de volum excavat segons les especificacions de la DT, amidat com a diferència entre els perfils transversals del terreny aixecats abans de començar les obres i els perfils teòrics assenyalats als plànols, amb les modificacions aprovades per la DF.
No s'ha d'abonar l'excés d'excavació que s'hagi produït sense l'autorització de la DF, ni la càrrega i el transport del material ni els treballs que calguin per a reomplir-lo.
Inclou la càrrega, allisada de talussos, esgotaments per pluja o inundació i quantes operacions faci falta per a una correcta execució de les obres.
També estan inclosos en el preu el manteniment dels camins de comunicació entre el desmunt i les zones on han d'anar les terres, la seva creació, i la seva eliminació, si s'escau.
Tan sols s'han d'abonar els esllavissaments no provocats, sempre que s'hagin observat totes les prescripcions relatives a excavacions, entibacions i voladures.

4.- NORMATIVA DE COMPLIMENT OBLIGATORI

OBRES D'EDIFICACIÓ:
Real Decreto 314/2006, de 17 de marzo, por el que se aprueba el Código Técnico de la Edificación Parte 2. Documento Básico de Seguridad estructural de cimientos DB-SE-C.

OBRES D'ENGINYERIA CIVIL:
* Orden de 6 de febrero de 1976 por la que se aprueba el Pliego de prescripciones técnicas generales para obras de carreteras y puentes (PG 3/75)
* Orden de 28 de septiembre de 1989 por la que se modifica el articulo 104 del pliego de prescripciones técnicas generales para obras de carreteras y puentes (PG 3/75).

* Orden FOM/1382/2002 de 16 de mayo, por la que se actualizan determinados artículos del pliego de prescripciones técnicas generales para obras de carreteras y puentes relativos a la construcción de explanaciones, drenajes y cimentaciones.
Real Decreto 863/1985 de 2 de abril, por el que se aprueba el Reglamento General de Normas Básicas de Seguridad Minera.
Orden de 20 de marzo de 1986 por la que se aprueban determinadas Instrucciones Técnicas complementarias relativas a los capítulos IV,V,VII,IX y X del Reglamento General de Normas Básicas de Seguridad Minera

F2 - DEMOLICIONS, MOVIMENTS DE TERRES I GESTIÓ DE RESIDUS

F22 - MOVIMENTS DE TERRES

F226 - TERRAPLENADA I PICONATGE DE TERRES

Plec de condicions

1.- DEFINICIÓ I CONDICIONS DE LES PARTIDES D'OBRA EXECUTADES

Estesa i compactació de terres per tongades de diferents materials, en zones de dimensions que permeten la utilització de maquinària, amb la finalitat d'aconseguir una plataforma de terres superposades.
S'han considerat els tipus següents:
- Caixa de paviment amb una compactació del 90% al 95% PM
- Fonament de terraplé amb una compactació del 95% al 100% PN
- Nucli de terraplé amb una compactació del 95% al 100% PN
- Coronació de terraplé amb una compactació del 95% al 100% PN o del 90% al 95% PM

L'execució de la unitat d'obra inclou les operacions següents:
- Preparació de la zona de treball
- Situació dels punts topogràfics
- Execució de l'estesa
- Humectació o dessecació de les terres, en cas necessari
- Compactació de les terres

CONDICIONS GENERALS:
Les terres han de complir les especificacions fixades al seu plec de condicions.
Els materials han de complir les condicions bàsiques següents:
- Posada en obra en condicions acceptables
- Estabilitat satisfactòria
- Deformacions tolerables a curt i llarg termini, per les condicions de servei previstes

El tipus de sòl utilitzat en la zona de coronament del terraplè ha de ser adequat o seleccionat, en el fonament i nucli es pot utilitzar a més el tolerable.
No es poden utilitzar sòls expansius o colapsables tal i com es defineixen en l'article 330.4.4 del PG 3/75 Modificat per ORDEN FOM 1382/2002, en la zona exterior del terraplè (coronament i zones laterals).
En la zona del nucli, l'ús de sòls expansius, colapsables, amb guix, amb sals solubles, amb matèria orgànica o amb qualsevol altre tipus de material marginal, han de complir l'especificat en l'article 330.4.4. del PG 3/75 modificat per ORDEN FOM 1382/2002.
A més dels sòls naturals, es podran utilitzar terres naturals provinents d'excavació o d'aportació, i a més, també es podran fer servir els productes provinents de processos industrials o manipulats, sempre que compleixin les prescripcions del PG3.
Els sòls colapsables són aquells que pateixen un assentament superior al 1% de l'altura inicial de la mostra al realitzar l'assaig segons NLT 254 i pressió d'assaig de 0,2 MPa. Aquests es podran utilitzar en fonaments sempre que es realitzi un estudi especial que defineixi les disposicions i cures a adoptar per al seu ús, depenent de la funcionalitat del terraplè, el grau de colapsabilitat del sòl, i les condicions climàtiques i de nivells freàtics.
S'hauran de compactar per la part humida, amb relació a la humitat òptima de l'assaig Próctor de referència compresa entre el 1 i el 3%.
L'ús de sòls amb altres sals solubles en aigua dependrà del seu contingut. Així, per a qualsevol zona del terraplè, es podran utilitzar les que tinguin un contingut inferior al 0,2%. Si hi hagués un contingut superior al 1%, s'hauria de realitzar un estudi especial aprovat pel Director d'obra per a autoritzar el seu ús.
Quan el terraplè pugui estar subjecte a inundacions només es podran utilitzar terres adequades o seleccionades.

No s'han d'utilitzar sols inadequats en cap zona del terraplè.
El material de cada tongada ha de tenir les mateixes característiques.
Els talussos perimetrals han de ser els fixats per la DF.
El gruix de cada tongada ha de ser uniforme.
El gruix de cada tongada ha de ser l'adequat per tal d'obtenir el grau de compactació exigit amb els mitjans que es disposen.
L'acord amb zones de desmunt en sentit longitudinal i transversal, ha de ser suau, amb pendents inferiors a 1:2.
Gruix de cada tongada : >= 3/2 mida màxima material
Pendent transversal de cada tongada: 4%
TERRAPLÈ:
Mòdul de deformació vertical (assaig de càrrega sobre placa NLT 357):
- Fonament, nucli i zones exteriors:
    - Sòls seleccionats : >= 50 MPa
    - Resta de sòls : >= 30 MPa
- Coronament:
    - Sòls seleccionats : >= 100 MPa
    - Resta de sòls : >= 60 MPa

Grau de compactació: >= 95% PM
Compactació de la coronació/esplanada: >= 100% PM
Petjada admissible (nucli): <= 5 mm
Toleràncies d'execució:
- Variació en l'angle del talús: ± 2°
- Espessor de cada tongada: ± 50 mm
- Nivells:
    - Zones de vials: ± 30 mm
    - Resta de zones: ± 50 mm
- Grau d'humitat després de la compactació (desviació respecte al nivell òptim de l'assaig Pròctor):
    - Sòls seleccionats, adequats o tolerables: - 2%, + 1%
    - Sòls expansius o colapsables: - 1%, + 3%

CAIXA DE PAVIMENT:
Toleràncies d'execució:
- Replanteig: ± 100 mm
- Planor: ± 20 mm/m

SÒLS EN FONAMENTS DE TERRAPLÈ:
Es defineix com a fonament de terraplè la part que està per sota de la superfície original del terreny i que ha estat buidada en l'esbrossada o al fer una excavació addicional degut a la presència de material inadequat. L'espessor mínim serà d'1 m.
El terra de la base del terraplè ha de quedar pla i anivellat.
En els fonaments, s'utilitzaran sòls tolerables, adequats o seleccionats, sempre que les condicions de drenatge o estanquitat ho permetin, que les característiques del terreny siguin les adequades, i que l'índex CBR, corresponent a les condicions de compactació de posada en obra, sigui CBR >= 3 (UNE 103502).
La utilització de sòls amb guix ha d'estar autoritzada pel Director d'obra, i a més, el contingut d'aquesta substància haurà de ser < 0,2% per a qualsevol zona de terraplè.
En terraplens de més de 5 metres d'altura, es podran utilitzar sòls que continguin fins a un 2% de matèria orgànica; per a un contingut superior, s'haurà de realitzar un estudi especial aprovat pel Director d'obra.
Gruix: >= 1 m
SÒLS EN NUCLI DE TERRAPLÈ:
Es defineix com a nucli de terraplè a la zona compresa entre el fonament i la coronació.
En el nucli, s'utilitzaran sòls tolerables, adequats o seleccionats, sempre que l'índex CBR, corresponent a les condicions de compactació de posada en obra, sigui CBR >= 3 (UNE 103502).
La utilització de sòls marginals o amb un índex CBR < 3, pot venir condicionada per problemes de resistència, deformabilitat i posada en obra; per tant, el seu ús no és aconsellable, a no ser que es justifiqui el seu ús mitjançant un estudi especial.
L'ús d'altres tipus de sòls, es farà segons l'article 330.4.4 del PG-3.
Els sòls expansius són aquells que tenen un inflament lliure superior al 3% al realitzar l'assaig segons UNE 103601. Aquests es podran utilitzar en el nucli sempre que es realitzi un estudi especial que defineixi les disposicions i cures a adoptar durant la construcció, depenent de la funcionalitat del terraplè, les característiques de permeabilitat de la coronació i espigons, el inflament lliure, i les condicions climàtiques.
S'hauran de compactar lleugerament per la part humida, amb relació a la humitat òptima de l'assaig Pròctor de referència compresa entre el 1 i el 3%.
La utilització de sòls amb guix en nucli de terraplè ha d'estar autoritzada pel Director d'obra, i a més, el contingut en aquesta substància haurà d'estar entre:
- 0,2-2%: Si la necessitat d'adoptar mesures per a l'execució
- 2-5%: Utilitzant cures i materials amb característiques especials en coronació i espigons
- 5-20%: Quan el nucli formi una massa compacta i impermeable, i es disposi de mesures de drenatge

i impermeabilització
Si es superés el 20%, no s'utilitzarien en cap zona del replè.
En terraplens de menys de 5 metres d'altura, es podran utilitzar sòls que continguin fins a un 5% de matèria orgànica per a la zona del nucli.
SÒLS EN CORONACIÓ DE TERRAPLÈ:
Es defineix com a coronació la franja superior de terres del terraplè, amb una fondària de més de 50 cm, i amb un gruix de 2 tongades com a mínim.
En la coronació, s'utilitzaran sòls adequats o seleccionats, sempre que la seva capacitat de suport sigui l'adient per a l'esplanada prevista, i que l'índex CBR, corresponent a les condicions de compactació de posada en obra, sigui CBR >= 5 (UNE 103502).
No s'han d'utilitzar sòls expansius o col·lapsables, però sí que es podran fer servir materials naturals o tractats, sempre que compleixin les condicions de capacitat de suport exigides.
Si existís sota la coronació material expansiu, col·lapsable, o amb un contingut de més del 2% en sulfats solubles, la coronació hauria d'evitar la filtració d'aigua cap a la resta de terraplè.
La utilització de sòls amb guix ha d'estar autoritzada pel Director d'obra, i a més, el contingut d'aquesta substància haurà de ser < 0,2% per a qualsevol zona de terraplè.
En la coronació del terraplè es podran utilitzar sòls que continguin fins a un 1% de matèria orgànica.

2.- CONDICIONS DEL PROCÉS D'EXECUCIÓ

S'han d'aturar els treballs quan la temperatura ambient sigui inferior a 2°C.
El contractista ha d'elaborar un programa de treball que ha de ser aprovat per la DF abans d'iniciar els treballs, on s'ha d'especificar, com a mínim:
- Maquinària prevista
- Sistemes de transport
- Equip d'estesa i compactació
- Procediment de compactació

S'han de protegir els elements de servei públic que puguin resultar afectats per les obres.
S'han d'eliminar els elements que puguin entorpir els treballs d'execució de la partida.
Hi ha d'haver punts fixos de referència exteriors a la zona de treball, als quals s'hi han de referir totes les lectures topogràfiques.
Escarificar i compactar la superfície que ha de rebre el terraplè; la profunditat de l'escarificació la definirà el Projecte, però la DF també la podrà definir en funció de la naturalesa del terreny.
Aquests treballs no es realitzaran fins al moment previst i sobretot en les condicions òptimes per estar el menor temps possible exposats als efectes climatològics quan no s'utilitzin proteccions.
En reblerts que s'executen en zones poc resistents, cal col·locar les capes inicials amb el gruix mínim necessari per tal de suportar les càrregues degudes a l'acció dels equips de moviment i compactació de terres.
El material s'ha d'estendre per tongades successives, sensiblement paral·leles a la rasant final.
Es podran utilitzar capes de materials granulars gruixuts o làmines geotèxtils per facilitar la posada en obra de les tongades, sempre i quan ho indiqui el Projecte.
Els equips de transport i d'estesa han d'operar per capes horitzontals, en tot l'ample de l'esplanada.
No s'ha d'estendre cap tongada fins que la inferior compleixi les condicions exigides.
L'aportació de terres per a correcció de nivells, s'ha de tractar com a coronació de terraplenat i la densitat a assolir no ha de ser inferior a la del terreny circumdant.
S'han de mantenir els pendents i dispositius de desguàs necessaris per tal d'evitar entollaments, sense perill d'erosió.
L'ampliació o recrescuda de terraplens existents s'ha de fer de forma escalonada o amb d'altres sistemes que garanteixin la unió amb el nou terraplé.
En reblerts situats a mitja vessant, el pendent s'ha d'esglaonar per tal de garantir l'estabilitat.
Els esglaons han de tenir les dimensions i el pendent adequats per tal de permetre el treball de la maquinària.
El grau d'humitat ha de ser l'adequat per tal d'obtenir la densitat i el grau de saturació exigits en la DT, considerant el tipus de material, el seu grau d'humitat inicial i les condicions ambientals de l'obra.
Si es necessària la humectació, un cop estesa la tongada, s'ha d'humitejar fins arribar al contingut òptim d'humitat, de manera uniforme ja sigui a la zona de procedència, a l'apilament, o a les tongades, sense que es formin embassaments, i fins a obtenir un mínim del 95% de la humitat òptima de l'assaig PM.
Si el grau d'humitat de la tongada és superior a l'exigit, s'ha de dessecar mitjançant l'addició i mescla de materials secs o d'altres procediments adients.
Després de la pluja no s'ha d'estendre una nova tongada, fins que l'última estigui seca, o s'ha d'escarificar afegint la tongada següent més seca, de forma que l'humitat resultant sigui l'adient.
Quan s'utilitzi corró vibratori per a compactar, ha de donar-se al final unes passades sense aplicar-hi vibració.
La compactació i el nombre de passades de corró han de ser les definides per la DF en funció dels resultats del assaigs realitzats a l'obra.

S'ha d'evitar el pas de vehicles per sobre de les capes en execució, fins que la compactació s'hagi completat.
Cal adoptar mesures de protecció de l'entorn davant la possible acció erosiva o sedimentaria de l'aigua reconduïda fora del terraplè.
S'ha de complir la normativa vigent en matèria mediambiental, de seguretat i salut i d'emmagatzematge i transport de productes de construcció.
Els treballs s'han de fer de manera que molestin el mínim possible als afectats.
En cas d'imprevistos, s'han de suspendre les obres i avisar a la DF.
SÒLS EN FONAMENTS DE TERRAPLÈ:
Si es detecten zones inestables de petita superfície (bosses d'aigua, argiles expandides, turbes, etc.), s'han de sanejar d'acord amb les instruccions de la DF.
S'ha de localitzar les àrees inestables amb ajuda d'un supercompactador de 50 t, segons el definit en l'article 304 del PG 3/75 modificat per ORDEN FOM/1382/2002.
Els pous i forats que apareguin s'han de reblir i estabilitzar fins que la superfície sigui uniforme.
En casos de fonamentació irregular, com ara terraplens a mitja costa o sobre altres existents, es seguiran les indicacions de la DF per tal de garantir la correcte estabilitat.
El material a utilitzar en el terraplè s'ha d'emmagatzemar i d'utilitzar de forma que s'eviti la seva disgregació i contaminació. En cas de trobar zones segregades o contaminades per pols, per contacte amb la superfície de base o per inclusió de materials estranys, cal procedir a la seva eliminació.

3.- UNITAT I CRITERI D'AMIDAMENT

m3 de volum amidat segons les especificacions de la DT.

4.- NORMATIVA DE COMPLIMENT OBLIGATORI

* Orden de 6 de febrero de 1976 por la que se aprueba el Pliego de Prescripciones Técnicas Generales para Obras de Carreteras y Puentes (PG-3).
* Orden FOM/1382/2002 de 16 de mayo, por la que se actualizan determinados artículos del pliego de prescripciones técnicas generales para obras de carreteras y puentes relativos a la construcción de explanaciones, drenajes y cimentaciones (PG-3).

5.- CONDICIONS DE CONTROL D'EXECUCIÓ I DE L'OBRA ACABADA

CONTROL D'EXECUCIÓ. OPERACIONS DE CONTROL:
El control d'execució inclou les operacions següents:
- Preparació de la base sobre la que s'assentarà el terraplè.
- Control de l'estesa: comprovació visual del gruix i amplada de les tongades d'execució i control de la temperatura ambient.
- Humectació o dessecació d'una tongada.
- Control de compactació d'una tongada.
CONTROL D'EXECUCIÓ. CRITERIS DE PRESA DE MOSTRES:
S'ha de considerar com terraplè estructural el comprès fins el punt exterior del voral i no la berma amb els talussos definits als plànols. A efectes d'obtenir el grau de compactació exigit, els assaigs de control s'han de realitzar en la zona del terraplè estructural.
S'han de seguir els criteris que en cada cas, indiqui la DF. Els punts de control de densitat i humitat han d'estar uniformement repartits en sentit longitudinal i aleatòriament distribuïts en la secció transversal de la tongada.
CONTROL D'EXECUCIÓ. INTERPRETACIÓ DE RESULTATS I ACTUACIONS EN CAS D'INCOMPLIMENT:
No es podrà iniciar l'execució del terraplè sense corregir els defectes observats a la base d'assentament.
Donada la rapidesa de la cadena operativa "extracció-compactació", la inspecció visual té una importància fonamental en el control dels terraplens, tant a nivell de materials com per a l'estesa.
El contingut d'humitat de les capes compactades no serà causa de rebuig, excepte en el cas d'utilitzar, per causes justificades, sòls amb característiques expansives amb un inflament lliure <= 5%.
El valor del mòdul d'elasticitat (segon cicle) obtingut a la placa de càrrega ha de complir les limitacions establertes al plec de condicions.
Les densitats seques obtingudes en la capa compactada hauran de ser iguals o superiors a les especificades en el plec de condicions, en cada un dels punts de la mostra. Com a mínim, el 70% de punts haurà d'estar dins dels valors d'acceptació, i el 30% restant no podrà tenir una densitat inferior de més de 30 kg/cm3 respecte les establertes en el Projecte o per la DF.
En cas d'incompliment, el contractista ha de corregir la capa executada, per recompactació o substitució del material. En general, s'ha de treballar sobre tota la tongada afectada (lot), a menys que el defecte de compactació estigui clarament localitzat. Els assaigs de comprovació de

la compactació s'han d'intensificar el doble sobre les capes corregides.
Qualsevol altre cas d'execució incorrecta serà responsabilitat del Contractista, i la seva obligació serà reparar sense cost els errors que s'hagin produït.

F2 - DEMOLICIONS, MOVIMENTS DE TERRES I GESTIÓ DE RESIDUS

F22 - MOVIMENTS DE TERRES

F227 - REPÀS I PICONATGE DE TERRES

0.- ELEMENTS QUE CONTEMPLA EL PLEC

F227T00F.

Plec de condicions

1.- DEFINICIÓ I CONDICIONS DE LES PARTIDES D'OBRA EXECUTADES

Conjunt d'operacions necessàries per a conseguir l'acabat geomètric de l'element.
S'han considerat els elements següents:
- Sòl de rasa
- Esplanada
- Caixa de paviment
L'execució de la unitat d'obra inclou les operacions següents:
- Preparació de la zona de treball (no inclou entibació)
- Situació dels punts topogràfics
- Execució del repàs
- Compactació de les terres, en el seu cas
CONDICIONS GENERALS:
El repàs s'ha de fer poc abans de completar l'element.
El fons ha de quedar horitzontal, pla i anivellat.
L'acord entre el sòl i els paraments de la rasa ha de formar un angle recte.
L'aportació de terres per a correccions de nivell ha de ser mínima, de les mateixes existents i d'igual compacitat.
Toleràncies d'execució:
- Horitzontalitat prevista: ± 20 mm/m
- Planor: ± 20 mm/m
- Nivells: ± 50 mm

2.- CONDICIONS DEL PROCÉS D'EXECUCIÓ

La qualitat del terreny després del repàs, necessita l'aprovació explícita de la DF.
En cas d'imprevistos (terrenys inundats, olors de gas, restes de construccions, etc.) s'han de suspendre els treballs i avisar la DF.

3.- UNITAT I CRITERI D'AMIDAMENT

m2 de superfície amidada segons les especificacions de la DT.

4.- NORMATIVA DE COMPLIMENT OBLIGATORI

No hi ha normativa de compliment obligatori.

F2 - DEMOLICIONS, MOVIMENTS DE TERRES I GESTIÓ DE RESIDUS

F22 - MOVIMENTS DE TERRES

F228 - REBLIMENT I PICONATGE DE RASES

0.- ELEMENTS QUE CONTEMPLA EL PLEC

F228FG00,F228U010,F228AB0F.

1.- DEFINICIÓ I CONDICIONS DE LES PARTIDES D'OBRA EXECUTADES

Reblert, estesa i piconatge de terres o granulats en zones que per la seva extensió reduïda, per precaucions especials o per altra motiu no permeti l'ús de la maquinària amb els que normalment s'executa el terraplè.
S'han considerat els tipus següents:
- Rebliment i piconatge de rasa amb terres
- Reblert de rases amb canonades o instal·lacions amb sorra natural o sorra de reciclatge de residus de la construcció o demolicions, provenint d'una planta legalment autoritzada per al tractament d'aquests residus
- Reblert de rases i pous per a drenatges, amb graves naturals o graves de reciclatge de residus de la construcció o demolicions, provenint d'una planta legalment autoritzada per al tractament d'aquests residus

L'execució de la unitat d'obra inclou les operacions següents:
- Preparació de la zona de treball
- Situació dels punts topogràfics
- Aportació del material en cas de graves, tot-u, o granulats reciclats
- Execució del rebliment
- Humectació o dessecació, en cas necessari
- Compactació de les terres

CONDICIONS GENERALS:
Les zones del reblert son les mateixes que les definides per als terraplens: Coronament, nucli, zona exterior i fonament.
Les tongades han de tenir un gruix uniforme i han de ser sensiblement paral·leles a la rasant.
El material de cada tongada ha de tenir les mateixes característiques.
El gruix de cada tongada ha de ser l'adequat per tal d'obtenir el grau de compactació exigit amb els mitjans que es disposen.
En cap cas el grau de compactació de cada tongada ha de ser inferior al més alt que tinguin els sòls adjacents, en el mateix nivell.
La composició granulomètrica de la grava ha de complir les condicions de filtratge fixades per la DF, en funció dels terrenys adjacents i del sistema previst d'evacuació d'aigua.
Les terres han de complir les especificacions fixades al seu plec de condicions.
La composició granulomètrica del tot-u ha de complir les especificacions fixades al seu plec de condicions.
En tota la superfície s'ha d'arribar, com a mínim, al grau de compactació previst expressat com a percentatge sobre la densitat màxima obtinguda en l'assaig Pròctor Modificat (UNE 103501).
RASA:
Toleràncies d'execució:
- Planor: ± 20 mm/m
- Nivells: ± 30 mm

RASA PER A INSTAL·LACIÓ DE TUBERIES:
El reblert ha d'estar format per dues zones:
- La zona baixa a una alçària fins a 30 cm per damunt de la generatriu superior del tub
- La zona alta, la resta de la rasa

El material de la zona baixa no ha de tenir matèria orgànica. El material de la zona alta ha de ser de forma que no produeixi danys a la canonada instal·lada.

2.- CONDICIONS DEL PROCÉS D'EXECUCIÓ

CONDICIONS GENERALS:
S'han de suspendre els treballs en cas de pluja quan la temperatura ambient sigui inferior a 0°C en el cas de graves o de tot-u, o inferior a 2°C en la resta de materials.
S'han de protegir els elements de servei públic que puguin resultar afectats per les obres.
S'han d'eliminar els elements que puguin entorpir els treballs d'execució de la partida.
Hi ha d'haver punts fixos de referència exteriors a la zona de treball, als quals s'hi han de referir totes les lectures topogràfiques.
Excepte en les rases de drenatje, en la resta de casos s'ha d'eliminar els materials inestables, turba o argila tova de la base per al rebliment.

L'ampliació o recrescuda de reblerts existents s'han de preparar de forma que es garanteixi la unió amb el nou reblert.
Les zones que per la seva forma puguin retenir aigua a la seva superfície s'han de corregir abans de l'execució.
El material s'ha d'estendre per tongades successives i uniformes, sensiblement paral·leles a la rasant final, i amb un gruix <= 25 cm.
No s'ha d'estendre cap tongada fins que la inferior compleixi les condicions exigides.
El material de cada tongada ha de tenir les característiques uniformes; en cas de no ser així, es buscaria la uniformitat mesclant-los amb els mitjans adequats.
Un cop estesa la tongada, si fos necessari, s'ha d'humitejar fins arribar al contingut òptim d'humitat, de manera uniforme.
Si el grau d'humitat de la tongada és superior a l'exigit, s'ha de dessecar mitjançant l'addició i mescla de materials secs o d'altres procediments adients.
S'han de mantenir els pendents i dispositius de desguàs necessaris per tal d'evitar entollaments, sense perill d'erosió.
Després de la pluja no s'ha d'estendre una nova tongada fins que l'última s'hagi assecat bé, o s'ha d'escarificar afegint la tongada següent més seca, de forma que l'humitat resultant sigui l'adient.
En l'execució de reblerts en contacte amb estructures de contenció, les tongades situades a ambdós costats de l'element han de quedar al mateix nivell.
Abans de la compactació cal comprovar que l'estructura amb la que estigui en contacte, ha assolit la resistència necessària.
Quan s'utilitzi corró vibratori per a compactar, ha de donar-se al final unes passades sense aplicar-hi vibració.
S'ha d'evitar el pas de vehicles per sobre de les capes en execució, fins que la compactació s'hagi completat.
S'ha de complir la normativa vigent en matèria mediambiental, de seguretat i salut i d'emmagatzematge i transport de productes de construcció.
Els treballs s'han de fer de manera que molestin el mínim possible als afectats.
En cas d'imprevistos, s'han de suspendre les obres i avisar a la DF.
RASA PER A INSTAL·LACIÓ DE TUBERIES:
El reblert definitiu s'ha de fer un cop aprobada la instal·lació per la DF.
S'ha de compactar amb les precaucions necessàries per a no produïr moviments ni danys a la canonada instal·lada.
GRAVES PER A DRENATGES:
S'ha d'evitar l'exposició prolongada del material a la intempèrie.
El material s'ha d'emmagatzemar i d'utilitzar de forma que s'eviti la seva disgregació i contaminació. En cas de trobar zones segregades o contaminades per pols, per contacte amb la superfície de base o per inclusió de materials estranys, cal procedir a la seva eliminació.
Els treballs s'han de fer de manera que s'eviti la contaminació de la grava amb materials estranys.
Quan la tongada hagi d'estar constituïda per materials de granulometria diferent, s'ha de crear entre ells una superfície contínua de separació.

3.- UNITAT I CRITERIS D'AMIDAMENT

m3 de volum amidat segons les especificacions de la DT.
La partida d'obra inclou el subministrament i aportació del material en cas de graves, tot-u o material provinent del reciclatge de residus de la construcció, i no està inclòs en cas de que es tracti de terres.

4.- NORMATIVA DE COMPLIMENT OBLIGATORI

* Orden de 6 de febrero de 1976 por la que se aprueba el Pliego de Prescripciones Técnicas Generales para Obras de Carreteras y Puentes (PG-3).
* Orden FOM/1382/2002 de 16 de mayo, por la que se actualizan determinados artículos del pliego de prescripciones técnicas generales para obras de carreteras y puentes relativos a la construcción de explanaciones, drenajes y cimentaciones (PG-3).

5.- CONDICIONS DE CONTROL D'EXECUCIÓ I DE L'OBRA ACABADA

OPERACIONS DE CONTROL:
Les tasques de control a realitzar són les següents:
- Inspecció visual de la base sobre la que s'assentarà el reblert.
- Inspecció visual del material a la descàrrega dels camions, retirant el que presenti restes de terra vegetal, matèria orgànica o pedres de grandària superior a l'admissible.
- Control de l'estesa: comprovació visual del gruix i amplada de les tongades d'execució i control de la temperatura ambient.
- Control de compactació. Es considera com a lot de control, el material compactat en un dia, corresponent a una mateixa procedència i tongada d'estesa, amb una superfície màxima de 150 m2. Es realitzaran 5 determinacions de la humitat i densitat in-situ (ASTM D 30-17).

- Assaig de placa de càrrega (DIN 18134), cada 450 m2, i al menys un cop per capa de reblert. En la zona d'aplicació de la placa es determinarà la humitat in-situ (NLT-103).
- Presa de coordenades i cotes a banda i banda i sobre l'eix de la plataforma en la coronació del reblert, i control de l'amplada de la tongada estesa, cada 20 m lineals com a màxim.
- Inspecció visual per a detectar punts baixos capaços de retenir aigua.

CRITERIS DE PRESA DE MOSTRES:
Es seguiran els criteris que en cada cas, indiqui la DF. En general, els punts de control de densitat i humitat estaran uniformement repartits en sentit longitudinal i aleatòriament distribuïts en la secció transversal de la tongada. En el cas de reblerts d'estreps o elements en els que es pugui produir una transició brusca de rigidesa, la distribució dels punts de control de compactació serà uniforme, a 50 cm dels paraments.
INTERPRETACIÓ DE RESULTATS I ACTUACIONS EN CAS D'INCOMPLIMENT:
No es podrà iniciar l'execució del reblert sense corregir els defectes observats a la base d'assentament.
Donada la rapidesa de la cadena operativa "extracció-compactació", la inspecció visual té una importància fonamental en el control dels reblerts, tant a nivell de materials com per a l'estesa.
La densitat obtinguda després de la compactació en coronació haurà de ser superior al 100 % de la màxima obtinguda en el Próctor Modificat (UNE 103501), i del 95 % en la resta de zones. En tot cas, la densitat ha de ser >= a la de les zones contigües al replè.
El contingut d'humitat de les capes compactades no serà causa de rebuig, excepte en el cas d'utilitzar, per causes justificades, sòls amb característiques expansives amb un inflament lliure <= 5%.
El valor del mòdul d'elasticitat (segon cicle) obtingut a la placa de càrrega ha de complir les limitacions establertes al plec de condicions.
En cas d'incompliment, el contractista corregirà la capa executada, per recompactació o substitució del material. En general, es treballarà sobre tota la tongada afectada (lot), a menys que el defecte de compactació estigui clarament localitzat. Els assaigs de comprovació de la compactació s'intensificaran al doble sobre les capes corregides.
Qualsevol altre cas d'execució incorrecta serà responsabilitat del Contractista, i la seva obligació serà reparar sense cost algun els errors que hagin sorgit.

F2 - DEMOLICIONS, MOVIMENTS DE TERRES I GESTIÓ DE RESIDUS

F24 - TRANSPORT DE TERRES I RUNA A OBRA

0.- ELEMENTS QUE CONTEMPLA EL PLEC

F2422020.

1.- DEFINICIÓ I CONDICIONS DE LES PARTIDES D'OBRA EXECUTADES

Operacions destinades a la gestió dels residus generats en l'obra: residu de construcció o demolició o material d'excavació.
S'han considerat les operacions següents:
- Transport o càrrega i transport del residu: material procedent d'excavació o residu de construcció o demolició
- Subministrament i recollida del contenidor dels residus

RESIDUS ESPECIALS:
Els residus especials sempre s'han de separar.
Els residus especials s'han de dipositar en una zona d'emmagatzematge separada de la resta.
Temps màxim d'emmagatzematge: 6 mesos.
Els materials potencialment perillosos han d'estar separats per tipus compatibles i emmagatzemats en bidons o contenidors adequats, amb indicació del tipus de perillositat.
El contenidor de residus especials ha de situar-se en un lloc pla, fora del trànsit habitual de la maquinària d'obra, per tal d'evitar vessaments accidentals
Cal senyalitzar convenientment els diferents contenidors de residus especials, tenint en compte les incompatibilitats segons els símbols de perillositat representat en les etiquetes.
Els contenidors de residus especials han d'estar tapats i protegits de la pluja i la radiació solar excessiva.
Els bidons que contenen líquids perillosos (olis, desencofrants, etc.) s'han d'emmagatzemar en posició vertical i sobre cubetes de retenció de líquids per tal d'evitar fuites.
Els contenidors de residus especials s'han de col·locar sobre un terra impermeabilitzat.

CÀRREGA I TRANSPORT DE MATERIAL D'EXCAVACIÓ I RESIDUS:
L'operació de càrrega s'ha de fer amb les precaucions necessàries per a aconseguir unes condicions de seguretat suficients.
Els vehicles de transport han de portar els elements adequats a fi d'evitar alteracions perjudicials del material.
El contenidor ha d'estar adaptat al material que ha de transportar.
El trajecte que s'ha de recórrer ha de complir les condicions d'amplària lliure i de pendent adequades a la maquinària que s'utilitzi.
TRANSPORT A OBRA:
Transport de terres i material d'excavació o del rebaix, o residus de la construcció, entre dos punts de la mateixa obra o entre dues obres.
Les àrees d'abocada han de ser les que defineixi el "Pla de Gestió de Residus de la Construcció i Enderrocs" de l'obra.
L'abocada s'ha de fer al lloc i amb el gruix de capa indicats al "Pla de Gestió de Residus de la Construcció i els Enderrocs" de l'obra.
Les terres han de complir les especificacions del seu plec de condicions en funció del seu ús, i cal que tinguin l'aprovació de la DF.
TRANSPORT A INSTAL.LACIÓ EXTERNA DE GESTIÓ DE RESIDUS:
El material de rebuig que el "Pla de Gestió de Residus de la Construcció i els Enderrocs" i el que la DF no accepti per a reutilitzar en obra, s'ha de transportar a una instal·lació externa autoritzada, per tal de rebre el tractament definitiu.
El contractista ha de lliurar al promotor un certificat on s'indiqui, com a mínim:
- Identificació del productor dels residus
- Identificació del posseïdor dels residus
- Identificació de l'obra de la qual prové el residu i en el seu cas, el número de llicència d'obra
- Identificació del gestor autoritzat que ha rebut el residu i si aquet no fa la gestió de valorització o eliminació final del residu, la identificació, cal indicar també qui farà aquesta gestió
- Quantitat en t i m3 del residu gestionat i la seva codificació segons codi LER

2.- CONDICIONS DEL PROCÉS D'EXECUCIÓ

CÀRREGA I TRANSPORT DE MATERIAL D'EXCAVACIÓ I RESIDUS:
El transport s'ha de realitzar en un vehicle adequat, per al material que es desitgi transportar, proveït dels elements que calen per al seu desplaçament correcte.
Durant el transport s'ha de protegir el material de manera que no es produeixin pèrdues en els trajectes utilitzats.
RESIDUS DE LA CONSTRUCCIÓ:
La manipulació dels materials s'ha de fer amb les proteccions adequades a la perillositat del mateix.

3.- UNITAT I CRITERIS D'AMIDAMENT

TRANSPORT DE MATERIAL D'EXCAVACIÓ O RESIDUS:
m3 de volum amidat amb el criteri de la partida d'obra d'excavació que li correspongui, incrementat amb el coeficient d'esponjament indicat en el plec de condicions tècniques, o qualsevol altre acceptat prèviament i expressament per la DF.
La unitat d'obra no inclou les despeses d'abocament ni de manteniment de l'abocador.
TERRES:
Es considera un increment per esponjament, respecte al volum teòric excavat, amb els criteris següents:
- Excavacions en terreny fluix: 15%
- Excavacions en terreny compacte: 20%
- Excavacions en terreny de trànsit: 25%
- Excavacions en roca: 25%

RESIDUS DE LA CONSTRUCCIÓ:
Es considera un increment per esponjament d'un 35%.

4.- NORMATIVA DE COMPLIMENT OBLIGATORI

Real Decreto 105/2008, de 1 de febrero, por el que se regula la producción y gestión de los residuos de construcción y demolición.
Orden MAM/304/2002, de 8 de febrero, por la cual se publican las operaciones de valorización y eliminación de residuos y la lista europea de residuos.
Corrección de errores de la Orden MAM/304/2002, de 8 de febrero, por la que se publican las operaciones de valorización y eliminación de residuos y lista europea de residuos.
Real Decreto 108/1991, de 1 de febrero, sobre la prevención y reducción de la contaminación del medio ambiente producida por el amianto.
Decret 89/2010, de 29 de juny, pel qual s'aprova el Programa de gestió de residus de la construcció de Catalunya (PROGROC), es regula la producció i gestió dels residus de la construcció i demolició,

i el cànon sobre la deposició controlada dels residus de la construcció.

F3 - FONAMENTS I CONTENCIONS

F31 - RASES I POUS

F31B - ARMADURES PER A RASES I POUS

1.- DEFINICIÓ I CONDICIONS DE LES PARTIDES D'OBRA EXECUTADES

Muntatge i col·locació de l'armadura formada per barres corrugades, malla electrosoldada o conjunt de barres i/o malles d'acer, en formació d'armadura passiva d'elements estructurals de formigó, a l'excavació, a l'encofrat o ancorades a elements de formigó existents, o soldades a perfils d'acer.
S'han considerat les armadures per als elements següents:
- Fonaments

L'execució de la unitat d'obra inclou les operacions següents:
- Preparació de la zona de treball
- Tallat i doblegat de l'armadura
- Neteja de les armadures
- Neteja del fons de l'encofrat
- Col·locació dels separadors
- Muntatge i col·locació de l'armadura
- Subjecció dels elements que formen l'armadura
- Subjecció de l'armadura a l'encofrat

CONDICIONS GENERALS:
Per a l'elaboració, manipulació i muntatge de les armadures s'ha de seguir les indicacions de l'EHE i l'UNE 36831.
Els diàmetres, la forma, les dimensions i la disposició de les armadures han de ser les que s'especifiquen a la DT. El nombre de barres no ha de ser mai inferior a l'especificat a la DT.
Les barres no han de tenir defectes superficials ni esquerdes.
Les armadures han de ser netes, no han de tenir òxid no adherent, pintura, greix ni d'altres substàncies que puguin perjudicar a l'acer, al formigó o a l'adherència entre ells.
La disposició de les armadures ha de permetre un formigonament correcte de la peça, de manera que totes les barres quedin recobertes de formigó.
En barres situades per capes, la separació entre elles ha de permetre el pas d'un vibrador intern.
La secció equivalent de les barres de l'armadura no ha de ser inferior al 95,5% de la secció nominal.
Els empalmaments entre barres han de garantir la transmissió de forces d'una barra a la següent, sense que es produeixin lesions en el formigó proper a la zona d'empalmament.
No hi ha d'haver més empalmaments dels que consten a la DT o autoritzi la DF.
Els empalmaments han de quedar allunyats de les zones on l'armadura treballa a la màxima càrrega.
Els empalmaments es poden realitzar per solapa o per soldadura.
Per a realitzar un altre tipus d'empalmament es requerirà disposar d'assaigs que demostrin que garanteixen de forma permanent una resistència a la ruptura no inferior a la de la menor de les dues barres que s'uneixen i que el moviment relatiu entre elles no sigui superior a 0,1 mm.
L'armat de la ferralla s'ha de realitzar mitjançant lligat amb filferro o per aplicació de soldadura no resistent. La disposició dels punts de lligat ha de complir l'especificat en l'apartat 69.4.3.1 de l'EHE.
La soldadura no resistent, ha de complir l'especificat en l'article 69.4.3.2 de l'EHE, seguint els procediments establerts en la UNE 36832.
La realització dels empalmaments pel que fa al procediment, la disposició dins la peça, la llargària dels solapaments i la posició dels diferents empalmaments en barres properes, ha de seguir les prescripcions de l'EHE, a l'article 69.5.2.
A les solapes no s'han de disposar ganxos ni potes.
L'empalmament per soldadura s'ha de fer seguint les prescripcions de l'article 69.5.2.5 de l'EHE amb els procediments descrits en la UNE 36832.
No es poden disposar empalmaments per soldadura a les zones de forta curvatura de l'armadura.
Queda prohibida la soldadura d'armadures galvanitzades o amb recobriments epoxídics.
Els empalmaments mitjançant dispositius mecànics d'unió, s'han de realitzar segons les especificacions de la DT i les indicacions del fabricant, en qualsevol cas, s'ha de complir l'especificat en l'article 69.5.2.6 de l'EHE.
Les armadures han d'estar subjectades entre elles i a l'encofrat de manera que mantinguin la seva posició durant l'abocada i la compactació del formigó.
Les armadures d'espera han d'estar subjectades a l'engraellat dels fonaments.

La DF ha d'aprovar la col·locació de les armadures abans de començar el formigonament.
Per a qualsevol classe d'armadures passives, inclosos els estreps, el recobriment no ha de ser inferior, en cap punt, als valors determinats en la taula 37.2.4. de la norma EHE, en funció de la classe d'exposició ambiental a que es sotmetrà el formigó armat, segons el que indica l'article 8.2.1 de la mateixa norma.
Els sistemes auxiliars per a l'armat de la peça formats per barres o filferros, encara que no formen part de l'armadura, han de complir els recobriments mínims, a efectes de garantir la durabilitat de la peça.
Distància lliure armadura parament: >= D màxim, >= 0,80 granulat màxim
(on: D diàmetre armadura principal o diàmetre equivalent)
Recobriment en peces formigonades contra el terreny: >= 70 mm
Distància lliure barra doblegada - parament: >= 2 D
La realització dels ancoratges de les barres al formigó, pel que fa a la forma, posició dins la peça i llargària de les barres ha de seguir les prescripcions de l'EHE, article 69.5.1.
Toleràncies d'execució:
- Llargària solapa: - 0 mm, + 50 mm
- Llargària d'ancoratge i solapa: -0,05L (<= 50 mm, mínim 12 mm), + 0,10 L (<=50 mm)
- Posició:
  - En series de barres paral·leles: ± 50 mm
  - En estreps i cèrcols: ± b/12 mm

(on b es el costat menor de la secció de l'element)
Les toleràncies en el recobriment i la posició de les armadures han de complir l'especificat a l'UNE 36831.
BARRES CORRUGADES:
Es poden col·locar en contacte tres barres, com a màxim, de l'armadura principal i quatre en el cas de peces comprimides, formigonades en posició vertical, on no sigui necessari realitzar empalmaments en les armadures.
El diàmetre equivalent del grup de les barres no ha de ser de més de 50 mm. (on diàmetre equivalent es el de la secció circular equivalent a la suma de les seccions de les barres que formen el grup).
Si la peça ha de suportar esforços de compressió i es formigona en posició vertical, el diàmetre equivalent no ha de ser de més de 70 mm.
No s'han de solapar barres de D >= 32 mm sense justificar satisfactòriament el seu comportament.
Els empalmaments per solapa de barres agrupades han de complir l'article 69.5.2.3 de l'EHE.
Es prohibeix l'empalmament per solapa en grups de quatre barres.
En la zona de solapament s'ha de disposar armadures transversals amb secció igual o superior a la secció de la barra solapada més gran.
Distància lliure vertical i horitzontal entre 2 barres aïllades consecutives: >= D màxim, >= 1,25 granulat màxim, >= 20 mm
Distància entre els centres dels empalmaments de barres consecutives, segons direcció de l'armadura: >= longitud bàsica d'ancoratge (Lb)
Distància entre les barres d'un empalmament per solapa: <= 4 D
Distància entre barres traccionades empalmades per solapa: <= 4 D, >= D màxim, >= 20 mm, >= 1,25 granulat màxim
Llargària solapa: a x Lb neta:
(on: a coeficient indicat en la taula 69.5.2.2 de l'EHE; Lb neta valor de la taula 69.5.1.2 de la EHE).

2.- CONDICIONS DEL PROCÉS D'EXECUCIÓ

CONDICIONS GENERALS:
El doblegat de les armadures s'ha de fer a temperatura ambient, mitjançant doblegadores mecàniques i a velocitat constant, amb l'ajut de mandrí, de manera que es garanteixi una curvatura constant en tota la zona.
No s'han d'adreçar colzes excepte si es pot verificar que no es faran malbé.
S'han de col·locar separadors per a garantir el recobriment mínim i no han de produir fissures ni filtracions al formigó. La disposició dels separadors ha de complir l'especificat en la taula 69.8.2 de l'EHE-08
Els separadors han d'estar expressament dissenyats per a aquesta finalitat i han de complir l'especificat en l'article 37.2.5 de l'EHE. Es prohibeix l'ús de fusta o qualsevol material residual de construcció (maó, formigó, etc.). Si han de quedar vistos, no poden ser metàl·lics.
En cas de realitzar soldadures s'han de seguir les disposicions de la norma UNE 36832 i les han d'executar operaris qualificats d'acord amb la normativa vigent.

3.- UNITAT I CRITERIS D'AMIDAMENT

BARRES CORRUGADES:
kg de pes calculat segons les especificacions de la DT, d'acord amb els criteris següents:
- El pes unitari per al seu càlcul ha de ser el teòric
- Per a poder utilitzar un altre valor diferent del teòric, cal l'acceptació expressa de la DF.

- El pes s'obtindrà amidant la llargària total de les barres (barra+cavalcament)
- L'escreix d'amidament corresponent als retalls està incorporat al preu de la unitat d'obra com a increment del rendiment (1,05 kg de barra d'acer per kg de barra ferrallada, dins de l'element compost)

4.- NORMATIVA DE COMPLIMENT OBLIGATORI

NORMATIVA GENERAL:
Real Decreto 314/2006, de 17 de marzo, por el que se aprueba el Código Técnico de la Edificación Parte 2. Documento Básico de Seguridad estructural DB-SE.
Real Decreto 1247/2008, de 18 de julio, por el que se aprueba la Instrucción de Hormigón Estructural (EHE-08).

5.- CONDICIONS DE CONTROL D'EXECUCIÓ I DE L'OBRA ACABADA

OPERACIONS DE CONTROL:
Els punts de control més destacables són els següents:
- Recepció i aprovació del informe d'especejament per part del contractista.
- Inspecció abans del formigonat de totes les unitats d'obra estructurals amb observació dels següents punts:
  - Tipus, diàmetre, longitud i disposició de les barres i malles col·locades.
  - Rectitud.
  - Lligams entre les barres.
  - Rigidesa del conjunt.
  - Netedat dels elements.

CRITERIS DE PRESA DE MOSTRES:
Bàsicament el control de l'execució està confiat a la inspecció visual de les persones que l'exerceixen, amb la qual cosa el seu bon sentit, coneixements tècnics i experiència son fonamentals per aconseguir el nivell de qualitat previst.
INTERPRETACIÓ DE RESULTATS I ACTUACIONS EN CAS D'INCOMPLIMENT:
Desautorització del formigonat fins que no es prenguin les mesures de correcció adequades.

F7 - IMPERMEABILITZACIONS I AÏLLAMENTS

F7B - GEOTÈXTILS I LÀMINES SEPARADORES

0.- ELEMENTS QUE CONTEMPLA EL PLEC

F7B451J0.

1.- DEFINICIÓ I CONDICIONS DE LES PARTIDES D'OBRA EXECUTADES

Làmina separadora col·locada no adherida.
S'han considerat els materials següents:
- Feltre amb un 70% de fibres de polipropilè i un 30% de fibres de polietilè, sense teixir, termosoldat
- Feltre de polipropilè format per filaments sintètics no teixits lligats mecànicament
- Feltre de polièster termoestable fet amb fibres de polièster sense teixir, consolidat mecànicament mitjançant punxonament
- Feltre teixit de fibres de polipropilè
- Fibra de vidre amb insercions de fils de reforç longitudinals

L'execució de la unitat d'obra inclou les operacions següents:
- Neteja i preparació del suport
- Col·locació de la làmina

CONDICIONS GENERALS:
Ha de tenir un aspecte superficial pla i regular.
Ha de garantir la no adherència entre els components del sistema entre els que s'intercala.
Les característiques del material sobre el que s'estén la lamina haurà de coincidir amb el previst a Projecte, en el estudi i càlcul del geotèxtil.
Ha de ser imputrescible i compatible amb els materials amb què hagi d'estar en contacte.
Les làmines han de cavalcar entre elles.
No ha de quedar adherida al suport en cap punt.

Cavalcaments:
- Làmines geotèxtils en tracció mecànica: >= 30 cm
- Làmines separadores de polipropilè: >= 5 cm
- Làmines separadores de polietilè: >= 5 cm

2.- CONDICIONS DEL PROCÉS D'EXECUCIÓ

El suport ha de ser net, sense irregularitats que puguin perforar la làmina.
Les làmines col·locades s'han de protegir del pas de persones, equips o materials.
Els geotèxtils en tracció mecànica que no s'hagin sotmès a l'assaig de resistència a la intempèrie s'han de cobrir abans de 24 h des de la seva col·locació.

3.- UNITAT I CRITERIS D'AMIDAMENT

m2 de superfície amidada segons les especificacions de la DT.
Amb deducció de la superfície corresponent a obertures, d'acord amb els criteris següents:
- Obertures <= 1 m2: No es dedueixen
- Obertures > 1 m2: Es dedueix el 100%

Aquests criteris inclouen les pèrdues de material corresponents a retalls i cavalcaments.

4.- NORMATIVA DE COMPLIMENT OBLIGATORI

No hi ha normativa de compliment obligatori.

5.- CONDICIONS DE CONTROL D'EXECUCIÓ I DE L'OBRA ACABADA

CONTROL D'EXECUCIÓ. OPERACIONS DE CONTROL:
Els punts de control més destacables són els següents:
- Inspecció visual del material abans de la seva col·locació, rebutjant les peces malmeses

CONTROL D'EXECUCIÓ. OPERACIONS DE CONTROL EN LÀMINES EN TRACCIÓ MECÀNICA:
Els punts de control més destacables són els següents:
- Inspecció visual de la superfície sobre la que s'ha d'estendre el geotèxtil
- Control del procediment d'execució, amb especial atenció als cavalcaments en junts longitudinals i transversals
- Control de longitud de soldadura del geotèxtil

CONTROL D'EXECUCIÓ. OPERACIONS DE CONTROL EN LÀMINES DE POLIPROPILÈ:
Els punts de control més destacables són els següents:
- Neteja i repàs del suport.
- Control del procediment d'execució, amb especial atenció als cavalcaments entre peces

CONTROL D'EXECUCIÓ. CRITERIS DE PRESA DE MOSTRES:
Els controls s'han de realitzar segons les instruccions de la DF.
CONTROL D'EXECUCIÓ. INTERPRETACIÓ DE RESULTATS I ACTUACIONS EN CAS D'INCOMPLIMENT:
Correcció per part del contractista de les irregularitats observades.
No s'ha de permetre la continuació dels treballs fins que no estiguin solucionats els defectes d'execució.
CONTROL D'EXECUCIÓ. INTERPRETACIÓ DE RESULTATS I ACTUACIONS EN CAS D'INCOMPLIMENT EN LÀMINES EN TRACCIÓ MECÀNICA:
Si les característiques del terreny inspeccionat fossin molt diferents de les previstes a Projecte, es realitzarà un nou estudi i càlcul del geotèxtil.
CONTROL DE L'OBRA ACABADA. OPERACIONS DE CONTROL:
Els punts de control més destacables són els següents:
Inspecció visual de la unitat acabada.
CONTROL DE L'OBRA ACABADA. CRITERIS DE PRESA DE MOSTRES:
Els controls s'han de realitzar segons les instruccions de la DF.
CONTROL DE L'OBRA ACABADA. INTERPRETACIÓ DE RESULTATS I ACTUACIONS EN CAS D'INCOMPLIMENT:
Correcció per part del contractista de les irregularitats observades.

F9 - PAVIMENTS

0.- ELEMENTS QUE CONTEMPLA EL PLEC

F9265H31,F9DLFG00,F9A2FG01,F9A1201F,F9265H11,F9E1FG01,F9F5FG01,F9G2FG00,F9GZ2564,F9V3FG00,F965FG00,F

991FG21,F965FG02,F965FG03,F985FG00.

F9 - PAVIMENTS

F92 - SUBBASES

0.- ELEMENTS QUE CONTEMPLA EL PLEC

F9265H31,F9265H11.

F9 - PAVIMENTS

F92 - SUBBASES

F926 - SUBBASES DE FORMIGÓ

0.- ELEMENTS QUE CONTEMPLA EL PLEC

F9265H31,F9265H11.

Plec de condicions

1.- DEFINICIÓ I CONDICIONS DE LES PARTIDES D'OBRA EXECUTADES

Formació de subbase o base de formigó per a suport de paviment.
Es considera estesa i vibració manual la col·locació del formigó amb regle vibratori, i estesa i vibració mecànica la col·locació del formigó amb estenedora.
En actuacions de reparació, s'han considerat els graus de dificultat següents:
- Grau de dificultat associat a la mobilitat en l'actuació:
    - Sense dificultat de mobilitat: actuacions en què hi ha una interferència pròpia de l'entorn on es desenvolupen.
    - Amb dificultat de mobilitat: actuacions en entorns amb dificultat de mobilitat i/o amb el material aplegat lluny de la zona de treball:
        - Actuacions amb dificultat d'accessibilitat, per la poca mobilitat de la maquinària, per l'elevada presència de guals particulars i passos de vianants, per la impossibilitat d'ubicar una plataforma de treball lateral, per la impossibilitat d'ocupació de la calçada per fer l'aplec de materials que impliqui fer l'actuació per fases per tal de mantenir el pas de vianants i/o per estar en una zona amb tràfic rodat important
        - Actuacions en les què els materials estan aplegats lluny de la zona de treball per manca d'espai en la proximitat d'on s'executen les tasques.
- Grau de dificultat associat a l'àmbit de l'actuació:
    - En funció de l'amplària de la vorera, calçada o plataforma única
- Grau de dificultat associat a la presència d'elements externs a l'actuació:
    - Sense afectació per serveis o elements de mobiliari urbà: actuacions sense serveis (canalitzacions d'aigua, semàfors, enllumenat, etc.) ni elements urbans de grans dimensions (marquesines, mòduls d'aparcament de bicicletes, etc.) que interfereixin (o que puguin interferir) en les tasques
    - Amb afectació per serveis o elements de mobiliari urbà: actuacions amb serveis (canalitzacions

d'aigua, semàfors, enllumenat, etc.) o elements urbans de grans dimensions (marquesines, mòduls d'aparcament de bicicletes, etc) que interfereixen en les tasques.
- Grau de dificultat associat a l'abast de l'actuació
L'execució de la unitat d'obra inclou les operacions següents:
- Preparació i comprovació de la superfície d'assentament
- Muntatge d'encofrats
- Col·locació del formigó
- Execució de junts de dilatació i formigonament
- Protecció del formigó fresc i curat
- Desmuntatge dels encofrats
CONDICIONS GENERALS:
La superfície acabada ha d'estar reglejada.
No ha de tenir esquerdes ni discontinuïtats.
Ha de formar una superfície plana amb una textura uniforme i s'ha d'ajustar a les alineacions i a les rasants previstes.
Ha de tenir junts de dilatació fets a distàncies no superiors a 25 m; han de ser de 2 cm d'amplària i han d'estar plens d'un material flexible.
Els junts de formigonat han de ser de tot el gruix i s'ha de procurar de fer-los coincidir amb els junts de retracció.
La resistència característica del formigó es comprovarà d'acord amb l'article 86 de l'EHE-08 o l'article 57 del CODI ESTRUCTURAL.
Toleràncies d'execució:
- Gruix: - 15 mm
- Nivell: ± 10 mm

2.- CONDICIONS DEL PROCÉS D'EXECUCIÓ

El formigonament s'ha de fer a una temperatura ambient entre 5°C i 40°C.
S'han d'aturar els treballs quan la pluja pugui llevar la capa superficial del formigó fresc.
S'ha de vibrar fins aconseguir una massa compacta i sense que es produeixin segregacions.
Durant l'adormiment i fins que s'aconsegueixi el 70% de la resistència prevista, s'ha de mantenir humida la superfície del formigó amb els mitjans necessaris segons el tipus de ciment utilitzat i les condicions climatològiques del lloc.
Aquest procés ha de durar com a mínim:
- 15 dies en temps calorós i sec
- 7 dies en temps humit
La capa no s'ha de trepitjar durant les 24 h següents a la seva formació.

3.- UNITAT I CRITERI D'AMIDAMENT

m3 de volum amidat segons les especificacions de la DT.

4.- NORMATIVA DE COMPLIMENT OBLIGATORI

Real Decreto 1247/2008, de 18 de julio, por el que se aprueba la Instrucción de Hormigón Estructural (EHE-08).
Real Decreto 470/2021, de 29 de junio, por el que se aprueba el Código Estructural.

F9 - PAVIMENTS

F96 - VORADES

0.- ELEMENTS QUE CONTEMPLA EL PLEC

F965FG00,F965FG02,F965FG03.

F9 - PAVIMENTS

F96 - VORADES

F965 - VORADES RECTES AMB PECES DE FORMIGÓ

0.- ELEMENTS QUE CONTEMPLA EL PLEC

F965FG00,F965FG02,F965FG03.

F9 - PAVIMENTS

F98 - GUALS DE PECES ESPECIALS

0.- ELEMENTS QUE CONTEMPLA EL PLEC

F985FG00.

F9 - PAVIMENTS

F98 - GUALS DE PECES ESPECIALS

F985 - GUALS DE PECES ESPECIALS DE FORMIGÓ

0.- ELEMENTS QUE CONTEMPLA EL PLEC

F985FG00.

F9 - PAVIMENTS

F99 - ESCOCELLS

F991 - FORMACIÓ D'ESCOCELLS

0.- ELEMENTS QUE CONTEMPLA EL PLEC

F991FG21.

1.- DEFINICIÓ I CONDICIONS DE LES PARTIDES D'OBRA EXECUTADES

Formació d'escocells per a voreres.
S'han considerat els escocells formats amb els materials següents:
- Peces prefabricades de morter de ciment
- Totxanes o maons foradats
- Xapa d'acer galvanitzat
- Xapa d'acer amb acabat "corten"

L'execució de la unitat d'obra inclou les operacions següents:
En el cas d'utilitzar peces de morter de ciment:
- Preparació i comprovació de la superfície d'assentament
- Col·locació del formigó de la base
- Humectació de les peces
- Col·locació de les peces de l'escocell rejuntades amb morter

En el cas d'utilitzar totxanes o maons:
- Preparació i comprovació de la superfície d'assentament
- Col·locació del formigó de la base
- Humectació de les peces
- Col·locació de les peces rejuntades amb morter
- Arrebossat de l'escocell

En el cas d'utilitzar xapa d'acer:
- Replanteig
- Col·locació prèvia, aplomat i anivellat
- Fixació definitiva i neteja

PECES COL·LOCADES SOBRE UNA BASE DE FORMIGÓ:
Les peces que formen l'escocell no han de tenir escantonaments, esquerdes o d'altres defectes visibles.
El formigó de la base ha de quedar uniforme, continu i la seva resistència característica estimada (Fest) al cap de 28 dies ha de ser >= 0,9 x Fck. Aquesta base de formigó no ha de quedar visible.
Les parets de l'escocell acabat han de quedar a escaire, planes i aplomades. Les peces han de quedar ben travades en les cantonades.
Han de quedar al mateix pla.
Han de quedar al nivell definit per la DT o, en el seu defecte, al que especifiqui la DF.
Base de formigó: >= 15 x 7 cm
ESCOCELLS DE TOTXANA O MAÓ:
Toleràncies d'execució:
- Dimensions: ± 15 mm
- Escairat: ± 5 mm respecte el rectangle teòric
- Nivell: ± 10 mm
- Aplomat: ± 5 mm
- Planor: ± 5 mm/m

ESCOCELLS DE PECES DE MORTER DE CIMENT:
Les quatre peces han d'anar col·locades a tocar.
Junt entre les peces i el paviment: >= 3 mm
Toleràncies d'execució:
- Balcament de l'escocell: ± 3 mm
- Nivell: + 2 mm, - 10 mm
- Junts: ± 1 mm

ESCOCELL DE XAPA D'ACER:
L'element col·locat ha de tenir un aspecte uniforme, ha d'estar net i sense defectes.
Ha de quedar aplomat.
S'ha d'ajustar a les alineacions previstes i ha de sobresortir de la rigola l'alçària indicada en la DT
La part superior de l'escocell ha de quedar en un mateix pla que el paviment de la vorera, no ha de sobresortir.
Ha de quedar unit a la base mitjançant les potes d'ancoratge.
La unió de l'escocell amb el paviment de la vorera ha de quedar segellada en tot el seu perímetre.

2.- CONDICIONS DEL PROCÉS D'EXECUCIÓ

CONDICIONS GENERALS:
S'ha de treballar a una temperatura ambient que oscil·li entre els 5°C i els 40°C, sense pluja.

Abans de començar els treballs, es farà un replanteig previ que ha de ser aprovat per la DF.
El procés de col·locació no ha d'afectar a la qualitat dels materials.
S'ha de comprovar que les característiques del producte corresponen a les especificades al projecte.
PECES COL·LOCADES SOBRE UNA BASE DE FORMIGÓ:
Ha de quedar feta l'excavació necessària per a la construcció de l'element.
Les peces per col·locar han de tenir la humitat necessària per tal que no absorbeixin l'aigua del morter.

3.- UNITAT I CRITERIS D'AMIDAMENT

Unitat mesurada segons les especificacions de la DT.

4.- NORMATIVA DE COMPLIMENT OBLIGATORI

No hi ha normativa de compliment obligatori.

F9 - PAVIMENTS

F9A - PAVIMENTS GRANULARS

0.- ELEMENTS QUE CONTEMPLA EL PLEC

F9A2FG01,F9A1201F.

F9 - PAVIMENTS

F9A - PAVIMENTS GRANULARS

F9A1 - PAVIMENTS DE TERRA

0.- ELEMENTS QUE CONTEMPLA EL PLEC

F9A1201F.

Plec de condicions

1.- DEFINICIÓ I CONDICIONS DE LES PARTIDES D'OBRA EXECUTADES

Formació de paviment de terra.
S'han considerat els materials següents:
- Sauló
- Terra-ciment executada "in situ"
- Material seleccionat
En actuacions de reparació, s'han considerat els graus de dificultat següents:
- Grau de dificultat associat a la mobilitat en l'actuació:
    - Sense dificultat de mobilitat: actuacions en què hi ha una interferència pròpia de l'entorn on es desenvolupen.
    - Amb dificultat de mobilitat: actuacions en entorns amb dificultat de mobilitat i/o amb el material aplegat lluny de la zona de treball:
        - Actuacions amb dificultat d'accessibilitat, per la poca mobilitat de la maquinària, per l'elevada presència de guals particulars i passos de vianants, per la impossibilitat d'ubicar una

plataforma de treball lateral, per la impossibilitat d'ocupació de la calçada per fer l'aplec de materials que impliqui fer l'actuació per fases per tal de mantenir el pas de vianants i/o per estar en una zona amb tràfic rodat important
        - Actuacions en les què els materials estan aplegats lluny de la zona de treball per manca d'espai en la proximitat d'on s'executen les tasques.
- Grau de dificultat associat a l'àmbit de l'actuació:
    - En funció de l'amplària de la vorera, calçada o plataforma única
- Grau de dificultat associat a la presència d'elements externs a l'actuació:
    - Sense afectació per serveis o elements de mobiliari urbà: actuacions sense serveis (canalitzacions d'aigua, semàfors, enllumenat, etc.) ni elements urbans de grans dimensions (marquesines, mòduls d'aparcament de bicicletes, etc.) que interfereixin (o que puguin interferir) en les tasques
    - Amb afectació per serveis o elements de mobiliari urbà: actuacions amb serveis (canalitzacions d'aigua, semàfors, enllumenat, etc.) o elements urbans de grans dimensions (marquesines, mòduls d'aparcament de bicicletes, etc) que interfereixen en les tasques.
- Grau de dificultat associat a l'abast de l'actuació
L'execució de la unitat d'obra inclou les operacions següents:
En els paviments de sauló o material seleccionat:
- Preparació i comprovació de la superfície d'assentament
- Aportació de material
- Estesa, humectació (si és necessària), i compactació de cada tongada
- Allisada de la superfície de l'última tongada
CONDICIONS GENERALS:
La capa ha de tenir el pendent especificat a la DT o, en el seu defecte, el que especifiqui la DF.
La superfície de la capa ha de quedar plana i a nivell amb les rasants previstes a la DT.
En tota la superfície s'ha d'arribar, com a mínim, al grau de compactació previst expressat com a percentatge sobre la densitat màxima obtinguda en l'assaig Pròctor Modificat (UNE 103501).
Toleràncies d'execució:
- Planor: ± 10 mm/3 m
PAVIMENTS DE SAULÓ O MATERIAL SELECCIONAT:
Toleràncies d'execució:
- Replanteig de rasants: + 0, - 1/5 del gruix teòric
- Nivell de la superfície: ± 20 mm

2.- CONDICIONS DEL PROCÉS D'EXECUCIÓ

CONDICIONS GENERALS:
La capa no s'ha d'estendre fins que s'hagi comprovat que la superfície sobre la que ha d'assentar-se té les condicions de qualitat i formes previstes, amb les toleràncies establertes. Si en aquesta superfície hi ha defectes o irregularitats que excedeixen les tolerables, s'han de corregir abans de l'execució de la partida d'obra, d'acord amb les instruccions de la DF.
PAVIMENTS DE SAULÓ O DE MATERIAL SELECCIONAT:
S'han d'aturar els treballs quan la temperatura ambient sigui inferior a 2°C.
El contingut òptim d'humitat s'ha de determinar a l'obra, en funció de la maquinària disponible i dels resultats dels assaigs realitzats.
L'estesa s'ha de fer per capes de gruix uniforme, cal evitar la segregació o la contaminació.
No s'ha d'estendre cap tongada mentre no s'hagi comprovat el grau de compactació de la precedent.
Abans d'estendre una tongada es pot homogeneïtzar i humidificar, si es considera necessari.
Totes les aportacions d'aigua han de fer-se abans de la compactació. Després, l'única humectació admissible és la de la preparació per a col·locar la capa següent.
La compactació s'ha d'efectuar longitudinalment, començant per les vores exteriors i progressant cap al centre per a cavalcar-se en cada recorregut en un ample no inferior a 1/3 del de l'element compactador.
Les zones que, per la seva reduïda extensió, el seu pendent o la seva proximitat a obres de pas o desguàs, murs o estructures, no permetin la utilització de l'equip habitual, s'han de compactar amb els mitjans adequats al cas per tal d'aconseguir la densitat prevista.
No s'autoritza el pas de vehicles i maquinària fins que la capa no s'hagi consolidat definitivament.
Els defectes que es derivin d'aquest incompliment han de ser reparats pel contractista segons les indicacions de la DF.
Les irregularitats que excedeixin les toleràncies especificades a l'apartat anterior han de ser corregides pel constructor. Caldrà escarificar en una profunditat mínima de 15 cm, afegint o retirant el material necessari tornant a compactar i allisar.

3.- UNITAT I CRITERI D'AMIDAMENT

m3 de volum amidat segons les especificacions de la DT.
PAVIMENTS DE SAULÓ O MATERIAL SELECCIONAT:

L'abonament dels treballs de preparació de la superfície d'assentament correspon a la unitat d'obra de la capa subjacent.
No són d'abonament els escreixos laterals ni els necessaris per a compensar la minva de gruixos de capes subjacents.

4.- NORMATIVA DE COMPLIMENT OBLIGATORI

* Orden de 6 de febrero de 1976 por la que se aprueba el Pliego de Prescripciones Técnicas Generales para Obras de Carreteras y Puentes (PG-3).

F9 - PAVIMENTS

F9A - PAVIMENTS GRANULARS

F9A2 - Familia 9A2

0.- ELEMENTS QUE CONTEMPLA EL PLEC

F9A2FG01.

Plec de condicions

1.- DEFINICIÓ I CONDICIONS DE LES PARTIDES D'OBRA EXECUTADES

Formació de paviment amb materials de pedrera.
S'han considerat els materials següents:
- Paviment de tot-u artificial
- Paviment de rebuig de pedrera
- Paviment de granulat
- Segellat de paviment de granulat, amb sorra natural
En actuacions de reparació, s'han considerat els graus de dificultat següents:
- Grau de dificultat associat a la mobilitat en l'actuació:
    - Sense dificultat de mobilitat: actuacions en què hi ha una interferència pròpia de l'entorn on es desenvolupen.
    - Amb dificultat de mobilitat: actuacions en entorns amb dificultat de mobilitat i/o amb el material aplegat lluny de la zona de treball:
        - Actuacions amb dificultat d'accessibilitat, per la poca mobilitat de la maquinària, per l'elevada presència de guals particulars i passos de vianants, per la impossibilitat d'ubicar una plataforma de treball lateral, per la impossibilitat d'ocupació de la calçada per fer l'aplec de materials que impliqui fer l'actuació per fases per tal de mantenir el pas de vianants i/o per estar en una zona amb tràfic rodat important
        - Actuacions en les què els materials estan aplegats lluny de la zona de treball per manca d'espai en la proximitat d'on s'executen les tasques.
- Grau de dificultat associat a l'àmbit de l'actuació:
    - En funció de l'amplària de la vorera, calçada o plataforma única
- Grau de dificultat associat a la presència d'elements externs a l'actuació:
    - Sense afectació per serveis o elements de mobiliari urbà: actuacions sense serveis (canalitzacions d'aigua, semàfors, enllumenat, etc.) ni elements urbans de grans dimensions (marquesines, mòduls d'aparcament de bicicletes, etc.) que interfereixin (o que puguin interferir) en les tasques
    - Amb afectació per serveis o elements de mobiliari urbà: actuacions amb serveis (canalitzacions d'aigua, semàfors, enllumenat, etc.) o elements urbans de grans dimensions (marquesines, mòduls d'aparcament de bicicletes, etc) que interfereixen en les tasques.
- Grau de dificultat associat a l'abast de l'actuació
L'execució de la unitat d'obra inclou les operacions següents:
En paviments granulars:
- Preparació i comprovació de la superfície d'assentament
- Aportació de material
- Estesa, humectació (si és necessària), i compactació de cada tongada
- Allisada de la superfície de l'última tongada
CONDICIONS GENERALS:

La capa ha de tenir el pendent especificat a la DT o, en el seu defecte, el que especifiqui la DF.
La superfície de la capa ha de quedar plana i a nivell amb les rasants previstes a la DT.
En tota la superfície s'ha d'arribar, com a mínim, al grau de compactació previst expressat com a percentatge sobre la densitat màxima obtinguda en l'assaig Pròctor Modificat (UNE 103501).
Toleràncies d'execució:
- Nivell de la superfície: ± 20 mm
- Planor: ± 10 mm/3 m
PAVIMENTS GRANULARS:
Toleràncies d'execució:
- Replanteig de rasants: + 0, - 1/5 del gruix teòric

2.- CONDICIONS DEL PROCÉS D'EXECUCIÓ

CONDICIONS GENERALS:
La capa no s'ha d'estendre fins que s'hagi comprovat que la superfície sobre la que ha d'assentar-se té les condicions de qualitat i formes previstes, amb les toleràncies establertes. Si en aquesta superfície hi ha defectes o irregularitats que excedeixen les tolerables, s'han de corregir abans de l'execució de la partida d'obra, d'acord amb les instruccions de la DF.
S'han d'aturar els treballs quan la temperatura ambient sigui inferior a 2°C.
PAVIMENTS DE TOT-U:
La humitat òptima de compactació, deduïda de l'assaig "Próctor Modificat", segons la norma NLT-108/72, s'ha d'ajustar a la composició i forma d'actuació de l'equip de compactació.
La preparació del tot-u artificial s'ha de fer a central i no "in situ". L'addició de l'aigua de compactació també s'ha de fer a central excepte en els casos que la DF autoritzi el contrari.
El material es pot utilitzar sempre que les condicions climatològiques no hagin produït alteracions en la seva humitat de tal manera que es superi en més del 2% la humitat òptima.
La compactació s'ha d'efectuar longitudinalment, començant per les vores exteriors i progressant cap al centre per a cavalcar-se en cada recorregut en un ample no inferior a 1/3 del de l'element compactador.
Les zones que, per la seva reduïda extensió, el seu pendent o la seva proximitat a obres de pas o desguàs, murs o estructures, no permetin la utilització de l'equip habitual, s'han de compactar amb els mitjans adequats al cas per tal d'aconseguir la densitat prevista.
No s'autoritza el pas de vehicles i maquinària fins que la capa no s'hagi consolidat definitivament.
Els defectes que es derivin d'aquest incompliment han de ser reparats pel contractista segons les indicacions de la DF.
Les irregularitats que excedeixin les toleràncies especificades a l'apartat anterior han de ser corregides pel constructor. Caldrà escarificar en una profunditat mínima de 15 cm, afegint o retirant el material necessari tornant a compactar i allisar.
PAVIMENTS GRANULARS:
L'estesa s'ha de realitzar, prenent cura d'evitar segregacions i contaminacions, en tongades de gruix comprès entre 10 i 30 cm.
Totes les aportacions d'aigua han de fer-se abans de la compactació. Després, l'única humectació admissible és la de la preparació per a col·locar la capa següent.

3.- UNITAT I CRITERI D'AMIDAMENT

m3 de volum amidat segons les especificacions de la DT.
L'abonament dels treballs de preparació de la superfície d'assentament correspon a la unitat d'obra de la capa subjacent.
PAVIMENTS GRANULARS:
No són d'abonament els escreixos laterals ni els necessaris per a compensar la minva de gruixos de capes subjacents.

4.- NORMATIVA DE COMPLIMENT OBLIGATORI

* Orden de 6 de febrero de 1976 por la que se aprueba el Pliego de Prescripciones Técnicas Generales para Obras de Carreteras y Puentes (PG-3).

F9 - PAVIMENTS

F9D - PAVIMENTS DE PECES CERÀMIQUES

0.- ELEMENTS QUE CONTEMPLA EL PLEC

F9DLFG00.

F9 - PAVIMENTS

F9D - PAVIMENTS DE PECES CERÀMIQUES

F9DL - PAVIMENTS DE LLAMBORDINS CERÀMICS

0.- ELEMENTS QUE CONTEMPLA EL PLEC

F9DLFG00.

F9 - PAVIMENTS

F9E - PAVIMENTS DE PANOT

0.- ELEMENTS QUE CONTEMPLA EL PLEC

F9E1FG01.

F9 - PAVIMENTS

F9E - PAVIMENTS DE PANOT

F9E1 - PAVIMENTS DE PANOT

0.- ELEMENTS QUE CONTEMPLA EL PLEC

F9E1FG01.

F9 - PAVIMENTS

F9F - PAVIMENTS DE PECES DE FORMIGÓ

0.- ELEMENTS QUE CONTEMPLA EL PLEC

F9F5FG01.

F9 - PAVIMENTS

F9F - PAVIMENTS DE PECES DE FORMIGÓ

F9F5 - PAVIMENTS DE PECES DE FORMIGÓ

0.- ELEMENTS QUE CONTEMPLA EL PLEC

F9F5FG01.

F9 - PAVIMENTS

F9G - PAVIMENTS DE FORMIGÓ

0.- ELEMENTS QUE CONTEMPLA EL PLEC

F9G2FG00,F9GZ2564.

F9 - PAVIMENTS

F9G - PAVIMENTS DE FORMIGÓ

F9G2 - PAVIMENTS DE FORMIGÓ ACABATS AMB ADDITIUS

0.- ELEMENTS QUE CONTEMPLA EL PLEC

F9G2FG00.

F9 - PAVIMENTS

F9G - PAVIMENTS DE FORMIGÓ

F9GZ - ELEMENTS AUXILIARS PER A PAVIMENTS DE FORMIGÓ

0.- ELEMENTS QUE CONTEMPLA EL PLEC

F9GZ2564.

Plec de condicions

1.- DEFINICIÓ I CONDICIONS DE LES PARTIDES D'OBRA EXECUTADES

Tall de paviment de formigó amb una serra de disc per tal d'obtenir:
- Caixa per a junt de dilatació
- Junt de retracció
En actuacions de reparació, s'han considerat els graus de dificultat següents:
- Grau de dificultat associat a la mobilitat en l'actuació:
    - Sense dificultat de mobilitat: actuacions en què hi ha una interferència pròpia de l'entorn on es desenvolupen.
    - Amb dificultat de mobilitat: actuacions en entorns amb dificultat de mobilitat i/o amb el material aplegat lluny de la zona de treball:
        - Actuacions amb dificultat d'accessibilitat, per la poca mobilitat de la maquinària, per l'elevada presència de guals particulars i passos de vianants, per la impossibilitat d'ubicar una plataforma de treball lateral, per la impossibilitat d'ocupació de la calçada per fer l'aplec de materials que impliqui fer l'actuació per fases per tal de mantenir el pas de vianants i/o per estar en una zona amb tràfic rodat important
        - Actuacions en les què els materials estan aplegats lluny de la zona de treball per manca d'espai en la proximitat d'on s'executen les tasques.
- Grau de dificultat associat a l'àmbit de l'actuació:
    - En funció de l'amplària de la vorera, calçada o plataforma única
- Grau de dificultat associat a la presència d'elements externs a l'actuació:
    - Sense afectació per serveis o elements de mobiliari urbà: actuacions sense serveis (canalitzacions d'aigua, semàfors, enllumenat, etc.) ni elements urbans de grans dimensions (marquesines, mòduls d'aparcament de bicicletes, etc.) que interfereixin (o que puguin interferir) en les tasques
    - Amb afectació per serveis o elements de mobiliari urbà: actuacions amb serveis (canalitzacions d'aigua, semàfors, enllumenat, etc.) o elements urbans de grans dimensions (marquesines, mòduls d'aparcament de bicicletes, etc) que interfereixen en les tasques.
- Grau de dificultat associat a l'abast de l'actuació
L'execució de la unitat d'obra inclou les operacions següents:
Formació de junt amb serra de disc:
- Replanteig del junt
- Tall del paviment de formigó amb serra de disc
- Neteja del junt
- Eventual protecció del junt executat
CONDICIONS GENERALS:
Ha de ser recte i ha d'estar net. La seva fondària i amplària ha de ser constant i no ha de tenir vores escantonades.
Ha d'estar fet als llocs especificats a la DT o en el seu defecte on indiqui la DF.
Fondària dels junts de retracció: >= 1/3 del gruix del paviment
Toleràncies d'execució:
- Amplària: ± 10%

- Alçària: ± 10%
- Replanteig: ± 1%

2.- CONDICIONS DEL PROCÉS D'EXECUCIÓ

CONDICIONS GENERALS:
Al realitzar els junts no s'han de produir danys al paviment (cops, ratlles, etc.).
FORMACIÓ DE JUNT AMB SERRA DE DISC:
Els junts s'han de fer quan el formigó estigui suficientment endurit per evitar que s'escantoni, i abans de que comenci a produir esquerdes per retracció (entre 6 i 48 h de l'abocament, segons la temperatura exterior).
En acabar el junt, si no s'ha de segellar immediatament s'ha de protegir del trànsit i de l'entrada de pols.

3.- UNITAT I CRITERI D'AMIDAMENT

FORMACIÓ DE JUNT:
m de llargària executada realment, amidada segons les especificacions del projecte, comprovada i acceptada expressament per la DF.

4.- NORMATIVA DE COMPLIMENT OBLIGATORI

No hi ha normativa de compliment obligatori.

F9 - PAVIMENTS

F9V - ESGLAONS

0.- ELEMENTS QUE CONTEMPLA EL PLEC

F9V3FG00.

F9 - PAVIMENTS

F9V - ESGLAONS

F9V3 - ESGLAONS DE FORMIGÓ PREFABRICAT

0.- ELEMENTS QUE CONTEMPLA EL PLEC

F9V3FG00.

FB - PROTECCIONS I SENYALITZACIÓ

FB1 - BARANES

0.- ELEMENTS QUE CONTEMPLA EL PLEC

FB12FG02.

1.- DEFINICIÓ I CONDICIONS DE LES PARTIDES D'OBRA EXECUTADES

Baranes constituïdes per un conjunt de perfils que formen el bastidor i l'ampit de la barana, col·locades en la seva posició definitiva i ancorada amb morter de ciment o formigó o amb fixacions mecàniques.
S'han considerat els tipus següents:
- Baranes d'acer ancorades amb morter de ciment o formigó o amb fixacions mecàniques
- Baranes d'alumini ancorades amb fixacions mecàniques

L'execució de la unitat d'obra inclou les operacions següents:
Barana metàl·lica:
- Replanteig
- Preparació de la base
- Col·locació de la barana i fixació dels ancoratges

CONDICIONS GENERALS:
La protecció instal·lada ha de reunir les mateixes condicions exigides a l'element simple.
Ha d'estar anivellada, ben aplomada i en la posició prevista en la DT.
L'alçària des del nivell del paviment fins el travesser superior, ha de ser l'especificada en el projecte o la indicada per la DF.
En els trams esglaonats, l'esglaonament de la barana s'ha d'efectuar a una distància >= 50 cm de l'element que provoqui l'esmentada variació d'alçada.
L'estructura pròpia de la barana ha de resistir una força horitzontal, uniformement distribuïda, que es considerarà aplicada a 1,2 m o sobre la vora superior de l'element, si aquest està situat a menys alçada. El valor característic de la de força ha de ser de:
- Categoria d'ús C5: 3 kN/m
- Categories d'ús C3, C4, E, F: 1,6 kN/m
- Resta de categories: 0,8 kN/m

(Les categories d'ús es defineixen en l'apartat 3.1.1 del CTE DB SE AE)
La part inferior de les baranes de les escales de les zones destinades al públic en establiments d'ús comercial o d'ús pública concurrència, en zones comunes d'edificis d'ús residencial habitatge o en escoles infantils, ha d'estar separada una distància de 50 mm com a màxim de la línea d'inclinació de l'escala.
Toleràncies d'execució:
- Replanteig: ± 10 mm
- Horitzontalitat: ± 5 mm
- Aplomat: ± 5 mm/m

BARANA METÀL.LICA:
Els muntants han de ser verticals.
Ha d'estar subjectada sòlidament al suport amb ancoratges d'acer collats amb morter de ciment pòrtland o formigó o amb fixacions mecàniques, protegits contra la corrosió.
Sempre que sigui possible s'han de fixar els travessers superiors a les parets laterals per mitjà d'ancoratges.
Els trams de la barana han d'estar units, per soldadura si són d'acer o per una peça de connexió si són d'alumini.
Toleràncies d'execució:
- Alçària: ± 10 mm
- Separació entre muntants: Nul·la

2.- CONDICIONS DEL PROCÉS D'EXECUCIÓ

CONDICIONS GENERALS:
No s'ha de treballar amb pluja, neu o vent superior a 50 km/h.
Els ancoratges han de garantir la protecció contra empentes i cops durant tot el procés d'instal·lació i, alhora, han de mantenir l'aplomat de l'element fins que quedi fixat definitivament al suport.
BARANA METÀL.LICA:
Han d'estar fets els forats als suports per ancorar els muntants abans de començar els treballs.
Els forats dels ancoratges estaran nets de pols o altres objectes que es puguin haver ficat des

del moment de la seva execució fins al moment de la col·locació dels ancoratges.
La DF ha d'aprovar el replanteig abans de fixar cap muntant.
Els ancoratges s'han de fer per mitjà de plaques, platines o angulars. L'elecció depèn del sistema i de la distància que hi hagi entre l'eix de les pilastres i la vora dels elements resistents.
S'han de respectar els junts estructurals per mitjà de junts de dilatació de 40 mm d'amplària entre elements.
ELEMENT COL·LOCAT AMB MORTER:
El material conglomerant o adhesiu amb que es realitzi l'ancoratge s'ha d'utilitzar abans de començar l'adormiment.
Durant l'adormiment no s'han de produir moviments ni vibracions del element.

3.- UNITAT I CRITERIS D'AMIDAMENT

m de llargària amidada segons les especificacions de la DT.

4.- NORMATIVA DE COMPLIMENT OBLIGATORI

Real Decreto 314/2006, de 17 de marzo, por el que se aprueba el Código Técnico de la Edificación
Parte 2. Documento Básico de Seguridad de utilización DB-SU.
* Orden de 15 de noviembre de 1976, por la que se aprueba la Norma Tecnológica de la Edificación.
NTE-FDB/1976: Fachadas. Defensas. Barandillas.

5.- CONDICIONS DE CONTROL D'EXECUCIÓ I DE L'OBRA ACABADA

CONTROL D'EXECUCIÓ. OPERACIONS DE CONTROL:
Els punts de control més destacables són els següents:
- Comprovació topogràfica de la situació i col·locació de la barana. Presa de coordenades i cotes d'un 10% dels punts on es situaran els elements d'ancoratge.
- Inspecció visual de l'estat general de la barana, galvanitzat i ancoratges.
- Comprovació manual de la resistència d'arrencada en un 10 % dels suports. Es tracta de moure manualment el suport sense observar desplaçaments a la base de fonamentació.

CONTROL D'EXECUCIÓ. CRITERIS DE PRESA DE MOSTRES:
Els controls es realitzaran segons les indicacions de la DF. Els controls es fonamenten en l'inspecció visual i per tant, en l'experiència de l'inspector en aquest tipus de control.
CONTROL D'EXECUCIÓ. INTERPRETACIÓ DE RESULTATS I ACTUACIONS EN CAS D'INCOMPLIMENT:
Correcció per part del contractista de les irregularitats observades.
CONTROL DE L'OBRA ACABADA. OPERACIONS DE CONTROL:
Inspecció visual de la unitat acabada.
CONTROL DE L'OBRA ACABADA. CRITERIS DE PRESA DE MOSTRES:
En la unitat acabada han de realitzar-se, les comprovacions i probes de servei previstes en projecte i/o ordenades per DF conjuntament amb les exigides per la normativa vigent.
CONTROL DE L'OBRA ACABADA. INTERPRETACIÓ DE RESULTATS I ACTUACIONS EN CAS D'INCOMPLIMENT:
Correcció per part del contractista de les irregularitats observades.

FD - SANEJAMENT I CANALITZACIONS

FD5 - DRENATGES

FD5Z - PORTES PER A US COMERCIAL, INDUSTRIAL I DE SERVEIS COMUNS

1.- DEFINICIÓ I CONDICIONS DE LES PARTIDES D'OBRA EXECUTADES

Subministrament i col·locació d'elements auxiliars per a drenatges.
S'han considerat els elements següents:
- Bastiment i/o reixa, per a embornal, interceptor o pericó
- Filtre per a bonera sifònica

L'execució de la unitat d'obra inclou les operacions següents:
- Comprovació de la superfície de recolzament
- Col·locació del morter, si és el cas
- Col·locació de l'element

CONDICIONS GENERALS:
El bastiment o la reixa fixa col·locat ha de quedar ben assentat sobre les parets de l'element

drenant, anivellades abans amb morter. Ha d'estar sòlidament fixat amb potes d'ancoratge. Aquestes no han de sobresortir de les parets de l'element drenant.
La part superior del bastiment i de la reixa han de quedar al mateix pla que el paviment perimetral, i han de mantenir el seu pendent.
La reixa, quan no hagi de quedar fixa, ha de quedar recolzada sobre el bastiment a tot el seu perímetre.
La reixa col·locada no ha de tenir moviments que puguin provocar el seu trencament per impacte o bé produir sorolls.
Les reixes practicables han d'obrir i tancar correctament.
Toleràncies d'execució:
- Guerxament: ± 2 mm
- Nivell entre el bastiment o la reixa i el paviment: - 10 mm, + 0 mm

2.- CONDICIONS DEL PROCÉS D'EXECUCIÓ

El procés de col·locació no ha de produir desperfectes, ni ha de modificar les condicions exigides per al material.

3.- UNITAT I CRITERIS D'AMIDAMENT

BASTIMENT:
m de llargària amidada segons les especificacions de la DT.

FILTRE, REIXA I BASTIMENT I REIXA PRACTICABLE:
Unitat mesurada segons les especificacions de la DT.

4.- NORMATIVA DE COMPLIMENT OBLIGATORI

No hi ha normativa de compliment obligatori.

5.- CONDICIONS DE CONTROL D'EXECUCIÓ I DE L'OBRA ACABADA

CONTROL D'EXECUCIÓ. OPERACIONS DE CONTROL:
Les tasques de control a realitzar són les següents:
- Seguiment del procés de col·locació.

CONTROL DE L'OBRA ACABADA. OPERACIONS DE CONTROL:
Les tasques de control a realitzar són les següents:
- Inspecció de les condicions d'assentament del bastiment
- Comprovació de les toleràncies d'ajust i de nivell respecte al paviment

CRITERIS DE PRESA DE MOSTRES:
El control es realitzarà sobre totes les unitats existents a l'obra.

INTERPRETACIÓ DE RESULTATS I ACTUACIONS EN CAS D'INCOMPLIMENT:
Correcció per part del contractista de les irregularitats observades.

CRITERIS DE PRESA DE MOSTRES:

FD - SANEJAMENT I CANALITZACIONS

FD7 - CLAVEGUERES

FD7F - CLAVEGUERES AMB TUB DE PVC

0.- ELEMENTS QUE CONTEMPLA EL PLEC

FD7FRCA1.

1.- DEFINICIÓ I CONDICIONS DE LES PARTIDES D'OBRA EXECUTADES

Formació de claveguera o col·lector amb tubs de PVC col·locats soterrats.

S'han considerat els tipus de tubs següents:
- Tub de PVC de formació helicoïdal, autoportant, amb unió amb massilla
- Tub de PVC de formació helicoïdal, per anar formigonat, amb unió amb massilla
L'execució de la unitat d'obra inclou les operacions següents:
- Comprovació del llit de recolzament dels tubs
- Baixada dels tubs al fons de la rasa
- Col·locació de l'anella elastomèrica, en el seu cas
- Unió dels tubs
- Realització de proves sobre la canonada instal·lada

CONDICIONS GENERALS:
El tub ha de seguir les alineacions indicades a la DT. Ha de quedar a la rasant prevista i amb el pendent definit per a cada tram.
Han de quedar centrats i alineats dins de la rasa.
Ha d'estar situat sobre un llit de recolzament, la composició i el gruix del qual han de complir l'especificat en la DT.
La unió entre els tubs amb anella elastomèrica ha d'estar feta per penetració d'un extrem dins de l'altre amb l'interposició d'una anella de goma col·locada prèviament a l'allotjament adequat de l'extrem de diàmetre exterior més petit.
La unió entre els tubs encolats o amb massilla ha d'estar feta per penetració d'un extrem dins de l'altre, encolant prèviament l'extrem de diàmetre exterior més petit.
El junt entre els tubs és correcte si els diàmetres interiors queden alineats. S'accepta un ressalt <= 3 mm.
Els junts han de ser estancs a la pressió de prova, han de resistir els esforços mecànics i no han de produir alteracions apreciables en el règim hidràulic de la canonada.
La canonada ha de quedar protegida dels efectes de les càrregues exteriors, del trànsit (en el seu cas), inundacions de la rasa i de les variacions tèrmiques.
En cas de coincidència de canonades d'aigua potable i de sanejament, les d'aigua potable han de passar per un pla superior a les de sanejament i han d'anar separades tangencialment 100 cm.
Un cop instal·lada la canonada, i abans del reblert de la rasa, han de quedar fetes satisfactòriament les proves de pressió interior i d'estanquitat en els trams que especifiqui la DF.
Per damunt del tub s'ha de fer un reblert de terres compactades, que han de complir l'especificat en el seu plec de condicions.
Distància de la generatriu superior del tub a la superfície:
- En zones amb trànsit rodat: >= 100 cm
- En zones sense trànsit rodat: >= 60 cm
Amplària de la rasa: >= diàmetre exterior + 50 cm
Pressió de la prova d'estanquitat: <= 1 bar

2.- CONDICIONS DEL PROCÉS D'EXECUCIÓ

Abans de baixar els elements a la rasa la DF ha d'examinar-los, rebutjant els que presentin algun defecte.
Abans de la col·locació dels elements cal comprovar que la rasant, l'amplària, la fondària i el nivell freàtic de la rasa corresponen als especificats en la DT. En cas contrari cal avisar la DF.
La descàrrega i manipulació dels elements s'ha de fer de forma que no rebin cops.
El fons de la rasa ha d'estar net abans de baixar els elements.
Durant el procés de col·locació no s'han de produir desperfectes en la superfície del tub. Es recomana la suspensió del tub per mitjà de bragues de cinta ampla amb el recobriment adequat.
Les tuberies i rases s'han de mantenir lliures d'aigua, per això és de bona pràctica muntar els tubs en sentit ascendent, assegurant el desguàs dels punts baixos.
Els tubs s'han de calçar i colzar per a impedir el seu moviment.
Col·locats els elements al fons de la rasa, s'ha de comprovar que el seu interior és lliure d'elements que puguin impedir el seu assentament o funcionament correctes (terres, pedres, eines de treball, etc.).
En cas d'interrompre's la col·locació dels tubs s'ha d'evitar la seva obstrucció i s'ha d'assegurar el seu desguàs. Quan es reprenguin els treballs s'ha de comprovar que no s'hagi introduït cap cos estrany a l'interior dels tubs.
Per a fer la unió dels tubs no s'han de forçar ni deformar els extrems.
El lubricant que s'utilitzi per a les operacions d'unió dels tubs amb anella elastomèrica no ha de ser agressiu pel material del tub ni per a l'anella elastomèrica, fins i tot a temperatures elevades de l'efluent.
La unió entre els tubs i altres elements d'obra s'ha de fer garantint la no transmissió de càrregues, la impermeabilitat i l'adherència amb les parets.
No s'han de muntar trams de més de 100 m de llarg sense fer un reblert parcial de la rasa deixant el junts descoberts. Aquest reblert ha de complir les especificacions tècniques del reblert de la rasa.
Un cop situada la canonada a la rasa, parcialment reblerta excepte a les unions, s'han de fer les proves de pressió interior i d'estanquitat segons la normativa vigent.

Si es produeixen fuites apreciables durant la prova d'estanquitat, el contractista ha de corregir els defectes i procedir de nou a fer la prova.
No es pot procedir al reblert de les rases sense l'autorització expressa de la DF.

3.- UNITAT I CRITERIS D'AMIDAMENT

m de llargària instal·lada, amidada segons les especificacions de la DT, entre els eixos dels elements o dels punts per connectar.
Aquest criteri inclou les pèrdues de material per retalls i els empalmaments que s'hagin efectuat.
Aquest criteri inclou les despeses associades a la realització de les proves sobre la canonada instal·lada.

4.- NORMATIVA DE COMPLIMENT OBLIGATORI

Orden de 15 de septiembre de 1986 por la que se aprueba el Pliego de Prescripciones Técnicas Generales de Tuberias de Saneamiento de Poblaciones.
Orden de 21 de junio de 1965 por la que se aprueba la Instrucción de la Dirección General de Carreteras 5.1.IC «Drenaje» que figura como anejo a esta Orden.
Orden de 14 de mayo de 1990 por la que se aprueba la Instrucción de carreteras 5.2-1C «Drenaje superficial».

5.- CONDICIONS DE CONTROL D'EXECUCIÓ I DE L'OBRA ACABADA

CONTROL D'EXECUCIÓ. OPERACIONS DE CONTROL:
La instal·lació d'evacuació d'aigües residuals s'executarà segons prescripcions de projecte, legislació aplicable i a les instruccions de la DF.

CONTROL DE L'OBRA ACABADA. OPERACIONS DE CONTROL:
Es realitzaran les proves d'estanquitat total i parcial. Aquestes proves es realitzaran amb aigua, amb aire o amb fum i es seguiran les directrius i especificacions de cada assaig segons la normativa vigent.
Es verificarà sistema de manteniment i conservació.
CONTROL D'EXECUCIÓ I D'OBRA ACABADA. CRITERIS DE PRESA DE MOSTRES.
S'ha de comprovar la totalitat de la instal·lació.
CONTROL D'EXECUCIÓ I D'OBRA ACABADA. INTERPRETACIÓ DE RESULTATS I ACTUACIONS EN CAS D'INCOMPLIMENT.
Es cas de deficiències de material o execució, si es pot esmenar sense canviar materials, es procedirà a fer-ho. En cas contrari es procedirà a canviar tot el material afectat.
En cas de manca d'elements o discrepàncies amb el projecte, es procedirà a l'adequació, d'acord amb el determini la DF.

FD - SANEJAMENT I CANALITZACIONS

FDD - PARETS PER A POUS DE REGISTRE

0.- ELEMENTS QUE CONTEMPLA EL PLEC

FDDZUD38.

1.- DEFINICIÓ I CONDICIONS DE LES PARTIDES D'OBRA EXECUTADES

Formació de parets per a pous de registre circulars, quadrats o rectangulars i la col·locació dels elements complementaris.
S'han considerat els materials següents per a les parets del pou:
- Maons ceràmics agafats amb morter, amb arrebossat i lliscat interior de la paret i eventualment, esquerdejat exterior
- Peces prefabricades de formigó agafades amb morter

S'han considerat els elements complementaris de pous de registre, següents.
- Bastiment i tapa
- Graó d'acer galvanitzat
- Graó de ferro colat
- Junt d'estanquitat amb fleixos d'acer inoxidable i anelles d'expansió

L'execució de la unitat d'obra inclou les operacions següents:

Parets:
- Comprovació de la superfície de recolzament
- Col/locació de les peces agafades amb morter
- Acabat de les parets, en el seu cas
- Comprovació de l'estanquitat del pou

En el bastiment i tapa:
- Comprovació de la superfície de recolzament
- Col·locació del morter d'anivellament
- Col·locació del conjunt de bastiment i tapa, agafat amb morter

En el graó:
- Comprovació i preparació dels punts d'encastament
- Col·locació dels graons amb morter

PARET PER A POU:
El pou ha de ser estable i resistent.
Les parets del pou han de quedar aplomades, excepte en el tram previ al coronament, on s'ha d'anar reduint les dimensions del pou fins arribar a les de la tapa.
Les generatrius o la cara corresponents als graons d'accés han de quedar aplomades de dalt a baix.
Els junts han d'estar plens de morter.
El nivell del coronament ha de permetre la col·locació del bastiment i la tapa enrasats amb el paviment.
La superfície interior ha de ser llisa i estanca.
Han de quedar preparats els orificis, a diferent nivell, d'entrada i sortida de la conducció.
Toleràncies d'execució:
- Secció interior del pou: ± 50 mm
- Aplomat total: ± 10 mm

PARET DE PECES PREFABRICADES DE FORMIGÓ:
La paret ha d'estar constituïda per peces prefabricades de formigó agafades amb morter, recolzades a sobre d'un element resistent.
La peça superior ha de ser reductora per a passar de les dimensions del pou a les de la tapa.

PARET DE MAÓ:
Els maons han d'estar col·locats a trencajunts i les filades han de ser horitzontals.
La paret ha de quedar recolzada sobre una solera de formigó.
La superfície interior ha de quedar revestida amb un arrebossat de gruix uniforme i ben adherit a la paret, i acabat amb un lliscat de pasta de ciment pòrtland.
El revestiment, un cop sec, ha de ser llis, sense fissures, forats o d'altres defectes. No ha de ser polsegós.
Gruix dels junts: <= 1,5 cm
Gruix de l'arrebossat i el lliscat: <= 2 cm
Toleràncies d'execució:
- Horitzontalitat de les filades: ± 2 mm/m
- Gruix de l'arrebossat i el lliscat: ± 2 mm

PARET EXTERIOR ACABADA AMB UN ESQUERDEJAT EXTERIOR:
La superfície exterior ha de quedar coberta sense discontinuïtats amb un esquerdejat ben adherit a la paret.
Gruix de l'esquerdejat: <= 1,8 cm

BASTIMENT I TAPA:
El bastiment col·locat ha de quedar ben assentat sobre les parets de l'element que s'ha de tapar, anivellades prèviament amb morter.
Ha de quedar sòlidament travat per una anella perimetral de morter.
L'anella no ha de provocar el trencament del paviment perimetral i no ha de sortir lateralment de les parets del pou.
La tapa ha de quedar recolzada a sobre del bastiment a tot el seu perímetre. No ha de tenir moviments que puguin provocar el seu trencament per impacte o bé produir sorolls.
Un cop col·locada la tapa, el dispositiu de fixació ha de garantir que només podrà ser retirada per personal autoritzat i que no podrà tenir desplaçaments accidentals.
Les tapes practicables, han d'obrir i tancar correctament.
La part superior del bastiment i la tapa ha de quedar al mateix pla que el paviment perimetral i mantenir el seu pendent.
Toleràncies d'execució:
- Nivell entre la tapa i el paviment: ± 2 mm
- Ajust lateral entre bastiment i tapa: ± 4 mm
- Nivell entre tapa i paviment: ± 5 mm

GRAÓ:

El graó col·locat ha de quedar anivellat i paral·lel a la paret del pou.
Han d'estar alineats verticalment.
Ha d'estar sòlidament fixat a la paret per encastament dels seus extrems agafats amb morter.
Els graons s'han d'anar col·locant a mida que s'aixeca el pou.
Llargària d'encastament: >= 10 cm
Distància vertical entre graons consecutius: <= 35 cm
Distància vertical entre la superfície i el primer graó: 25 cm
Distància vertical entre l'últim graó i la solera: 50 cm
Resistència a una càrrega vertical de 2 kN en l'extrem del graó (senzill):
- Deformació sota càrrega: = 5 mm
- Deformació remanent: = 1 mm
- Resistència a la tracció horitzontal: = 3,5 kN

Resistència a una càrrega vertical de 2 kN en l'extrem del graó (doble):
- Deformació sota càrrega: = 10 mm
- Deformació remanent: = 2 mm
- Resistència a la tracció horitzontal: = 3,5 kN

Toleràncies d'execució:
- Nivell: ± 10 mm
- Horitzontalitat: ± 1 mm
- Paral·lelisme amb la paret: ± 5 mm

2.- CONDICIONS DEL PROCÉS D'EXECUCIÓ

CONDICIONS GENERALS:
El procés de col·locació no ha de produir desperfectes, ni ha de modificar les condicions exigides per al material.

PARET PER A POU:
Els treballs s'han de fer a una temperatura ambient entre 5°C i 35°C, sense pluja.

PARET DE PECES PREFABRICADES DE FORMIGÓ:
La col·locació s'ha de realitzar sense que les peces rebin cops.

PARET DE MAÓ:
Els maons per col·locar han de tenir la humitat necessària per tal que no absorbeixin l'aigua del morter.
L'obra s'ha d'aixecar per filades senceres.
Els arrebossats s'han d'aplicar un cop sanejades i humitejades les superfícies que els han de rebre.
El lliscat s'ha de fer en una sola operació.

3.- UNITAT I CRITERIS D'AMIDAMENT

ELEMENTS COMPLEMENTARIS:
Unitat mesurada segons les especificacions de la DT.

PARET PER A POU:
m de fondària amidada segons les especificacions de la DT.

4.- NORMATIVA DE COMPLIMENT OBLIGATORI

* Orden de 6 de febrero de 1976 por la que se aprueba el Pliego de prescripciones técnicas generales para obras de carreteras y puentes (PG 3/75)
* Orden FOM/1382/2002 de 16 de mayo, por la que se actualizan determinados artículos del pliego de prescripciones técnicas generales para obras de carreteras y puentes relativos a la construcción de explanaciones, drenajes y cimentaciones.

5.- CONDICIONS DE CONTROL D'EXECUCIÓ I DE L'OBRA ACABADA

CONTROL D'EXECUCIÓ. OPERACIONS DE CONTROL EN BASTIMENTS I TAPES DE FOSA:
Les tasques de control a realitzar són les següents:
- Seguiment del procés de col·locació.

CONTROL D'EXECUCIÓ. OPERACIONS DE CONTROL EN GRAONS:
Les tasques de control a realitzar són les següents:
- Comprovacions de resistència i deformació a càrregues horitzontals i verticals (UNE-EN 1917), sempre que es canviï de procedència.
- Comprovació geomètrica de les toleràncies d'execució sobre un 10 % del graons col·locats.

CONTROL DE L'OBRA ACABADA. OPERACIONS DE CONTROL EN BASTIMENTS I TAPES DE FOSA:

Les tasques de control a realitzar són les següents:
- Inspecció de les condicions d'assentament del bastiment
- Comprovació de les toleràncies d'ajust i de nivell respecte al paviment

CONTROL DE L'OBRA ACABADA. OPERACIONS DE CONTROL EN GRAONS:
Les tasques de control a realitzar són les següents:
- Inspecció visual de totes les peces col·locades

CRITERIS DE PRESA DE MOSTRES:
El control es realitzarà sobre totes les unitats existents a l'obra.

INTERPRETACIÓ DE RESULTATS I ACTUACIONS EN CAS D'INCOMPLIMENT:
Correcció per part del contractista de les irregularitats observades.

FD - SANEJAMENT I CANALITZACIONS

FDG - CANALITZACIONS DE SERVEIS

FDG5 - CANALITZACIONS AMB TUBS DE POLIETILÈ

1.- DEFINICIÓ I CONDICIONS DE LES PARTIDES D'OBRA EXECUTADES

Canalitzacions amb tubs de formigó, de PVC, de polietilè, o combinacions de tubs de fibrociment NT i PVC, col·locats en una rasa i recoberts.
S'han considerat els reblerts de rasa següents:
- Reblert de la rasa amb terres
- Reblert de la rasa amb formigó

L'execució de la unitat d'obra inclou les operacions següents:
- Col·locació dels tubs
- Unió dels tubs
- Reblert de la rasa amb terres o formigó

CONDICIONS GENERALS:
Els tubs col·locats han de quedar a la rasant prevista. Han de quedar rectes.
Els tubs s'han de situar regularment distribuïts dins la rasa.
No hi ha d'haver contactes entre els tubs.

REBLERT DE LA RASA AMB TERRES:
La rasa ha de quedar reblerta de terres seleccionades degudament compactades.
Partícules que passen pel tamís 0,08 UNE 7-056 (NLT-152), en pes: < 25%
Contingut en matèria orgànica (UNE 103-204): Nul
Contingut de pedres de mida > 8 cm (NLT-152): Nul

REBLERT DE LA RASA AMB FORMIGÓ:
El formigó no ha de tenir esquerdes o defectes de formigonament, com és ara disgregacions o buits a la massa.
Gruix del formigó per sota del tub més baix: >= 5 cm
La resistència característica del formigó es comprovarà d'acord amb l'article 86 de l'EHE-08

2.- CONDICIONS DEL PROCÉS D'EXECUCIÓ

CONDICIONS GENERALS:
No s'han de col·locar més de 100 m de canalització sense haver acabat les operacions d'execució de junts i reblert de rasa.

REBLERT DE LA RASA AMB TERRES:
S'ha de treballar a una temperatura superior a 5°C i sense pluja.
Abans de procedir al rebliment de terres, s'han de subjectar els tubs per punts, amb material de reblert.
Cal evitar el pas de vehicles fins que la compactació s'hagi completat.

REBLERT DE LA RASA AMB FORMIGÓ:
La temperatura ambient per a formigonar ha d'estar entre 5°C i 40°C.

El formigó s'ha de col·locar a la rasa abans que s'inicïi el seu adormiment i l'abocada s'ha de fer de manera que no es produeixin disgregacions.
El procés de formigonament no ha de modificar la situació del tub dins del dau de formigó.

3.- UNITAT I CRITERIS D'AMIDAMENT

m de llargària instal·lada, amidada segons les especificacions de la DT, entre els eixos dels elements o dels punts per connectar.

4.- NORMATIVA DE COMPLIMENT OBLIGATORI

NORMATIVA GENERAL:
La normativa ha de ser l'específica de l'ús al que es destina la canalització.

REBLERT DE LA RASA AMB FORMIGÓ:
Real Decreto 1247/2008, de 18 de julio, por el que se aprueba la Instrucción de Hormigón Estructural (EHE-08).

FD - SANEJAMENT I CANALITZACIONS

FDK - PERICONS PER A CANALITZACIONS DE SERVEIS

FDK2 - PERICONS QUADRATS PER A CANALITZACIONS DE SERVEIS

0.- ELEMENTS QUE CONTEMPLA EL PLEC
FDK282G0,FDK282G1.

1.- DEFINICIÓ I CONDICIONS DE LES PARTIDES D'OBRA EXECUTADES

Pericó per a registre de canalitzacions de serveis
S'han considerat els tipus següents:
- Pericó de formigó fet 'in situ' sobre solera de maó calat col·locat sobre llit de sorra.
- Pericó de formigó prefabricat amb tapa (si és el cas), sobre solera de formigó o llit de grava, i reblert lateral amb terres.
- Pericó de fàbrica de maó fet 'in situ', amb parets arrebossades i lliscades interiorment, sobre solera de maó calat, i reblert lateral amb terres

L'execució de la unitat d'obra inclou les operacions següents:
Pericó de formigó fet 'in situ':
- Preparació del llit amb sorra compactada
- Col·locació de la solera de maons calats
- Formació de les parets de formigó, encofrat i desencofrat, previsió de passos de tubs, etc.
- Preparació per a la col·locació del marc de la tapa

Pericó de formigó prefabricat:
- Comprovació de la superfície d'assentament
- Col·locació del formigó o de la grava de la solera
- Formació de forats per a connexionat tubs
- Preparació per a la col·locació del marc de la tapa
- Acoblament dels tubs
- Reblert lateral amb terres
- Col·locació de la tapa en el seu cas

Pericó de fàbrica de maó fet 'in situ'
- Comprovació de la superfície d'assentament
- Col·locació dels maons de la solera
- Formació de les parets amb peces ceràmiques, deixant preparats els forats per al pas de tubs.
- Formació de forats per a connexionat dels tubs
- Acoblament dels tubs
- Reblert lateral amb terres.

CONDICIONS GENERALS:
La solera ha de quedar plana, anivellada i a la fondària prevista a la DT.
Toleràncies d'execució:

- Nivell de la solera: ± 20 mm

PERICÓ DE FORMIGÓ FET 'IN SITU':
Les parets han de quedar planes, aplomades i a escaire.
Els orificis d'entrada i sortida de la conducció han de quedar preparats.
El nivell del coronament ha de permetre la col·locació del bastiment i la tapa enrasats amb el paviment.
La resistència característica del formigó es comprovarà d'acord amb l'article 86 de l'EHE-08
Toleràncies d'execució:
- Aplomat de les parets: ± 5 mm
- Dimensions interiors: ± 1% dimensió nominal
- Gruix de la paret: ± 1% gruix nominal

PERICONS PREFABRICATS:
El pericó ha de quedar ben subjectat a la solera.
El nivell del coronament ha de permetre la col·locació del bastiment i la reixa enrasats amb el paviment o zona adjacent sense sobresortir d'ella.
El forat per al pas del tub de desguàs ha de quedar preparat.
La tapa (si és el cas) serà dissenyada per tal que pugui suportar el pas del trànsit i es prendran les mesures necessàries per tal d'evitar el seu desplaçament o el seu robatori.
Gruix de la solera: >= 10 cm
Toleràncies d'execució:
- Planor: ± 5 mm/m
- Escairat: ±5 mm respecte el rectangle teòric

PERICÓ DE FÀBRICA DE MAÓ FET 'IN SITU'
El pericó ha d'estar format amb parets de peces ceràmiques, sobre solera de maó calat
La solera ha de quedar plana i al nivell previst.
Les parets han de ser planes, aplomades i han de quedar travades per filades alternatives.
Les peces ceràmiques s'han de col·locar a trencajunt i les filades han de ser horitzontals.
La superfície interior ha de quedar revestida amb un arrebossat de gruix uniforme, ben adherit a la paret i acabada amb un lliscat de pasta de pòrtland. El revestiment sec ha de ser llis, sense fissures o d'altres defectes.
Els angles interiors han de ser arrodonits.
Gruix de la solera: >= 10 cm
Gruix de l'arrebossat: >= 1 cm
Pendent interior d'evacuació en pericons no sifònics: >= 1,5%
Toleràncies d'execució:
- Aplomat de les parets: ± 10 mm
- Planor de la fàbrica: ± 10 mm/m
- Planor de l'arrebossat: ± 3 mm/m

2.- CONDICIONS DEL PROCÉS D'EXECUCIÓ

CONDICIONS GENERALS:
El procés de col·locació no ha de produir desperfectes, ni ha de modificar les condicions exigides per al material.
Es realitzarà una prova d'estanquitat en el cas que la DF ho consideri necessari.

PERICÓ DE FORMIGÓ FET 'IN SITU':
La temperatura per a formigonar ha d'estar entre 5°C i 40°C. El formigonament s'ha de suspendre quan es prevegi que durant les 48 h següents la temperatura pot ser inferior a 0°C. Fora d'aquests límits, el formigonament requereix precaucions explícites i l'autorització de la DF En aquest cas, s'han de fer provetes amb les mateixes condicions de l'obra, per a poder verificar la resistència realment assolida.
El formigó s'ha de posar a l'obra abans que comenci l'adormiment, i a una temperatura >= 5°C.
L'abocada s'ha de fer des d'una alçària petita i sense que es produeixin disgregacions.
El formigó col·locat no ha de tenir disgregacions o buits a la massa.
No pot transcórrer més d'1,5 hora des de la fabricació del formigó fins el formigonament, a menys que la DF ho cregui convenient per aplicar medis que retardin l'adormiment.

PERICONS PREFABRICATS:
S'ha de treballar a una temperatura ambient que oscil·li entre els 5°C i els 40°C, sense pluja.

PERICÓ DE FÀBRICA DE MAÓ FET 'IN SITU'
S'ha de treballar a una temperatura ambient que oscil·li entre els 5°C i els 40°C, sense pluja.
El procés de col·locació del pericó no produirà desperfectes ni modificarà les condicions exigides al material.
Es realitzarà una prova d'estanquitat en el cas que la DF ho consideri necessari.

3.- UNITAT I CRITERIS D'AMIDAMENT

Unitat mesurada segons les especificacions de la DT.

4.- NORMATIVA DE COMPLIMENT OBLIGATORI

Real Decreto 1247/2008, de 18 de julio, por el que se aprueba la Instrucción de Hormigón Estructural (EHE-08).

FD - SANEJAMENT I CANALITZACIONS

FDK - PERICONS PER A CANALITZACIONS DE SERVEIS

FDKZ - ELEMENTS AUXILIARS PER A PERICONS DE CANALITZACIONS DE SERVEIS

0.- ELEMENTS QUE CONTEMPLA EL PLEC

FDKZHJB4.

1.- DEFINICIÓ I CONDICIONS DE LES PARTIDES D'OBRA EXECUTADES

Subministrament i col·locació de bastiment i tapa per a pericó.
L'execució de la unitat d'obra inclou les operacions següents:
- Comprovació de la superfície de recolzament
- Col·locació del morter d'anivellament
- Col·locació del conjunt de bastiment i tapa, agafat amb morter

CONDICIONS GENERALS:
El bastiment col·locat ha de quedar ben assentat sobre les parets de l'element que s'ha de tapar, anivellades prèviament amb morter.
Ha de quedar sòlidament travat per una anella perimetral de morter.
L'anella no ha de provocar el trencament del paviment perimetral i no ha de sortir lateralment de les parets del pou.
La tapa ha de quedar recolzada a sobre del bastiment a tot el seu perímetre. No ha de tenir moviments que puguin provocar el seu trencament per impacte o bé produir sorolls.
Un cop col·locada la tapa, el dispositiu de fixació ha de garantir que només podrà ser retirada per personal autoritzat i que no podrà tenir desplaçaments accidentals.
Les tapes practicables, han d'obrir i tancar correctament.
La part superior del bastiment i la tapa ha de quedar al mateix pla que el paviment perimetral i mantenir el seu pendent.
Toleràncies d'execució:
- Nivell entre la tapa i el paviment: ± 2 mm
- Ajust lateral entre bastiment i tapa: ± 4 mm
- Nivell entre tapa i paviment: ± 5 mm

2.- CONDICIONS DEL PROCÉS D'EXECUCIÓ

El procés de col·locació no ha de produir desperfectes, ni ha de modificar les condicions exigides per al material.

3.- UNITAT I CRITERIS D'AMIDAMENT

Unitat mesurada segons les especificacions de la DT.

4.- NORMATIVA DE COMPLIMENT OBLIGATORI

* Orden de 6 de febrero de 1976 por la que se aprueba el Pliego de prescripciones técnicas generales para obras de carreteras y puentes (PG 3/75)
* Orden FOM/1382/2002 de 16 de mayo, por la que se actualizan determinados artículos del pliego de prescripciones técnicas generales para obras de carreteras y puentes relativos a la construcción de explanaciones, drenajes y cimentaciones.

5.- CONDICIONS DE CONTROL D'EXECUCIÓ I DE L'OBRA ACABADA

CONTROL D'EXECUCIÓ. OPERACIONS DE CONTROL EN BASTIMENTS I TAPES DE FOSA:
Les tasques de control a realitzar són les següents:
- Seguiment del procés de col·locació.

CONTROL DE L'OBRA ACABADA. OPERACIONS DE CONTROL EN BASTIMENTS I TAPES DE FOSA:
Les tasques de control a realitzar són les següents:
- Inspecció de les condicions d'assentament del bastiment
- Comprovació de les toleràncies d'ajust i de nivell respecte al paviment

CRITERIS DE PRESA DE MOSTRES:
El control es realitzarà sobre totes les unitats existents a l'obra.
INTERPRETACIÓ DE RESULTATS I ACTUACIONS EN CAS D'INCOMPLIMENT:
Correcció per part del contractista de les irregularitats observades.

FF - TUBS I ACCESSORIS PER A GASOS I FLUIDS

FFA - TUBS DE PVC

0.- ELEMENTS QUE CONTEMPLA EL PLEC

FFA14645,FFA17545.

1.- DEFINICIÓ I CONDICIONS DE LES PARTIDES D'OBRA EXECUTADES

Canalitzacions amb tub de poli (clorur de vinil) no plastificat PVC o C-PVC, per a transport i distribució de fluids a pressió i col·locació d'accessoris en canalitzacions per a soterrar, col·locats superficialment o al fons de la rasa.
S'han considerat els graus de dificultat de muntatge per als tubs, següents:
- Grau mitjà, que correspon a una xarxa equilibrada en trams lineals i amb accessoris (distribucions d'aigua, gas, calefacció, etc.)
- Sense especificació del grau de dificultat que correspon a una xarxa on es poden donar trams lineals, equilibrats i amb predomini d'accessoris indistintament al llarg del seu recorregut (instal·lacions d'obres d'enginyeria civil, etc.)

S'han considerat els tipus d'unió següents:
- Unió encolada
- Unió elàstica amb anella elastomèrica d'estanquitat

L'execució de la unitat d'obra inclou les operacions següents:
- Comprovació i preparació del pla de suport (en canalitzacions per soterrar)
- Replanteig de la conducció
- Col·locació de l'element en la seva posició definitiva
- Execució de totes les unions necessàries
- Neteja de la canonada
- Retirada de l'obra de retalls de tubs, materials per a junts, etc.

No s'inclou, en les instal·lacions sense especificació del grau de dificultat, la col·locació d'accessoris. La variació del grau de dificultat en els diferents trams de la xarxa no permet fixar la repercussió d'accessoris; per això, la seva col·locació es considera una unitat d'obra diferent.
CONDICIONS GENERALS:
La posició ha de ser la reflectida a la DT o, en el seu defecte, la indicada per la DF.
Els junts han de ser estancs a la pressió de prova, han de resistir els esforços mecànics i no han de produir alteracions apreciables en el règim hidràulic de la canonada.
Totes les unions, canvis de direcció i sortides de ramals s'han de fer per mitjà d'accessoris del material del tub, emmotllats per injecció i normalitzats. Les unions s'han de fer encolades amb adhesiu normalitzat, o bé, amb junt elàstic; segons correspongui al tipus d'unió definit per a la instal·lació.
El pas a través d'elements estructurals s'ha de fer amb passamurs i l'espai que quedi s'ha d'omplir amb material elàstic. Els passamurs han de sobresortir >= 3 mm del parament. Dins del passamurs no hi pot quedar cap accessori.
La superfície del tub o del calorifugant, si n'hi ha d'haver, ha d'estar a >= 300 mm de qualsevol conductor elèctric i s'ha de procurar que passi per sota.
COL·LOCACIÓ SUPERFICIAL:
Els tubs han de ser accessibles. Les canonades s'han d'estendre perpendicularment o paral·lelament respecte a l'estructura de l'edifici. Les horitzontals han de passar preferentment a prop del

paviment o del sostre.
Sobre envans, els suports s'han de fixar amb tacs i visos, i a les parets, s'han d'encastar. Si l'abraçadora del suport és metàl·lica, entre ella i el tub s'ha d'interposar una anella elàstica.
La canonada no pot travessar xemeneies ni conductes.
Distància entre suports:
- Tubs PVC:

Diàmetre nominal (mm)	Distància entre suports (m)	
	trams verticals	trams horitzontals
16 - 20	1,1	0,7
25 - 75	1,3	0,8
90 - 110	2	0,8
125 - 200	2	1
250 - 500	2,5	1,2

COL·LOCACIÓ SOTERRADA:
Han de quedar centrats i alineats dins de la rasa.
La fondària de la rasa ha de permetre que el tub descansi sobre un llit de sorra de riu. Pel seu damunt hi ha d'haver un reblert de terra ben piconada per tongades de 20 cm. Les primeres capes que envolten el tub cal piconar-les amb cura.
Gruix del llit de sorra: >= 10 cm
Gruix del reblert: (sense trànsit rodat): >= 50 cm
Gruix del reblert: (amb trànsit rodat): >= 80 cm
El tub s'ha de col·locar dins la rasa serpentejant lleugerament per a permetre les contraccions i dilatacions degudes a canvis de temperatura.
Per tal de contrarestar les reaccions axials que es produeixen en circular el fluid, els punts singulars (corbes, reduccions, etc.), han d'estar ancorades a daus massissos de formigó.
En cas de coincidència de canonades d'aigua potable i de sanejament, les d'aigua potable han de passar per un pla superior a les de sanejament i han d'anar separades tangencialment 100 cm.
Per damunt del tub s'ha de fer un reblert de terres compactades, que han de complir l'especificat en el seu plec de condicions.

2.- CONDICIONS DEL PROCÉS D'EXECUCIÓ

CONDICIONS GENERALS:
La descàrrega i manipulació dels elements s'ha de fer de forma que no rebin cops.
Per a fer la unió dels tubs no s'han de forçar ni deformar els extrems.
La unió entre els tubs i altres elements d'obra s'ha de fer garantint la no transmissió de càrregues, la impermeabilitat i l'adherència amb les parets.
Cada cop que s'interromp el muntatge, cal tapar els extrems oberts.
En les unions elàstiques l'extrem llis del tub s'ha de netejar i lubrificar amb un lubrificant autoritzat pel fabricant del tub, abans de fer la connexió.
En les unions encolades l'adhesiu s'ha d'aplicar amb pinzell als dos extrems per a unir.
L'extrem recte del tub ha de tenir l'aresta exterior aixamfranada.
Si s'ha de tallar un tub, cal fer-ho perpendicularment a l'eix i eliminar les rebaves.
El tub s'ha d'encaixar sense moviments de torsió.
No és permès conformar els tubs a l'obra, s'han d'utilitzar els accessoris adequats.
Un cop acabada la instal·lació, s'ha de netejar interiorment fent-hi passar aigua perquè arrossegui les brosses i els gasos destil·lats produïts pel lubricant, l'adhesiu i el netejador que s'hagi utilitzat atenent al tipus d'unió. No s'ha de fer servir en aquesta operació cap tipus de dissolvent.
En el cas que la canonada sigui per abastament d'aigua, cal fer un tractament de depuració bacteriològic després de rentar-la.
COL·LOCACIÓ SOTERRADA:
Abans de baixar els elements a la rasa la DF ha d'examinar-los, rebutjant els que presentin algun defecte.
Abans de la col·locació dels elements cal comprovar que la rasant, l'amplària, la fondària i el nivell freàtic de la rasa corresponen als especificats en la DT. En cas contrari cal avisar la DF.
El fons de la rasa ha d'estar net abans de baixar els elements.
Si la canonada té un pendent > 10% s'ha de muntar en sentit ascendent. Si no es pot fer d'aquesta manera, cal fixar-la provisionalment per evitar el lliscament dels tubs.
Els tubs s'han de calçar i colzar per a impedir el seu moviment.
Col·locats els elements al fons de la rasa, s'ha de comprovar que el seu interior és lliure d'elements que puguin impedir el seu assentament o funcionament correctes (terres, pedres, eines de treball, etc.).
Les canonades i les rases s'han de mantenir lliures d'aigua, esgotant amb bomba o deixant desguassos a l'excavació.

No s'han de muntar trams de més de 100 m de llarg sense fer un reblert parcial de la rasa deixant el junts descoberts. Aquest reblert ha de complir les especificacions tècniques del reblert de la rasa.
Un cop situada la canonada a la rasa, parcialment reblerta excepte a les unions, s'han de fer les proves de pressió interior i d'estanquitat segons la normativa vigent.
No es pot procedir al reblert de les rases sense l'autorització expressa de la DF.
Els daus d'ancoratge s'han de fer una vegada enllestida la instal·lació. S'han de col·locar de forma que els junts de les canonades i dels accessoris siguin accessibles per a la seva reparació.

3.- UNITAT I CRITERIS D'AMIDAMENT

TUBS:
m de llargària instal·lada, amidada segons les especificacions de la DT, entre els eixos dels elements o dels punts per connectar.
Aquest criteri inclou les pèrdues de material per retalls i els empalmaments que s'hagin efectuat.
En les instal·lacions amb grau de dificultat especificat, inclou, a més, la repercussió de les peces especials per col·locar.
COL·LOCACIÓ SOTERRADA:
No s'inclouen en aquest criteri els daus de formigó per a l'ancoratge dels tubs ni les brides metàl·liques per a la subjecció dels mateixos.

4.- NORMATIVA DE COMPLIMENT OBLIGATORI

La normativa ha de ser l'específica a l'ús a què es destini.

5.- CONDICIONS DE CONTROL D'EXECUCIÓ I DE L'OBRA ACABADA

CONTROL D'EXECUCIÓ. OPERACIONS DE CONTROL:
Les tasques de control a realitzar són les següents:
- Comprovació de la correcta implantació de les conduccions a l'obra segons el traçat previst.
- Control visual de l'execució de la instal·lació, comprovant:
  - Suportació
  - Verticalitat i pendents a trams horitzontals d'evacuació
  - Diàmetres
  - Utilització dels accessoris adequats a empalmaments i entroncaments
  - Distància a altres elements i conduccions.
  - Resistència al foc del material.
  - Sectorització
  - Elements, sifons i pericons.
  - Existència de proteccions a trams baixos susceptibles de cops
- Realització de proves d'estanquitat i evacuació a instal·lacions de sanejament i evacuació d'aigües pluvials segons document HS-5 del Codi Tècnic de l'edificació.

CONTROL DE L'OBRA ACABADA. OPERACIONS DE CONTROL:
Les tasques de control a realitzar són les següents:
- Manteniment de la instal·lació.
- Realització i emissió d'informe amb resultats dels controls i dels assaigs realitzats i de quantificació dels mateixos.

CRITERIS DE PRESA DE MOSTRES:
S'ha de comprovar la totalitat de la instal·lació.
INTERPRETACIÓ DE RESULTATS I ACTUACIONS EN CAS D'INCOMPLIMENT:
En cas de deficiències de material o execució, si es pot esmenar sense canviar materials, s'ha de procedir a fer-ho. En cas contrari, s'ha de procedir a canviar tot el material afectat.
En cas de manca d'elements o discrepàncies amb el projecte, s'ha de procedir a l'adequació, d'acord amb el que determini la DF.

FF - TUBS I ACCESSORIS PER A GASOS I FLUIDS

FFB - TUBS DE POLIETILÈ

FFB2 - TUBS DE POLIETILÈ DE DENSITAT BAIXA

0.- ELEMENTS QUE CONTEMPLA EL PLEC

FFB29455,FFB28455,FFB27455.

1.- DEFINICIÓ I CONDICIONS DE LES PARTIDES D'OBRA EXECUTADES

Canalitzacions amb tub de polietilè per a transport i distribució de fluids a pressió i la col·locació d' accessoris en canalitzacions soterrades amb unions soldades, col·locats superficialment o al fons de la rasa.
S'han considerat els tipus de material següents:
- Polietilè extruït de densitat baixa per al transport d'aigua a pressió amb una temperatura de servei fins a 40 °C
S' han considerat els graus de dificultat de muntatge per als tubs, següents:
- Grau baix, que correspon a una xarxa de trams llargs, amb pocs accessoris i situada en llocs fàcilment accessibles (muntants, instal·lacions d'hidrants, etc.).
- Grau mitjà, que correspon a una xarxa equilibrada en trams lineals i amb accessoris (distribucions d'aigua, gas, calefacció, etc.)
- Grau alt, que correspon a una xarxa amb predomini d'accessoris (sala de calderes, instal·lació de bombeig, etc.)
- Sense especificació del grau de dificultat que correspon a una xarxa on es poden donar trams lineals, equilibrats i amb predomini d'accessoris indistintament al llarg del seu recorregut (instal·lacions d'obres d'enginyeria civil, etc.)
S'han considerat els tipus d'unió següents:
- Connectada a pressió (per a tubs de polietilè de densitat alta i baixa)
L'execució de la unitat d'obra inclou les operacions següents:
- Comprovació i preparació del pla de suport (en canalitzacions per soterrar)
- Replanteig de la conducció
- Col·locació de l'element en la seva posició definitiva
- Execució de totes les unions necessàries
- Neteja de la canonada
- Retirada de l'obra de retalls de tubs, materials per a junts, etc.
No s'inclou, en les instal·lacions sense especificació del grau de dificultat, la col·locació d'accessoris. La variació del grau de dificultat en els diferents trams de la xarxa no permet fixar la repercussió d'accessoris; per això, la seva col·locació es considera una unitat d'obra diferent.
CONDICIONS GENERALS:
La posició ha de ser la reflectida a la DT o, en el seu defecte, la indicada per la DF.
Els junts han de ser estancs a la pressió de prova, han de resistir els esforços mecànics i no han de produir alteracions apreciables en el règim hidràulic de la canonada.
Ha d' estar feta la prova de pressió.
Totes les unions, canvis de direcció i sortides de ramals s'han de fer únicament per mitjà dels accessoris normalitzats. Les unions s'han de fer amb accessoris que pressionin la cara exterior del tub o bé soldats per testa, segons sigui el tipus d'unió definit per a la canalització.
El pas a través d'elements estructurals s'ha de fer amb passamurs i l'espai que quedi s'ha d'omplir amb material elàstic. Els passamurs han de sobresortir >= 3 mm del parament. Dins del passamurs no hi pot quedar cap accessori.
El tub de polietilè extruÏt es pot corbar en fred amb els següents radis de curvatura:

	Polietilè densitat alta	Polietilè densitat baixa i mitjana
A 0°C	<= 50 x Dn	<= 40 x Dn
A 20°C	<= 20 x Dn	<= 15 x Dn

Entre 0°C i 20°C el radi de curvatura pot determinar-se per interpolació lineal.
COL·LOCACIÓ SUPERFICIAL:
Els tubs han de ser accessibles. Les canonades s'han d'estendre perpendicularment o paral·lelament respecte a l'estructura de l'edifici. Les horitzontals han de passar preferentment a prop del paviment o del sostre.
Els dispositius de suport han d'estar situats de tal manera que garanteixin l'estabilitat i l'alineació del tub.
Sobre envans, els suports s'han de fixar amb tacs i visos, i a les parets, s'han d'encastar. Si l'abraçadora del suport és metàl·lica , entre ella i el tub s'ha d'interposar una anella elàstica.
Donat l'elevat coeficient de dilatació lineal, cal que els punts singulars (suports, canvis de direcció, ramals, trams llargs, etc.), permetin al tub efectuar els moviments axials de dilatació.
La canonada no pot travessar xemeneies ni conductes.
Distància entre suports:
- Tub polietilè densitat baixa:

DN (mm)	Trams verticals (mm)	Trams horitzontals (mm)
16	310	240
20	390	300
25	490	375
32	630	480
40	730	570
50	820	630
63	910	700

COL·LOCACIÓ SOTERRADA:
La fondà ria de la rasa ha de permetre que el tub descansi sobre un llit de sorra de riu. Pel seu damunt hi ha d'haver un reblert de terra ben piconada per tongades de 20 cm. Les primeres capes que envolten el tub cal piconar-les amb cura.
Gruix del llit de sorra:
- Polietilè extruït: >= 5 cm
- Polietilè reticulat: >= 10 cm
Gruix del reblert: (sense trànsit rodat):
- Polietilè extruït: >= 60 cm
- Polietilè reticulat: >= 50 cm
Gruix del reblert: (amb trànsit rodat): >= 80 cm
El tub s'ha de col·locar dins la rasa serpentejant lleugerament per a permetre les contraccions i dilatacions degudes a canvis de temperatura.
Per tal de contrarestar les reaccions axials que es produeixen en circular el fluid, els punts singulars (corbes, reduccions, etc.) , han d'estar ancorades a daus massissos de formigó.
En cas de coincidència de canonades d'aigua potable i de sanejament, les d'aigua potable han de passar per un pla superior a les de sanejament i han d'anar separades tangencialment 100 cm.
Per damunt del tub s'ha de fer un reblert de terres compactades, que han de complir l'especificat en el seu plec de condicions.

2.- CONDICIONS DEL PROCÉS D'EXECUCIÓ

CONDICIONS GENERALS:
La descàrrega i manipulació dels elements s'ha de fer de forma que no rebin cops.
Per a fer la unió dels tubs no s'han de forçar ni deformar els extrems.
La unió entre els tubs i altres elements d'obra s'ha de fer garantint la no transmissió de càrregues, la impermeabilitat i l'adherència amb les parets.
Cada cop que s'interromp el muntatge, cal tapar els extrems oberts.
L'estesa del tub s'ha de fer desenrotllant tangencialment el rotlle, fent-lo rodar verticalment sobre el terreny.
En les unions elàstiques l'extrem llis del tub s'ha de netejar i lubrificar amb un lubrificant autoritzat pel fabricant del tub, abans de fer la connexió.
L'extrem del tub s'ha d'aixamfranar.
Si s'ha de tallar un tub, cal fer-ho perpendicularment a l'eix i eliminar les rebaves.
Si s'ha d'aplicar un accessori de compressió cal aixamfranar l'aresta exterior.
El tub s'ha d'encaixar sense moviments de torsió.
S'ha d'utilitzar un equip de soldadura que garanteixi l'alineació dels tubs i l'aplicació de la pressió adequada per a fer la unió.
Un cop acabada la instal·lació s'ha de netejar interiorment i fer-hi passar aigua per arrossegar les brosses.
En el cas que la canonada sigui per abastament d'aigua, cal fer un tractament de depuració bacteriològic després de rentar-la.
COL·LOCACIÓ SOTERRADA:
Abans de baixar els elements a la rasa la DF ha d'examinar-los, rebutjant els que presentin algun defecte.
Abans de la col·locació dels elements cal comprovar que la rasant, l'amplària, la fondària i el nivell freà tic de la rasa corresponen als especificats en la DT. En cas contrari cal avisar la DF.
El fons de la rasa ha d'estar net abans de baixar els elements.
Si la canonada té un pendent > 10% s'ha de muntar en sentit ascendent. Si no es pot fer d'aquesta manera, cal fixar-la provisionalment per evitar el lliscament dels tubs.
Els tubs s'han de calçar i colzar per a impedir el seu moviment.
Col·locats els elements al fons de la rasa, s'ha de comprovar que el seu interior és lliure d'elements que puguin impedir el seu assentament o funcionament correctes (terres, pedres, eines de treball, etc.).
Les canonades i les rases s'han de mantenir lliures d'aigua, esgotant amb bomba o deixant desguassos a l'excavació.
No s'han de muntar trams de més de 100 m de llarg sense fer un reblert parcial de la rasa deixant el junts descoberts. Aquest reblert ha de complir les especificacions tècniques del reblert de la rasa.
Un cop situada la canonada a la rasa, parcialment reblerta excepte a les unions, s'han de fer les proves de pressió interior i d'estanquitat segons la normativa vigent.
No es pot procedir al reblert de les rases sense l'autorització expressa de la DF.
Els daus d'ancoratge s'han de fer una vegada enllestida la instal·lació. S'han de col·locar de forma que els junts de les canonades i dels accessoris siguin accessibles per a la seva reparació.

3.- UNITAT I CRITERIS D'AMIDAMENT

TUBS:
m de llargària instal·lada, amidada segons les especificacions de la DT, entre els eixos dels elements o dels punts per connectar.
Aquest criteri inclou les pè rdues de material per retalls i els empalmaments que s'hagin efectuat.
En les instal·lacions amb grau de dificultat especificat, inclou, a mé s, la repercussió de les peces especials per col·locar.
COL·LOCACIÓ SOTERRADA:

No s'inclouen en aquest criteri els daus de formigó per a l'ancoratge dels tubs ni les brides metàl·liques per a la subjecció dels mateixos.

4.- NORMATIVA DE COMPLIMENT OBLIGATORI

La normativa ha de ser l'específica a l'ús a què es destini.

5.- CONDICIONS DE CONTROL D'EXECUCIÓ I DE L'OBRA ACABADA

CONTROL D'EXECUCIÓ. OPERACIONS DE CONTROL:
Les tasques de control a realitzar són les següents:
- Comprovació de la correcta implantació de les conduccions a l' obra segons el traçat previst.
- Control visual de l'execució de la instal·lació, comprovant:
    - Suportació
    - Verticalitat i pendents a trams horitzontals segons destí de la instal·lació
    - Utilització dels accessoris adequats a empalm aments i entroncaments
    - Distància a altres elements i conduccions.
- Realització de proves d'estanquitat i resistència mecànica
- Realització de proves d'estanquitat i evacuació a instal·lacions de sanejament.

CONTROL DE L'OBRA ACABADA. OPERACIONS DE CONTROL:
Les tasques de control a realitzar són les següents:
- Manteniment de la instal·lació.
- Realització i emissió d'informe amb resultats dels contro ls i dels assaigs realitzats i de quantificació dels mateixos.

CRITERIS DE PRESA DE MOSTRES:
S'ha de comprovar la totalitat de la instal·lació.
INTERPRETACIÓ DE RESULTATS I ACTUACIONS EN CAS D'INCOMPLIMENT:
En cas de deficiències de material o execució, si es pot es menar sense canviar materials, s'ha de procedir a fer-ho. En cas contrari, s'ha de procedir a canviar tot el material afectat.
En cas de manca d'elements o discrepà ncies amb el projecte, s'ha de procedir a l'adequació, d'acord amb el que determini la DF.

FG - INSTAL·LACIONS ELÈCTRIQUES

FG1 - CAIXES I ARMARIS

FG13 - Familia AEL

FG13LEGL - PARTIDA PER LA REALITZACIÓ DE PROJECTE ELÈCTRIC AS-BUILT I ELABORACIÓ DEL CERTIFICAT FINAL PER TÈCNIC COMPETENT.
REALITZACIÓ DE BUTLLETINS I CONTRACTE DE MANTENIMENT INICIAL DURANT UN ANY PER UN INSTAL·LADOR REGISTRAT.
INCLOU LA SOL·LICITUD D'AMPLIACIÓ DE POTÈNCIA I GESTIONS AMB COMPANYIA.
REALITZACIÓ DE INSTÀNCIES (DECLARACIÓ DE RESPONSABLE), FORMULARIS (ELEC1, ELEC5) I LA RESTA DE DOCUMENTACIÓ PER LA SOL·LICITUD DE VERIFICACIÓ I INSCRIPCIÓ EN EL REGISTRE.
TRAMITACIÓ DE LA SOL·LICITUD DE VERIFICACIÓ I INSCRIPCIÓ EN EL REGISTR, AIXÍ COM INSPECCIÓ INICIAL PRESÈNCIA DE TÈCNIC COMPTENT I INSTAL·LADOR REGISTRAT EN LES VERIFICACIONS
PPAU- PROVES DE TÈCNICS ESPECIALITES

1.- DEFINICIÓ I CONDICIONS DE LES PARTIDES D'OBRA EXECUTADES

Execució de proves nper part d'especialistes en el seu àmbit per tal de complir amb les diferents normes i directrius determinades per l'Ajuntament de Barcelona i les pròpies normes generals a complir per part del projecte.
L'execució de la unitat d'obra inclou les operacions següents:
- Treball de camp
- Material necessari per tal de poder-les dur a terme amb total garanties
- Recopilació de resultats
- Estudis complementaris necessaris per assegurar els resultats
- Aixecament d'instal·lacions
- Proves de posada en funcionament de les instal·lacions executades
- Execucions d'inspeccions

CONDICIONS GENERALS:

Aquestes actuacions es duran a terme sempre amb total seguretat i complint amb les normes establertes pel projecte i els diferents plecs de l'Ajuntament de Barcelona.

2.- CONDICIONS DEL PROCÉS D'EXECUCIÓ

Cada una d'aquestes actuacions les duran a terme especialistes en la matèria que puguin demostrar la seva experiència en projectes de característiques semblants.

3.- UNITAT I CRITERIS D'AMIDAMENT

Cada una d'aquestes actuacions definides com a partides independents al projecte.

4.- NORMATIVA DE COMPLIMENT OBLIGATORI

No hi ha normativa de compliment obligatori.

FG - INSTAL·LACIONS ELÈCTRIQUES

FG3 - CABLES ELÈCTRICS PER A TENSIÓ BAIXA I SISTEMES DE DISTRIBUCIÓ ELÈCTRICA

FG31 - CABLES DE COURE DE 0,6/1 KV

0.- ELEMENTS QUE CONTEMPLA EL PLEC

FG31CA01,FG31H554,FG319654.

1.- DEFINICIÓ I CONDICIONS DE LES PARTIDES D'OBRA EXECUTADES

Estesa i col·locació de cable elèctric destinat a sistemes de distribució en tensió baixa i instal·lacions en general, per a serveis fixes, amb conductor de coure, de tensió assignada 0,6/1kV.
S'han considerat els tipus següents:
- Cable flexible de designació RZ1-K (AS), amb aïllament de barreja de polietilè reticulat (XLPE) i coberta de poliolefines termoplàstiques , UNE 21123-4
- Cable flexible de designació RV-K amb aïllament de barreja de polietilè reticulat (XLPE) i coberta de barreja de policlorur de vinil (PVC), UNE 21123-2
- Cable flexible de designació RZ1-K (AS+), amb aïllament de barreja de polietilè reticulat (XLPE) + mica i coberta de poliolefines termoplàstiques , UNE 21123-4
- Cable flexible de designació SZ1-K (AS+), amb aïllament d'elastòmers vulcanitzats i coberta de poliolefines termoplàstiques , UNE 21123-4
- Cable rígid de designació RV, amb aïllament de barreja de polietilè reticulat (XLPE) i coberta de barreja de policlorur de vinil (PVC), UNE 21123-2
- Cable rígid de designació RZ, amb aïllament de barreja de polietilè reticulat (XLPE), UNE 21030
- Cable rígid de designació RVFV, amb armadura de fleix d'acer, aïllament de barreja de polietilè reticulat (XLPE) i coberta de barreja de policlorur de vinil (PVC), UNE 21123-2
- Cable flexible de designació ZZ-F (AS), amb aïllament i coberta d'elastòmers termoestables.

S'han considerat els tipus de col·locació següents:
- Col·locat superficialment
- Col·locat en tub
- Col·locat en canal o safata
- Col·locat aeri

L'execució de la unitat d'obra inclou les operacions següents:
- Estesa, col·locació i tibat del cable si es el cas

CONDICIONS GENERALS:
Els empalmaments i derivacions s'han de fer amb borns o regletes de connexió, prohibint-se expressament el fer-ho per simple recargolament o enrrotllament dels fils, de forma que es garanteixi tant la continuïtat elèctrica com la de l'aïllament.
El recorregut ha de ser l'indicat a la DT.
Els conductors han de quedar estesos de manera que les seves propietats no quedin danyades.
Els conductors han d'estar protegits contra els danys mecànics que puguin venir després de la seva instal·lació.

El conductor ha de penetrar dins les caixes de derivació i de mecanismes.
El cable ha de portar una identificació mitjançant anelles o brides del circuit al qual pertany, a la sortida del quadre de protecció.
No ha d'haver-hi empalmaments entre les caixes de derivació, ni entre aquestes i els mecanismes.
Penetració del conductor dins les caixes: >= 10 cm
Toleràncies d'instal·lació:
- Penetració del conductor dins les caixes: ± 10 mm

Distància mínima al terra en creuaments de vials públics:
- Sense transit rodat: >= 4 m
- Amb transit rodat: >= 6 m

COL·LOCAT SUPERFICIALMENT:
El cable ha de quedar fixat als paraments o al sostre mitjançant brides, collarins o abraçadores de forma que no en surti perjudicada la coberta.
Quan es col·loca muntat superficialment, la seva fixació al parament ha de quedar alineada paral·lelament al sostre o al paviment i la seva posició ha de ser la fixada al projecte.
Distància horitzontal entre fixacions: <= 80cm
Distància vertical entre fixacions: <= 150cm
En cables col·locats amb grapes sobre façanes s'aprofitarà, en la mesura del possible, les possibilitats d'ocultació que ofereixi aquesta.
El cable es subjectarà a la paret o sostre amb les grapes adequades. Les grapes han de ser resistents a la intempèrie i en cap cas han de malmetre el cable. Han d'estar fermament subjectes al suport amb tacs i cargols.
Quan el cable ha de recórrer un tram sense suports, com per exemple passar d'un edifici a un altre, es penjarà d'un cable fiador d'acer galvanitzat sòlidament subjectat pels extrems.
En els creuaments amb altres canalitzacions, elèctriques o no, es deixarà una distància mínima de 3 cm entre els cables i aquestes canalitzacions o be es disposarà un aïllament suplementari. Si l'encreuament es fa practicant un pont amb el mateix cable, els punts de fixació immediats han d'estar el suficientment propers per tal d'evitar que la distància indicada pugui deixar d'existir.
COL·LOCACIÓ AÈRIA:
El cable quedarà unit als suports pel neutre fiador que es el que aguantarà tot l'esforç de tracció. En cap cas està permes fer servir un conductor de fase per a subjectar el cable.
La unió del cable amb el suport es durà a terme amb una peça adient que empresoni el neutre fiador per la seva coberta aïllant sense malmètrela. Aquesta peça ha d'incorporar un sistema de tesat per tal de donar-li al cable la seva tensió de treball un cop estesa la línia. Ha de ser d'acer galvanitzat hi no ha de provocar cap retorciment al conductor neutre fiador en les operacions de tesat.
Tant les derivacions com els empalmaments es faran coincidir sempre amb un punt de fixació, ja sigui en xarxes sobre suports o en xarxes sobre façanes o be en combinacions d'aquestes.
COL·LOCAT EN TUBS:
Quan el cable passi de subterrani a aèri, es protegirà el cable soterrat des de 0,5 m per sota del paviment fins a 2,5 m per sobre amb un tub d'acer galvanitzat.
La connexió entre el cable soterrat i el que transcorre per la façana o suport es farà dintre d'una caixa de doble aïllament, situada a l'extrem del tub d'acer, resistent a la intempèrie i amb premsaestopes per a l'entrada i sortida de cables.
Els empalmaments i connexions es faran a l'interior de pericons o be en les caixes dels mecanismes. Es duran a terme de manera que quedi garantida la continuitat tant elèctrica com de l'aïllament.
A la vegada ha de quedar assegurada la seva estanquitat i resistència a la corrossió.
El diàmetre interior dels tubs serà superior a dues vegades el diàmetre del conductor.
Si en un mateix tub hi ha més d'un cable, aleshores el diàmetre del tub ha de ser suficientment gran per evitar embussaments dels cables.

2.- CONDICIONS DEL PROCÉS D'EXECUCIÓ

CONDICIONS GENERALS:
L'instal·lador prendrà cura que no pateixi torsions ni danys a la seva coberta en treure'l de la bobina.
Es tindrà cura al treure el cable de la bobina per tal de no causar-li retorçaments ni coques.
Temperatura del conductor durant la seva instal·lació: >= 0°C
No ha de tenir contacte amb superfícies calentes, ni que desprenguin irradiacions.
Si l'estesa del cable es amb tensió, es a dir estirant per un extrem del cable mentre es va desentrrotllant de la bobina, es disposaran politges als suports i en els canvis de direcció per tal de no sobrepassar la tensió màxima admissible pel cable. El cable s'ha d'extreure de la bobina estirant per la part superior. Durant l'operació es vigilarà permanentment la tensió del cable.
Un cop el cable a dalt dels suports es procedirà a la fixació i tibat amb els tensors que incorporen les peces de suport.
Durant l'estesa del cable i sempre que es prevegin interrupcions de l'obra, els extrems es protegiran per tal de que no hi entri aigua.
La força màxima de tracció durant el procés d'instal·lació serà tal que no provoqui allargaments superiors al 0,2%. Per a cables amb conductor de coure, la tensió màxima admissible durant l'estesa serà de 50 N/mm2.

En el traçat de l'estesa del cable es disposaran rodets en els canvis de direcció i en general allí on es consideri necessari per tal de no provocar tensions massa grans al conductor.
Radi de curvatura mínim admissible durant l'estesa:
- Cables unipolars: Radi mínim de quinze vegades el diàmetre del cable.
- Cables multiconductors: Radi mínim de dotze vegades el diàmetre del cable.

CABLE COL.LOCAT EN TUB:
El tub de protecció ha d'estar instal·lat abans d'introduir els conductors.
El conductor s'ha d'introduir dins el tub de protecció mitjançant un cable guia prenent cura que no pateixi torsions ni danys a la seva coberta.

3.- UNITAT I CRITERIS D'AMIDAMENT

m de llargària instal·lada, amidada segons les especificacions del projecte, entre els eixos dels elements per connectar.
Aquest criteri inclou les pèrdues de material corresponents a retalls, així com l'excés previst per a les connexions.

4.- NORMATIVA DE COMPLIMENT OBLIGATORI

Real Decreto 842/2002 de 2 de agosto, por el que se aprueba el Reglamento Electrotécnico de Baja Tensión. REBT 2002.

5.- CONDICIONS DE CONTROL D'EXECUCIÓ I DE L'OBRA ACABADA

CONTROL D'EXECUCIÓ. OPERACIONS DE CONTROL:
Les tasques de control a realitzar són les següents:
- Comprovació de la correcta instal·lació dels conductors
- Verificar que els tipus i seccions dels conductors s'adeqüen a l'especificat al projecte
- Verificar la no existència d'empalmaments fora de les caixes
- Verificar a caixes la correcta execució dels empalmaments i l'ús de borns de connexió adequats
- Verificar l'ús adequat dels codis de colors
- Verificar les distàncies de seguretat respecte altres conduccions (aigua, gas, gasos cremats i senyals febles) segons cadascun dels reglaments d'aplicació.
- Assaigs segons REBT.

CONTROL DE L'OBRA ACABADA. OPERACIONS DE CONTROL:
Les tasques de control a realitzar són les següents:
- Realització i emissió d'informe amb resultats dels controls i assaigs realitzats, d'acord amb el que s'especifica a la taula d'assaigs i de quantificació dels mateixos.

CRITERIS DE PRESA DE MOSTRES:
Resistència d'aïllament: Es realitzarà a tots els circuits
Rigidesa dielèctrica: Es realitzarà a les línies principals
Caiguda de tensió: Es mesuraran els circuits més desfavorables i les línies que hagin sigut modificades el seu recorregut respecte projecte.
INTERPRETACIÓ DE RESULTATS I ACTUACIONS EN CAS D'INCOMPLIMENT:
En cas d'incompliment de la Normativa vigent, es procedirà a la seva substitució.
En cas de deficiències de material o execució, es procedirà d'acord amb el que determini la DF.

FG - INSTAL·LACIONS ELÈCTRIQUES

FG3 - CABLES ELÈCTRICS PER A TENSIÓ BAIXA I SISTEMES DE DISTRIBUCIÓ ELÈCTRICA

FG38 - CONDUCTORS DE COURE NUS

0.- ELEMENTS QUE CONTEMPLA EL PLEC

FG380902.

1.- DEFINICIÓ I CONDICIONS DE LES PARTIDES D'OBRA EXECUTADES

Conductor de coure nu, unipolar de fins a 240 mm2 de secció, muntat.
S'han considerat els tipus de col·locació següents:
- Muntat superficialment

- En malla de connexió a terra
L'execució de la unitat d'obra inclou les operacions següents:
- L'estesa i empalmament
- Connexionat a presa de terra
CONDICIONS GENERALS:
Les connexions del conductor s'han de fer per soldadura sense la utilització d'àcids, o amb peces de connexió de material inoxidable, per pressió de cargol, aquest últim mètode sempre en llocs visitables.
El cargol ha de portar un dispositiu per tal d'evitar que s'afluixi.
Les connexions entre metalls diferents no han de produir deteriorament per causes electroquímiques.
El circuit de terra no serà interromput per la col·locació de seccionadors, interruptors o fusibles.
El pas del conductor pel paviment, murs o d'altres elements constructius s'ha de fer dins d'un tub rígid d'acer galvanitzat.
El conductor no ha d'estar en contacte amb elements combustibles.
El recorregut ha de ser l'indicat a la DT.
COL·LOCAT SUPERFICIALMENT:
El conductor ha de quedar fixat mitjançant grapes al parament o sostre, o bé mitjançant brides en el cas de canals i safates.
Distància entre fixacions: <= 75 cm
EN MALLA DE CONNEXIÓ A TERRA:
El conductor ha de quedar instal·lat al fons de rases reblertes posteriorment amb terra garbellada i compactada.
El radi de curvatura mínim admès ha de ser 10 vegades el diàmetre exterior del cable en mm.

2.- CONDICIONS DEL PROCÉS D'EXECUCIÓ

L'instal·lador prendrà cura que el conductor no pateixi torsions ni danys en treure'l de la bobina.

3.- UNITAT I CRITERIS D'AMIDAMENT

m de llargària instal·lada, amidada segons les especificacions de la DT, entre els eixos dels elements o dels punts per connectar.
Aquest criteri inclou les pèrdues de material com a conseqüència dels retalls.

4.- NORMATIVA DE COMPLIMENT OBLIGATORI

Real Decreto 842/2002 de 2 de agosto, por el que se aprueba el Reglamento Electrotécnico de Baja Tensión. REBT 2002.

5.- CONDICIONS DE CONTROL D'EXECUCIÓ I DE L'OBRA ACABADA

CONTROL D'EXECUCIÓ. OPERACIONS DE CONTROL:
Les tasques de control a realitzar són les següents:
- Verificar la correcta ubicació dels punts de posada a terra.
- Verificar l'execució de pous de terra, col·locació d'elèctrodes, tubs de manteniment (si existeix), ús dels connectors adequats i acabat de l'arqueta.
- Verificar la continuïtat d'entre els conductors de protecció i dels elèctrodes de posada a terra.
- Verificar la posada a terra de les conduccions metàl·liques de l'edifici.
- Mesures de resistència de terra.
CONTROL DE L'OBRA ACABADA. OPERACIONS DE CONTROL:
Les tasques de control a realitzar són les següents:
- Realització i emissió d'informe amb resultats dels controls i mesures realitzades.
CRITERIS DE PRESA DE MOSTRES:
Es comprovarà globalment
INTERPRETACIÓ DE RESULTATS I ACTUACIONS EN CAS D'INCOMPLIMENT:
En cas de valors de resistència de terra superiors a l'especificat a REBT, es procedirà a la construcció de nous pous de terra o tractament del terreny, fins que s'arribi a obtenir la resistència adequada.
Els defectes d'instal·lació hauran de ser corregits.

FG - INSTAL·LACIONS ELÈCTRIQUES

FGD - ELEMENTS DE CONNEXIÓ A TERRA I PROTECCIÓ CATÒDICA

1.- DEFINICIÓ I CONDICIONS DE LES PARTIDES D'OBRA EXECUTADES

Elements per a formar una connexió a terra, col·locats soterrats en el terreny.
S'han considerat els elements següents:
- Placa de connexió a terra de coure o d'acer, soterrada
- Piqueta de connexió a terra, d'acer i recobriment de coure, clavada a terra.
L'execució de la unitat d'obra inclou les operacions següents:
- Col·locació i connexionat

CONDICIONS GENERALS:
Ha d'estar col·locat en posició vertical, enterrat dins del terreny.
La situació en el terreny ha de quedar fàcilment localitzable per a la realització periòdica de proves d'inspecció i control.
Han de quedar unides rígidament, assegurant un bon contacte elèctric amb els conductors dels circuits de terra mitjançant cargols, elements de compressió, soldadura d'alt punt de fusió, etc.
El contacte amb el conductor del circuit de terra ha d'estar net, sense humitat i fet de tal forma que s'evitin els efectes electroquímics.
Han d'estar clavades de tal forma que el punt superior quedi a 50 cm de profunditat.
En el cas d'enterrar dues piquetes en paral·lel, la distància entre ambdues ha de ser, com a mínim, igual a la seva longitud.

PLACA:
En el cas d'enterrar més d'una placa, la distància entre elles ha de ser com a mínim de 3 m.
Ha de tenir incorporat un tub de plàstic de 22 mm de diàmetre, aproximadament, al costat del cable per a la humectació periòdica del pou de terra.
Toleràncies d'execució:
- Posició: ± 50 mm

2.- CONDICIONS DEL PROCÉS D'EXECUCIÓ

Abans de començar els treballs de muntatge, s'ha de fer un replanteig que ha de ser aprovat per la DF.
S'ha de comprovar que les característiques del producte corresponen a les especificades al projecte.
Els materials s'han d'inspeccionar abans de la seva col·locació.
Un cop instal·lat, s'ha de procedir a la retirada de l'obra de tots els materials sobrants (embalatges, retalls de cables, etc.).

3.- UNITAT I CRITERIS D'AMIDAMENT

Unitat de quantitat instal·lada, mesurada segons les especificacions de la DT.

4.- NORMATIVA DE COMPLIMENT OBLIGATORI

Real Decreto 842/2002 de 2 de agosto, por el que se aprueba el Reglamento Electrotécnico de Baja Tensión. REBT 2002.

5.- CONDICIONS DE CONTROL D'EXECUCIÓ I DE L'OBRA ACABADA

CONTROL D'EXECUCIÓ. OPERACIONS DE CONTROL:
Les tasques de control a realitzar són les següents:
- Verificar la correcta ubicació dels punts de posada a terra.
- Verificar l'execució de pous de terra, col·locació d'elèctrodes, tubs de manteniment (si existeix), ús dels connectors adequats i acabat de l'arqueta.
- Verificar la continuïtat d'entre els conductors de protecció i dels elèctrodes de posada a terra.
- Verificar la posada a terra de les conduccions metàl·liques de l'edifici.
- Mesures de resistència de terra.

CONTROL DE L'OBRA ACABADA. OPERACIONS DE CONTROL:
Les tasques de control a realitzar són les següents:
- Realització i emissió d'informe amb resultats dels controls i mesures realitzades.

CRITERIS DE PRESA DE MOSTRES:
Es comprovarà globalment

INTERPRETACIÓ DE RESULTATS I ACTUACIONS EN CAS D'INCOMPLIMENT:
En cas de valors de resistència de terra superiors a l'especificat a REBT, es procedirà a la construcció de nous pous de terra o tractament del terreny, fins que s'arribi a obtenir la resistència adequada.

Els defectes d'instal·lació hauran de ser corregits.

FG - INSTAL·LACIONS ELÈCTRIQUES

FGK - CABLES ELÈCTRICS I TERMINALS DE TENSIÓ MITJA

FGK2 - CABLES ELÈCTRICS DE TENSIÓ MITJA AMB CONDUCTORS D'ALUMINI

0.- ELEMENTS QUE CONTEMPLA EL PLEC

FGK22461.

1.- DEFINICIÓ I CONDICIONS DE LES PARTIDES D'OBRA EXECUTADES

Cables unipolars amb conductor d'alumini i aïllament sec, de tensions nominals 12/20 kV i 18/30 kV, per a xarxes de distribució en mitja tensió i seccions de 95, 150, 240 i 400 mm2.
S'han considerat els tipus següents:
- Cables amb aïllament de polietilè reticulat (XLPE), coberta de poliolefina termoplàstica i pantalla
- Cables amb aïllament d'etilè-polipropilè (EPR), coberta de poliolefina termoplàstica i pantalla

L'execució de la unitat d'obra inclou les operacions següents:
- Replanteig
- Estesa del cable
- Execució de les connexions elèctriques
- Retirada de l'obra de les restes d'embalatges i retalls de cables, etc.

CONDICIONS GENERALS:
El recorregut ha de ser l'indicat a la DT.
Els conductors han de quedar estesos de manera que les seves propietats no quedin danyades.
Els empalmaments i derivacions han d'estar fets amb elements de connexió normalitzats i compatibles amb els materials del cable. Per aquest motiu han d'estar fets amb els materials i accessoris subministrats pel fabricant o els expressament aprovats per aquest. Les connexions i empalmaments s'han de fer de manera que quedi garantida tant la continuïtat elèctrica com de la pantalla com de l'aïllament.
Els radis mínims de curvatura del cable col·locat han de ser superiors a 15 D (essent D el diàmetre exterior del cable).
El cable ha de portar una identificació del circuit al qual pertany.
Ha d'estar feta la prova de servei.

2.- CONDICIONS DEL PROCÉS D'EXECUCIÓ

Abans de començar les tasques d'estesa del cable, es farà un replanteig previ que ha de ser aprovat per la DF.
L'estesa del cable s'ha de fer seguint les instruccions tècniques del fabricant, les normes d'obligat compliment dels reglaments vigents i les normes pròpies i recomanacions de les companyies subministradores.
La seva instal·lació no ha d'alterar les característiques de l'element.
Es tindrà especial cura en treure el cable de la bobina de no causar-l'hi ni tensions ni deformacions innecessàries. L'extracció del cable es farà per la part superior de la bobina, controlant el gir amb algun sistema de frenada.
La bobina s'ha d'aixecar uns 15 cm de terra. Es tindrà cura de que el cable de la part inferior de la bobina no toqui a terra, ni fregui amb cap objecte.
S'ha d'inspeccionar la superfície interior de les tapes de la bobina per a eliminar qualsevol estella, clau o qualsevol altre element sortint hi pugui haver.
S'han de respectar els radis mínims de curvatura en els canvis de direcció. Durant l'estesa, els radis de curvatura han de ser superiors a 20 D (essent D el diàmetre exterior del cable).
Cal interrompre els treballs si la temperatura ambient es de 0°C o inferior.
Els extrems del cable han d'estar protegits durant el procés d'instal·lació per tal d'evitar l'entrada d'humitat a l'interior. En cas d'interrompre les tasques d'instal·lació del cable, s'han de col·locar elements d'obturació als extrems.
Es deixaran els solapaments necessaris entre els cables que s'hagin d'empalmar.
L'estesa del cable s'ha de fer sense tensió a la línia.

S'ha de comprovar que les característiques del cable corresponen a les especificades al projecte.
Tots els elements s'han d'inspeccionar abans de la seva col·locació.
Un cop acabades els tasques de col·locació, es procedirà a la retirada de l'obra de tots els materials sobrants (embalatges, retalls de tubs, cables, etc.), així com dels equips i elements auxiliars que s'han fet servir durant l'estesa.

3.- UNITAT I CRITERIS D'AMIDAMENT

m de llargària realment instal·lat, amidat segons les especificacions de la DT, entre els eixos dels elements o dels punts per connectar.
Aquest criteri inclou les pèrdues de material com a conseqüència dels retalls.

4.- NORMATIVA DE COMPLIMENT OBLIGATORI

UNE-HD 620-5E:1996 Cables eléctricos de distribución con aislamiento extruido, de tensión asignada desde 3,6/6 (7,2) kV hasta 20,8/36 (42 kV). Parte 5: Cables unipolares y unipolares reunidos, con aislamiento de XLPE. Sección E-2: Cables reunidos en haz con fiador de acero para distribución aerea y servicio MT (tipo 5E-3)
UNE-HD 620-7E:1996 Cables eléctricos de distribución con aislamiento extruido, de tensión asignada desde 3,6/6 (7,2) kV hasta 20,8/36 (42 kV). Parte 7: Cables unipolares y unipolares reunidos, con aislamiento de EPR. Sección E-2: Cables reunidos en haz con fiador de acero para distribución aerea y servicio MT (tipo 7E-2)

FH - FAMÍLIA A

FHM - ELEMENTS DE SUPORT PER A LLUMS EXTERIORS

1.- DEFINICIÓ I CONDICIONS DE LES PARTIDES D'OBRA EXECUTADES

Suports metàl·lics per a llums exteriors, col·locats ancorats al paviment i els seus components acoblats a aquests.
S'han considerat els elements següents:
- Columnes d'acer galvanitzat de forma recta o troncocónica, ancorades amb un dau de formigó
- Bàcul troncocònic o amb braç de tub, de planxa d'acer galvanitzat, de fins a 10 m d'alçària i 2,5 m de sortint, d'un braç, amb base-platina i porta, col·locat sobre dau de formigó.
- Braç mural, parabòlic o recte, de tub d'acer galvanitzat, o braç mural recte de planxa d'acer troncopiramidal galvanitzat, de fins a 2 m de llargària, per a cantonada o no, fixat amb platina i cargols.
- Creueta d'acer, galvanitzat o amb imprimació antioxidant, de fins a 3 m de llargària, acoblada amb brida o amb platina a tub d'acer.

L'execució de la unitat d'obra inclou les operacions següents:
Suports verticals, ancorats al paviment:
- Formigonament del dau de base, amb les perns d'ancoratge
- L'hissat, fixació i anivellament
- Connexionat a la xarxa

Braç mural:
- Fixació i anivellament
- Connexionat a la xarxa

Creueta:
- Muntatge, fixació i anivellament

CONDICIONS GENERALS:
La posició ha de ser la reflectida a la DT o, en el seu defecte, la indicada per la DF.
SUPORTS VERTICALS:
S'ha d'instal·lar en posició vertical.
Ha de quedar fixada sòlidament a la base de formigó pels seus perns.
La fixació de la platina de base als perns s'ha de fer mitjançant volanderes, femelles i contrafemelles.
La situació de la porta del compartiment per a accessoris ha de ser la recomenada per l'UNE 72-402.
Ha de quedar connectat al conductor de terra mitjançant la pressió de terminal, cargol i femelles.
Toleràncies d'execució:
- Verticalitat: ± 10 mm/3 m
- Posició: ± 50 mm

BRAÇ MURAL:

El sobreeixidor ha de quedar fixat sòlidament a la paret pels seus perns.
La fixació de la platina de base als perns s'ha de fer mitjançant volanderes, femelles i contrafemelles.
Ha de quedar connectat al conductor de terra mitjançant la pressió de terminal, cargol i femelles.
Toleràncies d'execució:
- Posició: ± 20 mm
CREUETA:
Ha de quedar fixat sòlidament al fust de la columna mitjançant cargols(platina) o amb una brida(brida).
La fixació s'ha de fer pel punt central de la creueta.
L'accés dels cables d'alimentació i protecció a la creueta s'ha de fer pel punt central de la mateixa.
L'accés dels cables d'alimentació i protecció del llum s'ha de fer mitjançant la pràctica de taladres de diàmetre adequat a la creueta, just en el punt de subjecció del llum.
Toleràncies d'execució:
- Posició: ± 20 mm

2.- CONDICIONS DEL PROCÉS D'EXECUCIÓ

CONDICIONS GENERALS:
La instal·lació elèctrica s'ha de fer sense tensió a la línia.
SUPORTS VERTICALS:
S'ha d'utilitzar un camió-grua per descarregar i manipular el pal durant la seva fixació.
Durant el muntatge s'ha de deixar lliure i acotada una zona de radi igual a l'alçària del pal més 5 m.
Cal que la zona de treball quedi degudament senyalitzada amb una tanca i llums vermells durant la nit.

3.- UNITAT I CRITERIS D'AMIDAMENT

Unitat de quantitat instal·lada, mesurada segons les especificacions de la DT.

4.- NORMATIVA DE COMPLIMENT OBLIGATORI

NORMATIVA GENERAL:
Real Decreto 842/2002 de 2 de agosto, por el que se aprueba el Reglamento Electrotécnico de Baja Tensión. REBT 2002.
SUPORTS VERTICALS:
UNE-EN 40-2:2006 Columnas y báculos de alumbrado. Parte 2: Requisitos generales y dimensiones.
UNE-EN 40-5:2003 Columnas y báculos de alumbrado. Parte 5: Requisitos para las columnas y báculos de alumbrado de acero.

FJ - EQUIPS PER A INSTAL·LACIONS D'AIGUA, REG I PISCINES

FJM - ELEMENTS DE MESURA, CONTROL I REGULACIÓ

FJM1 - COMPTADORS

1.- DEFINICIÓ I CONDICIONS DE LES PARTIDES D'OBRA EXECUTADES

Comptadors d'aigua amb unions roscades o embridades connectats a una bateria o a un ramal i elements per a la lectura centralitzada de comptadors electrònics
Es consideren incloses dins d'aquesta unitat d'obra les operacions següents:
Per a la col·locació de comptadors:
- Replanteig de la unitat d'obra
- Preparació de les unions
- Col·locació del comptador
- Connexió a la xarxa de fluid amb els seus accessoris corresponents
- Prova de servei
- Retirada de l'obre dels embalatges, restes de materials, etc.

Per a la col·locació del punts de lectura centralitzada:
- Replanteig d'unitat d'obra

- Col·locació del punt de lectura centralitzada
- Execució de les connexions elèctriques
- Comprovació del funcionament
- Retirada de l'obre dels embalatges, restes de materials, etc.

COL.LOCACIÓ DE COMPTADORS:
El comptador ha de quedar instal·lat dins d'una cambra de fàcil accés i amb suficients mitjans d'il·luminació i d'evacuació.
Cal que quedi suficientment separat dels paraments que l'envolten, de manera que es pugui instal·lar i manipular.
Les connexions amb les conduccions d'entrada i de sortida no han de tenir fuites, han de ser enroscades i amb junt de material elàstic.
Abans i després del comptador ha de quedar instal·lada una aixeta de pas i una vàlvula de retenció si el comptador no la porta incorporada, segons les especificacions del seu plec de condicions.
La posició ha de ser la fixada a la DT.
Ha d'estar feta la prova d'instal·lació.
Toleràncies d'instal·lació:
- Posició: ± 20 mm

EQUIPS PER A LA LECTURA CENTRALITZADA DE COMPTADORS:
La caixa ha d'estar fixada al suport per un mínim de quatre punts.
El punt de lectura interior ha d'estar col·locat a dintre del recinte de la cambra de comptadors.
El punt de lectura exterior ha d'estar col·locat en un lloc de fàcil accés, a la part exterior de l'edifici.
Les connexions elèctriques han d'estar fetes. No s'han de transmetre esforços entre els cables elèctrics i els terminals de connexió.

2.- CONDICIONS DEL PROCÉS D'EXECUCIÓ

CONDICIONS GENERALS:
Abans de començar els treballs de muntatge, s'ha de fer un replanteig que ha de ser aprovat per la DF.
S'ha de comprovar que les característiques del producte corresponen a les especificades al projecte.
Els materials s'han d'inspeccionar abans de la seva col·locació.
La seva instal·lació no ha d'alterar les característiques dels elements.
La col·locació de l'element s'ha de fer seguint les indicacions del fabricant.
Un cop instal·lat, s'ha de procedir a la retirada de l'obra de tots els materials sobrants (embalatges, retalls de cables, etc.).

COL.LOCACIÓ DE COMPTADORS:
No es retiraran les proteccions de les boques de connexió fins que no es procedeixi a la seva unió.
Les unions roscades s'han de preparar amb estopa, pasta o cintes d'estanquitat.
L'enroscada, en el seu cas, s'ha de fer sense forçar ni malmetre la rosca.

3.- UNITAT I CRITERIS D'AMIDAMENT

Unitat de quantitat instal·lada, mesurada segons les especificacions de la DT.

4.- NORMATIVA DE COMPLIMENT OBLIGATORI

Real Decreto 314/2006, de 17 de marzo, por el que se aprueba el Código Técnico de la Edificación Parte 2. Documento Básico de Salubridad DB-HS.

5.- CONDICIONS DE CONTROL D'EXECUCIÓ I DE L'OBRA ACABADA

CONTROL D'EXECUCIÓ. OPERACIONS DE CONTROL EN COMPTADORS:
Els punts de control més destacables són els següents:
- Comprovació de la correcta implantació dels materials i equips.
- Verificar la correcta instal·lació i dimensions dels elements de la cambra d'escomesa o armari de comptador i elements següents :
- Clau de pas general
- Comptador homologat
- Filtres amb malla d'entre 25 i 50um
- Clau de pas posterior al comptador (si és prevista)
- Vàlvula de retenció
- Sistema de reducció de pressió
- Protecció contra condensacions / tèrmiques / esforços mecànics / sorolls
- Existència de desguàs
- Condicions mínimes de subministre

- Estalvi d'aigua
- Senyalització
- Verificar les dimensions de la cambra d'escomesa o armari de comptador
- Verificar l'assaig de resistència mecànica i Estanqueitat.

CONTROL DE L'OBRA ACABADA. OPERACIONS DE CONTROL EN COMPTADORS:
- Realització i emissió d'informe amb resultats dels controls i mesures realitzades.

CRITERIS DE PRESA DE MOSTRES EN COMPTADORS:
Es comprovarà globalment

INTERPRETACIÓ DE RESULTATS I ACTUACIONS EN CAS D'INCOMPLIMENT EN COMPTADORS:
Es donarà per bona la prova d'estanqueitat quan no hi hagi variacions de pressió al manómetre.
En cas de deficiències de material o execució, si es pot esmenar sense canviar materials, s'ha de procedir a fer-ho. En cas contrari, s'ha de procedir a canviar tot el material afectat.
En cas de manca d'elements o discrepàncies amb el projecte, s'ha de procedir a l'adequació, d'acord amb el que determini la DF.

FJ - EQUIPS PER A INSTAL·LACIONS D'AIGUA, REG I PISCINES

FJM - ELEMENTS DE MESURA, CONTROL I REGULACIÓ

FJM3 - VENTOSES

0.- ELEMENTS QUE CONTEMPLA EL PLEC

FJM33BP4.

1.- DEFINICIÓ I CONDICIONS DE LES PARTIDES D'OBRA EXECUTADES

Ventoses de fosa muntades en un pericó de canalització soterrada.
S'han considerat els tipus de col·locació següents:
- Roscades
- Embridades
Es consideren incloses dins d'aquesta unitat d'obra les operacions següents:
Ventoses roscades:
- Neteja de l'interior dels tubs i rosques
- Preparació de les unions amb cintes d'estanquitat
- Connexió a la xarxa
- Prova d'estanquitat
Ventoses embridades:
- Neteja de l'interior dels tubs
- Connexió a la xarxa
- Prova d'estanquitat

CONDICIONS GENERALS:
Ha d'anar col·locada en els punts més alts de la xarxa al costat d'una clau de pas en derivació, dins d'un pericó, el qual ha de complir les condicions exigides a la seva partida d'obra.
L'eix de l'aparell ha de quedar vertical i ha de coincidir amb el centre del pericó.
Els eixos de la ventosa i de la clau de pas han de quedar alineats i han de ser perpendiculars a l'eix de la canonada principal.
La separació entre la ventosa i les parets del pericó ha de ser suficient per a permetre la seva manipulació.
No ha d'haver fuites entre la ventosa i la clau de pas.
S'ha de deixar connectada a la xarxa corresponent, en condicions de funcionament.
La posició ha de ser la reflectida a la DT o, en el seu defecte, la indicada per la DF.
Toleràncies d'instal·lació:
- Posició: ± 30 mm

2.- CONDICIONS DEL PROCÉS D'EXECUCIÓ

VENTOSES ROSCADES:

Les unions amb la canonada han de quedar segellades mitjançant cintes d'estanquitat adequades.
L'enroscada, en el seu cas, s'ha de fer sense forçar ni malmetre la rosca.
Abans de la instal·lació s'ha de netejar l'interior del tub i les rosques d'unió.
Els protectors de les rosques amb que va proveïda la ventosa, s'han de treure en el moment d'executar les unions.

VENTOSES EMBRIDADES:
L'estanquitat de les unions s'ha de realitzar mitjançant els junts adequats.

3.- UNITAT I CRITERIS D'AMIDAMENT

Unitat de quantitat instal·lada, mesurada segons les especificacions de la DT.

4.- NORMATIVA DE COMPLIMENT OBLIGATORI

* Orden de 23 de deciembre de 1975 por la que se aprueba la Norma Tecnológica NTE-IFA/1975, 'Instalaciones de Fontanería Abastecimiento'

FJ - EQUIPS PER A INSTAL·LACIONS D'AIGUA, REG I PISCINES

FJM - ELEMENTS DE MESURA, CONTROL I REGULACIÓ

FJM6 - MANÒMETRES

1.- DEFINICIÓ I CONDICIONS DE LES PARTIDES D'OBRA EXECUTADES

Manòmetres d'esfera instal·lats roscats.
L'execució de la unitat d'obra inclou les operacions següents:
- Col·locació i fixació de l'aparell a la canonada
- Prova de servei

CONDICIONS GENERALS:
Ha d'anar connectat a la xarxa.
La pressió efectiva màxima de la instal·lació ha d'estar senyalada en l'escala del manòmetre i indicada de manera visible.
Ha d'estar instal·lat en un lloc accessible, visible i ventilat, de manera que quedi ben fixat i el seu funcionament sigui el correcte.
El manòmetre ha d'estar instal·lat de forma que pugui deixar-se fora de servei i fer la seva substitució amb l'equip funcionant.
La unió amb la canonada ha de ser estanca a la pressió de prova.
Ha de portar una placa metàl·lica d'identificació per a localització en l'esquema de la instal·lació.
Ha de portar indicat els valors entre els quals normalment han d'estar els valors per ell mesurats.
La posició ha de ser la reflectida a la DT o, en el seu defecte, la indicada per la DF.
Ha de quedar feta la prova de la instal·lació, amb el manòmetre funcionant.
Toleràncies d'instal·lació:
- Posició: ± 10 mm

2.- CONDICIONS DEL PROCÉS D'EXECUCIÓ

Les unions roscades s'han de preparar amb estopa, pasta o cintes d'estanquitat.
L'enroscada, en el seu cas, s'ha de fer sense forçar ni malmetre la rosca.
El tub de connexió ha d'estar lliure d'obstruccions.

3.- UNITAT I CRITERIS D'AMIDAMENT

Unitat de quantitat instal·lada, mesurada segons les especificacions de la DT.

4.- NORMATIVA DE COMPLIMENT OBLIGATORI

La normativa ha de ser l'específica a l'ús a què es destini.

5.- CONDICIONS DE CONTROL D'EXECUCIÓ I DE L'OBRA ACABADA

CONTROL D'EXECUCIÓ. OPERACIONS DE CONTROL:
Les tasques de control a realitzar són les següents:
- Comprovació de la correcta implantació dels equips a l'obra.
- Verificació de la instal·lació de tots els aparells previstos en projecte.

CONTROL D'EXECUCIÓ. CRITERIS DE PRESA DE MOSTRES:
S'ha de comprovar el funcionament i l'execució de la instal·lació de forma global. En qualsevol altre cas la DF ha de determinar la intensitat de la presa de mostres.

CONTROL DE L'OBRA ACABADA. OPERACIONS DE CONTROL:
Les tasques de control a realitzar són les següents:
- Proves finals globals a tota la instal·lació:
  - Prova de funcionament. S'ha de realitzar al fer les proves de funcionament dels equips als que estan instal·lats els elements de regulació, calderes, climatitzadors, fan-coils, etc.

CONTROL DE L'OBRA ACABADA. INTERPRETACIÓ DE RESULTATS I ACTUACIONS EN CAS D'INCOMPLIMENT:
En cas de resultats negatius i anomalies, s'han de corregir els defectes sempre que sigui possible, en cas contrari s'ha de substituir el material afectat.

FJ - EQUIPS PER A INSTAL·LACIONS D'AIGUA, REG I PISCINES

FJS - EQUIPS PER A REG

FJS1 - BOQUES DE REG

0.- ELEMENTS QUE CONTEMPLA EL PLEC

FJS1U001.

1.- DEFINICIÓ I CONDICIONS DE LES PARTIDES D'OBRA EXECUTADES

Elements de subministrament i distribució d'aigua, destinats a la connexió de mànigues de reg o localització puntual d'aspersors aeris acoblats a la rosca de la clau d'obertura.
- L'execució de la unitat d'obra inclou les operacions següents:
- Col·locació i anivellament de la boca
- Neteja de rosques i d'interior de tubs
- Preparació de les unions
- Connexionat a la xarxa
- Prova de servei
- Col·locació de la tapa

CONDICIONS GENERALS:
La carcassa i la tapa de fosa han de quedar anivellades entre elles i respecte al paviment.
La sortida de la carcassa ha de ser roscada o tipus Racor Barcelona
En el cos ha d'estar gravada la pressió de treball.
Es col·locaran en derivació sobre la xarxa principal.
La xarxa en la que s'instal·li la boca ha de ser autònoma de les xarxes de goteig, aspersió i difusió.
Pressió de prova:
- Pressió nominal 10 bar: >= 15 bar
Tant els junts de la vàlvula com les connexions amb la canonada, han de ser estanques a la pressió de treball.
La posició de la boca, ha de ser la reflectida per la DT o en el seu defecte, la indicada per la DF.
S'ha de deixar connectada a la xarxa en condicions de funcionament.

2.- CONDICIONS DEL PROCÉS D'EXECUCIÓ

Abans de la instal·lació de la boca, s'han de netejar l'interior dels tubs i els punts d'unió.
Les boques de reg no han d'estar separades entre elles més de 50 m de distància.
S'ubicaran fora de les zones verdes i el més aprop possible d'aquestes.

3.- UNITAT I CRITERIS D'AMIDAMENT

Unitat de quantitat instal·lada a l'obra segons les especificacions de la DT.

4.- NORMATIVA DE COMPLIMENT OBLIGATORI

No hi ha normativa de compliment obligatori.

FJ - EQUIPS PER A INSTAL·LACIONS D'AIGUA, REG I PISCINES

FJS - EQUIPS PER A REG

FJS2 - ASPERSORS

1.- DEFINICIÓ I CONDICIONS DE LES PARTIDES D'OBRA EXECUTADES

Elements de distribució d'aigua en forma de pluja en zones enjardinades, equipats amb un o varis broquets de sortida, que giren al voltant del seu eix gràcies a la força que transmet la pressió de l'aigua.
S'han considerat els tipus següents:
- Aspersor emergent de turbina amb vàlvula anti-drenatge
- Aspersor emergent de turbina d'impacte amb vàlvula anti-drenatge
L'execució de la unitat d'obra inclou les operacions següents:
- Neteja del tub de connexió a la xarxa
- Preparació de les unions
- Connexionat a la xarxa amb bobina o amb colze articulat
- Fixació al terreny
- Prova de servei

CONDICIONS GENERALS:
La posició de l'element, ha de ser l'especificada en la DT o en el seu defecte, la indicada per la DF.
La fixació al terreny ha de quedar sòlidament executada de manera que no es pugui moure.
La part del dispositiu destinada a difondre l'aigua, ha de quedar amagada dintre de la carcassa i enrasada amb el terreny, mentre l'element connectat a la xarxa no rebi aigua a la pressió mínima de treball.
Les unions entre l'aparell i la xarxa han de ser estanques a la pressió de treball.
L'aparell s'ha de deixar connectat a la xarxa en condicions de funcionament, i regulat el seu abast.
L'aparell ha de cobrir la zona de reg a la que està destinat.

2.- CONDICIONS DEL PROCÉS D'EXECUCIÓ

Tots els elements s'han d'inspeccionar abans de la seva col·locació.
La seva instal·lació no ha d'alterar les característiques de l'element.
S'ha de comprovar que les característiques tècniques de l'aparell corresponen a les especificades al projecte.
L'estanquitat de les unions roscades s'ha d'aconseguir amb els junts subministrats amb l'equip o bé amb sistemes aprovats pel fabricant.
Els treballs s'han de fer a una temperatura ambient entre 5°C i 35°C, sense pluja.
Una vegada col·locats els elements, es senyalitzaran 24 h per garantir la seva fixació
Un cop instal·lat l'equip, es procedirà a la retirada de l'obra de tots els materials sobrants com ara embalatges, retalls de cables elèctrics, etc.

3.- UNITAT I CRITERIS D'AMIDAMENT

Unitat de quantitat instal·lada a l'obra segons les especificacions de la DT.

4.- NORMATIVA DE COMPLIMENT OBLIGATORI

No hi ha normativa de compliment obligatori.

FJ - EQUIPS PER A INSTAL·LACIONS D'AIGUA, REG I PISCINES

FJS - EQUIPS PER A REG

FJS5 - REG PER DEGOTEIG

0.- ELEMENTS QUE CONTEMPLA EL PLEC

FJS5C100,FJS5C1DF,FJS5R202.

1.- DEFINICIÓ I CONDICIONS DE LES PARTIDES D'OBRA EXECUTADES

Elements emissors d'aigua de baix cabal, en zones enjardinades, acoblats o integrats en canonades soterrades, per configurar sistemes de reg localitzat.
S'han considerat els elements següents:
- Canonada cega per a integrar degoters
- Canonades amb degoters autocompensats integrats
- Anelles de tub amb degoters per a reg d'escocells
- Degoters per a integrar en un tub cec
- Vàlvules antidrenants col·locades a les canonades de degoters
- Vàlvules de rentat

CONDICIONS GENERALS:
La col·locació de tubs i emissors, en el seu cas, es farà d'acord amb la DT i en el seu defecte, la indicada per la DF.
La instal·lació dels emissors estarà sempre precedida dels següents elements que estaran agrupats en pericó registrable: reductor de pressió, sistema de filtrat, vàlvula anti-retorn i vàlvula de pas.
Els emissors seran autonetejables.

2.- CONDICIONS DEL PROCÉS D'EXECUCIÓ

La descàrrega i manipulació dels tubs i els accessoris s'ha de fer de forma que no rebin cops.
Cada cop que s'interrompi el muntatge cal tapar els extrems oberts.
L'estesa del tub s'ha de fer desenrotllant tangencialment el rotlle, fent-lo rodar verticalment sobre el terreny.
L'extrem del tub s'ha de netejar i lubrificar abans de fer la connexió.
L'extrem del tub s'ha d'aixamfranar.
En tallar el tub, cal fer-ho perpendicularment a l'eix i eliminar les rebaves. Si s'ha d'aplicar un accessori de compressió cal aixamfranar l'aresta exterior.
Per fer la unió dels tubs no s'han de forçar ni deformar els extrems.
No es pot procedir al reblert de les rases sense l'autorització expressa de la DF.

3.- UNITAT I CRITERIS D'AMIDAMENT

TUBS AMB GOTERS INTEGRATS O PER A INSERIR:
m de llargària instal·lada, amidada segons les especificacions de la DT.
Aquests criteris inclouen les pèrdues de material per retalls i els empalmaments que s'hagin efectuat.

ANELLS DEGOTERS I VÀLVULES:
Unitat mesurada segons especificacions de la DT.
Com són instal·lacions amb grau de dificultat mitjà s'inclou, a més, la repercussió de peces especials per col·locar.

4.- NORMATIVA DE COMPLIMENT OBLIGATORI

No hi ha normativa de compliment obligatori.

FJ - EQUIPS PER A INSTAL·LACIONS D'AIGUA, REG I PISCINES

FJS - EQUIPS PER A REG

FJSA - PROGRAMADORS

1.- DEFINICIÓ I CONDICIONS DE LES PARTIDES D'OBRA EXECUTADES

Elements electrònics per al control automatitzat de xarxes de reg, com ara programadors i els seus accessoris, descodificadors, consoles de control remot per als programadors, etc.
L'execució de la unitat d'obra inclou les operacions següents:
- Fixació del element a la seva base o suport
- Connexió del cable d'alimentació elèctrica i de les sortides de senyal, si es el cas
- Programació de les operacions de riego
- Verificació del funcionament

CONDICIONS GENERALS:
La posició dels aparells serà la indicada a la DT, o ens el seu defecte la que indiqui la DF, amb la verificació de que es respectem els graus de protecció elèctrica de l'aparell.
El lloc d'instal·lació ha de ser accessible per al manteniment i programació. La porta de protecció de la caixa de l'aparell s'ha de poder obrir completament. L'alçada dels elements programables ha de ser entre 0,8 i 1,5 m del terra.
Els cables de comandament de les electrovàlvules, dels descodificadors i dels sensors han d'estar connectats a la regleta del programador o descodificador utilitzant els mecanismes de pressió de l'aparell, sense que restin cables nus al descobert.
Ha d'estar feta la programació de les operacions de reg.
Ha d'estar feta la prova de servei.
Toleràncies d'instal·lació:
- Posició: ± 20 mm

2.- CONDICIONS DEL PROCÉS D'EXECUCIÓ

El conjunt d'aparells del sistema de control de reg s'han d'instal·lar d'acord amb les instruccions del fabricant. Si els parells no son tots del mateix fabricant, s'ha de garantir que son compatibles entre ells.
La seva instal·lació no ha d'alterar les característiques de l'element.
Cal comprovar la idoneïtat de la tensió disponible.
S'ha de comprovar que les característiques tècniques de l'aparell corresponen a les especificades al projecte, abans d'instal·lar-lo.
La connexió amb la xarxa elèctrica es farà sense tensió a la xarxa.
Un cop instal·lat l'equip, es procedirà a la retirada de l'obra de tots els materials sobrants com ara embalatges, retalls de cables elèctrics, etc.

3.- UNITAT I CRITERIS D'AMIDAMENT

Unitat d'amidament: la indicada a la descripció de l'element
Criteri d'amidament: quantitat necessària subministrada a l'obra

4.- NORMATIVA DE COMPLIMENT OBLIGATORI

Real Decreto 842/2002 de 2 de agosto, por el que se aprueba el Reglamento Electrotécnico de Baja Tensión. REBT 2002.
* NTJ 01I:2002 Normes Tecnològiques de Jardineria i Paisatgisme. Disseny i projecte dels espais verds. Recomanacions de projecte d'infraestructures de reg.
* NTJ 04R-1:2003 Normes Tecnològiques de Jardineria i Paisatgisme. Infraestructures bàsiques d'espais verds. Instal·lacions de sistemes de reg: Regs aeris per aspersió i per difusió.

FJ - EQUIPS PER A INSTAL·LACIONS D'AIGUA, REG I PISCINES

FJS - EQUIPS PER A REG

FJSC - SENSORS

1.- DEFINICIÓ I CONDICIONS DE LES PARTIDES D'OBRA EXECUTADES

Elements de camp per a la presa de dades en instal·lacions de reg.
S'han considerat els elements següents:
- Sensors per a la mesura de valors ambientals
- Estacions meteorològiques
L'execució de la unitat d'obra inclou les operacions següents:
- Preparació de la zona de treball
- Replanteig de la unitat d'obra
- Col·locació de l'element a la seva posició definitiva
- Connexió amb el circuit elèctric de control
- Prova de servei
- Retirada de l'obra de les restes d'embalatges, retalls de tubs, cables, etc.

CONDICIONS GENERALS:
La posició ha de ser la reflectida a la DT o, en el seu defecte, la indicada per la DF.
Tots els materials que intervenen en la instal·lació han de ser compatibles entre si. Per aquest motiu, el muntatge i les connexions dels equips han d'estar fets amb els materials i accessoris subministrats pel fabricant, o expressament aprovats per aquest.
La distància entre els equips i els elements que l'envolten ha de ser suficient per permetre'n el desmuntatge i manteniment i no ha d'afectar la presa de dades. S'han de respectar les distàncies d'instal·lació i les recomanacions d'ubicació especificades a la DT del fabricant.
Les connexions elèctriques i de dades han d'estar fetes. Les connexions s'han de fer d'acord amb el sistema de connexió de l'equip.
SENSORS:
La part sensible de l'equip de mesura ha de quedar exposada al fluid o element del que es volen pendre les lectures, de la manera especificada pel fabricant.

2.- CONDICIONS DEL PROCÉS D'EXECUCIÓ

Abans de començar els treballs de muntatge, s'ha de fer un replanteig que ha de ser aprovat per la DF.
El muntatge s'ha de fer seguint les instruccions de la documentació tècnica del fabricant. S'ha de seguir la seqüència de muntatge proposada pel fabricant.
Tots els elements s'han d'inspeccionar abans de la seva col·locació.
S'ha de comprovar que les característiques tècniques de l'aparell corresponguin a les especificades al projecte.
S'ha de comprovar la idoneïtat de la tensió disponible amb la dels aparells.
La seva instal·lació no ha d'alterar les característiques dels elements.
Les connexions a la xarxa de servei s'han de fer un cop tallat el subministrament.
Les proves i ajustos sobre els equips han de ser fetes per personal especialitzat.
Un cop instal·lat l'equip, es procedirà a la retirada de l'obra de tots els materials sobrant com ara embalatges, retalls de tubs, etc.

3.- UNITAT I CRITERIS D'AMIDAMENT

Unitat de quantitat realment instal·lada, amidada segons les especificacions de la DT.

4.- NORMATIVA DE COMPLIMENT OBLIGATORI

La normativa ha de ser l'específica a l'ús a què es destini.

FJ - EQUIPS PER A INSTAL·LACIONS D'AIGUA, REG I PISCINES

FJS - EQUIPS PER A REG

FJSD - PERICONS PER A INSTAL·LACIONS DE REG

0.- ELEMENTS QUE CONTEMPLA EL PLEC

FJSDC20G.

CA N'ALTIMIRA
Feu i Godoy Arquitectes, SLP

1.- DEFINICIÓ I CONDICIONS DE LES PARTIDES D'OBRA EXECUTADES

Pericons prefabricats o fets in situ per a allotjar components de les instal·lacions de reg.
L'execució de la unitat d'obra inclou les operacions següents:
- Preparació de la zona de treball
- Replanteig de la partida d'obra
- Comprovació de la superfície d'assentament
- Col·locació de la grava de la solera
- Formació de forats per a l'entrada dels tubs, si és el cas
- Reblert lateral amb terres
- Col·locació de la tapa en el seu cas
- Comprovació de la partida d'obra executada
- Retirada de la obra dels retalls de tubs, restes d'embalatges, etc.

CONDICIONS GENERALS:
La posició ha de ser la reflectida a la DT o, en el seu defecte, la indicada per la DF.
La solera ha de quedar plana, anivellada i a la fondària prevista a la DT.
Toleràncies d'execució:
- Nivell de la solera: ± 20 mm

2.- CONDICIONS DEL PROCÉS D'EXECUCIÓ

Abans de començar els treballs, es farà un replanteig previ que ha de ser aprovat per la DF.
El procés de col·locació no ha de produir desperfectes, ni ha de modificar les condicions exigides per al material.
Un cop col·locat l'element, es procedirà a la retirada de l'obra de tots els materials sobrants com ara embalatges, etc.

3.- UNITAT I CRITERIS D'AMIDAMENT

Unitat mesurada segons les especificacions de la DT.

4.- NORMATIVA DE COMPLIMENT OBLIGATORI

No hi ha normativa de compliment obligatori.

FN - VÀLVULES, FILTRES, BOMBES I GRUPS DE PRESSIÓ

FN3 - VÀLVULES DE BOLA

0.- ELEMENTS QUE CONTEMPLA EL PLEC

FN315724.

1.- DEFINICIÓ I CONDICIONS DE LES PARTIDES D'OBRA EXECUTADES

Vàlvules de bola metàl·liques o sintètiques, muntades.
S'han considerat els elements següents:
- Vàlvules roscades amb actuador elèctric o pneumàtic.
- Vàlvules embridades amb actuador elèctric o pneumàtic
- Vàlvules manuals roscades
- Vàlvules manuals embridades
S'han considerat els tipus de col·locació següents:
- Muntades superficialment
- Muntades en pericó de canalització soterrada
L'execució de la unitat d'obra inclou les operacions següents:
Vàlvula de bola amb actuador:
- Neteja de l'interior del tub i de les rosques si és el cas.
- Preparació de les unions amb cintes en el cas de les connexions amb rosca
- Connexió de la vàlvula a la xarxa
- Connexió de l'actuador a la xarxa corresponent (elèctrica o pneumàtica)

- Prova de servei
Vàlvules de bola per a col·locar roscades:
- Neteja de rosques i d'interior de tubs
- Preparació de les unions amb cintes
- Connexió de la vàlvula a la xarxa
- Prova de servei
Vàlvula de bola per encolar o embridar:
- Neteja de l'interior dels tubs
- Connexió de la vàlvula a la xarxa
- Prova d'estanquitat

CONDICIONS GENERALS:
Els eixos de la vàlvula i de la canonada han de quedar alineats.
La maneta o volant de la vàlvula ha de ser accessible.
Les vàlvules s'han d'instal·lar situades de manera que es puguin realitzar tasques de manteniment de les diferents parts.
Tant els junts de la vàlvula com les connexions amb la canonada han de ser estanques a la pressió de treball.
S'ha de deixar connectada a la xarxa corresponent, en condicions de funcionament.
La posició ha de ser la reflectida a la DT o, en el seu defecte, la indicada per la DF.
Toleràncies d'instal·lació:
- Posició: ± 30 mm

MUNTADES SUPERFICIALMENT:
L'eix d'accionament ha de quedar horitzontal, o en qualsevol posició radial per sobre del pla horitzontal.
La distància entre la vàlvula i la paret ha de ser la necessària perque pugui girar el cos, un cop desmuntat l'eix d'accionament del sistema de tancament.

MUNTADES EN PERICÓ:
L'eix d'accionament ha de quedar vertical, amb la maneta cap amunt, i ha de coincidir amb el centre del pericó.
La distància entre la vàlvula i el fons del pericó ha de ser la necessària perquè pugui girar el cos un cop desmuntat l'eix d'accionament del sistema de tancament.
En el cas de vàlvules embridades, la distància entre la vàlvula i el fons del pericó ha de ser la necesaria perque es puguin col·locar i treure tots els cargols de les brides.

VÀLVULA DE BOLA AMB ACTUADOR:
S'ha de connectar la vàlvula a la xarxa corresponent i l'actuador a la xarxa elèctrica o pneumàtica.

2.- CONDICIONS DEL PROCÉS D'EXECUCIÓ

CONDICIONS GENERALS:
Abans de la instal·lació de la vàlvula s'ha de netejar l'interior dels tubs.
Les connexions dels diferents elements s'han de realitzar seguint les indicacions del fabricant i amb les eines adequades per tal de no malmetre les diferents peces.
La descàrrega i manipulació de les vàlvules s'ha de fer de forma que no rebin cops.
El tub s'ha d'encaixar sense moviments de torsió.
La unió entre els tubs i vàlvules s'ha de fer garantint la no transmissió de càrregues, la impermeabilitat i l'adherència amb les parets.
Abans de realitzar la unió entre els tubs i les vàlvules cal fer la comprovació que extrems estan ben acabats, nets, sense rebaves i amb els condicions correctes per realitzar la unió.
Un cop acabada la instal·lació, s'ha de netejar interiorment fent-hi passar aigua perquè arrossegui les brosses i els gasos destil·lats produïts pel lubricant o per l'adhesiu i el netejador. No s'ha de fer servir en aquesta operació cap tipus de dissolvent.
En el cas que la canonada sigui per abastament d'aigua, cal fer un tractament de depuració bacteriològic després de rentar-la.

VÀLVULAS DE BOLA PER A COL·LOCAR ROSCADES:
Les unions amb la canonada han de quedar segellades mitjançant cintes d'estanquitat adequades.
L'enroscada, en el seu cas, s'ha de fer sense forçar ni malmetre la rosca.
Abans de la instal·lació de la vàlvula s'han de netejar l'interior dels tubs i les rosques d'unió.
Els protectors de les rosques amb que van proveïdes les vàlvules només s'han de treure en el moment d'executar les unions.

VÀLVULA DE BOLA AMB ACTUADOR:
La connexió dels actuadors d'aquestes vàlvules s'ha de realitzar amb la xarxa elèctrica o pneumàtica fora de servei.
Quan l'actuador sigui pneumàtico les connexions amb la xarxa han de ser estanques.

3.- UNITAT I CRITERIS D'AMIDAMENT

Unitat de quantitat instal·lada, mesurada segons les especificacions de la DT.

4.- NORMATIVA DE COMPLIMENT OBLIGATORI

La normativa ha de ser l'específica a l'ús a què es destini.

VÀLVULA DE BOLA AMB ACTUADOR ELÈCTRIC:
Real Decreto 842/2002 de 2 de agosto, por el que se aprueba el Reglamento Electrotécnico de Baja Tensión. REBT 2002.

FQ - MOBILIARI URBÀ

FQ1 - BANCS

0.- ELEMENTS QUE CONTEMPLA EL PLEC

FQ13FG00,FQ13FG01,FQ13FG04,FQ11FG00.

1.- DEFINICIÓ I CONDICIONS DE LES PARTIDES D'OBRA EXECUTADES

Bancs col·locats a l'exterior.
S'han considerat els tipus de bancs següents:
- Bancs de fusta
- Bancs metàl·lics
- Bancs de pedra artificial
- Bancs de pedra natural
- Bancs de materials plàstics
S'han considerat els sistemes de col·locació següents:
- Ancorats amb daus de formigó
- Collats sobre el paviment amb fixacions mecàniques
- Recolzats sobre el paviment
- Encastats al parament
L'execució de la unitat d'obra inclou les operacions següents:
- Formigonament dels daus d'ancoratge, en el seu cas
- Ancoratge del banc, en el seu cas
CONDICIONS GENERALS:
El banc ha de quedar horitzontal independentment del pendent del terreny.
Els elements metàl·lics (fixacions, estructures de suport, etc.), han de quedar protegits de la corrosió.
Un cop col·locat el banc no ha de tenir deformacions, cops ni d'altres defectes visibles.
Ancoratge dels suports: >= 25 cm
Toleràncies d'execució:
- Alçària del seient: ± 20 mm
- Horitzontalitat: ± 10 mm
ANCORATS A DAUS DE FORMIGÓ:
Els daus d'ancoratge de formigó no han de quedar visibles.
Dimensió dels daus d'ancoratge: 40x40x40 cm
Nombre de daus: 4

2.- CONDICIONS DEL PROCÉS D'EXECUCIÓ

El formigonament dels daus d'ancoratge s'ha de fer a una temperatura entre 5°C i 40°C, sense pluja.
No s'ha d'utilitzar fins 48 h després de la seva col·locació.

3.- UNITAT I CRITERIS D'AMIDAMENT

Unitat mesurada segons les especificacions de la DT.

4.- NORMATIVA DE COMPLIMENT OBLIGATORI

No hi ha normativa de compliment obligatori.

5.- CONDICIONS DE CONTROL D'EXECUCIÓ I DE L'OBRA ACABADA

CONTROL D'EXECUCIÓ. OPERACIONS DE CONTROL:
Els punts de control més destacables són els següents:
- Inspecció visual del material abans de la seva col·locació, rebutjant les peces malmeses
- Replanteig de la ubicació.
- Comprovació del correcte anivellament, segons criteri de la DF.

CONTROL DE L'OBRA ACABADA. OPERACIONS DE CONTROL:
Els punts de control més destacables són els següents:
- Inspecció visual dels elements col·locats.

CRITERIS DE PRESA DE MOSTRES:
Els controls s'han de realitzar segons les instruccions de la DF.
INTERPRETACIÓ DE RESULTATS I ACTUACIONS EN CAS D'INCOMPLIMENT:
Correcció per part del contractista de les irregularitats observades.

FQ - MOBILIARI URBÀ

FQ2 - PAPERERES

FQ21 - PAPERERES TRABUCABLES

0.- ELEMENTS QUE CONTEMPLA EL PLEC

FQ21FG00.

1.- DEFINICIÓ I CONDICIONS DE LES PARTIDES D'OBRA EXECUTADES

Papereres trabucables de planxa pintada ancorades amb dau de formigó.
Es consideren incloses dins d'aquesta unitat d'obra les operacions següents:
- Formigonament dels daus d'ancoratge
- Ancoratge de la paperera

CONDICIONS GENERALS:
Els daus d'ancoratge de formigó no han de quedar visibles.
Un cop col·locada la paperera no ha de tenir deformacions, cops ni d'altres defectes visibles.
Alçària de la paperera: 80 cm
Ancoratge del braç de suport: >= 15 cm
Dimensions dels daus: >= 30 x 30 x 30 cm
Toleràncies d'execució:
- Alçària: ± 20 mm
- Verticalitat: ± 10 mm

2.- CONDICIONS DEL PROCÉS D'EXECUCIÓ

El formigonament dels daus d'ancoratge s'ha de fer a una temperatura entre 5°C i 40°C, sense pluja.
No s'ha d'utilitzar fins 48 h després de la seva col·locació.

3.- UNITAT I CRITERIS D'AMIDAMENT

Unitat mesurada segons les especificacions de la DT.

4.- NORMATIVA DE COMPLIMENT OBLIGATORI

No hi ha normativa de compliment obligatori.

5.- CONDICIONS DE CONTROL D'EXECUCIÓ I DE L'OBRA ACABADA

CONTROL D'EXECUCIÓ. OPERACIONS DE CONTROL:
Els punts de control més destacables són els següents:

- Inspecció visual del material abans de la seva col·locació, rebutjant les peces malmeses
- Replanteig de la ubicació.
- Comprovació del correcte anivellament, segons criteri de la DF.

CONTROL DE L'OBRA ACABADA. OPERACIONS DE CONTROL:
Els punts de control més destacables són els següents:
- Inspecció visual dels elements col·locats.

CRITERIS DE PRESA DE MOSTRES:
Els controls s'han de realitzar segons les instruccions de la DF.
INTERPRETACIÓ DE RESULTATS I ACTUACIONS EN CAS D'INCOMPLIMENT:
Correcció per part del contractista de les irregularitats observades.

FQ - MOBILIARI URBÀ

FQ3 - FONTS

0.- ELEMENTS QUE CONTEMPLA EL PLEC

FQ31FG00.

1.- DEFINICIÓ I CONDICIONS DE LES PARTIDES D'OBRA EXECUTADES

Instal·lació de font exterior metàl·lica, amb aixeta temporitzada i reixeta de desguàs, col·locada ancorada a dau de formigó.
Es consideren incloses dins d'aquesta unitat d'obra les operacions següents:
- Formigonament del dau d'ancoratge
- Neteja de l'interior dels conductes de connexió
- Replanteig de la posició de l'element i accessoris
- Ancoratge de la font
- Col·locació dels junts corresponents de l'aparell
- Connexió a la xarxa de subministrament i distribució d'aigua
- Fixació de l'aparell
- Fixació de la reixeta
- Prova de servei

CONDICIONS GENERALS:
La posició ha de ser la reflectida a la DT o, en el seu defecte, la indicada per la DF.
Ha de quedar anivellada.
Ha de quedar ben fixada al seu suport.
S'ha de garantir l'estanquitat de les connexions amb el tub d'alimentació.
L'aparell ha de quedar recolzat sobre el suport amb dispositius intermedis per a la seva fixació.
Cal que quedi suficientment separat dels paraments que l'envolten, de manera que es pugui instal·lar i manipular.
Les connexions amb els diferents tubs no han de tenir fuites, han de ser enroscades i amb junt de material elàstic.
Ha d'estar feta la prova d'instal·lació.
Un cop col·locada la font no ha de tenir deformacions, cops ni d'altres defectes visibles.
Toleràncies d'instal·lació:
- Aplomat (posició vertical): ± 5 mm
- Horitzontalitat (posició horitzontal): ± 5 mm

2.- CONDICIONS DEL PROCÉS D'EXECUCIÓ

El formigonament dels daus d'ancoratge s'ha de fer a una temperatura entre 5°C i 40°C, sense pluja.
No s'han de col·locar junts de material endurible a les rosques.
Les unions roscades s'han de preparar amb estopa, pasta o cintes d'estanquitat.
L'enroscada, en el seu cas, s'ha de fer sense forçar ni malmetre la rosca.
L'estanquitat de les unions s'ha de realitzar mitjançant els junts adequats.
Abans de la instal·lació de la font s'ha de netejar l'interior dels tubs.
La llargària dels conductes de connexió han de ser suficient com per fer possible el roscat de les unions.
El muntatge s'ha de realitzar seguint les instruccions del fabricant.
No s'ha d'utilitzar fins 48 h després de la seva col·locació.

3.- UNITAT I CRITERIS D'AMIDAMENT

Unitat de quantitat instal·lada, mesurada segons les especificacions de la DT.

4.- NORMATIVA DE COMPLIMENT OBLIGATORI

No hi ha normativa de compliment obligatori.

5.- CONDICIONS DE CONTROL D'EXECUCIÓ I DE L'OBRA ACABADA

CONTROL D'EXECUCIÓ. OPERACIONS DE CONTROL:
Els punts de control més destacables són els següents:
- Inspecció visual del material abans de la seva col·locació, rebutjant les peces malmeses
- Replanteig de la ubicació.
- Comprovació del correcte anivellament, segons criteri de la DF.

CONTROL DE L'OBRA ACABADA. OPERACIONS DE CONTROL:
Els punts de control més destacables són els següents:
- Inspecció visual dels elements col·locats.

CRITERIS DE PRESA DE MOSTRES:
Els controls s'han de realitzar segons les instruccions de la DF.
INTERPRETACIÓ DE RESULTATS I ACTUACIONS EN CAS D'INCOMPLIMENT:
Correcció per part del contractista de les irregularitats observades.

FQ - MOBILIARI URBÀ

FQ4 - PILONS

0.- ELEMENTS QUE CONTEMPLA EL PLEC

FQ42FG01.

1.- DEFINICIÓ I CONDICIONS DE LES PARTIDES D'OBRA EXECUTADES

Fites o pilones de delimitació ancorades al terra amb morter de ciment.
S'han considerat els tipus següents:
- Fita metàl·lica formada per tub d'acer.
- Fita de fosa
- Pilona esfèrica de formigó
- Pilona troncocònica de formigó
- Pilona de formigó amb forma especial

L'execució de la unitat d'obra inclou les operacions següents:
- Replanteig
- Preparació del forat o encofrat del dau
- Col·locació de l'element o del seu suport en el seu cas i apuntalament
- Amorterat o formigonat del dau
- Retirada de l'apuntalament provisional

CONDICIONS GENERALS:
L'element ha de restar aplomat, a la posició indicada a la DT.
Ha de sobresortir de la cota de paviment acabat, l'alçada especificada la DT o la que li sigui pròpia segons el seu disseny.
L'ancoratge de l'element ha de ser suficient per resistir una empenta d'1 kN aplicats al centre de gravetat del mateix.
Les perforacions de l'element han de restar a la posició correcta.
L'element restarà col·locat sense cap tipus de defecte de fabricació o dany produït durant el procés de l'obra (bonys, ratlladures, cops, etc.)
Toleràncies d'execució:
- Replanteig: ± 3 cm
- Alçària: + 2 cm
- Verticalitat: ± 1°

2.- CONDICIONS DEL PROCÉS D'EXECUCIÓ

Abans de col·locar els suports s'ha de fer un replanteig del conjunt que ha d'aprovar la DF.
La màquina perforadora o taladradora, en el seu cas, no ha de produir danys ni deformacions a la base de suport o al paviment.
El forat on es col·loqui l'element ha d'estar humitejat i net de pols o altres objectes que es puguin haver caigut dintre.
Una vegada col·locat l'element, no es pot rectificar la seva posició si no és traient-lo i tornant a repetir el procés.
No es pot treballar amb pluja, ni amb temperatures inferiors a 5°C.
El formigó o el morter, s'ha de col·locar abans que comenci el seu adormiment.
L'element s'apuntalarà durant 24 h per evitar moviments i així quedi garantida la posició desitjada.
Els elements col·locats es senyalitzaran de manera que sigui visible la seva recent posada a l'obra.

3.- UNITAT I CRITERIS D'AMIDAMENT

Unitat de quantitat realment col·locada a l'obra.

4.- NORMATIVA DE COMPLIMENT OBLIGATORI

No hi ha normativa de compliment obligatori.

5.- CONDICIONS DE CONTROL D'EXECUCIÓ I DE L'OBRA ACABADA

CONTROL D'EXECUCIÓ. OPERACIONS DE CONTROL:
Els punts de control més destacables són els següents:
- Inspecció visual del material abans de la seva col·locació, rebutjant les peces malmeses
- Replanteig de la ubicació.
- Comprovació del correcte anivellament, segons criteri de la DF.

CONTROL DE L'OBRA ACABADA. OPERACIONS DE CONTROL:
Els punts de control més destacables són els següents:
- Inspecció visual dels elements col·locats.

CRITERIS DE PRESA DE MOSTRES:
Els controls s'han de realitzar segons les instruccions de la DF.
INTERPRETACIÓ DE RESULTATS I ACTUACIONS EN CAS D'INCOMPLIMENT:
Correcció per part del contractista de les irregularitats observades.

FQ - MOBILIARI URBÀ

FQA - APARELLS D'ENTRENAMENT I JOCS PER A INFANTS PER A EXTERIOR

0.- ELEMENTS QUE CONTEMPLA EL PLEC

FQADFG00,FQATFG04,FQADFG01.

1.- DEFINICIÓ I CONDICIONS DE LES PARTIDES D'OBRA EXECUTADES

Jocs per a infants amb estructura de diferents materials (acer, fusta hidrofugada, fusta laminada, fibra de vidre, etc.) col·locats en la seva posició definitiva.
S'han considerat els tipus següents:
- Ponts de mico
- Jocs amb molles
- Tobogans
- Gronxadors
- Piràmides de corda
- Jocs amb estructura composta

S'han considerat els tipus de col·locació següents:
- Fixats amb daus de formigó fets in situ
- Fixats amb daus de formigó prefabricat
- Fixats amb plataforma d'acer galvanitzat per a soterrar
- Fixats amb fixacions mecàniques
- Clavats al terra

L'execució de la unitat d'obra inclou les operacions següents:
- Replanteig

- Preparació del forat, en el seu cas
- Formigonament del dau d'ancoratge, en el seu cas
- Fixació de l'element

CONDICIONS GENERALS:
El conjunt col·locat ha de ser estable.
El joc ha de quedar horitzontal independentment del pendent del terreny.
Un cop col·locat el joc no ha de tenir deformacions, cops o d'altres defectes visibles.
No ha de tenir sortints o irregularitats que puguin produir danys als usuaris.
Totes les unions entre els diferents elements que formen el conjunt, han de quedar protegides de la intempèrie i no han de ser fàcilment manipulables.
Els elements auxiliars d'unió han de ser resistents a la corrossió.
Tots els forats i les parts rebaixades, han de portar tapes cobertores de material plàstic.
Toleràncies d'execució:
- Alçària: ± 20 mm
- Horitzontalitat: ± 10 mm

FIXATS AMB DAUS DE FORMIGÓ:
Els daus d'ancoratge de formigó no han de quedar visibles.
Fondària de la cara superior dels daus: >= 10 cm

2.- CONDICIONS DEL PROCÉS D'EXECUCIÓ

FIXATS AMB DAUS DE FORMIGÓ FETS IN SITU:
El formigonament dels daus d'ancoratge s'ha de fer a una temperatura entre 5°C i 40°C, sense pluja.
No s'ha d'utilitzar fins 48 h després de la seva col·locació.

3.- UNITAT I CRITERIS D'AMIDAMENT

Unitat mesurada segons les especificacions de la DT.

4.- NORMATIVA DE COMPLIMENT OBLIGATORI

* UNE-EN 1176-1:1999 Equipamiento de las áreas de juego. Parte 1: Requisitos generales de seguridad y métodos de ensayo.

FR - JARDINERIA

0.- ELEMENTS QUE CONTEMPLA EL PLEC

FR12U035,FR713A0G,FR111000,FR3P2212,FR3P8602,FR3P9142,FR3SE212,FR41BJ0J,FR41BJ0I,FR614342,FRZ2BJ02,FR4HB23U,FR4JP631,FR4JP63I,FR66222P,FR4DR219,FR4J6H4J,FR4EEQ5J,FR66222L,FR4EEQ5G,FR4H344K,FR4BHB33,FR4BH23O,FR4JP63K,FR662228,FR432651,FR4FVM41,FR4EEQOH,FR4EEQ5H,FR6825RB,FR4EEQOL,FR66222D,FR4BH233,FR4EEQ51,FR4CW841,FRMAUM30,FRMAUM10.

FR - JARDINERIA

FR1 - OPERACIONS PRÈVIES

0.- ELEMENTS QUE CONTEMPLA EL PLEC

FR12U035,FR111000.

FR - JARDINERIA

FR1 - OPERACIONS PRÈVIES

FR12 - PROTECCIÓ ELEMENTS VEGETALS EXISTENTS

0.- ELEMENTS QUE CONTEMPLA EL PLEC

FR12U035.

FR - JARDINERIA

FR3 - CONDICIONAMENT QUÍMIC I BIOLÒGIC DEL SÒL I ACABATS SUPERFICIALS

FR3P - APORTACIÓ DE TERRES I SUBSTRATS PER A JARDINERIA

0.- ELEMENTS QUE CONTEMPLA EL PLEC

FR3P2212,FR3P8602,FR3P9142.

1.- DEFINICIÓ I CONDICIONS DE LES PARTIDES D'OBRA EXECUTADES

Aportació i estesa de materials per al condicionament del terreny.
S'han considerat els materials següents:
- Terra vegetal
- Escorça de pi
- Torba rossa
- Sorra
- Grava de pedrera
- Grava de riu
- Grava volcànica

L'execució de la unitat d'obra inclou les operacions següents:
- Aportació del material corrector
- Incorporació al terreny del material corrector

CONDICIONS GENERALS:
El material aportat ha de formar una barreja uniforme amb els altres components i amb el substrat existent, si és el cas.
El sauló, la grava o la sorra aportats, no han de tenir impureses ni matèria orgànica.
La terra, l'escorça de pi o la torba aportats, no han de tenir elements estranys ni llavors de males herbes.
Quan la superfície final acabada és poc drenant, ha de tenir els pendents necessaris per a evacuar l'aigua superficial.
Toleràncies d'execució:
- Anivellament: ± 3 cm

2.- CONDICIONS DEL PROCÉS D'EXECUCIÓ

L'aportació s'ha de fer en capes de gruix uniforme i paral·leles a l'esplanada, sense produir danys a les plantacions existents.

L'estesa s'ha de fer abans o a la vegada que les feines d'acondicionament del terreny.
Quan la superfície final és drenant, s'ha de comprovar que la base té els pendents suficients per a l'evacuació de l'aigua superficial.

3.- UNITAT I CRITERIS D'AMIDAMENT

m3 de volum amidat segons les especificacions de la DT.

4.- NORMATIVA DE COMPLIMENT OBLIGATORI

No hi ha normativa de compliment obligatori.

5.- CONDICIONS DE CONTROL D'EXECUCIÓ I DE L'OBRA ACABADA

OPERACIONS DE CONTROL EN TERRA VEGETAL:
- Inspecció visual del procés, amb atenció especial a la uniformitat de la barreja i de la seva estesa.
- Comprovació del gruix d'estesa i condicions d'anivellament.

CRITERIS DE PRESA DE MOSTRES EN TERRA VEGETAL:
Es seguiran els criteris que en cada cas, indiqui la DF.
INTERPRETACIÓ DE RESULTATS I ACTUACIONS EN CAS D'INCOMPLIMENT EN TERRA VEGETAL:
Correcció de les irregularitats observades a càrrec del contractista.

FR - JARDINERIA

FR3 - CONDICIONAMENT QUÍMIC I BIOLÒGIC DEL SÒL I ACABATS SUPERFICIALS

FR3S - APORTACIÓ DE MATERIALS PER A ACABATS SUPERFICIALS

0.- ELEMENTS QUE CONTEMPLA EL PLEC

FR3SE212.

1.- DEFINICIÓ I CONDICIONS DE LES PARTIDES D'OBRA EXECUTADES

Operació consistent en estendre una capa de material orgànic o inorgànic sobre la superfície enjardinada.
Els objectius principals de l'encoixinament son:
- Optimització de l'ús de l'aigua
- Control de les males herbes
- Protecció de la capa superficial d'arrels i sòl

Com a objectius secundaris pot interessar algun d'aquests:
- Millora de les característiques del sòl
- Millora dels aspectes estètics
- Control de l'erosió
- Millora dels aspectes relacionats amb el medi ambient

CONDICIONS GENERALS:
L'aportació i l'estesa han de ser uniformes sobre la totalitat de la superfície i amb la proporció indicades a la DT.
L'encoixinament ha de restar separat del coll de les arrels de les plantes, de 7,5 a 15 cm en arbustos i arbres joves, i de 20 a 30 cm en arbres desenvolupats.
Haurà de cobrir como mínim les superfícies indicades en la DT, i com a referència es necessari que cobreixi un àrea superior a la irrigada pel degoter de la planta, o un radi superior en 30 cm al del pa de terra.

2.- CONDICIONS DEL PROCÉS D'EXECUCIÓ

Cal que estiguin fetes totes les operacions de condicionament del sòl abans d'estendre l'encoixinament.
Si hi han males herbes o rebrots d'espècies no desitjades per rizomes o similars, cal eliminar-les.
S'ha de treballar amb cura que el material no es barregi amb elements existents al sòl, especialment

si l'objectiu final es aconseguir un efecte estètic.
Es aconsellable regar abundantment després de l'aportació per assentar el material.

3.- UNITAT I CRITERIS D'AMIDAMENT

m2 de superfície amidada segons les especificacions de la DT.

4.- NORMATIVA DE COMPLIMENT OBLIGATORI

NTJ 05A:2004 Normes Tecnològiques de Jardineria i Paisatgisme. Terres i productes nutrients. Encoixinats.

FR - JARDINERIA

FR4 - SUBMINISTRAMENT DE PLANTES

0.- ELEMENTS QUE CONTEMPLA EL PLEC

FR41BJ0J,FR41BJ0I,FR4HB23U,FR4JP631,FR4JP63I,FR4DR219,FR4J6H4J,FR4EEQ5J,FR4EEQ5G,FR4H344K,FR4BHB33,FR4BH23O,FR4JP63K,FR432651,FR4FVM41,FR4EEQOH,FR4EEQ5H,FR4EEQOL,FR4BH233,FR4EEQ51,FR4CW841.

1.- DEFINICIÓ I CONDICIONS DE LES PARTIDES D'OBRA EXECUTADES

Subministrament d'espècies vegetals dins de l'obra fins al punt de plantació.
S'han considerat els tipus següents:
- Barreges de cespitoses
- Arbres
- Arbusts
- Palmeres i palmiformes
- Coníferes i resinoses
- Plantes de temporada
- Planta vivaç de fulla caduca o persistent
- Plantes crasses o suculentes
- Plantes aquàtiques

S'han considerat les formes de subministrament següents:
- En barreja de llavors
- En pa d'herba
- En esqueix
- En contenidor
- Amb pa de terra
- Amb l'arrel nua
- En safates
- En bulbs
- En llavors

L'execució de la unitat d'obra inclou les operacions següents:
- Barreges de cespitoses
  - Transport de l'espècie vegetal dins de l'obra fins al punt de plantació definitiu
  - Emmagatzematge provisional, en el seu cas
  - Totes les feines necessàries per a que l'espècie vegetal arribi al punt de plantació definitiu en bones condicions
- Arbres, arbusts i plantes:
  - Transport de l'espècie vegetal dins de l'obra fins al punt de plantació definitiu
  - Emmagatzematge i plantació provisional, en el seu cas
  - Totes les feines necessàries per a que l'espècie vegetal arribi al punt de plantació definitiu en bones condicions

CONDICIONS GENERALS:
Les seves característiques no han de quedar alterades pel seu transport i la seva manipulació.

CESPITOSES EN BARREJA DE LLAVORS:
Les llavors s'han de rebre envasades i etiquetades amb el nom i número del productor autoritzat, nom botànic de l'espècie vegetal, puresa, poder germinatiu i pes.

CESPITOSES EN PA D'HERBA O ESQUEIX:
L'espècie vegetal ha de complir les especificacions fixades al seu plec de condicions referides al cultiu, estat fitosanitari, aspecte i presentació.
Han de presentar un pa de terra compacte i molt travat per les arrels de manera uniforme en tota la superfície, especialment a les vores.
S'ha d'evitar l'acció directa del vent i del sol sobre la part aèria.

ARBRES, ARBUSTS I PLANTES:
L'espècie vegetal ha de complir les especificacions fixades al seu plec de condicions referides al cultiu, estat fitosanitari, aspecte i presentació.
S'ha d'evitar l'acció directa del vent i del sol sobre la part aèria.

SUBMINISTRAMENT EN CONTENIDOR:
L'alçària de les espècies vegetals correspon:
- En palmeres i palmíferes: a la distància des del coll de l'arrel fins al punt d'inserció dels palmons
- En arbres i arbusts: a la distància des del coll de l'arrel fins a la part més distant al mateix
La circumferència dels arbres correspon al perímetre mesurat a un metre del coll de l'arrel.
La Palmera i la Washingtonia s'han de presentar amb les fulles lligades i les exteriors retallades.
L'espècie vegetal s'ha de rebre en un contenidor i un pa de terra, en el seu cas, proporcionats a la seva part aèria.
La planta no ha de presentar símptomes d'haver tingut arrels fora del contenidor.
L'aigua de l'estany o de la font on visquin les plantes aquàtiques ha d'estar neta, no ha de ser salina ni calcària i ha de tenir una temperatura temperada.
El pa de terra ha de ser compacte i ple d'arrels secundàries.

SUBMINISTRAMENT EN BULB:
El bulb o rizoma ha de tenir la mida i l'estructura adient per a poder desenvolupar-se i germinar per ell mateix.
El bulb o rizoma, un cop feta la seva manipulació d'extracció, ja sigui del terreny o de la seva base o mare, s'ha de conservar de manera que no comenci l'arrelament i la germinació i, per tant, la seva despesa de reserves alimentàries, abans de ser plantat.

SUBMINISTRAMENT AMB PA DE TERRA:
Quan és sense protecció, el pa de terra ha d'estar compacte i ple d'arrels secundàries, proporcionat a la seva part aèria.
Quan és protegit amb malla metàl·lica, aquesta ha de mantenir compacte el pa de terra.
Quan és protegit amb guix, el guix de protecció ha de ser compacte.

2.- CONDICIONS DEL PROCÉS D'EXECUCIÓ

CONDICIONS GENERALS:
Les plantes han d'emmagatzemar-se al viver de l'obra segons el tipus, varietat i dimensions, de tal manera que possibiliti un control i verificació continuats de les existències.
Quan el subministrament és en contenidor, amb l'arrel nua o amb pa de terra i no es pot plantar immediatament, s'ha de disposar d'un lloc d'aclimatació controlat per la DF S'ha d'habilitar una rasa on s'ha d'introduir la part radical, cubrint-la amb palla, sauló o algun material porós que s'ha d'humitejar degudament. Alhora s'ha de disposar de proteccions pel vent fort i el sol directe.
Quan el subministrament és en safates o en bulbs i no es pot plantar inmediatament, s'ha de disposar d'un lloc d'aclimatació controlat per la DF.
Quan el subministrament és amb pans d'herba, aquests s'han de descarregar a la zona a cubrir i s'han de posar el mateix dia.
En el transport de les palmeres i palmiformes s'ha d'evitar l'acció directa de l'aire i del sol sobre la part aèria, i sobre la part radical si el pa de terra no té protecció.

SUBMINISTRAMENT AMB L'ARREL NUA:
S'ha de subministrar amb les arrels nues i retallades i amb abundant presència d'arrels secundàries.
Quan es subministran arbres, arbusts i plantes aquàtiques, aquests han d'anar desprovistos de fullatge i amb una esporgada de la part aèria proporcional a la part radicular.

SUBMINISTRAMENT EN ESQUEIX:
S'ha d'evitar que l'esqueix perdi la seva humitat durant el seu transport i la seva manipulació. S'ha de col·locar dins d'envoltats de plàstic o en unitats nebulitzadores.
Si no es pot plantar immediatament s'ha de mantenir amb les condicions d'humitat adequades.

BARREJA CESPITOSES EN ESQUEIX:
Els esqueixos s'han de confeccionar a partir de les gleves.
Només es pot portar a peu d'obra la quantitat de gleves per a confeccionar els esquixos que es puguin plantar en una jornada.

PA D'HERBA:
Només es pot portar a peu d'obra la quantitat que es pugui plantar en una jornada.
Quan és subministrat en rotlles, no s'han d'apilar més de cinc alçades i s'han de col·locar creuats per capes.

CESPITOSES EN BARREJA DE LLAVORS:
Si no es sembra inmediatament s'ha de disposar en un lloc protegit de les inclemències atmosfèriques, sec i ventilat.

3.- UNITAT I CRITERIS D'AMIDAMENT

SUBMINISTRAMENT EN CONTENIDOR, PA DE TERRA, EN SAFATES, EN BULB O AMB L'ARREL NUA:
Unitat mesurada segons les especificacions de la DT.

SUBMINISTRAMENT EN LLAVORS:
kg mesurats segons les especificacions de la DT.

SUBMINISTRAMENT EN PA D'HERBA O EN ESQUEIX:
m2 de superfície amidada segons les especificacions de la DT.

4.- NORMATIVA DE COMPLIMENT OBLIGATORI

NORMATIVA GENERAL:
* NTJ 07A:1994 Normes Tecnològiques de Jardineria i Paisatgisme. Subministrament del material vegetal. Qualitat general.

ARBRES DE FULLA CADUCA:
* NTJ 07D:1996 Normes Tecnològiques de Jardineria i Paisatgisme. Subministrament del material vegetal. Arbres de fulla caduca.

ARBRES DE FULLA PERSISTENT:
* NTJ 07E:1997 Normes Tecnológiques de Jardineria i Paisatgisme. Subministrament del material vegetal. Arbres de fulla perenne.

ARBUSTS:
* NTJ 07F:1998 Normes Tecnològiques de Jardineria i Paisatgisme. Subministrament del material vegetal. Arbusts.

ENFILADISSES:
* NTJ 07I:1995 Normes Tecnològiques de Jardineria i Paisatgisme. Subministrament del material vegetal. Enfiladisses.

BARREJA CESPITOSES:
* NTJ 08S:1993 Normes Tecnològiques de Jardineria i Paisatgisme. Implantació del material vegetal. Sembres i gespes.

CONÍFERES I RESINOSES:
* NTJ 07C:1995 Normes Tecnològiques de Jardineria i Paisatgisme. Subministrament del material vegetal. Coníferes i resinoses.

PALMERES:
* NTJ 07P:1997 Normes Tecnològiques de Jardineria i Paisatgisme. Subministrament del material vegetal. Palmeres.

FR - JARDINERIA

FR6 - PLANTACIONS I TRASPLANTAMENTS D'ARBRES I PLANTES

0.- ELEMENTS QUE CONTEMPLA EL PLEC

FR614342,FR66222P,FR66222L,FR662228,FR6825RB,FR66222D.

1.- DEFINICIÓ I CONDICIONS DE LES PARTIDES D'OBRA EXECUTADES

Plantació d'espècies vegetals.
S'han considerat les espècies següents:
- Arbres planifolis
- Coníferes
- Palmàcies
- Arbusts i arbres de petit format

- Plantes enfiladisses
- Plantes de petit port

S'han considerat les formes de subministrament següents:
- Arbre:
  - Amb l'arrel nua
  - Amb pa de terra
  - En contenidor
- Arbust, arbre de petit format o planta enfiladissa
  - En contenidor
- Plantes de petit port:
  - En alvèol forestal
  - En test

L'execució de la unitat d'obra inclou les operacions següents:
- Arbre, arbust o planta enfiladissa:
  - Comprovació i preparació del terreny de plantació
  - Replanteig del clot o rasa de plantació
  - Extracció de les terres
  - Comprovació i preparació de l'espècie vegetal a plantar
  - Plantació de l'espècie vegetal
  - Reblert del clot de plantació
  - Primer reg
  - Càrrega de les terres sobrants sobre camió, en el seu cas
- Plantes de petit port:
  - Comprovació i preparació de la superfície a plantar
  - Comprovació i preparació de l'espècie vegetal a plantar
  - Plantació de l'espècie vegetal
  - Primer reg

ARBRES I ARBUSTS:
L'arbre o arbust ha de quedar al centre del clot de plantació.
Ha de quedar aplomat i a la posició prevista.
Ha d'estar plantat a la mateixa fondària que estava al viver.
Les palmeres i arbres joves han de quedar enfonsats de 10 a 25 cm respecte del seu nivell original, per afavorir l'arrelament.
Toleràncies d'execució:
- Replanteig (de la posició de l'exemplar): ± 10 cm

PLANTES:
Les plantes han de quedar a la situació i amb la densitat de plantació indicades a la DT.

2.- CONDICIONS DEL PROCÉS D'EXECUCIÓ

CONDICIONS GENERALS:
L'inici de la plantació exigeix l'aprovació prèvia per part de la DF.
La plantació s'ha de dur a terme en les èpoques de poca activitat fisiològica de l'espècie vegetal.
No s'ha de plantar quan es doni alguna de les següents condicions: temps de glaçades, pluges quantioses, nevades, vents forts, temperatures elevades o quan el sòl estigui glaçat o excessivament mullat.
Després de la plantació s'ha de realitzar un reg d'inundació fins que el sòl quedi a capacitat de camp.
L'operació de reg s'ha de fer a baixa pressió i sense produir descalçament de les terres ni pèrdua de sòl.
ARBRES I ARBUSTS:
Fondària mínima de sòl treballat:
- Arbres: 90 cm
- Arbusts: 60 cm

Fondària mínima de sòl remogut i fèrtil (un cop compactat):
- Arbres: 60 cm
- Arbusts: 40 cm

L'obertura del forat o, en el seu cas, la rasa de plantació s'ha d'haver fet amb la major antelació possible per afavorir la meteorització del sòl.
Les dimensions del clot de plantació han de ser suficients per tal de poder acomodar el pa de terra o el sistema radical sencer i el seu desenvolupament futur.
Dimensions mínimes del clot de plantació:
- Arbres:
  - Amplària: 2 x diàmetre del sistema radical o pa de terra
  - Fondària: fondària del sistema radical o pa de terra
- Arbusts:
  - Amplària: diàmetre arrels o pa de terra + 15 cm

Durant el període que està oberta, l'excavació ha de quedar protegida del pas de persones i vehicles.
El reblert del clot de plantació s'ha de fer en capes successives de menys de 30 cm, compactant-les

amb mitjans manuals.
No han de quedar bosses d'aire entre les arrels i la terra.
No s'ha d'arrossegar l'exemplar, ni s'ha de girar una vegada assentat.
Quan l'excavació es realitza amb càrrega de les terres sobrants, s'ha de dur el 100% d'aquestes a un abocador autoritzat.
SUBMINISTRAMENT AMB L'ARREL NUA:
S'han de netejar les arrels quedant només les sanes i viables.
La planta s'ha de col·locar procurant que les arrels quedin en posició natural, sense que es dobleguin, especialment quan hi ha una arrel principal ben definida.
SUBMINISTRAMENT AMB PA DE TERRA:
La col·locació del pa de terra al forat de plantació s'ha de fer sense fer malbé l'estructura interna del mateix.
Quan és protegit amb malla metàl·lica i guix, una vegada dins del forat de plantació s'ha de trencar el guix i s'ha de tallar la malla metàl·lica amb cura, retirant tots aquests materials.
La planta s'ha de col·locar procurant que el pa de terra quedi ben assentat i en una posició estable.
SUBMINISTRAMENT EN CONTENIDOR:
S'ha d'extreure la planta del contenidor en el mateix moment de la plantació. S'ha de recuperar i emmagatzemar l'envàs, o bé s'ha d'introduir dins del forat de plantació i s'ha de procedir a trencar-lo i retirar-lo.
PLANTES:
Els treballs de condicionament del sòl s'han d'haver fet amb antelació suficient per facilitar l'aireig del sòl.
Fondària mínima de sòl treballat: 35 cm
Fondària mínima de sòl remogut i fèrtil: 10-15 cm
Quan el subministrament és en contenidor, els forats han de tenir, com a mínim, les mateixes dimensions d'aquest.
No han de quedar bosses d'aire sota de la base del bulb o del tubercle.
La profunditat de plantació ha de ser, com a regla general, el doble del diàmetre més gran.

3.- UNITAT I CRITERIS D'AMIDAMENT

Unitat mesurada segons les especificacions de la DT.

4.- NORMATIVA DE COMPLIMENT OBLIGATORI

NORMATIVA GENERAL:
* NTJ 08B:1993 Normes Tecnològiques de Jardineria i Paisatgisme. Implantació del material vegetal. Treballs de plantació.
ARBRES:
* NTJ 08C:2003 Normes Tecnològiques de Jardineria i Paisatgisme. Implantació del material vegetal. Tècniques de plantació d'arbres.

FR - JARDINERIA

FR7 - IMPLANTACIÓ DE GESPA

0.- ELEMENTS QUE CONTEMPLA EL PLEC

FR713A0G.

FR - JARDINERIA

FR7 - IMPLANTACIÓ DE GESPA

FR71 - IMPLANTACIÓ DE GESPA PER SEMBRA DIRECTA

0.- ELEMENTS QUE CONTEMPLA EL PLEC

FR713A0G.

Plec de condicions

1.- DEFINICIÓ I CONDICIONS DE LES PARTIDES D'OBRA EXECUTADES

Implantació de gespa per diferents procediments.
S'han considerat els procediments següents:
- Sembra directa
L'execució de la unitat d'obra inclou les operacions següents:
Sembra directa:
- Comprovació i preparació de la superfície a sembrar
- Sembra de les llavors
- Cobertura de les llavors amb sorra de riu, en el seu cas
- Consolidació del sòl i allisada de la superfície de l'àrea de gespa mitjançant corronat, en el seu cas
- Primera sega, en el seu cas
- Protecció de la superfície sembrada
CONDICIONS GENERALS:
La barreja de llavors, els pans d'herba o els fragments de planta han de quedar distribuïts amb la màxima regularitat i uniformitat.
La superfície a implantar ha de tenir el nivell previst.
Tota la capa de terra superficial ha de tenir el mateix nivell de compactació.
SEMBRA DIRECTA:
La dosi de sembra de la barreja de llavors ha de ser de 15 a 35 g/m2.
Abans de la sembra, la superfície a implantar ha de tenir la consistència de gra fi.

2.- CONDICIONS DEL PROCÉS D'EXECUCIÓ

CONDICIONS GENERALS:
No s'ha d'implantar mai en sòls glaçats, excessivament secs o excessivament molls, ni en condicions meteorològiques molt desfavorables. En especial s'han d'evitar els dies ventosos i els dies amb temperatures elevades.
Abans de començar a preparar el llit de sembra, s'han d'eliminar la vegetació espontània i les llavors de males herbes.
S'han d'eliminar les pedres, cossos estranys, arrels i residus presents als 20 cm superiors del sòl.
Cal retirar de la superfície les pedres i tota mena de deixalles, així com els materials de difícil descomposició de diàmetre superior a 2 cm.
En els treballs d'implantació d'àrees de gespa en talussos s'han de preveure les proteccions en matèries de seguretat i salut necessàries per desenvolupar aquests treballs amb seguretat i reduir al màxim els riscs.
SEMBRA DIRECTA:
La sembra s'ha de realitzar en condicions meteorològiques favorables. Quan la temperatura del sòl sigui superior als 8-12°C, i estigui suficientment humit.
Les llavors s'han de distribuir de manera uniforme i homogènia.
En el cas de sembra en talussos s'ha de distribuir més quantitat de llavors a la part alta del talús i a les voreres.
Les llavors s'han d'incorporar al sòl cobrint-les amb una capa de material de cobertura una o dues vegades el diàmetre màxim de la llavor, i en cap cas superior a 1 cm.
Una vegada la gespa ha assolit una alçària entre 40-60 mm s'ha d'efectuar la primera sega.
No s'ha de segar mai, d'una vegada, més del 30% de l'alçària foliar de la gespa.
Les restes de la sega no s'han de deixar sobre la gespa.

3.- UNITAT I CRITERI D'AMIDAMENT

m2 de superfície amidada segons les especificacions de la DT.

4.- NORMATIVA DE COMPLIMENT OBLIGATORI

SEMBRA DIRECTA, IMPLANTACIÓ EN PA D'HERBA O IMPLANTACIÓ PER RIZOSEMBRA:
* NTJ 08G:2002 Normes Tecnològiques de Jardineria i Paisatgisme. Implantació del material vegetal. Sembra i implantació de gespes i prats.

G - PARTIDES D'OBRA D'ENGINYERIA CIVIL

G2 - DEMOLICIONS, ENDERROCS, MOVIMENTS DE TERRES I GESTIÓ DE RESIDUS

G21 - DEMOLICIONS I ENDERROCS

G21D - Familia 21D

0.- ELEMENTS QUE CONTEMPLA EL PLEC

G21DAR01.

1.- DEFINICIÓ I CONDICIONS DE LES PARTIDES D'OBRA EXECUTADES

Demolició d'elements que formen part d'una xarxa de sanejament o de drenatge, amb mitjans manuals o mecànics.
S'han considerat els elements següents:
- Claveguera, clavegueró o cuneta de formigó amb o sense solera de formigó
- Pou, embornal o interceptor de maó amb o sense solera de formigó
- Canonada d'acer corrugat de 200 cm de diàmetre com a màxim

L'execució de la unitat d'obra inclou les operacions següents:
- Preparació de la zona de treball
- Enderroc de l'element amb els mitjans adients
- Tall d'armadures i elements metàl·lics
- Trossejament i apilada de la runa
- Càrrega de la runa sobre el camió

CONDICIONS GENERALS:
Els materials han de quedar suficientment trossejats i apilats per tal de facilitar-ne la càrrega, en funció dels mitjans de què es disposin i de les condicions de transport.
Els materials han de quedar apilats i emmagatzemats en funció de l'ús a que es destinin (transport a abocador, reutilització, eliminació en obra, etc.).
Un cop acabats els treballs, la base ha de quedar neta de restes de material.

2.- CONDICIONS DEL PROCÉS D'EXECUCIÓ

No s'ha de treballar amb pluja, neu o vent superior als 60 km/h.
S'ha de seguir l'ordre de treballs previst a la DT.
L'excavació del terreny circumdant s'ha de fer alternativament a ambdós costats, de manera que mantinguin el mateix nivell.
Ha d'estar fora de servei.
Qualsevol conducció que empalmi amb l'element ha de quedar obturada.
S'han de protegir els elements de servei públic que puguin resultar afectats per les obres.
La zona afectada per les obres ha de quedar convenientment senyalitzada.
L'execució dels treballs no han de produir desperfectes, molèsties o perjudicar les construccions, bens o persones de l'entorn.
S'ha d'evitar la formació de pols, pel que cal regar les parts que s'hagin de demolir i carregar.
En cas d'imprevistos (terrenys inundats, olors de gas, etc.) o quan l'enderrocament pugui afectar les construccions veïnes, s'han de suspendre les obres i avisar a la DF.
L'operació de càrrega de runa s'ha de fer amb les precaucions necessàries, per tal d'aconseguir les condicions de seguretat suficients.
La runa s'ha de desinfectar abans de ser transportada.
S'han d'eliminar els elements que puguin entorpir els treballs de retirada i càrrega de runa.
S'ha de complir la normativa vigent en matèria mediambiental, de seguretat i salut i d'emmagatzematge i transport de productes de construcció.

3.- UNITAT I CRITERIS D'AMIDAMENT

CLAVEGUERÓ, CANONADA, INTERCEPTOR, CUNETA O CONDUCTES D'EVACUACIÓ:
m de llargària realment enderrocat, amidat per l'eix de l'element, segons les especificacions de la DT.

POU:
m de fondària realment enderrocada, segons les especificacions de la DT.

4.- NORMATIVA DE COMPLIMENT OBLIGATORI

* Orden de 6 de febrero de 1976 por la que se aprueba el Pliego de prescripciones técnicas generales para obras de carreteras y puentes (PG 3/75)
* Orden FOM/1382/2002 de 16 de mayo, por la que se actualizan determinados artículos del pliego de prescripciones técnicas generales para obras de carreteras y puentes relativos a la construcción de explanaciones, drenajes y cimentaciones.

G2 - DEMOLICIONS, ENDERROCS, MOVIMENTS DE TERRES I GESTIÓ DE RESIDUS

G22 - MOVIMENTS DE TERRES

G222 - Familia 222

0.- ELEMENTS QUE CONTEMPLA EL PLEC

G222RA01.

1.- DEFINICIÓ I CONDICIONS DE LES PARTIDES D'OBRA EXECUTADES

Conjunt d'operacions per obrir rases i pous de fonaments, o de pas d'instal·lacions, realitzades amb mitjans mecànics o manuals, de forma contínua o realitzades per dames.
Conjunt d'operacions necessàries per obrir rases i pous de fonaments realitzades amb mitjans mecànics o amb utilització d'explosius.
L'execució de la unitat d'obra inclou les operacions següents:
Excavacions amb mitjans manuals o mecànics:
- Preparació de la zona de treball
- Situació dels punts topogràfics exteriors a l'excavació
- Replanteig de la zona a excavar i determinació de l'ordre d'execució de les dames si és el cas
- Excavació de les terres
- Càrrega de les terres sobre camió, contenidor, o formació de cavallons a la vora de la rasa, segons indiqui la partida d'obra

Excavacions amb explosius:
- Preparació de la zona de treball
- Situació dels punts topogràfics exteriors a l'excavació
- Replanteig de l'excavació i de la situació de les barrinades
- Execució de les perforacions per a la col·locació dels explosius
- Càrrega i encesa de les barrinades
- Control posterior a l'explosió de les barrinades
- Càrrega de la runa sobre el camió

CONDICIONS GENERALS:
Es considera terreny fluix, el capaç de ser foradat amb pala, que té un assaig SPT < 20.
Es considera terreny compacte, el capaç de ser foradat amb pic (no amb pala), que té un assaig SPT entre 20 i 50.
Es considera terreny de trànsit, el capaç de ser foradat amb màquina o escarificadora (no amb pic), que té un assaig SPT > 50 sense rebot.
Es considera terreny no classificat, des del capaç de ser foradat amb pala, que té un assaig SPT < 20, fins al capaç de ser foradat amb màquina o escarificadora (no amb pic), que té un assaig SPT > 50 sense rebot.
Es considera roca la que pot ser foradada amb compressor (no amb màquina), que té un rebot a l'assaig SPT.
L'element excavat ha de tenir la forma i les dimensions especificades en la DT, o en el seu defecte, les que determini la DF.
El fons de l'excavació ha de quedar anivellat.
El fons de l'excavació no ha de tenir material engrunat o fluix i les esquerdes i els forats han de quedar reblerts.
Els talussos perimetrals han de ser els fixats per la DF.
Els talussos han de tenir el pendent especificat a la DT.
La qualitat de terreny del fons de l'excavació requereix l'aprovació explícita de la DF.
Toleràncies d'execució:
- Dimensions: ± 5%, ± 50 mm
- Planor: ± 40 mm/m

- Replanteig: < 0,25%, ± 100 mm
- Nivells: ± 50 mm
- Aplomat o talús de les cares laterals: ± 2°

2.- CONDICIONS DEL PROCÉS D'EXECUCIÓ

CONDICIONS GENERALS:
No s'ha de treballar amb pluja, neu o vent superior als 60 km/h.
S'han de protegir els elements de servei públic que puguin resultar afectats per les obres.
S'han d'eliminar els elements que puguin entorpir els treballs d'execució de la partida.
S'ha de seguir l'ordre dels treballs previst per la DF.
Abans de començar els treballs, es farà un replanteig previ que ha de ser aprovat per la DF.
Hi ha d'haver punts fixos de referència exteriors a la zona de treball, als quals s'hi han de referir totes les lectures topogràfiques.
Si cal fer rampes per accedir a la zona de treball, han de tenir les característiques següents:
- Amplària: >= 4,5 m
- Pendent:
  - Trams rectes: <= 12%
  - Corbes: <= 8%
  - Trams abans de sortir a la via de llargària >= 6 m: <= 6%
- El talús ha de ser fixat per la DF.

La finalització de l'excavació de pous o rases per a fonaments o de lloses de fonamentació, s'ha de fer just abans de la col·locació del formigó de neteja, per mantenir la qualitat del sol.
Si això no fos possible, es deixarà una capa de 10 a 15 cm sense excavar fins al moment que es pugui formigonar la capa de neteja.
Cal extreure les roques suspeses, les terres i els materials amb perill de despreniment.
Cal extreure del fons de l'excavació qualsevol element susceptible de formar un punt de resistència local diferent de la resta, com ara roques, restes de fonaments, bosses de material tou, etc, i rebaixar el fons de l'excavació per tal que la sabata tingui un recolzament homogeni.
No s'han d'acumular terres o materials a la vora de l'excavació.
No s'ha de treballar simultàniament en zones superposades.
S'ha d'estrebar sempre que consti al projecte i quan ho determini la DF. L'estrebada ha de complir les especificacions fixades al seu plec de condicions.
S'han d'estrebar els terrenys engrunats i quan, en fondàries superiors a 1,30 m, es doni algun dels casos següents:
- S'hagi de treballar a dins
- Es treballi en una zona immediata que pugui resultar afectada per una possible esllavissada
- Hagi de quedar oberta en acabar la jornada de treball

També sempre que, per altres causes (càrregues veïnes, etc.) ho determini la DF.
S'ha de preveure un sistema de desguàs per tal d'evitar acumulació d'aigua dins l'excavació.
S'ha d'impedir l'entrada d'aigües superficials.
Si apareix aigua en l'excavació s'han de prendre les mesures necessàries per esgotar-la.
Els esgotaments s'han de fer sense comprometre l'estabilitat dels talussos i les obres veïnes, i s'han de mantenir mentre durin els treballs de fonamentació. Caldrà verificar en terrenys argilosos, si cal fer un sanejament del fons de l'excavació.
Els treballs s'han de fer de manera que molestin el mínim possible als afectats.
En cas d'imprevistos (terrenys inundats, olors de gas, restes de construccions, etc.) s'han de suspendre els treballs i avisar la DF.
No s'ha de rebutjar cap material obtingut de l'excavació sense l'autorització expressa de la DF.
S'ha d'evitar la formació de pols, pel que cal regar les parts que s'hagin de carregar.
L'operació de càrrega s'ha de fer amb les precaucions necessàries per a aconseguir unes condicions de seguretat suficients.
S'ha de complir la normativa vigent en matèria mediambiental, de seguretat i salut i d'emmagatzematge i transport de productes de construcció.

EXCAVACIONS AMB MITJANS MANUALS O MECÀNICS:
Les terres s'han de treure de dalt a baix sense soscavar-les.
L'aportació de terres per a correcció de nivells ha de ser la mínima possible, de les mateixes existents i de compacitat igual.
S'ha de tenir en compte el sentit d'estratificació de les roques.
S'han de mantenir els dispositius de desguàs necessaris, per tal de captar i reconduir els corrents d'aigua interns, en els talussos.

EXCAVACIÓ MITJANÇANT EXPLOSIUS:
No s'ha de començar els treballs de voladures fins que la DF no doni l'aprovació al programa d'execució proposat pel contractista, justificat amb els corresponents assaigs.
El programa d'execució de voladures ha de justificar, com a mínim:
- Maquinària i mètode de perforació
- Llargària màxima de perforació

- Diàmetre de les barrinades de pretall o de destrossa i disposició de les mateixes
- Explosius, dimensions dels cartutxos i esquema de càrrega dels diferents tipus de barrinades
- Mètodes per a fixar la posició de les càrregues en l'interior de les barrinades
- Mètode i seqüència d'iniciació de les càrregues
- Mètode de comprovació del circuit d'encesa
- Tipus d'explosor
- Resultats obtinguts amb el mètode d'excavació proposat en terrenys anàlegs als de l'obra
- Mesures de seguretat per l'obra i tercers

S'ha de justificar, amb mesures del camp elèctric de terreny, l'adequació del tipus d'explosius i dels detonadors.
La programació de les càrregues de la voladura s'ha de fer considerant el tipus de roca, el tipus d'estructures properes i la separació entre la voladura i l'estructura. L'obtenció d'aquests paràmetres i la determinació dels estudis preliminars a realitzar, s'ha de fer segons el que determina l'UNE 22381.
La vibració no ha de sobrepassar els límits de velocitat definits en la Taula 1 de la norma UNE 22381 en funció del tipus d'estructura existent en les proximitats, classificada segons els grups definits en l'article 3 de la mateixa norma.
Abans d'iniciar les voladures s'ha de tenir tots els permisos i s'ha d'adoptar les mesures de seguretat necessàries.
L'aprovació inicial del Programa per part de la DF pot ser reconsiderada si la naturalesa del terreny o altres circumstàncies ho fan aconsellable, essent necessària la presentació d'un nou programa de voladures.
L'adquisició, el transport, l'emmagatzematge, la conservació, la manipulació i l'ús de metxes, detonadors i explosius, s'han de regir per les disposicions vigents, complementades amb les instruccions que figurin en la DT o en el seu defecte, fixi la DF.
S'ha de senyalitzar convenientment la zona afectada per a advertir al públic del treball amb explosius.
S'ha de tenir una cura especial pel que fa a la càrrega i encesa de barrinades; cal avisar de les descàrregues amb prou antelació per a evitar possibles accidents.
La DF pot prohibir les voladures o determinats mètodes de barrinar si els considera perillosos.
El sistema d'execució ha de permetre d'obtenir un material amb la granulometria adequada a l'ús definitiu previst.
Si com a conseqüència de les barrinades les excavacions tenen cavitats on l'aigua pot quedar retinguda, s'han de reblir aquestes cavitats amb material adequat.
Les vibracions transmeses al terreny per la voladura no han de ser excessives, si és així s'ha d'utilitzar detonadors de microretard per a l'encesa.
La perforació s'ha de carregar fins a un 75% de la seva fondària total. En roca molt fissurada, es pot reduir la càrrega al 55%.
Un cop col·locades les càrregues s'han de tapar les barrinades per a evitar la seva expulsió cap a l'exterior.
El personal destinat a l'ús dels explosius ha d'estar degudament qualificat i autoritzat i ha de ser designat especialment per la DF.
Abans d'introduir la càrrega, la barrinada s'ha de netejar adequadament per tal d'evitar fregaments, travaments dels cartutxos d'explosiu, etc.
En detectar la presència d'aigua a l'interior de les barrinades descendents, s'han de prendre les mesures oportunes, utilitzant l'explosiu adequat.
Quan la temperatura a l'interior de les barrinades excedeixi els 65°C, no s'han de carregar sense prendre precaucions especials aprovades per la DF.
En les càrregues contínues, els cartutxos de cada filera han d'estar en contacte.
En les càrregues discontínues amb intervals buits o inerts entre els cartutxos, s'ha d'assegurar la detonació dels mateixos per mitjà de cordó detonant o un sistema d'iniciació adequat. En el cas d'utilitzar espaiadors, han de ser de material antiestàtic que no propagui la flama.
La quantitat d'explosiu introduït en cada barrinada ha de ser, com a màxim, la calculada teòricament.
No poden realitzar-se simultàniament, en un mateix front o tall de treball, la perforació i la càrrega de les barrinades, si no ho autoritza explícitament la DF.
El cartutx-enceb s'ha de preparar just abans de la càrrega.
L'ús de més d'un cartutx-enceb per barrinada ha de ser autoritzat per la DF.
El detonador ha de ser suficientment enèrgic com per a assegurar l'explosió del cartutx-enceb, inclús a l'aire lliure.
En el cas d'utilitzar cordó detonant al llarg de tota la barrinada, el detonador s'ha d'adossar al començament del cordó, amb el fons del mateix dirigit en el sentit de la detonació.
Tot cartutx encebat que no s'utilitzi ha de ser privat del seu detonador, fent l'operació la mateixa persona que va preparar l'enceb.
L'ataconat de les barrinades ha d'assegurar el confinament de l'explosió.
El material utilitzat per a l'ataconat ha de ser de plàstic, antiestàtic i no ha de propagar la flama.
Per a fer l'ataconat s'han d'utilitzar atacadors de fusta o d'altres materials que no produeixin espurnes o càrregues elèctriques en contacte amb les parets de la barrinada. No han de tenir angles o arestes que puguin trencar l'envoltura dels cartutxos, els cordons o les metxes.

La pega s'ha de fer en el menor temps possible des de la càrrega de les barrinades.
Tota barrinada carregada ha d'estar sota vigilància quan sigui accessible o no estigui degudament senyalitzada.
Abans d'encendre les metxes el responsable de la voladura ha de comprovar que tots els accessos estan sota vigilància per mitjà d'operaris o de senyals òptiques o acústiques.
La vigilància no s'ha de treure fins que s'autoritzi l'accés als talls de treball.
Abans de fer la pega, el responsable de la voladura s'ha d'assegurar de que tot el personal està resguardat. Ha de ser l'últim en deixar el tall i posar-se a resguard.
Abans de reprendre els treballs, el responsable de la voladura ha de reconèixer el front, posant especial atenció a la possible existència de barrinades fallides.
En el cas de fronts convergents o que avancin en direccions oposades amb risc que la pega d'un d'ells pugui provocar projeccions o caigudes de pedres sobre l'altre, s'han de suspendre els treballs i avisar a la DF.
No es pot utilitzar metxa ordinària per a disparar més de sis barrinades en cada pega si no és amb l'autorització expressa de la DF i seguint les seves indicacions.
La llargària de la metxa des de la boca de la barrinada ha de ser, com a mínim, d'1,5 m. La metxa testimoni, quan s'utilitzi, ha de ser la meitat de l'anterior. Aquesta última s'ha d'encendre primer.
S'ha de contar el número de barrinades explosionades i, en cas de dubte o quan s'hagi contat menys detonacions que barrinades, no es pot tornar al front fins al cap de mitja hora.
Les barrinades fallides han de ser degudament senyalitzades i notificades a la DF. S'han de neutralitzar el més aviat possible seguint les indicacions de la DF.
Queda prohibit recarregar fons de barrinades per a continuar la perforació.
En el cas de pega elèctrica, s'ha de prendre precaucions per a evitar la presència de corrents estranyes. No s'han d'encebar explosius ni carregar barrinades amb possibilitat de que es produeixin tempestes.
Els conductors elèctrics de la línia de tir han de ser individuals i han d'estar degudament aïllats. No poden estar en contacte amb elements metàl·lics.
Els detonadors elèctrics s'han de connectar en sèrie. No s'han d'utilitzar més dels que puguin ser disparats amb seguretat.
S'ha de comprovar el circuit amb els detonadors connectats a la línia de tir, des del refugi per a l'accionament de l'explosor.
Fins al moment del tir la línia ha d'estar desconnectada de l'explosor i en curt circuit. L'artiller ha de tenir sempre les manetes del explosor. L'explosor i el comprovador de línia han de ser homologats.

EXCAVACIÓ DE RASES EN PRESÈNCIA DE SERVEIS
Quan l'excavació es realitzi amb mitjans mecànics, cal que un operari extern al maquinista supervisi l'acció de la cullera o el martell, alertant de la presència de serveis.

3.- UNITAT I CRITERIS D'AMIDAMENT

m3 de volum excavat segons les especificacions de la DT, amidat com a diferència entre els perfils transversals del terreny aixecats abans de començar les obres i els perfils teòrics assenyalats als plànols, amb les modificacions aprovades per la DF.
No s'ha d'abonar l'excés d'excavació que s'hagi produït sense l'autorització de la DF, ni la càrrega i el transport del material ni els treballs que calguin per a reomplir-lo.
Inclou la càrrega, allisada de talussos, esgotaments per pluja o inundació i quantes operacions faci falta per a una correcta execució de les obres.
També estan inclosos en el preu el manteniment dels camins de comunicació entre el desmunt i les zones on han d'anar les terres, la seva creació, i la seva eliminació, si s'escau.
Tan sols s'han d'abonar els esllavissaments no provocats, sempre que s'hagin observat totes les prescripcions relatives a excavacions, entibacions i voladures.
No s'inclou dins d'aquest criteri el tall previ de les excavacions amb explosiu.

4.- NORMATIVA DE COMPLIMENT OBLIGATORI

OBRES D'EDIFICACIÓ:
Real Decreto 314/2006, de 17 de marzo, por el que se aprueba el Código Técnico de la Edificación Parte 2. Documento Básico de Seguridad estructural de cimientos DB-SE-C.

OBRES D'ENGINYERIA CIVIL:
* Orden de 6 de febrero de 1976 por la que se aprueba el Pliego de prescripciones técnicas generales para obras de carreteras y puentes (PG 3/75)
* Orden de 28 de septiembre de 1989 por la que se modifica el articulo 104 del pliego de prescripciones técnicas generales para obras de carreteras y puentes (PG 3/75).
* Orden FOM/1382/2002 de 16 de mayo, por la que se actualizan determinados artículos del pliego de prescripciones técnicas generales para obras de carreteras y puentes relativos a la construcción de explanaciones, drenajes y cimentaciones.
Real Decreto 863/1985 de 2 de abril, por el que se aprueba el Reglamento General de Normas Básicas

de Seguridad Minera.
Orden de 20 de marzo de 1986 por la que se aprueban determinadas Instrucciones Técnicas complementarias relativas a los capítulos IV,V,VII,IX y X del Reglamento General de Normas Básicas de Seguridad Minera
* UNE 22381:1993 Control de vibraciones producidas por voladuras

G7 - IMPERMEABILITZACIONS, AÏLLAMENTS I FORMACIÓ DE JUNTS

G7B - GEOTÈXTILS I LÀMINES SEPARADORES

1.- DEFINICIÓ I CONDICIONS DE LES PARTIDES D'OBRA EXECUTADES

Làmina separadora col·locada no adherida.
S'han considerat els materials següents:
- Vel de polietilè de 50 a 150 micres de gruix
- Feltre amb un 70% de fibres de polipropilè i un 30% de fibres de polietilè, sense teixir, termosoldat
- Feltre de polipropilè format per filaments sintètics no teixits lligats mecànicament
- Feltre de polièster termoestable fet amb fibres de polièster sense teixir, consolidat mecànicament mitjançant punxonament
- Feltre teixit de fibres de polipropilè
- Fibra de vidre amb insercions de fils de reforç longitudinals

L'execució de la unitat d'obra inclou les operacions següents:
- Neteja i preparació del suport
- Col·locació de la làmina

CONDICIONS GENERALS:
Ha de tenir un aspecte superficial pla i regular.
Ha de garantir la no adherència entre els components del sistema entre els que s'intercala.
Les característiques del material sobre el que s'estén la lamina haurà de coincidir amb el previst a Projecte, en el estudi i càlcul del geotèxtil.
Ha de ser imputrescible i compatible amb els materials amb què hagi d'estar en contacte.
Les làmines han de cavalcar entre elles.
No ha de quedar adherida al suport en cap punt.
Cavalcaments:
- Làmines geotèxtils en tracció mecànica: >= 30 cm
- Làmines separadores de polipropilè: >= 5 cm
- Làmines separadores de polietilè: >= 5 cm

2.- CONDICIONS DEL PROCÉS D'EXECUCIÓ

El suport ha de ser net, sense irregularitats que puguin perforar la làmina.
Les làmines col·locades s'han de protegir del pas de persones, equips o materials.
Els geotèxtils en tracció mecànica que no s'hagin sotmès a l'assaig de resistència a la intempèrie s'han de cobrir abans de 24 h des de la seva col·locació.

3.- UNITAT I CRITERIS D'AMIDAMENT

m2 de superfície amidada segons les especificacions de la DT.
Amb deducció de la superfície corresponent a obertures, d'acord amb els criteris següents:
- Obertures <= 1 m2: No es dedueixen
- Obertures > 1 m2: Es dedueix el 100%

Aquests criteris inclouen les pèrdues de material corresponents a retalls i cavalcaments.

4.- NORMATIVA DE COMPLIMENT OBLIGATORI

No hi ha normativa de compliment obligatori.

5.- CONDICIONS DE CONTROL D'EXECUCIÓ I DE L'OBRA ACABADA

CONTROL D'EXECUCIÓ. OPERACIONS DE CONTROL:
Els punts de control més destacables són els següents:
- Inspecció visual del material abans de la seva col·locació, rebutjant les peces malmeses

CONTROL D'EXECUCIÓ. OPERACIONS DE CONTROL EN LÀMINES EN TRACCIÓ MECÀNICA:

Els punts de control més destacables són els següents:
- Inspecció visual de la superfície sobre la que s'ha d'estendre el geotèxtil
- Control del procediment d'execució, amb especial atenció als cavalcaments en junts longitudinals i transversals
- Control de longitud de soldadura del geotèxtil

CONTROL D'EXECUCIÓ. OPERACIONS DE CONTROL EN LÀMINES DE POLIPROPILÈ:
Els punts de control més destacables són els següents:
- Neteja i repàs del suport.
- Control del procediment d'execució, amb especial atenció als cavalcaments entre peces

CONTROL D'EXECUCIÓ. OPERACIONS DE CONTROL EN LÀMINES DE POLIETILÈ:
Els punts de control més destacables són els següents:
- Control d'execució de cada unitat d'obra verificant el replanteig

Es comprovarà que s'han adoptat les mesures necessàries per assegurar la compatibilitat entre els diferents productes, elements i sistemes constructius.
- Neteja i repàs del suport.
- Aplicació de l'emprimació, en el seu cas
- Control del procediment d'execució, amb especial atenció als cavalcaments entre peces i a l'execució dels elements singulars, tals com les vores, encontres, desguassos i junts.

CONTROL D'EXECUCIÓ. CRITERIS DE PRESA DE MOSTRES:
Els controls s'han de realitzar segons les instruccions de la DF.
CONTROL D'EXECUCIÓ. INTERPRETACIÓ DE RESULTATS I ACTUACIONS EN CAS D'INCOMPLIMENT:
Correcció per part del contractista de les irregularitats observades.
No s'ha de permetre la continuació dels treballs fins que no estiguin solucionats els defectes d'execució.
CONTROL D'EXECUCIÓ. INTERPRETACIÓ DE RESULTATS I ACTUACIONS EN CAS D'INCOMPLIMENT EN LÀMINES EN TRACCIÓ MECÀNICA:
Si les característiques del terreny inspeccionat fossin molt diferents de les previstes a Projecte, es realitzarà un nou estudi i càlcul del geotèxtil.
CONTROL DE L'OBRA ACABADA. OPERACIONS DE CONTROL:
Els punts de control més destacables són els següents:
Inspecció visual de la unitat acabada.
- Proves d'estanquitat a criteri de DF en làmines de polietilè.

CONTROL DE L'OBRA ACABADA. CRITERIS DE PRESA DE MOSTRES:
Els controls s'han de realitzar segons les instruccions de la DF.
CONTROL DE L'OBRA ACABADA. INTERPRETACIÓ DE RESULTATS I ACTUACIONS EN CAS D'INCOMPLIMENT:
Correcció per part del contractista de les irregularitats observades.

GD - DRENATGES, SANEJAMENT I CANALITZACIONS

GD4L - Familia D4L

Plec de condicions

1.- DEFINICIÓ I CONDICIONS DE LES PARTIDES D'OBRA EXECUTADES

Formació de canal amb elements prefabricats de formigó.
S'han considerat els elements següents:
- Canal prefabricat

L'execució de la unitat d'obra inclou les operacions següents:
En canals i capcers:
- Preparació i comprovació de la superfície d'assentament
- Col·locació de les peces prefabricades
- Reblert dels junts amb morter de ciment

CONDICIONS GENERALS:
Les peces prefabricades han de quedar col·locades segons les alineacions, pendents i cotes previstes a la DT.
Les superfícies que hagin d'estar en contacte amb l'aigua han de ser llises, i els junts no han de tenir rebaves.
Toleràncies d'execució:
- Alineació: ± 20 mm
- Nivell (P = pendent):

  - P > 1%: ± 10 mm
  - 0,5% < P <= 1%: ± 5 mm
  - P <= 0,5%: ± 2 mm

CANAL:
Les peces han de quedar centrades i alineades dins de la rasa.
Les peces han de quedar situades sobre un llit de recolzament, la composició i el gruix del qual han de complir les especificacions fixades en la DT.

2.- CONDICIONS DEL PROCÉS D'EXECUCIÓ

CONDICIONS GENERALS:
Les peces no s'han de col·locar fins que no s'hagi comprovat que la superfície sobre la que han d'assentar-se compleix les condicions de qualitat i forma previstes, amb les toleràncies establertes. Si en aquesta superfície hi ha defectes o irregularitats superiors a les tolerables, s'han de corregir abans de l'execució de la partida d'obra.
Abans de baixar les peces a la rasa, la DF les ha d'examinar, rebutjant les que presentin qualsevol defecte perjudicial.
La descàrrega i manipulació de les peces s'ha de fer sense que rebin cops.
El fons de la rasa ha d'estar net abans de baixar les peces.
La col·locació de les peces prefabricades s'ha de començar pel punt més baix.

3.- UNITAT I CRITERI D'AMIDAMENT

CANAL O CAPCER:
m de llargària instal·lada, amidada segons les especificacions de la DT, entre els eixos dels elements o dels punts per connectar.

4.- NORMATIVA DE COMPLIMENT OBLIGATORI

* Orden de 6 de febrero de 1976 por la que se aprueba el Pliego de Prescripciones Técnicas Generales para Obras de Carreteras y Puentes (PG-3).
Orden FOM/298/2016, de 15 de febrero, por la que se aprueba la norma 5.2-IC drenaje superficial de la Instrucción de Carreteras.

GD - DRENATGES, SANEJAMENT I CANALITZACIONS

GD4L - Familia D4L

GD4L2 - Familia D4L

Plec de condicions

1.- DEFINICIÓ I CONDICIONS DE LES PARTIDES D'OBRA EXECUTADES

Formació de canal amb elements prefabricats de formigó.
S'han considerat els elements següents:
- Canal prefabricat

L'execució de la unitat d'obra inclou les operacions següents:
En canals i capcers:
- Preparació i comprovació de la superfície d'assentament
- Col·locació de les peces prefabricades
- Reblert dels junts amb morter de ciment

CONDICIONS GENERALS:
Les peces prefabricades han de quedar col·locades segons les alineacions, pendents i cotes previstes a la DT.
Les superfícies que hagin d'estar en contacte amb l'aigua han de ser llises, i els junts no han de tenir rebaves.

Toleràncies d'execució:
- Alineació: ± 20 mm
- Nivell (P = pendent):
    - P > 1%: ± 10 mm
    - 0,5% < P <= 1%: ± 5 mm
    - P <= 0,5%: ± 2 mm

CANAL:
Les peces han de quedar centrades i alineades dins de la rasa.
Les peces han de quedar situades sobre un llit de recolzament, la composició i el gruix del qual han de complir les especificacions fixades en la DT.

2.- CONDICIONS DEL PROCÉS D'EXECUCIÓ

CONDICIONS GENERALS:
Les peces no s'han de col·locar fins que no s'hagi comprovat que la superfície sobre la que han d'assentar-se compleix les condicions de qualitat i forma previstes, amb les toleràncies establertes. Si en aquesta superfície hi ha defectes o irregularitats superiors a les tolerables, s'han de corregir abans de l'execució de la partida d'obra.
Abans de baixar les peces a la rasa, la DF les ha d'examinar, rebutjant les que presentin qualsevol defecte perjudicial.
La descàrrega i manipulació de les peces s'ha de fer sense que rebin cops.
El fons de la rasa ha d'estar net abans de baixar les peces.
La col·locació de les peces prefabricades s'ha de començar pel punt més baix.

3.- UNITAT I CRITERI D'AMIDAMENT

CANAL O CAPCER:
m de llargària instal·lada, amidada segons les especificacions de la DT, entre els eixos dels elements o dels punts per connectar.

4.- NORMATIVA DE COMPLIMENT OBLIGATORI

* Orden de 6 de febrero de 1976 por la que se aprueba el Pliego de Prescripciones Técnicas Generales para Obras de Carreteras y Puentes (PG-3).
Orden FOM/298/2016, de 15 de febrero, por la que se aprueba la norma 5.2-IC drenaje superficial de la Instrucción de Carreteras.

GD - DRENATGES, SANEJAMENT I CANALITZACIONS

GD5 - DRENATGES

GD5A - DRENATGES AMB TUBS PLÀSTICS

0.- ELEMENTS QUE CONTEMPLA EL PLEC

GD5A5805.

1.- DEFINICIÓ I CONDICIONS DE LES PARTIDES D'OBRA EXECUTADES

Formació de drenatge amb tub ranurat de materials plàstics.
S'han considerat els tipus de col·locació següents:
- Col·locació del tub sense incloure el reblert de material fitrant
- Col·locació del tub inclòs el reblert de material fitrant

L'execució de la unitat d'obra inclou les operacions següents:
Inclòs el reblert de material filtrant:
- Comprovació del llit de recolzament
- Col·locació i unió dels tubs
- Reblert de la rasa amb material filtrant

Sense incloure el reblert de material filtrant:
- Comprovació de la superfície de recolzament
- Col·locació dels tubs

CONDICIONS GENERALS:
Els tubs han de quedar ben assentats sobre un llit de material filtrant de granulometria adequada a les característiques del terreny i del tub.
Hi ha d'haver punts fixos de referència exteriors a la zona de treball, als quals s'hi han de referir totes les lectures topogràfiques.
Els tubs col·locats han d'estar alineats i a la rasant prevista. Han de tenir el pendent definit al projecte per a cada tram i seguir les alineacions indicades en la DT.
Els tubs han de penetrar dins dels pericons i dels pous de registre.
El drenatge acabat ha de funcionar correctament.
El pas d'aigua ha de ser el correcte en els pous de registre aigües avall.
Fletxa màxima dels tubs rectes: <= 1 cm/m
Pendent: >= 0,5%
Amplària de la rasa: Diàmetre nominal + 45 cm
Penetració de tubs en pericons i pous: >= 1 cm
Toleràncies d'execució:
- Pendent <= 4%: ± 0,25%
- Pendent > 4%: ± 0,50%
- Rasants: ± 20 mm

INCLÒS EL REBLERT DE MATERIAL FILTRANT:
El drenatge ha d'estar recobert per un reblert de 50 cm de material filtrant.
El grau de compactació del reblert de la rasa no ha de ser inferior al del material circumdant.
Cavalcaments de les làmines de polipropilè: >= 30 cm
Gruix màxim de les tongades de material filtrant: 30 cm
Toleràncies d'execució:
- Planor de les capes de material filtrant: ± 20 mm/m
- Nivells de les capes de material filtrant: ± 30 mm

2.- CONDICIONS DEL PROCÉS D'EXECUCIÓ

CONDICIONS GENERALS:
El muntatge del tub haurà de realitzar-lo personal experimentat, que, a la vegada, vigilarà el posterior replè de la rasa, en especial la compactació directament als tubs.
L'aportació de terres per a correcció de nivells ha de ser mínima, de les mateixes existents i d'igual compacitat. S'eliminaran els materials inestables, turba o argila tova de la base per al rebliment.
S'ha de preveure un sistema de desguàs per tal d'evitar acumulació d'aigua dins l'excavació.
No s'ha d'iniciar la manipulació ni la col·locació dels tubs sense l'autorització prèvia de la DF.
Abans de baixar els tubs a la rasa s'han d'examinar aquests i apartar els que estiguin deteriorats.
No han de transcórrer més de 8 dies entre l'execució de la rasa i la col·locació dels tubs.
La col·locació dels tubs s'ha de començar pel punt més baix quan la rasa.
Els treballs s'han de realitzar amb la rasa i els tubs lliures d'aigua i de terres engrunades.
En cas d'interrompre's la col·locació dels tubs s'ha d'evitar la seva obstrucció i s'ha d'assegurar el seu desguàs. Quan es reprenguin els treballs s'ha de comprovar que no s'hagi introduït cap cos estrany a l'interior dels tubs.

INCLÒS EL REBLERT DE MATERIAL FILTRANT:
No s'ha d'iniciar el reblert de la rasa sense l'autorització expressa de la DF.
Per sobre del tub, fins l'alçada especificada a la DT, o indicada per la DF (mínim 25 cm), s'ha de col·locar un rebliment de grava D 20-40, embolicat amb un filtre geotèxtil 100-150 g/m2.
No s'han de col·locar més de 100 m de tub sense procedir a la col·locació del geotèxtil i al rebliment amb material filtrant.
El geotèxtil ha de tenir un aspecte superficial pla i regular. Ha de ser imputrescible i compatible amb els materials amb què hagi d'estar en contacte. Les làmines del geotèxtil no han de cavalcar entre elles, i un cop col·locades s'han de protegir del pas de persones, equips o materials.
La composició granulomètrica de la grava ha de complir les condicions de filtratge fixades per la DF, en funció dels terrenys adjacents i del sistema previst d'evacuació d'aigua.
S'ha d'evitar l'exposició prolongada del material filtrant a la intempèrie.
Els treballs s'han de fer de manera que s'eviti la contaminació de la grava amb materials estranys.
Una vegada col·locats els tubs, el reblert de la rasa s'ha de compactar per tongades successives amb un grau de compactació >= 75% del P.N.
La geometria del replè ha de ser la indicada a la DT.
El material de cada tongada ha de tenir les mateixes característiques, i el gruix ha de ser uniforme.
Les tongades tindran una superfície convexa, amb pendent transversal compresa entre el 2% i 5%.
No s'ha d'estendre'n cap fins que la inferior compleixi les condicions exigides. En cap cas el grau de compactació de cada tongada ha de ser inferior al més alt que tinguin els sòls adjacents, en

el mateix nivell. Les tongades de cada costat del tub s'han d'estendre de forma simètrica.
Al final de la compactació, ha de donar-se unes passades sense aplicar-hi vibració.
S'han de suspendre els treballs quan la temperatura ambient sigui inferior a 0°C.
El procediment utilitzat per a terraplenar rases i consolidar reblerts no ha de produir moviments dels tubs.

3.- UNITAT I CRITERIS D'AMIDAMENT

m de llargària amidada segons les especificacions de la DT.

INCLÒS EL REBLERT DE MATERIAL FILTRANT:
Aquest criteri no inclou la preparació de la superfície d'assentament ni l'execució del llit de material filtrant.

SENSE INCLOURE EL REBLERT DE MATERIAL FILTRANT:
Aquest criteri no inclou la preparació de la superfície d'assentament, ni el reblert de la rasa amb material filtrant.

4.- NORMATIVA DE COMPLIMENT OBLIGATORI

Orden de 6 de febrero de 1976 por la que se aprueba el Pliego de prescripciones técnicas generales para obras de carreteras y puentes (PG 3/75)
Orden FOM/1382/2002 de 16 de mayo, por la que se actualizan determinados artículos del pliego de prescripciones técnicas generales para obras de carreteras y puentes relativos a la construcción de explanaciones, drenajes y cimentaciones.
Orden de 14 de mayo de 1990 por la que se aprueba la Instrucción de carreteras 5.2-1C «Drenaje superficial».
Orden de 15 de septiembre de 1986 por la que se aprueba el Pliego de Prescripciones Técnicas Generales de Tuberias de Saneamiento de Poblaciones.

5.- CONDICIONS DE CONTROL D'EXECUCIÓ I DE L'OBRA ACABADA

CONTROL D'EXECUCIÓ. OPERACIONS DE CONTROL:
Els punts de control més destacables són els següents:
- Inspecció visual de la base sobre la que s'assentaran els tubs i comprovació de les toleràncies d'execució, en especial en referència a les pendents.
- Inspecció visual de les peces abans de la seva col·locació, rebutjant les que presentin defectes.
- Control visual de les alineacions dels tubs col·locats i dels elements singulars, com ara unions amb pous i arquetes.
- Control d'execució del reblert filtrant (veure àmbit de control 0537)

CONTROL D'EXECUCIÓ. CRITERIS DE PRESA DE MOSTRES:
Els controls s'han de realitzar segons les instruccions de la DF.

CONTROL D'EXECUCIÓ. INTERPRETACIÓ DE RESULTATS I ACTUACIONS EN CAS D'INCOMPLIMENT:
Correcció de les irregularitats observades a càrrec del contractista.

CONTROL DE L'OBRA ACABADA. OPERACIONS DE CONTROL:
Els punts de control més destacables són els següents:
- Un cop finalitzada l'obra i abans de la recepció provisional, es comprovarà el bon funcionament de la xarxa abocant aigua en els pous de registre de capçalera o, mitjançant les cambres de descàrrega si existissin, verificant el pas correcte d'aigua en els pous de registre aigües avall.

CONTROL DE L'OBRA ACABADA. CRITERIS DE PRESA DE MOSTRES:
Es seguiran les instruccions de la DF en la realització dels controls previstos, i a més, el contractista subministrarà el personal i els materials necessaris per a aquesta prova.

CONTROL DE L'OBRA ACABADA. INTERPRETACIÓ DE RESULTATS I ACTUACIONS EN CAS D'INCOMPLIMENT:
Correcció de les irregularitats observades a càrrec del contractista.

K - PARTIDES D'OBRA DE REHABILITACIÓ-RESTAURACIÓ D'EDI

K1 - TREBALLS PREVIS I D'IMPLANTACIÓ

K1B - TREBALLS D'INSPECCIÓ I INFORMACIÓ PER A RESTAURACIÓ D'ELEMENTS AMB VALOR ARTÍSTIC

1.- DEFINICIÓ I CONDICIONS DE LES PARTIDES D'OBRA EXECUTADES

Operacions prèvies a la restauració d'elements mobles o integrats a l'edifici, amb valor artístic, per a l'estudi de l'estat de conservació i confecció de les propostes d'actuació per a la seva restauració.
S'han considerat els següents elements :
- Estudi de l'estat i extensió de les pintures murals mitjançant un nombre aproximat de 10 cales de 10x10 cm de dimensió promig, practicades sobre el parament amb l'eliminació de les capes prèvies a la capa pictòrica, amb mitjans manuals, retirada de la runa i neteja final
- Recollida de mostres dels diferents substrats de pintures murals per a dur a terme un estudi analític científico-químic dels materials complementaris a la intervenció
- Projecte d'intervenció en pintures murals, consistent en la confecció de la documentació escrita i gràfica del procés de restauració

Determinació del grau de dificultat d'intervenció en conservació-restauració a les unitats d'obra on intervenen conservadors-restauradors:
- Valorar de 0 a 3 els següents aspectes:
  - Degradació/fragilitat de l'element a tractar
  - Dificultat/complexitat del tractament a realitzar
  - Dificultat d'accès de l'element a tractar
- Sumar aquests factors i assignar el grau de dificultat amb el següent criteri:
  - Suma 0 a 3: Grau de dificultat baix
  - Suma 4 a 6: Grau de dificultat mitjà
  - Suma 7 a 9: Grau de dificultat alt

ESTUDI DE L'ESTAT PINTURES AMB REALITZACIÓ DE CALES:
Les cales han d'estar fetes als llocs indicats per la direcció dels treballs de restauració, amb les modificacions acceptades expressament pels tècnics del departament del Centre de Restauració de Bens Mobles de Catalunya.
Les mides de la cala han de ser suficients per a poder determinar l'estat de les pintures i tots els seus substrats, amb les afectacions més petites possibles sobre el bé a restaurar.
No hi ha d'haver elements estructurals afectats.
Cal confeccionar la documentació gràfica, dibuixos, fotografies, calques, etc., i plantilles de cartró, amb tota la informació necessària per tal de poder reproduir l'element, a taller o a l'obra.
Cal dibuixar a escala 1:1, o 1:2 el detall de planta, alçat i seccions, i a escala 1:20 la composició general.
Cal indicar el color de cada element amb referència a la carta R.A.L.
RECOLLIDA DE MOSTRES:
Les mostres s'han de conservar en suports que no alterin les seves característiques químiques ni físiques.
S'ha d'identificar amb precisió el punt d'extracció, i s'ha de conservar la documentació que permeti en tot moment identificar aquest punt.
PROJECTE D'INTERVENCIÓ PER A RESTAURACIÓ DE BENS MOBLES:
Propietat dels treballs:
Tots els estudis i documents que composen l'informe i la memòria seran propietat de l'organisme corresponent promotor de l'actuació, el qual podrà reproduir-los, publicar-los o divulgar-los total o parcialment, o fer l'ús que consideri més adient de la informació, segons les seves necessitats, esmentant sempre el seu autor o autors.
L'adjudicatari no podrà fer ús o divulgació d'aquests documents i estudis de forma total, parcial, directa, indirecta o extractada, sense prèvia autorització de l'organisme promotor.
Nombre d'exemplars i normes de presentació del treball:
De l'informe i de la memòria ha de ser lliurat un exemplar, format per la documentació escrita i gràfica.
La documentació escrita serà presentada en paper blanc de mida DINA/4 sense capçalera ni altres impresos, mecanografiada a doble espai, deixant una marge a l'esquerra no menor de 3 cm per a la seva enquadernació.
Les planimetries i els dibuixos es realitzaran sobre un suport reproduïble i indeformable, preferentment en fulls d'una mida que puguin ser plegats a format DIN A/4, deixant sempre el plec inferior dret totalment lliure per a col·locar el caixetí del organisme competent, que serà lliurat al restaurador.
La documentació fotogràfica es presentarà, a més d'impresa en paper, en el seu suport original, negatius o fitxers electrònics.
El lliurament de l'informe preliminar i la memòria d'actuacions l'han de fer personalment el

restaurador director i el tècnic restaurador al responsable de l'organisme competent, en entrevista concertada per endavant.
Serà condició prèvia al començament dels treballs de restauració comptar amb la necessària autorització de l'organisme competent.
La documentació escrita dels treballs, ha de comprendre l'informe preliminar i la memòria d'actuació, on s'han de tractar de forma succinta en el primer i detallada en la segona, els aspectes següents:
- La descripció general de l'edificació i detallada del sector objecte d'intervenció
- La situació de l'element a restaurar, amb especificació del seu entorn físic
- La notícia històrica de l'element, acompanyada d'una ressenya de les intervencions anteriors, i si és adient relacionades amb les intervencions a l'edifici
- L'exposició dels motius de la intervenció i dels seus objectius, tant en relació al projecte de restauració, com a la investigació històrica
- La descripció del programa i del desenvolupament dels treballs
- La descripció de les restes i l'anàlisi de les mateixes, amb l'explicació de les seves fases històriques
- La proposta d'intervenció detallada per operacions individuals a realitzar, i el ordre amb el que s'han d'executar, amb els temps entre operacions si son necessaris, i les verificacions que cal realitzar de cada operació.

Annexos:
L'esmentada documentació ha d'anar acompanyada en la memòria de:
- La documentació gràfica formada per les planimetries i els dibuixos del material moble, acompanyada d'un inventari d'aquest.
- El registre íntegre de les unitats estratigràfiques de les cales realitzades
- La documentació fotogràfica amb el inventari i la descripció de cada una de les còpies
- Els resultats de les anàlisis de mostres o elements, en el cas que s'hagin realitzat

2.- CONDICIONS DEL PROCÉS D'EXECUCIÓ

Els treballs els ha d'efectuar personal tècnic amb titulació reconeguda oficialment, i han d'estar aprovats prèviament per la direcció facultativa.
S'ha de seguir l'ordre de treballs previst a la DT.
La zona afectada per les obres ha de quedar convenientment senyalitzada.
Els treballs s'han de fer de manera que molestin el mínim possible als afectats.
S'ha d'evitar la formació de pols.
Quan s'apreciï alguna anomalia, es notificarà immediatament a la DF.
En cas d'imprevistos (olors de gas, etc.) o quan les operacions que es realitzin puguin afectar les construccions veïnes, s'han de suspendre les obres i avisar a la DF.
Els materials d'aplec i posterior reaprofitament s'han de situar en una zona amplia i arrecerada.

3.- UNITAT I CRITERIS D'AMIDAMENT

ESTUDI PRELIMINAR AMB REALITZACIÓ DE CALES I PROJECTES D'INTERVENCIÓ SOBRE PINTURES MURALS:
m2 de superfície de pintura mural existent originalment.
RECOLLIDA DE MOSTRES:
Unitat de mostra realment recollida segons les indicacions de la DF.

4.- NORMATIVA DE COMPLIMENT OBLIGATORI

No hi ha normativa de compliment obligatori.

K1 - TREBALLS PREVIS I D'IMPLANTACIÓ

K1B - TREBALLS D'INSPECCIÓ I INFORMACIÓ PER A RESTAURACIÓ D'ELEMENTS AMB VALOR ARTÍSTIC

K1B8 - CALES I RECOLLIDA DE MOSTRES

Plec de condicions

1.- DEFINICIÓ I CONDICIONS DE LES PARTIDES D'OBRA EXECUTADES

Operacions prèvies a la restauració d'elements mobles o integrats a l'edifici, amb valor artístic, per a l'estudi de l'estat de conservació i confecció de les propostes d'actuació per a la seva

restauració.
S'han considerat els següents elements :
- Estudi de l'estat i extensió de les pintures murals mitjançant un nombre aproximat de 10 cales de 10x10 cm de dimensió promig, practicades sobre el parament amb l'eliminació de les capes prèvies a la capa pictòrica, amb mitjans manuals, retirada de la runa i neteja final
- Recollida de mostres dels diferents substrats de pintures murals per a dur a terme un estudi analític científico-químic dels materials complementaris a la intervenció

Determinació del grau de dificultat d'intervenció en conservació-restauració a les unitats d'obra on intervenen conservadors-restauradors:
- Valorar de 0 a 3 els següents aspectes:
    - Degradació/fragilitat de l'element a tractar
    - Dificultat/complexitat del tractament a realitzar
    - Dificultat d'accès de l'element a tractar
- Sumar aquests factors i assignar el grau de dificultat amb el següent criteri:
    - Suma 0 a 3: Grau de dificultat baix
    - Suma 4 a 6: Grau de dificultat mitjà
    - Suma 7 a 9: Grau de dificultat alt

ESTUDI DE L'ESTAT PINTURES AMB REALITZACIÓ DE CALES:
Les cales han d'estar fetes als llocs indicats per la direcció dels treballs de restauració, amb les modificacions acceptades expressament pels tècnics del departament del Centre de Restauració de Bens Mobles de Catalunya.
Les mides de la cala han de ser suficients per a poder determinar l'estat de les pintures i tots els seus substrats, amb les afectacions més petites possibles sobre el bé a restaurar.
No hi ha d'haver elements estructurals afectats.
Cal confeccionar la documentació gràfica, dibuixos, fotografies, calques, etc., i plantilles de cartró, amb tota la informació necessària per tal de poder reproduir l'element, a taller o a l'obra.
Cal dibuixar a escala 1:1, o 1:2 el detall de planta, alçat i seccions, i a escala 1:20 la composició general.
Cal indicar el color de cada element amb referència a la carta R.A.L.
RECOLLIDA DE MOSTRES:
Les mostres s'han de conservar en suports que no alterin les seves característiques químiques ni físiques.
S'ha d'identificar amb precisió el punt d'extracció, i s'ha de conservar la documentació que permeti en tot moment identificar aquest punt.

2.- CONDICIONS DEL PROCÉS D'EXECUCIÓ

Els treballs els ha d'efectuar personal tècnic amb titulació reconeguda oficialment, i han d'estar aprovats prèviament per la direcció facultativa.
S'ha de seguir l'ordre de treballs previst a la DT.
La zona afectada per les obres ha de quedar convenientment senyalitzada.
Els treballs s'han de fer de manera que molestin el mínim possible als afectats.
S'ha d'evitar la formació de pols.
Quan s'apreciï alguna anomalia, es notificarà immediatament a la DF.
En cas d'imprevistos (olors de gas, etc.) o quan les operacions que es realitzin puguin afectar les construccions veïnes, s'han de suspendre les obres i avisar a la DF.
Els materials d'aplec i posterior reaprofitament s'han de situar en una zona amplia i arrecerada.

3.- UNITAT I CRITERI D'AMIDAMENT

ESTUDI PRELIMINAR AMB REALITZACIÓ DE CALES I PROJECTES D'INTERVENCIÓ SOBRE PINTURES MURALS:
m2 de superfície de pintura mural existent originalment.
RECOLLIDA DE MOSTRES:
Unitat de mostra realment recollida segons les indicacions de la DF.

4.- NORMATIVA DE COMPLIMENT OBLIGATORI

No hi ha normativa de compliment obligatori.

K2 - DEMOLICIONS, ENDERROCS, MOVIMENTS DE TERRES I GESTIÓ DE RESIDUS

K21 - ENDERROCS, ARRENCADES, REPICATS I DESMUNTATGES

K214 - DESMUNTATGES I ENDERROCS D'ESTRUCTURES

0.- ELEMENTS QUE CONTEMPLA EL PLEC

K2148261,K214FG00.

Plec de condicions

1.- DEFINICIÓ I CONDICIONS DE LES PARTIDES D'OBRA EXECUTADES

Enderroc o desmuntatge d'elements estructurals, amb mitjans mecànics, amb càrrega manual i mecànica sobre camió.
L'enderroc i l'arrencada, pressuposen que el material resultant no te cap utilitat i serà transportat a un abocador.
S'han considerat els tipus següents:
- Maçoneria
- Obra ceràmica
- Formigó en massa
- Formigó armat
- Fusta
- Fosa
- Acer
- Morter
L'execució de la unitat d'obra inclou les operacions següents:
Enderrocs:
- Preparació de la zona de treball
- Enderroc de l'element amb els mitjans adients
- Tall d'armadures i elements metàl·lics
- Trossejament i apilada de la runa
- Càrrega de la runa sobre el camió
CONDICIONS GENERALS:
Les restes de la demolició han de quedar suficientment trossejades i apilades per tal de facilitar-ne la càrrega, en funció dels mitjans de què es disposi i de les condicions de transport.
Els materials han de quedar apilats i emmagatzemats en funció de l'ús a que es destinin (transport a abocador, reutilització, eliminació en obra, etc.).

2.- CONDICIONS DEL PROCÉS D'EXECUCIÓ

No s'ha de treballar amb pluja, neu o vent superior als 60 km/h.
S'ha de seguir l'ordre de treballs previst a la DT.
El contractista ha d'elaborar un programa de treball que ha de ser aprovat per la DF abans d'iniciar els treballs, on s'ha d'especificar, com a mínim:
- Mètode d'enderroc i fases
- Estabilitat de les construccions en cada fase, apuntalaments necessaris
- Estabilitat i protecció de les construccions i elements de l'entorn i els que s'han de conservar
- Manteniment i substitució provisional dels serveis afectats pels treballs
- Mitjans d'evacuació i especificació de les zones d'abocament dels productes d'enderroc
- Cronograma dels treballs
- Pautes de control i mesures de seguretat i salut
S'ha de demolir en general, en ordre invers al que es va seguir per a la seva construcció.
S'ha de demolir de dalt a baix, per tongades horitzontals, de manera que la demolició es faci pràcticament al mateix nivell.
Els elements no estructurals (revestiments, divisions, tancaments, etc.), s'han de demolir abans que els elements resistents als que estiguin units, sense afectar la seva estabilitat.
L'element per a enderrocar no ha d'estar sotmès a l'acció d'elements estructurals que li transmetin càrregues.
Cal verificar en tot moment l'estabilitat dels elements que no es demoleixen.
La part per a enderrocar no ha de tenir instal·lacions en servei (aigua, gas, electricitat, etc.).
S'han de protegir els elements de servei públic que puguin resultar afectats per les obres.
La zona afectada per les obres ha de quedar convenientment senyalitzada.
S'han de senyalar els elements que hagin de conservar-se intactes, segons s'indiqui en la Documentació Tècnica o, en el seu defecte, la DF.
L'execució dels treballs no han de produir desperfectes, molèsties o perjudicar les construccions, bens o persones de l'entorn.

S'ha d'evitar la formació de pols, pel que cal regar les parts que s'hagin de demolir i carregar.
Durant els treballs es permet que l'operari treballi sobre l'element si aquest és estable i l'alçària és <= 2 m.
En acabar la jornada no s'han de deixar trams d'obra amb perill d'inestabilitat.
Si es preveuen desplaçaments laterals de l'element, cal apuntalar-lo i protegir-lo per tal d'evitar-ne l'esfondrament.
No s'han de deixar elements en voladiu sense apuntalar.
En cas d'imprevistos (terrenys inundats, olors de gas, etc.) o quan l'enderrocament pugui afectar les construccions veïnes, s'han de suspendre les obres i avisar a la DF.
La runa s'ha d'abocar cap a l'interior del recinte, sense que es produeixin pressions perilloses sobre l'estructura per acumulació de material.
L'operació de càrrega de runa s'ha de fer amb les precaucions necessàries, per tal d'aconseguir les condicions de seguretat suficients.
S'han d'eliminar els elements que puguin entorpir els treballs de retirada i càrrega de runa.
S'ha de complir la normativa vigent en matèria mediambiental, de seguretat i salut i d'emmagatzematge i transport de productes de construcció.

3.- UNITAT I CRITERI D'AMIDAMENT

ENDERROC D'EDIFICACIONS:
m3 de volum realment enderrocat, amidat com a diferència entre els perfils aixecats abans de començar l'enderroc i els aixecats al finalitzar l'enderroc, aprovats per la DF.
ENDERROC O DESMUNTATGE DE BIGA, BIGUETA O PILAR DE PEDRA, MAÓ, FORMIGÓ O FOSA, ENDERROC DE MURS, DESMUNTATGE DE MUR DE CARREUS, D'ARCS DE PEDRA, DE LLINDA DE PEDRA, ENDERROC DE REBLERT DE VOLTES O DESMUNTATGE DE CARREUS ORNAMENTALS:
m3 de volum realment executat amidat segons les especificacions de la DT.
ENDERROC O DESMUNTATGE D'ELEMENT ESTRUCTURAL DE FUSTA, ELEMENTS D'ENCAVALLADA DE FUSTA, LLINDA DE FÀBRICA CERÀMICA, DESMUNTATGE D'ELEMENT LINIAL AMB MOTLLURA DE PEDRA O ARC NERVAT DE PEDRA:
m de llargària realment executat amidat d'acord amb les indicacions de la DT.
ENDERROC O DESMUNTATGE DE MUR D'ENTRAMAT DE PAREDAT I FUSTA, ENDERROC DE SOSTRE, DE VOLTA CERÀMICA, ENDERROC DE REBLERT D'ENTREBIGAT, LLOSANA VOLADA, D'ESCALA, DESMUNTATGE DE VOLTA DE CARREUS, DESMUNTATGE DE TRACERIES O D'ARCS AMB TRACERIES I OBERTURA DE FINESTRES TAPIADES:
m2 de superfície realment executada, amidada segons les especificacions de la DT.

4.- NORMATIVA DE COMPLIMENT OBLIGATORI

* Orden de 10 de febrero de 1975, por la que se aprueba la Norma Tecnológica de la Edificación. NTE-ADD/1975: Acondicionamiento del terreno. Desmontes. Demoliciones.

K2 - DEMOLICIONS, ENDERROCS, MOVIMENTS DE TERRES I GESTIÓ DE RESIDUS

K21 - ENDERROCS, ARRENCADES, REPICATS I DESMUNTATGES

K219 - DESMUNTATGES I ARRENCADES DE PAVIMENTS I SOLERES

0.- ELEMENTS QUE CONTEMPLA EL PLEC

K219FG01,K219FG00.

Plec de condicions

1.- DEFINICIÓ I CONDICIONS DE LES PARTIDES D'OBRA EXECUTADES

Tall fet amb maquina tallajunts en un paviment que s'ha de demolir, per tal de delimitar la zona afectada, i que en fer la demolició els límits del paviment que resti siguin rectes i uniformes.
Ha d'estar feta al lloc indicat a la DT, amb les modificacions introduides al replanteig previ, aprovades per la DF.
Toleràncies d'execució:
- Replanteig: ± 10 mm

2.- CONDICIONS DEL PROCÉS D'EXECUCIÓ

No s'ha de treballar amb pluja, neu o vent superior als 60 km/h.
S'ha de seguir l'ordre de treballs previst a la DT.
El contractista ha d'elaborar un programa de treball que ha de ser aprovat per la DF abans d'iniciar els treballs, on s'ha d'especificar, com a mínim:
- Mètode d'enderroc i fases
- Estabilitat de les construccions en cada fase, apuntalaments necessaris
- Estabilitat i protecció de les construccions i elements de l'entorn i els que s'han de conservar
- Manteniment i substitució provisional dels serveis afectats pels treballs
- Mitjans d'evacuació i especificació de les zones d'abocament dels productes d'enderroc
- Cronograma dels treballs
- Pautes de control i mesures de seguretat i salut

3.- UNITAT I CRITERI D'AMIDAMENT

TALL DE PAVIMENT:
m de llargària executada realment, amidada segons les especificacions del projecte, comprovada i acceptada expressament per la DF.

4.- NORMATIVA DE COMPLIMENT OBLIGATORI

* Orden de 6 de febrero de 1976 por la que se aprueba el Pliego de Prescripciones Técnicas Generales para Obras de Carreteras y Puentes (PG-3).
* Orden FOM/1382/2002 de 16 de mayo, por la que se actualizan determinados artículos del pliego de prescripciones técnicas generales para obras de carreteras y puentes relativos a la construcción de explanaciones, drenajes y cimentaciones (PG-3).

K2 - DEMOLICIONS, ENDERROCS, MOVIMENTS DE TERRES I GESTIÓ DE RESIDUS

K21 - ENDERROCS, ARRENCADES, REPICATS I DESMUNTATGES

K21B - Familia 21B

0.- ELEMENTS QUE CONTEMPLA EL PLEC

K21BAT01.

Plec de condicions

1.- DEFINICIÓ I CONDICIONS DE LES PARTIDES D'OBRA EXECUTADES

Demolició o desmuntatge d'elements de seguretat, protecció i senyalització, amb mitjans mecànics i càrrega sobre camió.
S'han considerat els tipus següents:
- Desmuntatge de barrera de seguretat flexible i demolició d'ancoratges clavats a terra
- Desmuntatge de barrera de seguretat flexible i demolició d'ancoratges amb base de formigó
- Demolició de barrera de seguretat rígida de formigó
- Desmuntatge de barana metàl·lica
- Desmuntatge de reixa i ancoratges
L'execució de la unitat d'obra inclou les operacions següents:
- Preparació de la zona de treball
- Arrencada o desmuntatge de l'element amb els mitjans adients
- Trossejament i apilada de l'element arrencat
- Aplec dels elements desmuntats
- Càrrega dels elements arrencats sobre el camió
CONDICIONS GENERALS:
Les restes de la demolició han de quedar suficientment trossejades i apilades per tal de facilitar-ne la càrrega, en funció dels mitjans de què es disposi i de les condicions de transport.

Els elements desmuntats han de quedar apilats per tal de facilitar-ne la càrrega.
Els materials han de quedar apilats i emmagatzemats en funció de l'ús a que es destinin (transport a abocador, reutilització, eliminació en obra, etc.).
Un cop acabats els treballs, la base ha de quedar neta de restes de material i en condicions d'ús.

2.- CONDICIONS DEL PROCÉS D'EXECUCIÓ

No s'ha de treballar amb pluja, neu o vent superior als 60 km/h.
S'ha de seguir l'ordre de treballs previst a la DT.
S'han de separar les bandes i els terminals, treient primer els elements d'unió, perns i femelles, i després les peces separadores.
S'han de protegir els elements de servei públic que puguin resultar afectats per les obres.
La zona afectada per les obres ha de quedar convenientment senyalitzada.
L'execució dels treballs no han de produir desperfectes, molèsties o perjudicar les construccions, bens o persones de l'entorn.
S'ha d'evitar la formació de pols, pel que cal regar les parts que s'hagin de demolir i carregar.
En cas d'imprevistos (terrenys inundats, olors de gas, etc.) o quan l'enderrocament pugui afectar les construccions veïnes, s'han de suspendre les obres i avisar a la DF.
L'operació de càrrega de runa s'ha de fer amb les precaucions necessàries, per tal d'aconseguir les condicions de seguretat suficients.
S'han d'eliminar els elements que puguin entorpir els treballs de retirada i càrrega de runa.
S'ha de complir la normativa vigent en matèria mediambiental, de seguretat i salut i d'emmagatzematge i transport de productes de construcció.

3.- UNITAT I CRITERI D'AMIDAMENT

DESMUNTATGE O DEMOLICIÓ DE BARRERA DE SEGURETAT, BARANA O BALAUSTRADA:
m de llargària realment desmuntada o enderrocada, segons les especificacions de la DT.
DESMUNTATGE DE REIXA:
m2 realment executat, amidat segons les especificacions de la DT.
DESMUNTATGE DE SENYAL DE TRÀNSIT O ARRENCADA D'ESCALA DE GAT:
Unitat de quantitat realment executada segons les especificacions de la DT.

4.- NORMATIVA DE COMPLIMENT OBLIGATORI

DESMUNTATGE O ENDERROC EN ORBRA CIVIL:
* Orden de 6 de febrero de 1976 por la que se aprueba el Pliego de Prescripciones Técnicas Generales para Obras de Carreteras y Puentes (PG-3).
* Orden FOM/1382/2002 de 16 de mayo, por la que se actualizan determinados artículos del pliego de prescripciones técnicas generales para obras de carreteras y puentes relativos a la construcción de explanaciones, drenajes y cimentaciones (PG-3).

K4 - ESTRUCTURES

K443 - Familia 443

Plec de condicions

1.- DEFINICIÓ I CONDICIONS DE LES PARTIDES D'OBRA EXECUTADES

Formació d'elements estructurals amb perfils normalitzats d'acer, utilitzats directament o formant peces compostes.
S'han considerat els elements següents:
- Bigues
S'han considerat els tipus de perfils següents:
- Perfils d'acer laminat en calent, de les sèries IPN, IPE, HEA, HEB, HEM o UPN, d'acer S275JR, S275J0, S275J2, S355JR, S355J0 o S355J2, segons EAE-2011, UNE-EN 10025-2
- Perfils d'acer laminat en calent de les sèries L, LD, T, rodó, quadrat, rectangular o planxa, d'acer S275JR, S275J0, S275J2, S355JR, S355J0 o S355J2, segons EAE-2011, UNE-EN 10025-2
- Perfils foradats d'acer laminat en calent de les sèries rodó, quadrat o rectangular d'acer S275J0H

o S355J2H, segons EAE-2011, UNE-EN 10210-1
- Perfils foradats conformats en fred de les sèries rodó, quadrat o rectangular d'acer S275J0H o S355J2H, segons EAE-2011, UNE-EN 10219-1
- Perfils conformats en fred, de les sèries L, LD, U, C, Z, o Omega, d'acer S235JRC, segons EAE-2011, UNE-EN 10025-2
S'han considerat els acabats superficials següents:
- Pintat amb una capa d'emprimació antioxidant
- Galvanitzat
S'han considerat els tipus de col·locació següents:
- Col·locació amb soldadura
- Col·locació amb cargols
- Col·locació sobre obres de fàbrica o de formigó, recolzats o encastats
L'execució de la unitat d'obra inclou les operacions següents:
- Preparació de la zona de treball
- Replanteig i marcat dels eixos
- Col·locació i fixació provisional de la peça
- Aplomat i anivellació definitius
- Execució de les unions, en el seu cas
- Comprovació final de l'aplomat i dels nivells
CONDICIONS GENERALS:
Els materials utilitzats han de tenir la qualitat establerta a la DT. No s'han de fer modificacions sense autorització de la DF encara que suposin un increment de les característiques mecàniques.
La peça ha d'estar col·locada a la posició indicada a la DT, amb les modificacions aprovades per la DF.
La peça ha d'estar correctament aplomada i nivellada.
Quan la peça sigui composta, la disposició dels diferents elements de la peça, les seves dimensions, tipus d'acer i perfils s'han de correspondre amb les indicacions de la DT.
Cada component de l'estructura ha de dur una marca d'identificació que ha de ser visible després del muntatge. Aquesta marca no ha d'estar feta amb entalladura cisellada.
La marca d'identificació ha d'indicar l'orientació de muntatge del component estructural quan aquesta no es dedueixi clarament de la seva forma.
Els elements de fixació, i les xapes, plaques petites i accessoris de muntatge han d'anar embalats i identificats adequadament.
L'element ha d'estar pintat amb una capa de protecció de pintura antioxidant, excepte si està galvanitzat.
Els cantells de les peces no han de tenir òxid adherit, rebaves, estries o irregularitats que dificultin el contacte amb l'element que s'han d'unir.
Si el perfil està galvanitzat, la col·locació de l'element no ha de produir desperfectes en el recobriment del zenc.
L'element no s'ha d'adreçar un cop col·locat definitivament.
No es permet reblir amb soldadura els forats que han estat practicats a l'estructura per a disposar cargols provisionals de muntatge.
Toleràncies d'execució:
- En obres d'edificació: Límits establerts als apartats 11.1 i 11.2 del DB-SE A i a l'article 80 de l'EAE.
- En obres d'enginyeria civil: Límits establerts a l'article 640.12 del PG3 i l'article 80 de l'EAE.
COL·LOCACIÓ AMB CARGOLS:
S'utilitzaran cargols normalitzats d'acord a les normes recollides a la taula 29.2.b de l'EAE
Els cargols aixamfranats, cargols calibrats, perns articulats i els cargols hexagonals d'injecció s'han d'utilitzar seguint les instruccions del seu fabricant i han de complir els requisits addicionals establerts a l'article 29.2 de l'EAE.
La situació dels cargols a la unió ha de ser tal que redueixi la possibilitat de corrosió i pandeig local de les xapes, i ha de facilitar el muntatge i les inspeccions.
El diàmetre nominal mínim dels cargols ha de ser de 12 mm.
La rosca pot estar inclosa en el pla de tall, excepte en el cas que els cargols s'utilitzin com a calibrats.
Després del collat l'espiga del cargol ha de sobresortir de la rosca de la femella. Entre la superfície de recolzament de la femella i la part no roscada de l'espiga ha d'haver, com a mínim:
- En cargols pretesats: 4 filets complerts més la sortida de la rosca
- En cargols sense pretesar: 1 filet complert més la sortida de la rosca
Les superfícies dels caps de cargols i femelles han d'estar perfectament planes i netes.
En els cargols col·locats en posició vertical, la femella ha d'estar situada per sota del cap del cargol.
En els forats rodons normals i amb cargols sense pretesar no és necessari utilitzar volanderes.
Si s'utilitzen han d'anar sota el cap dels cargols, han de ser aixamfranades i el xamfrà ha d'estar situat en direcció al cap del cargol.
En els cargols pretesats, les volanderes han de ser planes endurides i han d'anar col·locades de la forma següent:
- Cargols 10.9: sota el cap del cargol i de la femella

- Cargols 8.8: sota de l'element que gira
Toleràncies d'execució:
- Franquícia màxima entre superfícies adjacents:
  - Si s'utilitzen cargols no pretesats: 2 mm
  - Si s'utilitzen cargols pretesats: 1 mm
- Diàmetre dels forats:
  - En obres d'edificació: Límits establerts a l'apartat 11.1 del DB-SE A i a l'article 76.2 de l'EAE
  - En obres d'enginyeria civil: Límits establerts als apartats 640.5.1.3 i 640.5.1.4 del PG3 i a l'article 76.2 de l'EAE
- Posició dels forats:
  - En obres d'edificació: Límits establerts a l'apartat 11.1 del DB-SE A i a l'article 76.2 de l'EAE
  - En obres d'enginyeria civil: Límits establerts a l'apartat 640.5.1.1 del PG3 i a l'article 76.2 de l'EAE
COL·LOCACIÓ AMB SOLDADURA:
El material d'aportació utilitzat ha de ser apropiat als materials a soldar i al procediment de soldadura.
Les característiques mecàniques del material d'aportació han de ser superiors a les del material base.
En acers de resistència millorada a la corrosió atmosfèrica, la resistència a la corrosió del material d'aportació ha de ser equivalent a la del material base.
El plec de prescripcions tècniques particulars definirà el sistema de protecció enfront la corrossió.
Els mètodes de protecció podran ser:
- Metalització, segons l'UNE-EN ISO 2063.
- Galvanització en calent, segons l'UNE-EN ISO 1461.
- Sistemes de pintura, segons l'UNE-EN ISO 12944.

2.- CONDICIONS DEL PROCÉS D'EXECUCIÓ

CONDICIONS GENERALS:
El constructor ha d'elaborar els plànols de taller i un programa de muntatge que han de ser aprovats per la DF abans d'iniciar els treballs en obra.
Qualsevol modificació durant els treballs ha d'aprovar-la la DF i reflectir-se posteriorment en els plànols de taller.
Els components estructurals s'han de manipular evitant que es produeixin deformacions permanents i procurant que els desperfectes superficials siguin mínims. Han d'anar protegits en els punts de subjecció.
Tot subconjunt estructural que durant les operacions de càrrega, transport, emmagatzematge i muntatge experimenti desperfectes, s'ha de reparar fins que sigui conforme.
Si durant el transport el material ha sofert desperfectes que no poden ser corregits o es preveu que després d'arreglar-los afectarà al seu treball estructural, la peça ha de ser substituïda.
Els components de l'estructura s'han d'emmagatzemar apilats sobre el terreny sense estar en contacte amb el terra i de forma que no es produeixi acumulació d'aigua.
El muntatge de l'estructura s'ha de fer d'acord amb el programa de muntatge i garantint la seguretat estructural en tot moment.
Durant les operacions de muntatge, l'estructura ha de resistir, en condicions de seguretat, les càrregues provisionals de muntatge i els efectes de les càrregues de vent.
Les traves i encastaments o subjeccions provisionals s'han de mantenir en la seva posició fins que l'avanç del muntatge permeti que puguin ser retirats de forma segura.
Les unions per a peces provisionals necessàries per al muntatge s'han de fer de forma que no debilitin l'estructura ni disminueixin la seva capacitat de servei.
La secció de l'element no ha de quedar disminuida pels sistemes de muntatges utilitzats.
Els dispositius d'ancoratge provisionals s'han d'assegurar per a evitar que s'afluixin de forma involuntària.
Durant el procés de muntatge, el constructor ha de garantir que ninguna part de l'estructura estigui deformada o sobrecarregada permanentment per l'apilament de materials estructurals o per càrregues provisionals de muntatge.
Un cop muntada una part de l'estructura, s'ha d'alinear al més aviat possible i immediatament després completar el cargolament.
No s'han de fer unions permanents fins que una part suficient de l'estructura no estigui ben alineada, anivellada, aplomada i unida provisionalment de manera que no es produeixin desplaçaments durant el muntatge o l'alineació posterior de la resta de l'estructura.
La preparació de les unions que s'hagin de realitzar a obra es farà a taller.
Els desperfectes que les operacions de magatzematge i manipulació ocasionin en l'acabat superficial de l'estructura s'han de reparar amb procediments adequats.
Es tindrà especial cura del drenatge de cobertes i façanes, així com s'evitaran zones on es pugui

dipositar l'aigua de forma permanent.
Els elements de fixació i ancoratge dispossaran de protecció adient a la classe d'expossició ambiental.
Per a la reparació de superfícies galvanitzades s'han d'utilitzar productes de pintura adequats aplicats sobre àrees que agafin, com a mínim, 10 mm de galvanització intacta.
Les parts que hagin de quedar de difícil accés després del seu muntatge han de rebre el tractament de protecció després de la inspecció i acceptació de la DF i abans del muntatge.
Les estructures amb planxes i peces primes conformades en fred s'executaran considerant els requisits addicionals de l'UNE-ENV 1090-2.
Les estructures amb acers d'alt límit elàstic s'executaran considerant els requisits addicionals de l'UNE-ENV 1090-3.
Les estructures amb gelosia de secció foradada s'executaran tenint en compte els requisits addicionals de l'UNE-ENV 1090-4.
COL·LOCACIÓ AMB CARGOLS:
Els forats per als cargols s'han de fer amb perforadora mecànica. S'admet un altre procediment sempre que proporcioni un acabat equivalent.
Es permet l'execució de forats amb punxonatge sempre que es compleixin els requisits establerts a l'apartat 10.2.3 del DB-SE A en obres d'edificació o els establerts a l'apartat 640.5.1.1 del PG3 en obres d'enginyeria civil.
És recomanable que, sempre que sigui possible, es perforin d'un sol cop els forats que travessin dues o més peces.
Els forats allargats s'han de fer amb una operació de punxonatge, o amb la perforació o punxonatge de dos forats i posterior oxitall.
Després de perforar les peces i abans d'unir-les s'han d'eliminar les rebaves.
Els cargols i les femelles no s'han de soldar, a menys que així ho expliciti el plec de condicions tècniques particulars.
S'han de col·locar el nombre suficient de cargols de muntatge per assegurar la immobilitat de les peces armades i el contacte íntim de les peces d'unió.
Les femelles s'han de muntar de manera que la seva marca de designació sigui visible després del muntatge.
En els cargols sense pretesar, cada conjunt de cargol, femella i volandera(es) s'ha de collar fins arribar al "collat a tocar" sense sobretesar els cargols. En grups de cargols aquest procés s'ha de fer progressivament començant pels cargols situats al centre. Si és necessari s'han de fer cicles addicionals de collat .
Abans de començar el pretesat, els cargols pretesats d'un grup s'han de collar d'acord amb el que s'ha indicat per als cargols sense pretesar. Per a que el pretesat sigui uniforme s'han de fer cicles addicionals de collat.
S'han de retirar els conjunts de cargol pretesat, femella i volandera(es) que després de collats fins al pretesat mínim, s'afluixin.
El collat dels cargols pretesats s'ha de fer seguint un dels procediments següents:
- Mètode de la clau dinamomètrica.
- Mètode de la femella indicadora.
- Mètode convinat.

Les superfícies que han de transmetre esforços per fricció s'han de netejar d'olis amb netejadors químics. Després de la preparació i fins l'armat i cargolat s'han de protegir amb cobertes impermeables.
La zona sense revestir situada al voltant del perímetre de la unió amb cargols no s'ha de tractar fins que no s'hagi inspeccionat la unió.
COL·LOCACIÓ AMB SOLDADURA:
Els procediments autoritzats per a realitzar unions soldades són:
- Per arc elèctric manual amb elèctrode revestit
- Per arc amb fil tubular, sense protecció gasosa
- Per arc submergit amb fil/filferro
- Per arc submergit amb elèctrode nu
- Per arc amb gas inert
- Per arc amb gas actiu
- Per arc amb fil tubular, amb protecció de gas actiu
- Per arc amb fil tubular, amb protecció de gas inert
- Per arc amb elèctrode de wolfram i gas inert
- Per arc de connectors

Les soldadures s'han de fer protegides dels efectes directes del vent, de la pluja i de la neu.
A l'obra i a disposició del personal encarregat de soldar hi ha d'haver un pla de soldatge, que ha d'incloure, com a mínim, els detalls, mida i tipus de les unions, especificacions dels tipus d'electròdes i preescalfament, seqüència de soldadura, limitacions a la soldadura discontinua i comprovacions intermèdies, girs o voltes de les peces necessàries per la soldadura, detall de les fixacions provisionals, disposicions en front l'esquinçament laminar, referència al pla d'inspecció i assaigs, i tots els requeriments per al identificació de les soldadures.
Les soldadures s'han de fer per soldadors certificats per un organisme acreditat i qualificats segons l'UNE-EN 287-1.

La coordinació de les tasques de soldadura s'ha de fer per soldadors qualificats i amb experiència amb el tipus d'operació que supervisen.
Abans de començar a soldar s'ha de verificar que les superfícies i vores a soldar són adequades al procés de soldadura i que estan lliures de fissures.
Totes les superfícies a soldar s'han de netejar de qualsevol material que pugui afectar negativament la qualitat de la soldadura o perjudicar el procés de soldatge. S'han de mantenir seques i lliures de condensacions.
Els components a soldar han d'estar correctament col·locats i fixos en la seva posició mitjançant dispositius adequats o soldadures de punteig, de manera que les unions a soldar siguin accessibles i visibles per al soldador. No s'han d'introduir soldadures addicionals.
El muntatge de l'estructura s'ha de fer de manera que les dimensions finals dels components estructurals estiguin dintre de les toleràncies establertes.
Els dispositius provisionals utilitzats per al muntatge de l'estructura, s'han de retirar sense fer malbé les peces.
Les soldadures provisionals s'han d'executar seguint les especificacions generals. S'han d'eliminar totes les soldadures de punteig que no s'incorporin a les soldadures finals.
Quan el tipus de material de l'acer i/o la velocitat de refredament puguin produir un enduriment de la zona tèrmicament afectada s'ha de considerar la utilització del precalentament. Aquest s'ha d'estendre 75 mm en cada component del metall base.
No s'ha d'accelerar el refredament de les soldadures amb mitjans artificials.
Els cordons de soldadura successius no han de produir osques.
Després de fer un cordó de soldadura i abans de fer el següent, cal netejar l'escòria per mitjà d'una picola i d'un raspall.
L'execució dels diferents tipus de soldadures s'ha de fer d'acord amb els requisits establerts a l'apartat 10.3.4 del DB-SE A i l'article 77 de l'EAE per a obres d'edificació o d'acord amb l'article 640.5.2 del PG3 i l'article 77 de l'EAE per a obres d'enginyeria civil.
No s'han d'utilitzar materials de protecció que perjudiquin la qualitat de la soldadura a menys de 150 mm de la zona a soldar.
Les soldadures i el metall base adjacent no s'han de pintar sense haver eliminat prèviament l'escòria.

3.- UNITAT I CRITERI D'AMIDAMENT

BIGUES, BIGUETES, CORRETGES, ENCAVALLADES, LLINDES, PILARS, TRAVES, ELEMENTS D'ANCORATGE, ELEMENTS AUXILIARS:
kg de pes calculat segons les especificacions de la DT, d'acord amb els criteris següents:
- El pes unitari per al seu càlcul ha de ser el teòric
- Per a poder utilitzar un altre valor diferent del teòric, cal l'acceptació expressa de la DF.

Aquest criteri inclou les pèrdues de material corresponents a retalls.

4.- NORMATIVA DE COMPLIMENT OBLIGATORI

OBRES D'EDIFICACIÓ:
Real Decreto 751/2011, de 27 de mayo, por el que se aprueba la Instrucción de Acero Estructural (EAE).
Real Decreto 314/2006, de 17 de marzo, por el que se aprueba el Código Técnico de la Edificación
Parte 2. Documento Básico de Acero DB-SE-A.
* UNE-ENV 1090-1:1997 Ejecución de estructuras de acero. Parte 1: Reglas generales y reglas para edificación.
OBRES D'ENGINYERIA CIVIL:
Real Decreto 751/2011, de 27 de mayo, por el que se aprueba la Instrucción de Acero Estructural (EAE).
Orden de 6 de febrero de 1976 por la que se aprueba el Pliego de Prescripciones Técnicas Generales para Obras de Carreteras y Puentes (PG-3).

5.- CONDICIONS DE CONTROL D'EXECUCIÓ I DE L'OBRA ACABADA

CONTROL D'EXECUCIÓ. OPERACIONS DE CONTROL:
Abans de l'inici de l'execució, la DF verificarà que existeix un programa de control desenvolupat pel constructor, tant per als productes com per a l'execució.
Previ al subministrament, el constructor presentarà a la DF la següent documentació:
- creditació que el procés de muntatge al taller dels elements de l'estructura posseeix distintiu de qualitat reconegut.
- Acreditació que els productes d'acer posseeixen distintiu de qualitat reconegut.
- En processos de soldadura, certificats d'homologació dels soldadors segons UNE-EN 2871 i del procés de soldadura segons UNE-EN ISO 15614-1.

La DF comprovarà que els productes d'acer subministrats pel taller a l'obra, s'acompanyen de la seva fulla de subministrament, en cas que no es pugui realitzar la traçabilitat de la mateixa, aquesta serà rebutjada.
Prèvi a l'execució es fabricaran per a cada element i cada material a tallar, com a mínim quatre provetes, per part del control extern de l'entitat de control segons l'article 91.2.2.1 de l'EAE.
Es comprovarà que les dimensions dels elements elaborats al taller son les mateixes que les dels plànols de taller , considerant-se les toleràncies al plec de condicions.
Amb anterioritat a la fabricació, el constructor proposarà la seqüència d'armat i soldadura, aquesta haurà de ser aprovada per la DF.
Es marcaran les peces amb pintura segons plànols de taller, per identificar-les durant el muntatge al taller i a l'obra.
L'autocontrol del procés de muntatge inclourà com a mínim:
-Identificació del elements.
-Situació dels eixos de simetria.
-Situació de les zones de suport contigües.
-Paral·lelisme d'ales i platabandes.
-Perpendicularitat d'ales i ànimes.
-Abonyegament, rectitud i planor d'ales i ànimes.
-Contrafletxes.
La freqüència de comprovació serà del 100% per elements principals i del 25% per a elements secundaris.
La DF comprovarà amb antelació al muntatge la correspondència entre el projecte i els elements elaborats al taller, i la documentació del subministrament.
El constructor elaborarà la documentació corresponent al muntatge, aquesta será aprovada per la DF, i com a mínim inclourà:
-Memòria de muntatge.
-Plànols de muntatge.
-Programa d'inspecció.
Es comprovarà la conformitat de totes les operacions de muntatge, especialment:
-L'ordre de cada operació.
-Eines utilitzades.
-Qualificació del personal.
-Traçabilitat del sistema.
UNIONS SOLDADES:
Els soldadors hauran d'estar en disposició de la qualificació adient conforme a l'apartat 77.4.2 de l'EAE.
Cada soldador identificarà el seu treball amb marques personals no transferibles.
La soldadura es realitzarà segons l'apartat 77.4.1 de la EAE, el constructor realitzarà el assajos i probes necessàries per establir el mètode de soldadura més adient.
Abans de realitzar la soldadura, es farà una inspecció de les peces a unir segons l'UNE-EN 970.
Les inspeccions de les soldadures les realitzarà un inspector de soldadura de nivell 2 o persona autoritzada per la DF.
UNIONS CARGOLADES:
Es comprovaran .els parells de serratge aplicats als cargols.
En el cas de cargols pretesats es comprovarà que l'esforç aplicat és superior al mínim establert.
CONTROL D'EXECUCIÓ. CRITERIS DE PRESA DE MOSTRES:
Els controls s'han de fer segons les indicacions de la DF.
La mesura de les longituds es farà amb regla o cinta metàl·lica, d'exactitud no menor de 0,1 mm en cada metre, i no menor que 0,1 per mil en longituds majors.
La mesura de les fletxes de les barres es realitzarà per comparació entre la directriu del perfil i la línia recta definida entre les seccions extremes materialitzada amb un filferro tesat.
UNIONS SOLDADES:
La DF determinarà les soldadures que han de ser objecte d'anàlisi.
Els percentatges indicats poden ser variats, segons criteris de la DF, en funció dels resultats de la inspecció visual realitzada i dels anàlisis anteriors.
UNIONS CARGOLADES:
La DF determinarà les unions que han de ser objecte d'anàlisi.
CONTROL D'EXECUCIÓ. INTERPRETACIÓ DE RESULTATS I ACTUACIONS EN CAS D'INCOMPLIMENT:
El taller de fabricació ha de disposar d'un control dimensional adequat.
Quan es sobrepassi alguna de les toleràncies especificades en algun control, es corregirà la implantació en obra. A més a més, s'augmentarà el control, en l'apartat incomplet, fins a un 20% d'unitats. Si encara es troben irregularitats, es faran les oportunes correccions i/o rebuigs i es farà el control sobre el 100 % de les unitats amb les oportunes actuacions segons el resultat.
UNIONS SOLDADES:
La qualificació dels defectes observats en les inspeccions visuals i en les realitzades per mètodes no destructius, es farà d'acord amb les especificacions fixades al Plec de Condicions Particulars de l'obra.
CONTROL DE L'OBRA ACABADA. OPERACIONS DE CONTROL:
Inspecció visual de la unitat acabada.

En l'estructura acabada han de realitzar-se, les comprovacions i proves de servei previstes en projecte i/o ordenades per DF conjuntament amb les exigides per la normativa vigent.
UNIONS SOLDADES:
En l'estructura acabada han de realitzar-se, les comprovacions i proves de servei previstes en projecte i/o ordenades per DF conjuntament amb les exigides per la normativa vigent.
Es controlaran tots els cordons de soldadura.
Les soldadures que durant el procés de fabricació resultin inaccessibles, seran inspeccionades amb anterioritat.
A l'autocontrol de les soldadures es comprovarà com a mínim:
-Inspecció visual de tots els cordons.
-Comprovacions mitjançant assajos no destructius segons la taula 91.2.2.5 de l'EAE.
Es realitzaran els següents assajos no destructius segons la norma EN12062
-Líquids penetrants(LP) segons UNE-EN 1289.
-Partícules magnètiques(PM),segons UNE-EN 1290.
-Ultrasons(US), segons UNE-EN 1714.
-Radiografies(RX), segons UNE-EN 12517.
A tots els punt a on existeixin creuament de cordons de soldadura es realitzarà una radiografia addicional
Es realitzarà una inspecció mitjançant partícules magnètiques o líquids penetrants d'un 15% del total de la longitud de les soldadures en angle.
Es realitzarà una inspecció radiogràfica i ultrasònica de les soldadures a topar en planxes i unions en T quan aquestes siguin a topar.
Els criteris d'acceptació de les soldadures es basaran en l'UNE-EN ISO 5817.
UNIONS CARGOLADES:
La freqüència de comprovació serà del 100% per elements principals com bigues, i del 25% per a elements secundaris com rigiditzadors.
CONTROL DE L'OBRA ACABADA. CRITERIS DE PRESA DE MOSTRES:
Els controls s'han de fer segons les indicacions de la DF.
CONTROL DE L'OBRA ACABADA. INTERPRETACIÓ DE RESULTATS I ACTUACIONS EN CAS D'INCOMPLIMENT:
Correcció per part del contractista de les irregularitats observades.
UNIONS SOLDADES:
No s'acceptaran soldadures que no compleixin amb les especificacions.
No s'acceptaran unions soldades que no compleixin amb els assaigs no destructius.
No s'acceptaran soldadures realitzades per soldadors no qualificats

K4 - ESTRUCTURES

K45 - ESTRUCTURES DE FORMIGÓ

K45A - Familia 45A

Plec de condicions

1.- DEFINICIÓ I CONDICIONS DE LES PARTIDES D'OBRA EXECUTADES

Formigonament d'estructures i elements estructurals, amb formigó en massa, armat, per a pretensar, formigó autocompactant i formigó lleuger, de central o elaborat a l'obra en planta dosificadora, que compleixi les prescripcions de la norma EHE o CODI ESTRUCTURAL (RD 470/2021) segons normativa aplicable, abocat directament des de camió, amb bomba o amb cubilot, i operacions auxiliars relacionades amb el formigonament i la cura del formigó.
S'han considerat els elements a formigonar següents:
- Sostres nervats unidireccionals
L'execució de la unitat d'obra inclou les operacions següents:
Formigonament:
- Preparació de la zona de treball
- Humectació de l'encofrat
- Abocada del formigó
- Compactació del formigó mitjançant vibratge, en el seu cas
- Curat del formigó
CONDICIONS GENERALS:
En l'execució de l'element s'han de complir les prescripcions establertes en la normativa aplicable, en especial les que fan referència a la durabilitat del formigó i les armadures (art.8.2 i 37 de l'EHE-08) o (art. 43 del CODI ESTRUCTURAL (RD 470/2021)) en funció de les classes d'exposició.

El formigó estructural ha de fabricar-se en centrals específiques
En cap cas es tolerarà la col·locació en obra de masses que acusin principi d'adormiment.
El formigó col·locat no ha de tenir disgregacions o buits a la massa.
Després del formigonament les armadures han de mantenir la posició prevista a la DT.
La secció de l'element no ha de quedar disminuïda en cap punt per la introducció d'elements de l'encofrat ni d'altres.
L'element acabat ha de tenir una superfície uniforme, sense irregularitats.
Si la superfície ha de quedar vista ha de tenir, a més, una coloració uniforme sense regalims, taques, o elements adherits.
La resistència característica del formigó es comprovarà d'acord amb l'article 86 de l'EHE-08 o l'article 57 del capítol 13 del CODI ESTRUCTURAL (RD 470/2021) segons normativa aplicable.
Les toleràncies en el recobriment i la posició de les armadures han de complir l'especificat a l'UNE 36831.
No s'accepten toleràncies en el replanteig d'eixos en l'execució de fonaments de mitgeres, buits d'ascensor, passos d'instal·lacions, etc., fora que ho autoritzi explícitament la DF.
FORMIGONAMENT D'ESTRUCTURES:
Toleràncies d'execució:
- Nivell cara inferior de peces (abans de retirar puntals): ± 20 mm
- Secció transversal (D: dimensió considerada):
    - D <= 30 cm: + 10 mm, - 8 mm
    - 30 cm < D <= 100 cm: + 12 mm, - 10 mm
    - 100 cm < D: + 24 mm, - 20 mm
- Desviació de la cara encofrada respecte el pla teòric:
    - Arestes exteriors pilars vistos i junts en formigó vist: ± 6 mm/3 m
    - Resta d'elements: ± 10 mm

Les toleràncies han de complir l'especificat en l'article 5.3 de l'annex 11 de la norma EHE-08 o l'article 5 de l'annex 14 del CODI ESTRUCTURAL (RD 470/2021)segons normativa aplicable
SOSTRES NERVATS UNIDIRECCIONALS:
Gruix de la capa de compressió:
- Sobre peces d'entrebigat ceràmiques o de morter de ciment: 40 mm
- Sobre peces d'entrebigat de poliestiré: 50 mm
- Sobre peces d'entrebigat si l'acceleració sísmica>=0.16g: 50 mm

Toleràncies d'execució:
- Planor mesurada amb regla de 3 m abans de retirar els puntals:
    - Acabat reglejat mecànic: ± 12 mm/3 m
    - Acabat mestrejat amb regla: ± 8 mm/3 m
    - Acabat llis: ± 5 mm/3 m
    - Acabat molt llis: ± 3 mm/3 m
- Gruix de la capa de compressió: + 10 mm, - 6 mm

Les toleràncies d'execució han de complir l'especificat en l'article 5 de l'annex 11 de la norma EHE-08 o el punt 5 del anexe 14 del CODI ESTRUCTURAL (RD 470/2021)

2.- CONDICIONS DEL PROCÉS D'EXECUCIÓ

FORMIGONAMENT:
Si la superfície sobre la que s'ha de formigonar ha sofert gelada, s'ha d'eliminar prèviament la part afectada.
La temperatura dels elements on s'aboca el formigó ha de ser superior als 0°C.
El formigó s'ha de posar a l'obra abans que comenci l'adormiment, i a una temperatura >= 5°C.
La temperatura per a formigonar ha d'estar entre 5°C i 40°C. El formigonament s'ha de suspendre quan es prevegi que durant les 48 h següents la temperatura pot ser inferior a 0°C. Fora d'aquests límits, el formigonament requereix precaucions explícites i l'autorització de la DF En aquest cas, s'han de fer provetes amb les mateixes condicions de l'obra, per a poder verificar la resistència realment assolida.
Si l'encofrat és de fusta, ha de tenir la humitat necessària per tal que no absorbeixi l'aigua del formigó.
No s'admet l'alumini en motlles que hagin d'estar en contacte amb el formigó.
Segons el CODI ESTRUCTURAL (RD 470/2021) cap.11 art. 48.3 s'admet l'alumini en motlles que hagin d'estar en contacte amb el formigó sempre que pugui facilitar-se a la DF un certificat, elaborat per una entitat de control i signat per una persona física, que els panells emprats han estat sotmesos amb anterioritat a un tractament de protecció superficial que evitar la reacció amb els álcalis del ciment.
No es procedirà al formigonat fins que la DF doni el vist-i-plau havent revisat armadures col·locades en posició definitiva.
La DF comprovarà l'absència de defectes significatius en la superfície de formigó. En cas de considerar els defectes inadmissibles d'acord amb el projecte la DF valorarà la reparació.
No es col·locarà en obra capes o tongades de formigó amb un gruix superior al que permeti una compactació completa de la massa

Si l'abocada del formigó es fa amb bomba, la DF ha d'aprovar la instal·lació de bombeig prèviament al formigonament.
No pot transcórrer més d'1,5 hora des de la fabricació del formigó fins el formigonament, a menys que la DF ho cregui convenient per aplicar medis que retardin l'adormiment.
No s'han de posar en contacte formigons fabricats amb tipus de ciments incompatibles entre ells.
L'abocada s'ha de fer des d'una alçària petita i sense que es produeixin disgregacions.
La compactació del formigó es realitzarà mitjançant processos adequats a la consistència de la mescla i de manera que s'eliminin forats i s'eviti la segregació.
S'ha de garantir que durant l'abocat i compactat del formigó no es produeixen desplaçaments de l'armadura.
La velocitat de formigonament ha de ser suficient per assegurar que l'aire no quedi agafat i assenti el formigó.
El formigonament s'ha de suspendre en cas de pluja o de vent fort. Eventualment, la continuació dels treballs, en la forma que es proposi, ha de ser aprovada per la DF.
En cap cas s'ha d'aturar el formigonament si no s'ha arribat a un junt adequat.
Els junts de formigonament han de ser aprovats per la DF abans del formigonat del junt.
En tornar a iniciar el formigonament del junt s'ha de retirar la capa superficial de morter, deixant els granulats al descobert i el junt net. Per a fer-ho no s'han d'utilitzar productes corrosius.
Abans de formigonar el junt s'ha d'humitejar, evitant que es facin tolls d'aigua en el junt.
Es poden utilitzar productes específics (com les resines epoxi) per a l'execució de junts sempre que es justifiqui i es supervisi per la DF.
Un cop reblert l'element no s'ha de corregir el seu aplomat, ni el seu anivellament.
Durant l'adormiment i primer període d'enduriment del formigó cal assegurar el manteniment de la humitat de l'element de formigó mitjançant el curat adequat.
Durant l'adormiment s'han d'evitar sobrecàrregues i vibracions que puguin provocar la fissuració de l'element.
FORMIGÓ ESTRUCTURAL:
La compactació s'ha de realitzar per vibratge. El gruix màxim de la tongada depèn del vibrador utilitzat. S'ha de vibrar fins que s'aconsegueixi una massa compacta i sense que es produeixin disgregacions.
El vibratge ha de fer-se més intens a les zones d'alta densitat d'armadures, a les cantonades i als paraments.
SOSTRES D'ELEMENTS RESISTENTS INDUSTRIALITZATS:
Les peces entre bigues o nervis, han de tenir la humitat necessària per tal que no absorbeixin l'aigua del formigó.
Les superfícies de peces de formigó prefabricades han d'estar ben humitejades en el moment del formigonat
En cas d'emprar-se peces ceràmiques s'ha de regar generosament.
L'estesa del formigó ha d'iniciar-se als extrems i avançar amb tota l'alçària de l'element.
El formigonament dels nervis i de la capa de compressió dels sostres s'ha de realitzar simultàniament.
S'ha de fer des d'una alçària inferior a 1 m i en el sentit dels nervis, sense que es produeixin disgregacions. S'ha d'evitar la desorganització de les armadures, de les malles i d'altres elements del sostre.
En el formigonat de lloses alveolars s'ha de compactar el formigó de junts amb un vibrador que pugui penetrar en l'ample d'aquests, excepte s'utilitza formigó autocompactant

3.- UNITAT I CRITERI D'AMIDAMENT

FORMIGONAMENT:
m3 de volum amidat segons les especificacions de la DT, amb aquelles modificacions i singularitats acceptades prèviament i expressament per la DF.

4.- NORMATIVA DE COMPLIMENT OBLIGATORI

Real Decreto 1247/2008, de 18 de julio, por el que se aprueba la Instrucción de Hormigón Estructural (EHE-08).
Real Decreto 470/2021, de 29 de junio, por el que se aprueba el Código Estructural.

5.- CONDICIONS DE CONTROL D'EXECUCIÓ I DE L'OBRA ACABADA

CONTROL D'EXECUCIÓ. OPERACIONS DE CONTROL:
Els punts de control més destacables són els següents:
- Aprovació del pla de formigonat presentat pel contractista.
- Inspecció visual de totes les excavacions abans de la col·locació de les armadures, amb observació de l'estat de neteja i entrada d'aigua en tot el recinte.

- Presa de coordenades i cotes de totes les unitats d'obra abans del formigonat.
- Observació de la superfície sobre la que s'ha d'estendre el formigó i de les condicions d'encofrat. Mesura de les dimensions de totes les unitats estructurals d'obra, entre els encofrats, abans de formigonar.
- Verificació de la correcte disposició de l'armat i de les mesures constructives per tal d'evitar moviments de la ferralla durant el formigonat.
- Inspecció del procés de formigonat amb control, entre d'altres aspectes, de la temperatura i condicions ambientals.
- Control del desencofrat i del procés i condicions de curat.
- Presa de coordenades i cotes dels punts que hagin de rebre prefabricats, després del formigonat.

CONTROL D'EXECUCIÓ. CRITERIS DE PRESA DE MOSTRES:
Els controls s'han de realitzar segons les indicacions de la DF, i el contingut del capítol 17 de la norma EHE-08 o el capítol 12 art. 55 del CODI ESTRUCTURAL (RD 470/2021)
CONTROL D'EXECUCIÓ. INTERPRETACIÓ DE RESULTATS I ACTUACIONS EN CAS D'INCOMPLIMENT:
No es podrà iniciar el formigonat d'un element sense la corresponent aprovació de la DF.
CONTROL DE L'OBRA ACABADA. OPERACIONS DE CONTROL:
Els punts de control més destacables són els següents:
Inspecció visual de la unitat finalitzada i control de les condicions geomètriques d'acabat, segons l'article 100 de l'EHE-08 o el capítol 5 del annex 14 del CODI ESTRUCTURAL (RD 470/2021)
- Assaigs d'informació complementària.

De les estructures projectades i construïdes en les que els materials i l'execució hagin assolit la qualitat prevista, comprovada mitjançant els controls preceptius, sols necessiten sotmetre's a assaigs d'informació i en particular a proves de càrrega, les incloses en els següents supòsits:
- Quan així ho disposi les Instruccions, reglaments específics d'un tipus d'estructura o el plec de prescripcions tècniques particulars.
- Quan degut a caràcter particular de l'estructura convingui comprovar que la mateixa reuneix certes condicions específiques. En aquest cas el plec de prescripcions tècniques particulars establirà els assaigs oportuns que s'han de realitzar, indicant amb tota precisió la forma de realitzar-los i la manera d'interpretar els resultats.
- Quan a judici de la Direcció Facultativa existeixin dubtes raonables sobre la seguretat, funcionalitat o durabilitat de l'estructura.

CONTROL DE L'OBRA ACABADA. CRITERIS DE PRESA DE MOSTRES:
Els controls s'han de realitzar segons les indicacions de la DF, i el contingut del capítol 17 de la norma EHE-08 o el capítol 12 art. 55 del CODI ESTRUCTURAL (RD 470/2021)
CONTROL DE L'OBRA ACABADA. INTERPRETACIÓ DE RESULTATS I ACTUACIONS EN CAS D'INCOMPLIMENT:
Si s'aprecien deficiències importants en l'element construït, la DF podrà encarregar assaigs d'informació complementaria (testimonis, ultrasons, escleròmetre) sobre el formigó endurit, per tal de tenir coneixement de les condicions de resistència assolides o altres característiques de l'element formigonat.

K4 - ESTRUCTURES

K4C - APUNTALAMENTS D'ESTRUCTURES

1.- DEFINICIÓ I CONDICIONS DE LES PARTIDES D'OBRA EXECUTADES

Muntatge i desmuntatge d'apuntalaments d'elements construïts.
 S'han considerat els elements següents:
- Muntatge i desmuntatge d'estintolament de buit de pas mitjançant creu de Sant Andreu feta amb taulons i formada per solera, puntals i sotapont superior tornapuntat en les dues diagonals, elaborada en obra
- Muntatge i desmuntatge d'apuntalament de biga o llinda amb puntal metàl·lic telescòpic i tauló
- Muntatge i desmuntatge d'apuntalament de biga amb puntal tubular metàl·lic de 3 tubs
- Muntatge i desmuntatge d'apuntalament de revoltó amb cindri de fusta amb puntal metàl·lic i tauló
- Muntatge i desmuntatge d'apuntalament d'arc amb cindri de fusta recolzat sobre puntals metàl·lics i taulons
- Muntatge i desmuntatge d'apuntalament de volta plana o nervada amb cindri de fusta elaborat a l'obra amb fusta
- Muntatge i desmuntatge d'apuntalament de sostre o llosa d'escala, amb puntal metàl·lic i tauló

L'execució de la unitat d'obra inclou les operacions següents:
- Neteja i preparació del pla de recolzament
- Muntatge i col·locació dels elements de l'apuntalament
- Col·locació dels dispositius de subjecció i arriostrament

- Falcat i tesat dels puntals
- Desmuntatge i retirada dels apuntalaments i de tot el material auxiliar, un cop la peça estructural estigui en disposició de suportar els esforços

CONDICIONS GENERALS:
Els elements que formen l'apuntalament i les seves unions han de ser suficientment rígids i resistents per a suportar, sense assentaments ni deformacions perjudicials les accions estàtiques i dinàmiques a les que es veuran sotmesos.
L'apuntalament ha de repartir de manera uniforme la pressió sobre la superfície de l'element apuntalat.
En cap cas s'han de produir desplaçaments dels elements apuntalats per un excés de pressió.
Ha d'estar muntat de manera que permeti un desmuntatge fàcil, que s'ha de fer sense cops ni sotragades.
Abans de començar a fer treballar l'apuntalament, el contractista ha d'obtenir de la DF l'aprovació per escrit.
El nombre de puntals de suport de l'apuntalament i la seva separació depèn de la càrrega total de l'element. Han d'anar degudament travats en tots dos sentits.
Cap element d'obra podrà ser desapuntalat sense l'autorització de la DF.
Toleràncies generals de muntatge i deformacions de l'apuntalament:
- Moviments locals: <= 5 mm
- Moviments del conjunt (L=llum): <= L/1000

2.- CONDICIONS DEL PROCÉS D'EXECUCIÓ

La col·locació dels apuntalaments s'ha de fer de forma que s'eviti malmetre estructures ja construïdes.
El subministrador dels puntals ha de justificar i garantir les seves característiques i les condicions en que s'han d'utilitzar.
En el cas que els apuntalaments o cindris hagin variat les seves característiques geomètriques per haver patit desperfectes, deformacions, guerxaments, etc, no s'han de forçar per a que recuperin la seva forma correcta.
Quan entre la realització de l'apuntalament i el desapuntalament passin més de tres mesos, s'ha de fer una revisió periòdica del mateix.
El desapuntalament de l'element s'ha de fer sense cops ni sotragades.

3.- UNITAT I CRITERIS D'AMIDAMENT

ESTINTOLAMENT DE BUIT DE PAS, APUNTALAMENT DE REVOLTÓ AMB CINDRI D'1,5 M, APUNTALAMENT D'ARC:
Unitat de quantitat realment executada segons les especificacions de la DT.
APUNTALAMENT DE BIGA, APUNTALAMENT DE LLINDA:
m de llargària realment apuntalada executada segons les especificacions de la DT.
APUNTALAMENT DE VOLTA, APUNTALAMENT DE SOSTRE, APUNTALAMENT DE LLOSA D'ESCALA:
m2 de superfície realment apuntalada segons les especificacions de la DT
La superfície de l'apuntalament de les voltes nervades es mesura tenint en compte el desenvolupament del perfil necessari per a salvar el nervis els i elements sobresortits del pla de la volta.
Aquest criteri inclou els apuntalaments previs, així com la recollida, neteja i condicionament dels elements utilitzats.

4.- NORMATIVA DE COMPLIMENT OBLIGATORI

No hi ha normativa de compliment obligatori.

K4 - ESTRUCTURES

K4D - MUNTATGE I DESMUNTATGE D'ENCOFRATS I COL·LOCACIÓ D'ALLEUGERIMENTS

K4DR - MOTLLES PER A REPRODUCCIÓ DE PECES

Plec de condicions

1.- DEFINICIÓ I CONDICIONS DE LES PARTIDES D'OBRA EXECUTADES

Confecció d'un motlle per a reproducció de peces de pedra.
 S'han considerat els elements següents:

- Motlle de peces d'estratificat de resina de polièster armada amb fibra de vidre, per a reproduccions de peces singulars de pedra amb treballs escultòrics amb un volum aparent aproximat de 0,25 m3, elaborat en obra amb les peces unides a pressió amb cargols, prèvia confecció de negatiu sobre peça existent amb moldejat de silicona RTV elastòmer
- Motlle metàl·lic per l'execució de peces prefabricades de formigó, sobre volum aparent, constituït per bastidors metàl·lics, paret i fons en xapa metàl·lica plegada i adaptada a la secció transversal convinguda, superfície polida, unions mitjançant soldadura i elements de fixació
L'execució de la unitat d'obra inclou les operacions següents:
Motlle d'estratificat de resina de polièster:
- Neteja i preparació de la peça de la que s'extraurà el motlle
- Confecció d'un negatiu directament sobre l'original
- Preparació dels contra-motlles amb el negatiu
- Confecció del motlle definitiu, el sistema de tancament i obertura de les diferents parts del mateix, i del sistema de reblert
Motlle metàl·lic:
- Neteja i preparació de la peça de la que s'extraurà el motlle
- Tall, plegat i soldat de la xapa del motlle
- Confecció dels bastidors que rigiditzin el motlle
- Acabat interior del motlle, i protecció del mateix, exteriorment amb pintura antioxidant
- Pintat de les superfícies interiors del motlle amb un producte desencofrant
CONDICIONS GENERALS:
Els elements que formen el motlle i les seves unions han de ser suficientment rígids i resistents per a garantir les toleràncies dimensionals i per a suportar, sense assentaments ni deformacions perjudicials, les accions estàtiques i dinàmiques que comporta el seu formigonament i compactació.
Es prohibeix l'ús d'alumini en motlles que hagin d'estar en contacte amb el formigó.
L'interior del motlle ha d'estar pintat amb desencofrant abans del muntatge, sense que hi hagi regalims. La DF ha d'autoritzar, en cada cas, la col·locació d'aquests productes.
No s'ha d'utilitzar gas-oil, greixos o similars com a desencofrants. S'han d'utilitzar vernissos antiadherents a base de silicones o preparats d'olis solubles en aigua o greixos en dissolució.
Ha de ser suficientment estanc per a impedir una pèrdua apreciable de pasta entre els junts.
Ha d'estar muntat de manera que permeti un desencofratge fàcil, que s'ha de fer sense xocs ni sotragades.
Ha de portar marcada l'alçària per a formigonar.

2.- CONDICIONS DEL PROCÉS D'EXECUCIÓ

En el procés de confecció dels motlles no s'ha de fer malbé la peça original a reproduir.

3.- UNITAT I CRITERI D'AMIDAMENT

m3 de volum real de la peça a reproduir.

4.- NORMATIVA DE COMPLIMENT OBLIGATORI

No hi ha normativa de compliment obligatori.

K4 - ESTRUCTURES

K4G - ESTRUCTURES DE MAÇONERIA

K4GR - REPARACIÓ D'ESTRUCTURES DE MAÇONERIA

Plec de condicions

1.- DEFINICIÓ I CONDICIONS DE LES PARTIDES D'OBRA EXECUTADES

Operacions de reparació d'elements estructurals d'obra de fàbrica, com ara parets, voltes o arcs.
S'han considerat les unitats d'obra següents:
- Grapa amb armadura d'acer en barres, per a cosit estàtic d'obra de fàbrica, col·locada en l'orifici practicat en l'obra i reblert amb injecció de morter

- Reparació de fissures en obra de fàbrica, previ repicat i sanejament d'elements solts i segellat amb morter
- Reparació d'element de pedra amb falcat de la peça despresa, injectat de resines epoxi i rejuntat amb morter
- Restitució de volum, d'element de pedra amb morter, armat amb xarxa de filferro
- Reparació amb reposició de peces
- Segellat d'esquerda amb injecció d'adhesiu de resines epoxi o de morter
L'execució de la unitat d'obra inclou les operacions següents:
Restitució de volum amb morter armat amb filferro:
- Neteja i preparació de la zona a tractar
- Repicat dels elements inestables o despresos
- Extracció de les sals solubles de la pedra i aplicació del consolidant, en el seu cas
- Fixació dels claus i col·locació l'armadura
- Reconstrucció del volum, amb morter de dos components, per capes, o amb morter mixt
- Tractament superficial d'acabat
REPARACIÓ LINEAL O SUPERFICIAL AMB RESTITUCIÓ DE VOLUM:
La peça reparada ha de tenir la forma i acabat superficial indicats a la DT, o la que indiqui expressament la DF.
El morter de reparació ha d'estar ben adherit, sense fissures o bosses.
S'han de mantenir els junts existents.
No han de quedar vistes les armadures ni els elements de fixació d'aquestes.
No hi han d'haver taques de sals a la pedra.
El color de la pedra no s'ha de modificar amb el tractament d'acabat.

2.- CONDICIONS DEL PROCÉS D'EXECUCIÓ

CONDICIONS GENERALS:
S'ha de treballar a una temperatura ambient que oscil·li entre els 5°C i els 40°C i sense pluja.
Fora d'aquests límits, s'ha de revisar l'obra executada les 48 h abans i s'han d'enderrocar les parts afectades.
Amb vent superior a 50 km/h s'han de suspendre els treballs i s'han d'assegurar les parts que s'han fet.
GRAPAT, REPARACIÓ DE FISSURES, SEGELLAT D'ESQUERDA, REPARACIÓ AMB RESTITUCIÓ DE VOLUM:
Els morters preparats s'han de confeccionar d'acord amb les instruccions del fabricant, i s'han d'utilitzar dins del temps màxim establert.
Els paraments on es col·loqui el morter, cal que estiguin lleugerament humits, sense que l'aigua regalimi.

3.- UNITAT I CRITERI D'AMIDAMENT

SEGELLAT D'ESQUERDES I FISSURES, REPARACIÓ SUPERFICIAL AMB RESTITUCIÓ DE VOLUM, REPARACIÓ DE FISSURES AMIDAT EN M2:
m2 de superfície realment reparada, executada d'acord amb la DT.
SEGELLAT D'ESQUERDA O REPARACIÓ LINIAL AMB RESTITUCIÓ DE VOLUM:
m de llargària, mesurat per la cara exterior de la paret, reparada d'acord amb la DT.
REPARACIÓ AMB REPOSICIÓ DE PECES EN FÀBRICA DE PEDRA O BRANCAL:
m3 de volum realment executat d'acord amb la DT.

4.- NORMATIVA DE COMPLIMENT OBLIGATORI

Documento Básico de Seguridad estructural Fábrica DB-SE-F, parte II del CTE, aprobado por el Real Decreto 314/2006.

K4 - ESTRUCTURES

K4L - ELEMENTS RESISTENTS INDUSTRIALITZATS PER A FORMACIÓ DE SOSTRES

K4LF - BIGUETES DE FORMIGÓ PRETESAT I REVOLTONS PER A SOSTRES

1.- DEFINICIÓ I CONDICIONS DE LES PARTIDES D'OBRA EXECUTADES

Subministrament i col·locació de l'element resistent (bigueta o semibigueta) i dels revoltons per a la formació de sostres unidireccionals.
S'han considerat els elements següents:
- Biguetes de formigó precomprimit
- Semibiguetes (de formigó armat o pretesat amb o sense sola ceràmica)

L'execució de la unitat d'obra inclou les operacions següents:
- Confecció dels plànols de muntatge del sostre
- Preparació del perímetre de recolzament de les semibiguetes, neteja i anivellament
- Col·locació dels suports provisionals del sostre
- Replanteig i col·locació de les semibiguetes
- Col·locació dels revoltons

Per acabar el sostre s'han de col·locar les armadures complementaries als nervis, negatius i tallants, la malla de repartiment de la capa de compressió, i posteriorment s'han de formigonar, els nervis, els massissats i la capa de compressió, d'acord amb les corresponents partides d'obra.
CONDICIONS GENERALS:
No s'ha de treballar amb pluja, neu o vent superior als 60 km/h.
El muntatge dels elements prefabricats es realitzarà conforme el que indiquen els plànols, detalls d'esquema de muntatge i d'acord amb la fitxa tècnica.
No s'ha de treballar amb pluja, neu o vent superior als 60 km/h.
Durant el muntatge es comprovarà que es compleixen les indicacions del projecte i es tindrà especial cura amb les dimensions dels diferents elements i l'execució dels recolzaments, enllaços i unions
No s'ha de treballar amb pluja, neu o vent superior als 60 km/h.
Les biguetes han d'estar col·locades a nivell sobre els elements de suport del sostre.
El sostre, un cop formigonat, ha de ser monolític per a garantir la rigidesa en el seu pla, i ha d'estar sòlidament unit als elements de suport on s'han d'ancorar les armadures superiors, les inferiors i les de repartiment.
Els enllaços de les biguetes o semibiguetes amb els suports poden ser:
- Per penetració de la bigueta al suport
- Per perllongació de l'armadura inferior de la bigueta dins del suport
- Per cavalcament armadura adossada a bigueta que penetri al suport

Enllaç per penetració:
- Les biguetes s'han de recolzar en els elements de suport de manera que això no faci disminuir la secció dels mateixos.
- La llargària de penetració de la bigueta ha de ser la determinada pel càlcul, i que ha d'estar indicada als plànols de muntatge.

Enllaç per perllongació:
- La llargària de penetració de l'armadura inferior de la bigueta ha de ser la determinada pel càlcul, i que ha d'estar indicada al plànols de muntatge.
- Si la bigueta te armadura transversal, en estrep o gelosia, aquesta ha d'arribar com a mínim fins la cara del recolzament directe, o fins l'estrep de la biga plana, si el recolzament es indirecte.

Enllaç per cavalcament:
- La llargària del cavalcament de l'armadura amb la bigueta ha de ser la llargària equivalent a la llargària d'ancoratge, i la llargària de penetració al suport ha de ser la determinada pel càlcul, i que ha d'estar indicada als plànols de muntatge.

A la trobada del sostre amb tots els suports, s'han d'eliminar els revoltons, deixant un espai per a massissar de formigó.
La llargària mínima del massissat, per a qualsevol tipus de recolzament, ha de ser de 10 cm.
En els recolzaments indirectes per cavalcament, les longituds d'aquest s'han de definir per càlcul d'acord amb l'apartat 7.1 de l'annex 12 de l'EHE-08
Si l'element de suport és d'acer laminat, s'han de col·locar els connectors necessaris per a garantir la unió entre aquest i la bigueta.
Si el sostre te més d'un tram i els nervis s'han calculat amb continuïtat, les biguetes s'han de disposar enfrontades.
Si els trams tenen els nervis en direccions enfrontades, s'ha de massissar l'espai entre les dues primeres biguetes paral·leles a la trobada entre trams, per absorbir l'esforç de compressió de la part inferior del sostre.
Als extrems de les biguetes s'haurà de col·locar una armadura superior, per absorbir el moment negatiu, d'almenys una barra per nervi, i de llargària i diàmetre indicats als plànols de muntatge del sostre, i que haurà de complir les especificacions de la seva partida d'obra.
Es disposarà d'una llosa formigonada en obra amb un gruix com a mínim de 40mm sobre biguetes o peces d'entrebigat ceràmiques o de formigó i de 50mm sobre d'altres tipus de peces d'entrebigat.
La secció transversal del sostre ha de complir:
- Peces resistents: h > c/8
- Peces alleugeridores o recuperables: h > c/6

h = gruix del formigó de la capa de compressió al punt determinat
c = distància del punt del perfil a l'eix vertical de simetria de la peça.
Toleràncies d'execució:

- Separació entre eixos: ± 10 mm
- Entregues de biguetes o armadures sortints en bigues ± 15 mm

BIGUETES O SEMIBIGUETES PRETENSADES:
Fissuració màxima en funció de l'exposició ambiental definida a la taula 5.1.1.2 de l'EHE-08:
- En classe d'exposició I: <= 0,2 mm
- En classe d'exposició IIa, IIb, H: <= 0,2 mm

2.- CONDICIONS DEL PROCÉS D'EXECUCIÓ

La separació màxima entre sotaponts s'ha de determinar per càlcul d'acord amb l'apartat 59.2 de l'EHE-08
Les biguetes i els revoltons s'han de col·locar de manera que no rebin cops que els puguin fer malbé.
Un cop anivellats els sotapons, es col·locaran les biguetes amb el intereix indicat en plànols, mitjançant les peces d'entrebigat extremes.
Els revoltons s'han de col·locar a tocar i han de recolzar sobre l'ala inferior de la bigueta.
La superfície de contacte entre la bigueta i el formigó abocat a l'obra, ha de ser neta i sense cossos estranys per tal d'assegurar l'adherència.
L'estintolament del sostre s'ha de fer d'acord amb les indicacions dels plànols de muntatge.
Els puntals s'han de recolzar sobre taulons si estan directament en contacte amb el terreny. Han d'estar prou travats per a suportar les empentes horitzontals del muntatge.
Els puntals s'han de travar en dues direccions perpendiculars
En sostres de biguetes pretensades s'han de col·locar les biguetes i s'han d'ajustar tot seguit els apuntalats
Els puntals han de poder transmetre la força que rebin i permetre finalment un desapuntalat senzill
Les superfícies de peces de formigó prefabricades han d'estar ben humitejades en el moment del formigonat

3.- UNITAT I CRITERIS D'AMIDAMENT

m2 de superfície amidada segons les especificacions de la DT, entre cares dels elements de recolzament.
Amb deducció de la superfície corresponent a obertures, d'acord amb els criteris següents:
- Obertures <= 1 m2: No es dedueixen.
- Obertures > 1 m2: Es dedueix el 100%.

Aquest criteri inclou les pèrdues i increments de material corresponents a retalls.

4.- NORMATIVA DE COMPLIMENT OBLIGATORI

Real Decreto 1247/2008, de 18 de julio, por el que se aprueba la Instrucción de Hormigón Estructural (EHE-08).

5.- CONDICIONS DE CONTROL D'EXECUCIÓ I DE L'OBRA ACABADA

CONTROL D'EXECUCIÓ. OPERACIONS DE CONTROL. PRETENSAT:
Els punts de control més destacables són els següents:
- Inspecció visual de les semibiguetes abans de la seva col·locació, rebutjant les malmeses
- Inspecció visual del procediment de col·locació, amb especial atenció en el correcte recolzament sobre el tauler dels sotaponts, i el replanteig i l'alineació longitudinal entre elles.
- Inspecció visual de la col·locació del suports provisionals i dels revoltons

CONTROL D'EXECUCIÓ. CRITERIS DE PRESA DE MOSTRES. PRETENSAT:
Els controls s'han de fer segons les indicacions de la DF.
CONTROL D'EXECUCIÓ. INTERPRETACIÓ DE RESULTATS I ACTUACIONS EN CAS D'INCOMPLIMENT. PRETENSAT:
Quan s'observin irregularitats de replanteig, s'hauran de corregir abans de completar la col·locació de les semibiguetes i dels revoltons.
No es permetrà la continuació dels treballs fins que no estiguin solucionats els errors d'execució.
La suspensió dels treballs i la correcció de les no conformitats observades aniran a càrrec del Contractista.
CONTROL DE L'OBRA ACABADA. OPERACIONS DE CONTROL. PRETENSAT:
- Inspecció visual de la unitat finalitzada i control de les condicions geomètriques d'acabat, segons l'article 100. de la norma EHE-08.
- Assaigs d'informació complementaria:
  - De les estructures projectades i construïdes d'acord a l'EHE-08, en les que els materials i l'execució hagin assolit la qualitat prevista, comprovada mitjançant els controls preceptius, sols necessiten sotmetre's a assaigs d'informació i en particular a proves de càrrega, les incloses en els següents supòsits:
    - Quan així ho disposi les Instruccions, reglaments específics d'un tipus d'estructura o el plec de prescripcions tècniques particulars.
    - Quan degut a caràcter particular de l'estructura convingui comprovar que la mateixa reuneix certes condicions específiques. En aquest cas el plec de prescripcions tècniques particulars

establirà els assaigs oportuns que s'han de realitzar, indicant amb tota precisió la forma de realitzar-los i la manera d'interpretar els resultats.
- Quan a judici de la DF existeixin dubtes raonables sobre la seguretat, funcionalitat o durabilitat de l'estructura.

CONTROL DE L'OBRA ACABADA. CRITERIS DE PRESA DE MOSTRES. PRETENSAT:
Els controls es realitzaran segons les indicacions de la DF, i el contingut del capítol 17 de l'EHE-08.
CONTROL DE L'OBRA ACABADA. INTERPRETACIÓ DE RESULTATS I ACTUACIONS EN CAS D'INCOMPLIMENT. PRETENSAT:
Si s'aprecien deficiències importants en l'element construït, la DF podrà encarregar assaigs d'informació complementaria (testimonis, ultrasons, escleròmetre) per tal de tenir coneixement de les condicions de resistència assolides o altres característiques de l'element.
CONTROL D'EXECUCIÓ. OPERACIONS DE CONTROL. REVOLTONS:
Els punts de control més destacables són els següents:
- Inspecció visual del material abans de la seva col·locació, rebutjant les peces malmeses
- Control del procediment d'execució, amb especial atenció en el correcte recolzament sobre les biguetes del sostre.

CONTROL D'EXECUCIÓ. CRITERIS DE PRESA DE MOSTRES. REVOLTONS:
Els controls s'han de fer segons les indicacions de la DF.
CONTROL D'EXECUCIÓ. INTERPRETACIÓ DE RESULTATS I ACTUACIONS EN CAS D'INCOMPLIMENT. REVOLTONS:
Quan s'observin irregularitats de replanteig, s'hauran de corregir abans de completar la col·locació de les plaques.
No es permetrà la continuació dels treballs fins que no estiguin solucionats els errors d'execució.
La suspensió dels treballs i la correcció de les no conformitats observades aniran a càrrec del Contractista.
CONTROL DE L'OBRA ACABADA. OPERACIONS DE CONTROL. REVOLTONS CERÀMICS:
Inspecció visual de la unitat acabada.
CONTROL DE L'OBRA ACABADA. OPERACIONS DE CONTROL. REVOLTONS DE CIMENT:
- Inspecció visual de la unitat finalitzada i control de les condicions geomètriques d'acabat, segons l'article 100. Control de l'element construït de l'EHE-08.
- Assaigs d'informació complementaria:
  - De les estructures projectades i construïdes d'acord a l'EHE-08, en les que els materials i l'execució hagin assolit la qualitat prevista, comprovada mitjançant els controls preceptius, sols necessiten sotmetre's a assaigs d'informació i en particular a proves de càrrega, les incloses en els següents supòsits:
  - Quan així ho disposi les Instruccions, reglaments específics d'un tipus d'estructura o el plec de prescripcions tècniques particulars.
  - Quan degut a caràcter particular de l'estructura convingui comprovar que la mateixa reuneix certes condicions específiques. En aquest cas el plec de prescripcions tècniques particulars establirà els assaigs oportuns que s'han de realitzar, indicant amb tota precisió la forma de realitzar-los i la manera d'interpretar els resultats.
  - Quan a judici de la DF existeixin dubtes raonables sobre la seguretat, funcionalitat o durabilitat de l'estructura.

CONTROL DE L'OBRA ACABADA. CRITERIS DE PRESA DE MOSTRES. REVOLTONS CERÀMICS:
En la unitat acabada han de realitzar-se, les comprovacions i probes de servei previstes en projecte i/o ordenades per DF conjuntament amb les exigides per la normativa vigent.
CONTROL DE L'OBRA ACABADA. CRITERIS DE PRESA DE MOSTRES. REVOLTONS DE CIMENT:
Els controls s'han de realitzar segons les indicacions de la DF, i el contingut del capítol 17 de la norma EHE-08.
CONTROL D'EXECUCIÓ. INTERPRETACIÓ DE RESULTATS I ACTUACIONS EN CAS D'INCOMPLIMENT. REVOLTONS CERÀMICS:
Correcció per part del contractista de les irregularitats observades.
CONTROL D'EXECUCIÓ. INTERPRETACIÓ DE RESULTATS I ACTUACIONS EN CAS D'INCOMPLIMENT. REVOLTONS DE CIMENT:
Si s'aprecien deficiències importants en l'element construït, la DF podrà encarregar assaigs d'informació complementaria (testimonis, ultrasons, escleròmetre) per tal de tenir coneixement de les condicions de resistència assolides o altres característiques de l'element.

K4 - ESTRUCTURES

K4Z - ELEMENTS ESPECIALS PER A ESTRUCTURES

0.- ELEMENTS QUE CONTEMPLA EL PLEC

K4ZWGCE1.

1.- DEFINICIÓ I CONDICIONS DE LES PARTIDES D'OBRA EXECUTADES

Operacions de reparació d'elements estructurals d'obra de fàbrica ceràmica, com ara parets, voltes o arcs.
S'han considerat les unitats d'obra següents:
- Ancoratge sobre fàbrica de pedra, mitjançant rodó d'acer inoxidable o bronze, introduït en el forat practicat sobre el suport i reblert posterior amb resina epoxi
- Ancoratge amb tac d'acer inoxidable, volandera i femella, sobre suport d'obra ceràmica formigó o pedra
- Ancoratge amb tac químic amb cargol, volandera i femella d'acer inoxidable i ampolla d'adhesiu, sobre suport d'obra de fàbrica de maó massís

L'execució de la unitat d'obra inclou les operacions següents:
Ancoratge amb rodons
- Neteja i preparació de la zona de treball
- Replanteig de la posició dels ancoratges
- Perforació dels ancoratges
- Confecció del morter polimèric, i injecció als forats
- Col·locació de l'ancoratge, recollida del morter sobrant, i falcat provisional
- Retirada de les falques, una vegada endurit el morter, i neteja dels paraments

Ancoratge amb tac d'acer inoxidable:
- Neteja i preparació de la zona de treball
- Replanteig de la posició dels ancoratges
- Perforació dels suports
- Col·locació de l'ancoratge i fixació del mateix amb el cargol

Ancoratge amb tac químic:
- Neteja i preparació de la zona de treball
- Replanteig de la posició dels ancoratges
- Perforació dels suports
- Introducció de l'ampolla de resines
- Col·locació de l'ancoratge, recollida de les resines sobrants

ANCORATGE AMB RODONS:
Els rodons han d'estar disposat, als llocs indicats a la DT, o en el seu defecte, els que determini la DF.
Si es possible, cal evitar que els extrems dels ancoratges estiguin a una mateixa alineació, per evitar una nova línia de fractura.
Els ancoratges han d'estar fixats a les pedres. Mai als junts.
Les perforacions per ancorar les grapes han de tenir un diàmetre igual al doble de la barra utilitzada.
El reblert dels forats s'ha de fer amb un morter elàstic.
ANCORATGE AMB TAC D'ACER INOXIDABLE O TAC QUÍMIC:
Ha d'estar situat als llocs indicats a la DT, o en el seu defecte, els que determini la DF.
Cal verificar que el suport te la resistència suficient per assolir les càrregues previstes.
En fàbriques de maons o de pedra, no s'han de situar les perforacions a prop dels junts.
Els paraments han d'estar nets de la pols de la perforació i de les restes de morter si es el cas.

2.- CONDICIONS DEL PROCÉS D'EXECUCIÓ

CONDICIONS GENERALS:
Els morters preparats s'han de confeccionar d'acord amb les instruccions del fabricant, i s'han d'utilitzar dins del temps màxim establert.
Els paraments on es col·loqui el morter, cal que estiguin lleugerament humits, sense que l'aigua regalimi.

3.- UNITAT I CRITERIS D'AMIDAMENT

ANCORATGE AMB TAC D'ACER INOXIDABLE O TAC QUÍMIC:
Unitat de quantitat realment executada segons les especificacions de la DT.
ANCORATGE AMB RODÓ D'ACER INOXIDABLE O BRONZE:
m de llargària, realment executada d'acord amb la DT.

4.- NORMATIVA DE COMPLIMENT OBLIGATORI

No hi ha normativa de compliment obligatori.

K4 - ESTRUCTURES

K4Z - ELEMENTS ESPECIALS PER A ESTRUCTURES

K4ZW - ANCORATGES PER A ESTRUCTURES

0.- ELEMENTS QUE CONTEMPLA EL PLEC

K4ZWGCE1.

Plec de condicions

1.- DEFINICIÓ I CONDICIONS DE LES PARTIDES D'OBRA EXECUTADES

Operacions de reparació d'elements estructurals d'obra de fàbrica ceràmica, com ara parets, voltes o arcs.
S'han considerat les unitats d'obra següents:
- Ancoratge sobre fàbrica de pedra, mitjançant rodó d'acer inoxidable o bronze, introduït en el forat practicat sobre el suport i reblert posterior amb resina epoxi
- Ancoratge amb tac d'acer inoxidable, volandera i femella, sobre suport d'obra ceràmica formigó o pedra
- Ancoratge amb tac químic amb cargol, volandera i femella d'acer inoxidable i ampolla d'adhesiu, sobre suport d'obra de fàbrica de maó massís
L'execució de la unitat d'obra inclou les operacions següents:
Ancoratge amb rodons
- Neteja i preparació de la zona de treball
- Replanteig de la posició dels ancoratges
- Perforació dels ancoratges
- Confecció del morter polimèric, i injecció als forats
- Col·locació de l'ancoratge, recollida del morter sobrant, i falcat provisional
- Retirada de les falques, una vegada endurit el morter, i neteja dels paraments
Ancoratge amb tac d'acer inoxidable:
- Neteja i preparació de la zona de treball
- Replanteig de la posició dels ancoratges
- Perforació dels suports
- Col·locació de l'ancoratge i fixació del mateix amb el cargol
Ancoratge amb tac químic:
- Neteja i preparació de la zona de treball
- Replanteig de la posició dels ancoratges
- Perforació dels suports
- Introducció de l'ampolla de resines
- Col·locació de l'ancoratge, recollida de les resines sobrants
ANCORATGE AMB RODONS:
Els rodons han d'estar disposat, als llocs indicats a la DT, o en el seu defecte, els que determini la DF.
Si es possible, cal evitar que els extrems dels ancoratges estiguin a una mateixa alineació, per evitar una nova línia de fractura.
Els ancoratges han d'estar fixats a les pedres. Mai als junts.
Les perforacions per ancorar les grapes han de tenir un diàmetre igual al doble de la barra utilitzada.
El reblert dels forats s'ha de fer amb un morter elàstic.
ANCORATGE AMB TAC D'ACER INOXIDABLE O TAC QUÍMIC:
Ha d'estar situat als llocs indicats a la DT, o en el seu defecte, els que determini la DF.
Cal verificar que el suport te la resistència suficient per assolir les càrregues previstes.
En fàbriques de maons o de pedra, no s'han de situar les perforacions a prop dels junts.
Els paraments han d'estar nets de la pols de la perforació i de les restes de morter si es el cas.

2.- CONDICIONS DEL PROCÉS D'EXECUCIÓ

CONDICIONS GENERALS:
Els morters preparats s'han de confeccionar d'acord amb les instruccions del fabricant, i s'han d'utilitzar dins del temps màxim establert.
Els paraments on es col·loqui el morter, cal que estiguin lleugerament humits, sense que l'aigua

regalimi.

3.- UNITAT I CRITERI D'AMIDAMENT

ANCORATGE AMB TAC D'ACER INOXIDABLE O TAC QUÍMIC:
Unitat de quantitat realment executada segons les especificacions de la DT.
ANCORATGE AMB RODÓ D'ACER INOXIDABLE O BRONZE:
m de llargària, realment executada d'acord amb la DT.

4.- NORMATIVA DE COMPLIMENT OBLIGATORI

No hi ha normativa de compliment obligatori.

K5 - COBERTES

K51 - TERRATS

K511 - ACABATS DE TERRATS

Plec de condicions

1.- DEFINICIÓ I CONDICIONS DE LES PARTIDES D'OBRA EXECUTADES

Formació de capa d'acabat per a terrats de diferents materials.
S'han considerat els tipus següents:
Acabat amb paviment fix:
- Paviment de rajola ceràmica col·locada amb morter.
L'execució de la unitat d'obra inclou les operacions següents:
Paviment de rajola ceràmica:
- Replanteig de l'especejament
- Col·locació de les peces fixades amb morter sobre el suport
- Rejuntat dels junts
- Neteja del paviment
CONDICIONS GENERALS:
La capa d'acabat ha de ser resistent a la intempèrie en funció de les condicions ambientals previstes.
Ha de tenir un pes suficient per tal de contrarestar la succió del vent.
El material ha de tenir una forma i dimensions compatibles amb el pendent.
Els junts de dilatació han de coincidir amb els junts de la coberta.
Han de quedar situats en el perímetre exterior i interior de la coberta i en la trobada amb paraments verticals i elements passants.
El junt ha de quedar ple amb un material elàstic.
El segellat del junt, en el seu cas, ha de quedar enrasat amb la capa d'acabat de la coberta.
Amplària del junt: >= 3 cm
PAVIMENT FIX:
Hi haurà junts de dilatació que han d'afectar a les peces, al morter i a la capa d'assentament del paviment.
Dimensions màximes de la quadrícula entre junts de dilatació:
- Cobertes ventilades: <= 5 m
- Cobertes no ventilades: <= 7,5 m
PAVIMENT DE RAJOLA CERÀMICA:
El paviment ha de quedar pla en els trams previstos.
Les peces han de quedar col·locades deixant junts entre elles. Aquests han de quedar plens de morter.
Si es fa amb dos gruixos de rajola, aquests han d'anar col·locats a trencajunt. Els junts de la capa superior han de quedar plens de morter.
Separació entre peces: 0,2 - 0,5 cm
Toleràncies d'execució:
- Planor: ± 5 mm/2 m
- Nivells: ± 10 mm/total
- Alineació de les filades: <= 5 mm/2 m

2.- CONDICIONS DEL PROCÉS D'EXECUCIÓ

CONDICIONS GENERALS:
No s'ha de treballar amb pluja intensa, neu o vent superior a 50 km/h. En aquests supòsits, s'ha d'assegurar l'estabilitat de l'equip.
S'han de disposar passadissos i zones de treball amb una capa de protecció d'un material apte per a cobertes transitables amb la finalitat de facilitar el trànsit en la coberta per a realitzar les operacions de manteniment i evitar el deteriorament del sistema.
Si es treballa sobre làmina asfàltica, la temperatura s'ha de mantenir entre 5°C i 25°C.
El replanteig exigeix l'aprovació de la DF.
PAVIMENT DE RAJOLA CERÀMICA:
Les peces per col·locar han de tenir la humitat necessària per tal que no absorbeixin l'aigua del morter.
Cal barrejar les peces de caixes diferents per tal d'evitar diferències de tonalitat.
S'han de col·locar a truc de maceta.
No s'ha de trepitjar el paviment fins al cap de 48 h d'haver-se col·locat.

3.- UNITAT I CRITERI D'AMIDAMENT

m2 de superfície amidada segons les especificacions de la DT.
Amb deducció de la superfície corresponent a obertures, d'acord amb els criteris següents:
- Obertures <= 1 m2: No es dedueixen
- Obertures > 1 m2: Es dedueix el 100%

4.- NORMATIVA DE COMPLIMENT OBLIGATORI

Documento Básico de Salubridad DB-HS, parte II del CTE, aprobado por el Real Decreto 314/2006.

5.- CONDICIONS DE CONTROL D'EXECUCIÓ I DE L'OBRA ACABADA

CONTROL D'EXECUCIÓ. OPERACIONS DE CONTROL:
Els punts de control més destacables són els següents:
- Preparació i neteja de la superfície d'assentament.
- Replanteig de nivells.
- Aportació de material, amb especial atenció a l'alçada d'abocada.
- Comprovació del gruix i les pendents.
CONTROL DE L'OBRA ACABADA. OPERACIONS DE CONTROL:
Les tasques de control a realitzar són les següents:
- Inspecció visual i control geomètric de la unitat acabada.
CRITERIS DE PRESA DE MOSTRES:
Es seguiran els criteris que en cada cas, indiqui la DF.
INTERPRETACIÓ DE RESULTATS I ACTUACIONS EN CAS D'INCOMPLIMENT:
Correcció de les irregularitats observades a càrrec del contractista.

K5 - COBERTES

K5Z - ELEMENTS ESPECIALS PER A COBERTES

K5ZD - MINVELLS

Plec de condicions

1.- DEFINICIÓ I CONDICIONS DE LES PARTIDES D'OBRA EXECUTADES

Execució d'elements de protecció del junt que formen el pla de la coberta amb el parament vertical.
S'han considerat els tipus següents:
- Minvell de rajola ceràmica encastada al parament en la seva vora superior i col·locada amb morter
- Minvell amb rajola ceràmica col·locada amb morter contra el parament
- Trobada de teulada de teula àrab amb parament vertical, agafada amb morter
L'execució de la unitat d'obra inclou les operacions següents:

Formació de minvell amb rajola ceràmica encastada al parament:
- Neteja i preparació del suport
- Replanteig de l'element
- Execució de la regata en el parament
- Col·locació de la rajola encastada amb morter dins de la rasa, sola o recolzada sobre una filera de rajola ceràmica o d'encadellat ceràmics
- Rejuntat i neteja dels junts
Formació de minvell amb rajola ceràmica contra el parament:
- Neteja i preparació del suport
- Replanteig de l'element
- Execució de la regata en el parament
- Col·locació de la rajola ceràmica encastada amb morter dins de la rasa i recolzada sobre la cobertura
- Rejuntat i neteja dels junts
- Formació de trobada de teulada de teula àrab amb parament vertical:
- Replanteig de l'element
- Neteja i preparació de la superfície de suport
- Col·locació del morter
- Col·locació de les peces
- Repàs dels junts i neteja
CONDICIONS GENERALS:
Les peces han de quedar sòlidament fixades al suport.
El conjunt de l'element col·locat ha de ser estanc.
Les peces han de quedar alineades longitudinalment.
L'element de protecció ha de cavalcar sobre el parament vertical, per sobre de l'acabat de la coberta.
L'encontre superior de l'element de protecció amb el parament s'ha de fer de manera que impedeixi la filtració de l'aigua en el parament.
La forma de l'acabament superior ha de complir l'especificat en l'apartat 2.4.4.1.2 del DB HS 1.
En cobertes inclinades, si la trobada es situa en la part superior o lateral del vessant, l'element de protecció ha de cavalcar per sobre de les peces de la teulada.
Cavalcament de l'element de protecció sobre el parament:
- Coberta plana: >= 20 cm
- Coberta inclinada: >= 25 cm
Cavalcament dels elements de protecció sobre la coberta: >= 10 cm
Pendent de la peça:
- Minvell contra parament: >= 100%
- Minvell encastat al parament: 25% - 50%
Toleràncies d'execució:
- Alineacions:
    - Planxa: ± 5 mm/m; ± 20 mm/total
    - Rajola ceràmica: ± 5 mm/m; ± 10 mm/total
    - Maó: ± 5 mm/2 m; ± 10 mm/total
MINVELL DE RAJOLA CERÀMICA:
Les rajoles han de quedar col·locades a tocar, rejuntades amb morter i encastades al parament dins d'una regata, que ha de quedar reblerta de morter.
L'aresta superior del minvell ha de quedar en el mateix pla del parament o encastada a dins.
MINVELL DE RAJOLA CERÀMICA ENCASTAT AL PARAMENT:
Quan la rajola va recolzada sobre un suport format per un altra rajola o encadellat, aquesta s'ha d'encastar com a mínim 1/3 de la seva volada dins del parament i ha de quedar alineada amb la recrescuda perimetral de la coberta.
La rajola d'acabat ha de tenir una volada de 3 cm sobre la recrescuda perimetral de la coberta.
El conjunt del minvell acabat ha d'estar separat 3 cm per sobre de la recrescuda perimetral de la coberta.
Volada màxima de la rajola:
- Col·locada amb morter: <= 10 cm
- Recolzada sobre rajola ceràmica: <= 15 cm
- Recolzada sobre encadellat ceràmic: <= 20 cm
TROBADA DE TEULADA DE TEULA AMB PARAMENT VERTICAL:
Les peces han de cavalcar entre elles, la vora de la teula en contacte amb el parament vertical, ha de quedar encastada dins d'una regata feta al parament, reblerta i rejuntada posteriorment.
El sentit de cavalcament ha de protegir l'element dels vents dominants i del recorregut d'aigua.
Cavalcament de les peces: >= 10 cm
Toleràncies d'execució:
- Cavalcaments: - 0 mm, + 20 mm

2.- CONDICIONS DEL PROCÉS D'EXECUCIÓ

CONDICIONS GENERALS:

No s'ha de treballar amb pluja intensa, neu o vent superior a 50 km/h. En aquests supòsits, s'ha d'assegurar l'estabilitat de l'equip.
Si l'alçada de caiguda es superior a 2 m s'ha de treballar amb cinturó de seguretat.
MINVELL COL·LOCAT AMB MORTER:
S'ha de treballar a una temperatura ambient que oscil·li entre els 5°C i els 40°C.
El morter ha de formar una mescla homogènia que s'ha d'utilitzar abans d'iniciar l'adormiment.
S'ha d'aplicar sobre superfícies netes.
Si el suport és absorbent s'ha d'humitejar abans d'abocar el material.
MINVELL DE PECES CERÀMIQUES:
Les peces per col·locar han de tenir la humitat necessària per tal que no absorbeixin l'aigua del morter.
Quan s'hagin de tallar peces, el tall ha de ser recte i l'aresta viva, sense escantonaments.
TROBADA DE TEULADA DE TEULA AMB PARAMENT VERTICAL:
Si s'utilitzen teules procedents de recuperació, abans de col·locar-les cal comprovar que compleixen les condicions funcionals i de qualitat exigibles per al seu funcionament correcte:
- No han de tenir deformacions, escrostonaments o altres defectes visibles
- No han de tenir esquerdes o fissures que puguin comprometre la seva funció
- No han de tenir exfoliacions o laminacions que puguin debilitar la resistència de la peça
- Han d'estar netes de restes de morter o d'altres materials que tingués adherits en origen, que puguin impedir la fixació al suport i el cavalcament amb la resta de teules
- Les mides i forma de les teules de recuperació, han de ser compatibles amb la resta de teules utilitzades, de forma que es puguin col·locar amb els cavalcaments i les alineacions previstes

3.- UNITAT I CRITERI D'AMIDAMENT

MINVELL ENCASTAT AL PARAMENT, CONTRA PARAMENT, DE CAIXA O FIXAT AL PARAMENT O TROBADA DE TEULA AMB PARAMENT:
m de llargària amidada segons les especificacions de la DT.
MINVELL CONTRA PARAMENT AMB LA PART SUPERIOR HORITZONTAL I LA PART INFERIOR SEGUINT EL PENDENT:
m2 de superfície amidada segons les especificacions de la DT.

4.- NORMATIVA DE COMPLIMENT OBLIGATORI

Documento Básico de Salubridad DB-HS, parte II del CTE, aprobado por el Real Decreto 314/2006.

K6 - TANCAMENTS I DIVISÒRIES

K69 - GELOSIES I BALUSTRADES

K69A - BALUSTRADES DE PEDRA NATURAL

Plec de condicions

1.- DEFINICIÓ I CONDICIONS DE LES PARTIDES D'OBRA EXECUTADES

Balustrada de pedra natural o artificial, col·locada amb morter.
L'execució de la unitat d'obra inclou les operacions següents:
- Replanteig
- Neteja i preparació del llit d'assentament
- Col·locació de les peces
- Repàs dels junts i neteja final
CONDICIONS GENERALS:
Ha de ser estable, aplomada i resistent a les empentes horitzontals.
El balustre ha d'estar anivellat i en la posició prevista en la DT.
Les peces de remat i de base han de quedar alineades longitudinalment.
En l'element acabat no hi ha d'haver peces esquerdades, trencades, escantonades ni tacades.
El color i la textura han de ser uniformes en tota la superfície.
Ha de tenir la forma i les dimensions indicades a la DT, amb les correccions acceptades expressament per la DF.
Els junts han de ser plens i sense rebaves.
Els balustres han de quedar col·locats sobre la base.

Les peces de remat han de recolzar sobre els balustres i han de formar una línia contínua a sobre d'aquests.
Les peces de base i remat han de quedar sòlidament unides als balustres i entre elles per passadors col·locats en els forats realitzats als extrems de les peces.
Els elements resistents de la balustrada han de resistir les solicitacions següents, sense superar una fletxa d'1/250 de la seva llum:
- Empenta vertical repartida uniformement: 1 kN/m
- Empenta horitzontal repartida uniformement:
  - Lloc d'ús privat: 0,5 kN/m
  - Lloc d'ús públic: 1 kN/m

Toleràncies d'execució:
- Replanteig: ± 10 mm
- Horitzontalitat: ± 5 mm
- Aplomat : ± 5 mm/m

2.- CONDICIONS DEL PROCÉS D'EXECUCIÓ

Amb vent superior a 50 km/h s'han de suspendre els treballs i s'han d'assegurar les parts que s'han fet.
S'ha de treballar a una temperatura ambient que oscil·li entre els 5°C i els 40°C i s'ha de protegir l'obra que s'executa de l'acció de les pluges.
El suport ha d'estar pla i nivellat.
Les peces per col·locar han de tenir la humitat necessària per tal que no absorbeixin ni cedeixin aigua al morter.
El material conglomerant amb que es realitzi l'ancoratge s'ha d'utilitzar abans de començar l'adormiment.
Durant l'adormiment no s'han de produir moviments ni vibracions a l'element.
Cal garantir l'estabilitat de l'element fins que el morter no hagi endurit i el conjunt sigui estable.

3.- UNITAT I CRITERI D'AMIDAMENT

BALAUSTRE DE PEDRA NATURAL:
Unitat mesurada segons les especificacions de la DT.
CORONAMENT I BASE DE PEDRA:
m3 de volum amidat segons les especificacions de la DT.
El volum de cada peça es mesura pel volum del paralelepiped que l'inclogui, tenint en compte els elements més sobresurtints de la peça.

4.- NORMATIVA DE COMPLIMENT OBLIGATORI

No hi ha normativa de compliment obligatori.

K6 - TANCAMENTS I DIVISÒRIES

K69 - GELOSIES I BALUSTRADES

K69B - BALUSTRADES DE PEDRA ARTIFICIAL

1.- DEFINICIÓ I CONDICIONS DE LES PARTIDES D'OBRA EXECUTADES

Balustrada de pedra natural o artificial, col·locada amb morter.
L'execució de la unitat d'obra inclou les operacions següents:
- Replanteig
- Neteja i preparació del llit d'assentament
- Col·locació de les peces
- Repàs dels junts i neteja final
CONDICIONS GENERALS:
Ha de ser estable, aplomada i resistent a les empentes horitzontals.
El balustre ha d'estar anivellat i en la posició prevista en la DT.
Les peces de remat i de base han de quedar alineades longitudinalment.

En l'element acabat no hi ha d'haver peces esquerdades, trencades, escantonades ni tacades.
El color i la textura han de ser uniformes en tota la superfície.
Ha de tenir la forma i les dimensions indicades a la DT, amb les correccions acceptades expressament per la DF.
Els junts han de ser plens i sense rebaves.
Els balustres han de quedar col·locats sobre la base.
Les peces de remat han de recolzar sobre els balustres i han de formar una línia contínua a sobre d'aquests.
Les peces de base i remat han de quedar sòlidament unides als balustres i entre elles per passadors col·locats en els forats realitzats als extrems de les peces.
Els elements resistents de la balustrada han de resistir les solicitacions següents, sense superar una fletxa d'1/250 de la seva llum:
- Empenta vertical repartida uniformement: 1 kN/m
- Empenta horitzontal repartida uniformement:
  - Lloc d'ús privat: 0,5 kN/m
  - Lloc d'ús públic: 1 kN/m

Toleràncies d'execució:
- Replanteig: ± 10 mm
- Horitzontalitat: ± 5 mm
- Aplomat : ± 5 mm/m

2.- CONDICIONS DEL PROCÉS D'EXECUCIÓ

Amb vent superior a 50 km/h s'han de suspendre els treballs i s'han d'assegurar les parts que s'han fet.
S'ha de treballar a una temperatura ambient que oscil·li entre els 5°C i els 40°C i s'ha de protegir l'obra que s'executa de l'acció de les pluges.
El suport ha d'estar pla i nivellat.
Les peces per col·locar han de tenir la humitat necessària per tal que no absorbeixin ni cedeixin aigua al morter.
El material conglomerant amb que es realitzi l'ancoratge s'ha d'utilitzar abans de començar l'adormiment.
Durant l'adormiment no s'han de produir moviments ni vibracions a l'element.
Cal garantir l'estabilitat de l'element fins que el morter no hagi endurit i el conjunt sigui estable.

3.- UNITAT I CRITERIS D'AMIDAMENT

BALAUSTRE DE PEDRA ARTIFICIAL:
m de llargària amidada segons les especificacions de la DT.

4.- NORMATIVA DE COMPLIMENT OBLIGATORI

No hi ha normativa de compliment obligatori.

K7 - IMPERMEABILITZACIONS, AÏLLAMENTS I FORMACIÓ DE JUNTS

K7J - JUNTS I SEGELLANTS

K7J5 - SEGELLATS DE JUNTS

Plec de condicions

1.- DEFINICIÓ I CONDICIONS DE LES PARTIDES D'OBRA EXECUTADES

Formació de segellat d'elements constructius amb productes de diferents composicions, prou elàstics per mantenir l'adherència amb aquests elements independentment dels moviments que es produeixin en el seu funcionament habitual.
S'han considerat els elements següents:
- Segellat de junt de fusteries amb el buit d'obra, amb massilla de silicona neutra aplicada amb pistola manual prèvia imprimació

L'execució de la unitat d'obra inclou les operacions següents:
Segellat amb massilla, escuma o morter:
- Neteja i preparació de l'interior del junt, amb eliminació del material existent, en el seu cas

- Aplicació de l'emprimació, en el seu cas
- Aplicació del material de segellat
- Neteja de les vores exteriors del junt

CONDICIONS GENERALS:
El segellat ha de tenir la llargària prevista.
Ha de ser continu, homogeni, sense inclusions de bombolles d'aire i amb la superfície uniforme.
Ha de quedar ben adherit a ambdós llavis del junt.
La fondària respecte al pla del parament ha de ser la prevista o indicada per la DF. Si no hi ha cap especificació, ha de quedar enrasat amb el parament.
El gruix del segellat en el punt mínim ha de ser igual a la fondària del junt.
Toleràncies d'execució:
- Gruix del segellat: ± 10%
- Fondària prevista respecte al parament: ± 2 mm

2.- CONDICIONS DEL PROCÉS D'EXECUCIÓ

CONDICIONS GENERALS:
Temperatura ambient admissible en el moment de l'aplicació:

Tipus producte	Temperatura ambient
Massilla de silicona neutra	- 10 a + 35°C
Massilla de polisulfurs bicomponents o massilla d'óleo-resines	+ 10 a + 35°C
Massilla de poliuretà, massilla asfàltica o de cautxú asfalt	5 a 35°C
Massilla acrílica o morter	5 a 40°C
sintètic resines epoxi	
Cordó bentonita de sodi	5 a 52°C

No s'ha d'aplicar en temps humit (pluja, rosada, etc.).
Amb vent superior a 50 km/h s'han de suspendre els treballs i s'han d'assegurar les parts que s'han fet.
En el cas que s'hagi d'aplicar una capa d'imprimació abans de realitzar el segellat, aquesta s'ha d'estendre per tota la superfície que hagi de quedar en contacte amb el segellant.
Quan la massilla és bicomponent, la mescla d'ambdós components s'ha de fer seguint les instruccions del fabricant.
El fons i les cares del junt per segellar han de ser nets i secs.
El producte s'ha d'aplicar forçant-ne la penetració.

3.- UNITAT I CRITERI D'AMIDAMENT

m de llargària amidada segons les especificacions de la DT.

4.- NORMATIVA DE COMPLIMENT OBLIGATORI

No hi ha normativa de compliment obligatori.

K8 - REVESTIMENTS

K87 - TRACTAMENTS SUPERFICIALS DE REPARACIÓ I NETEJA

K878 - Familia 878

Plec de condicions

1.- DEFINICIÓ I CONDICIONS DE LES PARTIDES D'OBRA EXECUTADES

Preparació i aplicació de diferents sistemes de neteja sobre superfícies de materials diversos.
El sistema de neteja a utilitzar dependrà del tipus de material, del seu estat de conservació i

de la naturalesa de les substàncies que es vulguin eliminar.
S'han considerat els tipus de neteja següents:
- Sistemes a base d'aigua:
    - Aigua nebulitzada
    - Aigua a baixa pressió: de 2,5 a 3 atmosferes, (no s'ha d'aplicar en paraments murals d'interès històric-artístic)
    - Vapor d'aigua, (no s'ha d'aplicar en paraments murals d'interès històric-artístic)
    - Apòsits aquosos amb materials absorvents
- Sistemes a base de detergents o productes químics:
    - Agents quelants en suspensió en un gel
    - Resines d'intercanvi iònic
    - Apòsits amb dissolvents orgànics, surfactants o agents quelants.
- Sistemes abrasius
- Sistemes manuals

L'execució de la unitat d'obra inclou les operacions següents:
- Preparació de la superfície a netejar
- Protecció dels elements que no son objecte de la neteja
- Execució de la neteja

Determinació del grau de dificultat d'intervenció en conservació-restauració a les unitats d'obra on intervenen conservadors-restauradors:
- Valorar de 0 a 3 els següents aspectes:
    - Degradació/fragilitat de l'element a tractar
    - Dificultat/complexitat del tractament a realitzar
    - Dificultat d'accès de l'element a tractar
- Sumar aquests factors i assignar el grau de dificultat amb el següent criteri:
    - Suma 0 a 3: Grau de dificultat baix
    - Suma 4 a 6: Grau de dificultat mitjà
    - Suma 7 a 9: Grau de dificultat alt

CONDICIONS GENERALS:
En el parament net no hi ha d'haver zones esquerdades, trencades, escantonades, tacades o amb decoloracions. No ha de quedar alterada la textura superficial del parament.
La neteja en pedra ha de ser efectiva en l'eliminació de les substàncies nocives, ha de restablir el transport d'aigua en fase de vapor, ha de facilitar l'absorció dels productes de conservació en les successives etapes de tractament, no ha de produir un canvi de color, ni s'ha de percebre cap canvi de rugositat de la superfície. No ha de deixar sals en la superfície, ni produir cap substància nociva per a la futura conservació. Els mètodes han de ser fàcils de controlar pel tècnic restaurador.
El parament, un cop net, ha de complir les especificacions subjectives requerides per la DF.

2.- CONDICIONS DEL PROCÉS D'EXECUCIÓ

CONDICIONS GENERALS:
S'ha de treballar a una temperatura superior als 5°C, amb vents de velocitat inferior als 50 km/h i sense pluja.
Si un cop realitzats els treballs es donen aquestes condicions, s'ha de revisar la feina feta 24 h abans i s'han de refer les parts afectades.
No s'han d'utilitzar sistemes de neteja amb mitjans humits quan hi hagi risc de gelada ni quan hi hagi perill de migració de sals a la superfície o formació de taques.
S'han de fer anàlisis previs dels materials, escollint el sistema més convenient que deixi el material net sense deteriorar immediata o posteriorment l'estructura interna del suport sobre el que s'aplica.
Un cop escollit el sistema de neteja s'han de fer proves en les diferents zones de la façana per veure l'efecte de la neteja sobre el material.
En els sistemes de neteja abrasius i en els que utilitzen aigua s'han de protegir els elements més dèbils de la façana o els que no es netegen.
En els procediments amb raig de sorra el granulat utilitzat no ha de ser més fort que l'element a netejar
S'ha de comprovar la compatibilitat del sistema de neteja amb el suport a tractar.
El sistema d'aplicació del producte s'ha d'escollir d'acord amb les instruccions del fabricant i l'autorització de la DF.
Durant el procés de neteja s'han d'evitar els treballs que desprenguin pols a prop de l'àrea a netejar.
SISTEMES A BASE D'AIGUA:
S'ha de fer un segellat previ de tots els junts i fissures.
S'ha de recollir l'aigua de neteja cada 2 m d'alçària, per evitar el rentat excessiu de la pedra inferior per escorriment.
Si la pedra està en mal estat pot ser necessària una preconsolidació prèvia a la neteja.
Per a la neteja de la pedra s'ha d'utilitzar aigua desionitzada. En cas d'utilitzar aigua de l'aixeta

s'han de fer anàlisis del contingut de clorurs, sulfats i nitrats.
La nebulització s'ha de practicar a temperatura ambient, l'aigua no ha d'exercir cap força mecànica, ha d'actuar en fase de caiguda i no ha d'impactar directament sobre la superfície de la pedra. No s'ha de practicar sobre pedres molt poroses o molt alterades.
NETEJA EN SUPERFICIES DE FUSTA EN RESTAURACIÓ:
S'han d'aplicar els productes de neteja suaument, amb cotó o brotxes de pèl suau, evitant el contacte amb la pell per tractar-se de productes tòxics.
Quan s'utilitzin dissolvents, aquests s'aplicaran de forma gradual, segons el poder de dissolució.
Es netejarà el parament en franjes horitzontals completes i de dalt a baix, incloent volades, cornises i sortints.

3.- UNITAT I CRITERI D'AMIDAMENT

NETEJA AMB AGENTS QUÍMICS O MITJANS MECÀNICS, PREPARACIÓ DE LA SUPERFICIE, EXTRACCIÓ SALS SOLUBLES O RASPATLLAT DE PARAMENT:
m2 de superfície real amidada segons les especificacions de la DT.
Deducció de la superfície corresponent a obertures:
- Obertures <= 2 m2: No es dedueixen
- Obertures > 2 m2 i <= 4 m2: Es dedueixen el 50%
- Obertures > 4 m2: Es dedueixen el 100%

4.- NORMATIVA DE COMPLIMENT OBLIGATORI

No hi ha normativa de compliment obligatori.

K8 - REVESTIMENTS

K87 - TRACTAMENTS SUPERFICIALS DE REPARACIÓ I NETEJA

K87A - TRACTAMENTS SUPERFICIALS DE REPARACIÓ I NETEJA DE FUSTERIES

Plec de condicions

1.- DEFINICIÓ I CONDICIONS DE LES PARTIDES D'OBRA EXECUTADES

Tractaments superficials de reparació i neteja d'elements de fusta o d'acer, per a aplicar posteriorment els recobriments d'acabat.
S'han considerat els tipus d'unitat d'obra següents:
- Escatat i decapat de pintures i/o vernissos sobre elements de fusta, amb decapant
- Neteja i preparació de suport de fusta, amb mitjans manuals
- Decapat de pintures i òxids sobre elements metàl·lics, amb decapant
- Decapat de pintures i òxids sobre elements metàl·lics, amb raig de sorra i desgreixat amb alcohol

L'execució de la unitat d'obra inclou les operacions següents:
Escatat i decapat amb producte decapant:
- Raspallat dels elements
- Aplicació del producte decapant en successives aplicacions
- Neteja de la zona de treball

Escatat i decapat amb raig de sorra:
- Protecció dels elements que no son objecte de la neteja
- Aplicació de raig de sorra
- Aplicació del producte desengreixant
- Neteja de la zona de treball

Neteja amb mitjans manuals:
- Neteja i preparació de la superfície a tractar
- Neteja de la zona de treball

CONDICIONS GENERALS:
La superfíce ha de quedar neta, sense greixos, òxid ni restes de materials adherits.

2.- CONDICIONS DEL PROCÉS D'EXECUCIÓ

CONDICIONS GENERALS:
S'han d'aturar els treballs en cas de pluja, neu o si la velocitat del vent és superior a 50 km/h.
S'ha de comprovar la compatibilitat del sistema de neteja amb el suport a tractar.
Si s'utilitza projecció de sorra s'han de protegir els elements que no s'han de tractar, i s'ha de fer un sistema de recollida de la sorra projectada.
El sistema d'aplicació del producte s'ha d'escollir d'acord amb les instruccions del fabricant i l'autorització de la DF.
DECAPAT AMB PRODUCTE DECAPANT:
S'han d'aturar els treballs si es donen les condicions següents:
- Temperatures inferiors a 5°C o superiors a 30°C
- Humitat relativa de l'aire > 60%
Si un cop realitzats els treballs es donen aquestes condicions, s'ha de revisar la feina feta 24 h abans i s'han de refer les parts afectades.
Si el producte s'aplica en vàries capes, no s'ha d'aplicar una capa si l'anterior no esta completament seca.

3.- UNITAT I CRITERI D'AMIDAMENT

FUSTERIA:
m2 de superfície real amidada segons les especificacions de la DT.
Deducció de la superfície corresponent a l'envidrament per a peces amb una superfície envidrada de:
- Més d'un 75% del total: Es dedueix el 50%
- Menys del 75% i més del 50% del total: Es dedueix el 25%
- Menys del 50% del total o amb barretes: No es dedueix
ELEMENTS DE PROTECCIÓ:
m2 de superfície realment executada, segons les especificacions de la DT.

4.- NORMATIVA DE COMPLIMENT OBLIGATORI

NETEJA I PREPARACIÓ I PASSIVAT:
No hi ha normativa de compliment obligatori.

K8 - REVESTIMENTS

K88 - ESTUCATS, ESGRAFIATS I MONOCAPES

K881 - ESTUCATS, ESGRAFIATS, LLISCATS I MONOCAPES

Plec de condicions

1.- DEFINICIÓ I CONDICIONS DE LES PARTIDES D'OBRA EXECUTADES

Formació de revestiment sobre parament o reparació de parament, amb morter monocapa o estuc.
S'han considerat els tipus següents:
- Estuc amb tres capes, dues de calç i sorra i una d'acabat de calç i pols de marbre, amb acabat especejat en carreus i lliscat o llaurat, o només lliscat
L'execució de la unitat d'obra inclou les operacions següents:
- Neteja i preparació de la superfície a revestir
- Replanteig de junts horitzontals i verticals, en el cas d'estuc amb especejat en carreus
- Estesa o projectat de les pastes
- Acabat de la superfície
- Repàs i neteja final
CONDICIONS GENERALS:
El revestiment ha de ser uniforme, no hi ha d'haver fissures, bosses, escrostonaments o d'altres defectes.
Ha de tenir un color i una textura uniformes, no s'hi han de notar les aplicacions realitzades en fases diferents.
El revestiment ha de quedar ben adherit al suport i ha de formar una superfície plana amb angles vius.
S'han de respectar els junts estructurals.

El revestiment exterior ha de tenir junts de dilatació. La distància entre junts ha de ser suficient per tal que no s'esquerdi.
S'han de deixar els junts de treball fixats per la DF.
En l'acabat pintat, la pintura ha de quedar ben adherida al suport.
Forma de les arestes:

Tipus de revestiment	Acabat	Forma de les arestes
Morter de ciment i granulat Calç i sorra de marbre	Lliscat,aixafat raspat, rugós	Arrodonides
	Planxat en calent	Aixamfranades
Pasta de guix amb cola Calç i sorra de marbre	Pintat plàstic	Rectes
Morter monocapa	Lliscat,aixafat raspat, rugós	Rectes
Pasta vinílica	Ratllat	Rectes

Toleràncies d'execució:
- Planor:
    - Calç i sorra de marbre: ± 2 mm/m
    - Morter monocapa: ± 5 mm/m
    - Pasta de guix amb cola: ± 1 mm/m
    - Morter de ciment blanc i sorra de marbre: : ± 1 mm/m
ESTUCAT DE CALÇ I SORRA DE MARBRE:
Toleràncies d'execució:
- Gruix: - 2 mm, + 4 mm

2.- CONDICIONS DEL PROCÉS D'EXECUCIÓ

CONDICIONS GENERALS:
S'han d'aturar els treballs si es donen les condicions següents:
- Humitat relativa de l'aire > 60%
- En exteriors: Velocitat del vent > 50 km/h, Pluja
- Per a estuc de calç i sorra de marbre, de resines sintètiques i granulats seleccionats, de morter de ciment i additius amb granulats seleccionats o de pasta vinílica:
    - Temperatura fora dels límits de 5°C i 35°C
- Per a estuc de pasta de guix amb cola, de morter de ciment blanc i sorra de marbre o monocapa:
    - Temperatura fora dels límits de 5°C i 30°C
Si un cop realitzats els treballs es donen aquestes condicions, s'ha de revisar la feina feta 24 h abans i s'han de refer les parts afectades.
Si el suport no és homogeni, els junts entre materials diferents s'han de reforçar amb tires de malla de fibra de vidre plastificada cavalcant 20 cm sobre els junts dels materials. Aquesta malla ha de complir les especificacions fixades al seu plec de condicions.
El morter de calç s'ha d'estendre sobre paraments arrebossats mixtos de calç i ciment, amb proporció baixa de ciment.
Si el suport és un arrebossat, ha d'estar sec i ha de tenir la superfície remolinada. Per l'aplicació de l'estuc de resines sintètiques; a l'hivern ha de fer un mes que s'ha acabat, com a mínim, i a l'estiu, 15 dies.
Si la superfície d'aplicació no està arrebossada ni estucada, ha de ser neta, no ha de tenir pols, greixos desencofrants, restes de guix ni eflorescències.
Si el suport és un enguixat, ha d'estar sec, ha de tenir una superfície raspada o rugosa i no s'ha d'admetre lliscat.
L'estuc de pasta vinílica i la seva imprimació acrílica no s'han d'aplicar fins passades 24 h de l'aplicació de l'adhesiu de la base.
ESTUC DE CALÇ O DE MORTER DE CIMENT I ADDITIUS:
S'han d'humitejar els suports sobreescalfats per l'acció del sol.
ESTUC DE CALÇ I SORRA DE MARBRE:
Es pot afegir a l'estuc, amb l'autorització de la DF una petita proporció de ciment blanc o de colorants, si ho exigeix l'acabat.
Si l'acabat es lliscat, l'estuc s'ha d'estendre en dues capes més la del lliscat. Aquesta última, s'ha de fer amb pasta de calç i poca sorra de marbre. L'acabat s'ha de fer passant la brotxa i amb una esquitxada final.
Si l'acabat es planxat en calent, després de la capa del lliscat cal afegir la tinta (calç, sabó o d'altres additius per a millorar l'acabat) i finalment s'ha d'aplicar el ferro en calent.

ESTUCAT TRICAPA:
Quan s'aplica una nova capa, la capa que actua de base ha d'haver assolit la resistència sol·licitada per rebre-la.

3.- UNITAT I CRITERI D'AMIDAMENT

REVESTIMENT EN PARAMENTS:
m2 de superfície executada realment, amidada segons les especificacions de la DT. D'acord amb els criteris següents:
Aquest criteri inclou la neteja dels elements que configuren l'obertura, com és ara bastiments que s'hagin embrutat.
Deducció de la superfície corresponent a obertures:
- Obertures <= 1 m2: No es dedueixen
- Obertures > 1 m2 i <= 2 m2: Es dedueix el 50%
- Obertures > 2 m2: Es dedueix el 100%
Als forats que no es dedueixin, o que es dedueixin parcialment, l'amidament inclou la feina de fer els retorns (brancals, llindes, etc). En cas de deduir-se el 100% del forat cal amidar també aquests paraments.
REVESTIMENT DE BRANCALS, LLINDES I AMPITS:
m de llargària amidada segons les especificacions de la DT.

4.- NORMATIVA DE COMPLIMENT OBLIGATORI

No hi ha normativa de compliment obligatori.

5.- CONDICIONS DE CONTROL D'EXECUCIÓ I DE L'OBRA ACABADA

CONTROL D'EXECUCIÓ. OPERACIONS DE CONTROL EN ESTUCAT:
Els punts de control més destacables són els següents:
- Neteja i preparació de la superfície a revestir
- Estesa o projectat de la pasta
- Acabat de la superfície
- Repàs i neteja final
- Inspecció visual de la superfície acabada
CONTROL DE L'OBRA ACABADA. OPERACIONS DE CONTROL:
Els punts de control més destacables són els següents:
- Repàs i neteja final
- Inspecció visual de la superfície acabada.
CRITERIS DE PRESA DE MOSTRES:
Els controls s'han de realitzar segons les instruccions de la DF.
INTERPRETACIÓ DE RESULTATS I ACTUACIONS EN CAS D'INCOMPLIMENT:
No s'ha de permetre la continuació dels treballs fins que no estiguin solucionats els defectes d'execució.
La suspensió dels treballs i la correcció de les no conformitats observades aniran a càrrec del Contractista.

K8 - REVESTIMENTS

K89 - PINTATS

K89B - PINTAT D'ELEMENTS DE PROTECCIÓ

Plec de condicions

K8 - REVESTIMENTS

K8K - ESCOPIDORS

K8K1 - ESCOPIDORS AMB PECES DE CERÀMICA

1.- DEFINICIÓ I CONDICIONS DE LES PARTIDES D'OBRA EXECUTADES

Formació d'element de remat o de suport per al posterior remat, amb peces de diferents materials col·locades formant pendent per tal d'escopir l'aigua fora del parament.
S'han considerat les unitats d'obra següents:
- Escopidor de rajola ceràmica col·locada amb morter
L'execució de la unitat d'obra inclou les operacions següents:
Col·locació amb morter:
- Neteja i preparació de la superfície de suport
- Replanteig de les peces
- Col·locació de les peces fixades amb morter sobre el suport
- Rejuntat dels junts
- Neteja del parament
CONDICIONS GENERALS:
A l'element acabat no hi ha d'haver peces esquerdades, trencades, escantonades ni tacades.
Ha de tenir el color i la textura uniformes.
Les peces han de quedar ben adherides al suport i han de formar una superfície plana, amb la inclinació adequada.
Els junts entre les peces han d'estar reblerts.
Els junts han de ser estancs.
La peça de coronament ha d'impedir que l'aigua de pluja afecti a la part de la paret que es troba immediatament a sota i evacuar l'aigua cap a l'exterior.
Els trencaaïgues, les peces d'acabat de l'escopidor o les col·locades amb els cantells a escaire, en el seu cas, han de sobresortir respecte a l'acabat de la paret.
La forma del trencaaigües s'ha de mantenir en el junt entre les peces que formen l'element.
S'han de respectar els junts estructurals.
Volada del trencaaigües respecte el pla del parament: >= 2 cm
Cavalcament lateral de l'escopidor amb el brancal: >= 2 cm
Pendent (Façanes): >= 10°
Toleràncies d'execució de l'escopidor:
- Horitzontalitat: ± 2 mm/m

2.- CONDICIONS DEL PROCÉS D'EXECUCIÓ

CONDICIONS GENERALS:
S'han d'aturar els treballs si es donen les condicions següents:
- Temperatures inferiors a 5°C o, en el cas de peces ceràmiques, superiors a 35°C
- En exteriors: Velocitat del vent > 50 km/h, Pluja
Si un cop realitzats els treballs es donen aquestes condicions, s'ha de revisar la feina feta 48 h abans i s'han de refer les parts afectades.
Si la col·locació es amb morter mixt o amb ciment, les peces per col·locar han de tenir la humitat necessària per no absorbir l'aigua del morter. Si la peça és hidrofugada no s'ha d'humitejar.
ESCOPIDOR DE RAJOLA CERÀMICA:
Cal barrejar les peces de caixes diferents per tal d'evitar diferències de tonalitat.
Per a l'escopidor format amb dos gruixos de rajola, les peces del segon gruix s'han de col·locar a trencajunts respecte a l'inferior.
La rejuntada s'ha de fer al cap de 24 h.

3.- UNITAT I CRITERIS D'AMIDAMENT

m de llargària amidada segons les especificacions de la DT.

4.- NORMATIVA DE COMPLIMENT OBLIGATORI

Real Decreto 314/2006, de 17 de marzo, por el que se aprueba el Código Técnico de la Edificación Parte 2. Documento Básico de Salubridad DB-HS.

KA - TANCAMENTS I DIVISÒRIES PRACTICABLES

KA1 - TANCAMENTS PRACTICABLES DE FUSTA

KA1R - REPARACIÓ DE FINESTRES I BALCONERES DE FUSTA

1.- DEFINICIÓ I CONDICIONS DE LES PARTIDES D'OBRA EXECUTADES

Reparació d'elements de tancaments practicables de fusta.
S'han considerat les unitats d'obra següents:
- Desmuntatge i muntatge de tancament practicable de fusta
- Desarmat d'elements de tancament practicable de fusta
- Restauració de tancament practicable de fusta
- Restauració i reposició de ferramenta
- Restauració de tancament practicable de fusta

L'execució de la unitat d'obra inclou les operacions següents:
Desmuntatge i muntatge de tancament practicable de fusta:
- Preparació de la zona de treball
- Desmuntatge de l'element amb els mitjans adients
- Aplec dels elements desmuntats
- Restauració de l'element
- Muntatge de l'element, amb reblert de forats, reajustats i aplomat del conjunt

Desarmat d'elements de tancament practicable de fusta:
- Preparació de la zona de treball
- Desarmat de l'element amb els mitjans adients
- Aplec dels elements desmuntats que es recuperin

Restauració de tancament practicable de fusta:
- Preparació de la zona de treball
- Desarmat, desenganxat i desclavat dels elements deteriorats
- Substitució dels elements deteriorats
- Restauració de l'element

Restauració i reposició de ferramenta:
- Preparació de la zona de treball
- Reparacions mecàniques de la ferramenta
- Revisió de les subjeccions
- Restauració de la ferramenta
- Desmuntatge de la ferramenta deteriorada
- Reposició de l'element deteriorat
- Comprovacions mecàniques de funcionament

CONDICIONS GENERALS:
Cada cop que s'interromp el procés d'execució, cal protegir la zona de treball que estigui exposada a l'entrada d'aigua.
Un cop acabats els treballs, la zona de treball ha de quedar neta de restes de material.
El conjunt dels elements col·locats ha de ser estanc.

2.- CONDICIONS DEL PROCÉS D'EXECUCIÓ

CONDICIONS GENERALS:
Si l'arrencada o desmuntatge només afecta a la fusteria i al bastiment, no s'ha de malmetre el forat d'obra de l'element que s'arrenca.
Quan s'arrenqui la fusteria en plantes inferiors a la que s'està enderrocant, no s'afectarà l'estabilitat de l'element estructural on estigui situada, i es disposaran, en les obertures que donin al buit, proteccions provisionals.
Durant l'arrencada d'elements de fusta, s'arrencaran o doblegaran les puntes i claus.
Els vidres, en el seu cas, s'han de desmuntar sense trossejar-los per tal que no puguin produir talls o lesions.
Els treballs s'han de realitzar amb les precaucions necessàries per tal de no malmetre la resta de components de la fusteria.
L'operació de càrrega s'ha de fer amb les precaucions necessàries per a aconseguir unes condicions de seguretat suficients.
S'han d'eliminar els elements que puguin entorpir els treballs de retirada i càrrega d'elements.
Si es desmunten elements de fusteria situats en un tancament exterior, l'edifici ha de quedar envoltat d'una tanca d'alçària >2 m, situada a una distància de l'edifici i de la bastida >1.5 m i convenientment senyalitzada.
S'han de col·locar proteccions com xarxes, lones, així com una pantalla inclinada rígida que sobresurti de la façana una distància >2m.
En finalitzar la jornada, no han de romandre elements de les edificacions en estat inestable que el vent, les condicions atmosfèriques o bé altres causes en puguin provocar l'enderroc.

Els treballs s'han de fer de manera que molestin el mínim possible als afectats.
DESMUNTATGES I DESARMATS
Durant el procés de desmuntatge no s'han de malmetre els elements a reutilitzar.
Si en el conjunt de peces a desmuntar hi haguéssin elements mòbils (finestrons, paravents, etc,), aquests s'han d'immobilitzar.
Es disposarà d'una superfície àmplia i arrecerada per a l'aplec del material a reutilitzar.
S'evitaran les caigudes o cops subjectant els elements que s'hagin de desmuntar amb eslingues suaus i fent-les descendir amb politges.
RESTAURACIÓ DE FUSTERIES:
La substitució dels elements deteriorats es realitzarà amb encaixos similars als originals.
TRACTAMENT CURATIU O TRACTAMENT PREVENTIU D'ELEMENTS ESTRUCTURALS DE FUSTA AMB PRODUCTES PROTECTORS DE LA FUSTA TIPUS (TP8) AMB MATERIES ACTIVES INSECTICIDES FUNGICIDES:
El personal que faci l'aplicació ha d'estar qualificat per la manipulació dels productes utilitzats.
A la sala on es faci l'aplicació no hi ha d'haver altra personal que els aplicadors.
Una vegada finalitzada l'aplicació la zona tractada s'ha d'aïllar durant el temps que indiqui l'aplicador.
En cas que es produeixin restes de fusta tractada, caldrà preveure la seva retirada com a producte perillós.
En possibles operacions de neteja posteriors al tractament, cal evitar l'ús de productes que puguin produir vapors que afectin a les àrees tractades

3.- UNITAT I CRITERIS D'AMIDAMENT

DESMUNTATGE I MUNTATGE DE TANCAMENT PRACTICABLE DE FUSTA:
Unitat de peça substituïda o recol·locada realitzada segons les especificacions de la DT.
DESARMAT O RESTAURACIÓ DE TANCAMENT PRACTICABLE DE FUSTA:
m2 de superfície amidada segons les especificacions de la DT i amb aquelles modificacions i singularitats acceptades prèviament i expressament per la DF.
RESTAURACIÓ I REPOSICIÓ DE FERRAMENTA:
Unitat de peça substituïda o recol·locada realitzada segons les especificacions de la DT.

4.- NORMATIVA DE COMPLIMENT OBLIGATORI

No hi ha normativa de compliment obligatori.

KD - INSTAL·LACIONS D'EVACUACIÓ I VENTILACIÓ ESTÀTICA

KD5 - DRENATGES

KD5L - DRENATGE AMB LÀMINES DE DRENATGE

0.- ELEMENTS QUE CONTEMPLA EL PLEC

KD5LFG00.

Plec de condicions

1.- DEFINICIÓ I CONDICIONS DE LES PARTIDES D'OBRA EXECUTADES

Col·locació de làmina amb relleu de forma que un cop fixada o recolzada en l'element, formi canals per on pugui circul·lar l'aigua.
S'han considerat els tipus de col·locació següents:
- Col·locada amb fixacions mecàniques
- Sense adherir

L'execució de la unitat d'obra inclou les operacions següents:
Làmina col·locada no adherida:
- Neteja i preparació del suport
- Col·locació de la làmina
- Resolució dels elements singulars (angles, junts, acords, etc.)

Col·locació amb fixacions mecàniques:
- Comprovació de la superfície de recolzament
- Col·locació de la làmina

- Col·locació de les fixacions
- Resolució dels elements singulars (angles, junts, acords, etc.)

CONDICIONS GENERALS:
El conjunt de la membrana ha de cobrir tota la superfície per impermeabilitzar.
Ha de tenir un aspecte superficial pla i regular, amb un mínim d'imperfeccions (bonys, arrugues, etc.).
Les làmines han de cavalcar entre elles i protegir el sentit del recorregut de l'aigua.
Els acords de la membrana amb els paraments verticals han de ser aixamfranats o corbats.
L'extrem de la làmina ha de quedar encastat dins d'una rasa o fixat al parament amb un perfil de remat, cal cumplir l'especificat en l'apartat 2.1.3.1 del DB HS1. En ambdós casos aquesta unió ha de quedar segellada.
La cara amb nòduls ha de quedar en contacte amb la superfície a impermeabilitzar i l'altra cara ha de quedar en contacte amb l'origen de l'humitat (terreny).
Ha de ser imputrescible i compatible amb els materials amb què hagi d'estar en contacte.
Cavalcaments: >= 20 cm
Toleràncies d'execució:
- Cavalcaments: ± 5 mm
- Planor: ± 50 mm/m

COL·LOCACIÓ AMB FIXACIONS MECÀNIQUES:
Les fixacions han de ser estanques i han de quedar distribuïdes uniformement.
En el cas d'impermeabilització de paraments, la làmina ha de quedar fixada per la part superior i en tota la superfície.
Nombre de fixacions: 2/m2

2.- CONDICIONS DEL PROCÉS D'EXECUCIÓ

El suport ha de ser net, sense irregularitats que puguin perforar la làmina.
Les làmines col·locades s'han de protegir del pas de les persones, equips o materials.
Les fixacions s'han de fer a una temperatura ambient màxima de 20°C, intentant no transmetre tensions a la membrana.

3.- UNITAT I CRITERI D'AMIDAMENT

m2 de superfície amidada segons les especificacions de la DT.
Aquests criteris inclouen les pèrdues de material corresponents a retalls i cavalcaments.

4.- NORMATIVA DE COMPLIMENT OBLIGATORI

Documento Básico de Salubridad DB-HS, parte II del CTE, aprobado por el Real Decreto 314/2006.

KD - INSTAL·LACIONS D'EVACUACIÓ I VENTILACIÓ ESTÀTICA

KDK - PERICONS PER A CANALITZACIONS DE SERVEIS

KDKZ - Familia DKZ

0.- ELEMENTS QUE CONTEMPLA EL PLEC

KDKZSP01.

1.- DEFINICIÓ I CONDICIONS DE LES PARTIDES D'OBRA EXECUTADES

Subministrament i col·locació de bastiment i tapa per a pericó.
L'execució de la unitat d'obra inclou les operacions següents:
- Comprovació de la superfície de recolzament
- Col·locació del morter d'anivellament
- Col·locació del conjunt de bastiment i tapa, agafat amb morter

CONDICIONS GENERALS:
El bastiment col·locat ha de quedar ben assentat sobre les parets de l'element que s'ha de tapar,

anivellades prèviament amb morter.
Ha de quedar sòlidament travat per una anella perimetral de morter.
L'anella no ha de provocar el trencament del paviment perimetral i no ha de sortir lateralment de les parets del pou.
La tapa ha de quedar recolzada a sobre del bastiment a tot el seu perímetre. No ha de tenir moviments que puguin provocar el seu trencament per impacte o bé produir sorolls.
Un cop col·locada la tapa, el dispositiu de fixació ha de garantir que només podrà ser retirada per personal autoritzat i que no podrà tenir desplaçaments accidentals.
Les tapes practicables, han d'obrir i tancar correctament.
La part superior del bastiment i la tapa ha de quedar al mateix pla que el paviment perimetral i mantenir el seu pendent.
Toleràncies d'execució:
- Nivell entre la tapa i el paviment: ± 2 mm
- Ajust lateral entre bastiment i tapa: ± 4 mm
- Nivell entre tapa i paviment: ± 5 mm

2.- CONDICIONS DEL PROCÉS D'EXECUCIÓ

El procés de col·locació no ha de produir desperfectes, ni ha de modificar les condicions exigides per al material.

3.- UNITAT I CRITERIS D'AMIDAMENT

Unitat mesurada segons les especificacions de la DT.

4.- NORMATIVA DE COMPLIMENT OBLIGATORI

* Orden de 6 de febrero de 1976 por la que se aprueba el Pliego de Prescripciones Técnicas Generales para Obras de Carreteras y Puentes (PG-3).
* Orden FOM/1382/2002 de 16 de mayo, por la que se actualizan determinados artículos del pliego de prescripciones técnicas generales para obras de carreteras y puentes relativos a la construcción de explanaciones, drenajes y cimentaciones (PG-3).

5.- CONDICIONS DE CONTROL D'EXECUCIÓ I DE L'OBRA ACABADA

CONTROL D'EXECUCIÓ. OPERACIONS DE CONTROL EN BASTIMENTS I TAPES DE FOSA:
Les tasques de control a realitzar són les següents:
- Seguiment del procés de col·locació.

CONTROL DE L'OBRA ACABADA. OPERACIONS DE CONTROL EN BASTIMENTS I TAPES DE FOSA:
Les tasques de control a realitzar són les següents:
- Inspecció de les condicions d'assentament del bastiment
- Comprovació de les toleràncies d'ajust i de nivell respecte al paviment

CRITERIS DE PRESA DE MOSTRES:
El control es realitzarà sobre totes les unitats existents a l'obra.
INTERPRETACIÓ DE RESULTATS I ACTUACIONS EN CAS D'INCOMPLIMENT:
Correcció per part del contractista de les irregularitats observades.

P - PARTIDES D'OBRA I CONJUNTS

P1 - TREBALLS PREVIS I D'IMPLANTACIÓ, PROTECCIONS INDIVIDUALS I COL·LECTIVES I MESURES PREVENTIVES

P12 - IMPLANTACIONS D'OBRA

P127- - MUNTATGE I DESMUNTATGE DE BASTIDA TUBULAR

Plec de condicions

1.- DEFINICIÓ I CONDICIONS DE LES PARTIDES D'OBRA EXECUTADES

Muntatge i desmuntatge dels elements que formen la bastida o el pont penjant, i lloguer dels mateixos el temps que estiguin muntats.
L'execució de la unitat d'obra inclou les operacions següents:
Muntatge i desmuntatge de bastida:
- Replanteig dels recolzaments horitzontals i verticals
- Neteja i preparació del pla de recolzament, i protecció dels espais afectats
- Muntatge i col·locació dels elements estructurals de la bastida
- Col·locació dels dispositius de subjecció i arriostrament de la bastida
- Col·locació de les plataformes de treball
- Col·locació dels elements de protecció, accés i senyalització
- Desmuntatge i retirada de la bastida
CONDICIONS GENERALS:
La bastida muntada ha de ser estable per a les càrregues de treball i de vent, calculades d'acord amb la norma UNE 76-502-90.
Els punts on es recolzin els peus han de resistir les càrregues previstes a la DT de la bastida. Han de ser horitzontals.
La bastida ha d'estar muntada d'acord amb la documentació i les especificacions de la casa subministradora.
Han d'estar fets tots els arriostraments horitzontals, en llocs que puguin resistir les empentes horitzontals previstes al càlcul sense deformacions ni danys.
Les plataformes de treball han de tenir una amplada mínima de 60 cm si no s'ha de dipositar material i de 80 cm en altre cas. L'amplada mínima de pas en un punt es de 50 cm.
Les plataformes de treball han d'estar protegides amb una barana formada per un tub superior a 1000 mm d'alçada, un tub intermedi a 520 mm d'alçada i un sòcol de 150 mm d'alçada a tocar de la plataforma.
A la banda de la plataforma de treball que estigui en contacte amb el parament vertical, si la separació es igual o inferior a 30 cm, pot no estar col·locada la barana.
Han d'estar col·locats tots els elements de protecció de caiguda de materials previstos a la DT, per tal de garantir la seguretat a la zona d'influència de la bastida.
Les plataformes de treball han de ser accessibles per un sistema d'escales fixes, interior o exterior, que compleixin les condicions de seguretat fixades pel RD 486/1997 "Disposiciones mínimas de Seguridad y Salud en los lugares de trabajo"
Si la bastida ha d'estar coberta amb veles, cal que la trama d'aquestes (proporció de forats) correspongui amb els supòsits de càlcul.
La bastida i els desviaments de trànsit, de vianants o de vehicles, han d'estar degudament senyalitzats i protegits.
Distàncies entre la bastida i línies elèctriques amb cables nus:
- Línies amb tensió => 66.000 V: => 5 m
- Línies amb tensió < 66.000 V: => 3 m
Amb la periodicitat que indiqui la casa subministradora de la bastida, i especialment després de pluges, neu o vent, cal revisar les condicions d'unió dels elements de la bastida.
Si hi ha neu a les plataformes de treball, s'ha de treure. En cas de glaçades, cal garantir que no hi hagin superfícies lliscants a les plataformes de treball.

2.- CONDICIONS DEL PROCÉS D'EXECUCIÓ

Abans de començar el muntatge de la bastida cal comprovar la base de recolzament, l'existència de serveis, especialment línies elèctriques que puguin interferir, etc.
No s'han de fer feines de muntatge o desmuntatge amb pluja, vent o neu.
Les feines de muntatge i desmuntatge les han de fer personal especialitzat.
S'ha de treballar per trams horitzontal, de manera que no resti més d'un tram de bastida sense arriostrar.
No s'ha d'utilitzar la bastida fins que estigui completament muntada, amb tots els arriostraments, fixacions i proteccions col·locats.

3.- UNITAT I CRITERI D'AMIDAMENT

BASTIDA TUBULAR:
m2 de superfície amidada segons les especificacions de la DT, en mòduls de 5 m2.

4.- NORMATIVA DE COMPLIMENT OBLIGATORI

Real Decreto 1627/1997, de 24 de octubre, por el que se establecen disposiciones mínimas de seguridad y de salud en las obras de construcción.
UNE 76502:1990 Andamios de servicios y de trabajo, con elementos prefabricados. Materiales, medidas, cargas de proyecto y requisitos de seguridad.
UNE 76503:1991 Uniones, espigas ajustables y placas de asiento para andamios de trabajo y puntales de entibación de tubos de acero. Requisitos. Ensayos.
UNE-EN 39:2001 Tubos de acero libres para andamiajes y acoplamientos. Condiciones técnicas de suministro.

P1 - TREBALLS PREVIS I D'IMPLANTACIÓ, PROTECCIONS INDIVIDUALS I COL·LECTIVES I MESURES PREVENTIVES

P19 - REALITZACIÓ DE CALES

P191- - CALA D'INSPECCIÓ

Plec de condicions

1.- DEFINICIÓ I CONDICIONS DE LES PARTIDES D'OBRA EXECUTADES

Cales en revestiments o estructures per a descobrir la base o l'estat de l'element, o extreure mostres per a analitzar.
S'han considerat els següents elements :
- Cala d'inspecció en armadura en pilar o biga de formigó amb mitjans manuals i càrrega manual de runa sobre contenidor
- Cala d'inspecció en paret de pedra natural amb mitjans manuals, per a recollida de mostra
- Cala en cel ras per a inspecció d'estructura, amb mitjans manuals
- Cala en revestiment de guix per inspecció de diferents capes i material de base amb mitjans manuals
- Cala en revestiment de morter per inspecció diferents capes i material de base amb mitjans manuals
- Cala en paviment de rajoles de fins a 50x50 cm, i retirada de la subbase fins a descobrir l'estructura inferior, amb mitjans manuals
L'execució de la unitat d'obra inclou les operacions següents:
- Preparació de la zona de treball
- Determinació del lloc on s'han de fer les cales
- Execució de la cala amb els mitjans adients
- Trossejament i apilada de la runa
- Càrrega de la runa sobre camió o contenidor
- Confecció d'informe amb les dades obtingudes
CONDICIONS GENERALS:
La cala ha d'estar feta als llocs indicats a la DT, amb les modificacions acceptades expressament per la DF.
Les mides de la cala han de ser suficients per poder inspeccionar l'estructura interior.
Si cal introduir una persona parcialment, aquestes mides seran de 60x60 cm com mínim.
No hi ha d'haver elements estructurals afectats.
Els materials han de quedar suficientment trossejats i apilats per tal de facilitar-ne la càrrega, en funció dels mitjans de què es disposin i de les condicions de transport.

2.- CONDICIONS DEL PROCÉS D'EXECUCIÓ

S'ha de seguir l'ordre de treballs previst a la DT.
La zona afectada per les obres ha de quedar convenientment senyalitzada
La part per a enderrocar no ha de tenir instal·lacions en servei.
El paviment no ha de tenir conductes d'instal·lació en servei a la part per arrencar. S'han de desmuntar els aparells d'instal·lació i de mobiliari existents, així com qualsevol element que pugui

destorbar la feina.
Abans de començar l'enderroc es neutralitzaran totes les instal·lacions que puguin ser afectades.
Els estudis per a determinació de l'estat i extensió de pintures murals, els han de fer restauradors i ajudants de restauradors, amb titulació reconeguda oficialment.
Els treballs s'han de fer de manera que molestin el mínim possible als afectats.
S'ha d'evitar la formació de pols.
Quan s'aprecii alguna anomalia, es notificarà immediatament a la DF.
En cas d'imprevistos (olors de gas, etc.) o quan l'enderrocament pugui afectar les construccions, s'han de suspendre les obres i avisar a la DF.
No es dipositarà runa damunt de les bastides.
No s'acumularà runa en tanques, murs i suports propis que hagin de mantenir-se a peu dret o d'edificacions i elements aliens a l'enderroc.
No s'acumularà runa amb un pes superior als 100 kg/m2 damunt de sostres, encara que estiguin en bon estat.
L'operació de càrrega s'ha de fer amb les precaucions necessàries per a aconseguir unes condicions de seguretat suficients.
S'han d'eliminar els elements que puguin entorpir els treballs de retirada i càrrega de runa.
S'ha de trossejar la runa per tal de facilitar-ne la càrrega amb mitjans manuals.
Els materials d'aplec i posterior reaprofitament es col·locaran en una zona ampla i arrecerada.

3.- UNITAT I CRITERI D'AMIDAMENT

Unitat de quantitat amidada segons les especificacions de la DT.

4.- NORMATIVA DE COMPLIMENT OBLIGATORI

No hi ha normativa de compliment obligatori.

P2 - DEMOLICIONS, ENDERROCS, MOVIMENTS DE TERRES I GESTIÓ DE RESIDUS

P21 - ENDERROCS, DEMOLICIONS, ARRENCADES, REPICATS I DESMUNTATGES

0.- ELEMENTS QUE CONTEMPLA EL PLEC

P214B-FG01,P214W-FEMK,P2143-FG01,P21R0-FFG00,P2143-4RQZ,P21GH-FG00,P21DC-HBIX.

Plec de condicions
1.- DEFINICIÓ I CONDICIONS DE LES PARTIDES D'OBRA EXECUTADES

Demolició d'elements de vialitat, arrencada de paviments o soleres o desmuntatge de paviments.
S'han considerat els elements següents:
- Vorada col·locada sobre terra o formigó
- Rigola de formigó o de panots col·locats sobre formigó
- Paviment de formigó, panots, llambordins o mescla bituminosa
En actuacions de reparació, s'han considerat els graus de dificultat següents:
- Grau de dificultat associat a la mobilitat en l'actuació: - Sense dificultat de mobilitat: actuacions en què hi ha una interferència pròpia de l'entorn on es desenvolupen. - Amb dificultat de mobilitat: actuacions en entorns amb dificultat de mobilitat i/o amb el material aplegat lluny de la zona de treball: - Actuacions amb dificultat d'accessibilitat, per la poca mobilitat de la maquinària, per l'elevada presència de guals particulars i passos de vianants, per la impossibilitat d'ubicar una plataforma de treball lateral, per la impossibilitat d'ocupació de la calçada per fer l'aplec de materials que impliqui fer l'actuació per fases per tal de mantenir el pas de vianants i/o per estar en una zona amb tràfic rodat important - Actuacions en les què els materials estan aplegats lluny de la zona de treball per manca d'espai en la proximitat d'on s'executen les tasques.
- Grau de dificultat associat a l'àmbit de l'actuació: - En funció de l'amplària de la vorera, calçada o plataforma única
- Grau de dificultat associat a la presència d'elements externs a l'actuació: - Sense afectació per serveis o elements de mobiliari urbà: actuacions sense serveis (canalitzacions d'aigua, semàfors, enllumenat, etc.) ni elements urbans de grans dimensions (marquesines, mòduls

d'aparcament de bicicletes, etc.) que interfereixin (o que puguin interferir) en les tasques - Amb afectació per serveis o elements de mobiliari urbà: actuacions amb serveis (canalitzacions d'aigua, semàfors, enllumenat, etc.) o elements urbans de grans dimensions (marquesines, mòduls d'aparcament de bicicletes, etc) que interfereixen en les tasques.
- Grau de dificultat associat a l'abast de l'actuació
L'execució de la unitat d'obra inclou les operacions següents:
- Preparació de la zona de treball
- Demolició de l'element amb els mitjans adients
- Trossejament i apilada de la runa
CONDICIONS GENERALS:
Els materials han de quedar suficientment trossejats i apilats per tal de facilitar-ne la càrrega, en funció dels mitjans de què es disposin i de les condicions de transport.
Els materials han de quedar apilats i emmagatzemats en funció de l'ús a que es destinin (transport a abocador, reutilització, eliminació en obra, etc.).
Un cop acabats els treballs, la base ha de quedar neta de restes de material.

2.- CONDICIONS DEL PROCÉS D'EXECUCIÓ

No s'ha de treballar amb pluja, neu o vent superior als 60 km/h.
S'ha de seguir l'ordre de treballs previst a la DT.
El contractista ha d'elaborar un programa de treball que ha de ser aprovat per la DF abans d'iniciar els treballs, on s'ha d'especificar, com a mínim:
- Mètode d'enderroc i fases
- Estabilitat de les construccions en cada fase, apuntalaments necessaris
- Estabilitat i protecció de les construccions i elements de l'entorn i els que s'han de conservar
- Manteniment i substitució provisional dels serveis afectats pels treballs
- Mitjans d'evacuació i especificació de les zones d'abocament dels productes d'enderroc
- Cronograma dels treballs
- Pautes de control i mesures de seguretat i salut
La part per a enderrocar no ha de tenir instal·lacions en servei (aigua, gas, electricitat, etc.).
El paviment no ha de tenir conductes d'instal·lació en servei a la part per arrencar, s'han de desmuntar els aparells d'instal·lació i de mobiliari existents, així com qualsevol element que pugui destorbar la feina.
S'han de protegir els elements de servei públic que puguin resultar afectats per les obres.
La zona afectada per les obres ha de quedar convenientment senyalitzada.
L'execució dels treballs no han de produir desperfectes, molèsties o perjudicar les construccions, bens o persones de l'entorn.
S'ha d'evitar la formació de pols, pel que cal regar les parts que s'hagin de demolir i carregar.
En cas d'imprevistos (terrenys inundats, olors de gas, etc.) o quan l'enderrocament pugui afectar les construccions veïnes, s'han de suspendre les obres i avisar a la DF.
L'operació de càrrega de runa s'ha de fer amb les precaucions necessàries, per tal d'aconseguir les condicions de seguretat suficients.
S'han d'eliminar els elements que puguin entorpir els treballs de retirada i càrrega de runa.
S'ha de complir la normativa vigent en matèria mediambiental, de seguretat i salut i d'emmagatzematge i transport de productes de construcció.

3.- UNITAT I CRITERI D'AMIDAMENT

ENDERROC O FRESAT DE PAVIMENT:
m2 de paviment realment enderrocat, segons les especificacions de la DT.

4.- NORMATIVA DE COMPLIMENT OBLIGATORI

* Orden de 6 de febrero de 1976 por la que se aprueba el Pliego de Prescripciones Técnicas Generales para Obras de Carreteras y Puentes (PG-3).
* Orden FOM/1382/2002 de 16 de mayo, por la que se actualizan determinados artículos del pliego de prescripciones técnicas generales para obras de carreteras y puentes relativos a la construcción de explanaciones, drenajes y cimentaciones (PG-3).
* Orden de 10 de febrero de 1975, por la que se aprueba la Norma Tecnológica de la Edificación. NTE-ADD/1975: Acondicionamiento del terreno. Desmontes. Demoliciones.

P2 - DEMOLICIONS, ENDERROCS, MOVIMENTS DE TERRES I GESTIÓ DE RESIDUS

P21 - ENDERROCS, DEMOLICIONS, ARRENCADES, REPICATS I DESMUNTATGES

P214 - DESMUNTATGES O ENDERROCS D'ELEMENTS DE CONSTRUCCIÓ

0.- ELEMENTS QUE CONTEMPLA EL PLEC

P214B-FG01,P214W-FEMK,P2143-FG01,P2143-4RQZ.

Plec de condicions

1.- DEFINICIÓ I CONDICIONS DE LES PARTIDES D'OBRA EXECUTADES

Demolició d'elements de vialitat, arrencada de paviments o soleres o desmuntatge de paviments.
S'han considerat els elements següents:
- Vorada col·locada sobre terra o formigó
- Rigola de formigó o de panots col·locats sobre formigó
- Paviment de formigó, panots, llambordins o mescla bituminosa
En actuacions de reparació, s'han considerat els graus de dificultat següents:
- Grau de dificultat associat a la mobilitat en l'actuació:
    - Sense dificultat de mobilitat: actuacions en què hi ha una interferència pròpia de l'entorn on es desenvolupen.
    - Amb dificultat de mobilitat: actuacions en entorns amb dificultat de mobilitat i/o amb el material aplegat lluny de la zona de treball:
        - Actuacions amb dificultat d'accessibilitat, per la poca mobilitat de la maquinària, per l'elevada presència de guals particulars i passos de vianants, per la impossibilitat d'ubicar una plataforma de treball lateral, per la impossibilitat d'ocupació de la calçada per fer l'aplec de materials que impliqui fer l'actuació per fases per tal de mantenir el pas de vianants i/o per estar en una zona amb tràfic rodat important
        - Actuacions en les què els materials estan aplegats lluny de la zona de treball per manca d'espai en la proximitat d'on s'executen les tasques.
- Grau de dificultat associat a l'àmbit de l'actuació:
    - En funció de l'amplària de la vorera, calçada o plataforma única
- Grau de dificultat associat a la presència d'elements externs a l'actuació:
    - Sense afectació per serveis o elements de mobiliari urbà: actuacions sense serveis (canalitzacions d'aigua, semàfors, enllumenat, etc.) ni elements urbans de grans dimensions (marquesines, mòduls d'aparcament de bicicletes, etc.) que interfereixin (o que puguin interferir) en les tasques
    - Amb afectació per serveis o elements de mobiliari urbà: actuacions amb serveis (canalitzacions d'aigua, semàfors, enllumenat, etc.) o elements urbans de grans dimensions (marquesines, mòduls d'aparcament de bicicletes, etc) que interfereixen en les tasques.
- Grau de dificultat associat a l'abast de l'actuació
L'execució de la unitat d'obra inclou les operacions següents:
- Preparació de la zona de treball
- Demolició de l'element amb els mitjans adients
- Trossejament i apilada de la runa
CONDICIONS GENERALS:
Els materials han de quedar suficientment trossejats i apilats per tal de facilitar-ne la càrrega, en funció dels mitjans de què es disposin i de les condicions de transport.
Els materials han de quedar apilats i emmagatzemats en funció de l'ús a que es destinin (transport a abocador, reutilització, eliminació en obra, etc.).
Un cop acabats els treballs, la base ha de quedar neta de restes de material.

2.- CONDICIONS DEL PROCÉS D'EXECUCIÓ

No s'ha de treballar amb pluja, neu o vent superior als 60 km/h.
S'ha de seguir l'ordre de treballs previst a la DT.
El contractista ha d'elaborar un programa de treball que ha de ser aprovat per la DF abans d'iniciar els treballs, on s'ha d'especificar, com a mínim:
- Mètode d'enderroc i fases
- Estabilitat de les construccions en cada fase, apuntalaments necessaris
- Estabilitat i protecció de les construccions i elements de l'entorn i els que s'han de conservar
- Manteniment i substitució provisional dels serveis afectats pels treballs
- Mitjans d'evacuació i especificació de les zones d'abocament dels productes d'enderroc
- Cronograma dels treballs

- Pautes de control i mesures de seguretat i salut
La part per a enderrocar no ha de tenir instal·lacions en servei (aigua, gas, electricitat, etc.).
El paviment no ha de tenir conductes d'instal·lació en servei a la part per arrencar, s'han de desmuntar els aparells d'instal·lació i de mobiliari existents, així com qualsevol element que pugui destorbar la feina.
S'han de protegir els elements de servei públic que puguin resultar afectats per les obres.
La zona afectada per les obres ha de quedar convenientment senyalitzada.
L'execució dels treballs no han de produir desperfectes, molèsties o perjudicar les construccions, bens o persones de l'entorn.
S'ha d'evitar la formació de pols, pel que cal regar les parts que s'hagin de demolir i carregar.
En cas d'imprevistos (terrenys inundats, olors de gas, etc.) o quan l'enderrocament pugui afectar les construccions veïnes, s'han de suspendre les obres i avisar a la DF.
L'operació de càrrega de runa s'ha de fer amb les precaucions necessàries, per tal d'aconseguir les condicions de seguretat suficients.
S'han d'eliminar els elements que puguin entorpir els treballs de retirada i càrrega de runa.
S'ha de complir la normativa vigent en matèria mediambiental, de seguretat i salut i d'emmagatzematge i transport de productes de construcció.

3.- UNITAT I CRITERI D'AMIDAMENT

ENDERROC O FRESAT DE PAVIMENT:
m2 de paviment realment enderrocat, segons les especificacions de la DT.

4.- NORMATIVA DE COMPLIMENT OBLIGATORI

* Orden de 6 de febrero de 1976 por la que se aprueba el Pliego de Prescripciones Técnicas Generales para Obras de Carreteras y Puentes (PG-3).
* Orden FOM/1382/2002 de 16 de mayo, por la que se actualizan determinados artículos del pliego de prescripciones técnicas generales para obras de carreteras y puentes relativos a la construcción de explanaciones, drenajes y cimentaciones (PG-3).
* Orden de 10 de febrero de 1975, por la que se aprueba la Norma Tecnológica de la Edificación. NTE-ADD/1975: Acondicionamiento del terreno. Desmontes. Demoliciones.

P2 - DEMOLICIONS, ENDERROCS, MOVIMENTS DE TERRES I GESTIÓ DE RESIDUS

P21 - ENDERROCS, DEMOLICIONS, ARRENCADES, REPICATS I DESMUNTATGES

P214 - DESMUNTATGES O ENDERROCS D'ELEMENTS DE CONSTRUCCIÓ

P2140- - ARRENCADA DE DIVISÒRIA PRACTICABLE BATENT

Plec de condicions
1.- DEFINICIÓ I CONDICIONS DE LES PARTIDES D'OBRA EXECUTADES

Enderroc d'elements de fusteria, amb càrrega manual sobre camió o contenidor.
S'han considerat els següents elements:
- Arrencada de fulla i bastiment
- Desmuntatge de persiana de llibret
- Desmuntatge de fulla, bastiment i accessoris
L'execució de la unitat d'obra inclou les operacions següents:
- Preparació de la zona de treball
- Arrencada o desmuntatge de l'element amb els mitjans adients
- Trossejament i apilada de l'element arrencat
- Aplec dels elements desmuntats
- Càrrega dels elements arrencats sobre el camió
CONDICIONS GENERALS:
Els materials arrencats han de quedar suficientment trossejats i apilats per tal de facilitar-ne la càrrega, en funció dels mitjans de què es disposin i de les condicions de transport.
Quan s'apreciï alguna anomalia, es notificarà immediatament a la DF.

2.- CONDICIONS DEL PROCÉS D'EXECUCIÓ

CONDICIONS GENERALS:
S'ha de seguir l'ordre de treballs previst a la DT.
No s'ha de depositar runa sobre les bastides.
No s'acumularà runa en tanques, murs i suports propis que hagin de mantenir-se a peu dret o en edificacions i elements aliens a l'enderroc.
No s'acumularà runa amb un pes superior als 100 kg/m2 damunt de sostres, encara que estiguin en bon estat.
Si l'arrencada o desmuntatge solsament afecta a la fusteria i al bastiment, no s'ha de malmetre el forat d'obra de l'element que s'arrenca.
Quan s'arrenqui la fusteria en plantes inferiors a la que s'està enderrocant, no s'afectarà l'estabilitat de l'element estructural on estigui situada, i es disposaran, en les obertures que donin al buit, proteccions provisionals.
Durant l'arrencada d'elements de fusta, s'arrencaran o doblegaran les puntes i claus.
Els vidres es desmuntaran sense trossejar-los per que no puguin produir talls o lesions.
Si s'arrenquen o desmunten elements de fusteria situats en un tancament exterior, l'edifici ha de quedar envoltat d'una tanca d'alçària >2 m, situada a una distància de l'edifici i de la bastida > 1,5 m i convenientment senyalitzada.
S'han de col·locar proteccions com xarxes, lones, així com una pantalla inclinada rígida que sobresurti de la façana una distància >2 m.
En finalitzar la jornada, no han de romandre elements de les edificacions en estat inestable que el vent, les condicions atmosfèriques o bé altres causes en puguin provocar l'enderroc.
L'operació de càrrega de runa s'ha de fer amb les precaucions necessàries, per tal d'aconseguir les condicions de seguretat suficients.
S'han d'eliminar els elements que puguin entorpir els treballs de retirada i càrrega de runa.
Els treballs s'han de fer de manera que molestin el mínim possible als afectats.
DESMUNTATGE:
Durant el procés de desmuntatge no s'han de malmetre els elements a reutilitzar.
Si en el conjunt de peces a desmuntar hi haguéssin elements mòbils (finestrons, paravents, etc,), aquests s'han d'immobilitzar.
Es disposarà d'una superfície ampla i arrecerada per a l'aplec del material a reutilitzar.
S'evitaran les caigudes o cops subjectant els elements que s'hagin de desmuntar amb eslingues suaus i fent-les descendir amb politges.

3.- UNITAT I CRITERI D'AMIDAMENT

Unitat d'element realment arrencat o desmuntat segons les especificacions de la DT.

4.- NORMATIVA DE COMPLIMENT OBLIGATORI

No hi ha normativa de compliment obligatori.

P2 - DEMOLICIONS, ENDERROCS, MOVIMENTS DE TERRES I GESTIÓ DE RESIDUS

P21 - ENDERROCS, DEMOLICIONS, ARRENCADES, REPICATS I DESMUNTATGES

P214 - DESMUNTATGES O ENDERROCS D'ELEMENTS DE CONSTRUCCIÓ

P2142- - ARRENCADA I REPICAT DE REVESTIMENTS

Plec de condicions

1.- DEFINICIÓ I CONDICIONS DE LES PARTIDES D'OBRA EXECUTADES

Enderroc, arrencada, repicat o desmuntatge de revestiments de paraments verticals o horitzontals, amb càrrega manual i mecànica sobre camió, o aplec per a posterior reutilització.
L'enderroc, el repicat i l'arrencada, pressuposen que el material resultant no te cap utilitat i serà transportat a un abocador.
El desmuntatge pressuposa que part o tot el material resultant tindrà una utilitat posterior, i ha de ser netejat, classificat, identificat amb marques que siguin reconeixibles amb posterioritat,

i, si cal, croquitzada la seva posició original.
S'han considerat les unitats d'obra següents:
- Repicat superficial d'element de pedra natural, d'arrebossat, d'enguixat, o d'estucat amb mitjans manuals i càrrega manual de runa sobre camió o contenidor
- Arrencada d'enrajolat o d'aplacat, en parament vertical, amb mitjans manuals i càrrega manual de runa sobre camió o contenidor
- Enderroc de cel ras, o cel ras i de les instal·lacions existents al seu interior , amb mitjans manuals i càrrega manual de runa sobre camió o contenidor
- Desmuntatge d'aplacat, amb mitjans manuals, neteja i aplec de materials per a la seva reutilització i carrega de runa sobre camió o contenidor
- Arrencada d'escopidor o coronament metàl·lic, ceràmic o de pedra amb mitjans manuals i càrrega manual de runa sobre camió o contenidor
- Repicat de morters dels junts de parament de pedra, amb mitjans manuals i carrega de runa sobre camió o contenidor
- Repicat de revoltons, amb mitjans manuals i càrrega manual de runa sobre camió o contenidor
- Rascat de pintura en voltes, amb mitjans manuals i càrrega manual de runa sobre camió o contenidor
- Desmuntatge per a recuperació de rajoles de València sobre paraments, per a la seva posterior restauració i muntatge, amb mitjans manuals, d'una en una, protegint-les amb paper d'arròs, cola natural i paper de bombolles, càrrega manual de runa sobre camió o contenidor
- Enderroc de teginat, amb mitjans manuals i càrrega de runa sobre camió o contenidor
- Desmuntatge de teginat amb mitjans manuals, neteja i aplec de material per a la seva reutilització i carrega de runa sobre camió o contenidor
L'execució de la unitat d'obra inclou les operacions següents:
Enderrocs, repicat o arrencades:
- Preparació de la zona de treball
- Enderroc, repicat o arrencada de l'element amb els mitjans adients
- Tall d'elements metàl·lics, guies, suports, etc.)
- Trossejament i apilada de la runa
- Càrrega de la runa sobre el camió
ENDERROC, REPICAT O ARRENCADA:
Els materials han de quedar suficientment trossejats i apilats per tal de facilitar-ne la càrrega, en funció dels mitjans de què es disposin i de les condicions de transport.
La base del element eliminat no ha d'estar danyada pel procés de treball.
Un cop acabats els treballs, la base ha de quedar neta de restes de material.

2.- CONDICIONS DEL PROCÉS D'EXECUCIÓ

No s'ha de treballar amb pluja, neu o vent superior als 60 km/h.
S'ha de seguir l'ordre de treballs previst a la DT.
S'ha de demolir en general, en ordre invers al que es va seguir per a la seva construcció.
Els elements no estructurals (revestiments, divisions, tancaments, etc.), s'han de demolir abans que els elements resistents als que estiguin units, sense afectar la seva estabilitat.
L'element per a enderrocar no ha d'estar sotmès a l'acció d'elements estructurals que li transmetin càrregues.
Cal verificar en tot moment l'estabilitat dels elements que no es demoleixin.
La part per a enderrocar no ha de tenir instal·lacions en servei (aigua, gas, electricitat, etc.).
S'han de protegir els elements de servei públic que puguin resultar afectats per les obres.
La zona afectada per les obres ha de quedar convenientment senyalitzada.
S'han de senyalar els elements que hagin de conservar-se intactes, segons s'indiqui en la Documentació Tècnica o, en el seu defecte, la DF.
Els treballs s'han de fer de manera que molestin el mínim possible als afectats.
S'ha d'evitar la formació de pols, pel que cal regar les parts que s'hagin de demolir i carregar.
Durant els treballs es permet que l'operari treballi sobre l'element si aquest és estable i l'alçària és <= 2 m.
En acabar la jornada no s'han de deixar trams d'obra amb perill d'inestabilitat.
Si es preveuen desplaçaments laterals de l'element, cal apuntalar-lo i protegir-lo per tal d'evitar-ne l'esfondrament.
No s'han de deixar elements en voladiu sense apuntalar.
En cas d'imprevistos (terrenys inundats, olors de gas, etc.) o quan l'enderrocament pugui afectar les construccions veïnes, s'han de suspendre les obres i avisar a la DF.
La runa s'ha d'abocar cap a l'interior del recinte, sense que es produeixin pressions perilloses sobre l'estructura per acumulació de material.
L'operació de càrrega de runa s'ha de fer amb les precaucions necessàries, per tal d'aconseguir les condicions de seguretat suficients.
S'han d'eliminar els elements que puguin entorpir els treballs de retirada i càrrega de runa.

3.- UNITAT I CRITERI D'AMIDAMENT

ARRENCADA D'ESCOPIDOR O CORONAMENT:
m de llargària realment arrencat, d'acord amb la DT.
ARRENCADA, ENDERROC, O DESMUNTATGE SUPERFICIAL O REPICAT DE REVESTIMENTS DE PARAMENTS, SOSTRES O CELS RASOS:
m2 de superfície realment executat d'acord amb les indicacions de la DT.

4.- NORMATIVA DE COMPLIMENT OBLIGATORI

* Orden de 10 de febrero de 1975, por la que se aprueba la Norma Tecnológica de la Edificación. NTE-ADD/1975: Acondicionamiento del terreno. Desmontes. Demoliciones.

P2 - DEMOLICIONS, ENDERROCS, MOVIMENTS DE TERRES I GESTIÓ DE RESIDUS

P21 - ENDERROCS, DEMOLICIONS, ARRENCADES, REPICATS I DESMUNTATGES

P214 - DESMUNTATGES O ENDERROCS D'ELEMENTS DE CONSTRUCCIÓ

P2143- - ARRENCADA DE PAVIMENTS I SOLERES

0.- ELEMENTS QUE CONTEMPLA EL PLEC

P2143-FG01,P2143-4RQZ.

Plec de condicions

1.- DEFINICIÓ I CONDICIONS DE LES PARTIDES D'OBRA EXECUTADES

Demolició d'elements de vialitat, arrencada de paviments o soleres o desmuntatge de paviments. L'enderroc i l'arrencada, pressuposen que el material resultant no te cap utilitat i serà transportat a un abocador.
S'han considerat els elements següents:
- Vorada col·locada sobre terra o formigó
- Paviment de formigó, panots, llambordins o mescla bituminosa
- Paviment de rajola ceràmica, pedra natural, llambordins o còdols
- Material sintètic i capa d'anivellació
- Terratzo i capa de sorra
- Solera de formigó
- Esglaó
- Revestiment d'esglaó
- Recrescut de morter de ciment
- Sòcol de fusta, ceràmic o de pedra
En actuacions de reparació, s'han considerat els graus de dificultat següents:
- Grau de dificultat associat a la mobilitat en l'actuació:
    - Sense dificultat de mobilitat: actuacions en què hi ha una interferència pròpia de l'entorn on es desenvolupen.
    - Amb dificultat de mobilitat: actuacions en entorns amb dificultat de mobilitat i/o amb el material aplegat lluny de la zona de treball:
        - Actuacions amb dificultat d'accessibilitat, per la poca mobilitat de la maquinària, per l'elevada presència de guals particulars i passos de vianants, per la impossibilitat d'ubicar una plataforma de treball lateral, per la impossibilitat d'ocupació de la calçada per fer l'aplec de materials que impliqui fer l'actuació per fases per tal de mantenir el pas de vianants i/o per estar en una zona amb tràfic rodat important
        - Actuacions en les què els materials estan aplegats lluny de la zona de treball per manca d'espai en la proximitat d'on s'executen les tasques.
- Grau de dificultat associat a l'àmbit de l'actuació:
    - En funció de l'amplària de la vorera, calçada o plataforma única
- Grau de dificultat associat a la presència d'elements externs a l'actuació:
    - Sense afectació per serveis o elements de mobiliari urbà: actuacions sense serveis (canalitzacions d'aigua, semàfors, enllumenat, etc.) ni elements urbans de grans dimensions (marquesines, mòduls d'aparcament de bicicletes, etc.) que interfereixin (o que puguin interferir)

en les tasques
    - Amb afectació per serveis o elements de mobiliari urbà: actuacions amb serveis (canalitzacions d'aigua, semàfors, enllumenat, etc.) o elements urbans de grans dimensions (marquesines, mòduls d'aparcament de bicicletes, etc) que interfereixen en les tasques.
- Grau de dificultat associat a l'abast de l'actuació
L'execució de la unitat d'obra inclou les operacions següents:
Enderrocs o arrencades:
- Preparació de la zona de treball
- Demolició de l'element amb els mitjans adients
- Trossejament i apilada de la runa
- Càrrega de runa sobre camió
CONDICIONS GENERALS:
Els materials han de quedar suficientment trossejats i apilats per tal de facilitar-ne la càrrega, en funció dels mitjans de què es disposin i de les condicions de transport.
Els materials han de quedar apilats i emmagatzemats en funció de l'ús a que es destinin (transport a abocador, reutilització, eliminació en obra, etc.).
Un cop acabats els treballs, la base ha de quedar neta de restes de material.

2.- CONDICIONS DEL PROCÉS D'EXECUCIÓ

No s'ha de treballar amb pluja, neu o vent superior als 60 km/h.
S'ha de seguir l'ordre de treballs previst a la DT.
El contractista ha d'elaborar un programa de treball que ha de ser aprovat per la DF abans d'iniciar els treballs, on s'ha d'especificar, com a mínim:
- Mètode d'enderroc i fases
- Estabilitat de les construccions en cada fase, apuntalaments necessaris
- Estabilitat i protecció de les construccions i elements de l'entorn i els que s'han de conservar
- Manteniment i substitució provisional dels serveis afectats pels treballs
- Mitjans d'evacuació i especificació de les zones d'abocament dels productes d'enderroc
- Cronograma dels treballs
- Pautes de control i mesures de seguretat i salut
La part per a enderrocar no ha de tenir instal·lacions en servei (aigua, gas, electricitat, etc.).
El paviment no ha de tenir conductes d'instal·lació en servei a la part per arrencar, s'han de desmuntar els aparells d'instal·lació i de mobiliari existents, així com qualsevol element que pugui destorbar la feina.
S'han de protegir els elements de servei públic que puguin resultar afectats per les obres.
La zona afectada per les obres ha de quedar convenientment senyalitzada.
L'execució dels treballs no han de produir desperfectes, molèsties o perjudicar les construccions, bens o persones de l'entorn.
S'ha d'evitar la formació de pols, pel que cal regar les parts que s'hagin de demolir i carregar.
En cas d'imprevistos (terrenys inundats, olors de gas, etc.) o quan l'enderrocament pugui afectar les construccions veïnes, s'han de suspendre les obres i avisar a la DF.
L'operació de càrrega de runa s'ha de fer amb les precaucions necessàries, per tal d'aconseguir les condicions de seguretat suficients.
S'han d'eliminar els elements que puguin entorpir els treballs de retirada i càrrega de runa.
Els materials d'aplec i posterior reaprofitament s'han de situar en una zona amplia i arrecerada.
S'ha de complir la normativa vigent en matèria mediambiental, de seguretat i salut i d'emmagatzematge i transport de productes de construcció.
ARRENCADA DE PAVIMENTS SITUATS SOBRE SOSTRES:
El paviment s'aixecarà abans de procedir a l'enderroc de l'element resistent en el qual està col·locat, sense afectar la capa de compressió del sostre ni debilitar les voltes, bigues o biguetes.
No es dipositarà runa damunt de les bastides.
No s'acumularà runa en tanques, murs i suports pròpies que hagin de mantenir-se dempeus o d'edificacions i elements aliens a l'enderroc.
No s'acumularà runa amb un pes superior a 100 kg/m2 damunt dels sostres, en cap cas.

3.- UNITAT I CRITERI D'AMIDAMENT

ENDERROC D'ESGLAÓ, ARRENCADA DE REVESTIMENT D'ESGLAÓ, DE SÒCOL, DE VORADA O RIGOLA:
m de llargària realment enderrocada, segons les especificacions de la DT.
ENDERROC DE SOLERA LLEUGERAMENT ARMADA, ARRENCADA I DESMUNTATGE DE PAVIMENT, ARRENCADA DE RECRESCUT:
m2 de superfície amidada segons les especificacions de la DT.
ENDERROC DE SOLERA DE FORMIGÓ EN MASSA:
m3 de volum amidat segons les especificacions de la DT.

4.- NORMATIVA DE COMPLIMENT OBLIGATORI

* Orden de 6 de febrero de 1976 por la que se aprueba el Pliego de Prescripciones Técnicas Generales para Obras de Carreteras y Puentes (PG-3).
* Orden FOM/1382/2002 de 16 de mayo, por la que se actualizan determinados artículos del pliego de prescripciones técnicas generales para obras de carreteras y puentes relativos a la construcción de explanaciones, drenajes y cimentaciones (PG-3).
* Orden de 10 de febrero de 1975, por la que se aprueba la Norma Tecnológica de la Edificación. NTE-ADD/1975: Acondicionamiento del terreno. Desmontes. Demoliciones.

P2 - DEMOLICIONS, ENDERROCS, MOVIMENTS DE TERRES I GESTIÓ DE RESIDUS

P21 - ENDERROCS, DEMOLICIONS, ARRENCADES, REPICATS I DESMUNTATGES

P214 - DESMUNTATGES O ENDERROCS D'ELEMENTS DE CONSTRUCCIÓ

P2145- - ARRENCADA I ENDERROC D'ELEMENTS DE SEGURETAT I PROTECCIÓ

Plec de condicions

1.- DEFINICIÓ I CONDICIONS DE LES PARTIDES D'OBRA EXECUTADES

Demolició o desmuntatge d'elements de seguretat, protecció i senyalització, amb mitjans mecànics i càrrega sobre camió.
S'han considerat els tipus següents:
- Desmuntatge de barrera de seguretat flexible i demolició d'ancoratges clavats a terra
- Desmuntatge de barrera de seguretat flexible i demolició d'ancoratges amb base de formigó
- Demolició de barrera de seguretat rígida de formigó
- Desmuntatge de barana metàl·lica
- Desmuntatge de reixa i ancoratges
L'execució de la unitat d'obra inclou les operacions següents:
- Preparació de la zona de treball
- Arrencada o desmuntatge de l'element amb els mitjans adients
- Trossejament i apilada de l'element arrencat
- Aplec dels elements desmuntats
- Càrrega dels elements arrencats sobre el camió
CONDICIONS GENERALS:
Les restes de la demolició han de quedar suficientment trossejades i apilades per tal de facilitar-ne la càrrega, en funció dels mitjans de què es disposi i de les condicions de transport.
Els elements desmuntats han de quedar apilats per tal de facilitar-ne la càrrega.
Els materials han de quedar apilats i emmagatzemats en funció de l'ús a que es destinin (transport a abocador, reutilització, eliminació en obra, etc.).
Un cop acabats els treballs, la base ha de quedar neta de restes de material i en condicions d'ús.

2.- CONDICIONS DEL PROCÉS D'EXECUCIÓ

No s'ha de treballar amb pluja, neu o vent superior als 60 km/h.
S'ha de seguir l'ordre de treballs previst a la DT.
S'han de separar les bandes i els terminals, treient primer els elements d'unió, perns i femelles, i després les peces separadores.
S'han de protegir els elements de servei públic que puguin resultar afectats per les obres.
La zona afectada per les obres ha de quedar convenientment senyalitzada.
L'execució dels treballs no han de produir desperfectes, molèsties o perjudicar les construccions, bens o persones de l'entorn.
S'ha d'evitar la formació de pols, pel que cal regar les parts que s'hagin de demolir i carregar.
En cas d'imprevistos (terrenys inundats, olors de gas, etc.) o quan l'enderrocament pugui afectar les construccions veïnes, s'han de suspendre les obres i avisar a la DF.
L'operació de càrrega de runa s'ha de fer amb les precaucions necessàries, per tal d'aconseguir les condicions de seguretat suficients.
S'han d'eliminar els elements que puguin entorpir els treballs de retirada i càrrega de runa.
S'ha de complir la normativa vigent en matèria mediambiental, de seguretat i salut i d'emmagatzematge i transport de productes de construcció.

3.- UNITAT I CRITERI D'AMIDAMENT

DESMUNTATGE O DEMOLICIÓ DE BARRERA DE SEGURETAT, BARANA O BALAUSTRADA:
m de llargària realment desmuntada o enderrocada, segons les especificacions de la DT.
DESMUNTATGE DE REIXA:
m2 realment executat, amidat segons les especificacions de la DT.
DESMUNTATGE DE SENYAL DE TRÀNSIT O ARRENCADA D'ESCALA DE GAT:
Unitat de quantitat realment executada segons les especificacions de la DT.

4.- NORMATIVA DE COMPLIMENT OBLIGATORI

DESMUNTATGE O ENDERROC EN ORBRA CIVIL:
* Orden de 6 de febrero de 1976 por la que se aprueba el Pliego de Prescripciones Técnicas Generales para Obras de Carreteras y Puentes (PG-3).
* Orden FOM/1382/2002 de 16 de mayo, por la que se actualizan determinados artículos del pliego de prescripciones técnicas generales para obras de carreteras y puentes relativos a la construcción de explanaciones, drenajes y cimentaciones (PG-3).

P2 - DEMOLICIONS, ENDERROCS, MOVIMENTS DE TERRES I GESTIÓ DE RESIDUS

P21 - ENDERROCS, DEMOLICIONS, ARRENCADES, REPICATS I DESMUNTATGES

P214 - DESMUNTATGES O ENDERROCS D'ELEMENTS DE CONSTRUCCIÓ

P214B- - DESMUNTATGE D'ELEMENTS DE SEGURETAT I PROTECCIÓ (D)

0.- ELEMENTS QUE CONTEMPLA EL PLEC

P214B-FG01.

Plec de condicions
1.- DEFINICIÓ I CONDICIONS DE LES PARTIDES D'OBRA EXECUTADES

Demolició o desmuntatge d'elements de seguretat, protecció i senyalització, amb mitjans mecànics i càrrega sobre camió.
S'han considerat els tipus següents:
- Desmuntatge de barana metàl·lica
- Desmuntatge de reixa i ancoratges
L'execució de la unitat d'obra inclou les operacions següents:
- Preparació de la zona de treball
- Arrencada o desmuntatge de l'element amb els mitjans adients
- Trossejament i apilada de l'element arrencat
- Aplec dels elements desmuntats
- Càrrega dels elements arrencats sobre el camió
CONDICIONS GENERALS:
Les restes de la demolició han de quedar suficientment trossejades i apilades per tal de facilitar-ne la càrrega, en funció dels mitjans de què es disposi i de les condicions de transport.
Els elements desmuntats han de quedar apilats per tal de facilitar-ne la càrrega.
Els materials han de quedar apilats i emmagatzemats en funció de l'ús a que es destinin (transport a abocador, reutilització, eliminació en obra, etc.).
Un cop acabats els treballs, la base ha de quedar neta de restes de material i en condicions d'ús.
DESMUNTATGE:
El material ha d'estar classificat i identificada la seva situació original.
El material ha d'estar emmagatzemat en condicions adients, per tal que no es faci malbé.
Les estructures de fusta han d'estar protegides de la pluja, el sol i les humitats. Han d'estar separades del terra.

2.- CONDICIONS DEL PROCÉS D'EXECUCIÓ

CONDICIONS GENERALS:
No s'ha de treballar amb pluja, neu o vent superior als 60 km/h.
S'ha de seguir l'ordre de treballs previst a la DT.
S'han de protegir els elements de servei públic que puguin resultar afectats per les obres.
La zona afectada per les obres ha de quedar convenientment senyalitzada.
L'execució dels treballs no han de produir desperfectes, molèsties o perjudicar les construccions, bens o persones de l'entorn.
En cas d'imprevistos (terrenys inundats, olors de gas, etc.) o quan l'enderrocament pugui afectar les construccions veïnes, s'han de suspendre les obres i avisar a la DF.
L'operació de càrrega de runa s'ha de fer amb les precaucions necessàries, per tal d'aconseguir les condicions de seguretat suficients.
S'han d'eliminar els elements que puguin entorpir els treballs de retirada i càrrega de runa.
S'ha de complir la normativa vigent en matèria mediambiental, de seguretat i salut i d'emmagatzematge i transport de productes de construcció.
DESMUNTATGE:
Durant el procés de desmuntatge no s'han de malmetre els elements a reutilitzar.

3.- UNITAT I CRITERI D'AMIDAMENT

DESMUNTATGE O DEMOLICIÓ DE BARRERA DE SEGURETAT, BARANA O BALAUSTRADA:
m de llargària realment desmuntada o enderrocada, segons les especificacions de la DT.
DESMUNTATGE DE REIXA:
m2 realment executat, amidat segons les especificacions de la DT.

4.- NORMATIVA DE COMPLIMENT OBLIGATORI

No hi ha normativa de compliment obligatori.

P2 - DEMOLICIONS, ENDERROCS, MOVIMENTS DE TERRES I GESTIÓ DE RESIDUS

P21 - ENDERROCS, DEMOLICIONS, ARRENCADES, REPICATS I DESMUNTATGES

P214 - DESMUNTATGES O ENDERROCS D'ELEMENTS DE CONSTRUCCIÓ

P214C- - DESMUNTATGE D'ESTRUCTURES PER A REHABILITACIÓ

Plec de condicions

1.- DEFINICIÓ I CONDICIONS DE LES PARTIDES D'OBRA EXECUTADES

Enderroc o desmuntatge d'elements estructurals, amb mitjans mecànics, amb càrrega manual i mecànica sobre camió.
El desmuntatge pressuposa que part o tot el material resultant tindrà una utilitat posterior, i ha de ser netejat, classificat, identificat amb marques que siguin reconeixibles amb posterioritat, i, si cal, croquitzada la seva posició original.
S'han considerat els tipus següents:
- Maçoneria
- Obra ceràmica
- Formigó en massa
- Formigó armat
- Fusta
- Fosa
- Acer
- Morter

L'execució de la unitat d'obra inclou les operacions següents:
Desmuntatges:
- Preparació de la zona de treball
- Numeració de les peces i croquis de la seva posició
- Col·locació de cindris o apuntalaments, si cal
- Neteja de les peces i càrrega per al transport al lloc d'aplec
- Càrrega de la runa sobre el camió

CONDICIONS GENERALS:
Les restes de la demolició han de quedar suficientment trossejades i apilades per tal de facilitar-ne la càrrega, en funció dels mitjans de què es disposi i de les condicions de transport.
Els materials han de quedar apilats i emmagatzemats en funció de l'ús a que es destinin (transport a abocador, reutilització, eliminació en obra, etc.).
DESMUNTATGE:
El material ha de ser classsificat i identificada la seva situació original.
El material ha d'estar emmagatzemat en condicions adients, per tal que no es faci malbé. Les pedres amb treballs escultòrics i els carreus han d'estar separats entre sí, i del terra per elements de fusta.
Les estructures de fusta han d'estar protegides de la pluja, el sol i les humitats. Han d'estar separades del terra.

2.- CONDICIONS DEL PROCÉS D'EXECUCIÓ

No s'ha de treballar amb pluja, neu o vent superior als 60 km/h.
S'ha de seguir l'ordre de treballs previst a la DT.
El contractista ha d'elaborar un programa de treball que ha de ser aprovat per la DF abans d'iniciar els treballs, on s'ha d'especificar, com a mínim:
- Mètode d'enderroc i fases
- Estabilitat de les construccions en cada fase, apuntalaments necessaris
- Estabilitat i protecció de les construccions i elements de l'entorn i els que s'han de conservar
- Manteniment i substitució provisional dels serveis afectats pels treballs
- Mitjans d'evacuació i especificació de les zones d'abocament dels productes d'enderroc
- Cronograma dels treballs
- Pautes de control i mesures de seguretat i salut

S'ha de demolir en general, en ordre invers al que es va seguir per a la seva construcció.
S'ha de demolir de dalt a baix, per tongades horitzontals, de manera que la demolició es faci pràcticament al mateix nivell.
Els elements no estructurals (revestiments, divisions, tancaments, etc.), s'han de demolir abans que els elements resistents als que estiguin units, sense afectar la seva estabilitat.
L'element per a enderrocar no ha d'estar sotmès a l'acció d'elements estructurals que li transmetin càrregues.
Cal verificar en tot moment l'estabilitat dels elements que no es demoleixen.
La part per a enderrocar no ha de tenir instal·lacions en servei (aigua, gas, electricitat, etc.).
S'han de protegir els elements de servei públic que puguin resultar afectats per les obres.
La zona afectada per les obres ha de quedar convenientment senyalitzada.
S'han de senyalar els elements que hagin de conservar-se intactes, segons s'indiqui en la Documentació Tècnica o, en el seu defecte, la DF.
L'execució dels treballs no han de produir desperfectes, molèsties o perjudicar les construccions, bens o persones de l'entorn.
S'ha d'evitar la formació de pols, pel que cal regar les parts que s'hagin de demolir i carregar.
Durant els treballs es permet que l'operari treballi sobre l'element si aquest és estable i l'alçària és <= 2 m.
En acabar la jornada no s'han de deixar trams d'obra amb perill d'inestabilitat.
Si es preveuen desplaçaments laterals de l'element, cal apuntalar-lo i protegir-lo per tal d'evitar-ne l'esfondrament.
No s'han de deixar elements en voladiu sense apuntalar.
En cas d'imprevistos (terrenys inundats, olors de gas, etc.) o quan l'enderrocament pugui afectar les construccions veïnes, s'han de suspendre les obres i avisar a la DF.
La runa s'ha d'abocar cap a l'interior del recinte, sense que es produeixin pressions perilloses sobre l'estructura per acumulació de material.
L'operació de càrrega de runa s'ha de fer amb les precaucions necessàries, per tal d'aconseguir les condicions de seguretat suficients.
S'han d'eliminar els elements que puguin entorpir els treballs de retirada i càrrega de runa.
S'ha de complir la normativa vigent en matèria mediambiental, de seguretat i salut i d'emmagatzematge i transport de productes de construcció.

3.- UNITAT I CRITERI D'AMIDAMENT

ENDERROC O DESMUNTATGE DE BIGA, BIGUETA O PILAR DE PEDRA, MAÓ, FORMIGÓ O FOSA, ENDERROC DE MURS, DESMUNTATGE DE MUR DE CARREUS, D'ARCS DE PEDRA, DE LLINDA DE PEDRA, ENDERROC DE REBLERT DE VOLTES O DESMUNTATGE DE CARREUS ORNAMENTALS:
m3 de volum realment executat amidat segons les especificacions de la DT.
ENDERROC O DESMUNTATGE D'ELEMENT ESTRUCTURAL DE FUSTA, ELEMENTS D'ENCAVALLADA DE FUSTA, LLINDA DE FÀBRICA CERÀMICA, DESMUNTATGE D'ELEMENT LINIAL AMB MOTLLURA DE PEDRA O ARC NERVAT DE PEDRA:
m de llargària realment executat amidat d'acord amb les indicacions de la DT.

ENDERROC O DESMUNTATGE DE MUR D'ENTRAMAT DE PAREDAT I FUSTA, ENDERROC DE SOSTRE, DE VOLTA CERÀMICA, ENDERROC DE REBLERT D'ENTREBIGAT, LLOSANA VOLADA, D'ESCALA, DESMUNTATGE DE VOLTA DE CARREUS, DESMUNTATGE DE TRACERIES O D'ARCS AMB TRACERIES I OBERTURA DE FINESTRES TAPIADES:
m2 de superfície realment executada, amidada segons les especificacions de la DT.
DESMUNTATGE D'ENCAVALLADA:
m2 de superfície determinada pel perímetre de l'encavallada.

4.- NORMATIVA DE COMPLIMENT OBLIGATORI

* Orden de 10 de febrero de 1975, por la que se aprueba la Norma Tecnológica de la Edificación. NTE-ADD/1975: Acondicionamiento del terreno. Desmontes. Demoliciones.

P2 - DEMOLICIONS, ENDERROCS, MOVIMENTS DE TERRES I GESTIÓ DE RESIDUS

P21 - ENDERROCS, DEMOLICIONS, ARRENCADES, REPICATS I DESMUNTATGES

P214 - DESMUNTATGES O ENDERROCS D'ELEMENTS DE CONSTRUCCIÓ

P214I- - ENDERROC DE CEL RAS

Plec de condicions

1.- DEFINICIÓ I CONDICIONS DE LES PARTIDES D'OBRA EXECUTADES

Enderroc, arrencada, repicat o desmuntatge de revestiments de paraments verticals o horitzontals, amb càrrega manual i mecànica sobre camió, o aplec per a posterior reutilització.
L'enderroc, el repicat i l'arrencada, pressuposen que el material resultant no te cap utilitat i serà transportat a un abocador.
El desmuntatge pressuposa que part o tot el material resultant tindrà una utilitat posterior, i ha de ser netejat, classificat, identificat amb marques que siguin reconeixibles amb posterioritat, i, si cal, croquitzada la seva posició original.
S'han considerat les unitats d'obra següents:
- Repicat superficial d'element de pedra natural, d'arrebossat, d'enguixat, o d'estucat amb mitjans manuals i càrrega manual de runa sobre camió o contenidor
- Arrencada d'enrajolat o d'aplacat, en parament vertical, amb mitjans manuals i càrrega manual de runa sobre camió o contenidor
- Enderroc de cel ras, o cel ras i de les instal·lacions existents al seu interior , amb mitjans manuals i càrrega manual de runa sobre camió o contenidor
- Desmuntatge d'aplacat, amb mitjans manuals, neteja i aplec de materials per a la seva reutilització i carrega de runa sobre camió o contenidor
- Arrencada d'escopidor o coronament metàl·lic, ceràmic o de pedra amb mitjans manuals i càrrega manual de runa sobre camió o contenidor
- Repicat de morters dels junts de parament de pedra, amb mitjans manuals i carrega de runa sobre camió o contenidor
- Repicat de revoltons, amb mitjans manuals i càrrega manual de runa sobre camió o contenidor
- Rascat de pintura en voltes, amb mitjans manuals i càrrega manual de runa sobre camió o contenidor
- Desmuntatge per a recuperació de rajoles de València sobre paraments, per a la seva posterior restauració i muntatge, amb mitjans manuals, d'una en una, protegint-les amb paper d'arròs, cola natural i paper de bombolles, càrrega manual de runa sobre camió o contenidor
- Enderroc de teginat, amb mitjans manuals i càrrega de runa sobre camió o contenidor
- Desmuntatge de teginat amb mitjans manuals, neteja i aplec de material per a la seva reutilització i carrega de runa sobre camió o contenidor
L'execució de la unitat d'obra inclou les operacions següents:
Enderrocs, repicat o arrencades:
- Preparació de la zona de treball
- Enderroc, repicat o arrencada de l'element amb els mitjans adients
- Tall d'elements metàl·lics, guies, suports, etc.)
- Trossejament i apilada de la runa
- Càrrega de la runa sobre el camió
ENDERROC, REPICAT O ARRENCADA:
Els materials han de quedar suficientment trossejats i apilats per tal de facilitar-ne la càrrega, en funció dels mitjans de què es disposin i de les condicions de transport.

La base del element eliminat no ha d'estar danyada pel procés de treball.
Un cop acabats els treballs, la base ha de quedar neta de restes de material.

2.- CONDICIONS DEL PROCÉS D'EXECUCIÓ

No s'ha de treballar amb pluja, neu o vent superior als 60 km/h.
S'ha de seguir l'ordre de treballs previst a la DT.
S'ha de demolir en general, en ordre invers al que es va seguir per a la seva construcció.
Els elements no estructurals (revestiments, divisions, tancaments, etc.), s'han de demolir abans que els elements resistents als que estiguin units, sense afectar la seva estabilitat.
L'element per a enderrocar no ha d'estar sotmès a l'acció d'elements estructurals que li transmetin càrregues.
Cal verificar en tot moment l'estabilitat dels elements que no es demoleixin.
La part per a enderrocar no ha de tenir instal·lacions en servei (aigua, gas, electricitat, etc.).
S'han de protegir els elements de servei públic que puguin resultar afectats per les obres.
La zona afectada per les obres ha de quedar convenientment senyalitzada.
S'han de senyalar els elements que hagin de conservar-se intactes, segons s'indiqui en la Documentació Tècnica o, en el seu defecte, la DF.
Els treballs s'han de fer de manera que molestin el mínim possible als afectats.
S'ha d'evitar la formació de pols, pel que cal regar les parts que s'hagin de demolir i carregar.
En acabar la jornada no s'han de deixar trams d'obra amb perill d'inestabilitat.
Si es preveuen desplaçaments laterals de l'element, cal apuntalar-lo i protegir-lo per tal d'evitar-ne l'esfondrament.
En cas d'imprevistos (terrenys inundats, olors de gas, etc.) o quan l'enderrocament pugui afectar les construccions veïnes, s'han de suspendre les obres i avisar a la DF.
La runa s'ha d'abocar cap a l'interior del recinte, sense que es produeixin pressions perilloses sobre l'estructura per acumulació de material.
L'operació de càrrega de runa s'ha de fer amb les precaucions necessàries, per tal d'aconseguir les condicions de seguretat suficients.
S'han d'eliminar els elements que puguin entorpir els treballs de retirada i càrrega de runa.

3.- UNITAT I CRITERI D'AMIDAMENT

ARRENCADA, ENDERROC, O DESMUNTATGE SUPERFICIAL O REPICAT DE REVESTIMENTS DE PARAMENTS, SOSTRES O CELS RASOS:

4.- NORMATIVA DE COMPLIMENT OBLIGATORI

* Orden de 10 de febrero de 1975, por la que se aprueba la Norma Tecnológica de la Edificación. NTE-ADD/1975: Acondicionamiento del terreno. Desmontes. Demoliciones.

P2 - DEMOLICIONS, ENDERROCS, MOVIMENTS DE TERRES I GESTIÓ DE RESIDUS

P21 - ENDERROCS, DEMOLICIONS, ARRENCADES, REPICATS I DESMUNTATGES

P214 - DESMUNTATGES O ENDERROCS D'ELEMENTS DE CONSTRUCCIÓ

P214N- - ENDERROC D'ESTRUCTURES

Plec de condicions

1.- DEFINICIÓ I CONDICIONS DE LES PARTIDES D'OBRA EXECUTADES

Enderroc d'elements estructurals, amb mitjans mecànics, amb càrrega manual i mecànica sobre camió.
S'han considerat els materials següents:
- Maçoneria
- Obra ceràmica
- Formigó en massa
- Formigó armat
L'execució de la unitat d'obra inclou les operacions següents:

- Preparació de la zona de treball
- Enderroc de l'element amb els mitjans adients
- Tall d'armadures i elements metàl·lics
- Trossejament i apilada de la runa
- Càrrega de la runa sobre el camió

CONDICIONS GENERALS:

Els materials han de quedar suficientment trossejats i apilats per tal de facilitar-ne la càrrega, en funció dels mitjans de què es disposin i de les condicions de transport.
Els materials han de quedar apilats i emmagatzemats en funció de l'ús a que es destinin (transport a abocador, reutilització, eliminació en obra, etc.).
Un cop acabats els treballs, la base ha de quedar neta de restes de material.

2.- CONDICIONS DEL PROCÉS D'EXECUCIÓ

No s'ha de treballar amb pluja, neu o vent superior als 60 km/h.
S'ha de seguir l'ordre de treballs previst a la DT.
El contractista ha d'elaborar un programa de treball que ha de ser aprovat per la DF abans d'iniciar els treballs, on s'ha d'especificar, com a mínim:
- Mètode d'enderroc i fases
- Estabilitat de les construccions en cada fase, apuntalaments necessaris
- Estabilitat i protecció de les construccions i elements de l'entorn i els que s'han de conservar
- Manteniment i substitució provisional dels serveis afectats pels treballs
- Mitjans d'evacuació i especificació de les zones d'abocament dels productes d'enderroc
- Cronograma dels treballs
- Pautes de control i mesures de seguretat i salut

S'ha de demolir en general, en ordre invers al que es va seguir per a la seva construcció.
S'ha de demolir de dalt a baix, per tongades horitzontals, de manera que la demolició es faci pràcticament al mateix nivell.
Els elements no estructurals (revestiments, divisions, tancaments, etc.), s'han de demolir abans que els elements resistents als que estiguin units, sense afectar la seva estabilitat.
L'element per a enderrocar no ha d'estar sotmès a l'acció d'elements estructurals que li transmetin càrregues.
La part per a enderrocar no ha de tenir instal·lacions en servei (aigua, gas, electricitat, etc.).
S'han de protegir els elements de servei públic que puguin resultar afectats per les obres.
La zona afectada per les obres ha de quedar convenientment senyalitzada.
S'han de senyalar els elements que hagin de conservar-se intactes, segons s'indiqui en la Documentació Tècnica o, en el seu defecte, la DF.
L'execució dels treballs no han de produir desperfectes, molèsties o perjudicar les construccions, bens o persones de l'entorn.
S'ha d'evitar la formació de pols, pel que cal regar les parts que s'hagin de demolir i carregar.
Durant els treballs es permet que l'operari treballi sobre l'element si aquest és estable i l'alçària és <= 2 m.
En acabar la jornada no s'han de deixar trams d'obra amb perill d'inestabilitat.
Si es preveuen desplaçaments laterals de l'element, cal apuntalar-lo i protegir-lo per tal d'evitar-ne l'esfondrament.
No s'han de deixar elements en voladiu sense apuntalar.
En cas d'imprevistos (terrenys inundats, olors de gas, etc.) o quan l'enderrocament pugui afectar les construccions veïnes, s'han de suspendre les obres i avisar a la DF.
La runa s'ha d'abocar cap a l'interior del recinte, sense que es produeixin pressions perilloses sobre l'estructura per acumulació de material.
L'operació de càrrega de runa s'ha de fer amb les precaucions necessàries, per tal d'aconseguir les condicions de seguretat suficients.
S'han d'eliminar els elements que puguin entorpir els treballs de retirada i càrrega de runa.
S'ha de complir la normativa vigent en matèria mediambiental, de seguretat i salut i d'emmagatzematge i transport de productes de construcció.

3.- UNITAT I CRITERI D'AMIDAMENT

m3 de volum realment enderrocat, amidat com a diferència entre els perfils aixecats abans de començar l'enderroc i els aixecats al finalitzar l'enderroc, aprovats per la DF.

4.- NORMATIVA DE COMPLIMENT OBLIGATORI

* Orden de 6 de febrero de 1976 por la que se aprueba el Pliego de Prescripciones Técnicas Generales para Obras de Carreteras y Puentes (PG-3).
* Orden FOM/1382/2002 de 16 de mayo, por la que se actualizan determinados artículos del pliego

de prescripciones técnicas generales para obras de carreteras y puentes relativos a la construcción de explanaciones, drenajes y cimentaciones (PG-3).
* Orden de 10 de febrero de 1975, por la que se aprueba la Norma Tecnológica de la Edificación. NTE-ADD/1975: Acondicionamiento del terreno. Desmontes. Demoliciones.

P2 - DEMOLICIONS, ENDERROCS, MOVIMENTS DE TERRES I GESTIÓ DE RESIDUS

P21 - ENDERROCS, DEMOLICIONS, ARRENCADES, REPICATS I DESMUNTATGES

P214 - DESMUNTATGES O ENDERROCS D'ELEMENTS DE CONSTRUCCIÓ

P214O- - ENDERROC D'ESTRUCTURES PER A REHABILITACIÓ

Plec de condicions

1.- DEFINICIÓ I CONDICIONS DE LES PARTIDES D'OBRA EXECUTADES

Enderroc o desmuntatge d'elements estructurals, amb mitjans mecànics, amb càrrega manual i mecànica sobre camió.
L'enderroc i l'arrencada, pressuposen que el material resultant no te cap utilitat i serà transportat a un abocador.
S'han considerat els tipus següents:
- Maçoneria
- Obra ceràmica
- Formigó en massa
- Formigó armat
- Fusta
- Fosa
- Acer
- Morter

L'execució de la unitat d'obra inclou les operacions següents:
Enderrocs:
- Preparació de la zona de treball
- Enderroc de l'element amb els mitjans adients
- Tall d'armadures i elements metàl·lics
- Trossejament i apilada de la runa
- Càrrega de la runa sobre el camió

CONDICIONS GENERALS:

Les restes de la demolició han de quedar suficientment trossejades i apilades per tal de facilitar-ne la càrrega, en funció dels mitjans de què es disposi i de les condicions de transport.
Els materials han de quedar apilats i emmagatzemats en funció de l'ús a que es destinin (transport a abocador, reutilització, eliminació en obra, etc.).

2.- CONDICIONS DEL PROCÉS D'EXECUCIÓ

No s'ha de treballar amb pluja, neu o vent superior als 60 km/h.
S'ha de seguir l'ordre de treballs previst a la DT.
El contractista ha d'elaborar un programa de treball que ha de ser aprovat per la DF abans d'iniciar els treballs, on s'ha d'especificar, com a mínim:
- Mètode d'enderroc i fases
- Estabilitat de les construccions en cada fase, apuntalaments necessaris
- Estabilitat i protecció de les construccions i elements de l'entorn i els que s'han de conservar
- Manteniment i substitució provisional dels serveis afectats pels treballs
- Mitjans d'evacuació i especificació de les zones d'abocament dels productes d'enderroc
- Cronograma dels treballs
- Pautes de control i mesures de seguretat i salut

S'ha de demolir en general, en ordre invers al que es va seguir per a la seva construcció.
S'ha de demolir de dalt a baix, per tongades horitzontals, de manera que la demolició es faci pràcticament al mateix nivell.
Els elements no estructurals (revestiments, divisions, tancaments, etc.), s'han de demolir abans que els elements resistents als que estiguin units, sense afectar la seva estabilitat.
L'element per a enderrocar no ha d'estar sotmès a l'acció d'elements estructurals que li transmetin

càrregues.
Cal verificar en tot moment l'estabilitat dels elements que no es demoleixen.
La part per a enderrocar no ha de tenir instal·lacions en servei (aigua, gas, electricitat, etc.).
S'han de protegir els elements de servei públic que puguin resultar afectats per les obres.
La zona afectada per les obres ha de quedar convenientment senyalitzada.
S'han de senyalar els elements que hagin de conservar-se intactes, segons s'indiqui en la Documentació Tècnica o, en el seu defecte, la DF.
L'execució dels treballs no han de produir desperfectes, molèsties o perjudicar les construccions, bens o persones de l'entorn.
S'ha d'evitar la formació de pols, pel que cal regar les parts que s'hagin de demolir i carregar.
Durant els treballs es permet que l'operari treballi sobre l'element si aquest és estable i l'alçària és <= 2 m.
En acabar la jornada no s'han de deixar trams d'obra amb perill d'inestabilitat.
Si es preveuen desplaçaments laterals de l'element, cal apuntalar-lo i protegir-lo per tal d'evitar-ne l'esfondrament.
No s'han de deixar elements en voladiu sense apuntalar.
En cas d'imprevistos (terrenys inundats, olors de gas, etc.) o quan l'enderrocament pugui afectar les construccions veïnes, s'han de suspendre les obres i avisar a la DF.
La runa s'ha d'abocar cap a l'interior del recinte, sense que es produeixin pressions perilloses sobre l'estructura per acumulació de material.
L'operació de càrrega de runa s'ha de fer amb les precaucions necessàries, per tal d'aconseguir les condicions de seguretat suficients.
S'han d'eliminar els elements que puguin entorpir els treballs de retirada i càrrega de runa.
S'ha de complir la normativa vigent en matèria mediambiental, de seguretat i salut i d'emmagatzematge i transport de productes de construcció.

3.- UNITAT I CRITERI D'AMIDAMENT

ENDERROC D'EDIFICACIONS:
m3 de volum realment enderrocat, amidat com a diferència entre els perfils aixecats abans de començar l'enderroc i els aixecats al finalitzar l'enderroc, aprovats per la DF.
ENDERROC O DESMUNTATGE DE BIGA, BIGUETA O PILAR DE PEDRA, MAÓ, FORMIGÓ O FOSA, ENDERROC DE MURS, DESMUNTATGE DE MUR DE CARREUS, D'ARCS DE PEDRA, DE LLINDA DE PEDRA, ENDERROC DE REBLERT DE VOLTES O DESMUNTATGE DE CARREUS ORNAMENTALS:
m3 de volum realment executat amidat segons les especificacions de la DT.
ENDERROC O DESMUNTATGE D'ELEMENT ESTRUCTURAL DE FUSTA, ELEMENTS D'ENCAVALLADA DE FUSTA, LLINDA DE FÀBRICA CERÀMICA, DESMUNTATGE D'ELEMENT LINIAL AMB MOTLLURA DE PEDRA O ARC NERVAT DE PEDRA:
m de llargària realment executat amidat d'acord amb les indicacions de la DT.
ENDERROC O DESMUNTATGE DE MUR D'ENTRAMAT DE PAREDAT I FUSTA, ENDERROC DE SOSTRE, DE VOLTA CERÀMICA, ENDERROC DE REBLERT D'ENTREBIGAT, LLOSANA VOLADA, D'ESCALA, DESMUNTATGE DE VOLTA DE CARREUS, DESMUNTATGE DE TRACERIES O D'ARCS AMB TRACERIES I OBERTURA DE FINESTRES TAPIADES:
m2 de superfície realment executada, amidada segons les especificacions de la DT.

4.- NORMATIVA DE COMPLIMENT OBLIGATORI

* Orden de 10 de febrero de 1975, por la que se aprueba la Norma Tecnológica de la Edificación. NTE-ADD/1975: Acondicionamiento del terreno. Desmontes. Demoliciones.

P2 - DEMOLICIONS, ENDERROCS, MOVIMENTS DE TERRES I GESTIÓ DE RESIDUS

P21 - ENDERROCS, DEMOLICIONS, ARRENCADES, REPICATS I DESMUNTATGES

P214 - DESMUNTATGES O ENDERROCS D'ELEMENTS DE CONSTRUCCIÓ

P214T- - ENDERROC DE TANCAMENTS I DIVISORIES

Plec de condicions

1.- DEFINICIÓ I CONDICIONS DE LES PARTIDES D'OBRA EXECUTADES

Enderroc de parets interiors, de tancament i envans, amb mitjans manuals i càrrega manual i mecànica

sobre camió o contenidor.
S'han considerat els següents materials i mitjans de demolició:
- Paret d'obra de fàbrica de ceràmica
- Envans i paredons d'obra de ceràmica
- Plaques de formigó prefabricades de 24 cm de gruix
- Envans de vidre emmotllat
- Material heterogeni
L'execució de la unitat d'obra inclou les operacions següents:
- Preparació de la zona de treball
- Enderroc de l'element amb els mitjans adients
- Trossejament i apilada de la runa
- Càrrega de la runa sobre el camió
CONDICIONS GENERALS:
L'edifici ha de quedar tancat per una tanca d'alçària superior a 2 m, situada a una distancia superior a 1,5 m de l'edifici i de la bastida i convenientment senyalitzada.
S'han de col·locar proteccions com xarxes, lones, així com una pantalla inclinada rígida que sobresurti de la façana una distancia de 2 m com a mínim.
En el cas de que hi hagi materials combustibles es disposarà, com a mínim, d'un extintor manual contra incendis.
Si durant l'enderroc es detecten esquerdes en les edificacions veïnes, s'han de col·locar testimonis per a observar els possibles efectes de l'enderroc i dur a terme l'apuntalament en cas necessari.
Els materials han de quedar suficientment trossejats i apilats amb la finalitat de facilitar la seva càrrega, en funció dels mitjans de que es disposi i de les condicions de transport.
Un cop acabades les tasques d'enderroc, la base ha de quedar neta de restes de material.
Al acabar l'enderroc es farà una revisió general de les parts que hagin de quedar dretes i de les edificacions veïnes per a observar les lesions que hagin pogut sortir.
Mentre es du a terme la consolidació definitiva es conservaran les contencions, els apuntalaments, les bastides i les tanques.
Quan s'apreciï alguna anomalia en els elements col·locats o en el seu funcionament, es notificarà immediatament a la DF.

2.- CONDICIONS DEL PROCÉS D'EXECUCIÓ

CONDICIONS GENERALS:
No s'ha de treballar amb pluja, neu o vent superior als 60 km/h.
S'ha de seguir l'ordre de treballs previst a la DT.
S'ha de demolir en general, en ordre invers al que es va seguir per a la seva construcció.
La runa s'ha d'abocar cap a l'interior del recinte, sense que es produeixin pressions perilloses sobre l'estructura per acumulació de material.
No es depositarà runa damunt de les bastides.
No s'acumularà runa en tanques, murs i suports propis que hagin de mantenir-se a peu dret o en edificacions i elements aliens a l'enderroc.
No s'acumularà runa amb un pes superior als 100 kg/m2 damunt de sostres, encara que estiguin en bon estat.
En finalitzar la jornada, no han de romandre elements de les edificacions en estat inestable que el vent, les condicions atmosfèriques o bé altres causes en puguin provocar l'enderroc.
Es protegiran de la pluja, mitjançant lones o plàstics, les zones que puguin ser afectades per l'aigua.
La part per a enderrocar no ha de tenir instal·lacions en servei (aigua, gas, electricitat, etc.).
S'han de protegir els elements de servei públic que puguin resultar afectats per les obres.
Els treballs s'han de fer de manera que molestin el mínim possible als afectats.
En cas d'imprevistos (terrenys inundats, olors de gas, etc.) o quan l'enderrocament pugui afectar les construccions veïnes, s'han de suspendre les obres i avisar a la DF.
S'ha d'evitar la formació de pols, pel que cal regar les parts que s'hagin de demolir i carregar.
L'operació de càrrega de runa s'ha de fer amb les precaucions necessàries, per tal d'aconseguir les condicions de seguretat suficients.
S'han d'eliminar els elements que puguin entorpir els treballs de retirada i càrrega de runa.
S'ha de trossejar la runa per tal de facilitar-ne la càrrega amb mitjans manuals.
PARET DE 12 A 35 CM DE GRUIX:
S'han de contrarestar i anul·lar les components horitzontals d'arcs i voltes.
Si es preveuen desplaçaments laterals de l'element, cal apuntalar-lo per tal d'evitar-ne l'esfondrament.
Si les parets són de tancament, s'enderrocaran les que no són estructurals després d'haver enderrocat el sostre superior i abans d'enderrocar les bigues i pilars del nivell en el qual es treballa.
Les agulles i els arcs de les obertures no es trauran fins haver alleugerit la càrrega que hi ha al seu damunt.
Abans d'enderrocar els arcs, s'han d'equilibrar les empentes laterals i s'apuntalaran sense tallar els tirants fins el seu enderroc.

En acabar la jornada, no es deixaran sense travar murs d'alçària superior a set vegades el seu gruix.
ENVANS I PAREDONS:
S'han d'enderrocar de dalt a baix, en cada planta, abans d'enderrocar el sostre superior.
Si el sostre superior hagués cedit, no es trauran els envans sense apuntalar prèviament el sostre.
PLAQUES DE FORMIGÓ PREFABRICADES:
S'enderrocaran un nivell per sota del que s'està enderrocant, després de treure els vidres.
Es podrà desmuntar la totalitat dels tancaments prefabricats quan no es debilitin els elements estructurals, disposant-se en aquest cas, proteccions provisionals en les obertures.
Les plaques s'han de tallar en bandes paral·leles a l'armadura principal, de pes no més gran a l'admès per la grua.
Si es preveuen desplaçaments laterals de l'element, cal apuntalar-lo per tal d'evitar-ne l'esfondrament.

3.- UNITAT I CRITERI D'AMIDAMENT

ENDERROC D'ELEMENT DE TANCAMENT O DIVISORI I D'OBERTURES DE FINESTRES TAPIADES:
m2 de superfície amidada segons les especificacions de la DT.
ENDERROC PUNTUAL:
Unitat mesurada segons especificacions de la DT.

4.- NORMATIVA DE COMPLIMENT OBLIGATORI

* Orden de 10 de febrero de 1975, por la que se aprueba la Norma Tecnológica de la Edificación. NTE-ADD/1975: Acondicionamiento del terreno. Desmontes. Demoliciones.

P2 - DEMOLICIONS, ENDERROCS, MOVIMENTS DE TERRES I GESTIÓ DE RESIDUS

P21 - ENDERROCS, DEMOLICIONS, ARRENCADES, REPICATS I DESMUNTATGES

P214 - DESMUNTATGES O ENDERROCS D'ELEMENTS DE CONSTRUCCIÓ

P214W- - TALL AMB DISC EN PAVIMENT PER MARCAR LÍMIT DEMOLICIÓ

0.- ELEMENTS QUE CONTEMPLA EL PLEC

P214W-FEMK.

Plec de condicions

1.- DEFINICIÓ I CONDICIONS DE LES PARTIDES D'OBRA EXECUTADES

Tall fet amb maquina tallajunts en un paviment que s'ha de demolir, per tal de delimitar la zona afectada, i que en fer la demolició els límits del paviment que resti siguin rectes i uniformes.
Ha d'estar feta al lloc indicat a la DT, amb les modificacions introduides al replanteig previ, aprovades per la DF.
Toleràncies d'execució:
- Replanteig: ± 10 mm

2.- CONDICIONS DEL PROCÉS D'EXECUCIÓ

No s'ha de treballar amb pluja, neu o vent superior als 60 km/h.
S'ha de seguir l'ordre de treballs previst a la DT.
El contractista ha d'elaborar un programa de treball que ha de ser aprovat per la DF abans d'iniciar els treballs, on s'ha d'especificar, com a mínim:
- Mètode d'enderroc i fases
- Estabilitat de les construccions en cada fase, apuntalaments necessaris
- Estabilitat i protecció de les construccions i elements de l'entorn i els que s'han de conservar
- Manteniment i substitució provisional dels serveis afectats pels treballs
- Mitjans d'evacuació i especificació de les zones d'abocament dels productes d'enderroc

- Cronograma dels treballs
- Pautes de control i mesures de seguretat i salut

3.- UNITAT I CRITERI D'AMIDAMENT

TALL DE PAVIMENT:
m de llargària executada realment, amidada segons les especificacions del projecte, comprovada i acceptada expressament per la DF.

4.- NORMATIVA DE COMPLIMENT OBLIGATORI

* Orden de 6 de febrero de 1976 por la que se aprueba el Pliego de Prescripciones Técnicas Generales para Obras de Carreteras y Puentes (PG-3).
* Orden FOM/1382/2002 de 16 de mayo, por la que se actualizan determinados artículos del pliego de prescripciones técnicas generales para obras de carreteras y puentes relativos a la construcción de explanaciones, drenajes y cimentaciones (PG-3).

P2 - DEMOLICIONS, ENDERROCS, MOVIMENTS DE TERRES I GESTIÓ DE RESIDUS

P21 - ENDERROCS, DEMOLICIONS, ARRENCADES, REPICATS I DESMUNTATGES

P21G - ENDERROCS D'ELEMENTS D'INSTAL·LACIONS

P21GH- - ARRENCADA DE MATERIALS PER A INSTAL·LACIONS ELÈCTRIQUES (D)

0.- ELEMENTS QUE CONTEMPLA EL PLEC

P21GH-FG00.

Plec de condicions
1.- DEFINICIÓ I CONDICIONS DE LES PARTIDES D'OBRA EXECUTADES

Arrencada, desmuntatge i enderroc, càrrega i transport a abocador, magatzem o lloc de nova col·locació d'elements d'instal·lacions de gas, elèctriques, lampisteria o d'enllumenat.
S'han considerat les unitats d'obra següents:
- Arrencada de tubs i accessoris d'instal·lació de gas, elèctrica i lampisteria
L'execució de la unitat d'obra inclou les operacions següents:
- Operacions de preparació
- Desconnexió de la xarxa d'alimentació, i protecció dels terminals, en el seu cas
- Desmuntatge o arrencada dels elements
- Enderroc dels fonaments si es el cas
- Neteja de la superfície de les restes de runa
- Càrrega, transport i descàrrega a les zones autoritzades d'abocament de la runa i dels materials de rebuig generats i condicionament de l'abocador
- Càrrega, transport al magatzem o lloc de nova utilització dels materials que indica la DT, descàrrega i classificació
CONDICIONS GENERALS:
Els materials han de quedar apilats i emmagatzemats en funció de l'ús a que es destinin (transport a abocador, reutilització, eliminació en obra, etc.).

2.- CONDICIONS DEL PROCÉS D'EXECUCIÓ

No s'ha de treballar amb pluja, neu o vent superior als 60 km/h.
S'ha de seguir l'ordre de treballs previst a la DT.
La xarxa ha d'estar fora de servei.
Si la xarxa o l'element a desmuntar conté fluids, aquests s'han de buidar.
Els elements s'han de desmuntar amb les eines apropiades.
Es tindrà especial cura amb els elements que s'han de tornar a muntar en un altre lloc.
Els elements grans i pesats s'han de subjectar i manipular pels punts d'ancoratge disposats per

a aquest fi. Si aquests punts es varen retirar durant el muntatge, aleshores es tornaran a muntar.
Es farà servir la maquinària adequada per a la manipulació dels elements a desmuntar (grues, cistelles, etc.).
Qualsevol conducció que empalmi amb l'element ha de quedar obturada. Si es tracta d'un element elèctric, l'extrem de la part que no es retira ha de quedar convenientment protegit.
S'han de protegir els elements de servei públic que puguin resultar afectats per les obres.
La zona afectada per les obres ha de quedar convenientment senyalitzada.
Cal prendre les mesures de precaució necessàries per aconseguir unes condicions de seguretat suficients i evitar danys a les construccions pròximes.
S'han de senyalar els elements que hagin de conservar-se intactes, segons s'indiqui en la Documentació Tècnica o, en el seu defecte, la DF.
Els treballs s'han de fer de manera que molestin el mínim possible als afectats.
S'ha d'evitar la formació de pols, pel que cal regar les parts que s'hagin de demolir i carregar.
En cas d'imprevistos (olors de gas, etc.) o quan les operacions que es realitzin puguin afectar les construccions veïnes, s'han de suspendre les obres i avisar a la DF.
L'operació de càrrega de runa s'ha de fer amb les precaucions necessàries, per tal d'aconseguir les condicions de seguretat suficients.
S'han d'eliminar els elements que puguin entorpir els treballs de retirada i càrrega de runa.
El transport s'ha de realitzar en un vehicle adequat, per al material que es desitgi transportar, proveït dels elements que calen per al seu desplaçament correcte.
Durant el transport s'ha de protegir el material perquè no es produeixin pèrdues en el trajecte.
En cas d'utilització d'abocador, el contractista no podrà abocar material procedent de l'obra sense que prèviament estigui aprovat l'abocador pel Director d'Obra i per la comissió de seguiment mediambiental, en el cas que estigui constituïda.

3.- UNITAT I CRITERI D'AMIDAMENT

ARRENCADA D'INSTAL·LACIONS ELÈCTRIQUES O D'ENLLUMENAT:

4.- NORMATIVA DE COMPLIMENT OBLIGATORI

No hi ha normativa de compliment obligatori.

P2 - DEMOLICIONS, ENDERROCS, MOVIMENTS DE TERRES I GESTIÓ DE RESIDUS

P21 - ENDERROCS, DEMOLICIONS, ARRENCADES, REPICATS I DESMUNTATGES

P21R - DESMUNTATGES O ENDERROCS D'ELEMENTS DE JARDINERIA

P21R0- - TALA CONTROLADA

0.- ELEMENTS QUE CONTEMPLA EL PLEC

P21R0-FFG00.

Plec de condicions

1.- DEFINICIÓ I CONDICIONS DE LES PARTIDES D'OBRA EXECUTADES

Arrencada d'arbres, arrels i part aèria, amb càrrega manual o mecànica sobre camió o contenidor.
L'execució de la unitat d'obra inclou les operacions següents:
- Preparació de la zona de treball
- Tala de les branques
- Tall del tronc
- Arrencada de la soca i arrels principals
- Trossejament i apilada de les branques i arrels
- Càrrega sobre el camió o contenidor de branques, arrels i brossa resultant
- Reblert del clot amb terres adequades

CONDICIONS GENERALS:
Els materials han de quedar suficientment trossejats i apilats per tal de facilitar-ne la càrrega,

en funció dels mitjans de què es disposin i de les condicions de transport.
Els materials han de quedar apilats i emmagatzemats en funció de l'ús a que es destinin (transport a abocador, reutilització, eliminació en obra, etc.).
Un cop acabats els treballs, la base ha de quedar neta de restes de material.
El forat de la soca ha de quedar reblert amb terres adequades, compactades amb el mateix grau que les del voltant.
No han de quedar soterrades al terreny arrels de diàmetre superior a 10 cm.

2.- CONDICIONS DEL PROCÉS D'EXECUCIÓ

No s'ha de treballar amb pluja, neu o vent superior als 60 km/h.
Només s'ha d'arrencar els arbres indicats a la DT.
El contractista ha d'elaborar un programa de treball que ha de ser aprovat per la DF abans d'iniciar els treballs, on s'ha d'especificar, com a mínim:
- Mètode d'enderroc i fases
- Estabilitat de les construccions en cada fase, apuntalaments necessaris
- Estabilitat i protecció de les construccions i elements de l'entorn i els que s'han de conservar
- Manteniment i substitució provisional dels serveis afectats pels treballs
- Mitjans d'evacuació i especificació de les zones d'abocament dels productes d'enderroc
- Cronograma dels treballs
- Pautes de control i mesures de seguretat i salut

S'han de talar primer les branques laterals, deixant net el tronc.
S'ha de garantir que la caiguda del tronc no afectarà a cap construcció o servei públic.
S'han de protegir els elements de servei públic que puguin resultar afectats per les obres.
La zona afectada per les obres ha de quedar convenientment senyalitzada.
L'execució dels treballs no han de produir desperfectes, molèsties o perjudicar les construccions, bens o persones de l'entorn.
S'ha d'evitar la formació de pols, pel que cal regar les parts que s'hagin de demolir i carregar.
En acabar la jornada no s'han de deixar trams d'obra amb perill d'inestabilitat.
En cas d'imprevistos (terrenys inundats, olors de gas, etc.) o quan l'enderrocament pugui afectar les construccions veïnes, s'han de suspendre les obres i avisar a la DF.
L'operació de càrrega de runa s'ha de fer amb les precaucions necessàries, per tal d'aconseguir les condicions de seguretat suficients.
S'han d'eliminar els elements que puguin entorpir els treballs de retirada i càrrega de runa.
S'ha de complir la normativa vigent en matèria mediambiental, de seguretat i salut i d'emmagatzematge i transport de productes de construcció.

3.- UNITAT I CRITERI D'AMIDAMENT

Unitat d'arbre realment arrencat, aprovat per la DF

4.- NORMATIVA DE COMPLIMENT OBLIGATORI

* Orden de 10 de febrero de 1975, por la que se aprueba la Norma Tecnológica de la Edificación. NTE-ADD/1975: Acondicionamiento del terreno. Desmontes. Demoliciones.

P2 - DEMOLICIONS, ENDERROCS, MOVIMENTS DE TERRES I GESTIÓ DE RESIDUS

P21 - ENDERROCS, DEMOLICIONS, ARRENCADES, REPICATS I DESMUNTATGES

P21R - DESMUNTATGES O ENDERROCS D'ELEMENTS DE JARDINERIA

P21R0- - TALA CONTROLADA

P21R0-F - TALA CONTROLADA

0.- ELEMENTS QUE CONTEMPLA EL PLEC

P21R0-FFG00.

Plec de condicions

1.- DEFINICIÓ I CONDICIONS DE LES PARTIDES D'OBRA EXECUTADES

Arrencada d'arbres, arrels i part aèria, amb càrrega manual o mecànica sobre camió o contenidor.
L'execució de la unitat d'obra inclou les operacions següents:
- Preparació de la zona de treball
- Tala de les branques
- Tall del tronc
- Arrencada de la soca i arrels principals
- Trossejament i apilada de les branques i arrels
- Càrrega sobre el camió o contenidor de branques, arrels i brossa resultant
- Reblert del clot amb terres adequades
CONDICIONS GENERALS:
Els materials han de quedar suficientment trossejats i apilats per tal de facilitar-ne la càrrega, en funció dels mitjans de què es disposin i de les condicions de transport.
Els materials han de quedar apilats i emmagatzemats en funció de l'ús a que es destinin (transport a abocador, reutilització, eliminació en obra, etc.).
Un cop acabats els treballs, la base ha de quedar neta de restes de material.
El forat de la soca ha de quedar reblert amb terres adequades, compactades amb el mateix grau que les del voltant.
No han de quedar soterrades al terreny arrels de diàmetre superior a 10 cm.

2.- CONDICIONS DEL PROCÉS D'EXECUCIÓ

No s'ha de treballar amb pluja, neu o vent superior als 60 km/h.
Només s'ha d'arrencar els arbres indicats a la DT.
El contractista ha d'elaborar un programa de treball que ha de ser aprovat per la DF abans d'iniciar els treballs, on s'ha d'especificar, com a mínim:
- Mètode d'enderroc i fases
- Estabilitat de les construccions en cada fase, apuntalaments necessaris
- Estabilitat i protecció de les construccions i elements de l'entorn i els que s'han de conservar
- Manteniment i substitució provisional dels serveis afectats pels treballs
- Mitjans d'evacuació i especificació de les zones d'abocament dels productes d'enderroc
- Cronograma dels treballs
- Pautes de control i mesures de seguretat i salut
S'han de talar primer les branques laterals, deixant net el tronc.
S'ha de garantir que la caiguda del tronc no afectarà a cap construcció o servei públic.
S'han de protegir els elements de servei públic que puguin resultar afectats per les obres.
La zona afectada per les obres ha de quedar convenientment senyalitzada.
L'execució dels treballs no han de produir desperfectes, molèsties o perjudicar les construccions, bens o persones de l'entorn.
S'ha d'evitar la formació de pols, pel que cal regar les parts que s'hagin de demolir i carregar.
En acabar la jornada no s'han de deixar trams d'obra amb perill d'inestabilitat.
En cas d'imprevistos (terrenys inundats, olors de gas, etc.) o quan l'enderrocament pugui afectar les construccions veïnes, s'han de suspendre les obres i avisar a la DF.
L'operació de càrrega de runa s'ha de fer amb les precaucions necessàries, per tal d'aconseguir les condicions de seguretat suficients.
S'han d'eliminar els elements que puguin entorpir els treballs de retirada i càrrega de runa.
S'ha de complir la normativa vigent en matèria mediambiental, de seguretat i salut i d'emmagatzematge i transport de productes de construcció.

3.- UNITAT I CRITERI D'AMIDAMENT

Unitat d'arbre realment arrencat, aprovat per la DF

4.- NORMATIVA DE COMPLIMENT OBLIGATORI

* Orden de 10 de febrero de 1975, por la que se aprueba la Norma Tecnológica de la Edificación. NTE-ADD/1975: Acondicionamiento del terreno. Desmontes. Demoliciones.

P2 - DEMOLICIONS, ENDERROCS, MOVIMENTS DE TERRES I GESTIÓ DE RESIDUS

P21 - ENDERROCS, DEMOLICIONS, ARRENCADES, REPICATS I DESMUNTATGES

P21Z - OPERACIONS AUXILIARS PER A DESMUNTATGES O ENDERROCS

P21Z2- - TALLS EN PARAMENTS VERTICALS

Plec de condicions

1.- DEFINICIÓ I CONDICIONS DE LES PARTIDES D'OBRA EXECUTADES

Tall en parets de fàbrica per a obrir nous forats.
L'execució de la unitat d'obra inclou les operacions següents:
- Replanteig del tall i protecció dels elements que calgui
- Realització del tall
- Neteja de la runa produïda
CONDICIONS GENERALS:
Ha d'estar fet als llocs especificats a la DT o en el seu defecte on indiqui la DF.
Ha de ser recte i ha d'estar net. La seva fondària i amplària ha de ser constant i no ha de tenir vores escantonades.
Toleràncies d'execució:
- Replanteig: ± 20 mm

2.- CONDICIONS DEL PROCÉS D'EXECUCIÓ

Al realitzar els talls no s'ha de produir danys als elements que envolten el parament (paviment, parets, sostres, etc.), com ara cops, ratlles, etc.
S'ha de verificar que no hi hagi cap instal·lació en servei a la zona on es farà el tall.
Cal verificar que l'estructura sigui estable en fer el tall, i en el seu cas apuntalar els elements que indiqui la DF.

3.- UNITAT I CRITERI D'AMIDAMENT

m de llargària executada realment, amidada segons les especificacions del projecte, comprovada i acceptada expressament per la DF.

4.- NORMATIVA DE COMPLIMENT OBLIGATORI

No hi ha normativa de compliment obligatori.

P2 - DEMOLICIONS, ENDERROCS, MOVIMENTS DE TERRES I GESTIÓ DE RESIDUS

P22 - MOVIMENTS DE TERRES

P221 - EXCAVACIONS

P2217- - EXCAVACIÓ PER A REBAIX

0.- ELEMENTS QUE CONTEMPLA EL PLEC

P2217-FG00.

Plec de condicions

1.- DEFINICIÓ I CONDICIONS DE LES PARTIDES D'OBRA EXECUTADES

Excavacions amb finalitats diverses, que tenen com a resultat el rebaix del terreny.
S'han considerat els tipus següents:
- Excavació per a rebaix
- Excavació de roca a cel obert amb morter expansiu
En actuacions de reparació, s'han considerat els graus de dificultat següents:
- Grau de dificultat associat a la mobilitat en l'actuació:
    - Sense dificultat de mobilitat: actuacions en què hi ha una interferència pròpia de l'entorn on es desenvolupen.
    - Amb dificultat de mobilitat: actuacions en entorns amb dificultat de mobilitat i/o amb el material aplegat lluny de la zona de treball:
        - Actuacions amb dificultat d'accessibilitat, per la poca mobilitat de la maquinària, per l'elevada presència de guals particulars i passos de vianants, per la impossibilitat d'ubicar una plataforma de treball lateral, per la impossibilitat d'ocupació de la calçada per fer l'aplec de materials que impliqui fer l'actuació per fases per tal de mantenir el pas de vianants i/o per estar en una zona amb tràfic rodat important
        - Actuacions en les què els materials estan aplegats lluny de la zona de treball per manca d'espai en la proximitat d'on s'executen les tasques.
- Grau de dificultat associat a l'àmbit de l'actuació:
    - En funció de l'amplària de la vorera, calçada o plataforma única
- Grau de dificultat associat a la presència d'elements externs a l'actuació:
    - Sense afectació per serveis o elements de mobiliari urbà: actuacions sense serveis (canalitzacions d'aigua, semàfors, enllumenat, etc.) ni elements urbans de grans dimensions (marquesines, mòduls d'aparcament de bicicletes, etc.) que interfereixin (o que puguin interferir) en les tasques
    - Amb afectació per serveis o elements de mobiliari urbà: actuacions amb serveis (canalitzacions d'aigua, semàfors, enllumenat, etc.) o elements urbans de grans dimensions (marquesines, mòduls d'aparcament de bicicletes, etc) que interfereixen en les tasques.
- Grau de dificultat associat a l'abast de l'actuació
L'execució de la unitat d'obra inclou les operacions següents:
Excavació per esplanació, rebaix, buidat de soterrani o caixa de paviment:
- Preparació de la zona de treball
- Situació dels punts topogràfics
- Excavació de les terres
- Càrrega de les terres sobre camió o contenidor, en el seu cas
Excavació de roca amb morter expansiu:
- Preparació de la zona de treball
- Situació de les referències topogràfiques externes
- Perforació de la roca d'acord amb un pla de treball preestablert
- Introducció del morter a les perforacions
- Trossejat de les restes amb martell trencador
- Càrrega de la runa sobre camió o contenidor
CONDICIONS GENERALS:
Es considera terreny fluix, el capaç de ser foradat amb pala, que té un assaig SPT < 20.
Es considera terreny compacte, el capaç de ser foradat amb pic (no amb pala), que té un assaig SPT entre 20 i 50.
Es considera terreny de trànsit, el capaç de ser foradat amb màquina o escarificadora (no amb pic), que té un assaig SPT > 50 sense rebot.
Es considera terreny no classificat, des del capaç de ser foradat amb pala, que té un assaig SPT < 20, fins al capaç de ser foradat amb màquina o escarificadora (no amb pic), que té un assaig SPT > 50 sense rebot.
Es considera roca de resistència baixa, la que amb dificultat es deixa ratllar amb navalla, que té un assaig de resistència a la compressió simple entre 5 i 25 MPa.
Es considera roca de resistència mitja, la que es pot trencar amb un cop de martell i que no es deixa ratllar amb navalla, que té un assaig de resistència a la compressió simple entre 25 i 50 MPa.
Es considera roca de resistència alta, la que necessita més d'un cop de martell per trencar-se, que té un assaig de resistència a la compressió simple entre 50 i 100 MPa.
Es considera que la càrrega de terres sobre camió és directa quan l'existència de rampa o d'altres condicionants de l'obra permeten que els mitjans d'excavació realitzin l'excavació i la càrrega de terres.
Es considera que la càrrega de terres sobre camió és indirecta quan la inexistència de rampa o d'altres condicionants de l'obra no permeten que els mitjans d'excavació realitzin la càrrega de terres i és necessària la utilització d'una altra màquina per a aquesta funció.
EXCAVACIÓ PER A ESPLANACIÓ, REBAIX DEL TERRENY O BUIDAT DE SOTERRANI:
L'excavació per a caixes de paviments s'aplica en superfícies petites o mitjanes i amb una profunditat exactament definida, amb lleugeres dificultats de maniobra de màquines o camions.
S'entén que el rebaix es fa en superfícies mitjanes o grans, sense problemes de maniobrabilitat de màquines o de camions.
El fons de l'excavació s'ha de deixar pla, anivellat o amb la inclinació prevista.

S'han de deixar els talussos perimetrals que fixi la DF.
L'aportació de terres per a correccions del nivell ha de ser mínima, de la mateixa terra existent i amb la mateixa compacitat.
La qualitat del terreny al fons de l'excavació requereix l'aprovació explícita de la DF.
Les terres que determini la DF s'han de conservar en una zona a part. La resta s'ha de transportar a un abocador autoritzat.
Toleràncies d'execució:
- Replanteig: ± 100 mm
- Nivells: + 10 mm, - 50 mm
- Planor: ± 40 mm/m
- Angle del talús: ± 2°

2.- CONDICIONS DEL PROCÉS D'EXECUCIÓ

CONDICIONS GENERALS:
No s'ha de treballar quan plou, neva o fa vent superior als 60 km/h.
En cas d'imprevistos (terrenys inundats, olors de gas, restes de construccions, etc.) s'han de suspendre els treballs i avisar la DF.
Si cal fer rampes per accedir a la zona de treball, han de tenir les característiques següents:
- Amplària: >= 4,5 m
- Pendent:
    - Trams rectes: <= 12%
    - Corbes: <= 8%
    - Trams abans de sortir a la via de llargària >= 6 m: <= 6%
- El talús ha de ser fixat per la DF.
EXCAVACIÓ PER A ESPLANACIÓ, REBAIX DEL TERRENY O BUIDAT DE SOTERRANI:
Les terres s'han d'extreure de dalt a baix, sense soscavar-les.
No s'han d'acumular terres o materials a la vora de l'excavació.
S'han d'extreure les terres o els materials amb perill de desprendiment.
S'ha d'impedir l'entrada d'aigües superficials. Cal preveure un sistema de desguàs a fi d'evitar l'acumulació d'aigua dins de l'excavació.
EXCAVACIÓ AMB MORTER EXPANSIU:
Cal fer un programa de les perforacions i del procés del reblert amb morter i extracció de la roca.
En fer les perforacions, cal verificar que no es produeixen danys a estructures properes. Si es donés aquest cas, cal evitar l'ús de barrines percussores i fer els forats exclusivament per rotació.

3.- UNITAT I CRITERI D'AMIDAMENT

EXCAVACIÓ:
m3 de volum excavat segons les especificacions de la DT, amidat com a diferència entre els perfils transversals del terreny aixecats abans de començar les obres i els perfils teòrics assenyalats als plànols, amb les modificacions aprovades per la DF.
No s'ha d'abonar l'excés d'excavació que s'hagi produït sense l'autorització de la DF, ni la càrrega i el transport del material ni els treballs que calguin per a reomplir-lo.
Inclou la càrrega, allisada de talussos, esgotaments per pluja o inundació i quantes operacions faci falta per a una correcta execució de les obres.
També estan inclosos en el preu el manteniment dels camins de comunicació entre el desmunt i les zones on han d'anar les terres, la seva creació, i la seva eliminació, si s'escau.
Tan sols s'han d'abonar els esllavissaments no provocats, sempre que s'hagin observat totes les prescripcions relatives a excavacions, entibacions i voladures.

4.- NORMATIVA DE COMPLIMENT OBLIGATORI

Documento Básico de Seguridad estructural de cimientos DB-SE-C, parte II del CTE, aprobado por el Real Decreto 314/2006.

P2 - DEMOLICIONS, ENDERROCS, MOVIMENTS DE TERRES I GESTIÓ DE RESIDUS

P22 - MOVIMENTS DE TERRES

P221 - EXCAVACIONS

P221B- - EXCAVACIÓ DE RASA I POU

0.- ELEMENTS QUE CONTEMPLA EL PLEC

P221B-EL9I.

Plec de condicions

1.- DEFINICIÓ I CONDICIONS DE LES PARTIDES D'OBRA EXECUTADES

Conjunt d'operacions per obrir rases i pous de fonaments, o de pas d'instal·lacions, realitzades amb mitjans mecànics o manuals, de forma contínua o realitzades per dames.
En actuacions de reparació, s'han considerat els graus de dificultat següents:
- Grau de dificultat associat a la mobilitat en l'actuació:
    - Sense dificultat de mobilitat: actuacions en què hi ha una interferència pròpia de l'entorn on es desenvolupen.
    - Amb dificultat de mobilitat: actuacions en entorns amb dificultat de mobilitat i/o amb el material aplegat lluny de la zona de treball:
        - Actuacions amb dificultat d'accessibilitat, per la poca mobilitat de la maquinària, per l'elevada presència de guals particulars i passos de vianants, per la impossibilitat d'ubicar una plataforma de treball lateral, per la impossibilitat d'ocupació de la calçada per fer l'aplec de materials que impliqui fer l'actuació per fases per tal de mantenir el pas de vianants i/o per estar en una zona amb tràfic rodat important
        - Actuacions en les què els materials estan aplegats lluny de la zona de treball per manca d'espai en la proximitat d'on s'executen les tasques.
- Grau de dificultat associat a l'àmbit de l'actuació:
    - En funció de l'amplària de la vorera, calçada o plataforma única
- Grau de dificultat associat a la presència d'elements externs a l'actuació:
    - Sense afectació per serveis o elements de mobiliari urbà: actuacions sense serveis (canalitzacions d'aigua, semàfors, enllumenat, etc.) ni elements urbans de grans dimensions (marquesines, mòduls d'aparcament de bicicletes, etc.) que interfereixin (o que puguin interferir) en les tasques
    - Amb afectació per serveis o elements de mobiliari urbà: actuacions amb serveis (canalitzacions d'aigua, semàfors, enllumenat, etc.) o elements urbans de grans dimensions (marquesines, mòduls d'aparcament de bicicletes, etc) que interfereixen en les tasques.
- Grau de dificultat associat a l'abast de l'actuació
L'execució de la unitat d'obra inclou les operacions següents:
- Preparació de la zona de treball
- Situació dels punts topogràfics exteriors a l'excavació
- Replanteig de la zona a excavar i determinació de l'ordre d'execució de les dames si és el cas
- Excavació de les terres
- Càrrega de les terres sobre camió, contenidor, o formació de cavallons a la vora de la rasa, segons indiqui la partida d'obra
CONDICIONS GENERALS:
Es considera terreny fluix, el capaç de ser foradat amb pala, que té un assaig SPT < 20.
Es considera terreny compacte, el capaç de ser foradat amb pic (no amb pala), que té un assaig SPT entre 20 i 50.
Es considera terreny de trànsit, el capaç de ser foradat amb màquina o escarificadora (no amb pic), que té un assaig SPT > 50 sense rebot.
Es considera terreny no classificat, des del capaç de ser foradat amb pala, que té un assaig SPT < 20, fins al capaç de ser foradat amb màquina o escarificadora (no amb pic), que té un assaig SPT > 50 sense rebot.
Es considera roca la que pot ser foradada amb compressor (no amb màquina), que té un rebot a l'assaig SPT.
L'element excavat ha de tenir la forma i les dimensions especificades en la DT, o en el seu defecte, les que determini la DF.
El fons de l'excavació ha de quedar anivellat.
El fons de l'excavació no ha de tenir material engrunat o fluix i les esquerdes i els forats han de quedar reblerts.
Els talussos perimetrals han de ser els fixats per la DF.
Els talussos han de tenir el pendent especificat a la DT.
La qualitat de terreny del fons de l'excavació requereix l'aprovació explícita de la DF.
Toleràncies d'execució:
- Dimensions: ± 5%, ± 50 mm
- Planor: ± 40 mm/m
- Replanteig: < 0,25%, ± 100 mm

- Nivells: ± 50 mm
- Aplomat o talús de les cares laterals: ± 2°

2.- CONDICIONS DEL PROCÉS D'EXECUCIÓ

CONDICIONS GENERALS:
No s'ha de treballar amb pluja, neu o vent superior als 60 km/h.
S'han de protegir els elements de servei públic que puguin resultar afectats per les obres.
S'han d'eliminar els elements que puguin entorpir els treballs d'execució de la partida.
S'ha de seguir l'ordre dels treballs previst per la DF.
Abans de començar els treballs, es farà un replanteig previ que ha de ser aprovat per la DF.
Hi ha d'haver punts fixos de referència exteriors a la zona de treball, als quals s'hi han de referir totes les lectures topogràfiques.
Si cal fer rampes per accedir a la zona de treball, han de tenir les característiques següents:
- Amplària: >= 4,5 m
- Pendent:
    - Trams rectes: <= 12%
    - Corbes: <= 8%
    - Trams abans de sortir a la via de llargària >= 6 m: <= 6%
- El talús ha de ser fixat per la DF.
La finalització de l'excavació de pous o rases per a fonaments o de lloses de fonamentació, s'ha de fer just abans de la col·locació del formigó de neteja, per mantenir la qualitat del sol.
Si això no fos possible, es deixarà una capa de 10 a 15 cm sense excavar fins al moment que es pugui formigonar la capa de neteja.
Cal extreure les roques suspeses, les terres i els materials amb perill de despreniment.
Cal extreure del fons de l'excavació qualsevol element susceptible de formar un punt de resistència local diferent de la resta, com ara roques, restes de fonaments, bosses de material tou, etc, i rebaixar el fons de l'excavació per tal que la sabata tingui un recolzament homogeni.
No s'han d'acumular terres o materials a la vora de l'excavació.
No s'ha de treballar simultàniament en zones superposades.
S'ha d'estrebar sempre que consti al projecte i quan ho determini la DF. L'estrebada ha de complir les especificacions fixades al seu plec de condicions.
S'han d'estrebar els terrenys engrunats i quan, en fondàries superiors a 1,30 m, es doni algun dels casos següents:
- S'hagi de treballar a dins
- Es treballi en una zona immediata que pugui resultar afectada per una possible esllavissada
- Hagi de quedar oberta en acabar la jornada de treball
També sempre que, per altres causes (càrregues veïnes, etc.) ho determini la DF.
S'ha de preveure un sistema de desguàs per tal d'evitar acumulació d'aigua dins l'excavació.
S'ha d'impedir l'entrada d'aigües superficials.
Si apareix aigua en l'excavació s'han de prendre les mesures necessàries per esgotar-la.
Els esgotaments s'han de fer sense comprometre l'estabilitat dels talussos i les obres veïnes, i s'han de mantenir mentre durin els treballs de fonamentació. Caldrà verificar en terrenys argilosos, si cal fer un sanejament del fons de l'excavació.
Els treballs s'han de fer de manera que molestin el mínim possible als afectats.
En cas d'imprevistos (terrenys inundats, olors de gas, restes de construccions, etc.) s'han de suspendre els treballs i avisar la DF.
No s'ha de rebutjar cap material obtingut de l'excavació sense l'autorització expressa de la DF.
S'ha d'evitar la formació de pols, pel que cal regar les parts que s'hagin de carregar.
L'operació de càrrega s'ha de fer amb les precaucions necessàries per a aconseguir unes condicions de seguretat suficients.
S'ha de complir la normativa vigent en matèria mediambiental, de seguretat i salut i d'emmagatzematge i transport de productes de construcció.
Les terres s'han de treure de dalt a baix sense soscavar-les.
L'aportació de terres per a correcció de nivells ha de ser la mínima possible, de les mateixes existents i de compacitat igual.
S'ha de tenir en compte el sentit d'estratificació de les roques.
S'han de mantenir els dispositius de desguàs necessaris, per tal de captar i reconduir els corrents d'aigua interns, en els talussos.

3.- UNITAT I CRITERI D'AMIDAMENT

m3 de volum excavat segons les especificacions de la DT, amidat com a diferència entre els perfils transversals del terreny aixecats abans de començar les obres i els perfils teòrics assenyalats als plànols, amb les modificacions aprovades per la DF.
No s'ha d'abonar l'excés d'excavació que s'hagi produït sense l'autorització de la DF, ni la càrrega i el transport del material ni els treballs que calguin per a reomplir-lo.

Inclou la càrrega, allisada de talussos, esgotaments per pluja o inundació i quantes operacions faci falta per a una correcta execució de les obres.
També estan inclosos en el preu el manteniment dels camins de comunicació entre el desmunt i les zones on han d'anar les terres, la seva creació, i la seva eliminació, si s'escau.
Tan sols s'han d'abonar els esllavissaments no provocats, sempre que s'hagin observat totes les prescripcions relatives a excavacions, entibacions i voladures.

4.- NORMATIVA DE COMPLIMENT OBLIGATORI

OBRES D'EDIFICACIÓ:
Documento Básico de Seguridad estructural de cimientos DB-SE-C, parte II del CTE, aprobado por el Real Decreto 314/2006.

P2 - DEMOLICIONS, ENDERROCS, MOVIMENTS DE TERRES I GESTIÓ DE RESIDUS

P22 - MOVIMENTS DE TERRES

P221 - EXCAVACIONS

P221D- - EXCAVACIÓ DE RASA PER A PAS D'INSTAL·LACIONS

Plec de condicions

1.- DEFINICIÓ I CONDICIONS DE LES PARTIDES D'OBRA EXECUTADES

Conjunt d'operacions per obrir rases i pous de fonaments, o de pas d'instal·lacions, realitzades amb mitjans mecànics o manuals, de forma contínua o realitzades per dames.
En actuacions de reparació, s'han considerat els graus de dificultat següents:
- Grau de dificultat associat a la mobilitat en l'actuació:
    - Sense dificultat de mobilitat: actuacions en què hi ha una interferència pròpia de l'entorn on es desenvolupen.
    - Amb dificultat de mobilitat: actuacions en entorns amb dificultat de mobilitat i/o amb el material aplegat lluny de la zona de treball:
        - Actuacions amb dificultat d'accessibilitat, per la poca mobilitat de la maquinària, per l'elevada presència de guals particulars i passos de vianants, per la impossibilitat d'ubicar una plataforma de treball lateral, per la impossibilitat d'ocupació de la calçada per fer l'aplec de materials que impliqui fer l'actuació per fases per tal de mantenir el pas de vianants i/o per estar en una zona amb tràfic rodat important
        - Actuacions en les què els materials estan aplegats lluny de la zona de treball per manca d'espai en la proximitat d'on s'executen les tasques.
- Grau de dificultat associat a l'àmbit de l'actuació:
    - En funció de l'amplària de la vorera, calçada o plataforma única
- Grau de dificultat associat a la presència d'elements externs a l'actuació:
    - Sense afectació per serveis o elements de mobiliari urbà: actuacions sense serveis (canalitzacions d'aigua, semàfors, enllumenat, etc.) ni elements urbans de grans dimensions (marquesines, mòduls d'aparcament de bicicletes, etc.) que interfereixin (o que puguin interferir) en les tasques
    - Amb afectació per serveis o elements de mobiliari urbà: actuacions amb serveis (canalitzacions d'aigua, semàfors, enllumenat, etc.) o elements urbans de grans dimensions (marquesines, mòduls d'aparcament de bicicletes, etc) que interfereixen en les tasques.
- Grau de dificultat associat a l'abast de l'actuació
L'execució de la unitat d'obra inclou les operacions següents:
- Preparació de la zona de treball
- Situació dels punts topogràfics exteriors a l'excavació
- Replanteig de la zona a excavar i determinació de l'ordre d'execució de les dames si és el cas
- Excavació de les terres
- Càrrega de les terres sobre camió, contenidor, o formació de cavallons a la vora de la rasa, segons indiqui la partida d'obra
CONDICIONS GENERALS:
Es considera terreny fluix, el capaç de ser foradat amb pala, que té un assaig SPT < 20.
Es considera terreny compacte, el capaç de ser foradat amb pic (no amb pala), que té un assaig SPT entre 20 i 50.

Es considera terreny de trànsit, el capaç de ser foradat amb màquina o escarificadora (no amb pic), que té un assaig SPT > 50 sense rebot.
Es considera terreny no classificat, des del capaç de ser foradat amb pala, que té un assaig SPT < 20, fins al capaç de ser foradat amb màquina o escarificadora (no amb pic), que té un assaig SPT > 50 sense rebot.
Es considera roca la que pot ser foradada amb compressor (no amb màquina), que té un rebot a l'assaig SPT.
L'element excavat ha de tenir la forma i les dimensions especificades en la DT, o en el seu defecte, les que determini la DF.
El fons de l'excavació ha de quedar anivellat.
El fons de l'excavació no ha de tenir material engrunat o fluix i les esquerdes i els forats han de quedar reblerts.
Els talussos perimetrals han de ser els fixats per la DF.
Els talussos han de tenir el pendent especificat a la DT.
La qualitat de terreny del fons de l'excavació requereix l'aprovació explícita de la DF.
Toleràncies d'execució:
- Dimensions: ± 5%, ± 50 mm
- Planor: ± 40 mm/m
- Replanteig: < 0,25%, ± 100 mm
- Nivells: ± 50 mm
- Aplomat o talús de les cares laterals: ± 2°

2.- CONDICIONS DEL PROCÉS D'EXECUCIÓ

CONDICIONS GENERALS:
No s'ha de treballar amb pluja, neu o vent superior als 60 km/h.
S'han de protegir els elements de servei públic que puguin resultar afectats per les obres.
S'han d'eliminar els elements que puguin entorpir els treballs d'execució de la partida.
S'ha de seguir l'ordre dels treballs previst per la DF.
Abans de començar els treballs, es farà un replanteig previ que ha de ser aprovat per la DF.
Hi ha d'haver punts fixos de referència exteriors a la zona de treball, als quals s'hi han de referir totes les lectures topogràfiques.
Si cal fer rampes per accedir a la zona de treball, han de tenir les característiques següents:
- Amplària: >= 4,5 m
- Pendent:
    - Trams rectes: <= 12%
    - Corbes: <= 8%
    - Trams abans de sortir a la via de llargària >= 6 m: <= 6%
- El talús ha de ser fixat per la DF.
Cal extreure les roques suspeses, les terres i els materials amb perill de despreniment.
No s'han d'acumular terres o materials a la vora de l'excavació.
No s'ha de treballar simultàniament en zones superposades.
S'ha d'estrebar sempre que consti al projecte i quan ho determini la DF. L'estrebada ha de complir les especificacions fixades al seu plec de condicions.
S'han d'estrebar els terrenys engrunats i quan, en fondàries superiors a 1,30 m, es doni algun dels casos següents:
- S'hagi de treballar a dins
- Es treballi en una zona immediata que pugui resultar afectada per una possible esllavissada
- Hagi de quedar oberta en acabar la jornada de treball
També sempre que, per altres causes (càrregues veïnes, etc.) ho determini la DF.
S'ha de preveure un sistema de desguàs per tal d'evitar acumulació d'aigua dins l'excavació.
S'ha d'impedir l'entrada d'aigües superficials.
Si apareix aigua en l'excavació s'han de prendre les mesures necessàries per esgotar-la.
Els esgotaments s'han de fer sense comprometre l'estabilitat dels talussos i les obres veïnes, i s'han de mantenir mentre durin els treballs de fonamentació. Caldrà verificar en terrenys argilosos, si cal fer un sanejament del fons de l'excavació.
Els treballs s'han de fer de manera que molestin el mínim possible als afectats.
En cas d'imprevistos (terrenys inundats, olors de gas, restes de construccions, etc.) s'han de suspendre els treballs i avisar la DF.
No s'ha de rebutjar cap material obtingut de l'excavació sense l'autorització expressa de la DF.
S'ha d'evitar la formació de pols, pel que cal regar les parts que s'hagin de carregar.
L'operació de càrrega s'ha de fer amb les precaucions necessàries per a aconseguir unes condicions de seguretat suficients.
S'ha de complir la normativa vigent en matèria mediambiental, de seguretat i salut i d'emmagatzematge i transport de productes de construcció.
Les terres s'han de treure de dalt a baix sense soscavar-les.
L'aportació de terres per a correcció de nivells ha de ser la mínima possible, de les mateixes existents i de compacitat igual.

S'ha de tenir en compte el sentit d'estratificació de les roques.
S'han de mantenir els dispositius de desguàs necessaris, per tal de captar i reconduir els corrents d'aigua interns, en els talussos.

3.- UNITAT I CRITERI D'AMIDAMENT

m3 de volum excavat segons les especificacions de la DT, amidat com a diferència entre els perfils transversals del terreny aixecats abans de començar les obres i els perfils teòrics assenyalats als plànols, amb les modificacions aprovades per la DF.
No s'ha d'abonar l'excés d'excavació que s'hagi produït sense l'autorització de la DF, ni la càrrega i el transport del material ni els treballs que calguin per a reomplir-lo.
Inclou la càrrega, allisada de talussos, esgotaments per pluja o inundació i quantes operacions faci falta per a una correcta execució de les obres.
També estan inclosos en el preu el manteniment dels camins de comunicació entre el desmunt i les zones on han d'anar les terres, la seva creació, i la seva eliminació, si s'escau.
Tan sols s'han d'abonar els esllavissaments no provocats, sempre que s'hagin observat totes les prescripcions relatives a excavacions, entibacions i voladures.

4.- NORMATIVA DE COMPLIMENT OBLIGATORI

OBRES D'EDIFICACIÓ:
Documento Básico de Seguridad estructural de cimientos DB-SE-C, parte II del CTE, aprobado por el Real Decreto 314/2006.

P2 - DEMOLICIONS, ENDERROCS, MOVIMENTS DE TERRES I GESTIÓ DE RESIDUS

P22 - MOVIMENTS DE TERRES

P224 - REPÀS I PICONATGE D'ELEMENTS EXCAVATS

P2243- - REPÀS DE SOLS I PARETS DE RASES, POUS I RECALÇATS

Plec de condicions

1.- DEFINICIÓ I CONDICIONS DE LES PARTIDES D'OBRA EXECUTADES

Repàs de sòls i parets de rases, pous i recalçats per aconseguir un acabat geomètric, per a una fondària d'1,5 m fins a 4 m, com a màxim.
L'execució de la unitat d'obra inclou les operacions següents:
- Preparació de la zona de treball (no inclou entibació)
- Situació dels punts topogràfics
- Neteja de les parets i el fons de l'excavació per obtenir la forma geomètrica corresponent
CONDICIONS GENERALS:
El repàs s'ha de fer just abans de l'abocada del formigó.
Principalment s'ha de repassar la part més baixa de l'excavació i deixar-la ben aplomada, amb l'acord del fons i la paret en angle recte.
Toleràncies d'execució:
- Dimensions: ± 5%
- Nivells: ± 50 mm
- Horitzontalitat: ± 20 mm/m
- Aplomat de les parets verticals: ± 2°

2.- CONDICIONS DEL PROCÉS D'EXECUCIÓ

No s'ha de treballar si plou o neva.
S'ha d'estrebar el terreny en fondàries >= 1,30 m i sempre que apareguin capes intermèdies que puguin ser propenses a esllavissaments.

3.- UNITAT I CRITERI D'AMIDAMENT

m2 de superfície amidada segons les especificacions de la DT.

4.- NORMATIVA DE COMPLIMENT OBLIGATORI

Documento Básico de Seguridad estructural de cimientos DB-SE-C, parte II del CTE, aprobado por el Real Decreto 314/2006.

P2 - DEMOLICIONS, ENDERROCS, MOVIMENTS DE TERRES I GESTIÓ DE RESIDUS

P22 - MOVIMENTS DE TERRES

P225 - REBLERT, ESTESA I PICONATGE DE TERRES

P2258- - TERRAPLENAT I PICONATGE DE TERRAPLENS, RASES I POUS

Plec de condicions

1.- DEFINICIÓ I CONDICIONS DE LES PARTIDES D'OBRA EXECUTADES

Operacions d'estesa de terres o granulats, i compactació si es el cas, per al reblert de rases, forats d'excavacions o esplanades que han d'augmentar la seva cota d'acabat, i operacions de correcció de la superfície del fons d'una excavació, prèviament al seu reblert.
S'han considerat els tipus següents:
- Terraplenat i piconatge amb terres adequades d'esplanades
- Terraplenat i piconatge en rases i pous, amb terres adequades
En actuacions de reparació, s'han considerat els graus de dificultat següents:
- Grau de dificultat associat a la mobilitat en l'actuació:
    - Sense dificultat de mobilitat: actuacions en què hi ha una interferència pròpia de l'entorn on es desenvolupen.
    - Amb dificultat de mobilitat: actuacions en entorns amb dificultat de mobilitat i/o amb el material aplegat lluny de la zona de treball:
        - Actuacions amb dificultat d'accessibilitat, per la poca mobilitat de la maquinària, per l'elevada presència de guals particulars i passos de vianants, per la impossibilitat d'ubicar una plataforma de treball lateral, per la impossibilitat d'ocupació de la calçada per fer l'aplec de materials que impliqui fer l'actuació per fases per tal de mantenir el pas de vianants i/o per estar en una zona amb tràfic rodat important
        - Actuacions en les què els materials estan aplegats lluny de la zona de treball per manca d'espai en la proximitat d'on s'executen les tasques.
- Grau de dificultat associat a l'àmbit de l'actuació:
    - En funció de l'amplària de la vorera, calçada o plataforma única
- Grau de dificultat associat a la presència d'elements externs a l'actuació:
    - Sense afectació per serveis o elements de mobiliari urbà: actuacions sense serveis (canalitzacions d'aigua, semàfors, enllumenat, etc.) ni elements urbans de grans dimensions (marquesines, mòduls d'aparcament de bicicletes, etc.) que interfereixin (o que puguin interferir) en les tasques
    - Amb afectació per serveis o elements de mobiliari urbà: actuacions amb serveis (canalitzacions d'aigua, semàfors, enllumenat, etc.) o elements urbans de grans dimensions (marquesines, mòduls d'aparcament de bicicletes, etc) que interfereixen en les tasques.
- Grau de dificultat associat a l'abast de l'actuació
L'execució de la unitat d'obra inclou les operacions següents:
Terraplenat i piconatge de terres o reblert de rases:
- Preparació de la zona de treball
- Situació dels punts topogràfics
- Aportació del material si es tracta de graves, tot-u o granulats reciclats
- Reblert de les rases per tongades del gruix indicat
- Compactació de les terres o sorres
TERRAPLENAT I PICONATGE O REBLERT DE RASES:
Conjunt d'operacions d'estesa i compactació de terres adequades o sorres, per a aconseguir una plataforma amb terres superposades, o el reblert d'una rasa.
El material s'ha d'estendre per tongades successives sensiblement paral·leles a la rasant final.
El gruix de la tongada ha de ser uniforme i ha de permetre la compactació prevista d'acord amb els

mitjans que s'utilitzin.
El material que s'utilitzi ha de complir les especificacions fixades en el plec de condicions corresponent.
En tota la superfície s'ha d'arribar, com a mínim, al grau de compactació previst expressat com a percentatge sobre la densitat màxima obtinguda en l'assaig Pròctor Modificat (UNE 103501).

2.- CONDICIONS DEL PROCÉS D'EXECUCIÓ

TERRAPLENAT, REBLERT O ESTESA:
S'han de suspendre els treballs en cas de pluja o quan la temperatura ambient sigui inferior a:
- 0°C en reblert o estesa de grava
- 2°C en terraplenat amb terres adequades
S'han de mantenir els pendents i els dispositius de drenatge necessaris per a evitar entollaments.
A les vores amb estructures de contenció la compactació s'ha de fer amb piconadora manual (picadora de granota).
No s'ha de treballar simultàniament en capes superposades.
Després de pluges no s'ha d'estendre una altre tongada fins que l'última no s'hagi eixugat.
S'han de protegir els elements de servei públic que puguin resultar afectats per les obres.

3.- UNITAT I CRITERI D'AMIDAMENT

TERRAPLENAT, REBLERT O ESTESA:
m3 de volum amidat segons les especificacions de la DT.
La partida d'obra inclou el subministrament i aportació del material en cas de graves, tot-u o material provinent del reciclatge de residus de la construcció, i no està inclòs en cas de que es tracti de terres.

4.- NORMATIVA DE COMPLIMENT OBLIGATORI

Documento Básico de Seguridad estructural de cimientos DB-SE-C, parte II del CTE, aprobado por el Real Decreto 314/2006.

P2 - DEMOLICIONS, ENDERROCS, MOVIMENTS DE TERRES I GESTIÓ DE RESIDUS

P22 - MOVIMENTS DE TERRES

P225 - REBLERT, ESTESA I PICONATGE DE TERRES

P2259- - REPÀS I PICONATGE D'ESPLANADA O CAIXA DE PAVIMENT

Plec de condicions

1.- DEFINICIÓ I CONDICIONS DE LES PARTIDES D'OBRA EXECUTADES

Operacions d'estesa de terres o granulats, i compactació si es el cas, per al reblert de rases, forats d'excavacions o esplanades que han d'augmentar la seva cota d'acabat, i operacions de correcció de la superfície del fons d'una excavació, prèviament al seu reblert.
S'han considerat els tipus següents:
- Repàs i piconatge d'esplanada
- Repàs i piconatge de caixa de paviment
En actuacions de reparació, s'han considerat els graus de dificultat següents:
- Grau de dificultat associat a la mobilitat en l'actuació:
    - Sense dificultat de mobilitat: actuacions en què hi ha una interferència pròpia de l'entorn on es desenvolupen.
    - Amb dificultat de mobilitat: actuacions en entorns amb dificultat de mobilitat i/o amb el material aplegat lluny de la zona de treball:
        - Actuacions amb dificultat d'accessibilitat, per la poca mobilitat de la maquinària, per l'elevada presència de guals particulars i passos de vianants, per la impossibilitat d'ubicar una plataforma de treball lateral, per la impossibilitat d'ocupació de la calçada per fer l'aplec de materials que impliqui fer l'actuació per fases per tal de mantenir el pas de vianants i/o per estar

en una zona amb tràfic rodat important
        - Actuacions en les què els materials estan aplegats lluny de la zona de treball per manca d'espai en la proximitat d'on s'executen les tasques.
- Grau de dificultat associat a l'àmbit de l'actuació:
    - En funció de l'amplària de la vorera, calçada o plataforma única
- Grau de dificultat associat a la presència d'elements externs a l'actuació:
    - Sense afectació per serveis o elements de mobiliari urbà: actuacions sense serveis (canalitzacions d'aigua, semàfors, enllumenat, etc.) ni elements urbans de grans dimensions (marquesines, mòduls d'aparcament de bicicletes, etc.) que interfereixin (o que puguin interferir) en les tasques
    - Amb afectació per serveis o elements de mobiliari urbà: actuacions amb serveis (canalitzacions d'aigua, semàfors, enllumenat, etc.) o elements urbans de grans dimensions (marquesines, mòduls d'aparcament de bicicletes, etc) que interfereixen en les tasques.
- Grau de dificultat associat a l'abast de l'actuació
L'execució de la unitat d'obra inclou les operacions següents:
Repàs i piconatge:
- Preparació de la zona de treball (no inclou entibació)
- Situació dels punts topogràfics
- Execució del repàs
- Compactació de les terres, en el seu cas
REPÀS I PICONATGE D'ESPLANADA:
La qualitat del terreny posterior al repàs requereix l'aprovació explícita de la DF.
El terra de l'esplanada ha de quedar pla i anivellat.
No han de quedar zones que puguin retenir aigua.
REPÀS I PICONATGE DE CAIXA DE PAVIMENT:
La qualitat del terreny posterior al repàs requereix l'aprovació explícita de la DF.
Conjunt d'operacions per a aconseguir l'acabat geomètric de la caixa del paviment.
La caixa ha de quedar plana, amb el fons i les parets repassades i a la rasant prevista.
La superfície compactada no ha de retenir aigua entollada en cap punt.
Toleràncies d'execució:
- Nivell: - 25 mm
- Planor: ± 15 mm/3 m

2.- CONDICIONS DEL PROCÉS D'EXECUCIÓ

REPÀS I PICONATGE:
S'han d'aturar els treballs quan la temperatura ambient sigui inferior a 2°C.
Els llocs que, per alguna raó (pendents, obres de fàbrica properes, etc.), no es puguin compactar amb l'equip habitual, s'han d'acabar amb els mitjans adequats per a aconseguir la densitat de compactació especificada.

3.- UNITAT I CRITERI D'AMIDAMENT

REPÀS:
m2 de superfície amidada segons les especificacions de la DT.

4.- NORMATIVA DE COMPLIMENT OBLIGATORI

Documento Básico de Seguridad estructural de cimientos DB-SE-C, parte II del CTE, aprobado por el Real Decreto 314/2006.

P2 - DEMOLICIONS, ENDERROCS, MOVIMENTS DE TERRES I GESTIÓ DE RESIDUS

P2R - GESTIÓ DE RESIDUS I MATERIAL D'EXCAVACIÓ

P2RA- - DISPOSICIÓ DE RESIDUS INSTAL·LACIÓ AUTORITZADA

0.- ELEMENTS QUE CONTEMPLA EL PLEC

P2RA-EU6C,P2RA-EU65,P2RA-EU5S,P2RA-EU68.

Plec de condicions

1.- DEFINICIÓ I CONDICIONS DE LES PARTIDES D'OBRA EXECUTADES

Operacions destinades a la gestió dels residus generats en l'obra: residu de construcció o demolició o material d'excavació.
S'han considerat les operacions següents:
- Deposició del residu no reutilitzat en la instal·lació autoritzada de gestió on se li aplicarà el tractament de valorització, selecció i emmagatzematge o eliminació
DISPOSICIÓ DE RESIDUS:
Cada fracció s'ha de dipositar al lloc adequat legalment autoritzat per a que se li apliqui el tipus de tractament especificat en la DT: valorització, emmagatzematge o eliminació.

2.- CONDICIONS DEL PROCÉS D'EXECUCIÓ

RESIDUS DE LA CONSTRUCCIÓ:
La manipulació dels materials s'ha de fer amb les proteccions adequades a la perillositat del mateix.

3.- UNITAT I CRITERI D'AMIDAMENT

DISPOSICIÓ DE RESIDUS DE CONSTRUCCIÓ O DEMOLICIO INERTS O NO ESPECIALS I DE MATERIAL D'EXCAVACIÓ:
m3 de volum de cada tipus de residu dipositat a l'abocador o centre de recollida corresponent.
DISPOSICIÓ DE RESIDUS DE CONSTRUCCIÓ O DEMOLICIÓ ESPECIALS:
kg de pes de cada tipus de residu dipositat a l'abocador o centre de recollida corresponent.
DISPOSICIÓ DE RESIDUS:
La unitat d'obra inclou totes les despeses per la disposició de cada tipus de residu al centre corresponent.
Inclou el cànon d'abocament del residu a dipòsit controlat segons el que determina la Llei 8/2008, el pagament del qual queda suspès segons la Llei 7/2011.
La empresa receptora del residu ha de facilitar al constructor la informació necessària per complimentar el certificat de disposició de residus, d'acord amb l'article 5.3 del REAL DECRETO 105/2008.

4.- NORMATIVA DE COMPLIMENT OBLIGATORI

Real Decreto 105/2008, de 1 de febrero, por el que se regula la producción y gestión de los residuos de construcción y demolición.
Decret Legislatiu 1/2009, de 21 de juliol, pel qual s'aprova el Text refós de la Llei reguladora dels residus.
Ley 7/2022, de 8 de abril, de residuos y suelos contaminados para una economía circular.
Real Decreto 108/1991, de 1 de febrero, sobre la prevención y reducción de la contaminación del medio ambiente producida por el amianto.
Llei 8/2008, del 10 de juliol, de finançament de les infraestructures de gestió dels residus i dels cànons sobre la disposició del rebuig dels residus.
Llei 7/2011, del 27 de juliol, de mesures fiscals i financeres.
Decret 89/2010, de 29 de juny, pel qual s'aprova el Programa de gestió de residus de la construcció de Catalunya (PROGROC), es regula la producció i gestió dels residus de la construcció i demolició, i el cànon sobre la deposició controlada dels residus de la construcció.
Decret 152/2017, de 17 d'octubre, sobre la classificació, la codificació i les vies de gestió dels residus a Catalunya.

P3 - FONAMENTS, CONTENCIONS I TÚNELS

P31 - RASES I POUS

P310- - ARMADURA DE RASES I POUS

0.- ELEMENTS QUE CONTEMPLA EL PLEC

P310-D51N.

Plec de condicions

1.- DEFINICIÓ I CONDICIONS DE LES PARTIDES D'OBRA EXECUTADES

Muntatge i col·locació de l'armadura formada per barres corrugades, malla electrosoldada o conjunt de barres i/o malles d'acer, en formació d'armadura passiva d'elements estructurals de formigó, a l'excavació, a l'encofrat o ancorades a elements de formigó existents, o soldades a perfils d'acer.
S'han considerat les armadures per als elements següents:
- Fonaments
L'execució de la unitat d'obra inclou les operacions següents:
- Preparació de la zona de treball
- Tallat i doblegat de l'armadura
- Neteja de les armadures
- Neteja del fons de l'encofrat
- Col·locació dels separadors
- Muntatge i col·locació de l'armadura
- Subjecció dels elements que formen l'armadura
- Subjecció de l'armadura a l'encofrat
CONDICIONS GENERALS:
Per a l'elaboració, manipulació i muntatge de les armadures s'ha de seguir les indicacions de l'EHE o el CODI ESTRUCTURAL segons normativa aplicable i l'UNE 36831.
Els diàmetres, la forma, les dimensions i la disposició de les armadures han de ser les que s'especifiquen a la DT. El nombre de barres no ha de ser mai inferior a l'especificat a la DT.
Les barres no han de tenir defectes superficials ni esquerdes.
Les armadures han de ser netes, no han de tenir òxid no adherent, pintura, greix ni d'altres substàncies que puguin perjudicar a l'acer, al formigó o a l'adherència entre ells.
La disposició de les armadures ha de permetre un formigonament correcte de la peça, de manera que totes les barres quedin recobertes de formigó.
En barres situades per capes, la separació entre elles ha de permetre el pas d'un vibrador intern.
La secció equivalent de les barres de l'armadura no ha de ser inferior al 95,5% de la secció nominal.
Els empalmaments entre barres han de garantir la transmissió de forces d'una barra a la següent, sense que es produeixin lesions en el formigó proper a la zona d'empalmament.
No hi ha d'haver més empalmaments dels que consten a la DT o autoritzi la DF.
Els empalmaments han de quedar allunyats de les zones on l'armadura treballa a la màxima càrrega.
Els empalmaments es poden realitzar per solapa o per soldadura.
Per a realitzar un altre tipus d'empalmament es requerirà disposar d'assaigs que demostrin que garanteixen de forma permanent una resistència a la ruptura no inferior a la de la menor de les dues barres que s'uneixen i que el moviment relatiu entre elles no sigui superior a 0,1 mm.
L'armat de la ferralla s'ha de realitzar mitjançant lligat amb filferro o per aplicació de soldadura no resistent. La disposició dels punts de lligat ha de complir l'especificat en l'apartat 69.4.3.1 de l'EHE o en l'apartat 49.4.3.1 del CODI ESTRUCTURAL.
La soldadura no resistent, ha de complir l'especificat en l'article 69.4.3.2 de l'EHE o l'article 49.4.3.2 del CODI ESTRUCTURAL, seguint els procediments establerts en la UNE 36832.
La realització dels empalmaments pel que fa al procediment, la disposició dins la peça, la llargària dels solapaments i la posició dels diferents empalmaments en barres properes, ha de seguir les prescripcions de l'EHE, a l'article 69.5.2 o del CODI ESTRUCTURAL a l'article 49.5.2.
A les solapes no s'han de disposar ganxos ni potes.
L'empalmament per soldadura s'ha de fer seguint les prescripcions de l'article 69.5.2.5 de l'EHE o a l'article 49.5.2.5 del CODI ESTRUCTURAL amb els procediments descrits en la UNE 36832.
No es poden disposar empalmaments per soldadura a les zones de forta curvatura de l'armadura.
Queda prohibida la soldadura d'armadures galvanitzades o amb recobriments epoxídics.
Els empalmaments mitjançant dispositius mecànics d'unió, s'han de realitzar segons les especificacions de la DT i les indicacions del fabricant, en qualsevol cas, s'ha de complir l'especificat en l'article 69.5.2.6 de l'EHE o l'article 49.5.2.6 del CODI ESTRUCTURAL.
Les armadures han d'estar subjectades entre elles i a l'encofrat de manera que mantinguin la seva posició durant l'abocada i la compactació del formigó.
Les armadures d'espera han d'estar subjectades a l'engraellat dels fonaments.
La DF ha d'aprovar la col·locació de les armadures abans de començar el formigonament.
Per a qualsevol classe d'armadures passives, inclosos els estreps, el recobriment no ha de ser inferior, en cap punt, als valors determinats en la taula 37.2.4. de la norma EHE o de l'apartat 44 del CODI ESTRUCTURAL, en funció de la classe d'exposició ambiental a que es sotmetrà el formigó armat, segons el que indica l'article 8.2.1 de la EHE o l'article 27.1 del CODI ESTRUCTURAL.
Els sistemes auxiliars per a l'armat de la peça formats per barres o filferros, encara que no formen part de l'armadura, han de complir els recobriments mínims, a efectes de garantir la durabilitat de la peça.

Distància lliure armadura parament: >= D màxim, >= 0,80 granulat màxim
(on: D diàmetre armadura principal o diàmetre equivalent)
Recobriment en peces formigonades contra el terreny: >= 70 mm
Distància lliure barra doblegada - parament: >= 2 D
La realització dels ancoratges de les barres al formigó, pel que fa a la forma, posició dins la peça i llargària de les barres ha de seguir les prescripcions de l'EHE, article 69.5.1 del CODI ESTRUCTURAL a l'article 49.5.1.
Toleràncies d'execució:
- Llargària solapa: - 0 mm, + 50 mm
- Llargària d'ancoratge i solapa: -0,05L (<= 50 mm, mínim 12 mm), + 0,10 L (<=50 mm)
- Posició:
    - En series de barres paral·leles: ± 50 mm
    - En estreps i cèrcols: ± b/12 mm

(on b es el costat menor de la secció de l'element)
Les toleràncies en el recobriment i la posició de les armadures han de complir l'especificat a l'UNE 36831.
BARRES CORRUGADES:
Es poden col·locar en contacte tres barres, com a màxim, de l'armadura principal i quatre en el cas de peces comprimides, formigonades en posició vertical, on no sigui necessari realitzar empalmaments en les armadures.
El diàmetre equivalent del grup de les barres no ha de ser de més de 50 mm. (on diàmetre equivalent es el de la secció circular equivalent a la suma de les seccions de les barres que formen el grup).
Si la peça ha de suportar esforços de compressió i es formigona en posició vertical, el diàmetre equivalent no ha de ser de més de 70 mm.
No s'han de solapar barres de D >= 32 mm sense justificar satisfactòriament el seu comportament.
Els empalmaments per solapa de barres agrupades han de complir l'article 69.5.2.3 de l'EHE o l'article 49.5.2.3 del CODI ESTRUCTURAL.
Es prohibeix l'empalmament per solapa en grups de quatre barres.
En la zona de solapament s'ha de disposar armadures transversals amb secció igual o superior a la secció de la barra solapada més gran.
Distància lliure vertical i horitzontal entre 2 barres aïllades consecutives: >= D màxim, >= 1,25 granulat màxim, >= 20 mm
Distància entre els centres dels empalmaments de barres consecutives, segons direcció de l'armadura: >= longitud bàsica d'ancoratge (Lb)
Distància entre les barres d'un empalmament per solapa: <= 4 D
Distància entre barres traccionades empalmades per solapa: <= 4 D, >= D màxim, >= 20 mm, >= 1,25 granulat màxim
Llargària solapa: a x Lb neta:
(on: a coeficient indicat en la taula 69.5.2.2; Lb neta valor de la taula 69.5.1.2 de la EHE).
(on: a coeficient indicat en la taula 49.5.2.2; Lb neta valor de la taula 49.5.1.2.b del CODI ESTRUCTURAL)

2.- CONDICIONS DEL PROCÉS D'EXECUCIÓ

CONDICIONS GENERALS:
El doblegat de les armadures s'ha de fer a temperatura ambient, mitjançant doblegadores mecàniques i a velocitat constant, amb l'ajut de mandrí, de manera que es garanteixi una curvatura constant en tota la zona.
No s'han d'adreçar colzes excepte si es pot verificar que no es faran malbé.
S'han de col·locar separadors per a garantir el recobriment mínim i no han de produir fissures ni filtracions al formigó. La disposició dels separadors ha de complir l'especificat en la taula 69.8.2 de l'EHE-08 o la taula 49.8.2 del CODI ESTRUCTURAL
Els separadors han d'estar expressament dissenyats per a aquesta finalitat i han de complir l'especificat en l'article 37.2.5 de l'EHE o l'article 43.4.2 del CODI ESTRUCTURAL. Es prohibeix l'ús de fusta o qualsevol material residual de construcció (maó, formigó, etc.). Si han de quedar vistos, no poden ser metàl·lics.
En cas de realitzar soldadures s'han de seguir les disposicions de la norma UNE 36832 i les han d'executar operaris qualificats d'acord amb la normativa vigent.

3.- UNITAT I CRITERI D'AMIDAMENT

BARRES CORRUGADES:
kg de pes calculat segons les especificacions de la DT, d'acord amb els criteris següents:
- El pes unitari per al seu càlcul ha de ser el teòric
- Per a poder utilitzar un altre valor diferent del teòric, cal l'acceptació expressa de la DF.
- El pes s'obtindrà amidant la llargària total de les barres (barra+cavalcament)
- L'escreix d'amidament corresponent als retalls està incorporat al preu de la unitat d'obra com

a increment del rendiment (1,05 kg de barra d'acer per kg de barra ferrallada, dins de l'element compost)

4.- NORMATIVA DE COMPLIMENT OBLIGATORI

NORMATIVA GENERAL:
Documento Básico de Seguridad estructural DB-SE, parte II del CTE, aprobado por el Real Decreto 314/2006.
Real Decreto 1247/2008, de 18 de julio, por el que se aprueba la Instrucción de Hormigón Estructural (EHE-08).
Real Decreto 470/2021, de 29 de junio, por el que se aprueba el Código Estructural.

5.- CONDICIONS DE CONTROL D'EXECUCIÓ I DE L'OBRA ACABADA

OPERACIONS DE CONTROL:
Els punts de control més destacables són els següents:
- Recepció i aprovació del informe d'especejament per part del contractista.
- Inspecció abans del formigonat de totes les unitats d'obra estructurals amb observació dels següents punts:
    - Tipus, diàmetre, longitud i disposició de les barres i malles col·locades.
    - Rectitud.
    - Lligams entre les barres.
    - Rigidesa del conjunt.
    - Netedat dels elements.

CRITERIS DE PRESA DE MOSTRES:
Bàsicament el control de l'execució està confiat a la inspecció visual de les persones que l'exerceixen, amb la qual cosa el seu bon sentit, coneixements tècnics i experiència son fonamentals per aconseguir el nivell de qualitat previst.
INTERPRETACIÓ DE RESULTATS I ACTUACIONS EN CAS D'INCOMPLIMENT:
Desautorització del formigonat fins que no es prenguin les mesures de correcció adequades.

P3 - FONAMENTS, CONTENCIONS I TÚNELS

P31 - RASES I POUS

P311- - ENCOFRAT DE RASES I POUS

0.- ELEMENTS QUE CONTEMPLA EL PLEC

P311-DQ6K.

Plec de condicions

1.- DEFINICIÓ I CONDICIONS DE LES PARTIDES D'OBRA EXECUTADES

Muntatge i desmuntatge dels elements metàl·lics, de fusta, de cartró, o altres materials que formen el motlle on s'abocarà el formigó.
L'execució de la unitat d'obra inclou les operacions següents:
- Neteja i preparació del pla de recolzament
- Muntatge i col·locació dels elements de l'encofrat
- Pintat de les superfícies interiors de l'encofrat amb un producte desencofrant
- Tapat dels junts entre peces
- Col·locació dels dispositius de subjecció i travament
- Aplomat i anivellament de l'encofrat
- Disposició d'obertures provisionals a la part inferior de l'encofrat, quan calgui
- Humectació de l'encofrat, si és de fusta
- Desmuntatge i retirada de l'encofrat i de tot el material auxiliar

La partida inclou totes les operacions de muntatge i desmuntatge de l'encofrat.
CONDICIONS GENERALS:
Abans dels seu muntatge s'haurà de disposar d'un projecte del cindri on han de quedar reflectits

com a mínim:
- Justificació de la seva seguretat, límit de les deformacions abans i després del formigonat
- Plànols executius del cindri i els seus components
- Plec de prescripcions tècniques del cindri i els seus elements com perfils metàl·lics, tubs, grapes, etc..

S'ha de disposar d'un procediment escrit per al muntatge i desmuntatge del cindri o apuntalament on figurin els requisits per a la seva manipulació, ajust, contrafletxa, càrregues, desclavament i desmantellament.
La DF disposarà d'un certificat on es garanteixi que els seus components compleixen amb les especificacions del plec de condicions tècniques.
Els elements que formen l'encofrat i les seves unions han de ser suficientment rígids i resistents per a garantir les toleràncies dimensionals i per a suportar, sense assentaments ni deformacions perjudicials, les accions estàtiques i dinàmiques que comporta el seu formigonament i compactació.
Es prohibeix l'ús d'alumini en motlles que hagin d'estar en contacte amb el formigó, excepte quan es faciliti a la DF certificat emès per una entitat de control, conforme els panells han rebut tractament superficial que eviti la reacció amb els àlcalis del ciment
L'interior de l'encofrat ha d'estar pintat amb desencofrant abans del muntatge, sense que hi hagi regalims. La DF ha d'autoritzar, en cada cas, la col·locació d'aquests productes.
El desencofrant no ha d'impedir la ulterior aplicació de revestiment ni la possible execució de junts de formigonament, especialment quan siguin elements que posteriorment s'hagin d'unir per a treballar solidàriament.
Abans de l'aplicació, es facilitarà a la DF. certificat on es reflecteixin les característiques del desencofrant i dels possibles efectes sobre el formigó
No s'ha d'utilitzar gas-oil, greixos o similars com a desencofrants. S'han d'utilitzar vernissos antiadherents a base de silicones o preparats d'olis solubles en aigua o greixos en dissolució.
Els encofrats hauran de complir les característiques següents:
- Estanquitat dels junts entre panells, evitant fuites d'aigua o beurada
- Resistència a la pressió del formigó fresc i als efectes de la compactació mecànica
- Alineació i verticalitat, especialment al creuament de pilars i sostres
- Manteniment geomètric dels panells, motlles i encofrats, amb absència d'esbombaments fora de toleràncies
- Neteja de les cares interiors evitant residus propis de l'activitat
- Manteniment de característiques que permetin textures i acabats específics del formigó

Ha d'estar muntat de manera que permeti un desencofratge fàcil, que s'ha de fer sense xocs ni sotragades.
Ha de portar marcada l'alçària per a formigonar.
Abans de començar a formigonar, el contractista ha d'obtenir de la DF l'aprovació per escrit de l'encofrat.
El nombre de puntals de suport de l'encofrat i la seva separació depèn de la càrrega total de l'element. Han d'anar degudament travats en tots dos sentits.
Els cindris s'estabilitzaran en les dues direccions per a que l'apuntalament resisteixi els esforços horitzontals produïts durant l'execució dels sostres, podent-se utilitzar els següents procediments:
- Travament dels puntals en ambdues direccions amb tubs o abraçadores, resistint les empentes horitzontals i un 2% com a mínim de les càrregues verticals
- Transmissió d'esforços a pilars o murs, comprovant que disposen de la capacitat resistent i rigidesa suficients
- Disposició de torres de cindri a ambdues direccions i a les distàncies adients

S'han d'adoptar les mesures oportunes per a què els encofrats i motlles no impedeixin la lliure retracció del formigó.
Cap element d'obra podrà ser desencofrat sense l'autorització de la DF.
El desencofrat de costers verticals d'elements de petit cantell, podrà fer-se als tres dies de formigonada la peça, si durant aquest interval no s'han produït temperatures baixes o d'altres causes que puguin alterar el procediment normal d'enduriment del formigó. Els costers verticals d'elements de gran cantell o els costers horitzontals no s'han de retirar abans dels set dies, amb les mateixes excepcions anteriors.
La DF podrà reduir els terminis anteriors quan ho consideri oportú.
En obres d'importància i que no es tingui l'experiència de casos similars o quan els perjudicis que es puguin derivar d'una fissuració prematura fossin grans, s'han de fer assaigs d'informació que determinin la resistència real del formigó per a poder fixar el moment de desencofrat.
No s'han de reblir els cocons o defectes que es puguin apreciar al formigó al desencofrar, sense l'autorització de la DF.
Els filferros i ancoratges de l'encofrat que hagin quedat fixats al formigó s'han de tallar al ras del parament.
En encofrats amb possibilitat de moviment durant l'execució (trepants o lliscants) la DF podrà exigir una proba sobre un prototip, prèviament a la seva utilització a l'estructura, per tal de poder avaluar el seu comportament durant l'execució
Si s'utilitzen taulers de fusta, els junts entre aquests han de permetre l'entumiment de les mateixes per l'humitat del reg i del formigó, sense que deixin fugir pasta o beurada durant el formigonament,

ni reprodueixin esforços o deformacions anormals. Per a evitar-ho es podrà autoritzar un segellant adient
Toleràncies generals de muntatge i deformacions de l'encofrat pel formigonament:
- Moviments locals de l'encofrat: <= 5 mm
- Moviments del conjunt (L=llum): <= L/1000
- Planor:
  - Formigó vist: ± 5 mm/m, ± 0,5% de la dimensió
  - Per a revestir: ± 15 mm/m

Toleràncies particulars de muntatge i deformacions de l'encofrat per al formigonament:

	Replanteig eixos		Dimensions	Aplomat	Horitzontalitat
	Parcial	Total			
Rases i pous	± 20 mm	± 50 mm	- 30 mm + 60 mm	± 10 mm	-
Murs	± 20 mm	± 50 mm	± 20 mm	± 20 mm	± 50 mm
Recalçats	± 20 mm	± 50 mm	-	± 20 mm	-
Riostres	± 20 mm	± 50 mm	± 20 mm	± 10 mm	-
Basaments	± 20 mm	± 50 mm	± 10 mm	± 10 mm	-
Enceps	± 20 mm	± 50 mm	± 20 mm	± 10 mm	-
Pilars	± 20 mm	± 40 mm	± 10 mm	± 10 mm	-
Bigues	± 10 mm	± 30 mm	± 0,5 %	± 2 mm	-
Llindes	-	-	± 10 mm	± 5 mm	-
Cèrcols	-	-	± 10 mm	± 5 mm	-
Sostres	± 5mm/m	± 50 mm	-	-	-
Lloses	-	± 50 mm	- 40 mm + 60 mm	± 2 %	± 30 mm/m
Membranes	-	± 30	-	-	-
Estreps	-	± 50 mm	± 10 mm	± 10 mm	-

MOTLLES RECUPERABLES:
Els motlles s'han de col·locar ben alineats, de manera que no suposin una disminució de la secció dels nervis de l'estructura.
No han de tenir deformacions, cantells trencats ni fissures.
El desmuntatge dels motlles s'ha de fer tenint cura de no fer malbé els cantells dels nervis formigonats.
Els motlles ja usats i que han de servir per a unitats repetides, s'han de netejar i rectificar.
FORMIGÓ PRETENSAT:
Els encofrats pròxims a les zones d'ancoratge han de tenir la rigidesa necessària per a que els eixos dels tendons es mantinguin normals als ancoratges.
Els encofrats i motlles han de permetre les deformacions de les peces en ells formigonades i han de resistir la distribució de càrregues durant el tesat de les armadures i la transmissió de l'esforç de pretesat al formigó.
El desmuntatge del cindri és realitzarà d'acord amb el programa previst, que haurà d'estar d'acord amb el tesat de les armadures.
FORMIGÓ VIST:
Les superfícies de l'encofrat en contacte amb les cares que han de quedar vistes, han de ser llises, sense rebaves ni irregularitats.
S'han de col·locar angulars metàl·lics a les arestes exteriors de l'encofrat o qualsevol altre procediment eficaç per a que les arestes vives del formigó resultin ben acabades.
La DF podrà autoritzar la utilització de matavius per a aixamfranar les arestes vives.

2.- CONDICIONS DEL PROCÉS D'EXECUCIÓ

CONDICIONS GENERALS:
Abans de formigonar s'ha d'humitejar l'encofrat, en el cas que sigui de fusta per evitar que absorbeixi l'aigua continguda al formigó, i s'ha de comprovar la situació relativa de les armadures, el nivell, l'aplomat i la solidesa del conjunt
No s'han de transmetre a l'encofrat vibracions de motors.
La col·locació dels encofrats s'ha de fer de forma que s'eviti malmetre estructures ja construïdes.
El subministrador dels puntals ha de justificar i garantir les seves característiques i les condicions en que s'han d'utilitzar.
Si l'element s'ha de pretensar, abans del tesat s'han de retirar els costers dels encofrats i qualsevol element dels mateixos que no sigui portant de l'estructura.
En el cas que els encofrats hagin variat les seves característiques geomètriques per haver patit desperfectes, deformacions, guerxaments, etc, no s'han de forçar per a que recuperin la seva forma correcta.

Quan entre la realització de l'encofrat i el formigonament passin més de tres mesos, s'ha de fer una revisió total de l'encofrat, abans de formigonar.
El formigonat s'ha de fer durant el període de temps en el que el desencofrant sigui actiu.
Per al control del temps de desencofrat, s'han d'anotar a l'obra les temperatures màximes i mínimes diàries mentre durin els treballs d'encofrat i desencofrat, així com la data en què s'ha formigonat cada element.
El desencofrat de l'element s'ha de fer sense cops ni sotragades.
El desencofrat i desmuntatge del cindri no es realitzarà fins que el formigó assoleixi la resistència necessària per a suportar amb seguretat i sense excessives deformacions els esforços als que estarà sotmès amb posterioritat.
Es posarà especial cura durant el desencofrat en la retirada de qualsevol element que pugui impedir el lliure moviment de les juntes de retracció, assentament o dilatació així com de les articulacions.
No es retirarà cap puntal sense l'autorització prèvia de la DF.
No es desapuntalarà de forma sobtada, i es prendran precaucions que impedeixin l'impacte dels sotaponts i puntals als sostres.
ELEMENTS VERTICALS:
Per a facilitar la neteja del fons de l'encofrat s'han de disposar obertures provisionals a la part inferior de l'encofrat.
S'han de preveure a les parets laterals dels encofrats finestres de control que permetin la compactació del formigó. Aquestes obertures s'han de disposar amb un espaiament vertical i horitzontal no més gran d'un metro, i es tancaran quan el formigó arribi a la seva alçària.
En èpoques de vents forts s'han d'atirantar amb cables o cordes els encofrats dels elements verticals d'esveltesa més gran de 10.
ELEMENTS HORITZONTALS:
Els encofrats d'elements rectes o plans de més de 6 m de llum lliure, s'han de disposar amb la contrafletxa necessària per a que, desencofrat i carregat l'element, aquest conservi una lleugera concavitat a l'intradós. Aquesta contrafletxa sol ser de l'ordre d'una mil·lèsima de la llum.
Els puntals es col·locaran sobre soles de repartiment quan es transmetin càrregues al terreny o a sostres alleugerits. Quan aquest estiguin sobre el terreny cal assegurar que no assentaran.
Els puntals s'han de travar en dues direccions perpendiculars
Els puntals han de poder transmetre la força que rebin i permetre finalment un desapuntalat senzill
Als ponts s'haurà d'assegurar que les deformacions del cindri durant el formigonat no afecti negativament a altres parts de l'estructura executades amb anterioritat.
En èpoques de pluges fortes s'ha de protegir el fons de l'encofrat amb lones impermeabilitzades o plàstics.

3.- UNITAT I CRITERI D'AMIDAMENT

m2 de superfície amidada segons les especificacions de la DT i que es trobi en contacte amb el formigó. Aquest criteri inclou els apuntalaments previs, els elements auxiliars per a muntatge de l'encofrat i els elements d'acabat de les cantonades per a formigó vist, com ara matavius o altres sistemes, així com la recollida, neteja i condicionament dels elements utilitzats.
La superfície corresponent a forats interiors s'ha de deduir de la superfície total d'acord amb els criteris següents:
- Obertures <= 1 m2: No es dedueixen
- Obertures > 1 m2: Es dedueix el 100%
Als forats que no es dedueixin, l'amidament inclou l'encofrat necessari per a conformar el perímetre dels forats. En cas de deduir-se el 100% del forat, cal amidar també l'encofrat necessari per a conformar el perímetre dels forats.

4.- NORMATIVA DE COMPLIMENT OBLIGATORI

NORMATIVA GENERAL:
Real Decreto 1247/2008, de 18 de julio, por el que se aprueba la Instrucción de Hormigón Estructural (EHE-08).
Real Decreto 470/2021, de 29 de junio, por el que se aprueba el Código Estructural.
* Orden de 6 de febrero de 1976 por la que se aprueba el Pliego de Prescripciones Técnicas Generales para Obras de Carreteras y Puentes (PG-3).

P3 - FONAMENTS, CONTENCIONS I TÚNELS

P31 - RASES I POUS

P312- - FORMIGONAMENT DE RASES I POUS

0.- ELEMENTS QUE CONTEMPLA EL PLEC

P312-D4O0.

Plec de condicions

1.- DEFINICIÓ I CONDICIONS DE LES PARTIDES D'OBRA EXECUTADES

Formigonament d'estructures i elements estructurals, amb formigó en massa, armat, per a pretensar, formigó autocompactant i formigó lleuger, de central o elaborat a l'obra en planta dosificadora, que compleixi les prescripcions de la norma EHE o CODI ESTRUCTURAL (RD 470/2021) segons normativa aplicable, abocat directament des de camió, amb bomba o amb cubilot, i operacions auxiliars relacionades amb el formigonament i la cura del formigó.
S'han considerat els elements a formigonar següents:
- Rases i pous
L'execució de la unitat d'obra inclou les operacions següents:
Formigonament:
- Preparació de la zona de treball
- Humectació de l'encofrat
- Abocada del formigó
- Compactació del formigó mitjançant vibratge, en el seu cas
- Curat del formigó
CONDICIONS GENERALS:
En l'execució de l'element s'han de complir les prescripcions establertes en la normativa aplicable, en especial les que fan referència a la durabilitat del formigó i les armadures (art.8.2 i 37 de l'EHE-08) o (art. 43 del CODI ESTRUCTURAL (RD 470/2021)) en funció de les classes d'exposició.
El formigó estructural ha de fabricar-se en centrals específiques
En cap cas es tolerarà la col·locació en obra de masses que acusin principi d'adormiment.
El formigó col·locat no ha de tenir disgregacions o buits a la massa.
Després del formigonament les armadures han de mantenir la posició prevista a la DT.
La secció de l'element no ha de quedar disminuïda en cap punt per la introducció d'elements de l'encofrat ni d'altres.
La DF comprovarà l'absència de defectes significatius en la superfície de formigó. En cas de considerar els defectes inadmissibles d'acord amb el projecte la DF valorarà la reparació.
L'element acabat ha de tenir una superfície uniforme, sense irregularitats.
Si la superfície ha de quedar vista ha de tenir, a més, una coloració uniforme sense regalims, taques, o elements adherits.
En el cas d'utilitzar matacà, les pedres han de quedar distribuïdes uniformement dins de la massa de formigó sense que es toquin entre elles.
La resistència característica del formigó es comprovarà d'acord amb l'article 86 de l'EHE-08 o l'article 57 del capítol 13 del CODI ESTRUCTURAL (RD 470/2021) segons normativa aplicable.
Les toleràncies en el recobriment i la posició de les armadures han de complir l'especificat a l'UNE 36831.
No s'accepten toleràncies en el replanteig d'eixos en l'execució de fonaments de mitgeres, buits d'ascensor, passos d'instal·lacions, etc., fora que ho autoritzi explícitament la DF.
RASES I POUS:
Toleràncies d'execució:
- Desviació en planta, del centre de gravetat: < 2% dimensió en la direcció considerada, ± 50 mm
- Nivells:
    - Cara superior del formigó de neteja: + 20 mm, - 50 mm
    - Cara superior del fonament: + 20 mm, - 50 mm
    - Gruix del formigó de neteja: - 30 mm
- Dimensions en planta:
    - Fonaments encofrats: + 40 mm; -20mm
    - Fonaments formigonats contra el terreny (D:dimensió considerada):
        - D <= 1 m: + 80 mm; -20mm
        - 1 m < D <= 2,5 m: + 120 mm , -20mm
        - D > 2,5 m: + 200 mm , -20mm
- Secció transversal (D:dimensió considerada):
    - En tots els casos: + 5%(<= 120 mm), - 5%(<= 20 mm)
    - D <= 30 cm: + 10 mm, - 8 mm
    - 30 cm < D <= 100 cm: + 12 mm, - 10 mm
    - 100 cm < D: + 24 mm, - 20 mm
- Planor:

- Formigó de neteja: ± 16 mm/2 m
- Cara superior del fonament: ± 16 mm/2 m
- Cares laterals (fonaments encofrats)± 16 mm/2 m

Les toleràncies d'execució han de complir l'especificat en l'article 5 de l'annex 11 de la norma EHE-08 o el punt 5 del anexe 14 del CODI ESTRUCTURAL (RD 470/2021)

2.- CONDICIONS DEL PROCÉS D'EXECUCIÓ

FORMIGONAMENT:
Si la superfície sobre la que s'ha de formigonar ha sofert gelada, s'ha d'eliminar prèviament la part afectada.
La temperatura dels elements on s'aboca el formigó ha de ser superior als 0°C.
El formigó s'ha de posar a l'obra abans que comenci l'adormiment, i a una temperatura >= 5°C.
La temperatura per a formigonar ha d'estar entre 5°C i 40°C. El formigonament s'ha de suspendre quan es prevegi que durant les 48 h següents la temperatura pot ser inferior a 0°C. Fora d'aquests límits, el formigonament requereix precaucions explícites i l'autorització de la DF En aquest cas, s'han de fer provetes amb les mateixes condicions de l'obra, per a poder verificar la resistència realment assolida.
Si l'encofrat és de fusta, ha de tenir la humitat necessària per tal que no absorbeixi l'aigua del formigó.
No s'admet l'alumini en motlles que hagin d'estar en contacte amb el formigó.
Segons el CODI ESTRUCTURAL (RD 470/2021) cap.11 art. 48.3 s'admet l'alumini en motlles que hagin d'estar en contacte amb el formigó sempre que pugui facilitar-se a la DF un certificat, elaborat per una entitat de control i signat per una persona física, que els panells emprats han estat sotmesos amb anterioritat a un tractament de protecció superficial que evitar la reacció amb els álcalis del ciment.
No es procedirà al formigonat fins que la DF doni el vist-i-plau havent revisat armadures col·locades en posició definitiva.
La DF comprovarà l'absència de defectes significatius en la superfície de formigó. En cas de considerar els defectes inadmissibles d'acord amb el projecte la DF valorarà la reparació.
No es col·locarà en obra capes o tongades de formigó amb un gruix superior al que permeti una compactació completa de la massa
Si l'abocada del formigó es fa amb bomba, la DF ha d'aprovar la instal·lació de bombeig prèviament al formigonament.
No pot transcórrer més d'1,5 hora des de la fabricació del formigó fins el formigonament, a menys que la DF ho cregui convenient per aplicar medis que retardin l'adormiment.
No s'han de posar en contacte formigons fabricats amb tipus de ciments incompatibles entre ells.
L'abocada s'ha de fer des d'una alçària petita i sense que es produeixin disgregacions.
La compactació del formigó es realitzarà mitjançant processos adequats a la consistència de la mescla i de manera que s'eliminin forats i s'eviti la segregació.
S'ha de garantir que durant l'abocat i compactat del formigó no es produeixen desplaçaments de l'armadura.
La velocitat de formigonament ha de ser suficient per assegurar que l'aire no quedi agafat i assenti el formigó.
El formigonament s'ha de suspendre en cas de pluja o de vent fort. Eventualment, la continuació dels treballs, en la forma que es proposi, ha de ser aprovada per la DF.
En cap cas s'ha d'aturar el formigonament si no s'ha arribat a un junt adequat.
Els junts de formigonament han de ser aprovats per la DF abans del formigonat del junt.
En tornar a iniciar el formigonament del junt s'ha de retirar la capa superficial de morter, deixant els granulats al descobert i el junt net. Per a fer-ho no s'han d'utilitzar productes corrosius.
Abans de formigonar el junt s'ha d'humitejar, evitant que es facin tolls d'aigua en el junt.
Es poden utilitzar productes específics (com les resines epoxi) per a l'execució de junts sempre que es justifiqui i es supervisi per la DF.
Un cop reblert l'element no s'ha de corregir el seu aplomat, ni el seu anivellament.
Durant l'adormiment i primer període d'enduriment del formigó cal assegurar el manteniment de la humitat de l'element de formigó mitjançant el curat adequat.
Durant l'adormiment s'han d'evitar sobrecàrregues i vibracions que puguin provocar la fissuració de l'element.
FORMIGÓ ESTRUCTURAL:
La compactació s'ha de realitzar per vibratge. El gruix màxim de la tongada depèn del vibrador utilitzat. S'ha de vibrar fins que s'aconsegueixi una massa compacta i sense que es produeixin disgregacions.
El vibratge ha de fer-se més intens a les zones d'alta densitat d'armadures, a les cantonades i als paraments.

3.- UNITAT I CRITERI D'AMIDAMENT

FORMIGONAMENT:
m3 de volum amidat segons les especificacions de la DT, amb aquelles modificacions i singularitats acceptades prèviament i expressament per la DF.

4.- NORMATIVA DE COMPLIMENT OBLIGATORI

Real Decreto 1247/2008, de 18 de julio, por el que se aprueba la Instrucción de Hormigón Estructural (EHE-08).
Real Decreto 470/2021, de 29 de junio, por el que se aprueba el Código Estructural.

5.- CONDICIONS DE CONTROL D'EXECUCIÓ I DE L'OBRA ACABADA

CONTROL D'EXECUCIÓ. OPERACIONS DE CONTROL:
Els punts de control més destacables són els següents:
- Aprovació del pla de formigonat presentat pel contractista.
- Inspecció visual de totes les excavacions abans de la col·locació de les armadures, amb observació de l'estat de neteja i entrada d'aigua en tot el recinte.
- Presa de coordenades i cotes de totes les unitats d'obra abans del formigonat.
- Observació de la superfície sobre la que s'ha d'estendre el formigó i de les condicions d'encofrat. Mesura de les dimensions de totes les unitats estructurals d'obra, entre els encofrats, abans de formigonar.
- Verificació de la correcte disposició de l'armat i de les mesures constructives per tal d'evitar moviments de la ferralla durant el formigonat.
- Inspecció del procés de formigonat amb control, entre d'altres aspectes, de la temperatura i condicions ambientals.
- Control del desencofrat i del procés i condicions de curat.
- Presa de coordenades i cotes dels punts que hagin de rebre prefabricats, després del formigonat.

CONTROL D'EXECUCIÓ. CRITERIS DE PRESA DE MOSTRES:
Els controls s'han de realitzar segons les indicacions de la DF, i el contingut del capítol 17 de la norma EHE-08 o el capítol 12 art. 55 del CODI ESTRUCTURAL (RD 470/2021)
CONTROL D'EXECUCIÓ. INTERPRETACIÓ DE RESULTATS I ACTUACIONS EN CAS D'INCOMPLIMENT:
No es podrà iniciar el formigonat d'un element sense la corresponent aprovació de la DF.
CONTROL DE L'OBRA ACABADA. OPERACIONS DE CONTROL:
Els punts de control més destacables són els següents:
Inspecció visual de la unitat finalitzada i control de les condicions geomètriques d'acabat, segons l'article 100 de l'EHE-08 o el capítol 5 del annex 14 del CODI ESTRUCTURAL (RD 470/2021)
- Assaigs d'informació complementària.

De les estructures projectades i construïdes en les que els materials i l'execució hagin assolit la qualitat prevista, comprovada mitjançant els controls preceptius, sols necessiten sotmetre's a assaigs d'informació i en particular a proves de càrrega, les incloses en els següents supòsits:
- Quan així ho disposi les Instruccions, reglaments específics d'un tipus d'estructura o el plec de prescripcions tècniques particulars.
- Quan degut a caràcter particular de l'estructura convingui comprovar que la mateixa reuneix certes condicions específiques. En aquest cas el plec de prescripcions tècniques particulars establirà els assaigs oportuns que s'han de realitzar, indicant amb tota precisió la forma de realitzar-los i la manera d'interpretar els resultats.
- Quan a judici de la Direcció Facultativa existeixin dubtes raonables sobre la seguretat, funcionalitat o durabilitat de l'estructura.

CONTROL DE L'OBRA ACABADA. CRITERIS DE PRESA DE MOSTRES:
Els controls s'han de realitzar segons les indicacions de la DF, i el contingut del capítol 17 de la norma EHE-08 o el capítol 12 art. 55 del CODI ESTRUCTURAL (RD 470/2021)
CONTROL DE L'OBRA ACABADA. INTERPRETACIÓ DE RESULTATS I ACTUACIONS EN CAS D'INCOMPLIMENT:
Si s'aprecien deficiències importants en l'element construït, la DF podrà encarregar assaigs d'informació complementaria (testimonis, ultrasons, escleròmetre) sobre el formigó endurit, per tal de tenir coneixement de les condicions de resistència assolides o altres característiques de l'element formigonat.

P3 - FONAMENTS, CONTENCIONS I TÚNELS

P35 - FONAMENTS DE FORMIGÓ ARMAT

P352- - FONAMENT DE FORMIGÓ ARMAT

0.- ELEMENTS QUE CONTEMPLA EL PLEC

P352-FG00.

Plec de condicions

1.- DEFINICIÓ I CONDICIONS DE LES PARTIDES D'OBRA EXECUTADES

Formació i reforç d'elements estructurals de fonamentació i contenció del terreny, amb formigó armat.
S'han considerat les unitats d'obra següents:
- Fonament en rasa de formigó armat, amb part proporcional d'encofrat
- Mur de contenció de formigó armat
- Llosa de fonaments de formigó armat
- Llosa de fonaments de formigó armat, amb part proporcional d'encofrat

L'execució de la unitat d'obra inclou les operacions següents:
- Neteja i preparació del pla de recolzament
- Col·locació dels separadors
- Muntatge i col·locació de l'armadura
- Subjecció dels elements que formen l'armadura
- Neteja del fons de l'encofrat
- Muntatge i col·locació dels elements de l'encofrat
- Pintat de les superfícies interiors de l'encofrat amb un producte desencofrant
- Tapat dels junts entre peces
- Col·locació dels dispositius de subjecció i travament
- Aplomat i anivellament de l'encofrat
- Subjecció de l'armadura a l'encofrat
- Humectació de l'encofrat
- Abocada de formigó
- Compactació del formigó mitjançant vibratge
- Reglejat i anivellament de la cara superior
- Cura del formigó
- Retirada dels apuntalaments i dels encofrats i entrada en càrrega segons el pla previst
- Desmuntatge i retirada de l'encofrat i de tot el material auxiliar, un cop la peça estructural estigui en condicions de suportar els esforços

CONDICIONS GENERALS:
L'element acabat ha de tenir una superfície uniforme, sense irregularitats.
Si la superfície ha de quedar vista ha de tenir, a més, una coloració uniforme sense regalims, taques, o elements adherits.
No han de tenir deformacions, cantells trencats ni fissures.
La superfície de formigó no ha de tenir defectes significatius (cocons, nius de grava, etc.) que puguin afectar la durabilitat del element.
No s'admeten les rebaves, les discontinuïtats en el formigonament, les superfícies deteriorades, els guerxaments, les esquerdes, les armadures visibles ni d'altres defectes que perjudiquin el seu comportament a l'obra o el seu aspecte exterior.
Els filferros i ancoratges de l'encofrat que hagin quedat fixats al formigó s'han de tallar al ras del parament.
En la zona de solapament s'ha de disposar armadures transversals amb secció igual o superior a la secció de la barra solapada més gran.
Fissuració màxima en funció de l'exposició ambiental definida a la taula 5.1.1.2 de l'EHE-08:
- Elements formigó armat:
    - En classe d'exposició I: <= 0,4 mm
    - En classe d'exposició IIa, IIb, H: <= 0,3 mm
    - En classe d'exposició IIIa, IIIb, IV, F, Qa: <= 0,2 mm
    - En classe d'exposició IIIc, Qb, Qc: <= 0,1 mm
- Elements formigó pretensat:
    - En classe d'exposició I: <= 0,2 mm
    - En classe d'exposició IIa, IIb, H: <= 0,2 mm

Les toleràncies d'execució han de complir l'especificat en l'article 5 de l'annex 11 de la norma EHE-08.
ENCEPS, LLOSES, RASES I POUS:
Toleràncies d'execució:
- Desviació en planta, del centre de gravetat: < 2% dimensió en la direcció considerada, ± 50 mm
- Nivell de la cara superior del fonament: + 20 mm, - 50 mm
- Dimensions en planta:
    - Fonaments encofrats: + 40 mm; -20mm

    - Fonaments formigonats contra el terreny (D:dimensió considerada):
        - D <= 1 m: + 80 mm; -20mm
        - 1 m < D <= 2,5 m: + 120 mm , -20mm
        - D > 2,5 m: + 200 mm , -20mm
- Secció transversal (D:dimensió considerada):
    - En tots els casos: + 5%(<= 120 mm), - 5%(<= 20 mm)
    - D <= 30 cm: + 10 mm, - 8 mm
    - 30 cm < D <= 100 cm: + 12 mm, - 10 mm
    - 100 cm < D: + 24 mm, - 20 mm
- Planor (EHE-08 art.5.2.e):
    - Cara superior del fonament: ± 16 mm/2 m
    - Cares laterals (fonaments encofrats)± 16 mm/2 m

2.- CONDICIONS DEL PROCÉS D'EXECUCIÓ

L'ordre d'execució de les feines ha de ser l'indicat en el primer apartat, on s'enumeren les operacions incloses a la unitat d'obra.
Cadascuna de les operacions que configuren la unitat d'obra ha de complir el seu plec de condicions.
Després d'executar cadascuna de les operacions que configuren la unitat d'obra, i abans de fer una operació que oculti el resultat d'aquesta, s'ha de permetre que la DF verifiqui que es compleix el plec de condicions de l'operació.
Abans de formigonar, s'ha d'humitejar l'encofrat i s'ha de comprovar la situació relativa de les armadures, el nivell, l'aplomat i la solidesa del conjunt.
No s'han de transmetre a l'encofrat vibracions de motors.
Quan entre la realització de l'encofrat i el formigonament passin més de tres mesos, s'ha de fer una revisió total de l'encofrat, abans de formigonar.
Per al control del temps de desencofrat, s'han d'anotar a l'obra les temperatures màximes i mínimes diàries mentre durin els treballs d'encofrat i desencofrat, així com la data en què s'ha formigonat cada element.
El desencofrat de l'element s'ha de fer sense cops ni sotragades.
Els encofrats d'elements rectes o plans de més de 6 m de llum lliure, s'han de disposar amb la contrafletxa necessària per a que, desencofrat i carregat l'element, aquest conservi una lleugera concavitat a l'intradós. Aquesta contrafletxa sol ser de l'ordre d'una mil·lèsima de la llum.
S'han de col·locar separadors per a garantir el recobriment mínim i no han de produir fissures ni filtracions al formigó. La disposició dels separadors ha de complir l'especificat en la taula 69.8.2 de l'EHE-08
No es procedirà al formigonat fins que la DF doni el vist-i-plau havent revisat armadures col·locades en posició definitiva.
El formigonat de cada element es realitzarà d'acord amb un pla establert prèviament que tindrà en compte les deformacions d'encofrats.
L'abocada del formigó s'ha de fer des d'una alçària inferior a 1 m, sense que es produeixin disgregacions. S'ha d'evitar la desorganització de les armadures, de les malles i d'altres elements.
L'estesa del formigó ha d'iniciar-se als extrems i avançar amb tota l'alçària de l'element.
Un cop reblert l'element no s'ha de corregir el seu anivellament.
Durant l'adormiment i primer període d'enduriment del formigó cal assegurar el manteniment de la humitat de l'element de formigó mitjançant el curat adequat i d'acord amb EHE-08.
Durant l'adormiment s'han d'evitar sobrecàrregues i vibracions que puguin provocar la fissuració de l'element.

3.- UNITAT I CRITERI D'AMIDAMENT

FONAMENT EN LLOSA, RASA, MUR DE CONTENCIÓ:
m3 de volum de fonament o mur de contenció executat, mesurat d'acord amb les especificacions de la DT.
No inclou cap operació de moviment de terres.

4.- NORMATIVA DE COMPLIMENT OBLIGATORI

Real Decreto 1247/2008, de 18 de julio, por el que se aprueba la Instrucción de Hormigón Estructural (EHE-08).

P3 - FONAMENTS, CONTENCIONS I TÚNELS

P3Z - ELEMENTS ESPECIALS PER A FONAMENTS

P3Z3- - CAPA DE NETEJA I ANIVELLAMENT

0.- ELEMENTS QUE CONTEMPLA EL PLEC

P3Z3-D53N.

Plec de condicions

1.- DEFINICIÓ I CONDICIONS DE LES PARTIDES D'OBRA EXECUTADES

Formació de capa de neteja i anivellament, mitjançant l'abocada de formigó al fons de les rases o dels pous de fonamentació prèviament excavats.
L'execució de la unitat d'obra inclou les operacions següents:
- Neteja, refinat i preparació de la superfície del fons de l'excavació
- Situació dels punts de referència dels nivells
- Abocada i estesa del formigó
- Curat del formigó
CONDICIONS GENERALS:
La superfície ha de ser plana i anivellada.
Els formigons de neteja han de tenir una dosificació mínima de 150 kg/m3 de ciment.
La mida màxima del granulat es recomanable sigui inferior a 30 mm.
Es tipificaran de la manera següent: HL-150/C/TM, on C = consistència i TM= mida màxima del granulat.
El formigó no ha de tenir disgregacions ni buits a la massa.
Gruix de la capa de formigó: >= 10 cm
Toleràncies d'execució:
- Gruix de la capa: - 30 mm
- Nivell: +20 / - 50 mm
- Planor: ± 16 mm/2 m

2.- CONDICIONS DEL PROCÉS D'EXECUCIÓ

L'acabat del fons de la rasa o pou, s'ha de fer immediatament abans de col·locar el formigó de neteja.
Si ha de passar un temps entre l'excavació i l'abocada del formigó, cal deixar els 10 o 15 cm finals del terreny sense extreure, i fer l'acabat final del terreny just abans de fer la capa de neteja.
La temperatura ambient per a formigonar ha d'estar entre 5°C i 40°C.
El formigonament s'ha d'aturar, com a norma general, en cas de pluja o quan es preveu que durant les 48 hores següents la temperatura pot ser inferior a 0°C.
El formigó s'ha de col·locar abans d'iniciar l'adormiment.
L'abocada s'ha de fer sense que es produeixin disgregacions.

3.- UNITAT I CRITERI D'AMIDAMENT

m2 de superfície amidada segons les especificacions de la DT.

4.- NORMATIVA DE COMPLIMENT OBLIGATORI

Documento Básico de Seguridad estructural DB-SE, parte II del CTE, aprobado por el Real Decreto 314/2006.
Real Decreto 1247/2008, de 18 de julio, por el que se aprueba la Instrucción de Hormigón Estructural (EHE-08).
Real Decreto 470/2021, de 29 de junio, por el que se aprueba el Código Estructural.

5.- CONDICIONS DE CONTROL D'EXECUCIÓ I DE L'OBRA ACABADA

OPERACIONS DE CONTROL:
Les tasques de control a realitzar són les següents:
- Observació de la superfície sobre la que s'ha d'estendre la capa de neteja.
- Inspecció del procés de formigonat amb control de la temperatura ambient.
- Control de les condicions geomètriques d'acabat (gruix, nivell i planor).

CRITERIS DE PRESA DE MOSTRES:
Les operacions de control s'han de realitzar segons les indicacions de la DF.
INTERPRETACIÓ DE RESULTATS I ACTUACIONS EN CAS D'INCOMPLIMENT:
No es podrà iniciar el formigonat d'un element sense la corresponent aprovació de la DF.
La correcció dels defectes observats ha d'anar a càrrec del contractista.

P4 - ESTRUCTURES

P45 - ESTRUCTURES DE FORMIGÓ

P459 - FORMIGONAMENT DE SOSTRES

P459B- - SOSTRE NERVAT UNIDIRECCIONAL

Plec de condicions
1.- DEFINICIÓ I CONDICIONS DE LES PARTIDES D'OBRA EXECUTADES

Formació d'elements estructurals de formigó armat. La partida inclou totes les operacions de muntatge i desmuntatge de l'encofrat.
S'han considerat les unitats d'obra següents:
- Sostre nervat unidireccional
L'execució de la unitat d'obra inclou les operacions següents:
- Neteja i preparació del pla de recolzament
- Muntatge i col·locació dels elements de l'encofrat i el seu apuntalament
- Aplomat i anivellament de l'encofrat
- Pintat de les superfícies interiors de l'encofrat amb un producte desencofrant
- Tapat dels junts entre peces de l'encofrat
- Marcat de les línies de replanteig dels cassetons o eixos de les armadures en el cas de sostres i lloses
- Col·locació dels cassetons o de l'alleugeridor en el cas de sostres
- Alineació dels cassetons segons l'amplària dels nervis en el cas de sostres
- Tallat i doblegat de l'armadura
- Neteja de les armadures
- Neteja del fons de l'encofrat
- Col·locació dels separadors
- Muntatge i col·locació de l'armadura
- Subjecció dels elements que formen l'armadura
- Subjecció de l'armadura a l'encofrat
- Humectació de l'encofrat
- Abocada del formigó
- Compactació del formigó mitjançant vibratge
- Reglejat i anivellament de la cara superior del formigó en el cas del sostres i lloses
- Cura del formigó
- Retirada dels apuntalaments i dels encofrats i entrada en càrrega segons el pla previst
- Protecció de l'element front a qualsevol acció mecànica no prevista en el càlcul
- Desmuntatge i retirada de l'encofrat i de tot el material auxiliar, un cop l'element estructural estigui en disposició de suportar els esforços
CONDICIONS GENERALS:
L'element acabat ha de tenir una superfície uniforme, sense irregularitats.
Si la superfície ha de quedar vista ha de tenir, a més, una coloració uniforme sense regalims, taques, o elements adherits.
La superfície de formigó no ha de tenir defectes significatius (cocons, nius de grava, etc.) que puguin afectar la durabilitat del element.
No s'admeten les rebaves, les discontinuïtats en el formigonament, les superfícies deteriorades, els guerxaments, les esquerdes, les armadures visibles ni d'altres defectes que perjudiquin el seu comportament a l'obra o el seu aspecte exterior.
La DF comprovarà l'absència de defectes significatius en la superfície de formigó. En cas de considerar els defectes inadmissibles d'acord amb el projecte la DF valorarà la reparació.
No s'han de reblir els cocons o defectes que es puguin apreciar al formigó al desencofrar, sense l'autorització de la DF.
Els filferros i ancoratges de l'encofrat que hagin quedat fixats al formigó s'han de tallar al ras del parament.
En la zona de solapament s'ha de disposar armadures transversals amb secció igual o superior a la

secció de la barra solapada més gran.
Fissuració màxima en funció de l'exposició ambiental definida a la taula 5.1.1.2 de l'EHE-08:
- Elements formigó armat: - En classe d'exposició I: <= 0,4 mm - En classe d'exposició IIa, IIb, H: <= 0,3 mm - En classe d'exposició IIIa, IIIb, IV, F, Qa: <= 0,2 mm - En classe d'exposició IIIc, Qb, Qc: <= 0,1 mm
- Elements formigó pretensat: - En classe d'exposició I: <= 0,2 mm - En classe d'exposició IIa, IIb, H: <= 0,2 mm
Vibracions: Ha de complir l'especificat en l'apartat 4.3.4 del DB-HE
Toleràncies d'execució:
- Verticalitat de línies i superfícies (H alçària del punt considerat): - H <= 6 m: ± 24 mm - 6 m < H <= 30 m: ± 4H, ± 50 mm - H >= 30 m: ± 5H/3, ± 150 mm
- Desviacions laterals: - Peces: ± 24 mm - Junts: ± 16 mm
- Nivell cara inferior de peces (abans de retirar puntals): ± 20 mm
- Secció transversal (D: dimensió considerada): - D <= 30 cm: + 10 mm, - 8 mm - 30 cm < D <= 100 cm: + 12 mm, - 10 mm - 100 cm < D: + 24 mm, - 20 mm
- Planor: - Formigó vist: ± 5 mm/m, ± 0,5% de la dimensió - Per a revestir: ± 15 mm/m
Les toleràncies d'execució han de complir l'especificat en l'article 5 de l'annex 11 de la norma EHE-08.
SOSTRES I LLOSES:
Toleràncies d'execució:
- Nivell cara superior (abans de retirar puntals): ± 20 mm
- Planor mesurada amb regla de 3 m abans de retirar els puntals: - Acabat reglejat mecànic: ± 12 mm/3 m - Acabat mestrejat amb regla: ± 8 mm/3 m - Acabat llis: ± 5 mm/3 m - Acabat molt llis: ± 3 mm/3 m
SOSTRES:
Toleràncies d'execució:
- Gruix de la capa de compressió: + 10 mm, - 6 mm
SOSTRES NERVATS UNIDIRECCIONALS:
Gruix de la capa de compressió:
- Sobre peces d'entrebigat ceràmiques o de morter de ciment: 40 mm
- Sobre peces d'entrebigat de poliestiré: 50 mm
- Sobre peces d'entrebigat si l'acceleració sísmica>=0.16g: 50 mm

2.- CONDICIONS DEL PROCÉS D'EXECUCIÓ

L'ordre d'execució de les feines ha de ser l'indicat en el primer apartat, on s'enumeren les operacions incloses a la unitat d'obra.
Cadascuna de les operacions que configuren la unitat d'obra ha de complir el seu plec de condicions.
Després d'executar cadascuna de les operacions que configuren la unitat d'obra, i abans de fer una operació que oculti el resultat d'aquesta, s'ha de permetre que la DF verifiqui que es compleix el plec de condicions de l'operació.
Abans de formigonar, s'ha d'humitejar l'encofrat i s'ha de comprovar la situació relativa de les armadures, el nivell, l'aplomat i la solidesa del conjunt.
No es procedirà al formigonat fins que la DF doni el vist-i-plau havent revisat armadures col·locades en posició definitiva.
No s'han de transmetre a l'encofrat vibracions de motors.
Quan entre la realització de l'encofrat i el formigonament passin més de tres mesos, s'ha de fer una revisió total de l'encofrat, abans de formigonar.
Per al control del temps de desencofrat, s'han d'anotar a l'obra les temperatures màximes i mínimes diàries mentre durin els treballs d'encofrat i desencofrat, així com la data en què s'ha formigonat cada element.
En èpoques de pluges fortes s'ha de protegir el fons de l'encofrat amb lones impermeabilitzades o plàstics.
La col·locació dels cassetons s'ha de fer tenint cura que no rebin cops que puguin fer-los malbé.
No es col·locarà en obra capes o tongades de formigó amb un gruix superior al que permeti una compactació completa de la massa
L'estesa del formigó ha d'iniciar-se als extrems i avançar amb tota l'alçària de l'element.
Un cop reblert l'element no s'ha de corregir el seu anivellament.
Durant l'adormiment i primer període d'enduriment del formigó cal assegurar el manteniment de la humitat de l'element de formigó mitjançant el curat adequat i d'acord amb EHE-08.
Durant l'adormiment s'han d'evitar sobrecàrregues i vibracions que puguin provocar la fissuració de l'element.

3.- UNITAT I CRITERI D'AMIDAMENT

SOSTRES I LLOSES:
m2 de superfície de sostre o llosa executat segons les especificacione de la DT.

Aquest criteri inclou els apuntalaments previs, els elements auxiliars per a muntatge de l'encofrat i els elements d'acabat de les cantonades per a formigó vist, com ara matavius o altres sistemes, així com la recollida, neteja i condicionament dels elements utilitzats.
La superfície corresponent a forats interiors s'ha de deduir de la superfície total d'acord amb els criteris següents:
- Obertures <= 1 m2: No es dedueixen
- Obertures > 1 m2: Es dedueix el 100%
Als forats que no es dedueixin, l'amidament inclou l'encofrat necessari per a conformar el perímetre dels forats. En cas de deduir-se el 100% del forat, cal amidar també l'encofrat necessari per a conformar el perímetre dels forats.

4.- NORMATIVA DE COMPLIMENT OBLIGATORI

Real Decreto 1247/2008, de 18 de julio, por el que se aprueba la Instrucción de Hormigón Estructural (EHE-08).

P4 - ESTRUCTURES

P4B - ARMADURES PASSIVES

P4BG- - ARMADURA PER A SOSTRES NERVATS UNIDIRECCIONALS, EN BARRES

Plec de condicions

1.- DEFINICIÓ I CONDICIONS DE LES PARTIDES D'OBRA EXECUTADES

Muntatge i col·locació de l'armadura formada per barres corrugades, malla electrosoldada o conjunt de barres i/o malles d'acer, en formació d'armadura passiva d'elements estructurals de formigó, a l'excavació, a l'encofrat o ancorades a elements de formigó existents, o soldades a perfils d'acer.
S'han considerat les armadures per als elements següents:
- Elements estructurals de formigó armat
L'execució de la unitat d'obra inclou les operacions següents:
- Preparació de la zona de treball
- Tallat i doblegat de l'armadura
- Neteja de les armadures
- Neteja del fons de l'encofrat
- Col·locació dels separadors
- Muntatge i col·locació de l'armadura
- Subjecció dels elements que formen l'armadura
- Subjecció de l'armadura a l'encofrat
CONDICIONS GENERALS:
Per a l'elaboració, manipulació i muntatge de les armadures s'ha de seguir les indicacions de l'EHE o el CODI ESTRUCTURAL segons normativa aplicable i l'UNE 36831.
Els diàmetres, la forma, les dimensions i la disposició de les armadures han de ser les que s'especifiquen a la DT. El nombre de barres no ha de ser mai inferior a l'especificat a la DT.
Les barres no han de tenir defectes superficials ni esquerdes.
Les armadures han de ser netes, no han de tenir òxid no adherent, pintura, greix ni d'altres substàncies que puguin perjudicar a l'acer, al formigó o a l'adherència entre ells.
La disposició de les armadures ha de permetre un formigonament correcte de la peça, de manera que totes les barres quedin recobertes de formigó.
En barres situades per capes, la separació entre elles ha de permetre el pas d'un vibrador intern.
La secció equivalent de les barres de l'armadura no ha de ser inferior al 95,5% de la secció nominal.
Els empalmaments entre barres han de garantir la transmissió de forces d'una barra a la següent, sense que es produeixin lesions en el formigó proper a la zona d'empalmament.
No hi ha d'haver més empalmaments dels que consten a la DT o autoritzi la DF.
Els empalmaments han de quedar allunyats de les zones on l'armadura treballa a la màxima càrrega.
Els empalmaments es poden realitzar per solapa o per soldadura.
Per a realitzar un altre tipus d'empalmament es requerirà disposar d'assaigs que demostrin que garanteixen de forma permanent una resistència a la ruptura no inferior a la de la menor de les dues barres que s'uneixen i que el moviment relatiu entre elles no sigui superior a 0,1 mm.
L'armat de la ferralla s'ha de realitzar mitjançant lligat amb filferro o per aplicació de soldadura no resistent. La disposició dels punts de lligat ha de complir l'especificat en l'apartat 69.4.3.1

de l'EHE o en l'apartat 49.4.3.1 del CODI ESTRUCTURAL.
La soldadura no resistent, ha de complir l'especificat en l'article 69.4.3.2 de l'EHE o l'article 49.4.3.2 del CODI ESTRUCTURAL, seguint els procediments establerts en la UNE 36832.
La realització dels empalmaments pel que fa al procediment, la disposició dins la peça, la llargària dels solapaments i la posició dels diferents empalmaments en barres properes, ha de seguir les prescripcions de l'EHE, a l'article 69.5.2 o del CODI ESTRUCTURAL a l'article 49.5.2.
A les solapes no s'han de disposar ganxos ni potes.
L'empalmament per soldadura s'ha de fer seguint les prescripcions de l'article 69.5.2.5 de l'EHE o a l'article 49.5.2.5 del CODI ESTRUCTURAL amb els procediments descrits en la UNE 36832.
No es poden disposar empalmaments per soldadura a les zones de forta curvatura de l'armadura.
Queda prohibida la soldadura d'armadures galvanitzades o amb recobriments epoxídics.
Els empalmaments mitjançant dispositius mecànics d'unió, s'han de realitzar segons les especificacions de la DT i les indicacions del fabricant, en qualsevol cas, s'ha de complir l'especificat en l'article 69.5.2.6 de l'EHE o l'article 49.5.2.6 del CODI ESTRUCTURAL.
Les armadures han d'estar subjectades entre elles i a l'encofrat de manera que mantinguin la seva posició durant l'abocada i la compactació del formigó.
Els estreps de pilars o bigues han d'anar subjectats a les barres principals mitjançant un lligat simple o altre procediment idoni. En cap cas es pot fer amb punts de soldadura quan les armadures estiguin a l'encofrat.
Les armadures d'espera han d'estar subjectades a l'engraellat dels fonaments.
Quan és necessari recobriments superiors a 50 mm, s'ha de col·locar una malla de repartiment en mig d'aquest gruix, en la zona de tracció, segons s'especifica a l'article 37.2.4.1 de la norma EHE o l'article 44.2.1.1 del CODI ESTRUCTURAL, excepte en el cas d'elements que hagin de quedar soterrats.
La DF ha d'aprovar la col·locació de les armadures abans de començar el formigonament.
Per a qualsevol classe d'armadures passives, inclosos els estreps, el recobriment no ha de ser inferior, en cap punt, als valors determinats en la taula 37.2.4. de la norma EHE o de l'apartat 44 del CODI ESTRUCTURAL, en funció de la classe d'exposició ambiental a que es sotmetrà el formigó armat, segons el que indica l'article 8.2.1 de la EHE o l'article 27.1 del CODI ESTRUCTURAL.
Els sistemes auxiliars per a l'armat de la peça formats per barres o filferros, encara que no formen part de l'armadura, han de complir els recobriments mínims, a efectes de garantir la durabilitat de la peça.
Distància lliure armadura parament: >= D màxim, >= 0,80 granulat màxim
(on: D diàmetre armadura principal o diàmetre equivalent)
Distància lliure barra doblegada - parament: >= 2 D
La realització dels ancoratges de les barres al formigó, pel que fa a la forma, posició dins la peça i llargària de les barres ha de seguir les prescripcions de l'EHE, article 69.5.1 del CODI ESTRUCTURAL a l'article 49.5.1.
Toleràncies d'execució:
- Llargària solapa: - 0 mm, + 50 mm
- Llargària d'ancoratge i solapa: -0,05L (<= 50 mm, mínim 12 mm), + 0,10 L (<=50 mm)
- Posició:
    - En series de barres paral·leles: ± 50 mm
    - En estreps i cèrcols: ± b/12 mm

(on b es el costat menor de la secció de l'element)
Les toleràncies en el recobriment i la posició de les armadures han de complir l'especificat a l'UNE 36831.
BARRES CORRUGADES:
Es poden col·locar en contacte tres barres, com a màxim, de l'armadura principal i quatre en el cas de peces comprimides, formigonades en posició vertical, on no sigui necessari realitzar empalmaments en les armadures.
El diàmetre equivalent del grup de les barres no ha de ser de més de 50 mm. (on diàmetre equivalent es el de la secció circular equivalent a la suma de les seccions de les barres que formen el grup).
No s'han de solapar barres de D >= 32 mm sense justificar satisfactòriament el seu comportament.
Els empalmaments per solapa de barres agrupades han de complir l'article 69.5.2.3 de l'EHE o l'article 49.5.2.3 del CODI ESTRUCTURAL.
Es prohibeix l'empalmament per solapa en grups de quatre barres.
En la zona de solapament s'ha de disposar armadures transversals amb secció igual o superior a la secció de la barra solapada més gran.
Distància lliure vertical i horitzontal entre 2 barres aïllades consecutives: >= D màxim, >= 1,25 granulat màxim, >= 20 mm
Distància entre els centres dels empalmaments de barres consecutives, segons direcció de l'armadura: >= longitud bàsica d'ancoratge (Lb)
Distància entre les barres d'un empalmament per solapa: <= 4 D
Distància entre barres traccionades empalmades per solapa: <= 4 D, >= D màxim, >= 20 mm, >= 1,25 granulat màxim
Llargària solapa: a x Lb neta:
(on: a coeficient indicat en la taula 69.5.2.2; Lb neta valor de la taula 69.5.1.2 de la EHE).
(on: a coeficient indicat en la taula 49.5.2.2; Lb neta valor de la taula 49.5.1.2.b del CODI

ESTRUCTURAL)

2.- CONDICIONS DEL PROCÉS D'EXECUCIÓ

CONDICIONS GENERALS:
El doblegat de les armadures s'ha de fer a temperatura ambient, mitjançant doblegadores mecàniques i a velocitat constant, amb l'ajut de mandrí, de manera que es garanteixi una curvatura constant en tota la zona.
No s'han d'adreçar colzes excepte si es pot verificar que no es faran malbé.
S'han de col·locar separadors per a garantir el recobriment mínim i no han de produir fissures ni filtracions al formigó. La disposició dels separadors ha de complir l'especificat en la taula 69.8.2 de l'EHE-08 o la taula 49.8.2 del CODI ESTRUCTURAL
Els separadors han d'estar expressament dissenyats per a aquesta finalitat i han de complir l'especificat en l'article 37.2.5 de l'EHE o l'article 43.4.2 del CODI ESTRUCTURAL. Es prohibeix l'ús de fusta o qualsevol material residual de construcció (maó, formigó, etc.). Si han de quedar vistos, no poden ser metàl·lics.
En cas de realitzar soldadures s'han de seguir les disposicions de la norma UNE 36832 i les han d'executar operaris qualificats d'acord amb la normativa vigent.

3.- UNITAT I CRITERI D'AMIDAMENT

BARRES CORRUGADES:
kg de pes calculat segons les especificacions de la DT, d'acord amb els criteris següents:
- El pes unitari per al seu càlcul ha de ser el teòric
- Per a poder utilitzar un altre valor diferent del teòric, cal l'acceptació expressa de la DF.
- El pes s'obtindrà amidant la llargària total de les barres (barra+cavalcament)
- L'escreix d'amidament corresponent als retalls està incorporat al preu de la unitat d'obra com a increment del rendiment (1,05 kg de barra d'acer per kg de barra ferrallada, dins de l'element compost)

4.- NORMATIVA DE COMPLIMENT OBLIGATORI

NORMATIVA GENERAL:
Documento Básico de Seguridad estructural DB-SE, parte II del CTE, aprobado por el Real Decreto 314/2006.
Real Decreto 1247/2008, de 18 de julio, por el que se aprueba la Instrucción de Hormigón Estructural (EHE-08).
Real Decreto 470/2021, de 29 de junio, por el que se aprueba el Código Estructural.

5.- CONDICIONS DE CONTROL D'EXECUCIÓ I DE L'OBRA ACABADA

OPERACIONS DE CONTROL:
Els punts de control més destacables són els següents:
- Recepció i aprovació del informe d'especejament per part del contractista.
- Inspecció abans del formigonat de totes les unitats d'obra estructurals amb observació dels següents punts:
    - Tipus, diàmetre, longitud i disposició de les barres i malles col·locades.
    - Rectitud.
    - Lligams entre les barres.
    - Rigidesa del conjunt.
    - Netedat dels elements.

CRITERIS DE PRESA DE MOSTRES:
Bàsicament el control de l'execució està confiat a la inspecció visual de les persones que l'exerceixen, amb la qual cosa el seu bon sentit, coneixements tècnics i experiència son fonamentals per aconseguir el nivell de qualitat previst.
INTERPRETACIÓ DE RESULTATS I ACTUACIONS EN CAS D'INCOMPLIMENT:
Desautorització del formigonat fins que no es prenguin les mesures de correcció adequades.

P4 - ESTRUCTURES

P4B - ARMADURES PASSIVES

P4BH- - ARMADURA PER A SOSTRES NERVATS UNIDIRECCIONALS, EN MALLA

Plec de condicions

1.- DEFINICIÓ I CONDICIONS DE LES PARTIDES D'OBRA EXECUTADES

Muntatge i col·locació de l'armadura formada per barres corrugades, malla electrosoldada o conjunt de barres i/o malles d'acer, en formació d'armadura passiva d'elements estructurals de formigó, a l'excavació, a l'encofrat o ancorades a elements de formigó existents, o soldades a perfils d'acer.
S'han considerat les armadures per als elements següents:
- Elements estructurals de formigó armat
L'execució de la unitat d'obra inclou les operacions següents:
- Preparació de la zona de treball
- Tallat i doblegat de l'armadura
- Neteja de les armadures
- Neteja del fons de l'encofrat
- Col·locació dels separadors
- Muntatge i col·locació de l'armadura
- Subjecció dels elements que formen l'armadura
- Subjecció de l'armadura a l'encofrat
CONDICIONS GENERALS:
Per a l'elaboració, manipulació i muntatge de les armadures s'ha de seguir les indicacions de l'EHE o el CODI ESTRUCTURAL segons normativa aplicable i l'UNE 36831.
Els diàmetres, la forma, les dimensions i la disposició de les armadures han de ser les que s'especifiquen a la DT. El nombre de barres no ha de ser mai inferior a l'especificat a la DT.
Les barres no han de tenir defectes superficials ni esquerdes.
Les armadures han de ser netes, no han de tenir òxid no adherent, pintura, greix ni d'altres substàncies que puguin perjudicar a l'acer, al formigó o a l'adherència entre ells.
La disposició de les armadures ha de permetre un formigonament correcte de la peça, de manera que totes les barres quedin recobertes de formigó.
En barres situades per capes, la separació entre elles ha de permetre el pas d'un vibrador intern.
La secció equivalent de les barres de l'armadura no ha de ser inferior al 95,5% de la secció nominal.
Els empalmaments entre barres han de garantir la transmissió de forces d'una barra a la següent, sense que es produeixin lesions en el formigó proper a la zona d'empalmament.
No hi ha d'haver més empalmaments dels que consten a la DT o autoritzi la DF.
Els empalmaments han de quedar allunyats de les zones on l'armadura treballa a la màxima càrrega.
Els empalmaments es poden realitzar per solapa o per soldadura.
Per a realitzar un altre tipus d'empalmament es requerirà disposar d'assaigs que demostrin que garanteixen de forma permanent una resistència a la ruptura no inferior a la de la menor de les dues barres que s'uneixen i que el moviment relatiu entre elles no sigui superior a 0,1 mm.
L'armat de la ferralla s'ha de realitzar mitjançant lligat amb filferro o per aplicació de soldadura no resistent. La disposició dels punts de lligat ha de complir l'especificat en l'apartat 69.4.3.1 de l'EHE o en l'apartat 49.4.3.1 del CODI ESTRUCTURAL.
La soldadura no resistent, ha de complir l'especificat en l'article 69.4.3.2 de l'EHE o l'article 49.4.3.2 del CODI ESTRUCTURAL, seguint els procediments establerts en la UNE 36832.
La realització dels empalmaments pel que fa al procediment, la disposició dins la peça, la llargària dels solapaments i la posició dels diferents empalmaments en barres properes, ha de seguir les prescripcions de l'EHE, a l'article 69.5.2 o del CODI ESTRUCTURAL a l'article 49.5.2.
A les solapes no s'han de disposar ganxos ni potes.
L'empalmament per soldadura s'ha de fer seguint les prescripcions de l'article 69.5.2.5 de l'EHE o a l'article 49.5.2.5 del CODI ESTRUCTURAL amb els procediments descrits en la UNE 36832.
No es poden disposar empalmaments per soldadura a les zones de forta curvatura de l'armadura.
Queda prohibida la soldadura d'armadures galvanitzades o amb recobriments epoxídics.
Els empalmaments mitjançant dispositius mecànics d'unió, s'han de realitzar segons les especificacions de la DT i les indicacions del fabricant, en qualsevol cas, s'ha de complir l'especificat en l'article 69.5.2.6 de l'EHE o l'article 49.5.2.6 del CODI ESTRUCTURAL.
Les armadures han d'estar subjectades entre elles i a l'encofrat de manera que mantinguin la seva posició durant l'abocada i la compactació del formigó.
Els estreps de pilars o bigues han d'anar subjectats a les barres principals mitjançant un lligat simple o altre procediment idoni. En cap cas es pot fer amb punts de soldadura quan les armadures estiguin a l'encofrat.
Les armadures d'espera han d'estar subjectades a l'engraellat dels fonaments.
Quan és necessari recobriments superiors a 50 mm, s'ha de col·locar una malla de repartiment en mig d'aquest gruix, en la zona de tracció, segons s'especifica a l'article 37.2.4.1 de la norma EHE o l'article 44.2.1.1 del CODI ESTRUCTURAL, excepte en el cas d'elements que hagin de quedar soterrats.

La DF ha d'aprovar la col·locació de les armadures abans de començar el formigonament.
Per a qualsevol classe d'armadures passives, inclosos els estreps, el recobriment no ha de ser inferior, en cap punt, als valors determinats en la taula 37.2.4. de la norma EHE o de l'apartat 44 del CODI ESTRUCTURAL, en funció de la classe d'exposició ambiental a que es sotmetrà el formigó armat, segons el que indica l'article 8.2.1 de la EHE o l'article 27.1 del CODI ESTRUCTURAL.
Els sistemes auxiliars per a l'armat de la peça formats per barres o filferros, encara que no formen part de l'armadura, han de complir els recobriments mínims, a efectes de garantir la durabilitat de la peça.
Distància lliure armadura parament: >= D màxim, >= 0,80 granulat màxim
(on: D diàmetre armadura principal o diàmetre equivalent)
Distància lliure barra doblegada - parament: >= 2 D
La realització dels ancoratges de les barres al formigó, pel que fa a la forma, posició dins la peça i llargària de les barres ha de seguir les prescripcions de l'EHE, article 69.5.1 del CODI ESTRUCTURAL a l'article 49.5.1.
Toleràncies d'execució:
- Llargària solapa: - 0 mm, + 50 mm
- Llargària d'ancoratge i solapa: -0,05L (<= 50 mm, mínim 12 mm), + 0,10 L (<=50 mm)
- Posició:
  - En series de barres paral·leles: ± 50 mm
  - En estreps i cèrcols: ± b/12 mm

(on b es el costat menor de la secció de l'element)
Les toleràncies en el recobriment i la posició de les armadures han de complir l'especificat a l'UNE 36831.
MALLA ELECTROSOLDADA:
El empalmament per solapa de malles electrosoldades ha de complir l'especificat en l'article 69.5.2.4 de l'EHE o l'article 49.5.2.4 del CODI ESTRUCTURAL.
Llargària de la solapa en malles acoblades: a x Lb neta:
(on: a es el coeficient de la taula 69.5.2.2 de l'EHE; Lb neta valor de la taula 69.5.1.4 de l'EHE)
(on: a es el coeficient de la taula 49.5.2.2 del CODI ESTRUCTURAL; Lb neta valor de l'apartat 49.5.1.4 del CODI ESTRUCTURAL)
- Ha de complir, com a mínim: >= 15 D, >= 20 cm

Llargària de la solapa en malles superposades:
- Separació entre elements solapats (longitudinal i transversal) > 10 D: 1,7 Lb
- Separació entre elements solapats (longitudinal i transversal) <= 10 D: 2,4 Lb

2.- CONDICIONS DEL PROCÉS D'EXECUCIÓ

CONDICIONS GENERALS:
El doblegat de les armadures s'ha de fer a temperatura ambient, mitjançant doblegadores mecàniques i a velocitat constant, amb l'ajut de mandrí, de manera que es garanteixi una curvatura constant en tota la zona.
No s'han d'adreçar colzes excepte si es pot verificar que no es faran malbé.
S'han de col·locar separadors per a garantir el recobriment mínim i no han de produir fissures ni filtracions al formigó. La disposició dels separadors ha de complir l'especificat en la taula 69.8.2 de l'EHE-08 o la taula 49.8.2 del CODI ESTRUCTURAL
Els separadors han d'estar expressament dissenyats per a aquesta finalitat i han de complir l'especificat en l'article 37.2.5 de l'EHE o l'article 43.4.2 del CODI ESTRUCTURAL. Es prohibeix l'ús de fusta o qualsevol material residual de construcció (maó, formigó, etc.). Si han de quedar vistos, no poden ser metàl·lics.
En cas de realitzar soldadures s'han de seguir les disposicions de la norma UNE 36832 i les han d'executar operaris qualificats d'acord amb la normativa vigent.

3.- UNITAT I CRITERI D'AMIDAMENT

MALLA ELECTROSOLDADA:
m2 de superfície amidada segons les especificacions de la DT.
Aquest criteri inclou les pèrdues i increments de material corresponents a retalls i empalmaments.

4.- NORMATIVA DE COMPLIMENT OBLIGATORI

NORMATIVA GENERAL:
Documento Básico de Seguridad estructural DB-SE, parte II del CTE, aprobado por el Real Decreto 314/2006.
Real Decreto 1247/2008, de 18 de julio, por el que se aprueba la Instrucción de Hormigón Estructural (EHE-08).
Real Decreto 470/2021, de 29 de junio, por el que se aprueba el Código Estructural.

5.- CONDICIONS DE CONTROL D'EXECUCIÓ I DE L'OBRA ACABADA

OPERACIONS DE CONTROL:
Els punts de control més destacables són els següents:
- Recepció i aprovació del informe d'especejament per part del contractista.
- Inspecció abans del formigonat de totes les unitats d'obra estructurals amb observació dels següents punts:
    - Tipus, diàmetre, longitud i disposició de les barres i malles col·locades.
    - Rectitud.
    - Lligams entre les barres.
    - Rigidesa del conjunt.
    - Netedat dels elements.

CRITERIS DE PRESA DE MOSTRES:
Bàsicament el control de l'execució està confiat a la inspecció visual de les persones que l'exerceixen, amb la qual cosa el seu bon sentit, coneixements tècnics i experiència son fonamentals per aconseguir el nivell de qualitat previst.
INTERPRETACIÓ DE RESULTATS I ACTUACIONS EN CAS D'INCOMPLIMENT:
Desautorització del formigonat fins que no es prenguin les mesures de correcció adequades.

P4 - ESTRUCTURES

P4C - APUNTALAMENTS D'ESTRUCTURES

P4C3- - APUNTALAMENT DE SOSTRE

Plec de condicions

1.- DEFINICIÓ I CONDICIONS DE LES PARTIDES D'OBRA EXECUTADES

Muntatge i desmuntatge d'apuntalaments d'elements construïts. S'han considerat els elements següents:
S'han considerat els elements següents:
- Muntatge i desmuntatge d'estintolament de buit de pas mitjançant creu de Sant Andreu feta amb taulons i formada per solera, puntals i sotapont superior tornapuntat en les dues diagonals, elaborada en obra
- Muntatge i desmuntatge d'apuntalament de biga o llinda amb puntal metàl·lic telescòpic i tauló
- Muntatge i desmuntatge d'apuntalament de biga amb puntal tubular metàl·lic de 3 tubs
- Muntatge i desmuntatge d'apuntalament de revoltó amb cindri de fusta amb puntal metàl·lic i tauló
- Muntatge i desmuntatge d'apuntalament d'arc amb cindri de fusta recolzat sobre puntals metàl·lics i taulons
- Muntatge i desmuntatge d'apuntalament de volta plana o nervada amb cindri de fusta elaborat a l'obra amb fusta
- Muntatge i desmuntatge d'apuntalament de sostre o llosa d'escala, amb puntal metàl·lic i tauló

L'execució de la unitat d'obra inclou les operacions següents:
- Neteja i preparació del pla de recolzament
- Muntatge i col·locació dels elements de l'apuntalament
- Col·locació dels dispositius de subjecció i arriostrament
- Falcat i tesat dels puntals
- Desmuntatge i retirada dels apuntalaments i de tot el material auxiliar, un cop la peça estructural estigui en disposició de suportar els esforços

CONDICIONS GENERALS:
Els elements que formen l'apuntalament i les seves unions han de ser suficientment rígids i resistents per a suportar, sense assentaments ni deformacions perjudicials les accions estàtiques i dinàmiques a les que es veuran sotmesos.
L'apuntalament ha de repartir de manera uniforme la pressió sobre la superfície de l'element apuntalat.
En cap cas s'han de produir desplaçaments dels elements apuntalats per un excés de pressió.
Ha d'estar muntat de manera que permeti un desmuntatge fàcil, que s'ha de fer sense cops ni sotragades.
Abans de començar a fer treballar l'apuntalament, el contractista ha d'obtenir de la DF l'aprovació per escrit.
El nombre de puntals de suport de l'apuntalament i la seva separació depèn de la càrrega total de

l'element. Han d'anar degudament travats en tots dos sentits.
Cap element d'obra podrà ser desapuntalat sense l'autorització de la DF.
Toleràncies generals de muntatge i deformacions de l'apuntalament:
- Moviments locals: <= 5 mm
- Moviments del conjunt (L=llum): <= L/1000

2.- CONDICIONS DEL PROCÉS D'EXECUCIÓ

La col·locació dels apuntalaments s'ha de fer de forma que s'eviti malmetre estructures ja construïdes.
El subministrador dels puntals ha de justificar i garantir les seves característiques i les condicions en que s'han d'utilitzar.
En el cas que els apuntalaments o cindris hagin variat les seves característiques geomètriques per haver patit desperfectes, deformacions, guerxaments, etc, no s'han de forçar per a que recuperin la seva forma correcta.
Quan entre la realització de l'apuntalament i el desapuntalament passin més de tres mesos, s'ha de fer una revisió periòdica del mateix.
El desapuntalament de l'element s'ha de fer sense cops ni sotragades.

3.- UNITAT I CRITERI D'AMIDAMENT

APUNTALAMENT DE VOLTA, APUNTALAMENT DE SOSTRE, APUNTALAMENT DE LLOSA D'ESCALA:
m2 de superfície realment apuntalada segons les especificacions de la DT
La superfície de l'apuntalament de les voltes nervades es mesura tenint en compte el desenvolupament del perfil necessari per a salvar el nervis els i elements sobresortits del pla de la volta.
Aquest criteri inclou els apuntalaments previs, així com la recollida, neteja i condicionament dels elements utilitzats.

4.- NORMATIVA DE COMPLIMENT OBLIGATORI

No hi ha normativa de compliment obligatori.

P4 - ESTRUCTURES

P4E - ESTRUCTURES D'OBRA DE FÀBRICA DE BLOCS DE MORTER DE CIMENT

P4E0- - ACER PER A ESTRUCTURES D'OBRA DE FÀBRICA DE BLOCS DE MORTER DE CIMENT

0.- ELEMENTS QUE CONTEMPLA EL PLEC

P4E0-DAVK.

Plec de condicions

1.- DEFINICIÓ I CONDICIONS DE LES PARTIDES D'OBRA EXECUTADES

Massissat d'estructures d'obra de fàbrica de blocs de morter de ciment o d'argila expandida, i armadures per al reforç d'estructura de fàbrica de blocs de morter de ciment, d'argila expandida o de blocs de ceràmica d'argila alleugerida.
S'han considerat les unitats d'obra següents:
- Muntatge i col·locació de l'armadura de reforç de parets de blocs de morter de ciment, d'argila expandida o de blocs ceràmics alleugerits, formada per barres corrugades, col·locades a l'interior dels blocs o en els junts horitzontals

L'execució de la unitat d'obra inclou les operacions següents:
En el cas d'armadures:
- Preparació de la zona de treball
- Tallat i doblegat de l'armadura
- Neteja de les armadures
- Col·locació dels separadors

- Muntatge i col·locació de l'armadura
- Subjecció dels elements que formen l'armadura

ARMADURES:
Les armadures col·locades han de ser netes, sense òxids no adherents, pintures, greixos ni altres substàncies perjudicials.
Els diàmetres, la forma, les dimensions i la disposició de les armadures han de ser les que s'especifiquen a la DT. El nombre de barres no ha de ser mai inferior a l'especificat a la DT.
Les barres no han de tenir defectes superficials ni esquerdes.
El recobriment de protecció, en el seu cas, ha de ser continu i uniforme en tota l'armadura.
No hi ha d'haver més empalmaments dels que consten a la DT o autoritzi la DF.
L'ancoratge pot ser per prolongació recta, ganxo, potes o forquilla.
No s'accepten els ancoratges per prolongació recta o potes, en barres llises de diàmetre > 8 mm.
No s'accepten els ancoratges per ganxos, potes o forquilla, en barres sotmeses a esforços de compressió.
Els ancoratges de les barres de l'armadura al formigó (forma, disposició dins la peça, llargària, etc.), han de complir l'especificat en l'article 7.5.2 del DB-SE-F.
Diàmetre nominal de les barres: >= 6 mm
Distància lliure entre dues armadures solapades: >= 2D, >= 20 mm
Distància lliure entre armadures properes paral·leles: >= mida granulat màxim + 5 mm; >= D màxim; >= 10 mm
Gruix del recobriment de l'armadura: >= 20 mm, >= D
Les toleràncies en el recobriment i la posició de les armadures han de complir l'especificat a l'UNE 36831.

2.- CONDICIONS DEL PROCÉS D'EXECUCIÓ

ARMADURES:
El doblegat de les armadures s'ha de fer a temperatura ambient, mitjançant doblegadores mecàniques i a velocitat constant, amb l'ajut de mandrí, de manera que es garanteixi una curvatura constant en tota la zona.
S'ha d'utilitzar separadors o estreps si és necessari per a garantir el recobriment mínim.
Les armadures s'han de subjectar entre elles, quan sigui necessari, per tal de garantir que mantinguin la seva posició durant la col·locació del morter o formigó.
Ha de tenir la docilitat necessària per tal d'omplir completament els forats en els que s'aboca i sense segregacions.

3.- UNITAT I CRITERI D'AMIDAMENT

ARMADURES:
kg de pes calculat segons les especificacions de la DT, d'acord amb els criteris següents:
- El pes unitari per al càlcul ha de ser el teòric
- Per a poder utilitzar un valor diferent del teòric cal l'acceptació expressa de la DF

4.- NORMATIVA DE COMPLIMENT OBLIGATORI

Documento Básico de Seguridad estructural Fábrica DB-SE-F, parte II del CTE, aprobado por el Real Decreto 314/2006.
Real Decreto 1247/2008, de 18 de julio, por el que se aprueba la Instrucción de Hormigón Estructural (EHE-08).
Real Decreto 470/2021, de 29 de junio, por el que se aprueba el Código Estructural.

P4 - ESTRUCTURES

P4E - ESTRUCTURES D'OBRA DE FÀBRICA DE BLOCS DE MORTER DE CIMENT

P4E2- - FORMIGÓ PER A ESTRUCTURES D'OBRA DE FÀBRICA DE BLOCS DE MORTER DE CIMENT (CE)

0.- ELEMENTS QUE CONTEMPLA EL PLEC

P4E2-DWXX.

Plec de condicions

1.- DEFINICIÓ I CONDICIONS DE LES PARTIDES D'OBRA EXECUTADES

Massissat d'estructures d'obra de fàbrica de blocs de morter de ciment o d'argila expandida, i armadures per al reforç d'estructura de fàbrica de blocs de morter de ciment, d'argila expandida o de blocs de ceràmica d'argila alleugerida.
S'han considerat les unitats d'obra següents:
- Formigonament de la fabrica de blocs, amb formigó de central o elaborat a l'obra i col·locat manualment.

L'execució de la unitat d'obra inclou les operacions següents:
En el cas de formigonament:
- Preparació de la zona de treball
- Humectació de l'encofrat
- Abocada del formigó
- Compactació del formigó mitjançant vibratge
- Cura del formigó
- Protecció de la paret de qualsevol acció mecànica no prevista en càlcul

FORMIGONAMENT:
El formigó col·locat no ha de tenir disgregacions o buits a la massa.
Després del formigonament les armadures han de mantenir la posició prevista a la DT.
En compactar el formigó han de quedar plens tots els forats.

2.- CONDICIONS DEL PROCÉS D'EXECUCIÓ

FORMIGONAMENT:
La temperatura per a formigonar ha d'estar entre 5°C i 40°C. El formigonament s'ha de suspendre quan es prevegi que durant les 48 h següents la temperatura pot ser inferior a 0°C. Fora d'aquests límits, el formigonament requereix precaucions explícites i l'autorització de la DF En aquest cas, s'han de fer provetes amb les mateixes condicions de l'obra, per a poder verificar la resistència realment assolida.
La temperatura dels elements on s'aboca el formigó ha de ser superior als 0°C.
El formigó s'ha de posar a l'obra abans que comenci l'adormiment, i a una temperatura >= 5°C.
La zona que s'ha de formigonar, ha d'estar neta, sense restes de morter o runa.
En el moment de l'abocada la fàbrica ha de tenir la resistència necessària per tal de suportar la pressió del formigó fresc.
La compactació s'ha de realitzar per vibratge. El gruix màxim de la tongada depèn del vibrador utilitzat. S'ha de vibrar fins que s'aconsegueixi una massa compacta i sense que es produeixin disgregacions.
S'ha d'abocar en els forats o en la canal formada per les peces.

3.- UNITAT I CRITERI D'AMIDAMENT

FORMIGONAMENT:
m3 de volum amidat segons les especificacions de la DT.

4.- NORMATIVA DE COMPLIMENT OBLIGATORI

Documento Básico de Seguridad estructural Fábrica DB-SE-F, parte II del CTE, aprobado por el Real Decreto 314/2006.
Real Decreto 1247/2008, de 18 de julio, por el que se aprueba la Instrucción de Hormigón Estructural (EHE-08).
Real Decreto 470/2021, de 29 de junio, por el que se aprueba el Código Estructural.

P4 - ESTRUCTURES

P4E - ESTRUCTURES D'OBRA DE FÀBRICA DE BLOCS DE MORTER DE CIMENT

P4E4- - PARET ESTRUCTURAL D'OBRA DE FÀBRICA DE BLOCS DE MORTER DE CIMENT, ARMADA

0.- ELEMENTS QUE CONTEMPLA EL PLEC

P4E4-5NRQ.

Plec de condicions

1.- DEFINICIÓ I CONDICIONS DE LES PARTIDES D'OBRA EXECUTADES

Execució de parets estructurals portants o de travament, formades amb blocs de morter de ciment o d'argila expandida premoldejats, foradats o massissos, col·locats amb morter de ciment, morter mixt o morter de ciment blanc i sorra de marbre, per a quedar vist o per a revestir. Inclou la col·locació de l'armadura de reforç amb barrers corrugades d'acer i el massissat amb formigó de traves i brancals.
L'execució de la unitat d'obra inclou les operacions següents:
- Replanteig de les parets
- Col·locat i aplomat de les mires de referència a les cantonades
- Marcat de les filades a les mires i estesa dels fils
- Col·locació de plomades en arestes i voladissos
- Col·locació de blocs humitejant la superfície de contacte amb el morter
- Col·locació de l'armadura de reforç
- Massissat de la paret amb formigó
- Repàs dels junts i neteja del parament
- Protecció de l'estabilitat del mur en front a les accions horitzontals
- Protecció de l'obra executada de la pluja, les gelades i les temperatures elevades
- Protecció de l'obra de fàbrica dels cops, pelades i de les esquitxades de morter

CONDICIONS GENERALS:
La paret ha de ser estable, resistent i ha d'estar aplomada.
En l'execució de l'element s'han de complir les prescripcions establertes en l'article 3 de la norma DB-SE-F, en especial les que fan referència a la durabilitat dels component: peces, morters i armadures, en el seu cas, en funció de les classes d'exposició.
S'ha de dividir la paret en parts iguals de llargària màxima no més gran de 20 m, separades amb junts estructurals.
La paret ha d'estar formada per peces senceres, excepte a les singularitats, on poden haver-hi peces de mig bloc.
Les peces han d'estar col·locades a trencajunts i les filades han de ser horitzontals.
Per a la realització de totes les singularitats, els junts han de coincidir amb el modulat general.
Els junts han d'estar plens i enrasats, si la DF no fixa cap altra condició.
Les obertures han de portar una llinda resistent.
El coronament d'ampits s'ha de fer amb peces llinda plenes de formigó i armades.
Els brancals i les peces que formen els junts de control han de ser senceres, plenes de formigó i armades, formant un pilar del terra al sostre.
Si l'acord amb d'altres parets és articulat, la unió s'ha de fer per mitjà d'elements auxiliars, d'acord amb els criteris fixats per la DF.
El recolzament del sostre a la paret ha de ser suficient per a transmetre-li tots els esforços i en qualsevol cas ha de ser com a mínim 65 mm.
Ha d'haver-hi els junts de dilatació necessaris per tal de permetre els moviments de l'element sense que aquest quedi afectat en les seves prestacions. La forma, disposició i dimensions dels junts han de complir l'especificat a la DT.
Gruix dels junts:
- Morter ordinari o lleuger (UNE-EN 998-2): 8-15 mm
- Morter de junt prim (UNE-EN 998-2): 1- 3 mm

Cavalcament de la peça en una filada: >= 0,4 x gruix de la peça, >= 40 mm
Massissat del junt vertical:
- Alçària de morter: Gruix de la peça
- Fondària del morter: >= 0,4 x través de la peça

Recolzament de càrregues puntuals: >= 100 mm
Toleràncies d'execució:
L'element executat ha de complir les toleràncies definides a la DT o en el seu defecte, les següents:
- Replanteig d'eixos parcials: ± 10 mm
- Replanteig d'eixos extrems: ± 20 mm
- Distància entre obertures: ± 20 mm
- Alçària: ± 15 mm/3 m, ± 25 mm/total
- Horitzontalitat de les filades: ± 2 mm/m; ± 15 mm/total
- Gruix dels junts: ± 2 mm
- Aplomat en una planta: ± 20 mm
- Aplomat total: ± 50 mm

- Axialitat: ± 20 mm
- Planor dels paraments en 1 m: ± 5 mm
- Planor dels paraments en 10 m: ± 20 mm
- Gruix:
  - Fàbrica al llarg o través: + 5%
  - Altres fàbriques: ± 25 mm

ARMADURES:
Les armadures col·locades han de ser netes, sense òxids no adherents, pintures, greixos ni altres substàncies perjudicials.
La posició de les armadures ha de permetre un recobriment mínim de 2 cm.
Els diàmetres, la forma, les dimensions i la disposició de les armadures han de ser les que s'especifiquen a la DT. El nombre de barres no ha de ser mai inferior a l'especificat a la DT.
Les barres no han de tenir defectes superficials ni esquerdes.
No hi ha d'haver més empalmaments dels que consten a la DT o autoritzi la DF.
Els empalmaments es poden realitzar per solapa o per soldadura.
Per a realitzar un altre tipus d'empalmament es requerirà disposar d'assaigs que demostrin que garanteixen de forma permanent una resistència a la ruptura no inferior a la de la menor de les dues barres que s'uneixen i que el moviment relatiu entre elles no sigui superior a 0,1 mm.
Les toleràncies en el recobriment i la posició de les armadures han de complir l'especificat a l'UNE 36831.
FORMIGONAMENT:
Després del formigonament les armadures han de mantenir la posició prevista a la DT.
No hi ha d'haver disgregacions ni buits en la massa del formigó, un cop col·locat.
En compactar el formigó han de quedar plens tots els forats.
Temperatura del formigó en el moment de l'abocada: >= 5°C
Temperatura dels elements on es fa l'abocada: >= 0°C

2.- CONDICIONS DEL PROCÉS D'EXECUCIÓ

CONDICIONS GENERALS:
S'ha de treballar a una temperatura ambient que oscil·li entre els 5°C i els 40°C i sense pluja.
Fora d'aquests límits, s'ha de revisar l'obra executada les 48 h abans i s'han d'enderrocar les parts afectades.
Amb vent superior a 50 km/h s'han de suspendre els treballs i s'han d'assegurar les parts que s'han fet.
L'obra s'ha d'aixecar, si és possible, per filades senceres.
S'ha d'humitejar la zona del junt del bloc per col·locar. No s'ha d'humitejar si el bloc conté additiu hidrofugant.
Les peces que han de reblir-se de formigó han de tenir la humitat necessària abans de l'abocada, per tal de no absorbir l'aigua del formigó. Si el bloc conté additiu hidrofugant, ha d'estar sec.
El formigó de brancals, de junts de control i d'acords de parets, s'ha d'abocar cada 5 filades, com a màxim, i ha de quedar compactat i sense buits dins de les peces.
Cal protegir l'obra executada de les accions físiques o climàtiques fins que hagi assolit la resistència suficient.
Quan s'interromp l'execució, cal protegir el coronament dels murs per tal d'evitar l'acció de l'aigua de pluja sobre els materials.
Durant l'adormiment s'ha de mantenir l'humitat de l'element, principalment en condicions climàtiques desfavorables (temperatura alta, vent fort, etc.).
Cal estintolar provisionalment els elements que queden temporalment inestables, sotmesos a les accions del vent, de l'execució de l'obra o d'altres.
ARMADURES:
El doblegat de les armadures s'ha de fer a temperatura ambient, mitjançant doblegadores mecàniques i a velocitat constant, amb l'ajut de mandrí, de manera que es garanteixi una curvatura constant en tota la zona.
FORMIGONAMENT:
La compactació s'ha de realitzar per vibratge. El gruix màxim de la tongada depèn del vibrador utilitzat. S'ha de vibrar fins que s'aconsegueixi una massa compacta i sense que es produeixin disgregacions.
El formigó s'ha de col·locar a l'obra abans que comenci a adormir-se.
S'ha d'abocar en els forats o en la canal formada per les peces.

3.- UNITAT I CRITERI D'AMIDAMENT

m2 de superfície amidada segons les especificacions de la DT, amb deducció de la superfície corresponent a obertures, d'acord amb els criteris següents:
- Obertures <= 2 m2: No es dedueixen
- Obertures > 2 m2 i <= 4 m2: Es dedueixen el 50%

- Obertures > 4 m2: Es dedueixen el 100%
Als forats que no es dedueixin, o que es dedueixin parcialment, l'amidament inclou la feina de fer els retorns, com brancals. En cas de deduir-se el 100% del forat cal amidar també aquests paraments.
Aquests criteris inclouen la col·locació dels elements que configuren l'obertura, com és ara bastiments, excepte en el cas de forats de més de 4,00 m2 en què aquesta col·locació es compta a part.
Inclouen l'execució de tots els treballs necessaris per a resoldre l'obertura, pel què fa a brancals i ampit, i s'utilitzaran, si cal, materials diferents dels que normalment conformen la unitat.

4.- NORMATIVA DE COMPLIMENT OBLIGATORI

Documento Básico de Seguridad estructural Fábrica DB-SE-F, parte II del CTE, aprobado por el Real Decreto 314/2006.

5.- CONDICIONS DE CONTROL D'EXECUCIÓ I DE L'OBRA ACABADA

CONTROL D'EXECUCIÓ. OPERACIONS DE CONTROL:
Sense caràcter limitatiu, els punts de control més destacables són els següents:
- Comprovació del replanteig de la planta i de l'alçat dels tancaments.
- Inspecció abans, durant i després de l'execució de les parets de càrrega de blocs dels següents punts:
    - Humitat dels blocs
    - Col·locació
    - Obertures
    - Travat
    - Junts de control
- Presa de coordenades i cotes de totes les parets abans d'entrar en càrrega.

CONTROL DE L'OBRA ACABADA. OPERACIONS DE CONTROL:
Inspecció visual de la unitat acabada.
CONTROL D'EXECUCIÓ. CRITERIS DE PRESA DE MOSTRES:
Els controls s'han de realitzar segons les instruccions de la DF.
CONTROL DE L'OBRA ACABADA. CRITERIS DE PRESA DE MOSTRES:
En la unitat acabada han de realitzar-se, les comprovacions i probes de servei previstes en projecte i/o ordenades per DF conjuntament amb les exigides per la normativa vigent.
CONTROL D'EXECUCIÓ. INTERPRETACIÓ DE RESULTATS I ACTUACIONS EN CAS D'INCOMPLIMENT:
Quan s'observin irregularitats de replanteig, s'hauran de corregir abans d'aixecar el mur.
No s'ha de permetre la continuació dels treballs fins que no estiguin solucionats els defectes d'execució.
Suspensió dels treballs i correcció de les desviacions observades a càrrec del Contractista.
CONTROL DE L'OBRA ACABADA. INTERPRETACIÓ DE RESULTATS I ACTUACIONS EN CAS D'INCOMPLIMENT:
Correcció per part del contractista de les irregularitats observades.

P4 - ESTRUCTURES

P4E - ESTRUCTURES D'OBRA DE FÀBRICA DE BLOCS DE MORTER DE CIMENT

P4E5- - PARET ESTRUCTURAL D'OBRA DE FÀBRICA DE BLOCS DE MORTER DE CIMENT

0.- ELEMENTS QUE CONTEMPLA EL PLEC

P4E5-DJMR.

Plec de condicions

1.- DEFINICIÓ I CONDICIONS DE LES PARTIDES D'OBRA EXECUTADES

Execució de parets estructurals portants o de travament, formades amb blocs de morter de ciment o d'argila expandida premoldejats, foradats o massissos, col·locats amb morter de ciment, morter mixt o morter de ciment blanc i sorra de marbre, per a quedar vist o per a revestir.
L'execució de la unitat d'obra inclou les operacions següents:

- Replanteig de les parets
- Col·locat i aplomat de les mires de referència a les cantonades
- Marcat de les filades a les mires i estesa dels fils
- Col·locació de plomades en arestes i voladissos
- Col·locació de blocs humitejant la superfície de contacte amb el morter
- Repàs dels junts i neteja del parament
- Protecció de l'estabilitat del mur en front a les accions horitzontals
- Protecció de l'obra executada de la pluja, les gelades i les temperatures elevades
- Protecció de l'obra de fàbrica dels cops, pelades i de les esquitxades de morter

CONDICIONS GENERALS:
La paret ha de ser estable, resistent i ha d'estar aplomada.
En l'execució de l'element s'han de complir les prescripcions establertes en l'article 3 de la norma DB-SE-F, en especial les que fan referència a la durabilitat dels component: peces, morters i armadures, en el seu cas, en funció de les classes d'exposició.
Les filades han de ser horitzontals.
Les peces han d'estar col·locades a trencajunt.
Els junts han d'estar plens de morter.
Per a la realització de totes les singularitats, els junts han de coincidir amb el modulat general.
La paret ha d'estar travada en els acords amb altres parets.
En les cantonades i trobades amb d'altres parets, el cavalcament de les peces no ha de ser més petit que el través de la peça.
Si l'acord amb d'altres parets és articulat, la unió s'ha de fer per mitjà d'elements auxiliars, d'acord amb els criteris fixats per la DF.
Les obertures han de portar una llinda resistent.
El coronament d'ampits s'ha de fer amb peces llinda plenes de formigó i armades.
Els brancals i les peces que formen els junts de control han de ser senceres, plenes de formigó i armades, formant un pilar del terra al sostre.
El recolzament del sostre a la paret ha de ser suficient per a transmetre-li tots els esforços i en qualsevol cas ha de ser com a mínim 65 mm.
Ha d'haver-hi els junts de dilatació necessaris per tal de permetre els moviments de l'element sense que aquest quedi afectat en les seves prestacions. La forma, disposició i dimensions dels junts han de complir l'especificat a la DT.
Les regates, en el seu cas, han de complir l'especificat en el seu plec de condicions.
En murs de gruix < 200 mm, el reenfonsat dels junts, en el seu cas, ha de tenir una fondària <= 5 mm.
Gruix dels junts:
- Morter ordinari o lleuger (UNE-EN 998-2): 8-15 mm
- Morter de junt prim (UNE-EN 998-2): 1- 3 mm

Cavalcament de la peça en una filada: >= 0,4 x gruix de la peça, >= 40 mm
Massissat del junt vertical:
- Alçària de morter: Gruix de la peça
- Fondària del morter: >= 0,4 x través de la peça

Recolzament de càrregues puntuals: >= 100 mm
Toleràncies d'execució:
L'element executat ha de complir les toleràncies definides a la DT o en el seu defecte, les següents:
- Replanteig d'eixos parcials: ± 10 mm
- Replanteig d'eixos extrems: ± 20 mm
- Distància entre obertures: ± 20 mm
- Alçària: ± 15 mm/3 m, ± 25 mm/total
- Horitzontalitat de les filades: ± 2 mm/m; ± 15 mm/total
- Gruix dels junts: ± 2 mm
- Aplomat en una planta: ± 20 mm
- Aplomat total: ± 50 mm
- Axialitat: ± 20 mm
- Planor dels paraments en 1 m: ± 5 mm
- Planor dels paraments en 10 m: ± 20 mm
- Gruix:
    - Fàbrica al llarg o través: + 5%
    - Altres fàbriques: ± 25 mm

2.- CONDICIONS DEL PROCÉS D'EXECUCIÓ

S'ha de treballar a una temperatura ambient que oscil·li entre els 5°C i els 40°C i sense pluja.
Fora d'aquests límits, s'ha de revisar l'obra executada les 48 h abans i s'han d'enderrocar les parts afectades.
Amb vent superior a 50 km/h s'han de suspendre els treballs i s'han d'assegurar les parts que s'han fet.
L'obra s'ha d'aixecar, si és possible, per filades senceres.

S'ha d'humitejar la zona del junt del bloc per col·locar. No s'ha d'humitejar si el bloc conté additiu hidrofugant.
Les peces que han de reblir-se de formigó han de tenir la humitat necessària abans de l'abocada, per tal de no absorbir l'aigua del formigó. Si el bloc conté additiu hidrofugant, ha d'estar sec.
Les peces s'han de col·locar refregant-les sobre un llit de morter, sempre que ho permeti la dimensió de la peça, fins que el morter sobresurti pels junts horitzontal i vertical.
No es poden moure les peces una vegada col·locades. Per corregir la posició s'ha de treure la peça i el morter i tornar-la a col·locar.
El formigó de brancals, de junts de control i d'acords de parets, s'ha d'abocar per tongades, i ha de quedar compactat i sense buits dins de les peces.
En el moment de l'abocada la fàbrica ha de tenir la resistència necessària per tal de suportar la pressió del formigó fresc.
Cal protegir l'obra executada de les accions físiques o climàtiques fins que hagi assolit la resistència suficient.
Quan s'interromp l'execució, cal protegir el coronament dels murs per tal d'evitar l'acció de l'aigua de pluja sobre els materials.
Durant l'adormiment s'ha de mantenir l'humitat de l'element, principalment en condicions climàtiques desfavorables (temperatura alta, vent fort, etc.).
Cal estintolar provisionalment els elements que queden temporalment inestables, sotmesos a les accions del vent, de l'execució de l'obra o d'altres.

3.- UNITAT I CRITERI D'AMIDAMENT

m2 de superfície amidada segons les especificacions de la DT, amb deducció de la superfície corresponent a obertures, d'acord amb els criteris següents:
- Obertures <= 2 m2: No es dedueixen
- Obertures > 2 m2 i <= 4 m2: Es dedueixen el 50%
- Obertures > 4 m2: Es dedueixen el 100%

Als forats que no es dedueixin, o que es dedueixin parcialment, l'amidament inclou la feina de fer els retorns, com brancals. En cas de deduir-se el 100% del forat cal amidar també aquests paraments.
Aquests criteris inclouen la col·locació dels elements que configuren l'obertura, com és ara bastiments, excepte en el cas de forats de més de 4,00 m2 en què aquesta col·locació es compta a part.
Inclouen l'execució de tots els treballs necessaris per a resoldre l'obertura, pel què fa a brancals i ampit, i s'utilitzaran, si cal, materials diferents dels que normalment conformen la unitat.

4.- NORMATIVA DE COMPLIMENT OBLIGATORI

Documento Básico de Seguridad estructural Fábrica DB-SE-F, parte II del CTE, aprobado por el Real Decreto 314/2006.

5.- CONDICIONS DE CONTROL D'EXECUCIÓ I DE L'OBRA ACABADA

CONTROL D'EXECUCIÓ. OPERACIONS DE CONTROL:
- Comprovació del replanteig de la planta i de l'alçat dels tancaments.
- Inspecció abans, durant i després de l'execució de les parets de càrrega de blocs dels següents punts:
    - Humitat dels blocs
    - Col·locació
    - Obertures
    - Travat
    - Junts de control
- Presa de coordenades i cotes de totes les parets abans d'entrar en càrrega.

CONTROL DE L'OBRA ACABADA. OPERACIONS DE CONTROL:
Inspecció visual de la unitat acabada.
CONTROL D'EXECUCIÓ. CRITERIS DE PRESA DE MOSTRES:
Els controls s'han de realitzar segons les instruccions de la DF.
CONTROL DE L'OBRA ACABADA. CRITERIS DE PRESA DE MOSTRES:
En la unitat acabada han de realitzar-se, les comprovacions i probes de servei previstes en projecte i/o ordenades per DF conjuntament amb les exigides per la normativa vigent.
CONTROL D'EXECUCIÓ. INTERPRETACIÓ DE RESULTATS I ACTUACIONS EN CAS D'INCOMPLIMENT:
Quan s'observin irregularitats de replanteig, s'hauran de corregir abans d'aixecar el mur.
No s'ha de permetre la continuació dels treballs fins que no estiguin solucionats els defectes d'execució.
Suspensió dels treballs i correcció de les desviacions observades a càrrec del Contractista.
CONTROL DE L'OBRA ACABADA. INTERPRETACIÓ DE RESULTATS I ACTUACIONS EN CAS D'INCOMPLIMENT:

Correcció per part del contractista de les irregularitats observades.

P4 - ESTRUCTURES

P4F - ESTRUCTURES D'OBRA DE CERÀMICA

P4FJ- - PILAR DE MAÓ CERÀMIC MASSÍS

Plec de condicions

1.- DEFINICIÓ I CONDICIONS DE LES PARTIDES D'OBRA EXECUTADES

Execució d'estructures amb maons ceràmics.
S'han considerat els elements estructurals següents:
- Pilars

L'execució de la unitat d'obra inclou les operacions següents:
Pilars i parets:
- Replanteig
- Col·locació i aplomat de les mires de referència
- Marcat de les filades a les mires i estesa dels fils
- Col·locació de plomades a les arestes i voladissos
- Col·locació de les peces humitejant-les i en filades senceres
- Repàs dels junts i neteja dels paraments
- Protecció de la fàbrica enfront de les accions horitzontals
- Protecció de l'obra executada de la pluja, les gelades i de les temperatures elevades
- Protecció de l'obra de fàbrica dels cops, fregades i de les esquitxades de morter

CONDICIONS GENERALS:
Ha de ser estable i resistent.
Ha de tenir la forma indicada a la DT.
En l'execució de l'element s'han de complir les prescripcions establertes en l'article 3 de la norma DB-SE-F, en especial les que fan referència a la durabilitat dels component: peces, morters i armadures, en el seu cas, en funció de les classes d'exposició.
No ha de tenir esquerdes.
Els junts han d'estar plens de morter.
PARETS I PILARS:
Els paraments han d'estar aplomats.
Les filades han de ser horitzontals.
Les peces han d'estar col·locades a trencajunt.
No hi poden haver peces més petites que mig maó.
La paret ha d'estar travada en els acords amb altres parets.
En les cantonades i trobades amb d'altres parets, el cavalcament de les peces no ha de ser més petit que el través de la peça.
Les obertures han de portar una llinda resistent.
Els recolzaments puntuals d'elements estructurals han d'estar fets amb una sabata prou resistent i rígida per distribuir uniformement les càrregues.
El recolzament del sostre a la paret ha de ser suficient per a transmetre-li tots els esforços i en qualsevol cas ha de ser com a mínim 65 mm.
Ha d'haver-hi els junts de dilatació necessaris per tal de permetre els moviments de l'element sense que aquest quedi afectat en les seves prestacions. La forma, disposició i dimensions dels junts han de complir l'especificat a la DT.
Les regates, en el seu cas, han de complir l'especificat en el seu plec de condicions.
En murs de gruix < 200 mm, el reenfonsat dels junts, en el seu cas, ha de tenir una fondària <= 5 mm.
Gruix dels junts:
- Morter ordinari o lleuger (UNE-EN 998-2): 8-15 mm
- Morter de junt prim (UNE-EN 998-2): 1- 3 mm

Cavalcament de la peça en una filada: >= 0,4 x gruix de la peça, >= 40 mm
Massissat del junt vertical:
- Alçària de morter: Gruix de la peça
- Fondària del morter: >= 0,4 x través de la peça

Recolzament de càrregues puntuals: >= 100 mm
Toleràncies d'execució:
L'element executat ha de complir les toleràncies definides a la DT o en el seu defecte, les següents:

- Replanteig d'eixos parcials: ± 10 mm
- Replanteig d'eixos extrems: ± 20 mm
- Alçària parcial: ± 15 mm
- Alçària total: ± 25 mm
- Horitzontalitat de les filades: ± 2 mm/m; ± 15 mm/total
- Gruix dels junts: ± 2 mm
- Aplomat en una planta: ± 20 mm
- Aplomat total: ± 50 mm
- Axialitat: ± 20 mm
- Planor dels paraments en 1 m: ± 5 mm
- Planor dels paraments en 10 m: ± 20 mm
- Gruix:
    - Fàbrica al llarg o través: + 5%
    - Altres fàbriques: ± 25 mm

2.- CONDICIONS DEL PROCÉS D'EXECUCIÓ

CONDICIONS GENERALS:
S'ha de treballar a una temperatura ambient que oscil·li entre els 5°C i els 40°C i sense pluja. Fora d'aquests límits, s'ha de revisar l'obra executada les 48 h abans i s'han d'enderrocar les parts afectades.
Amb vent superior a 50 km/h s'han de suspendre els treballs i s'han d'assegurar les parts que s'han fet.
L'obra s'ha d'aixecar, si és possible, per filades senceres.
Si l'obra s'ha d'aixecar en èpoques diferents, la travada s'ha de fer deixant la part executada, esglaonada, sempre que sigui possible, si no és així, s'ha de fer deixant alternativament, filades entrants i sortints.
Els morters preparats s'han de confeccionar d'acord amb les instruccions del fabricant, i s'han d'utilitzar dins del temps màxim establert.
Les peces per col·locar han de tenir la humitat necessària per tal que no absorbeixin ni cedeixin aigua al morter.
Les peces s'han de col·locar refregant-les sobre un llit de morter, sempre que ho permeti la dimensió de la peça, fins que el morter sobresurti pels junts horitzontal i vertical.
No es poden moure les peces una vegada col·locades. Per corregir la posició s'ha de treure la peça i el morter i tornar-la a col·locar.
S'ha de fer un replanteig de maons de manera que es pugui assegurar un gruix constant dels junts.
Cal protegir l'obra executada de les accions físiques o climàtiques fins que hagi assolit la resistència suficient.
Quan s'interromp l'execució, cal protegir el coronament dels murs per tal d'evitar l'acció de l'aigua de pluja sobre els materials.
Durant l'adormiment s'ha de mantenir l'humitat de l'element, principalment en condicions climàtiques desfavorables (temperatura alta, vent fort, etc.).
Cal estintolar provisionalment els elements que queden temporalment inestables, sotmesos a les accions del vent, de l'execució de l'obra o d'altres.

3.- UNITAT I CRITERI D'AMIDAMENT

PILAR:
m3 de volum amidat segons les especificacions de la DT.

4.- NORMATIVA DE COMPLIMENT OBLIGATORI

Documento Básico de Seguridad estructural Fábrica DB-SE-F, parte II del CTE, aprobado por el Real Decreto 314/2006.

5.- CONDICIONS DE CONTROL D'EXECUCIÓ I DE L'OBRA ACABADA

CONTROL D'EXECUCIÓ. OPERACIONS DE CONTROL:
Sense caràcter limitatiu, els punts de control més destacables són els següents:
- Comprovació del replanteig de la planta i de l'alçat dels tancaments.
- Inspecció abans, durant i després de l'execució de les parets de càrrega de blocs dels següents punts:
    - Humitat dels blocs
    - Col·locació
    - Obertures

    - Travat
    - Junts de control
- Presa de coordenades i cotes de totes les parets abans d'entrar en càrrega.
CONTROL DE L'OBRA ACABADA. OPERACIONS DE CONTROL:
Inspecció visual de la unitat acabada.
CONTROL D'EXECUCIÓ. CRITERIS DE PRESA DE MOSTRES:
Els controls s'han de realitzar segons les instruccions de la DF.
CONTROL DE L'OBRA ACABADA. CRITERIS DE PRESA DE MOSTRES:
En la unitat acabada han de realitzar-se, les comprovacions i probes de servei previstes en projecte i/o ordenades per DF conjuntament amb les exigides per la normativa vigent.
CONTROL D'EXECUCIÓ. INTERPRETACIÓ DE RESULTATS I ACTUACIONS EN CAS D'INCOMPLIMENT:
Quan s'observin irregularitats de replanteig, s'hauran de corregir abans d'aixecar el mur.
No s'ha de permetre la continuació dels treballs fins que no estiguin solucionats els defectes d'execució.
Suspensió dels treballs i correcció de les desviacions observades a càrrec del Contractista.
CONTROL DE L'OBRA ACABADA. INTERPRETACIÓ DE RESULTATS I ACTUACIONS EN CAS D'INCOMPLIMENT:
Correcció per part del contractista de les irregularitats observades.

P4 - ESTRUCTURES

P4G - ESTRUCTURES DE MAÇONERIA

P4GR- - RESTAURACIÓ D'ELEMENTS SINGULARS DE PEDRA

Plec de condicions
1.- DEFINICIÓ I CONDICIONS DE LES PARTIDES D'OBRA EXECUTADES
Operacions diverses amb la finalitat de restaurar elements singulars de pedra treballats amb formes geomètriques o escultòriques i realitzades per tècnics conservadors-restauradors amb estudis reglats i formats al respecte.
Operacions diverses amb la finalitat de restaurar elements singulars de pedra treballats amb formes geomètriques o escultòriques i realitzades per tècnics conservadors-restauradors amb estudis reglats i formats al respecte.
S'han considerat les unitats d'obra següents:
- Reparació d'esquerda amb repicat, neteja i reblert mitjançant injecció, amb morter i resines
- Preparació i aplicació d'una impregnació amb producte consolidant mitjançant diferents capes aplicades en obra, amb la finalitat de millorar la resistència mecànica i donar cohesió a les molècules disgregades de la pedra
- Restauració de volum
- Restitució de volum amb morter per a reconstrucció de pedra de dos components, armat amb xarxa de filferro de llautó fixada amb claus de llautó/acer inoxidable
Determinació del grau de dificultat d'intervenció en conservació-restauració a les unitats d'obra on intervenen conservadors-restauradors:
- Valorar de 0 a 3 els següents aspectes: - Degradació/fragilitat de l'element a tractar - Dificultat/complexitat del tractament a realitzar - Dificultat d'accès de l'element a tractar
- Sumar aquests factors i assignar el grau de dificultat amb el següent criteri: - Suma 0 a 3: Grau de dificultat baix - Suma 4 a 6: Grau de dificultat mitjà - Suma 7 a 9: Grau de dificultat alt
L'execució de la unitat d'obra inclou les operacions següents:
Reparació d'esquerda i rebliment amb morter injectat:
- Neteja i preparació de la zona a tractar
- Repicat dels elements inestables o despresos, i neteja de l'esquerda
- Preparació del pla d'injecció, amb determinació dels llocs on col·locar els broquets i els testimonis de sortida, i l'ordre d'injecció
- Col·locació dels broquets, i obturació superficial de l'esquerda
- Neteja amb aire a pressió i aspiració de l'esquerda
- Injecció del morter, segons l'ordre establert
- Retirada dels broquets i neteja final
Restitució de volum amb morter de reconstrucció:
- Neteja i preparació de la zona a tractar
- Repicat dels elements inestables o despresos
- Extracció de les sals solubles de la pedra amb aplicació d'apòsits i aigua desionitzada
- Fixació dels claus i col·locació l'armadura
- Reconstrucció del volum, amb morter de dos components, per capes

- Talla de la zona restituïda per tal de reproduir les formes originals, un cop el morter hagi endurit
CONDICIONS GENERALS:
La peça reparada ha de tenir la forma i acabat superficial indicats a la DT, o la que indiqui expressament la DF.
REPARACIÓ D'ESQUERDA I REBLERT AMB MORTER:
L'esquerda ha d'estar plena en tota la seva fondària.
El reblert de l'esquerda no ha de sobresortir de la superfície de l'element.
A la superfície no hi han d'haver elements despresos o inestables.
No hi ha d'haver restes de morter o d'adhesiu.
RESTITUCIÓ DE VOLUM AMB MORTER DE RECONSTRUCCIÓ:
El morter de reparació ha d'estar ben adherit, sense fissures o bosses.
S'han de mantenir els junts existents.
No han de quedar vistes les armadures ni els elements de fixació d'aquestes.

2.- CONDICIONS DEL PROCÉS D'EXECUCIÓ

CONDICIONS GENERALS:
Els treballs els ha d'efectuar personal tècnic amb titulació reconeguda oficialment, i han d'estar aprovats prèviament per la direcció facultativa.
S'ha de treballar a una temperatura superior als 5°C i sense pluja. Fora d'aquests límits, s'ha de revisar l'obra executada les 48 h abans i s'han d'enderrocar les parts afectades.
Amb vent superior a 50 km/h s'han de suspendre els treballs i s'han d'assegurar les parts que s'han fet.
S'ha de seguir l'ordre de treballs previst a la DT.
La zona afectada per les obres ha de quedar convenientment senyalitzada.
Els treballs s'han de fer de manera que molestin el mínim possible als afectats.
S'ha d'evitar la formació de pols.
Quan s'apreciï alguna anomalia, es notificarà immediatament a la DF.
Els materials d'aplec i posterior reaprofitament s'han de situar en una zona amplia i arrecerada.
Un cop finalitzades les operacions, es retiraran els materials fungibles i embalatges utilitzats.
REPARACIÓ D'ESQUERDA I REBLERT AMB MORTER O RESTITUCIÓ DE VOLUM AMB MORTER DE RECONSTRUCCIÓ:
S'ha de treballar a una temperatura ambient inferior als 40°C.
Els morters s'han de confeccionar d'acord amb les instruccions del fabricat, i s'han d'utilitzar dins del temps màxim establert.
Les superfícies on es col·loqui el morter cal que estiguin lleugerament humits, sense que l'aigua regalimi.
L'operació de talla de l'element, en el cas de restitució de volum, s'ha de realitzar un cop el morter hagi assolit la resistència necessària.
Els morters de restauració que s'han d'utilitzar en elements de pedra singular, han de ser lliure de sals i han de tenir una resistència mecànica inferior a la pedra a reintegrar volumètricament.

3.- UNITAT I CRITERI D'AMIDAMENT

REPARACIÓ D'ESQUERDA:
m de llargària realment reparada, executada d'acord amb la DT.

4.- NORMATIVA DE COMPLIMENT OBLIGATORI

No hi ha normativa de compliment obligatori.

P4 - ESTRUCTURES

P4R - ESTRUCTURES D'ACERS ESPECIALS I METALLS

P4R0- - ESTRUCTURA D'ACER INOXIDABLE

0.- ELEMENTS QUE CONTEMPLA EL PLEC

P4R0-DYYC.

Plec de condicions

1.- DEFINICIÓ I CONDICIONS DE LES PARTIDES D'OBRA EXECUTADES

Conjunt de perfils o peces simples d'acer inoxidable AISI 304 o AISI 316, treballats a taller i col·locats a l'obra amb soldadura o amb fixacions mecàniques.
L'execució de la unitat d'obra inclou les operacions següents:
- Subministrament i transport a l'obra de les peces o perfils
- Col·locació i muntatge de les peces o perfils
CONDICIONS GENERALS:
Cada element ha de dur les marques d'identificació suficients per tal de definir la seva posició a l'obra.
L'element ha de tenir l'acabat superficial indicat a la DT Si té unions soldades han d'estar pulides.
Ha d'estar col·locat al lloc i en la posició indicada a la DT.
No es permet reomplir amb soldadura els forats dels cargols provisionals de muntatge.
Toleràncies d'execució:
- Posició: ± 5 mm
- Aplomat: ± 3 mm/m
- Angles: ± 1°
- Horitzontalitat: ± 2 mm/m

2.- CONDICIONS DEL PROCÉS D'EXECUCIÓ

El constructor ha d'elaborar un programa de muntatge que ha de ser aprovat per la DF abans d'iniciar els treballs en obra.
Si durant el transport el material ha sofert desperfectes que no poden ser corretgits o es preveu que després d'arreglar-los afectarà al seu treball estructural, la peça ha de ser substituïda.
La secció de l'element no ha de quedar disminuida pels sistemes de muntatges utilitzats.
Els elements provisionals de fixació que per a l'armat i el muntatge es soldin a les barres de l'estructura, s'han de despendre amb bufador, sense afectar a les barres. Es prohibeix despendre-les a cops.
Si s'ha d'utilitzar soldadura s'han de fer servir elèctrodes amb revestiment bàsic de qualitat AISI 304 o 316, d'acord amb la qualitat de l'acer de l'estructura.
Quan es faci necessari tesar alguns elements de l'estructura abans de posar-la en servei, s'indicarà en els plànols i en el Plec de Condicions Tècniques Particulars la forma en que s'ha de fer i els medis de comprovació i mesura.

3.- UNITAT I CRITERI D'AMIDAMENT

kg de pes calculat segons les especificacions de la DT d'acord amb els criteris següents:
- El pes unitari per al seu càlcul ha de ser el teòric
- Per a poder utilitzar un altre valor diferent al teòric, cal l'acceptació expresa de la DF
Aquests criteris inclouen la pèrdua de material corresponent a retalls.

4.- NORMATIVA DE COMPLIMENT OBLIGATORI

No hi ha normativa de compliment obligatori.

P4 - ESTRUCTURES

P4Z - ELEMENTS ESPECIALS PER A ESTRUCTURES

P4Z0- - ANCORATGES PER A ESTRUCTURES

Plec de condicions

1.- DEFINICIÓ I CONDICIONS DE LES PARTIDES D'OBRA EXECUTADES

Operacions de reparació d'elements estructurals d'obra de fàbrica ceràmica, com ara parets, voltes

o arcs.
S'han considerat les unitats d'obra següents:
- Ancoratge sobre fàbrica de pedra, mitjançant rodó d'acer inoxidable o bronze, introduït en el forat practicat sobre el suport i reblert posterior amb resina epoxi
- Ancoratge amb tac d'acer inoxidable, volandera i femella, sobre suport d'obra ceràmica formigó o pedra
- Ancoratge amb tac químic amb cargol, volandera i femella d'acer inoxidable i ampolla d'adhesiu, sobre suport d'obra de fàbrica de maó massís
L'execució de la unitat d'obra inclou les operacions següents:
Ancoratge amb rodons
- Neteja i preparació de la zona de treball
- Replanteig de la posició dels ancoratges
- Perforació dels ancoratges
- Confecció del morter polimèric, i injecció als forats
- Col·locació de l'ancoratge, recollida del morter sobrant, i falcat provisional
- Retirada de les falques, una vegada endurit el morter, i neteja dels paraments
Ancoratge amb tac d'acer inoxidable:
- Neteja i preparació de la zona de treball
- Replanteig de la posició dels ancoratges
- Perforació dels suports
- Col·locació de l'ancoratge i fixació del mateix amb el cargol
Ancoratge amb tac químic:
- Neteja i preparació de la zona de treball
- Replanteig de la posició dels ancoratges
- Perforació dels suports
- Introducció de l'ampolla de resines
- Col·locació de l'ancoratge, recollida de les resines sobrants
ANCORATGE AMB RODONS:
Els rodons han d'estar disposat, als llocs indicats a la DT, o en el seu defecte, els que determini la DF.
Si es possible, cal evitar que els extrems dels ancoratges estiguin a una mateixa alineació, per evitar una nova línia de fractura.
Els ancoratges han d'estar fixats a les pedres. Mai als junts.
Les perforacions per ancorar les grapes han de tenir un diàmetre igual al doble de la barra utilitzada.
El reblert dels forats s'ha de fer amb un morter elàstic.
ANCORATGE AMB TAC D'ACER INOXIDABLE O TAC QUÍMIC:
Ha d'estar situat als llocs indicats a la DT, o en el seu defecte, els que determini la DF.
Cal verificar que el suport te la resistència suficient per assolir les càrregues previstes.
En fàbriques de maons o de pedra, no s'han de situar les perforacions a prop dels junts.
Els paraments han d'estar nets de la pols de la perforació i de les restes de morter si es el cas.

2.- CONDICIONS DEL PROCÉS D'EXECUCIÓ

CONDICIONS GENERALS:
Els morters preparats s'han de confeccionar d'acord amb les instruccions del fabricant, i s'han d'utilitzar dins del temps màxim establert.
Els paraments on es col·loqui el morter, cal que estiguin lleugerament humits, sense que l'aigua regalimi.

3.- UNITAT I CRITERI D'AMIDAMENT

ANCORATGE AMB TAC D'ACER INOXIDABLE O TAC QUÍMIC:
Unitat de quantitat realment executada segons les especificacions de la DT.
ANCORATGE AMB RODÓ D'ACER INOXIDABLE O BRONZE:
m de llargària, realment executada d'acord amb la DT.

4.- NORMATIVA DE COMPLIMENT OBLIGATORI

No hi ha normativa de compliment obligatori.

P6 - TANCAMENTS I DIVISÒRIES

P69 - GELOSIES I BALUSTRADES

P695- - REPARACIÓ DE BALUSTRADA DE PEDRA ARTIFICIAL

Plec de condicions
1.- DEFINICIÓ I CONDICIONS DE LES PARTIDES D'OBRA EXECUTADES

Reparació de balustrada de pedra artificial, amb restitució de volum mitjançant morter de reparació i acabat amb dues capes de pintura.
L'execució de la unitat d'obra inclou les operacions següents:
- Neteja i preparació de la superfície a tractar
- Aplicació del morter, d'acord amb les instruccions del fabricant, en diferents capes
- Aplicació successiva, amb els intervals d'assecatge, de les capes de pintura d'acabat
CONDICIONS GENERALS:
La geometria de l'element reconstruït i el seu aspecte superficial ha de correspondre a l'element original, d'acord amb la DT i les indicacions de la DF.
El morter ha d'estar adherit a la base.
El morter col·locat no ha de tenir disgregacions o buits a la massa.
En el revestiment no hi ha d'haver fissures, bosses ni d'altres defectes.
Ha de tenir el color, la brillantor i la textura uniformes, sense regalims, taques, o elements adherits.
- Gruix de cada capa de morter: > 5mm, < 20 mm

2.- CONDICIONS DEL PROCÉS D'EXECUCIÓ

S'han d'aturar els treballs si es donen les condicions següents:
- Temperatures inferiors a 8°C o superiors a 30°C
- Humitat relativa de l'aire > 60%
- En exteriors: - Velocitat del vent > 50 km/h - Pluja
Si un cop realitzats els treballs es donen aquestes condicions, s'ha de revisar la feina feta 24 h abans i s'han de refer les parts afectades.
El suport ha d'estar net, sense greixos, olis o restes de ciment.
No ha de tenir zones amb esquerdes o mal adherides.
El morter s'ha de barrejar seguint les instruccions del fabricant, i s'ha d'aplicar abans del temps màxim establert.
El sistema d'aplicació de la pintura s'ha d'escollir d'acord amb les instruccions del fabricant i l'autorització de la DF.
Quan el revestiment estigui format per més d'una capa d'acabat, la primera capa de pintura s'ha d'aplicar lleugerament diluïda, segons les instruccions del fabricant.
S'han d'evitar els treballs que desprenguin pols o partícules prop de l'àrea a tractar, abans, durant i després de l'aplicació.
No s'admet l'utilització de procediments artificials d'assecatge.

3.- UNITAT I CRITERI D'AMIDAMENT

m de llargària amidat segons les especificacions de la DT i amb aquelles modificacions i singularitats acceptades prèviament i expressament per la DF.

4.- NORMATIVA DE COMPLIMENT OBLIGATORI

No hi ha normativa de compliment obligatori.

P8 - REVESTIMENTS

P81 - ARREBOSSATS I ENGUIXATS

P811- - ARREBOSSAT

Plec de condicions

1.- DEFINICIÓ I CONDICIONS DE LES PARTIDES D'OBRA EXECUTADES

Arrebossats realitzats amb morter de ciment, morter de calç, morter mixt o morter porós drenant, aplicats en paraments horitzontals o verticals, interiors o exteriors i formació d'arestes amb morter de ciment mixt o pasta de ciment ràpid.
S'han considerat els tipus següents:
- Arrebossat esquerdejat
- Arrebossat a bona vista
- Arrebossat reglejat
L'execució de la unitat d'obra inclou les operacions següents:
Arrebossat esquerdejat:
- Neteja i preparació de la superfície de suport
- Aplicació del revestiment
- Cura del morter
Arrebossat a bona vista o arrebossat reglejat:
- Neteja i preparació de la superfície de suport
- Execució de les mestres
- Aplicació del revestiment
- Acabat de la superfície
- Cura del morter
- Repassos i neteja final
ARREBOSSAT:
Ha de quedar ben adherit al suport.
El revestiment exterior ha de tenir junts de dilatació. La distància entre junts ha de ser suficient per tal que no s'esquerdi.
S'han de respectar els junts estructurals.
Quan l'acabat és deixat de regle, esquitxat o remolinat sense lliscar, a l'arrebossat acabat no hi ha d'haver esquerdes i ha de tenir una textura uniforme.
Quan l'acabat és remolinat i lliscat, a l'arrebossat acabat no hi ha d'haver pols, ni fissures, forats o d'altres defectes.
Gruix de la capa:
- Arrebossat esquerdejat: <= 1,8 cm
- Arrebossat reglejat o a bona vista: 1,1 cm
- Arrebossat amb morter porós drenant: 2 a 4 cm
Arrebossat reglejat:
- Distància entre mestres: <= 150 cm
Toleràncies d'execució per a l'arrebossat:
- Planor:
    - Acabat esquerdejat: ± 10 mm
    - Acabat a bona vista: ± 5 mm
    - Acabat reglejat: ± 3 mm
- Aplomat (parament vertical):
    - Acabat a bona vista: ± 10 mm/planta
    - Acabat reglejat: ± 5 mm/planta
- Nivell (parament horitzontal):
    - Acabat a bona vista: ± 10 mm/planta
    - Acabat reglejat: ± 5 mm/planta
Toleràncies quan l'arrebossat és a bona vista o reglejat:
- Gruix de l'arrebossat: ± 2 mm

2.- CONDICIONS DEL PROCÉS D'EXECUCIÓ

CONDICIONS GENERALS:
S'han d'aturar els treballs quan la temperatura sobrepassi els límits de 5°C i 35°C, la velocitat del vent sigui superior a 50 km/h o plogui. Si, un cop executat el treball, es donen aquestes condicions, s'ha de revisar la feina feta i s'han de refer les parts afectades.
Per a iniciar-ne l'execució en els paraments interiors cal que la coberta s'hagi acabat, per als paraments situats a l'exterior cal, a més, que funcioni l'evacuació d'aigües.
S'han d'evitar cops i vibracions que puguin afectar el material durant l'adormiment.
ARREBOSSAT:
S'han de col·locar tots els elements que hagin d'anar fixats als paraments i no dificultin l'execució del revestiment.
Els paraments d'aplicació han d'estar sanejats, nets i humits. Si cal, es poden repicar abans.
Quan l'arrebossat és esquerdejat, s'ha d'aplicar llançant amb força el morter contra els paraments.
Quan l'arrebossat és a bona vista, s'han de fer mestres amb el mateix morter a les cantonades i

als racons.
Quan l'arrebossat és reglejat, s'han de fer mestres amb el mateix morter, als paraments, cantonades, racons i voltants d'obertures. Les arestes i les mestres han d'estar ben aplomades.
Quan l'arrebossat és esquitxat, s'ha d'aplicar en dues capes: la primera prement amb força sobre els paraments i la segona esquitxada sobre l'anterior.
Quan l'acabat és deixat de regle o remolinat, s'ha d'aplicar prement amb força sobre els paraments.
El lliscat s'ha d'aplicar quan encara estigui humida la capa d'arrebossat.
Durant l'adormiment s'ha d'humitejar la superfície del morter.
Per a fer assecatges artificials es requereix l'autorització explícita de la DF.
No s'han de fixar elements sobre l'arrebossat fins que hagin passat set dies, com a mínim, o s'hagi adormit.

3.- UNITAT I CRITERI D'AMIDAMENT

ARREBOSSAT:
m2 de superfície amidada segons les especificacions de la DT.
Amb deducció de la superfície corresponent a obertures d'acord amb els criteris següents:
En paraments verticals:
- Obertures <= 2 m2: No es dedueixen
- Obertures > 2 m2 i <= 4 m2: Es dedueix el 50%
- Obertures > 4 m2: Es dedueix el 100%
En paraments horitzontals:
- Obertures <= 1 m2: No es dedueixen
- Obertures > 1 m2: Es dedueix el 100%
Als forats que no es dedueixin, o que es dedueixin parcialment, l'amidament inclou la feina de fer els retorns, com ara brancals, llindes, etc. En cas de deduir-se el 100% del forat cal amidar també aquests paraments.
Aquests criteris inclouen la neteja dels elements que configuren les obertures, com és ara bastiments que s'hagin embrutat.

4.- NORMATIVA DE COMPLIMENT OBLIGATORI

No hi ha normativa de compliment obligatori.

5.- CONDICIONS DE CONTROL D'EXECUCIÓ I DE L'OBRA ACABADA

CONTROL D'EXECUCIÓ. OPERACIONS DE CONTROL:
Els punts de control més destacables són els següents:
- Inspecció de la superfície sobre la que es realitzarà l'arrebossat.
- Neteja i preparació de la superfície de suport
- Control d'execució de les mestres
- Acabat de la superfície
- Repassos i neteja final
- Inspecció visual de la superfície acabada.
CONTROL DE L'OBRA ACABADA. OPERACIONS DE CONTROL:
Els punts de control més destacables són els següents:
- Repassos i neteja final
- Inspecció visual de la superfície acabada.
CRITERIS DE PRESA DE MOSTRES:
Els controls s'han de realitzar segons les instruccions de la DF.
INTERPRETACIÓ DE RESULTATS I ACTUACIONS EN CAS D'INCOMPLIMENT:
Correcció per part del contractista de les irregularitats observades.

P8 - REVESTIMENTS

P87 - TRACTAMENTS SUPERFICIALS DE PREPARACIÓ I NETEJA

P870- - CONSOLIDACIÓ D'ELEMENT DE PEDRA NATURAL

Plec de condicions

1.- DEFINICIÓ I CONDICIONS DE LES PARTIDES D'OBRA EXECUTADES

Preparació i aplicació d'una impregnació amb producte consolidant sobre paraments verticals exteriors, mitjançant diferents capes aplicades en obra, amb la finalitat de millorar la resistència mecànica i donar cohesió a les molècules disgregades de la pedra.
Determinació del grau de dificultat d'intervenció en conservació-restauració a les unitats d'obra on intervenen conservadors-restauradors:
- Valorar de 0 a 3 els següents aspectes:
    - Degradació/fragilitat de l'element a tractar
    - Dificultat/complexitat del tractament a realitzar
    - Dificultat d'accès de l'element a tractar
- Sumar aquests factors i assignar el grau de dificultat amb el següent criteri:
    - Suma 0 a 3: Grau de dificultat baix
    - Suma 4 a 6: Grau de dificultat mitjà
    - Suma 7 a 9: Grau de dificultat alt

L'execució de la unitat d'obra inclou les operacions següents:
- Neteja i preparació de la superfície a tractar
- Aplicació successiva, amb intervals d'assecatge, de les capes necessàries

CONDICIONS GENERALS:
CONSOLIDACIÓ SUPERFICIAL:
El consolidant no ha de deixar residus ni produir modificacions de l'aspecte superficial del substrat on s'aplica (color, lluentor, etc). L'envelliment del consolidant no ha de produir compostos nocius per a la pedra i ha de permetre que sigui possible un nou tractament.
La superfície ha de quedar totalment impregnada del consolidant fins a la saturació.
El consolidant ha de penetrar fins a la part de la pedra que està en bon estat.
Les propietats físiques de la pedra tractada han de ser similars a les de la pedra original sense tractar.
No ha de quedar alterat el color original de la superfície tractada

2.- CONDICIONS DEL PROCÉS D'EXECUCIÓ

S'ha de treballar a una temperatura entre 5°C i 30°C i una humitat relativa de l'aire no superior a 60%.
S'han d'aturar els treballs en cas de pluja, neu o si la velocitat del vent és superior a 50 km/h. Si un cop realitzats els treballs es donen aquestes condicions, s'ha de revisar la feina feta 24 h abans i s'han de refer les parts afectades.
Les superfícies d'aplicació han de ser netes i sense pols, taques ni greixos.
Prèviament a l'aplicació del producte, és convenient netejar el parament a fons. En el cas que durant l'operació de neteja s'hagin utilitzat detergents s'haurà d'eliminar amb aigua qualsevol resta dels mateixos per a evitar l'aparició de decoloracions.
Es farà un assaig previ sobre una petita superfície del parament a tractar per tal de comprovar que el consolidant escollit té el següent comportament:
- És compatible amb el material sobre el que s'aplica
- Reversible
- Admet noves aplicacions de consolidants i hidrorrepelents
- No forma barreres de vapor
- És transpirable en el sentit dintre-fora
- No altera el color del material sobre el que s'aplica

El sistema d'aplicació del producte s'ha d'escollir d'acord amb les instruccions del fabricant i l'autorització de la DF.
S'han d'evitar els treballs que desprenguin pols o partícules prop de l'àrea a tractar, abans, durant i després de l'aplicació.
Si el parament s'ha tractat prèviament amb algun producte, el tractament a aplicar ha de ser compatible amb aquell.
El nombre de capes a aplicar es farà en funció de la porositat del suport.

3.- UNITAT I CRITERI D'AMIDAMENT

m2 de superfície real amidada segons les especificacions de la DT.
Deducció de la superfície corresponent a obertures:
- Obertures <= 1 m2: No es dedueixen
- Obertures > 1 m2 i <= 2 m2: Es dedueix el 50%
- Obertures > 2 m2: Es dedueix el 100%

4.- NORMATIVA DE COMPLIMENT OBLIGATORI

No hi ha normativa de compliment obligatori.

P8 - REVESTIMENTS

P88 - ESTUCATS, ESGRAFIATS I MONOCAPES

P883- - ESTUCAT TRICAPA

Plec de condicions

1.- DEFINICIÓ I CONDICIONS DE LES PARTIDES D'OBRA EXECUTADES

Formació de revestiment sobre parament o reparació de parament, amb morter monocapa o estuc.
S'han considerat els tipus següents:
- Estuc amb tres capes, dues de calç i sorra i una d'acabat de calç i pols de marbre, amb acabat especejat en carreus i lliscat o llaurat, o només lliscat

L'execució de la unitat d'obra inclou les operacions següents:
- Neteja i preparació de la superfície a revestir
- Replanteig de junts horitzontals i verticals, en el cas d'estuc amb especejat en carreus
- Estesa o projectat de les pastes
- Acabat de la superfície
- Repàs i neteja final

CONDICIONS GENERALS:
El revestiment ha de ser uniforme, no hi ha d'haver fissures, bosses, escrostonaments o d'altres defectes.
Ha de tenir un color i una textura uniformes, no s'hi han de notar les aplicacions realitzades en fases diferents.
El revestiment ha de quedar ben adherit al suport i ha de formar una superfície plana amb angles vius.
S'han de respectar els junts estructurals.
El revestiment exterior ha de tenir junts de dilatació. La distància entre junts ha de ser suficient per tal que no s'esquerdi.
S'han de deixar els junts de treball fixats per la DF.
En l'acabat pintat, la pintura ha de quedar ben adherida al suport.
Forma de les arestes:

Tipus de revestiment	Acabat	Forma de les arestes
Morter de ciment i granulat Calç i sorra de marbre	Lliscat,aixafat raspat, rugós	Arrodonides
	Planxat en calent	Aixamfranades
Pasta de guix amb cola Calç i sorra de marbre	Pintat plàstic	Rectes
Morter monocapa	Lliscat,aixafat raspat, rugós	Rectes
Pasta vinílica	Ratllat	Rectes

Toleràncies d'execució:
- Planor:
    - Calç i sorra de marbre: ± 2 mm/m
    - Morter monocapa: ± 5 mm/m
    - Pasta de guix amb cola: ± 1 mm/m
    - Morter de ciment blanc i sorra de marbre: : ± 1 mm/m

ESTUCAT DE CALÇ I SORRA DE MARBRE:
Toleràncies d'execució:
- Gruix: - 2 mm, + 4 mm

2.- CONDICIONS DEL PROCÉS D'EXECUCIÓ

CONDICIONS GENERALS:
S'han d'aturar els treballs si es donen les condicions següents:
- Humitat relativa de l'aire > 60%
- En exteriors: Velocitat del vent > 50 km/h, Pluja
- Per a estuc de calç i sorra de marbre, de resines sintètiques i granulats seleccionats, de morter de ciment i additius amb granulats seleccionats o de pasta vinílica:
    - Temperatura fora dels límits de 5°C i 35°C
- Per a estuc de pasta de guix amb cola, de morter de ciment blanc i sorra de marbre o monocapa:
    - Temperatura fora dels límits de 5°C i 30°C

Si un cop realitzats els treballs es donen aquestes condicions, s'ha de revisar la feina feta 24 h abans i s'han de refer les parts afectades.
Si el suport no és homogeni, els junts entre materials diferents s'han de reforçar amb tires de malla de fibra de vidre plastificada cavalcant 20 cm sobre els junts dels materials. Aquesta malla ha de complir les especificacions fixades al seu plec de condicions.
El morter de calç s'ha d'estendre sobre paraments arrebossats mixtos de calç i ciment, amb proporció baixa de ciment.
Si el suport és un arrebossat, ha d'estar sec i ha de tenir la superfície remolinada. Per l'aplicació de l'estuc de resines sintètiques; a l'hivern ha de fer un mes que s'ha acabat, com a mínim, i a l'estiu, 15 dies.
Si la superfície d'aplicació no està arrebossada ni estucada, ha de ser neta, no ha de tenir pols, greixos desencofrants, restes de guix ni eflorescències.
Si el suport és un enguixat, ha d'estar sec, ha de tenir una superfície raspada o rugosa i no s'ha d'admetre lliscat.
L'estuc de pasta vinílica i la seva imprimació acrílica no s'han d'aplicar fins passades 24 h de l'aplicació de l'adhesiu de la base.
ESTUC DE CALÇ O DE MORTER DE CIMENT I ADDITIUS:
S'han d'humitejar els suports sobreescalfats per l'acció del sol.
ESTUC DE CALÇ I SORRA DE MARBRE:
Es pot afegir a l'estuc, amb l'autorització de la DF una petita proporció de ciment blanc o de colorants, si ho exigeix l'acabat.
Si l'acabat es lliscat, l'estuc s'ha d'estendre en dues capes més la del lliscat. Aquesta última, s'ha de fer amb pasta de calç i poca sorra de marbre. L'acabat s'ha de fer passant la brotxa i amb una esquitxada final.
Si l'acabat es planxat en calent, després de la capa del lliscat cal afegir la tinta (calç, sabó o d'altres additius per a millorar l'acabat) i finalment s'ha d'aplicar el ferro en calent.
ESTUCAT TRICAPA:
Quan s'aplica una nova capa, la capa que actua de base ha d'haver assolit la resistència sol·licitada per rebre-la.

3.- UNITAT I CRITERI D'AMIDAMENT

REVESTIMENT EN PARAMENTS:
m2 de superfície executada realment, amidada segons les especificacions de la DT. D'acord amb els criteris següents:
Aquest criteri inclou la neteja dels elements que configuren l'obertura, com és ara bastiments que s'hagin embrutat.
Deducció de la superfície corresponent a obertures:
- Obertures <= 1 m2: No es dedueixen
- Obertures > 1 m2 i <= 2 m2: Es dedueix el 50%
- Obertures > 2 m2: Es dedueix el 100%

Als forats que no es dedueixin, o que es dedueixin parcialment, l'amidament inclou la feina de fer els retorns (brancals, llindes, etc). En cas de deduir-se el 100% del forat cal amidar també aquests paraments.
REVESTIMENT DE BRANCALS, LLINDES I AMPITS:
m de llargària amidada segons les especificacions de la DT.

4.- NORMATIVA DE COMPLIMENT OBLIGATORI

No hi ha normativa de compliment obligatori.

5.- CONDICIONS DE CONTROL D'EXECUCIÓ I DE L'OBRA ACABADA

CONTROL D'EXECUCIÓ. OPERACIONS DE CONTROL EN ESTUCAT:
Els punts de control més destacables són els següents:

- Neteja i preparació de la superfície a revestir
- Estesa o projectat de la pasta
- Acabat de la superfície
- Repàs i neteja final
- Inspecció visual de la superfície acabada

CONTROL DE L'OBRA ACABADA. OPERACIONS DE CONTROL:
Els punts de control més destacables són els següents:
- Repàs i neteja final
- Inspecció visual de la superfície acabada.

CRITERIS DE PRESA DE MOSTRES:
Els controls s'han de realitzar segons les instruccions de la DF.
INTERPRETACIÓ DE RESULTATS I ACTUACIONS EN CAS D'INCOMPLIMENT:
No s'ha de permetre la continuació dels treballs fins que no estiguin solucionats els defectes d'execució.
La suspensió dels treballs i la correcció de les no conformitats observades aniran a càrrec del Contractista.

P8 - REVESTIMENTS

P88 - ESTUCATS, ESGRAFIATS I MONOCAPES

P887- - REPARACIÓ D'ESTUCAT

Plec de condicions

1.- DEFINICIÓ I CONDICIONS DE LES PARTIDES D'OBRA EXECUTADES

Reparació d'estucats de paraments horitzontals o verticals, amb reposició del revestiment.
L'execució de la unitat d'obra inclou les operacions següents:
- Preparació de la zona de treball
- Repicat del revestiment existent amb mitjans manuals
- Trossejament i apilada de la runa
- Càrrega de la runa sobre el camió
- Neteja de la zona de treball
- Execució del revestiment en les capes previstes i cura del morter cada capa
- Interposició d'armadura amb malla de fibra de vidre, en el seu cas
- Acabat de la superfície
- Repassos i neteja final

CONDICIONS GENERALS:
El revestiment ha de ser uniforme, no hi ha d'haver fissures, bosses, escrostonaments o d'altres defectes.
Ha de tenir un color i una textura uniformes, no s'hi han de notar les aplicacions realitzades en fases diferents.
El revestiment ha de quedar ben adherit al suport i ha de formar una superfície plana amb angles vius.
S'han de respectar els junts estructurals.
Gruix de l'arrebossat: 1,1 cm
Toleràncies d'execució:
- Planor: ± 2 mm
- Gruix de l'arrebossat: ± 2 mm
- Gruix de l'estuc: - 2 mm, + 4 mm

2.- CONDICIONS DEL PROCÉS D'EXECUCIÓ

S'han d'aturar els treballs quan la temperatura sobrepassi els límits de 5°C i 35°C, la velocitat del vent sigui superior a 50 km/h o plogui. Si, un cop executat el treball, es donen aquestes condicions, s'ha de revisar la feina feta i s'han de refer les parts afectades.
S'ha de seguir l'ordre de treballs previst a la DT.
Cadascuna de les operacions que configuren la unitat d'obra ha de complir el seu plec de condicions.
Després d'executar cadascuna de les operacions que configuren la unitat d'obra, i abans de fer una operació que oculti el resultat d'aquesta, s'ha de permetre que la DF verifiqui que es compleix el plec de condicions de l'operació.

En el procés de repicat del parament s'ha d'evitar la formació de pols i molestar el mínim possible als afectats.
L'operació de càrrega de runa s'ha de fer amb les precaucions necessàries, per tal d'aconseguir les condicions de seguretat suficients.
Els paraments d'aplicació han d'estar sanejats, nets i humits.
S'han de col·locar tots els elements que hagin d'anar fixats als paraments i no dificultin l'execució del revestiment.
S'han de fer mestres amb el mateix morter a les cantonades i als racons.
Quan l'acabat és deixat de regle o remolinat, s'ha d'aplicar prement amb força sobre els paraments.
Durant l'adormiment s'ha d'humitejar la superfície del morter.
S'han d'evitar cops i vibracions que puguin afectar el material durant l'adormiment.
Per a fer assecatges artificials es requereix l'autorització explícita de la DF.
No s'han de fixar elements sobre l'arrebossat fins que hagin passat set dies, com a mínim, o s'hagi adormit.
Quan s'aplica una nova capa, la capa que actua de base ha d'haver assolit la resistència sol·licitada per rebre-la.
Abans de l'aplicació de l'estuc s'ha d'humitejar el suport sobreescalfat per l'acció del sol.
Si l'acabat es lliscat, l'estuc s'ha d'estendre en dues capes més la del lliscat. Aquesta última, s'ha de fer amb pasta de calç i poca sorra de marbre. L'acabat s'ha de fer passant la brotxa i amb una esquitxada final.

3.- UNITAT I CRITERI D'AMIDAMENT

m2 de superfície amidada segons les especificacions de la DT.
Amb deducció de la superfície corresponent a obertures d'acord amb els criteris següents:
En paraments verticals:
- Obertures <= 2 m2: No es dedueixen
- Obertures > 2 m2 i <= 4 m2: Es dedueix el 50%
- Obertures > 4 m2: Es dedueix el 100%
En paraments horitzontals:
- Obertures <= 1 m2: No es dedueixen
- Obertures > 1 m2: Es dedueix el 100%
Als forats que no es dedueixin, o que es dedueixin parcialment, l'amidament inclou la feina de fer els retorns, com ara brancals, llindes, etc. En cas de deduir-se el 100% del forat cal amidar també aquests paraments.
Aquests criteris inclouen la neteja dels elements que configuren les obertures, com és ara bastiments que s'hagin embrutat.

4.- NORMATIVA DE COMPLIMENT OBLIGATORI

No hi ha normativa de compliment obligatori.

P8 - REVESTIMENTS

P88 - ESTUCATS, ESGRAFIATS I MONOCAPES

P887- - REPARACIÓ D'ESTUCAT

P887-FG - REPARACIÓ D'ESTUCAT

Plec de condicions

1.- DEFINICIÓ I CONDICIONS DE LES PARTIDES D'OBRA EXECUTADES

Reparació d'estucats de paraments horitzontals o verticals, amb reposició del revestiment.
L'execució de la unitat d'obra inclou les operacions següents:
- Preparació de la zona de treball
- Repicat del revestiment existent amb mitjans manuals
- Trossejament i apilada de la runa
- Càrrega de la runa sobre el camió
- Neteja de la zona de treball

- Execució del revestiment en les capes previstes i cura del morter cada capa
- Interposició d'armadura amb malla de fibra de vidre, en el seu cas
- Acabat de la superfície
- Repassos i neteja final
CONDICIONS GENERALS:
El revestiment ha de ser uniforme, no hi ha d'haver fissures, bosses, escrostonaments o d'altres defectes.
Ha de tenir un color i una textura uniformes, no s'hi han de notar les aplicacions realitzades en fases diferents.
El revestiment ha de quedar ben adherit al suport i ha de formar una superfície plana amb angles vius.
S'han de respectar els junts estructurals.
Gruix de l'arrebossat: 1,1 cm
Toleràncies d'execució:
- Planor: ± 2 mm
- Gruix de l'arrebossat: ± 2 mm
- Gruix de l'estuc: - 2 mm, + 4 mm

2.- CONDICIONS DEL PROCÉS D'EXECUCIÓ

S'han d'aturar els treballs quan la temperatura sobrepassi els límits de 5°C i 35°C, la velocitat del vent sigui superior a 50 km/h o plogui. Si, un cop executat el treball, es donen aquestes condicions, s'ha de revisar la feina feta i s'han de refer les parts afectades.
S'ha de seguir l'ordre de treballs previst a la DT.
Cadascuna de les operacions que configuren la unitat d'obra ha de complir el seu plec de condicions.
Després d'executar cadascuna de les operacions que configuren la unitat d'obra, i abans de fer una operació que oculti el resultat d'aquesta, s'ha de permetre que la DF verifiqui que es compleix el plec de condicions de l'operació.
En el procés de repicat del parament s'ha d'evitar la formació de pols i molestar el mínim possible als afectats.
L'operació de càrrega de runa s'ha de fer amb les precaucions necessàries, per tal d'aconseguir les condicions de seguretat suficients.
Els paraments d'aplicació han d'estar sanejats, nets i humits.
S'han de col·locar tots els elements que hagin d'anar fixats als paraments i no dificultin l'execució del revestiment.
S'han de fer mestres amb el mateix morter a les cantonades i als racons.
Quan l'acabat és deixat de regle o remolinat, s'ha d'aplicar prement amb força sobre els paraments.
Durant l'adormiment s'ha d'humitejar la superfície del morter.
S'han d'evitar cops i vibracions que puguin afectar el material durant l'adormiment.
Per a fer assecatges artificials es requereix l'autorització explícita de la DF.
No s'han de fixar elements sobre l'arrebossat fins que hagin passat set dies, com a mínim, o s'hagi adormit.
Quan s'aplica una nova capa, la capa que actua de base ha d'haver assolit la resistència sol·licitada per rebre-la.
Abans de l'aplicació de l'estuc s'ha d'humitejar el suport sobreescalfat per l'acció del sol.
Si l'acabat es lliscat, l'estuc s'ha d'estendre en dues capes més la del lliscat. Aquesta última, s'ha de fer amb pasta de calç i poca sorra de marbre. L'acabat s'ha de fer passant la brotxa i amb una esquitxada final.

3.- UNITAT I CRITERI D'AMIDAMENT

m2 de superfície amidada segons les especificacions de la DT.
Amb deducció de la superfície corresponent a obertures d'acord amb els criteris següents:
En paraments verticals:
- Obertures <= 2 m2: No es dedueixen
- Obertures > 2 m2 i <= 4 m2: Es dedueix el 50%
- Obertures > 4 m2: Es dedueix el 100%
En paraments horitzontals:
- Obertures <= 1 m2: No es dedueixen
- Obertures > 1 m2: Es dedueix el 100%
Als forats que no es dedueixin, o que es dedueixin parcialment, l'amidament inclou la feina de fer els retorns, com ara brancals, llindes, etc. En cas de deduir-se el 100% del forat cal amidar també aquests paraments.
Aquests criteris inclouen la neteja dels elements que configuren les obertures, com és ara bastiments que s'hagin embrutat.

4.- NORMATIVA DE COMPLIMENT OBLIGATORI

No hi ha normativa de compliment obligatori.

P8 - REVESTIMENTS

P89 - PINTATS

P895- - PINTAT DE BARANES I REIXES D'ACER GALVANITZAT

0.- ELEMENTS QUE CONTEMPLA EL PLEC

P895-FG4VAV.

Plec de condicions

1.- DEFINICIÓ I CONDICIONS DE LES PARTIDES D'OBRA EXECUTADES

Preparació i aplicació d'un recobriment de pintura sobre superfícies de materials diversos mitjançant diferents capes aplicades en obra.
S'han considerat els tipus de superfícies següents:
- Superfícies metàl·liques (acer, acer galvanitzat, coure)
S'han considerat els elements següents:
- Estructures
- Paraments
- Elements de tancament practicables (portes, finestres, balconeres)
- Elements de protecció (baranes o reixes)
L'execució de la unitat d'obra inclou les operacions següents:
- Preparació de la superfície a pintar, fregat de l'òxid i neteja prèvia si és el cas, amb aplicació de les capes d'emprimació, de protecció o de fons, necessàries i del tipus adequat segons la composició de la pintura d'acabat
- Aplicació successiva, amb els intervals d'assecat, de les capes de pintura d'acabat
CONDICIONS GENERALS:
En el revestiment no hi ha d'haver fissures, bosses ni d'altres defectes.
Ha de tenir el color, la brillantor i la textura uniformes.
PINTAT A L'ESMALT:
Gruix de la pel·lícula seca del revestiment: >= 125 micres

2.- CONDICIONS DEL PROCÉS D'EXECUCIÓ

CONDICIONS GENERALS:
S'han d'aturar els treballs si es donen les condicions següents:
- Temperatures inferiors a 5°C o superiors a 30°C
- Humitat relativa de l'aire > 60%
- En exteriors: Velocitat del vent > 50 km/h, Pluja
Si un cop realitzats els treballs es donen aquestes condicions, s'ha de revisar la feina feta 24 h abans i s'han de refer les parts afectades.
Les superfícies d'aplicació han de ser netes i sense pols, taques ni greixos.
S'han de corregir i eliminar els possibles defectes del suport amb massilla, segons les instruccions del fabricant.
No es pot pintar sobre suports molt freds ni sobreescalfats.
El sistema d'aplicació del producte s'ha d'escollir d'acord amb les instruccions del fabricant i l'autorització de la DF.
Quan el revestiment estigui format per més d'una capa, la primera capa s'ha d'aplicar lleugerament diluïda, segons les instruccions del fabricant.
S'han d'evitar els treballs que desprenguin pols o partícules prop de l'àrea a tractar, abans, durant i després de l'aplicació.
No s'admet la utilització de procediments artificials d'assecatge.
SUPERFÍCIES METÀL·LIQUES (ACER, ACER GALVANITZAT, COURE):
Les superfícies d'aplicació han de ser netes i sense pols, taques, greixos ni òxid.
En superfícies d'acer, s'han d'eliminar les possibles incrustacions de ciment o de calç i s'ha de

desgreixar la superfície. Tot seguit s'han d'aplicar les dues capes d'emprimació antioxidant. La segona s'ha de tenyir lleugerament amb pintura.

3.- UNITAT I CRITERI D'AMIDAMENT

PINTAT D'ELEMENTS DE PROTECCIÓ O ELEMENTS DE CALEFACCIÓ:
m2 de superfície d'una cara, definida pel perímetre de l'element a pintar.

4.- NORMATIVA DE COMPLIMENT OBLIGATORI

PER A LA RESTA D'ELEMENTS:
No hi ha normativa de compliment obligatori.

5.- CONDICIONS DE CONTROL D'EXECUCIÓ I DE L'OBRA ACABADA

CONTROL D'EXECUCIÓ. OPERACIONS DE CONTROL:
Els punts de control més destacables són els següents:
- Inspecció visual de la superfície a pintar.
- Acceptació del procediment d'aplicació de la pintura per part de la DF.
- Comprovació de l'assecatge d'una capa abans de procedir a una segona aplicació.
CONTROL D'EXECUCIÓ. CRITERIS DE PRESA DE MOSTRES:
Els controls s'han de realitzar segons les instruccions de la DF.
CONTROL D'EXECUCIÓ. INTERPRETACIÓ DE RESULTATS I ACTUACIONS EN CAS D'INCOMPLIMENT:
Correcció per part del contractista de les irregularitats observades.
CONTROL DE L'OBRA ACABADA. OPERACIONS DE CONTROL:
Inspecció visual de la unitat acabada.
En el control es seguiran els criteris indicats en l'article 7.4 de la part I del CTE.
Determinació del gruix de pel·lícula del recobriment sobre un element metàl·lic (UNE EN ISO 2808)
CONTROL DE L'OBRA ACABADA. CRITERIS DE PRESA DE MOSTRES:
Els controls s'han de realitzar segons les instruccions de la DF.
CONTROL DE L'OBRA ACABADA. INTERPRETACIÓ DE RESULTATS I ACTUACIONS EN CAS D'INCOMPLIMENT:
Correcció per part del contractista de les irregularitats observades.
No es permetrà la continuació dels treballs fins que no estiguin solucionats els errors d'execució.

P8 - REVESTIMENTS

P89 - PINTATS

P895- - PINTAT DE BARANES I REIXES D'ACER GALVANITZAT

P895-FG - PINTAT DE BARANES I REIXES D'ACER GALVANITZAT

0.- ELEMENTS QUE CONTEMPLA EL PLEC

P895-FG4VAV.

Plec de condicions

1.- DEFINICIÓ I CONDICIONS DE LES PARTIDES D'OBRA EXECUTADES

Preparació i aplicació d'un recobriment de pintura sobre superfícies de materials diversos mitjançant diferents capes aplicades en obra.
S'han considerat els tipus de superfícies següents:
- Superfícies metàl·liques (acer, acer galvanitzat, coure)
S'han considerat els elements següents:
- Estructures
- Paraments
- Elements de tancament practicables (portes, finestres, balconeres)
- Elements de protecció (baranes o reixes)

L'execució de la unitat d'obra inclou les operacions següents:
- Preparació de la superfície a pintar, fregat de l'òxid i neteja prèvia si és el cas, amb aplicació de les capes d'emprimació, de protecció o de fons, necessàries i del tipus adequat segons la composició de la pintura d'acabat
- Aplicació successiva, amb els intervals d'assecat, de les capes de pintura d'acabat
CONDICIONS GENERALS:
En el revestiment no hi ha d'haver fissures, bosses ni d'altres defectes.
Ha de tenir el color, la brillantor i la textura uniformes.
PINTAT A L'ESMALT:
Gruix de la pel·lícula seca del revestiment: >= 125 micres

2.- CONDICIONS DEL PROCÉS D'EXECUCIÓ

CONDICIONS GENERALS:
S'han d'aturar els treballs si es donen les condicions següents:
- Temperatures inferiors a 5°C o superiors a 30°C
- Humitat relativa de l'aire > 60%
- En exteriors: Velocitat del vent > 50 km/h, Pluja
Si un cop realitzats els treballs es donen aquestes condicions, s'ha de revisar la feina feta 24 h abans i s'han de refer les parts afectades.
Les superfícies d'aplicació han de ser netes i sense pols, taques ni greixos.
S'han de corregir i eliminar els possibles defectes del suport amb massilla, segons les instruccions del fabricant.
No es pot pintar sobre suports molt freds ni sobreescalfats.
El sistema d'aplicació del producte s'ha d'escollir d'acord amb les instruccions del fabricant i l'autorització de la DF.
Quan el revestiment estigui format per més d'una capa, la primera capa s'ha d'aplicar lleugerament diluïda, segons les instruccions del fabricant.
S'han d'evitar els treballs que desprenguin pols o partícules prop de l'àrea a tractar, abans, durant i després de l'aplicació.
No s'admet la utilització de procediments artificials d'assecatge.
SUPERFÍCIES METÀL·LIQUES (ACER, ACER GALVANITZAT, COURE):
Les superfícies d'aplicació han de ser netes i sense pols, taques, greixos ni òxid.
En superfícies d'acer, s'han d'eliminar les possibles incrustacions de ciment o de calç i s'ha de desgreixar la superfície. Tot seguit s'han d'aplicar les dues capes d'emprimació antioxidant. La segona s'ha de tenyir lleugerament amb pintura.

3.- UNITAT I CRITERI D'AMIDAMENT

PINTAT D'ELEMENTS DE PROTECCIÓ O ELEMENTS DE CALEFACCIÓ:
m2 de superfície d'una cara, definida pel perímetre de l'element a pintar.

4.- NORMATIVA DE COMPLIMENT OBLIGATORI

PER A LA RESTA D'ELEMENTS:
No hi ha normativa de compliment obligatori.

5.- CONDICIONS DE CONTROL D'EXECUCIÓ I DE L'OBRA ACABADA

CONTROL D'EXECUCIÓ. OPERACIONS DE CONTROL:
Els punts de control més destacables són els següents:
- Inspecció visual de la superfície a pintar.
- Acceptació del procediment d'aplicació de la pintura per part de la DF.
- Comprovació de l'assecatge d'una capa abans de procedir a una segona aplicació.
CONTROL D'EXECUCIÓ. CRITERIS DE PRESA DE MOSTRES:
Els controls s'han de realitzar segons les instruccions de la DF.
CONTROL D'EXECUCIÓ. INTERPRETACIÓ DE RESULTATS I ACTUACIONS EN CAS D'INCOMPLIMENT:
Correcció per part del contractista de les irregularitats observades.
CONTROL DE L'OBRA ACABADA. OPERACIONS DE CONTROL:
Inspecció visual de la unitat acabada.
En el control es seguiran els criteris indicats en l'article 7.4 de la part I del CTE.
Determinació del gruix de pel·lícula del recobriment sobre un element metàl·lic (UNE EN ISO 2808)
CONTROL DE L'OBRA ACABADA. CRITERIS DE PRESA DE MOSTRES:
Els controls s'han de realitzar segons les instruccions de la DF.
CONTROL DE L'OBRA ACABADA. INTERPRETACIÓ DE RESULTATS I ACTUACIONS EN CAS D'INCOMPLIMENT:

Correcció per part del contractista de les irregularitats observades.
No es permetrà la continuació dels treballs fins que no estiguin solucionats els errors d'execució.

P8 - REVESTIMENTS

P89 - PINTATS

P89H- - PINTAT DE PARAMENT DE CIMENT

Plec de condicions

1.- DEFINICIÓ I CONDICIONS DE LES PARTIDES D'OBRA EXECUTADES

Preparació i aplicació d'un recobriment de pintura sobre superfícies de materials diversos mitjançant diferents capes aplicades en obra.
S'han considerat els tipus de superfícies següents:
- Superfícies de ciment, formigó o guix
S'han considerat els elements següents:
- Estructures
- Paraments
- Elements de tancament practicables (portes, finestres, balconeres)
- Elements de protecció (baranes o reixes)
L'execució de la unitat d'obra inclou les operacions següents:
- Preparació de la superfície a pintar, fregat de l'òxid i neteja prèvia si és el cas, amb aplicació de les capes d'emprimació, de protecció o de fons, necessàries i del tipus adequat segons la composició de la pintura d'acabat
- Aplicació successiva, amb els intervals d'assecat, de les capes de pintura d'acabat
CONDICIONS GENERALS:
En el revestiment no hi ha d'haver fissures, bosses ni d'altres defectes.
Ha de tenir el color, la brillantor i la textura uniformes.
PINTAT A L'ESMALT:
Gruix de la pel·lícula seca del revestiment: >= 125 micres

2.- CONDICIONS DEL PROCÉS D'EXECUCIÓ

CONDICIONS GENERALS:
S'han d'aturar els treballs si es donen les condicions següents:
- Temperatures inferiors a 5°C o superiors a 30°C
- Humitat relativa de l'aire > 60%
- En exteriors: Velocitat del vent > 50 km/h, Pluja
Si un cop realitzats els treballs es donen aquestes condicions, s'ha de revisar la feina feta 24 h abans i s'han de refer les parts afectades.
Les superfícies d'aplicació han de ser netes i sense pols, taques ni greixos.
S'han de corregir i eliminar els possibles defectes del suport amb massilla, segons les instruccions del fabricant.
No es pot pintar sobre suports molt freds ni sobreescalfats.
El sistema d'aplicació del producte s'ha d'escollir d'acord amb les instruccions del fabricant i l'autorització de la DF.
Quan el revestiment estigui format per més d'una capa, la primera capa s'ha d'aplicar lleugerament diluïda, segons les instruccions del fabricant.
S'han d'evitar els treballs que desprenguin pols o partícules prop de l'àrea a tractar, abans, durant i després de l'aplicació.
No s'admet la utilització de procediments artificials d'assecatge.
SUPERFÍCIES DE CIMENT, FORMIGÓ O GUIX:
La superfície no ha de tenir fissures ni parts engrunades.
El suport ha d'estar suficientment sec i endurit per tal de garantir una bona adherència. Ha de tenir una humitat inferior al 6% en pes.
S'han de neutralitzar els àlcalis, les eflorescències, les floridures i les sals.
Temps mínim d'assecatge de la superfície abans d'aplicar la pintura:
- Guix: 3 mesos (hivern); 1 mes (estiu)
- Ciment: 1 mes (hivern); 2 setmanes (estiu)

3.- UNITAT I CRITERI D'AMIDAMENT

PINTAT DE PARAMENTS DE CIMENT O GUIX:
m2 de superfície real amidada segons les especificacions de la DT.
Amb deducció de la superfície corresponent a obertures d'acord amb els criteris següents:
- Obertures <= 4 m2: No es dedueixen
- Obertures > 4 m: Es dedueix el 100%
Aquests criteris inclouen la superfície dels paraments laterals de l'obertura en una fondària de 30 cm, com a màxim, excepte en el cas d'obertures de més de 4,00 m2, en que aquesta superfície s'ha d'amidar expressament.
Inclouen igualment la neteja dels elements que configuren l'obertura, com ara bastiments que s'hagin embrutat.

4.- NORMATIVA DE COMPLIMENT OBLIGATORI

PER A LA RESTA D'ELEMENTS:
No hi ha normativa de compliment obligatori.

5.- CONDICIONS DE CONTROL D'EXECUCIÓ I DE L'OBRA ACABADA

CONTROL D'EXECUCIÓ. OPERACIONS DE CONTROL:
Els punts de control més destacables són els següents:
- Inspecció visual de la superfície a pintar.
- Acceptació del procediment d'aplicació de la pintura per part de la DF.
- Comprovació de l'assecatge d'una capa abans de procedir a una segona aplicació.
CONTROL D'EXECUCIÓ. CRITERIS DE PRESA DE MOSTRES:
Els controls s'han de realitzar segons les instruccions de la DF.
CONTROL D'EXECUCIÓ. INTERPRETACIÓ DE RESULTATS I ACTUACIONS EN CAS D'INCOMPLIMENT:
Correcció per part del contractista de les irregularitats observades.
CONTROL DE L'OBRA ACABADA. OPERACIONS DE CONTROL:
Inspecció visual de la unitat acabada.
En el control es seguiran els criteris indicats en l'article 7.4 de la part I del CTE.
Determinació del gruix de pel·lícula del recobriment sobre un element metàl·lic (UNE EN ISO 2808)
CONTROL DE L'OBRA ACABADA. CRITERIS DE PRESA DE MOSTRES:
Els controls s'han de realitzar segons les instruccions de la DF.
CONTROL DE L'OBRA ACABADA. INTERPRETACIÓ DE RESULTATS I ACTUACIONS EN CAS D'INCOMPLIMENT:
Correcció per part del contractista de les irregularitats observades.
No es permetrà la continuació dels treballs fins que no estiguin solucionats els errors d'execució.

P8 - REVESTIMENTS

P8A - ENVERNISSATS I TRACTAMENTS AMB LASURS

P8A1- - ENVERNISSAT D'ELEMENT DE TANCAMENT

Plec de condicions

1.- DEFINICIÓ I CONDICIONS DE LES PARTIDES D'OBRA EXECUTADES

Preparació i aplicació d'un recobriment de vernís sobre superfícies de fusta mitjançant diferents capes aplicades en obra, o aplicació de tractaments de protecció de la fusta amb lasurs.
L'execució de la unitat d'obra inclou les operacions següents:
Envernissats:
- Preparació de la superfície a envernissar, amb aplicació, en el seu cas, de les capes de protecció necessàries i del tipus adequat segons la composició del vernís.
- Aplicació succesiva, amb els intervals d'assecat necessaris, de les capes de vernís.
CONDICIONS GENERALS:
En el revestiment no hi ha d'haver fissures, bosses ni d'altres defectes.
Ha de tenir el color, la brillantor i la textura uniformes.
A les finestres, balconeres i portes, s'admet que s'hagin protegit totes les cares però que només

s'hagin pintat les visibles.
Envernissats:
Gruix de la pel·lícula seca del revestiment:
- 2 capes d'acabat: >= 80 micres
- 3 capes d'acabat: >= 100 micres

2.- CONDICIONS DEL PROCÉS D'EXECUCIÓ

CONDICIONS GENERALS:
S'han d'aturar els treballs si es donen les condicions següents:
- Temperatures inferiors a 5°C o superiors a 30°C
- Humitat relativa de l'aire > 60%
- En exteriors: Velocitat del vent > 50 km/h, Pluja
Si un cop realitzats els treballs es donen aquestes condicions, s'ha de revisar la feina feta 24 h abans i s'han de refer les parts afectades.
Les superfícies d'aplicació han de ser netes i sense pols, taques ni greixos.
El sistema d'aplicació del producte s'ha d'escollir d'acord amb les instruccions del fabricant i l'autorització de la DF.
Quan el revestiment estigui format per més d'una capa, la primera capa s'ha d'aplicar lleugerament diluïda, segons les instruccions del fabricant.
S'han d'evitar els treballs que desprenguin pols o partícules prop de l'àrea a tractar, abans, durant i després de l'aplicació.
No s'admet la utilització de procediments artificials d'assecatge.
La fusta no ha d'haver estat atacada per fongs o insectes, ni ha de tenir d'altres defectes.
El contingut d'humitat de la fusta, mesurat en diferents punts i a una fondària mínima de 5 mm, ha de ser inferior a un 15% per a coníferes o fustes toves i a un 12% per a frondoses o fustes dures.
S'han d'eliminar els nusos mal adherits i substituir-los per falques de fusta de les mateixes característiques. Els nusos sans que tenen exsudació de resina s'han de tapar amb goma laca.
Abans de l'aplicació de la 1° capa s'han de corregir i eliminar els possibles defectes amb massilla, segons les instruccions del fabricant; passar paper de vidre en la direcció de les vetes i eliminar la pols.

3.- UNITAT I CRITERI D'AMIDAMENT

ENVERNISSAT DE FINESTRES, BALCONERES O PORTES VIDRIERES:
m2 de superfície de cada cara del tancament practicable tractat segons les especificacions de la DT amb les deduccions corresponents als envidraments segons els criteris següents:
Deducció de la superfície corresponent a l'envidrament per a peces amb una superfície envidrada de:
- Més d'un 75% del total: Es dedueix el 50%
- Menys del 75% i més del 50% del total: Es dedueix el 25%
- Menys del 50% del total o amb barretes: No es dedueix

4.- NORMATIVA DE COMPLIMENT OBLIGATORI

No hi ha normativa de compliment obligatori.

P9 - FERMS I PAVIMENTS

P93 - BASES, SOLERES I RECRESCUDES

P93G- - RECRESCUDA DEL SUPORT DE PAVIMENT I CAPA DE MILLORA AMB MORTER

Plec de condicions

1.- DEFINICIÓ I CONDICIONS DE LES PARTIDES D'OBRA EXECUTADES

Formació de recrescudes i capes de millora i anivellament de paviments.
S'han considerat els tipus següents:
- Recrescuda del suport de paviments amb terratzo

- Recrescuda del suport de paviments amb morter de ciment
- Capa de millora del suport anivellat amb pasta allisadora
- Formació de base per a paviment flotant amb llosa de formigó de 5 cm de gruix
- Capa de neteja i anivellament amb morter de ciment
L'execució de la unitat d'obra inclou les operacions següents:
En la llosa de formigó o recrescuda del suport del paviment o capa de millora i anivellament amb morter de ciment:
- Preparació i comprovació de la superfície d'assentament
- Col·locació dels junts
- Col·locació del morter o formigó
- Protecció del morter o formigó fresc i cura
LLOSA DE FORMIGÓ O RECRESCUDA DEL SUPORT DEL PAVIMENT O CAPA DE MILLORA I ANIVELLAMENT AMB MORTER DE CIMENT:
No hi ha d'haver esquerdes ni discontinuïtats.
La superfície acabada ha d'estar reglejada.
Ha de tenir la textura uniforme, amb la planor i el nivell previstos.
Hi ha d'haver junts de retracció cada 25 m2 i la distància entre ells no ha de ser superior als 5 m. Els junts han de tenir una fondària >= 1/3 del gruix i una amplària de 3 mm.
Hi ha d'haver junts de dilatació a tot el gruix de la capa que coincideixin amb els del suport.
Els junts han de ser d'1 cm d'amplària i han d'estar reblerts amb poliestirè expandit.
Els junts de formigonament han de ser de tot el gruix de la llosa i s'ha de procurar de fer-los coincidir amb els junts de retracció.
Duresa Brinell superficial de la capa de morter (UNE_EN_ISO 6506/1) (mesurada amb una bola de 10 mm de diàmetre): >= 30 N/mm2
La resistència característica del formigó es comprovarà d'acord amb l'article 86 de l'EHE-08 o l'article 57 del CODI ESTRUCTURAL.
Toleràncies d'execució:
- Nivell: ± 10 mm
- Gruix: ± 5 mm
- Planor: ± 4 mm/2 m

2.- CONDICIONS DEL PROCÉS D'EXECUCIÓ

MORTER DE CIMENT:
El morter s'ha d'estendre a una temperatura ambient entre 5°C i 40°C.
El suport ha de tenir un grau d'humitat entre el 5% i el 40%.
Ha d'estar sanejat i net de matèries que dificultin l'adherència.
Durant el temps de cura s'ha de mantenir humida la superfície del morter.
La recrescuda no s'ha de trepitjar durant les 24 h següents a la seva formació.

3.- UNITAT I CRITERI D'AMIDAMENT

m2 de superfície amidada segons les especificacions de la DT, amb deducció de la superfície corresponent a obertures, d'acord amb els criteris següents:
- Obertures <= 1 m2: No es dedueixen
- Obertures > 1 m2: Es dedueix el 100%

4.- NORMATIVA DE COMPLIMENT OBLIGATORI

RECRESCUDA I CAPA DE MILLORA:
No hi ha normativa de compliment obligatori.

P9 - FERMS I PAVIMENTS

P9A - PAVIMENTS GRANULARS

P9A0- - PAVIMENT DE MATERIAL DE PEDRERA

0.- ELEMENTS QUE CONTEMPLA EL PLEC

P9A0-35FT.

Plec de condicions

1.- DEFINICIÓ I CONDICIONS DE LES PARTIDES D'OBRA EXECUTADES

Formació de paviment amb materials de pedrera.
S'han considerat els materials següents:
- Paviment de tot-u artificial
- Paviment de rebuig de pedrera
- Paviment de granulat
- Segellat de paviment de granulat, amb sorra natural
En actuacions de reparació, s'han considerat els graus de dificultat següents:
- Grau de dificultat associat a la mobilitat en l'actuació:
    - Sense dificultat de mobilitat: actuacions en què hi ha una interferència pròpia de l'entorn on es desenvolupen.
    - Amb dificultat de mobilitat: actuacions en entorns amb dificultat de mobilitat i/o amb el material aplegat lluny de la zona de treball:
        - Actuacions amb dificultat d'accessibilitat, per la poca mobilitat de la maquinària, per l'elevada presència de guals particulars i passos de vianants, per la impossibilitat d'ubicar una plataforma de treball lateral, per la impossibilitat d'ocupació de la calçada per fer l'aplec de materials que impliqui fer l'actuació per fases per tal de mantenir el pas de vianants i/o per estar en una zona amb tràfic rodat important
        - Actuacions en les què els materials estan aplegats lluny de la zona de treball per manca d'espai en la proximitat d'on s'executen les tasques.
- Grau de dificultat associat a l'àmbit de l'actuació:
    - En funció de l'amplària de la vorera, calçada o plataforma única
- Grau de dificultat associat a la presència d'elements externs a l'actuació:
    - Sense afectació per serveis o elements de mobiliari urbà: actuacions sense serveis (canalitzacions d'aigua, semàfors, enllumenat, etc.) ni elements urbans de grans dimensions (marquesines, mòduls d'aparcament de bicicletes, etc.) que interfereixin (o que puguin interferir) en les tasques
    - Amb afectació per serveis o elements de mobiliari urbà: actuacions amb serveis (canalitzacions d'aigua, semàfors, enllumenat, etc.) o elements urbans de grans dimensions (marquesines, mòduls d'aparcament de bicicletes, etc) que interfereixen en les tasques.
- Grau de dificultat associat a l'abast de l'actuació
L'execució de la unitat d'obra inclou les operacions següents:
En paviments granulars:
- Preparació i comprovació de la superfície d'assentament
- Aportació de material
- Estesa, humectació (si és necessària), i compactació de cada tongada
- Allisada de la superfície de l'última tongada
CONDICIONS GENERALS:
La capa ha de tenir el pendent especificat a la DT o, en el seu defecte, el que especifiqui la DF.
La superfície de la capa ha de quedar plana i a nivell amb les rasants previstes a la DT.
En tota la superfície s'ha d'arribar, com a mínim, al grau de compactació previst expressat com a percentatge sobre la densitat màxima obtinguda en l'assaig Pròctor Modificat (UNE 103501).
Toleràncies d'execució:
- Nivell de la superfície: ± 20 mm
- Planor: ± 10 mm/3 m
PAVIMENTS GRANULARS:
Toleràncies d'execució:
- Replanteig de rasants: + 0, - 1/5 del gruix teòric

2.- CONDICIONS DEL PROCÉS D'EXECUCIÓ

CONDICIONS GENERALS:
La capa no s'ha d'estendre fins que s'hagi comprovat que la superfície sobre la que ha d'assentar-se té les condicions de qualitat i formes previstes, amb les toleràncies establertes. Si en aquesta superfície hi ha defectes o irregularitats que excedeixen les tolerables, s'han de corregir abans de l'execució de la partida d'obra, d'acord amb les instruccions de la DF.
S'han d'aturar els treballs quan la temperatura ambient sigui inferior a 2°C.
PAVIMENTS DE TOT-U:
La humitat òptima de compactació, deduïda de l'assaig "Próctor Modificat", segons la norma NLT-108/72, s'ha d'ajustar a la composició i forma d'actuació de l'equip de compactació.
La preparació del tot-u artificial s'ha de fer a central i no "in situ". L'addició de l'aigua de compactació també s'ha de fer a central excepte en els casos que la DF autoritzi el contrari.

El material es pot utilitzar sempre que les condicions climatològiques no hagin produït alteracions en la seva humitat de tal manera que es superi en més del 2% la humitat òptima.
La compactació s'ha d'efectuar longitudinalment, començant per les vores exteriors i progressant cap al centre per a cavalcar-se en cada recorregut en un ample no inferior a 1/3 del de l'element compactador.
Les zones que, per la seva reduïda extensió, el seu pendent o la seva proximitat a obres de pas o desguàs, murs o estructures, no permetin la utilització de l'equip habitual, s'han de compactar amb els mitjans adequats al cas per tal d'aconseguir la densitat prevista.
No s'autoritza el pas de vehicles i maquinària fins que la capa no s'hagi consolidat definitivament.
Els defectes que es derivin d'aquest incompliment han de ser reparats pel contractista segons les indicacions de la DF.
Les irregularitats que excedeixin les toleràncies especificades a l'apartat anterior han de ser corregides pel constructor. Caldrà escarificar en una profunditat mínima de 15 cm, afegint o retirant el material necessari tornant a compactar i allisar.
PAVIMENTS GRANULARS:
L'estesa s'ha de realitzar, prenent cura d'evitar segregacions i contaminacions, en tongades de gruix comprès entre 10 i 30 cm.
Totes les aportacions d'aigua han de fer-se abans de la compactació. Després, l'única humectació admissible és la de la preparació per a col·locar la capa següent.

3.- UNITAT I CRITERI D'AMIDAMENT

m3 de volum amidat segons les especificacions de la DT.
L'abonament dels treballs de preparació de la superfície d'assentament correspon a la unitat d'obra de la capa subjacent.
PAVIMENTS GRANULARS:
No són d'abonament els escreixos laterals ni els necessaris per a compensar la minva de gruixos de capes subjacents.

4.- NORMATIVA DE COMPLIMENT OBLIGATORI

* Orden de 6 de febrero de 1976 por la que se aprueba el Pliego de Prescripciones Técnicas Generales para Obras de Carreteras y Puentes (PG-3).

P9 - FERMS I PAVIMENTS

P9B - PAVIMENTS DE PEDRA NATURAL

P9B3- - PAVIMENT DE LLAMBORDINS DE PEDRA NATURAL

Plec de condicions
1.- DEFINICIÓ I CONDICIONS DE LES PARTIDES D'OBRA EXECUTADES

Formació de paviment amb llambordins o peces de pedra natural.
S'han considerat els materials i les formes de col·locació següents:
- Paviment de llambordins o lloses col·locats amb morter i junts reblerts amb beurada de ciment
En actuacions de reparació, s'han considerat els graus de dificultat següents:
- Grau de dificultat associat a la mobilitat en l'actuació: - Sense dificultat de mobilitat: actuacions en què hi ha una interferència pròpia de l'entorn on es desenvolupen. - Amb dificultat de mobilitat: actuacions en entorns amb dificultat de mobilitat i/o amb el material aplegat lluny de la zona de treball: - Actuacions amb dificultat d'accessibilitat, per la poca mobilitat de la maquinària, per l'elevada presència de guals particulars i passos de vianants, per la impossibilitat d'ubicar una plataforma de treball lateral, per la impossibilitat d'ocupació de la calçada per fer l'aplec de materials que impliqui fer l'actuació per fases per tal de mantenir el pas de vianants i/o per estar en una zona amb tràfic rodat important - Actuacions en les què els materials estan aplegats lluny de la zona de treball per manca d'espai en la proximitat d'on s'executen les tasques.
- Grau de dificultat associat a l'àmbit de l'actuació: - En funció de l'amplària de la vorera, calçada o plataforma única
- Grau de dificultat associat a la presència d'elements externs a l'actuació: - Sense afectació per serveis o elements de mobiliari urbà: actuacions sense serveis (canalitzacions d'aigua,

semàfors, enllumenat, etc.) ni elements urbans de grans dimensions (marquesines, mòduls d'aparcament de bicicletes, etc.) que interfereixin (o que puguin interferir) en les tasques - Amb afectació per serveis o elements de mobiliari urbà: actuacions amb serveis (canalitzacions d'aigua, semàfors, enllumenat, etc.) o elements urbans de grans dimensions (marquesines, mòduls d'aparcament de bicicletes, etc) que interfereixen en les tasques.
- Grau de dificultat associat a l'abast de l'actuació
L'execució de la unitat d'obra inclou les operacions següents:
En la col·locació de llambordins amb morter i junts reblerts amb beurada de ciment:
- Preparació i comprovació de la superfície d'assentament
- Col·locació de la base de morter sec
- Humectació i col·locació dels llambordins
- Compactació de la superfície
- Humectació de la superfície
- Rebliment dels junts amb beurada de ciment
CONDICIONS GENERALS:
El paviment ha de formar una superfície plana,sense resalts entre peces, uniforme i s'ha d'ajustar a les alineacions i a les rasants previstes.
Les peces han de quedar ben assentades, amb la cara més polida o més ample a dalt.
Les peces han d'estar disposades formant alineacions rectes, segons l'especejament definit en la DT.
Excepte en les zones classificades com d'ús restringit pel CTE no s'admetran les discontinuïtats següents en el propi paviment ni en els encontres d'aquest amb altres elements:
- Imperfeccions o irregularitats que suposin una diferència de nivell de més de 6 mm
- Els desnivells que no superin els 50 mm s'han de resoldre amb una pendent que no excedeixi del 25%
- En les zones interiors de circulació de persones, no presentarà perforacions o forats pels que es pugui introduir una esfera de 15 mm de diàmetre
PAVIMENT COL·LOCAT SOBRE MORTER O LLIT DE SORRA
Les peces han de quedar ben adherides al suport.
Els junts han de quedar plens de material de reblert.
Pendent transversal (paviments exteriors): >= 2%, <= 8%
Quan el paviment es col·loqui amb morter s'hauràn de respectar els junts pròpis del suport.
PAVIMENT DE LLAMBORDINS:
Han de quedar col·locats a trencajunt, seguint les especificacions de la DT.
Junts entre peces: <= 8 mm
Toleràncies d'execució:
- Nivell: ± 12 mm
- Replanteig: ± 10 mm
- Planor: ± 5 mm/3 m

2.- CONDICIONS DEL PROCÉS D'EXECUCIÓ

PAVIMENT COL·LOCAT SOBRE MORTER O LLIT DE SORRA
La superfície del suport ha de ser neta i humida.
El paviment no s'ha de trepitjar durant les 24 h següents a la seva col·locació o el que indiqui la DT.
COL·LOCACIÓ AMB MORTER I JUNTS REBLERTS AMB BEURADA:
S'han de suspendre els treballs quan la temperatura sigui < 5°C.
Els llambordins s'han de col·locar sobre una base de morter sec.
Les peces per col·locar han de tenir la humitat necessària per tal que no absorbeixin l'aigua del morter.
Un cop col·locades les peces s'han de regar per aconseguir l'adormiment del morter de base.
Després s'han de reblir els junts amb la beurada.
JUNTS REBLERTS AMB MORTER O BEURADA:
En exteriors, la superfície ha de mantenir-se humida durant les 72 h següents.

3.- UNITAT I CRITERI D'AMIDAMENT

m2 de superfície executada d'acord amb les especificacions de la DT, amb deducció de la superfície corresponent a obertures interiors, d'acord amb els criteris següents:
Paviments exteriors:
- Obertures <= 1,5 m2: No es dedueixen
- Obertures > 1,5 m2: Es dedueix el 100%
Paviments interiors:
- Obertures <= 1 m2: No es dedueixen
- Obertures > 1 m2: Es dedueix el 100%
Aquests criteris inclouen l'acabament específic dels acords a les vores, sense que comporti l'ús

de materials diferents d'aquells que normalment conformen la unitat.

4.- NORMATIVA DE COMPLIMENT OBLIGATORI

PAVIMENT COL·LOCAT SOBRE MORTER O LLIT DE SORRA
No hi ha normativa de compliment obligatori.

P9 - FERMS I PAVIMENTS

P9B - PAVIMENTS DE PEDRA NATURAL

P9BA- - PAVIMENT DE PEDRA NATURAL, COL·LOCADA AMB MORTER

0.- ELEMENTS QUE CONTEMPLA EL PLEC

P9BA-I0KU.

Plec de condicions

1.- DEFINICIÓ I CONDICIONS DE LES PARTIDES D'OBRA EXECUTADES

Formació de paviment amb llambordins o peces de pedra natural.
S'han considerat els materials i les formes de col·locació següents:
- Paviment de llambordins o lloses col·locats amb morter i junts reblerts amb beurada de ciment
L'execució de la unitat d'obra inclou les operacions següents:
En paviments de lloses col·locats amb morter:
- Preparació i comprovació de la superfície d'assentament
- Col·locació de la base de morter
- Humectació i col·locació de les peces
- Humectació de la superfície
- Rebliment dels junts amb beurada de ciment
- Neteja de l'excés de beurada
- Protecció del morter de la base i cura
CONDICIONS GENERALS:
El paviment ha de formar una superfície plana,sense resalts entre peces, uniforme i s'ha d'ajustar a les alineacions i a les rasants previstes.
Les peces han de quedar ben assentades, amb la cara més polida o més ample a dalt.
Les peces han d'estar disposades formant alineacions rectes, segons l'especejament definit en la DT.
Excepte en les zones classificades com d'ús restringit pel CTE no s'admetran les discontinuïtats següents en el propi paviment ni en els encontres d'aquest amb altres elements:
- Imperfeccions o irregularitats que suposin una diferència de nivell de més de 6 mm
- Els desnivells que no superin els 50 mm s'han de resoldre amb una pendent que no excedeixi del 25%
- En les zones interiors de circulació de persones, no presentarà perforacions o forats pels que es pugui introduir una esfera de 15 mm de diàmetre
PAVIMENT COL·LOCAT SOBRE MORTER O LLIT DE SORRA
Les peces han de quedar ben adherides al suport.
Els junts han de quedar plens de material de reblert.
Pendent transversal (paviments exteriors): >= 2%, <= 8%
Quan el paviment es col·loqui amb morter s'hauràn de respectar els junts pròpis del suport.
En el paviment de lloses no hi ha d'haver peces trencades, escantonades, tacades ni amb d'altres defectes superficials.
En els paviments formats per lloses els junts entre les peces han de complir:
- Peces rejuntades amb morter: >= 5 mm
- Peces rejuntades amb beurada: <= 1,5 mm
Toleràncies d'execució:
- Nivell: ± 10 mm
- Planor: ± 4 mm/2 m
- Celles:
  - Paviments interiors: <= 1 mm

  - Paviments exteriors: <= 2 mm
- Rectitud dels junts: ± 3 mm/2 m

2.- CONDICIONS DEL PROCÉS D'EXECUCIÓ

PAVIMENT COL·LOCAT SOBRE MORTER O LLIT DE SORRA
La superfície del suport ha de ser neta i humida.
El paviment no s'ha de trepitjar durant les 24 h següents a la seva col·locació o el que indiqui la DT.
COL·LOCACIÓ AMB MORTER I JUNTS REBLERTS AMB BEURADA:
S'han de suspendre els treballs quan la temperatura sigui < 5°C.
Les peces per col·locar han de tenir la humitat necessària per tal que no absorbeixin l'aigua del morter.
Les lloses s'han de col·locar sobre una base de morter de ciment >= 2,5 cm de gruix.
Un cop col·locades les peces s'han de regar per aconseguir l'adormiment del morter de base.
Després s'han de reblir els junts amb la beurada.
JUNTS REBLERTS AMB MORTER O BEURADA:
En exteriors, la superfície ha de mantenir-se humida durant les 72 h següents.

3.- UNITAT I CRITERI D'AMIDAMENT

m2 de superfície executada d'acord amb les especificacions de la DT, amb deducció de la superfície corresponent a obertures interiors, d'acord amb els criteris següents:
Paviments exteriors:
- Obertures <= 1,5 m2: No es dedueixen
- Obertures > 1,5 m2: Es dedueix el 100%
Paviments interiors:
- Obertures <= 1 m2: No es dedueixen
- Obertures > 1 m2: Es dedueix el 100%
Aquests criteris inclouen l'acabament específic dels acords a les vores, sense que comporti l'ús de materials diferents d'aquells que normalment conformen la unitat.

4.- NORMATIVA DE COMPLIMENT OBLIGATORI

PAVIMENT COL·LOCAT SOBRE MORTER O LLIT DE SORRA
No hi ha normativa de compliment obligatori.

5.- CONDICIONS DE CONTROL D'EXECUCIÓ I DE L'OBRA ACABADA

CONTROL D'EXECUCIÓ. OPERACIONS DE CONTROL:
Els punts de control més destacables són els següents:
PAVIMENT DE PECES DE PEDRA COL·LOCADA AMB MORTER O SOBRE LLIT DE SORRA
- Preparació i comprovació de la superfície d'assentament.
- Replanteig inicial.
- Col·locació de la capa de sorra, en el seu cas.
- Humectació de la solera.
- Col·locació de les peces amb morter, segons el procediment escollit. Atenció especial als junts.
- Control del temps d'adormiment.
- Col·locació de la beurada, per al reblert dels junts.
- Neteja de l'excés de beurada.
- Rebaixat, polit i abrillantat del paviment (si és el cas).
- Neteja del paviment amb serradures.
CONTROL DE L'OBRA ACABADA. OPERACIONS DE CONTROL:
- Inspecció visual del paviment acabat: junts, encontres amb altres paviments, etc.
- Control de planor.
CRITERIS DE PRESA DE MOSTRES:
Els controls s'han de fer segons les indicacions de la DF.
CONTROL D'EXECUCIÓ. INTERPRETACIÓ DE RESULTATS I ACTUACIONS EN CAS D'INCOMPLIMENT:
Quan s'observin irregularitats de replanteig, s'hauran de corregir abans de completar el paviment.
No es permetrà la continuació dels treballs fins que no estiguin solucionats els errors d'execució.
La suspensió dels treballs i la correcció de les no conformitats observades aniran a càrrec del Contractista.
CONTROL DE L'OBRA ACABADA. INTERPRETACIÓ DE RESULTATS I ACTUACIONS EN CAS D'INCOMPLIMENT:
Correcció per part del contractista de les irregularitats observades.

PB - PROTECCIONS I SENYALITZACIÓ

PB1 - BARANES

PB12- - BARANA D'ACER, COL·LOCADA

0.- ELEMENTS QUE CONTEMPLA EL PLEC

PB12-FG00,PB12-FG01.

Plec de condicions
1.- DEFINICIÓ I CONDICIONS DE LES PARTIDES D'OBRA EXECUTADES

Baranes constituïdes per un conjunt de perfils que formen el bastidor i l'ampit de la barana, col·locades en la seva posició definitiva i ancorada amb morter de ciment o formigó o amb fixacions mecàniques.
S'han considerat els tipus següents:
- Baranes d'acer ancorades amb morter de ciment o formigó o amb fixacions mecàniques
En actuacions de reparació, s'han considerat els graus de dificultat següents:
- Grau de dificultat associat a la mobilitat en l'actuació: - Sense dificultat de mobilitat: actuacions en què hi ha una interferència pròpia de l'entorn on es desenvolupen. - Amb dificultat de mobilitat: actuacions en entorns amb dificultat de mobilitat i/o amb el material aplegat lluny de la zona de treball: - Actuacions amb dificultat d'accessibilitat, per la poca mobilitat de la maquinària, per l'elevada presència de guals particulars i passos de vianants, per la impossibilitat d'ubicar una plataforma de treball lateral, per la impossibilitat d'ocupació de la calçada per fer l'aplec de materials que impliqui fer l'actuació per fases per tal de mantenir el pas de vianants i/o per estar en una zona amb tràfic rodat important - Actuacions en les què els materials estan aplegats lluny de la zona de treball per manca d'espai en la proximitat d'on s'executen les tasques.
- Grau de dificultat associat a l'àmbit de l'actuació: - En funció de l'amplària de la vorera, calçada o plataforma única
- Grau de dificultat associat a la presència d'elements externs a l'actuació: - Sense afectació per serveis o elements de mobiliari urbà: actuacions sense serveis (canalitzacions d'aigua, semàfors, enllumenat, etc.) ni elements urbans de grans dimensions (marquesines, mòduls d'aparcament de bicicletes, etc.) que interfereixin (o que puguin interferir) en les tasques - Amb afectació per serveis o elements de mobiliari urbà: actuacions amb serveis (canalitzacions d'aigua, semàfors, enllumenat, etc.) o elements urbans de grans dimensions (marquesines, mòduls d'aparcament de bicicletes, etc) que interfereixen en les tasques.
- Grau de dificultat associat a l'abast de l'actuació
L'execució de la unitat d'obra inclou les operacions següents:
Barana metàl·lica:
- Replanteig
- Preparació de la base
- Col·locació de la barana i fixació dels ancoratges
CONDICIONS GENERALS:
La protecció instal·lada ha de reunir les mateixes condicions exigides a l'element simple.
Ha d'estar anivellada, ben aplomada i en la posició prevista en la DT.
L'alçària des del nivell del paviment fins el travesser superior, ha de ser l'especificada en el projecte o la indicada per la DF.
En els trams esglaonats, l'esglaonament de la barana s'ha d'efectuar a una distància >= 50 cm de l'element que provoqui l'esmentada variació d'alçada.
L'estructura pròpia de la barana ha de resistir una força horitzontal, uniformement distribuïda, que es considerarà aplicada a 1,2 m o sobre la vora superior de l'element, si aquest està situat a menys alçada. El valor característic de la de força ha de ser de:
- Categoria d'ús C5: 3 kN/m
- Categories d'ús C3, C4, E, F: 1,6 kN/m
- Resta de categories: 0,8 kN/m
(Les categories d'ús es defineixen en l'apartat 3.1.1 del CTE DB SE AE)
La part inferior de les baranes de les escales de les zones destinades al públic en establiments d'ús comercial o d'ús pública concurrència, en zones comunes d'edificis d'ús residencial habitatge o en escoles infantils, ha d'estar separada una distància de 50 mm com a màxim de la línea d'inclinació de l'escala.

Toleràncies d'execució:
- Replanteig: ± 10 mm
- Horitzontalitat: ± 5 mm
- Aplomat: ± 5 mm/m
BARANA METÀL.LICA:
Els muntants han de ser verticals.
Ha d'estar subjectada sòlidament al suport amb ancoratges d'acer collats amb morter de ciment pòrtland o formigó o amb fixacions mecàniques, protegits contra la corrosió.
Sempre que sigui possible s'han de fixar els travessers superiors a les parets laterals per mitjà d'ancoratges.
Els trams de la barana han d'estar units, per soldadura si són d'acer o per una peça de connexió si són d'alumini.
Toleràncies d'execució:
- Alçària: ± 10 mm
- Separació entre muntants: Nul·la

2.- CONDICIONS DEL PROCÉS D'EXECUCIÓ

CONDICIONS GENERALS:
No s'ha de treballar amb pluja, neu o vent superior a 50 km/h.
Els ancoratges han de garantir la protecció contra empentes i cops durant tot el procés d'instal·lació i, alhora, han de mantenir l'aplomat de l'element fins que quedi fixat definitivament al suport.
BARANA METÀL.LICA:
Han d'estar fets els forats als suports per ancorar els muntants abans de començar els treballs.
Els forats dels ancoratges estaran nets de pols o altres objectes que es puguin haver ficat des del moment de la seva execució fins al moment de la col·locació dels ancoratges.
La DF ha d'aprovar el replanteig abans de fixar cap muntant.
Els ancoratges s'han de fer per mitjà de plaques, platines o angulars. L'elecció depèn del sistema i de la distància que hi hagi entre l'eix de les pilastres i la vora dels elements resistents.
S'han de respectar els junts estructurals per mitjà de junts de dilatació de 40 mm d'amplària entre elements.
ELEMENT COL·LOCAT AMB MORTER:
El material conglomerant o adhesiu amb que es realitzi l'ancoratge s'ha d'utilitzar abans de començar l'adormiment.
Durant l'adormiment no s'han de produir moviments ni vibracions del element.

3.- UNITAT I CRITERI D'AMIDAMENT

m de llargària amidada segons les especificacions de la DT.

4.- NORMATIVA DE COMPLIMENT OBLIGATORI

Documento Básico de Seguridad de utilización DB-SU, parte II del CTE, aprobado por el Real Decreto 314/2006.
* Orden de 15 de noviembre de 1976, por la que se aprueba la Norma Tecnológica de la Edificación. NTE-FDB/1976: Fachadas. Defensas. Barandillas.

5.- CONDICIONS DE CONTROL D'EXECUCIÓ I DE L'OBRA ACABADA

CONTROL D'EXECUCIÓ. OPERACIONS DE CONTROL:
Els punts de control més destacables són els següents:
- Comprovació topogràfica de la situació i col·locació de la barana. Presa de coordenades i cotes d'un 10% dels punts on es situaran els elements d'ancoratge.
- Inspecció visual de l'estat general de la barana, galvanitzat i ancoratges.
- Comprovació manual de la resistència d'arrencada en un 10 % dels suports. Es tracta de moure manualment el suport sense observar desplaçaments a la base de fonamentació.
CONTROL D'EXECUCIÓ. CRITERIS DE PRESA DE MOSTRES:
Els controls es realitzaran segons les indicacions de la DF. Els controls es fonamenten en l'inspecció visual i per tant, en l'experiència de l'inspector en aquest tipus de control.
CONTROL D'EXECUCIÓ. INTERPRETACIÓ DE RESULTATS I ACTUACIONS EN CAS D'INCOMPLIMENT:
Correcció per part del contractista de les irregularitats observades.
CONTROL DE L'OBRA ACABADA. OPERACIONS DE CONTROL:
Inspecció visual de la unitat acabada.
CONTROL DE L'OBRA ACABADA. CRITERIS DE PRESA DE MOSTRES:

En la unitat acabada han de realitzar-se, les comprovacions i probes de servei previstes en projecte i/o ordenades per DF conjuntament amb les exigides per la normativa vigent.
CONTROL DE L'OBRA ACABADA. INTERPRETACIÓ DE RESULTATS I ACTUACIONS EN CAS D'INCOMPLIMENT:
Correcció per part del contractista de les irregularitats observades.

PC - ENVIDRAMENTS

PC1 - VIDRES PLANS

PC1D- - VIDRE AÏLLANT DOS LAMINARS SEGURETAT, COL·LOCAT

Plec de condicions

1.- DEFINICIÓ I CONDICIONS DE LES PARTIDES D'OBRA EXECUTADES

Envidrat amb vidre, allotjat en galzes sobre fusta, acer, alumini o PVC o entregat directament sobre buit d'obra, o millora acústica de balconera substituint els vidres antics per vidre laminat.
S'han considerat els tipus següents:
- Vidre aïllant o resistent al foc
S'han considerat les formes de col·locació següents:
- Col·locació amb llistó de vidre
- Col·locació amb perfils conformats de neoprè
L'execució de la unitat d'obra inclou les operacions següents:
Col·locació amb llistó de vidre:
- Neteja dels perfils de suport
- Aplicació d'una primera capa de màstic en el perímetre
- Col·locació de les falques de recolzament
- Col·locació de la fulla de vidre en el bastiment
- Aplicació d'un cordó de màstic omplint l'espai entre el vidre i el galze
- Col·locació del llistó perimetral
- Allisat del màstic i neteja final
Col·locació amb perfils conformats de neoprè:
- Neteja dels perfils de suport
- Col·locació del perfil conformat en el perímetre de la fulla de vidre
- Col·locació de la fulla de vidre en el bastiment
CONDICIONS GENERALS:
Ha d'estar col·locat de manera que no quedi sotmès als esforços produïts per contraccions, dilatacions o deformacions del suport.
Ha de quedar ben fixat en el seu emplaçament.
No ha d'estar en contacte amb d'altres vidres, ni amb formigó o metalls.
Tots els materials utilitzats han de ser compatibles entre ells.
El conjunt ha de ser totalment estanc.
Quan el vidre és reflector, la superfície reflectora ha d'anar col·locada a l'exterior.
Si són exteriors, s'han de col·locar sobre tancaments amb orificis de drenatge.
Els vidres laminars de seguretat o antibala han d'estar col·locats de manera que la cara exposada a les agressions coincideixi amb la indicada com a tal pel fabricant.
Fletxa del tancament: <= 1/300 l
Alçària del galze i franquícia perimetral:
- Vidre amb cambra d'aire:

Gruix vidre 2 llunes + cambra d'aire (mm)	Semiperímetre vidre (m)	Alçària galze (mm)	Franquícia perimetral (mm) ± 0,5
<= 20	<= 0,8	18 ± 1,5	3
	0,8 - 3	18 ± 1,5	3
	3 - 5	20 ± 2,0	4
	5 - 7	25 ± 2,5	5
> 20	<= 0,8	20 ± 2,0	4
	0,8 - 3	20 ± 2,0	4
	3 - 5	22 ± 2,0	5
	5 - 7	25 ± 2,5	5

Franquícia lateral i amplària del galze:

Semiperímetre vidre (m)	Franquícia lateral (mm)	Amplària galze Gruix vidre + (2 x Franquícia lateral) (mm)
<= 4	3	Gruix vidre + 6
> 4	5	Gruix vidre + 10

En el cas de la col·locació amb perfils conformats de neoprè, la franquícia pot reduir-se fins a 2 mm.
Toleràncies d'execució:
- Franquícia lateral i amplària del galze:
- Vidre amb cambra d'aire:

Gruix vidre 2 llunes + cambra d'aire (mm)	Semiperímetre vidre (m)	Franquícia lateral (mm)	Amplària galze (mm)
14 - 18	<= 4	± 0,5	± 2,0
19 - 23			± 2,5
24 - 28			± 3,0
30 - 32			± 3,5
34 - 38			± 4,0
40 - 42			± 4,5
46			± 5,0
57			± 6,0
59 - 63			± 6,5
73			± 7,5
75			± 8,0
79			± 8,5
14	> 4	± 0,5	± 2,0
16 - 19			± 2,5
20 - 24			± 3,0
25 - 28			± 3,5
30 - 34			± 4,0
38			± 4,5
40 - 42			± 5,0
46			± 5,5
57 - 59			± 6,5
63			± 7,0
73			± 8,0
75 - 79			± 8,5

VIDRE TREMPAT:
El vidre ha de portar totes les manufactures necessàries per a la seva posada a l'obra i no s'admet cap manufactura posterior.
Les peces metàl·liques de fixació han de portar una làmina de neoprè entre el vidre i el metall.
COL·LOCACIÓ AMB RIBET:
Ha de recolzar sobre falques de materials elastòmers o de fusta tractada, col·locades als extrems de la fusteria i a una distància d'1/10 de la seva llargària.
La llargària de les falques s'ha de determinar d'acord amb el tipus de material i la superfície del vidre.
El gruix de les falques ha d'estar en relació amb la franquícia lateral i perimetral.
S'ha de fer un segellat continu que garanteixi l'estanquitat a l'aigua i al pas de l'aire.
Amplària de les falques:
- Vidre aïllant: Gruix vidre (2 llunes+cambra d'aire)+ 3 mm
Toleràncies d'execució:
- Amplària de les falques (vidre aïllant):

Gruix vidre 2 llunes + cambra d'aire (mm)	Amplària falques (mm)
14 - 16	± 1,5
17 - 21	± 2,0
22 - 26	± 2,5

27 - 31	± 3,0
32 - 34	± 3,5
38 - 40	± 4,0
42 - 46	± 4,5
57 - 59	± 6,0
63	± 6,5
73 - 75	± 7,5
79	± 8,0

COL·LOCACIÓ AMB PERFILS CONFORMATS DE NEOPRÈ:
El perfil conformat de neoprè ha de tenir una pressió constant en tota la seva llargària.

2.- CONDICIONS DEL PROCÉS D'EXECUCIÓ

S'han de suspendre els treballs de col·locació quan la velocitat del vent superi els 50 km/h i la temperatura sigui inferior a 0°C.
La posada a l'obra no ha d'alterar les característiques de l'element.

3.- UNITAT I CRITERI D'AMIDAMENT

ENVIDRAT:
m2 de superfície amidada segons les especificacions de la DT.
S'han de considerar les respectives dimensions segons els criteris següents, cal prendre el múltiple immediat superior en cas que la dimensió no ho sigui:
VIDRE AÏLLANT, DE PROTECCIÓ AL FOC, LAMINAR DE SEGURETAT O ANTIBALA:
- Llargària i amplària: Múltiples de 3 cm
- Unitats amb superfície < 0,25 m2: 0,25 m2 per unitat

4.- NORMATIVA DE COMPLIMENT OBLIGATORI

COL·LOCACIÓ AMB LLISTÓ DE VIDRE O AMB PERFILS CONFORMATS DE NEOPRÈ:
* UNE 85222:1985 Ventanas. Acristalamiento y métodos de montaje.

PD - INSTAL·LACIONS D'EVACUACIÓ, CANALITZACIÓ I VENTILACIÓ ESTÀTICA

PD5 - DRENATGES

PD5L- - DRENATGE AMB TUB DE PEAD

0.- ELEMENTS QUE CONTEMPLA EL PLEC

PD5L-FG03.

Plec de condicions

1.- DEFINICIÓ I CONDICIONS DE LES PARTIDES D'OBRA EXECUTADES

Formació de drenatge amb tub ranurat de materials plàstics.
S'han considerat els tipus de col·locació següents:
- Col·locació del tub sense incloure el reblert de material fitrant
- Col·locació del tub inclòs el reblert de material fitrant
L'execució de la unitat d'obra inclou les operacions següents:
Inclòs el reblert de material filtrant:
- Comprovació del llit de recolzament
- Col·locació i unió dels tubs
- Reblert de la rasa amb material filtrant
Sense incloure el reblert de material filtrant:
- Comprovació de la superfície de recolzament
- Col·locació dels tubs

CONDICIONS GENERALS:
Els tubs han de quedar ben assentats sobre un llit de material filtrant de granulometria adequada a les característiques del terreny i del tub.
Hi ha d'haver punts fixos de referència exteriors a la zona de treball, als quals s'hi han de referir totes les lectures topogràfiques.
Els tubs col·locats han d'estar alineats i a la rasant prevista. Han de tenir el pendent definit al projecte per a cada tram i seguir les alineacions indicades en la DT.
Els tubs han de penetrar dins dels pericons i dels pous de registre.
El drenatge acabat ha de funcionar correctament.
El pas d'aigua ha de ser el correcte en els pous de registre aigües avall.
Fletxa màxima dels tubs rectes: <= 1 cm/m
Pendent: >= 0,5%
Amplària de la rasa: Diàmetre nominal + 45 cm
Penetració de tubs en pericons i pous: >= 1 cm
Toleràncies d'execució:
- Pendent <= 4%: ± 0,25%
- Pendent > 4%: ± 0,50%
- Rasants: ± 20 mm
INCLÒS EL REBLERT DE MATERIAL FILTRANT:
El drenatge ha d'estar recobert per un reblert de 50 cm de material filtrant.
El grau de compactació del reblert de la rasa no ha de ser inferior al del material circumdant.
Cavalcaments de les làmines de polipropilè: >= 30 cm
Gruix màxim de les tongades de material filtrant: 30 cm
Toleràncies d'execució:
- Planor de les capes de material filtrant: ± 20 mm/m
- Nivells de les capes de material filtrant: ± 30 mm

2.- CONDICIONS DEL PROCÉS D'EXECUCIÓ

CONDICIONS GENERALS:
El muntatge del tub haurà de realitzar-lo personal experimentat, que, a la vegada, vigilarà el posterior replè de la rasa, en especial la compactació directament als tubs.
L'aportació de terres per a correcció de nivells ha de ser mínima, de les mateixes existents i d'igual compacitat. S'eliminaran els materials inestables, turba o argila tova de la base per al rebliment.
S'ha de preveure un sistema de desguàs per tal d'evitar acumulació d'aigua dins l'excavació.
No s'ha d'iniciar la manipulació ni la col·locació dels tubs sense l'autorització prèvia de la DF.
Abans de baixar els tubs a la rasa s'han d'examinar aquests i apartar els que estiguin deteriorats.
No han de transcórrer més de 8 dies entre l'execució de la rasa i la col·locació dels tubs.
La col·locació dels tubs s'ha de començar pel punt més baix quan la rasa.
Els treballs s'han de realitzar amb la rasa i els tubs lliures d'aigua i de terres engrunades.
En cas d'interrompre's la col·locació dels tubs s'ha d'evitar la seva obstrucció i s'ha d'assegurar el seu desguàs. Quan es reprenguin els treballs s'ha de comprovar que no s'hagi introduït cap cos estrany a l'interior dels tubs.
INCLÒS EL REBLERT DE MATERIAL FILTRANT:
No s'ha d'iniciar el reblert de la rasa sense l'autorització expressa de la DF.
Per sobre del tub, fins l'alçada especificada a la DT, o indicada per la DF (mínim 25 cm), s'ha de col·locar un rebliment de grava D 20-40, embolicat amb un filtre geotèxtil 100-150 g/m2.
No s'han de col·locar més de 100 m de tub sense procedir a la col·locació del geotèxtil i al rebliment amb material filtrant.
El geotèxtil ha de tenir un aspecte superficial pla i regular. Ha de ser imputrescible i compatible amb els materials amb què hagi d'estar en contacte. Les làmines del geotèxtil no han de cavalcar entre elles, i un cop col·locades s'han de protegir del pas de persones, equips o materials.
La composició granulomètrica de la grava ha de complir les condicions de filtratge fixades per la DF, en funció dels terrenys adjacents i del sistema previst d'evacuació d'aigua.
S'ha d'evitar l'exposició prolongada del material filtrant a la intempèrie.
Els treballs s'han de fer de manera que s'eviti la contaminació de la grava amb materials estranys.
Una vegada col·locats els tubs, el reblert de la rasa s'ha de compactar per tongades successives amb un grau de compactació >= 75% del P.N.
La geometria del replè ha de ser la indicada a la DT.
El material de cada tongada ha de tenir les mateixes característiques, i el gruix ha de ser uniforme.
Les tongades tindran una superfície convexa, amb pendent transversal compresa entre el 2% i 5%.
No s'ha d'estendre'n cap fins que la inferior compleixi les condicions exigides. En cap cas el grau de compactació de cada tongada ha de ser inferior al més alt que tinguin els sòls adjacents, en el mateix nivell. Les tongades de cada costat del tub s'han d'estendre de forma simètrica.
Al final de la compactació, ha de donar-se unes passades sense aplicar-hi vibració.
S'han de suspendre els treballs quan la temperatura ambient sigui inferior a 0°C.
El procediment utilitzat per a terraplenar rases i consolidar reblerts no ha de produir moviments dels tubs.

3.- UNITAT I CRITERI D'AMIDAMENT

m de llargària amidada segons les especificacions de la DT.
INCLÒS EL REBLERT DE MATERIAL FILTRANT:
Aquest criteri no inclou la preparació de la superfície d'assentament ni l'execució del llit de material filtrant.
SENSE INCLOURE EL REBLERT DE MATERIAL FILTRANT:
Aquest criteri no inclou la preparació de la superfície d'assentament, ni el reblert de la rasa amb material filtrant.

4.- NORMATIVA DE COMPLIMENT OBLIGATORI

Orden de 6 de febrero de 1976 por la que se aprueba el Pliego de Prescripciones Técnicas Generales para Obras de Carreteras y Puentes (PG-3).
Orden FOM/1382/2002 de 16 de mayo, por la que se actualizan determinados artículos del pliego de prescripciones técnicas generales para obras de carreteras y puentes relativos a la construcción de explanaciones, drenajes y cimentaciones (PG-3).
Orden FOM/298/2016, de 15 de febrero, por la que se aprueba la norma 5.2-IC drenaje superficial de la Instrucción de Carreteras.
Orden de 15 de septiembre de 1986 por la que se aprueba el Pliego de Prescripciones Técnicas Generales de Tuberias de Saneamiento de Poblaciones.

5.- CONDICIONS DE CONTROL D'EXECUCIÓ I DE L'OBRA ACABADA

CONTROL D'EXECUCIÓ. OPERACIONS DE CONTROL:
Els punts de control més destacables són els següents:
- Inspecció visual de la base sobre la que s'assentaran els tubs i comprovació de les toleràncies d'execució, en especial en referència a les pendents.
- Inspecció visual de les peces abans de la seva col·locació, rebutjant les que presentin defectes.
- Control visual de les alineacions dels tubs col·locats i dels elements singulars, com ara unions amb pous i arquetes.
- Control d'execució del reblert filtrant (veure àmbit de control 0537)
CONTROL D'EXECUCIÓ. CRITERIS DE PRESA DE MOSTRES:
Els controls s'han de realitzar segons les instruccions de la DF.
CONTROL D'EXECUCIÓ. INTERPRETACIÓ DE RESULTATS I ACTUACIONS EN CAS D'INCOMPLIMENT:
Correcció de les irregularitats observades a càrrec del contractista.
CONTROL DE L'OBRA ACABADA. OPERACIONS DE CONTROL:
Els punts de control més destacables són els següents:
- Un cop finalitzada l'obra i abans de la recepció provisional, es comprovarà el bon funcionament de la xarxa abocant aigua en els pous de registre de capçalera o, mitjançant les cambres de descàrrega si existissin, verificant el pas correcte d'aigua en els pous de registre aigües avall.
CONTROL DE L'OBRA ACABADA. CRITERIS DE PRESA DE MOSTRES:
Es seguiran les instruccions de la DF en la realització dels controls previstos, i a més, el contractista subministrarà el personal i els materials necessaris per a aquesta prova.
CONTROL DE L'OBRA ACABADA. INTERPRETACIÓ DE RESULTATS I ACTUACIONS EN CAS D'INCOMPLIMENT:
Correcció de les irregularitats observades a càrrec del contractista.

PD - INSTAL·LACIONS D'EVACUACIÓ, CANALITZACIÓ I VENTILACIÓ ESTÀTICA

PDK - PERICONS PER A CANALITZACIONS DE SERVEIS

PDK1- - BASTIMENT I TAPA PER A PERICONS DE CANALITZACIONS DE SERVEIS, COL·LOCATS

0.- ELEMENTS QUE CONTEMPLA EL PLEC

PDK1-DXAA,PDK1-DX9P.

Plec de condicions

1.- DEFINICIÓ I CONDICIONS DE LES PARTIDES D'OBRA EXECUTADES

Subministrament i col·locació de bastiment i tapa per a pericó.
En actuacions de reparació, s'han considerat els graus de dificultat següents:
- Grau de dificultat associat a la mobilitat en l'actuació: - Sense dificultat de mobilitat: actuacions en què hi ha una interferència pròpia de l'entorn on es desenvolupen. - Amb dificultat de mobilitat: actuacions en entorns amb dificultat de mobilitat i/o amb el material aplegat lluny de la zona de treball: - Actuacions amb dificultat d'accessibilitat, per la poca mobilitat de la maquinària, per l'elevada presència de guals particulars i passos de vianants, per la impossibilitat d'ubicar una plataforma de treball lateral, per la impossibilitat d'ocupació de la calçada per fer l'aplec de materials que impliqui fer l'actuació per fases per tal de mantenir el pas de vianants i/o per estar en una zona amb tràfic rodat important - Actuacions en les què els materials estan aplegats lluny de la zona de treball per manca d'espai en la proximitat d'on s'executen les tasques.
- Grau de dificultat associat a l'àmbit de l'actuació: - En funció de l'amplària de la vorera, calçada o plataforma única
- Grau de dificultat associat a la presència d'elements externs a l'actuació: - Sense afectació per serveis o elements de mobiliari urbà: actuacions sense serveis (canalitzacions d'aigua, semàfors, enllumenat, etc.) ni elements urbans de grans dimensions (marquesines, mòduls d'aparcament de bicicletes, etc.) que interfereixin (o que puguin interferir) en les tasques - Amb afectació per serveis o elements de mobiliari urbà: actuacions amb serveis (canalitzacions d'aigua, semàfors, enllumenat, etc.) o elements urbans de grans dimensions (marquesines, mòduls d'aparcament de bicicletes, etc) que interfereixen en les tasques.
- Grau de dificultat associat a l'abast de l'actuació
L'execució de la unitat d'obra inclou les operacions següents:
- Comprovació de la superfície de recolzament
- Col·locació del morter d'anivellament
- Col·locació del conjunt de bastiment i tapa, agafat amb morter
CONDICIONS GENERALS:
El bastiment col·locat ha de quedar ben assentat sobre les parets de l'element que s'ha de tapar, anivellades prèviament amb morter.
Ha de quedar sòlidament travat per una anella perimetral de morter.
L'anella no ha de provocar el trencament del paviment perimetral i no ha de sortir lateralment de les parets del pou.
La tapa ha de quedar recolzada a sobre del bastiment a tot el seu perímetre. No ha de tenir moviments que puguin provocar el seu trencament per impacte o bé produir sorolls.
Un cop col·locada la tapa, el dispositiu de fixació ha de garantir que només podrà ser retirada per personal autoritzat i que no podrà tenir desplaçaments accidentals.
Les tapes practicables, han d'obrir i tancar correctament.
La part superior del bastiment i la tapa ha de quedar al mateix pla que el paviment perimetral i mantenir el seu pendent.
Toleràncies d'execució:
- Nivell entre la tapa i el paviment: ± 2 mm
- Ajust lateral entre bastiment i tapa: ± 4 mm
- Nivell entre tapa i paviment: ± 5 mm

2.- CONDICIONS DEL PROCÉS D'EXECUCIÓ

El procés de col·locació no ha de produir desperfectes, ni ha de modificar les condicions exigides per al material.

3.- UNITAT I CRITERI D'AMIDAMENT

Unitat mesurada segons les especificacions de la DT.

4.- NORMATIVA DE COMPLIMENT OBLIGATORI

* Orden de 6 de febrero de 1976 por la que se aprueba el Pliego de Prescripciones Técnicas Generales para Obras de Carreteras y Puentes (PG-3).
* Orden FOM/1382/2002 de 16 de mayo, por la que se actualizan determinados artículos del pliego de prescripciones técnicas generales para obras de carreteras y puentes relativos a la construcción de explanaciones, drenajes y cimentaciones (PG-3).

5.- CONDICIONS DE CONTROL D'EXECUCIÓ I DE L'OBRA ACABADA

CONTROL D'EXECUCIÓ. OPERACIONS DE CONTROL EN BASTIMENTS I TAPES DE FOSA:
Les tasques de control a realitzar són les següents:
- Seguiment del procés de col·locació.
CONTROL DE L'OBRA ACABADA. OPERACIONS DE CONTROL EN BASTIMENTS I TAPES DE FOSA:
Les tasques de control a realitzar són les següents:
- Inspecció de les condicions d'assentament del bastiment
- Comprovació de les toleràncies d'ajust i de nivell respecte al paviment
CRITERIS DE PRESA DE MOSTRES:
El control es realitzarà sobre totes les unitats existents a l'obra.
INTERPRETACIÓ DE RESULTATS I ACTUACIONS EN CAS D'INCOMPLIMENT:
Correcció per part del contractista de les irregularitats observades.

PD - INSTAL·LACIONS D'EVACUACIÓ, CANALITZACIÓ I VENTILACIÓ ESTÀTICA

PDK - PERICONS PER A CANALITZACIONS DE SERVEIS

PDK2- - PERICÓ DE FÀBRICA DE MAÓ PER A INSTAL·LACIONS DE SERVEIS

0.- ELEMENTS QUE CONTEMPLA EL PLEC

PDK2-AJYW,PDK2-AJZ0.

Plec de condicions
1.- DEFINICIÓ I CONDICIONS DE LES PARTIDES D'OBRA EXECUTADES

Pericó per a registre de canalitzacions de serveis
S'han considerat els tipus següents:
- Pericó de fàbrica de maó fet "in situ", amb parets arrebossades i lliscades interiorment, sobre solera de maó calat, i reblert lateral amb terres
En actuacions de reparació, s'han considerat els graus de dificultat següents:
- Grau de dificultat associat a la mobilitat en l'actuació: - Sense dificultat de mobilitat: actuacions en què hi ha una interferència pròpia de l'entorn on es desenvolupen. - Amb dificultat de mobilitat: actuacions en entorns amb dificultat de mobilitat i/o amb el material aplegat lluny de la zona de treball: - Actuacions amb dificultat d'accessibilitat, per la poca mobilitat de la maquinària, per l'elevada presència de guals particulars i passos de vianants, per la impossibilitat d'ubicar una plataforma de treball lateral, per la impossibilitat d'ocupació de la calçada per fer l'aplec de materials que impliqui fer l'actuació per fases per tal de mantenir el pas de vianants i/o per estar en una zona amb tràfic rodat important - Actuacions en les què els materials estan aplegats lluny de la zona de treball per manca d'espai en la proximitat d'on s'executen les tasques.
- Grau de dificultat associat a l'àmbit de l'actuació: - En funció de l'amplària de la vorera, calçada o plataforma única
- Grau de dificultat associat a la presència d'elements externs a l'actuació: - Sense afectació per serveis o elements de mobiliari urbà: actuacions sense serveis (canalitzacions d'aigua, semàfors, enllumenat, etc.) ni elements urbans de grans dimensions (marquesines, mòduls d'aparcament de bicicletes, etc.) que interfereixin (o que puguin interferir) en les tasques - Amb afectació per serveis o elements de mobiliari urbà: actuacions amb serveis (canalitzacions d'aigua, semàfors, enllumenat, etc.) o elements urbans de grans dimensions (marquesines, mòduls d'aparcament de bicicletes, etc) que interfereixen en les tasques.
- Grau de dificultat associat a l'abast de l'actuació
Pericó de fàbrica de maó fet "in situ"
- Comprovació de la superfície d'assentament
- Col·locació dels maons de la solera
- Formació de les parets amb peces ceràmiques, deixant preparats els forats per al pas de tubs.
- Formació de forats per a connexionat dels tubs
- Acoblament dels tubs
- Reblert lateral amb terres.
PERICÓ DE FÀBRICA DE MAÓ FET "IN SITU"
El pericó ha d'estar format amb parets de peces ceràmiques, sobre solera de maó calat
La solera ha de quedar plana i al nivell previst.
Les parets han de ser planes, aplomades i han de quedar travades per filades alternatives.
Les peces ceràmiques s'han de col·locar a trencajunts i les filades han de ser horitzontals.

La superfície interior ha de quedar revestida amb un arrebossat de gruix uniforme, ben adherit a la paret i acabada amb un lliscat de pasta de pòrtland. El revestiment sec ha de ser llis, sense fissures o d'altres defectes.
Els angles interiors han de ser arrodonits.
Gruix de la solera: >= 10 cm
Gruix de l'arrebossat: >= 1 cm
Pendent interior d'evacuació en pericons no sifònics: >= 1,5%
Toleràncies d'execució:
- Aplomat de les parets: ± 10 mm
- Planor de la fàbrica: ± 10 mm/m
- Planor de l'arrebossat: ± 3 mm/m

2.- CONDICIONS DEL PROCÉS D'EXECUCIÓ

PERICÓ DE FÀBRICA DE MAÓ FET "IN SITU"
S'ha de treballar a una temperatura ambient que oscil·li entre els 5°C i els 40°C, sense pluja.
El procés de col·locació del pericó no produirà desperfectes ni modificarà les condicions exigides al material.
Es realitzarà una prova d'estanquitat en el cas que la DF ho consideri necessari.

3.- UNITAT I CRITERI D'AMIDAMENT

Unitat mesurada segons les especificacions de la DT.

4.- NORMATIVA DE COMPLIMENT OBLIGATORI

Real Decreto 1247/2008, de 18 de julio, por el que se aprueba la Instrucción de Hormigón Estructural (EHE-08).

PF - DEMOLICIONS, ENDERROCS, MOVIMENTS DE TERRES I GESTIÓ DE RESIDUS

PFG - ENDERROC D'ESTRUCTURES

Plec de condicions

1.- DEFINICIÓ I CONDICIONS DE LES PARTIDES D'OBRA EXECUTADES

Enderroc d'elements estructurals, amb mitjans mecànics, amb càrrega manual i mecànica sobre camió.
S'han considerat els materials següents:
- Maçoneria
- Obra ceràmica
- Formigó en massa
- Formigó armat
L'execució de la unitat d'obra inclou les operacions següents:
- Preparació de la zona de treball
- Enderroc de l'element amb els mitjans adients
- Tall d'armadures i elements metàl·lics
- Trossejament i apilada de la runa
- Càrrega de la runa sobre el camió
CONDICIONS GENERALS:
Els materials han de quedar suficientment trossejats i apilats per tal de facilitar-ne la càrrega, en funció dels mitjans de què es disposin i de les condicions de transport.
Els materials han de quedar apilats i emmagatzemats en funció de l'ús a que es destinin (transport a abocador, reutilització, eliminació en obra, etc.).
Un cop acabats els treballs, la base ha de quedar neta de restes de material.

2.- CONDICIONS DEL PROCÉS D'EXECUCIÓ

No s'ha de treballar amb pluja, neu o vent superior als 60 km/h.

S'ha de seguir l'ordre de treballs previst a la DT.
El contractista ha d'elaborar un programa de treball que ha de ser aprovat per la DF abans d'iniciar els treballs, on s'ha d'especificar, com a mínim:
- Mètode d'enderroc i fases
- Estabilitat de les construccions en cada fase, apuntalaments necessaris
- Estabilitat i protecció de les construccions i elements de l'entorn i els que s'han de conservar
- Manteniment i substitució provisional dels serveis afectats pels treballs
- Mitjans d'evacuació i especificació de les zones d'abocament dels productes d'enderroc
- Cronograma dels treballs
- Pautes de control i mesures de seguretat i salut
S'ha de demolir en general, en ordre invers al que es va seguir per a la seva construcció.
S'ha de demolir de dalt a baix, per tongades horitzontals, de manera que la demolició es faci pràcticament al mateix nivell.
Els elements no estructurals (revestiments, divisions, tancaments, etc.), s'han de demolir abans que els elements resistents als que estiguin units, sense afectar la seva estabilitat.
L'element per a enderrocar no ha d'estar sotmès a l'acció d'elements estructurals que li transmetin càrregues.
La part per a enderrocar no ha de tenir instal·lacions en servei (aigua, gas, electricitat, etc.).
S'han de protegir els elements de servei públic que puguin resultar afectats per les obres.
La zona afectada per les obres ha de quedar convenientment senyalitzada.
S'han de senyalar els elements que hagin de conservar-se intactes, segons s'indiqui en la Documentació Tècnica o, en el seu defecte, la DF.
L'execució dels treballs no han de produir desperfectes, molèsties o perjudicar les construccions, bens o persones de l'entorn.
S'ha d'evitar la formació de pols, pel que cal regar les parts que s'hagin de demolir i carregar.
Durant els treballs es permet que l'operari treballi sobre l'element si aquest és estable i l'alçària és <= 2 m.
En acabar la jornada no s'han de deixar trams d'obra amb perill d'inestabilitat.
Si es preveuen desplaçaments laterals de l'element, cal apuntalar-lo i protegir-lo per tal d'evitar-ne l'esfondrament.
No s'han de deixar elements en voladiu sense apuntalar.
En cas d'imprevistos (terrenys inundats, olors de gas, etc.) o quan l'enderrocament pugui afectar les construccions veïnes, s'han de suspendre les obres i avisar a la DF.
La runa s'ha d'abocar cap a l'interior del recinte, sense que es produeixin pressions perilloses sobre l'estructura per acumulació de material.
L'operació de càrrega de runa s'ha de fer amb les precaucions necessàries, per tal d'aconseguir les condicions de seguretat suficients.
S'han d'eliminar els elements que puguin entorpir els treballs de retirada i càrrega de runa.
S'ha de complir la normativa vigent en matèria mediambiental, de seguretat i salut i d'emmagatzematge i transport de productes de construcció.

3.- UNITAT I CRITERI D'AMIDAMENT

m3 de volum realment enderrocat, amidat com a diferència entre els perfils aixecats abans de començar l'enderroc i els aixecats al finalitzar l'enderroc, aprovats per la DF.

4.- NORMATIVA DE COMPLIMENT OBLIGATORI

* Orden de 6 de febrero de 1976 por la que se aprueba el Pliego de Prescripciones Técnicas Generales para Obras de Carreteras y Puentes (PG-3).
* Orden FOM/1382/2002 de 16 de mayo, por la que se actualizan determinados artículos del pliego de prescripciones técnicas generales para obras de carreteras y puentes relativos a la construcción de explanaciones, drenajes y cimentaciones (PG-3).
* Orden de 10 de febrero de 1975, por la que se aprueba la Norma Tecnológica de la Edificación. NTE-ADD/1975: Acondicionamiento del terreno. Desmontes. Demoliciones.

PG - INSTAL·LACIONS ELÈCTRIQUES, DOMÓTICA, FOTOVOLTAICA I MINIEÒLICA

PG2 - TUBOS, CANALES, BANDEJAS Y COLUMNAS PARA MECANISMOS

PG2N- - TUB FLEXIBLE DE MATERIAL PLÀSTIC PER A LA PROTECCIÓ DE CONDUCTORS ELÈCTRICS,

COL·LOCAT

0.- ELEMENTS QUE CONTEMPLA EL PLEC

PG2N-EUGK.

Plec de condicions
1.- DEFINICIÓ I CONDICIONS DE LES PARTIDES D'OBRA EXECUTADES

Tub flexible no metàl·lic, de fins a 250 mm de diàmetre nominal, col·locat.
S'han considerat els tipus de tubs següents:
- Tubs de PVC corrugats
- Tubs de PVC folrats, de dues capes, semillisa l'exterior i corrugada la interior
- Tubs de material lliure d'halògens
- Tubs de polipropilè
- Tubs de polietilè de dues capes, corrugada l'exterior i llisa la interior
S'han considerat els tipus de col·locació següents:
- Tubs col·locats encastats
- Tubs col·locats sota paviment
- Tubs col·locats sobre sostremort
- Tubs col·locats al fons de la rasa
L'execució de la unitat d'obra inclou les operacions següents:
- Replanteig del traçat del tub
- L'estesa, fixació o col·locació del tub
- Retirada de l'obra de les restes d'embalatges, retalls de tubs, etc.
CONDICIONS GENERALS:
El tub no pot tenir empalmaments entre els registres (caixes de derivació, pericons, etc.), ni entre aquests i les caixes de mecanismes.
S'ha de comprovar la regularitat superficial i l'estat de la superfície sobre la què s'ha d'efectuar el tractament superficial.
Toleràncies d'instal·lació:
- Penetració dels tubs dintre les caixes: ± 2 mm
ENCASTAT:
El tub s'ha de fixar al fons d'una regata oberta al parament, coberta amb guix.
Recobriment de guix: >= 1 cm
SOBRE SOSTREMORT:
El tub ha de quedar fixat al sostre o recolzat en el cel ras.
MUNTAT A SOTA D'UN PAVIMENT
El tub ha de quedar recolzat sobre el paviment base.
Ha de quedar fixat al paviment base amb tocs de morter cada metre, com a mínim.
CANALITZACIÓ SOTERRADA:
El tub ha de quedar instal·lat al fons de rases reblertes posteriorment.
El tub no pot tenir empalmaments entre els registres (caixes de derivació, pericons, etc.), ni entre aquests i les caixes de mecanismes.
Nombre de corbes de 90° entre dos registres consecutius: <= 3
Distància entre el tub i la capa de protecció: >= 10 cm
Fondària de les rases: >= 40 cm
Penetració del tub dins dels pericons: 10 cm
Toleràncies d'execució:
- Penetració del tub dins dels pericons: ± 10 mm

2.- CONDICIONS DEL PROCÉS D'EXECUCIÓ

CONDICIONS GENERALS:
Abans de començar els treballs de muntatge es farà un replanteig previ que serà aprovat per la DF
Les unions s'han de fer amb els accessoris subministrats pel fabricant o expressament aprovats per aquest. Els accessoris d'unió i en general tots els accessoris que intervenen en la canalització han de ser els adequats al tipus i característiques del tub a col·locar.
S'ha de comprovar que les característiques del producte a col·locar corresponen a les especificades a la DT del projecte.
Els tubs s'han d'inspeccionar abans de la seva col·locació.
La seva instal·lació no n'ha d'alterar les característiques.
Un cop acabades les tasques de muntatge, es procedirà a la retirada de l'obra de les restes d'embalatges, retalls de tubs, etc.
CANALITZACIÓ SOTERRADA:
El tub ha de quedar alineat en el fons de la rasa nivellant-lo amb una capa de sorra garbejada i netejant-la de possibles obstacles (pedra, runa, etc.)

Sobre la canalització s'ha de col·locar una capa o coberta d'avís i protecció mecànica (maons, plaques de formigó, etc.).

3.- UNITAT I CRITERI D'AMIDAMENT

m de llargària instal·lada, amidada segons les especificacions del projecte, entre els eixos dels elements o dels punts per connectar.
La instal·lació inclou les fixacions, provisionals quan el muntatge és encastat i definitives en la resta de muntatges.
Aquest criteri inclou les pèrdues de material corresponents a retalls.

4.- NORMATIVA DE COMPLIMENT OBLIGATORI

NORMATIVA GENERAL:
Real Decreto 842/2002 de 2 de agosto, por el que se aprueba el Reglamento Electrotécnico de Baja Tensión. REBT 2002.
UNE-EN 50086-1:1995 Sistemas de tubos para la conducción de cables. Parte 1: Requisitos generales.
UNE-EN 50086-2-2:1997 Sistemas de tubos para instalaciones eléctricas. Parte 2-2: Requisitos particulares para sistemas de tubos curvables.
UNE-EN 50086-2-3:1997 Sistemas de tubos para instalaciones eléctricas. Parte 2-1: Requisitos particulares para sistemas de tubos flexibles.
CANALITZACIÓ SOTERRADA:
UNE-EN 50086-2-4:1995 Sistemas de tubos para la conducción de cables. Parte 2-4: requisitos particulares para sistemas de tubos enterrados.

5.- CONDICIONS DE CONTROL D'EXECUCIÓ I DE L'OBRA ACABADA

CONTROL D'EXECUCIÓ. OPERACIONS DE CONTROL:
Les tasques de control a realitzar són les següents:
- Comprovació de la correcta implantació de les canalitzacions segons el traçat previst.
- Verificar que les dimensions de les canalitzacions s'adeqüen a l'especificat i al que li correspon segons el R.E.B.T., en funció dels conductors instal·lats.
- Verificar la correcta suportació i l'ús dels accessoris adequats.
- Verificar el grau de protecció IP
- Verificar els radis de curvatura, comprovant que no es provoquen reduccions de secció.
- Verificar la continuïtat elèctrica a canalitzacions metàl·liques i la seva posada a terra.
- Verificar la no existència d'encreuaments i paral·lelismes amb d'altres canalitzacions a distàncies inferiors a l'indicat al R.E.B.T.
- Verificar el correcte dimensionament de les caixes de connexió i l'ús dels accessoris adequats.
- Verificar la correcta implantació de registres per a un manteniment correcte.
CONTROL DE L'OBRA ACABADA. OPERACIONS DE CONTROL:
- Informe amb els resultats dels controls efectuats.
CRITERIS DE PRESA DE MOSTRES:
Es verificarà per mostreig diferents punts de la instal·lació.
INTERPRETACIÓ DE RESULTATS I ACTUACIONS EN CAS D'INCOMPLIMENT:
En cas d'incompliment de la Normativa vigent, es procedirà a la seva adequació.
En cas de deficiències de material o execució, es procedirà d'acord amb el que determini la DF.

PG - INSTAL·LACIONS ELÈCTRIQUES, DOMÓTICA, FOTOVOLTAICA I MINIEÒLICA

PG2 - TUBOS, CANALES, BANDEJAS Y COLUMNAS PARA MECANISMOS

PG2O- - TUB RÍGID METÀL·LIC PER A LA PROTECCIÓ DE CONDUCTORS ELÈCTRICS, COL·LOCAT

0.- ELEMENTS QUE CONTEMPLA EL PLEC

PG2O-6SY8.

Plec de condicions

1.- DEFINICIÓ I CONDICIONS DE LES PARTIDES D'OBRA EXECUTADES

Tub rígid metàl·lic de fins a 63 mm de diàmetre nominal, amb unions roscades o endollades i muntat superficialment.
S'han contemplat els següents tipus de tubs:
- Tubs d'acer amb acabat exterior i interior galvanitzat Sendzimir
L'execució de la unitat d'obra inclou les operacions següents:
- Replanteig del traçat del tub
- Preparació dels extrems dels tubs i corbat
- Estesa, fixació i col·locació dels accessoris de la canalització i unions entre trams i accessoris
- Retirada de l'obra de les restes d'embalatges, retalls de tubs, etc.
CONDICIONS GENERALS:
Ha de quedar instal·lat superficialment, fixat al suport amb brides d'acer galvanitzat.
Quan les unions són roscades, han d'estar fetes amb maniguets amb rosca.
Quan les unions són endollades s'han de fer amb maniguets llisos.
Els canvis de direcció s'han de fer mitjançant corbes d'acoblament. També es poden fer amb màquines de corbar tubs, sense que es produeixin canvis sensibles a la secció.
Distància entre les fixacions:
- Trams horitzontals: <= 60 cm
- Trams verticals: <= 80 cm
Distància a línies telefòniques, tubs de sanejament, aigua i gasos: >= 50 cm
Distància entre registres: <= 1500 cm
Nombre de corbes de 90° entre dos registres consecutius: <= 3
Penetració del tub dins les caixes: 1 cm
Toleràncies d'instal·lació:
- Posició: ± 20 mm
- Alineació: ± 2%, <= 20 mm/total
- Penetració del tub dins les caixes: ± 2 mm
- Distància de la grapa al vèrtex de l'angle en els canvis de direcció: ± 5 mm

2.- CONDICIONS DEL PROCÉS D'EXECUCIÓ

Abans de començar els treballs de muntatge es farà un replanteig previ que serà aprovat per la DF
Les unions s'han de fer amb els accessoris subministrats pel fabricant o expressament aprovats per aquest. Els accessoris d'unió i en general tots els accessoris que intervenen en la canalització han de ser els adequats al tipus i característiques del tub a col·locar.
S'ha de comprovar que les característiques del producte a col·locar corresponen a les especificades a la DT del projecte.
Els tubs s'han d'inspeccionar abans de la seva col·locació.
La seva instal·lació no n'ha d'alterar les característiques.
Un cop acabades les tasques de muntatge, es procedirà a la retirada de l'obra de les restes d'embalatges, retalls de tubs, etc.

3.- UNITAT I CRITERI D'AMIDAMENT

m de llargària instal·lada, amidada segons les especificacions de la DT, entre els eixos dels elements o dels punts per connectar.
Aquest criteri inclou les pèrdues de material com a conseqüència dels retalls.
La instal·lació inclou els accessoris i les fixacions.

4.- NORMATIVA DE COMPLIMENT OBLIGATORI

Real Decreto 842/2002 de 2 de agosto, por el que se aprueba el Reglamento Electrotécnico de Baja Tensión. REBT 2002.
UNE-EN 50086-1:1995 Sistemas de tubos para la conducción de cables. Parte 1: Requisitos generales.
UNE-EN 50086-2-1:1997 Sistemas de tubos para instalaciones eléctricas. Parte 2-1: Requisitos particulares para sistemas de tubos rígidos.

5.- CONDICIONS DE CONTROL D'EXECUCIÓ I DE L'OBRA ACABADA

CONTROL D'EXECUCIÓ. OPERACIONS DE CONTROL:
Les tasques de control a realitzar són les següents:
- Comprovació de la correcta implantació de les canalitzacions segons el traçat previst.
- Verificar que les dimensions de les canalitzacions s'adeqüen a l'especificat i al que li correspon segons el R.E.B.T., en funció dels conductors instal·lats.

- Verificar la correcta suportació i l'ús dels accessoris adequats.
- Verificar el grau de protecció IP
- Verificar els radis de curvatura, comprovant que no es provoquen reduccions de secció.
- Verificar la continuïtat elèctrica a canalitzacions metàl·liques i la seva posada a terra.
- Verificar la no existència d'encreuaments i paral·lelismes amb d'altres canalitzacions a distàncies inferiors a l'indicat al R.E.B.T.
- Verificar el correcte dimensionament de les caixes de connexió i l'ús dels accessoris adequats.
- Verificar la correcta implantació de registres per a un manteniment correcte.

CONTROL DE L'OBRA ACABADA. OPERACIONS DE CONTROL:
- Informe amb els resultats dels controls efectuats.

CRITERIS DE PRESA DE MOSTRES:
Es verificarà per mostreig diferents punts de la instal·lació.

INTERPRETACIÓ DE RESULTATS I ACTUACIONS EN CAS D'INCOMPLIMENT:
En cas d'incompliment de la Normativa vigent, es procedirà a la seva adequació.
En cas de deficiències de material o execució, es procedirà d'acord amb el que determini la DF.

PG - INSTAL·LACIONS ELÈCTRIQUES, DOMÓTICA, FOTOVOLTAICA I MINIEÒLICA

PG3 - CABLES ELÈCTRICS PER A TENSIÓ BAIXA I SISTEMES DE DISTRIBUCIÓ ELÈCTRICA

PG33- - CABLE DE COURE DE 0,6/1 KV, COL·LOCAT

0.- ELEMENTS QUE CONTEMPLA EL PLEC

PG33-MN01.

Plec de condicions

1.- DEFINICIÓ I CONDICIONS DE LES PARTIDES D'OBRA EXECUTADES

Estesa i col·locació de cable elèctric destinat a sistemes de distribució en tensió baixa i instal·lacions en general, per a serveis fixes, amb conductor de coure, de tensió assignada 0,6/1kV.
S'han considerat els tipus següents:
- Cable flexible de designació RZ1-K (AS), amb aïllament de barreja de polietilè reticulat (XLPE) i coberta de poliolefines termoplàstiques , UNE 21123-4
- Cable flexible de designació RV-K amb aïllament de barreja de polietilè reticulat (XLPE) i coberta de barreja de policlorur de vinil (PVC), UNE 21123-2
- Cable flexible de designació RZ1-K (AS+), amb aïllament de barreja de polietilè reticulat (XLPE) + mica i coberta de poliolefines termoplàstiques , UNE 21123-4
- Cable flexible de designació SZ1-K (AS+), amb aïllament d'elastòmers vulcanitzats i coberta de poliolefines termoplàstiques , UNE 21123-4
- Cable rígid de designació RV, amb aïllament de barreja de polietilè reticulat (XLPE) i coberta de barreja de policlorur de vinil (PVC), UNE 21123-2
- Cable rígid de designació RZ, amb aïllament de barreja de polietilè reticulat (XLPE), UNE 21030
- Cable rígid de designació RVFV, amb armadura de fleix d'acer, aïllament de barreja de polietilè reticulat (XLPE) i coberta de barreja de policlorur de vinil (PVC), UNE 21123-2
- Cable flexible de designació ZZ-F (AS), amb aïllament i coberta d'elastòmers termoestables.

S'han considerat els tipus de col·locació següents:
- Col·locat superficialment
- Col·locat en tub
- Col·locat en canal o safata
- Col·locat aeri

L'execució de la unitat d'obra inclou les operacions següents:
- Estesa, col·locació i tibat del cable si es el cas

CONDICIONS GENERALS:
Els empalmaments i derivacions s'han de fer amb borns o regletes de connexió, prohibint-se expressament el fer-ho per simple recargolament o enrrotllament dels fils, de forma que es garanteixi tant la continuïtat elèctrica com la de l'aïllament.
El recorregut ha de ser l'indicat a la DT.
Els conductors han de quedar estesos de manera que les seves propietats no quedin danyades.
Els conductors han d'estar protegits contra els danys mecànics que puguin venir després de la seva instal·lació.
El conductor ha de penetrar dins les caixes de derivació, de connexió dels equips i dels mecanismos

elèctrics.
Tots els materials que intervenen en la instal·lació han de ser compatibles entre si. Per aquest motiu, el muntatge i les connexions han d'estar fets amb els materials i accessoris subministrats pel fabricant, o expressament aprovats per aquest.
El cable ha de portar una identificació mitjançant anelles o brides del circuit al qual pertany, a la sortida del quadre de protecció.
No ha d'haver-hi empalmaments entre les caixes de derivació, ni entre aquestes i els mecanismes.
No s'han de transmetre esforços entre els cables i les connexions elèctriques.
Penetració del conductor dins les caixes: >= 10 cm
Toleràncies d'instal·lació:
- Penetració del conductor dins les caixes: ± 10 mm

Distància mínima al terra en creuaments de vials públics:
- Sense transit rodat: >= 4 m
- Amb transit rodat: >= 6 m

COL·LOCAT SUPERFICIALMENT:
El cable ha de quedar fixat als paraments o al sostre mitjançant brides, collarins o abraçadores de forma que no en surti perjudicada la coberta.
Quan es col·loca muntat superficialment, la seva fixació al parament ha de quedar alineada paral·lelament al sostre o al paviment i la seva posició ha de ser la fixada al projecte.
Distància horitzontal entre fixacions: <= 80cm
Distància vertical entre fixacions: <= 150cm
En cables col·locats amb grapes sobre façanes s'aprofitarà, en la mesura del possible, les possibilitats d'ocultació que ofereixi aquesta.
El cable es subjectarà a la paret o sostre amb les grapes adequades. Les grapes han de ser resistents a la intempèrie i en cap cas han de malmetre el cable. Han d'estar fermament subjectes al suport amb tacs i cargols.
Quan el cable ha de recórrer un tram sense suports, com per exemple passar d'un edifici a un altre, es penjarà d'un cable fiador d'acer galvanitzat sòlidament subjectat pels extrems.
En els creuaments amb altres canalitzacions, elèctriques o no, es deixarà una distància mínima de 3 cm entre els cables i aquestes canalitzacions o be es disposarà un aïllament suplementari. Si l'encreuament es fa practicant un pont amb el mateix cable, els punts de fixació immediats han d'estar el suficientment propers per tal d'evitar que la distància indicada pugui deixar d'existir.
COL·LOCACIÓ AÈRIA:
El cable quedarà unit als suports pel neutre fiador que es el que aguantarà tot l'esforç de tracció.
En cap cas està permes fer servir un conductor de fase per a subjectar el cable.
La unió del cable amb el suport es durà a terme amb una peça adient que empresoni el neutre fiador per la seva coberta aïllant sense malmètrela. Aquesta peça ha d'incorporar un sistema de tesat per tal de donar-li al cable la seva tensió de treball un cop estesa la línia. Ha de ser d'acer galvanitzat hi no ha de provocar cap retorciment al conductor neutre fiador en les operacions de tesat.
Tant les derivacions com els empalmaments es faran coincidir sempre amb un punt de fixació, ja sigui en xarxes sobre suports o en xarxes sobre façanes o be en combinacions d'aquestes.
COL·LOCAT EN TUBS:
Quan el cable passi de subterrani a aèri, es protegirà el cable soterrat des de 0,5 m per sota del paviment fins a 2,5 m per sobre amb un tub d'acer galvanitzat.
La connexió entre el cable soterrat i el que transcorre per la façana o suport es farà dintre d'una caixa de doble aïllament, situada a l'extrem del tub d'acer, resistent a la intempèrie i amb premsaestopes per a l'entrada i sortida de cables.
Els empalmaments i connexions es faran a l'interior de pericons o be en les caixes dels mecanismes.
Es duran a terme de manera que quedi garantida la continuitat tant elèctrica com de l'aïllament.
A la vegada ha de quedar assegurada la seva estanquitat i resistència a la corrossió.
El diàmetre interior dels tubs serà superior a dues vegades el diàmetre del conductor.
Si en un mateix tub hi ha més d'un cable, aleshores el diàmetre del tub ha de ser suficientment gran per evitar embussaments dels cables.

2.- CONDICIONS DEL PROCÉS D'EXECUCIÓ

CONDICIONS GENERALS:
L'instal·lador prendrà cura que no pateixi torsions ni danys a la seva coberta en treure'l de la bobina.
Es tindrà cura al treure el cable de la bobina per tal de no causar-li retorçaments ni coques.
Temperatura del conductor durant la seva instal·lació: >= 0°C
No ha de tenir contacte amb superfícies calentes, ni que desprenguin irradiacions.
Si l'estesa del cable es amb tensió, es a dir estirant per un extrem del cable mentre es va desentrrotllant de la bobina, es disposaran politges als suports i en els canvis de direcció per tal de no sobrepassar la tensió màxima admissible pel cable. El cable s'ha d'extreure de la bobina estirant per la part superior. Durant l'operació es vigilarà permanentment la tensió del cable.
Un cop el cable a dalt dels suports es procedirà a la fixació i tibat amb els tensors que incorporen les peces de suport.

Durant l'estesa del cable i sempre que es prevegin interrupcions de l'obra, els extrems es protegiran per tal de que no hi entri aigua.
La força màxima de tracció durant el procés d'instal·lació serà tal que no provoqui allargaments superiors al 0,2%. Per a cables amb conductor de coure, la tensió màxima admissible durant l'estesa serà de 50 N/mm2.
En el traçat de l'estesa del cable es disposaran rodets en els canvis de direcció i en general allí on es consideri necessari per tal de no provocar tensions massa grans al conductor.
Radi de curvatura mínim admissible durant l'estesa:
- Cables unipolars: Radi mínim de quinze vegades el diàmetre del cable.
- Cables multiconductors: Radi mínim de dotze vegades el diàmetre del cable.
CABLE COL.LOCAT EN TUB:
El tub de protecció ha d'estar instal·lat abans d'introduir els conductors.
El conductor s'ha d'introduir dins el tub de protecció mitjançant un cable guia prenent cura que no pateixi torsions ni danys a la seva coberta.

3.- UNITAT I CRITERI D'AMIDAMENT

m de llargària instal·lada, amidada segons les especificacions del projecte, entre els eixos dels elements per connectar.
Aquest criteri inclou les pèrdues de material corresponents a retalls, així com l'excés previst per a les connexions.

4.- NORMATIVA DE COMPLIMENT OBLIGATORI

Real Decreto 842/2002 de 2 de agosto, por el que se aprueba el Reglamento Electrotécnico de Baja Tensión. REBT 2002.

5.- CONDICIONS DE CONTROL D'EXECUCIÓ I DE L'OBRA ACABADA

CONTROL D'EXECUCIÓ. OPERACIONS DE CONTROL:
Les tasques de control a realitzar són les següents:
- Comprovació de la correcta instal·lació dels conductors
- Verificar que els tipus i seccions dels conductors s'adeqüen a l'especificat al projecte
- Verificar la no existència d'empalmaments fora de les caixes
- Verificar a caixes la correcta execució dels empalmaments i l'ús de borns de connexió adequats
- Verificar l'ús adequat dels codis de colors
- Verificar les distàncies de seguretat respecte altres conduccions (aigua, gas, gasos cremats i senyals febles) segons cadascun dels reglaments d'aplicació.
- Assaigs segons REBT.
CONTROL DE L'OBRA ACABADA. OPERACIONS DE CONTROL:
Les tasques de control a realitzar són les següents:
- Realització i emissió d'informe amb resultats dels controls i assaigs realitzats, d'acord amb el que s'especifica a la taula d'assaigs i de quantificació dels mateixos.
CRITERIS DE PRESA DE MOSTRES:
Resistència d'aïllament: Es realitzarà a tots els circuits
Rigidesa dielèctrica: Es realitzarà a les línies principals
Caiguda de tensió: Es mesuraran els circuits més desfavorables i les línies que hagin sigut modificades el seu recorregut respecte projecte.
INTERPRETACIÓ DE RESULTATS I ACTUACIONS EN CAS D'INCOMPLIMENT:
En cas d'incompliment de la Normativa vigent, es procedirà a la seva substitució.
En cas de deficiències de material o execució, es procedirà d'acord amb el que determini la DF.

PR - TREBALLS AL MEDI NATURAL I JARDINERIA

PRB - ROCALLES, MURS DE PEDRA I ESCALES

PRB0- - FORMACIÓ DE ROCALLA

0.- ELEMENTS QUE CONTEMPLA EL PLEC

PRB0-4I34.

Plec de condicions

1.- DEFINICIÓ I CONDICIONS DE LES PARTIDES D'OBRA EXECUTADES

Formació de rocalles amb pedra natural.
L'execució de la unitat d'obra inclou les operacions següents:
- Preparació i comprovació de la superfície d'assentament
- Trasllat de les pedres fins al punt de col·locació
- Col·locació de les pedres
CONDICIONS GENERALS:
La rocalla ha de tenir la proporció i grandària de roques i els espais de terra indicats a la DT.
El conjunt acabat ha de ser estable.
Les roques s'han de col·locar lleugerament inclinades en contra del pendent, com si sorgissin mig tombades de terra.
Han de quedar cobertes de forma natural, aproximadament en la meitat de la seva alçària.
Les roques que tinguin línies d'estratificació, han de restar amb aquestes horitzontals, mai verticals.

2.- CONDICIONS DEL PROCÉS D'EXECUCIÓ

L'aportació de terres i elements correctors del terreny s'ha de fer abans o a la vegada que la formació de la rocalla.
L'execució de la rocalla s'ha de fer per trams horitzontals, col·locant i assentant pedra a pedra, començant per les parts més baixes.

3.- UNITAT I CRITERI D'AMIDAMENT

m2 de superfície ocupada per la rocalla, sense deducció de la superfície corresponent als forats que queden entre les pedres

4.- NORMATIVA DE COMPLIMENT OBLIGATORI

No hi ha normativa de compliment obligatori.

J - ASSAIGS DE CONTROL DE QUALITAT

J2 - ASSAIGS I PROVES DE GEOTÈCNIA I DE MATERIALS PROCEDENTS DE MOVIMENTS DE TERRES

J2V - PROVES DE CAMP I DE GEOTÈCNIA

J2VC - Familia ILL

J2VCRA01 - PARTIDA ALÇADA A JUSTIFICAR PER PROVES DE FILTRACIÓ DEL TERRENY EN OBRA

H225 - REBLERT, ESTESA I PICONATGE DE TERRES I GRANULATS

1.- DEFINICIÓ I CONDICIONS DE LES PARTIDES D'OBRA EXECUTADES

Operacions d'estesa de terres o granulats, i compactació si es el cas, per al reblert de rases, forats d'excavacions o esplanades que han d'augmentar la seva cota d'acabat, i operacions de correcció de la superfície del fons d'una excavació, prèviament al seu reblert.
S'han considerat els tipus següents:
- Terraplenat i piconatge amb terres adequades d'esplanades
- Terraplenat i piconatge en rases i pous, amb terres adequades

L'execució de la unitat d'obra inclou les operacions següents:
Terraplenat i piconatge de terres o reblert de rases:
- Preparació de la zona de treball
- Situació dels punts topogràfics
- Aportació del material si es tracta de graves, tot-u o granulats reciclats
- Reblert de les rases per tongades del gruix indicat
- Compactació de les terres o sorres

TERRAPLENAT I PICONATGE O REBLERT DE RASES:
Conjunt d'operacions d'estesa i compactació de terres adequades o sorres, per a aconseguir una plataforma amb terres superposades, o el reblert d'una rasa.
El material s'ha d'estendre per tongades successives sensiblement paral·leles a la rasant final.
El gruix de la tongada ha de ser uniforme i ha de permetre la compactació prevista d'acord amb els mitjans que s'utilitzin.
El material que s'utilitzi ha de complir les especificacions fixades en el plec de condicions corresponent.
En tota la superfície s'ha d'arribar, com a mínim, al grau de compactació previst expressat com a percentatge sobre la densitat màxima obtinguda en l'assaig Pròctor Modificat (UNE 103501).

2.- CONDICIONS DEL PROCÉS D'EXECUCIÓ

TERRAPLENAT, REBLERT O ESTESA:
S'han de suspendre els treballs en cas de pluja o quan la temperatura ambient sigui inferior a:
- 0°C en reblert o estesa de grava
- 2°C en terraplenat amb terres adequades

S'han de mantenir els pendents i els dispositius de drenatge necessaris per a evitar entollaments.
A les vores amb estructures de contenció la compactació s'ha de fer amb piconadora manual (picadora de granota).
No s'ha de treballar simultàniament en capes superposades.
Després de pluges no s'ha d'estendre una altre tongada fins que l'última no s'hagi eixugat.
S'han de protegir els elements de servei públic que puguin resultar afectats per les obres.

3.- UNITAT I CRITERIS D'AMIDAMENT

TERRAPLENAT, REBLERT O ESTESA:
m3 de volum amidat segons les especificacions de la DT.
La partida d'obra inclou el subministrament i aportació del material en cas de graves, tot-u o material provinent del reciclatge de residus de la construcció, i no està inclòs en cas de que es tracti de terres.

4.- NORMATIVA DE COMPLIMENT OBLIGATORI

Real Decreto 314/2006, de 17 de marzo, por el que se aprueba el Código Técnico de la Edificación

Parte 2. Documento Básico de Seguridad estructural de cimientos DB-SE-C.

IV. DOCUMENTS COMPLEMENTARIS

DC6 INSTRUCCIONS D'ÚS I MANTENIMENT

SERÀ ACORDAT PER LA DIRECCIÓ D'OBRA AMB EL SERVEI D'ESPAI PÚBLIC

IV. DOCUMENTS COMPLEMENTARIS

DC7 TOPOGRÀFIC DETALL

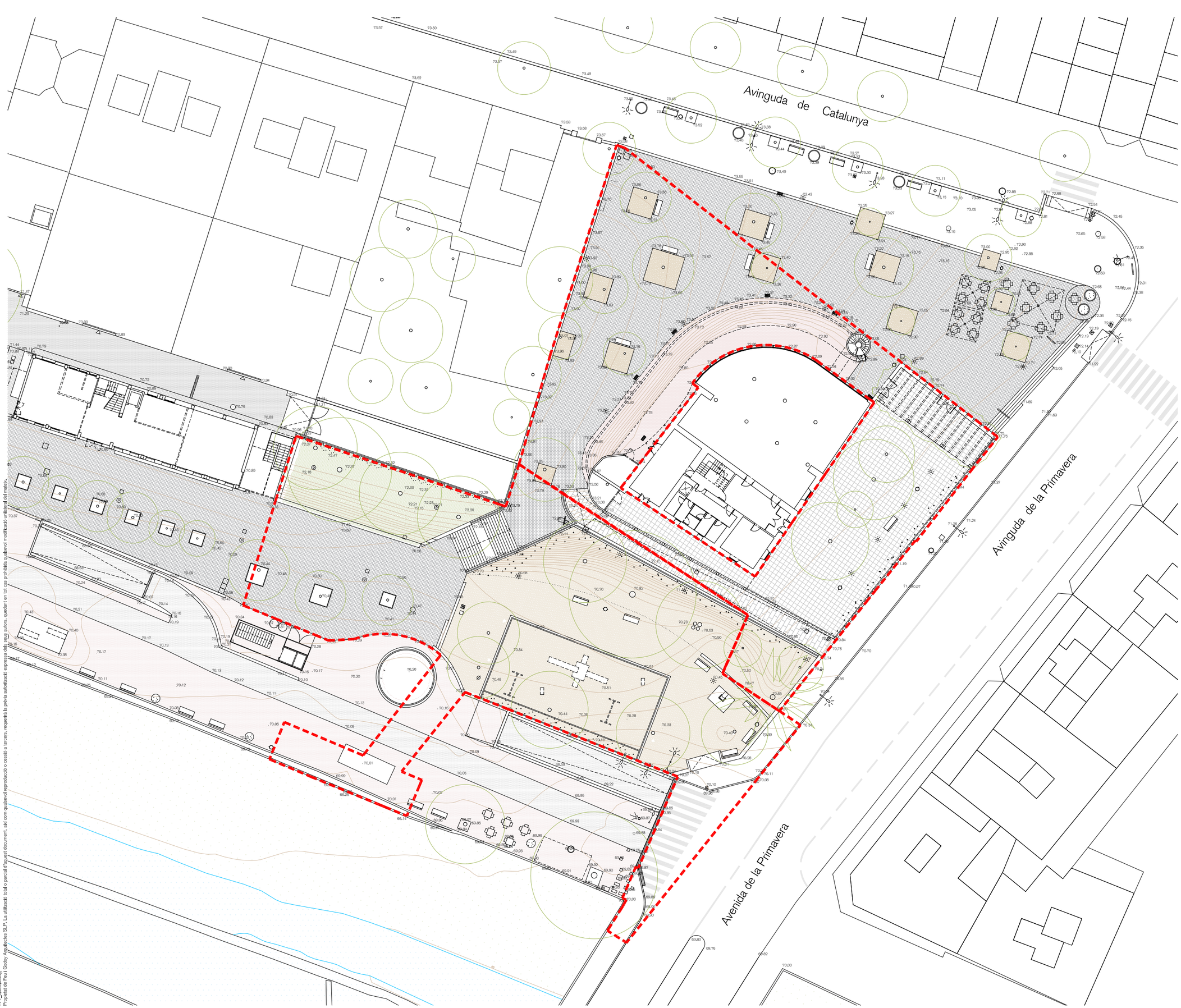

A-1_plànol.dwg
Propietat de Feu i Godoy Arquitectes SLP. La utilització total o parcial d'aquest document, així com qualsevol reproducció o cessió a tercers, requereix la prèvia autorització expressa dels seus autors, quedant en tot cas prohibida qualsevol modificació o alteració del mateix.

OBRES DE CONSOLIDACIÓ DE L'ESTAT ACTUAL I RESTAURACIÓ D'ELEMENTS DE VALOR PATRIMONIAL I MILLORA DE L'ESPAI PÚBLIC A L'ENTORN DE LA MASIA DE CA N'ALTIMIRA EN LA PART QUE AFRONTA AL RIU SEC

PROJECTE EXECUTIU

JULIOL 2022

Avinguda Primavera, 8 Cerdanyola del Vallès 08290 (Barcelona)
Ajuntament de Cerdanyola del Vallès

DC - TOPOGRAFIC DETALL

DC-1

Topogràfic

A3 1:400 - A1 1:200

Arquitectes:
Anna Feu I Jordana
Carlos Godoy Bregolat

Feu Godoy Arquitectura

Carrer Dominics, 9 bxs 25280 Solsona
arquitectura@feugodoy.com | www.feugodoy.com | T 973115258



OBRES DE CONSOLIDACIÓ DE L'ESTAT ACTUAL I RESTAURACIÓ D'ELEMENTS DE VALOR PATRIMONIAL I MILLORA DE L'ESPAI PÚBLIC A L'ENTORN DE LA MASIA DE CA N'ALTIMIRA EN LA PART QUE AFRONTA AL RIU SEC

PROJECTE EXECUTIU

JULIOL 2022

Avinguda Primavera, 8 Cerdanyola del Vallès 08290 (Barcelona)
Ajuntament de Cerdanyola del Vallès

DC - TOPOGRAFIC DETALL

DC-2.1

Topogràfic

A3 1:250 - A1 1:125

Arquitectes:
Anna Feu I Jordana
Carlos Godoy Bregolat

Feu Godoy Arquitectura

Carrer Dominics, 9 bxs 25280 Solsona
arquitectura@feugodoy.com | www.feugodoy.com | T 973115258

A-1_plànol.dwg
Propietat de Feu i Godoy Arquitectes SLP. La utilització total o parcial d'aquest document, així com qualsevol reproducció o cessió a tercers, requerirà la prèvia autorització expressa dels seus autors, quedant en tot cas prohibida qualsevol modificació unilateral del mateix.

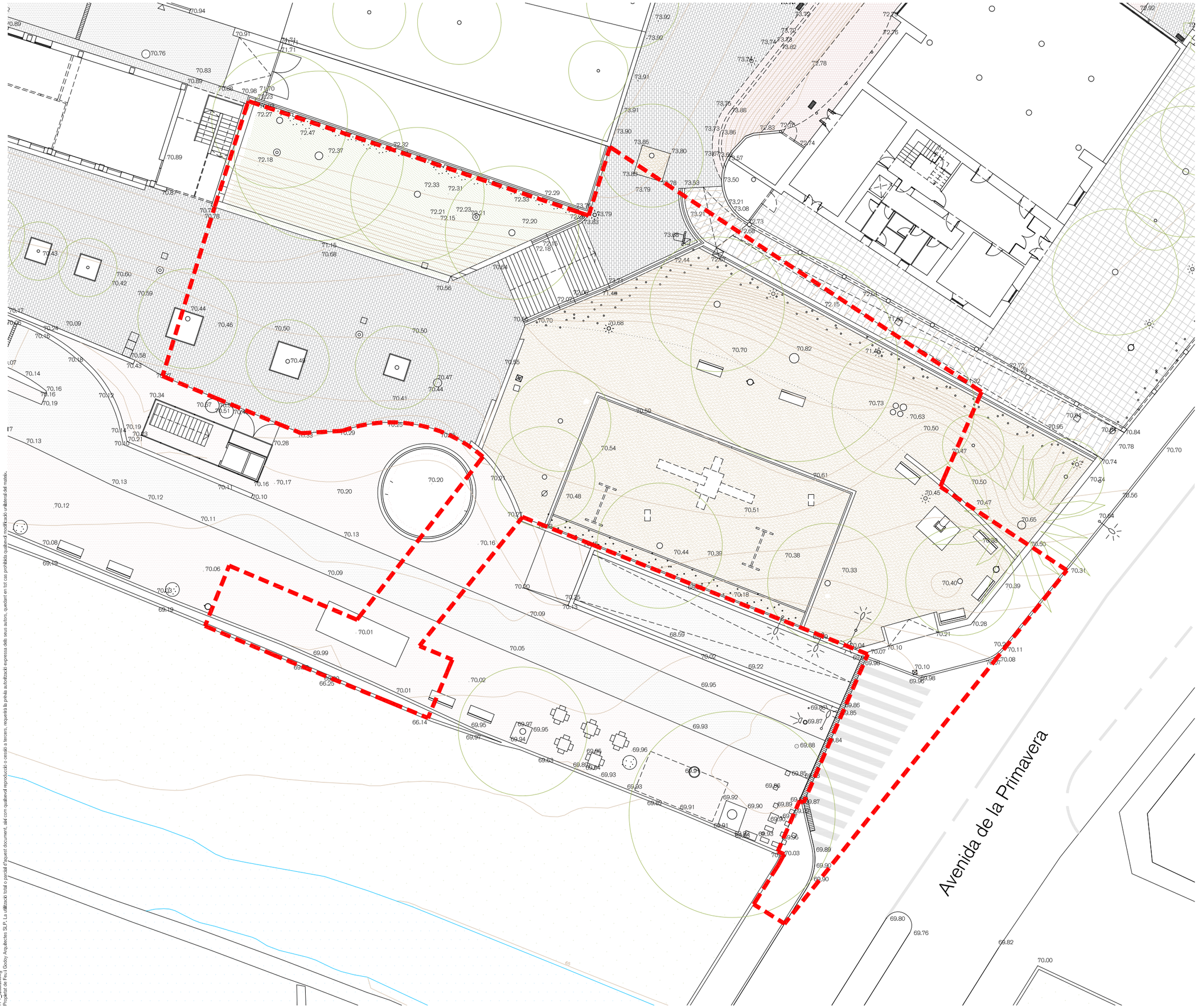

OBRES DE CONSOLIDACIÓ DE L'ESTAT ACTUAL I RESTAURACIÓ D'ELEMENTS DE VALOR PATRIMONIAL I MILLORA DE L'ESPAI PÚBLIC A L'ENTORN DE LA MASIA DE CA N'ALTIMIRA EN LA PART QUE AFRONTA AL RIU SEC

PROJECTE EXECUTIU

JULIOL 2022

Avinguda Primavera, 8 Cerdanyola del Vallès 08290 (Barcelona)
Ajuntament de Cerdanyola del Vallès

DC - TOPOGRAFIC DETALL

DC-2.2

Topogràfic

A3 1:250 - A1 1:125

Arquitectes:
Anna Feu i Jordana
Carlos Godoy Bregolat

Feu9Godoy Arquitectura

Carrer Dominics, 9 bxs 25280 Solsona
arquitectura@feugodoy.com | www.feugodoy.com | T 973115258

A-1_situació.dwg
Propietat de Feu i Godoy Arquitectes SLP. La utilització total o parcial d'aquest document, així com qualsevol reproducció o cessió a terceres, requerirà la prèvia autorització expressa dels seus autors, quedant en tot cas prohibida qualsevol modificació unilateral del matetiv.

IV. DOCUMENTS COMPLEMENTARIS

DC8 ESTUDI GEOTÈCNIC

ANNEX 2. Estudi geotècnic

CORP edificacions, S.L.,

Estudi Geotècnic d'un terreny situat a la marge esquerra de la Riera *Riu Sec*, al municipi de Cerdanyola del Vallès.

Informe nº: 19407



Informe nº: 19407

ÍNDEX

1. ANTECEDENTS

2. TREBALLS REALITZATS
   - 2.1. Cales de reconeixement
   - 2.2. Sondeigs
   - 2.3. Standard Penetration Test
   - 2.4. Provetes de Formigó i Regates al mur
   - 2.5. Auscultació mitjançant mètodes electromagnètics
   - 2.6. Mostres inalterades i representatives
     - 2.6.1. Descripció de les mostres
   - 2.7. Assajos de Laboratori
     - 2.7.1. Descripció i objecte dels assajos de laboratori
     - 2.7.2. Assajos realitzats a l'estudi

3. GEOLOGIA
   - 3.1. Característiques geològiques
   - 3.2. Descripció del solar
   - 3.3. Característiques geotècniques
   - 3.4. Nivell freàtic

4. CARACTERITZACIÓ DEL MUR
   - 4.1. Estat Actual
   - 4.2. Presència d'armadura i caracterització del formigó
   - 4.3. Geometria del mur i de la seva fonamentació

5. CÀLCULS PER A LA NOVA FONAMENTACIÓ
   - 5.1. Profunditats de fonamentació. Càrregues admissibles
   - 5.2. Assentaments previsibles
   - 5.3. Ripabilitat
   - 5.4. Estabilitat de Talussos

6. CONCLUSIONS

ANNEXES

Plànol de situació general
Plànol de situació dels sondeigs
Treballs de camp
- Talls estratigràfics
- Cales i geometria del mur
- Testigueres i regates
- Perfils GPR

Talls Geotècnics
Resum de laboratori
- Actes de Laboratori

Annex fotogràfic

MEMÒRIA TÈCNICA

1. ANTECEDENTS

Per encàrrec de **CORPEDIFICACIONS, S.L.,** s'ha dut a terme l'exploració i estudi geotècnic de la marge esquerra del riu Sec a l'alçada del passeig del Pont del municipi de Cerdanyola del Vallès, amb la finalitat d'investigar les característiques geotècniques i naturalesa del subsòl.

L'objectiu del present estudi és la caracterització geomètrica del mur existent i la naturalesa dels materials del subsòl a la marge esquerra del riu Sec, des de l'Avinguda Primavera fins la passera per a vianants existent aigües avall, on es projecta la urbanització del sector.

Els objectius del present informe són:

a. Determinació de la geometria del mur existent a diversos punts del marge esquerre.

b. Coneixement de la naturalesa, característiques de resistència i compacitat del subsòl a diferents profunditats.

c. Veure les diferents profunditats de fonamentació.

d. Determinar les càrregues admissibles

e. Calcular els assentaments previsibles.

f. Conèixer la profunditat a la que es localitza el nivell freàtic.

Amb aquesta finalitat s'han realitzat un conjunt de treballs i assaigs durant el mes de Maig fins al mes d'Octubre de 2020.

CENTRE CATALÀ GEOTÈCNIA

Informe nº: 19407

2. TREBALLS REALITZATS

2.1. CALES DE RECONEIXEMENT

Seguint indicacions de la Direcció Tècnica s'han realitzat 4 cales de reconeixement a la marge esquerra de la llera de la riera, per tal de descobrir el fonament dels diferents trams de mur.

Per a descobrir la cara interior del fonament del mur, s'han realitzat diversos sondejos a rotació helicoidal en els diferents trams del mur.

La descripció i fotografies de les cales i de la interpretació dels sondejos helicoidals s'adjunta a l'annex.

2.2. SONDEIGS

S'han realitzat quatre sondeigs pel mètode de rotació amb extracció de testimoni continu.

Les sondes que s'han utilitzat han estat una FRASTE MULTIDRILL PL i una TECOINSA TP-50-D, amb bateries simples de 86 mm de diàmetre.

Al següent quadre s'indica la cota d'inici del sondeig, el mètode de perforació utilitzat i la profunditat assolida:

SONDEIG	Cota Inici*	Mètode	Profunditat (m)
S-1	+67,5 m	Rotació amb bateria	7,2 m
S-2	+67,2 m	Rotació amb bateria	9,0 m
S-4	+66,0 m	Rotació amb bateria	9,0 m
S-5	+65,7 m	Rotació amb bateria	9,0 m
TOTAL			**34,2 m**

** Cotes topogràfiques interpolades del plànol topogràfic de l'ICGC.*

Per a descobrir la cara interior del fonament del mur, s'han realitzat diversos sondejos a rotació helicoidal en els diferents trams del mur, ubicats davant de cada cala efectuada a la llera de la riera, a la cota dels sondejos S-1 a S-5.

Al següent quadre s'indica la cota d'inici del sondeig, el mètode de perforació utilitzat i la profunditat assolida:

SONDEIG	Cota Inici*	Mètode	Profunditat (m)
Z1-1	+67,5 m	Rotació helicoidal	4,2 m
Z1-2	+67,5 m	Rotació helicoidal	4,2 m
Z1-3	+67,5 m	Rotació helicoidal	4,2 m
Z2-1	+67,2 m	Rotació helicoidal	4,3 m
Z2-2	+67,2 m	Rotació helicoidal	4,3 m
Z2-3	+67,2 m	Rotació helicoidal	4,3 m
Z3-1	+66,0 m	Rotació helicoidal	3,6 m
Z3-2	+66,0 m	Rotació helicoidal	3,6 m
Z3-3	+66,0 m	Rotació helicoidal	3,6 m
Z3-4	+66,0 m	Rotació helicoidal	3,6 m
Z3-5	+66,0 m	Rotació helicoidal	7,0 m
Z4-1	+65,7 m	Rotació helicoidal	8,0 m
TOTAL			**54,9 m**

** Cotes topogràfiques interpolades del plànol topogràfic de l'ICGC.*

Els sondeigs i la presa de mostres " in situ", han estat realitzats per l'Empresa del nostre grup: ***CENTRO GENERAL DE SONDEOS, S.L.,*** que va ser acreditada per *La Direcció General d'Arquitectura i Urbanisme de la Generalitat de Catalunya.* en l'àmbit de sondejos, presa de mostres i assajos "*in situ"* per a reconeixements geotècnics amb codi de identificació nº 06140.GTC06(B).

Centro General de Sondeos, S.L. va presentar la Declaració Responsable a la Generalitat de Catalunya en data 20/07/2010, amb codi d'inscripció L0600047.

CENTRE CATALÀ GEOTÈCNIA

Informe nº: 19407

2.3. STANDARD PENETRATION TEST

S'han efectuat 6 assaigs de penetració (Standard Penetration Test) a les diverses capes que s'han travessat.

L'assaig s'ha realitzat amb penetròmetre extractor de mostres bipartit de 2" de diàmetre segons les normes següents:

- Pes de la maça de penetració: 63,5 Kg
- Alçada de la caiguda: 76,2 cm
- Interval de penetració: 30,5 cm

2.4. PROVETES DE FORMIGÓ I REGATES AL MUR

A cada tram de mur (zona 1 a zona 4) s'ha efectuat una perforació horitzontal per tal d'obtenir una mostra de formigó, per tal de caracteritzar-lo.

També s'ha realitzat una regata a cada tram del mur (R-1 a R-4), de dimensions de 30x30x10 cm a 1,5 metres de la superfície de la llera de la riera, per tal de descobrir si el mur es troba armat a la seva cara externa.

Així mateix, a la zona 1 s'ha efectuat també una proveta del formigó de la fonamentació existent per tal de caracteritzar-lo.

La sonda utilitzada ha estat una perforadora elèctrica DeWalt D21585 amb bateria de perforació de 102 mm de diàmetre.

Al següent quadre s'indica el tram de mur estudiat, el mètode de perforació utilitzat i la profunditat assolida:

PERFORACIÓ	TRAM DE MUR ESTIDIAT	Orientació de la perforació	Profunditat assolida *(cm)
T-1.1.	ZONA CALA C-1	Vertical	26 cm
T-1.2.	ZONA CALA C-1	Horitzontal	34 cm
T-2	ZONA CALA C-2	Horitzontal	36 cm
T-3	ZONA CALA C-3	Horitzontal	36 cm
T-4	ZONA CALA C-4	Horitzontal	22 cm

** Equival a la mida del testimoni de formigó extret.*

La descripció i fotografies dels testimonis de formigó i de les regates s'adjunta a l'annex.

2.5. AUSCULTACIÓ MITJANÇANT MÈTODES ELECTROMAGNÈTICS

En aquesta campanya d'auscultació s'ha utilitzat un patxòmetre i un georradar de doble antena, obtenint-se millor informació amb aquest últim mètode.

El Georadar és un mètode no destructiu utilitzat en prospecció del subsòl, basat en la tècnica de radar (*Radio Detection And Ranging*). El sistema explora el subsòl mitjançant l'emissió i recepció d'ones electromagnètiques d'alta freqüència (entre 10 i 1000 MHz), que són reflectides a les discontinuïtats del terreny. Aquestes discontinuïtats corresponen a zones de canvis de les propietats electromagnètiques.

CENTRE CATALÀ GEOTÈCNIA

Informe nº: 19407



Georadar GPR.

Per cada posició de perforació es registra un traçat, el registre al llarg d'una línia permet construir un perfil o secció en profunditat de GPR (radargrama) o una imatge tridimensional si es realitzen varis perfils paral·lels (Prisma de GPR). El mètode es coneix habitualment com georadar o GPR (*Ground Penetrating Radar*).

El georadar s'ha equipat amb antenes de freqüència central de 250 i 750 MHz.

La interpretació de les dades de georadar es realitzen en seccions de temps doble a l'eix Y, i distància a l'eix X, indicant la posició de les antenes del georadar.

Es recomanable disposar de dades complementàries per integrar-les a la interpretació i per que aquesta sigui el més realista possible. El fet de conèixer els materials i per tant els valors característics de les propietats físiques d'aquests ens permeten entendre millor la resposta observada als perfils.

A part d'aquesta resposta, s'han de reconèixer les senyals amb patrons característics associats a reflectors del subsòl com són les ones directes, les hipèrboles de difracció produïdes per objectes puntuals en el subsòl i les reflexions de l'ona aèria en objectes laterals.

La metodologia utilitzada per la interpretació de les dades de georadar, depèn de l'objectiu desitjat. A continuació s'exposen dos metodologies possibles a conseqüència de les diferents finalitats de l'estudi (*Jol i Bristow, 2003*):

a) El primer cas es dona quan s'utilitza aquesta tècnica per la detecció d'objectes dins del subsòl (serveis, cavitats, mines, fonaments, etc.) Per aquesta identificació s'intenta buscar un senyal distintiu o una fàcies característica, com la presència d'hipèrboles de difracció creades per objectes puntuals. A la Fig.1 es pot apreciar un esquema de com es generen aquestes hipèrboles.

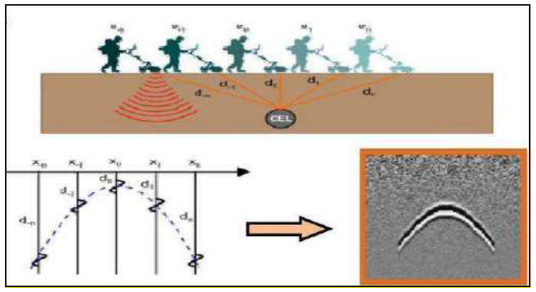

Formació d'una hipèrbole de reflexió degut a un objecte puntual.

b) L'estudi estratigràfic amb georadar és un altre dels objectius, aquest intenta identificar superfícies i explicar la seva cronologia relativa. Aquests treballs es realitzen amb els principis de l'estratigrafia de radar, estudiant les terminacions dels reflectors, indicant els solapaments (*onlaps o downlaps*), les truncacions erosionals i altres amb la finalitat de subratllar els horitzons estratigràfics. Amb més profunditat també es poden analitzar els radargrames mitjançant l'anàlisi de fàcies de radar.

2.6. MOSTRES INALTERADES I REPRESENTATIVES

En els sondeigs es prenen mostres dels diferents nivells travessats. Aquesta operació es realitza amb els estris de l'extracció de mostres inalterades o de l'assaig estàndard de Penetració, o bé dels materials extrets directament mitjançant l'enfilall de perforació.

Seguint la nomenclatura que indica l'apartat 3.4.2. Presa de Mostres del **Documents Bàsic SE-C**, les mostres són del tipus:

CENTRE CATALÀ GEOTÈCNIA

Informe nº: 19407

Tipus de mostra	Denominació	Mètode d'extracció	Característiques
A	Inalterada (I)	Tub de presa de mostres de paret gruixuda de 5,9 cm de diàmetre	Manté inalterades les propietats d'estructura, densitat, humitat, granulometria, plasticitat i components químics del terreny en el seu estat natural.
	Parafinada	Amb bateria	
B	Representativa (S)	Tub de presa de mostres bipartit de l'assaig SPT	Manté inalterada la humitat del terreny en el seu estat natural
C	Ripis (R)	Mitjançant l'ascensió de l'enfilall de perforació	Mostra la naturalesa del terreny

Cada grau avarca les característiques del tipus de mostra posterior. El nombre i tipus de mostres que obtenim depenen del tipus de campanya de reconeixement (en funció de l'objectiu de l'estudi) i de les exigències del terreny.

En el nostre cas s'han pres 10 mostres representatives, que corresponen a 4 assaigs tipus C; 5 assaigs tipus B; i una mostra inalterada tipus A.

Les mostres han estat portades directament al laboratori en un termini màxim de 24 hores després de realitzar l'estudi de camp, per tal que siguin emmagatzemades i conservades, fins el moment de realitzar els assajos, segons Norma UNE 103100/95. Al laboratori han estat seleccionades per la realització dels assajos.

Les mostres assajades corresponen als sondeigs i profunditats següents:

SONDEIG / PERFORACIÓ	PROFUNDITAT	MOSTRA	TIPUS
S-4	2,4 m	m-1	B
S-4	4,8 m	m-2	B
S-4	1,8 m	m-3	A
S-5	0,5 m	m-4	C
S-5	2,0 m	m-5	B
S-2	4,0 m	m-6	C
S-2	6,6 m	m-7	B
S-2	9,0 m	m-8	C
S-5	9,0 m	m-9	C
S-1	4,4 m	m-10	C
T-1.1 (cala C-1)	FONAMENT	FORMIGÓ	A
T-1.2 (zona cala C-1)	MUR	FORMIGÓ	A
T-2 (zona cala C-2)	MUR	FORMIGÓ	A
T-3 (zona cala C-3)	MUR	FORMIGÓ	A
T-4 (zona cala C-4)	MUR	FORMIGÓ	A

Els assajos mecànics de laboratori s'han dut a terme a ***TERRES**, Laboratori de Ciències de la Terra, S.L.L.,* acreditat per la *Direcció General d'Arquitectura i Urbanisme de la Generalitat de Catalunya.*

Els assajos d'identificació de sòls han estat realitzats per ***CENTRO GENERAL DE SONDEOS, S.L.,*** que va presentar la Declaració Responsable a la Generalitat de Catalunya en data 24/10/2012, amb codi d'inscripció L0600209.

2.6.1. DESCRIPCIÓ DE LES MOSTRES

Totes les mostres emmagatzemades al laboratori són revisades per un geòleg, amb la finalitat de completar la informació recollida al camp i programar la campanya d'assajos de laboratori. Les mostres s'inclouen dins el tall estratigràfic del sondeig.

M-1: SPT en S-4 a 2,4 metres: Llim i sorra de color marró, amb graveta.

M-2: SPT en S-4 a 4,8 metres: Grava amb sorra i matriu areno-llimosa no plàstica.

M-3: MI en S-4 a 1,8 metres: Llim arenós de color marró clar, de lleugera humitat, homogeni.

CENTRE CATALÀ GEOTÈCNIA

Informe nº: 19407

M-4: RIPIS en S-5 a 0,5 metres: Sorres i graves de color marró clar.

M-5: SPT en S-5 a 2,0 metres: Sorra i llim argilós marró amb graveta. Humitat baixa.

M-6: RIPIS en S-2 a 4,0 metres: Grava i graveta amb matriu llimosa marró i amb sorra. Conté fragments de totxo. Humitat baixa.

M-7: SPT en S-2 a 6,6 metres: Grava i sorra amb matriu de fins no plàstics. Humitat mitja.

M-8: RIPIS en S-2 a 9,0 metres: Sorra i grava amb matriu llim-argilosa marró. Humitat mitja.

M-9: RIPIS en S-5 a 9,0 metres: Argila gris amb indicis de sorra i de graveta. Humitat alta.

M-10: RIPIS en S-1 a 4,4 metres: Graves subanguloses i rodades fragmentades barrejades amb sorra i restes de ceràmica. Té punts blanquinosos (algun poden ser guix). Color gris bastant marronós. Poca humitat. Hi ha nuclis d'aglomerats semicimentats (tipus morter)

2.7. ASSAJOS DE LABORATORI

Un cop s'han reconegut les mostres es realitzen els talls geològics previs del terreny i segons aquests es programa una sèrie d'assajos en funció dels diferents nivells travessats, dels objectius de l'estudi i exigències del material.

Amb els assajos del laboratori es vol, principalment, conèixer les característiques físiques dels materials i poder agrupar-los segons el seu comportament. També s'examinen les característiques químiques dels sòls en cas que es tinguin indicis que aquests puguin ser agressius o experimentar canvis volumètrics.

Els assajos mecànics es realitzen amb la finalitat de conèixer els valors més característics de resistència i així poder determinar els paràmetres fonamentals que intervenen a les conclusions de la memòria.

Tot el conjunt de dades obtingudes al laboratori ajuden a definir les formes més idònies de fonamentació.

En línies generals, es distingeixen els següents grups d'assajos:

- Estat natural (humitat i densitat)
- Identificació (Granulometria, límits d'Atterberg, pes específic relatiu,...)
- Químics (contingut en matèria orgànica, sulfats solubles, carbonats, pH,...)
- Mecànics de resistència (compressió simple, tall directe, triaxial, vanetest, etc...)
- Mecànics de deformabilitat (edòmetre, expansivitat Lambe, pressió d'inflament, inflament lliure, ...)

2.7.1. DESCRIPCIÓ I OBJECTE DELS ASSAJOS DE LABORATORI.

Anàlisi granulomètrica per tamissatge (UNE 103101/95)
Determina les diferents mides de les partícules que formen el sòl i s'expressa en tant per cent que passa pels diferents tamisos utilitzats, fins el tamís UNE 0,08. Si interessessin les mides inferiors, s'hauria de completar amb el procediment de granulometria per sedimentació (UNE 103102).

Límits d'Atterberg (límit líquid UNE 103103/94 i límit plàstic UNE 103104/93)
Determinen la plasticitat i consistència del sòl fins a certs límits sense trencar-se i mitjançant aquests es pot aproximar el comportament del sòl en diferents èpoques. També ens indica el grau de compressibilitat del sòl. És un assaig bàsic per classificar el sòl. En cas de no poder determinar els límits es diu que el sòl és "no plàstic" (NP).

Assaig d'humitat (UNE 103300/93)
Es determina la humitat d'una mostra de sòl assecant-la en estufa, i obtenint un valor de la relació entre la massa d'aigua que perd el sòl quan s'asseca respecte de la massa de sòl sec.

Sulfats solubles en sòls (UNE 103201/96)
Aquest assaig té com a finalitat comprovar l'existència de sulfats solubles al sòl. Donat que només s'analitza la presència o absència de sulfats es denomina assaig qualitatiu. En el cas de que s'obtingués un resultat positiu, es realitzaria un assaig quantitatiu, per determinar la quantitat de sulfats solubles que conté el sòl.

Assaig de compressió simple (UNE 103400/93)
Es determina la resistència a la compressió simple (compressió axial no confinada) en mostres de sòls que tinguin cohesió. S'han efectuat amb una premsa i anell adequat a la resistència que, "a priori" s'estima pel sòl, amb un control de la velocitat de deformació. S'utilitzen anells dinamomètrics de 2,5 KN o 30 KN segons el tipus de sòl. S'apliquen tensions creixents fins la ruptura de la mostra o bé fins arribar a tenir deformacions del 15%.

CENTRE CATALÀ GEOTÈCNIA
Informe nº: 19407

La deformació es mesura amb comparadors sensibles en centèsimes de mil·límetre en premsa manual o bé l'assaig es realitza amb velocitat controlada en premsa motoritzada. Les provetes a assajar es tallen amb forma cilíndrica, amb dimensions màximes de 12,7 cm en premsa manual i 13 cm en premsa motoritzada. L'alçada de la proveta és com a mínim el doble del diàmetre. La velocitat de ruptura està compresa entre l'1%/min i el 2%/min. S'adjunta el full amb el gràfic del resultat de l'assaig, característiques de la ruptura i aparells utilitzats.

Assaig de tall directe (assaig consolidat ràpid) (UNE 103401/98)
S'ha realitzat amb un aparell de tall, amb un anell de 100 Kg/cm², amb comparadors per mesurar deformacions i esforços simultàniament. Es tallen tres provetes cilíndriques de 5 cm de diàmetre i 2,6 cm d'altura. Cada proveta es consolida amb immersió a càrregues respectives de 1,0 Kg/cm², 2,0 Kg/cm² i 3,0 Kg/cm², durant 24 hores, abans de procedir al seu tall. Temps de tall 2 minuts per cada 0,01 mm de deformació.

2.7.2. ASSAIGS REALITZATS A L'ESTUDI

El tipus, Norma i número de assajos realitzats se descriu al quadre adjunt:

GRUP D'ASSAJOS	ASSAIG	NORMA	Nº d'assajos
Estat natural	Humitat	UNE 103300/93	6
	Densitat	UNE 103301/94	1
Identificació	Granulometria per tamís	UNE 103101/95	7
	Límits d'Atterberg	UNE 103103/94 - 130104/94	7
Químics	Sulfats solubles	UNE 103201/96	9
Mecànics	Compressió simple	UNE 103400/93	1
	Compressió uniaxial en formigó	UNE-EN 12390-3/09	5
Deformació	Tall directe	UNE 103401/98	1

Per a la classificació dels sòls s'han fet servir els sistemes USCS (*Casagrande* modificat), el donat per la *American Highway Research Board* i l'índex de grup.

3. GEOLOGIA

3.1. CARACTERÍSTIQUES GEOLÒGIQUES

El terreny estudiat es troba al terme municipal de Cerdanyola del Vallès, a la comarca de Vallès Occidental.

Aquesta comarca és una unitat geològica i una depressió que s'estén en direcció SO-NE, paral·lela a la costa. Els seus límits naturals són, a Orient la Serralada Litoral Catalana, i a Ponent, la Serralada Prelitoral Catalana.

Des del punt de vista tectònic, constitueix una depressió tectònica formada durant la fase de distensió a la que va ser sotmesa la Serralada Costanera Catalana, durant l'Orogènia Alpina (Oligocé - Miocè).

Els sediments Neògens que trobem a l'àrea estudiada corresponen al Miocè, predominantment format per fàcies continentals.

En línies generals, la disposició sedimentària i tectònica té un cabussament bastant constant cap al Nord-oest i amb una inclinació que rarament supera els 15º.

Des del punt de vista litològic es diferencien dos unitats:

- **Vindobonià - Vallesià**: argiles de color clar, amb intercalacions de nius de gresos i conglomerat, i fàcies predominantment conglomeràtiques amb abundants graves, de colors grisos amb matriu d'argiles margoses.

- **Turolià - Vallesià**: conglomerats de color fosc, amb còdols de pissarra, quars, roques porfíriques, gresos i calcàries. La matriu és sorra-argilosa. Localment, es situen en discordança cartogràfica sobre els materials de sota.

Superficialment s'han format dipòsits Quaternaris al·luvials y col·luvials, produïnt-se l'encastament de l'actual xarxa hidrogràfica. També s'han realitzat moviments de terres i reblerts d'origen antròpic.

CENTRE CATALÀ GEOTÈCNIA

Informe nº: 19407

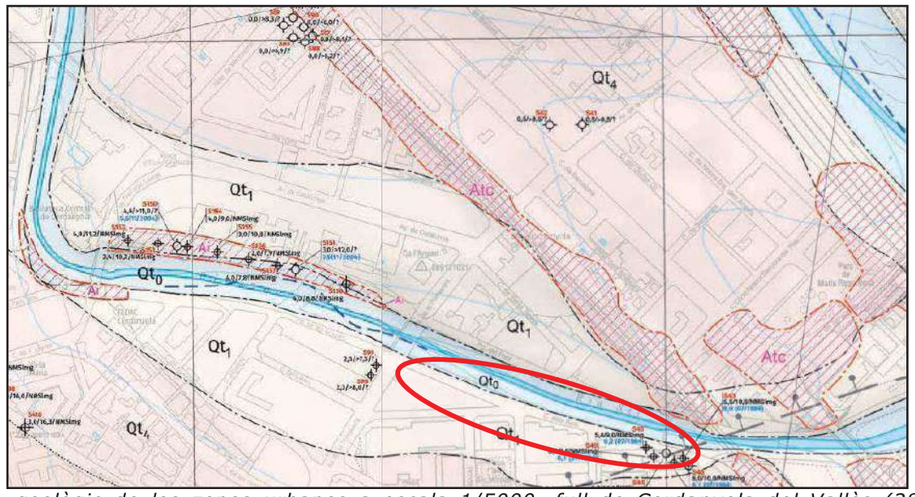

Mapa geològic de les zones urbanes a escala 1/5000, full de Cerdanyola del Vallès (288-121/ 420-8-1), extret del web de l'ICGC. En color clar es cartografien els materials del Quaternari al·luvial, i en rosa amb trama ratllada els materials d'origen antròpic.

3.2. DESCRIPCIÓ DE LA ZONA

La parcel·la estudiada es troba al municipi de Cerdanyola del Vallès, a la marge esquerra del "Riu Sec".



Vista general de la zona estudiada. En groc s'ha dibuixat l'àmbit d'estudi.

S'ha pres com a referència el plànol topogràfic de l'ICC.

La situació i cota de les cales, sondejos i perfils electromagnètics s'indica al plànol adjunt.

3.3. CARACTERÍSTIQUES GEOTÈCNIQUES

A les cales i sondeig realitzat distingim els següents nivells geotècnics:

CAPA R:

Aquesta capa es troba en tota la superfície del solar i als sondejos té un gruix entre 4 i 6 metres. Es troba estratificat i el distingim en tres nivells diferents que es descriuen a continuació:

- NIVELL R1:

Correspon al paviment de quitrà o formigó i les graves de drenatge de la superfície de la zona estudiada. Varia entre els 0,2 i els 1,2 metres. A la zona del sondeig S-4 s'interpreta com un nivell de sòl vegetal. S'inclouen en aquest nivell els serveis soterrats existents.



Imatges del nivell de replè R1: paviment i graves de drenatge (esquerra) i sòl vegetal (dreta).

CENTRE CATALÀ GEOTÈCNIA

Informe nº: 19407

D'aquest nivell s'ha assajat una mostra amb els següents resultats:

Característiques Geotècniques		
Mostres assajades:		*m-4*
Composició:		*Sorres i graves de color marró clar.*
Agressivitat del sòl	***pH de la suspensió***	*7,0*
	Resultat	*No agressiu*

- NIVELL R2:

Correspon a un nivell de terres remogudes i de replè constituïdes per llims i argiles amb alguna grava i fragments de ceràmiques, de color marró. A la llera de la riera aquests materials s'intercalen amb blocs de granits de mida mètrica. S'inclouen en aquest nivell els serveis soterrats existents.

Aquesta capa s'ha travessat als sondejos S-2 a S-5, amb un gruix que varia dels 2,4 als 1,8 metres, disminuint cap a l'Est.

A la llera del riu Sec s'obtenen gruixos de fins a 1-1,5 metres.



Imatges del nivell de replè R2: en una de les caixes porta-testimoni (esquerra) i en un dels assaigs SPT efectuats (dreta).




Materials del nivell R1 a les cales efectuades. A la imatge esquerra s'observa un dels blocs de granit mencionats, d'1,2 m de llarg.

D'aquest nivell s'han assajat dues mostres amb els següents resultats:

Característiques Geotècniques		
Mostres assajades:		*m-1, m-3 i m-5*
Composició:		*Llim arenós de color marró clar, de lleugera humitat, homogeni.*
Classificació sols segons U.S.C.S. / H.R.B.		*SM i A-4*
Límits Atterberg	**Límit líquid**	*24,4 – 24,6*
	Límit plàstic	*15,8 - 17,3*
	Index plasticitat (I_p)	*7,1 – 8,8*
Granulometria	**Fins (Φ≤ 0,08 mm)**	*41,6 - 48,5 %*
Relacions volumètriques	**Humitat (W_n)**	*5,6 - 13,5 %*
	Densitat aparent	*1,88 g/cm³*
	Densitat seca	*1,66 g/cm³*
Agressivitat del sòl	**pH de la suspensió**	*7,5*
	Resultat	*No agressiu*
Resistència compressió simple	**Càrrega de trencament (q_u)**	*0,44 kg/cm²*
	Deformació	*1,07 %*
	Angle de trencament (θ)	*55º*

CENTRE CATALÀ GEOTÈCNIA

Informe nº: 19407

- NIVELL R3:

Correspon a un nivell de terres remogudes i de replè constituïdes per graves arrodonides i anguloses de calcària, i amb fragments de ceràmiques, amb una matriu de sorres i llims no plàstics, de color marró clar. S'inclouen en aquest nivell els serveis soterrats existents.

Aquesta capa s'ha travessat a tots els sondejos realitzats, sota el nivell R1 a l'Oest (sondeig S-1) i sota el nivell R2 als sondejos S-2 a S-5. El seu gruix varia entre els 3,8 i els 1,8 metres, a la zona del sondeig S-1 i S-2 respectivament.

En el sondeig S-1 a una profunditat de 2,7 metres des de la rasant del carrer, s'ha travessat un bloc de granit d'un metre de gruix.

A la zona del sondeig S-4, a una profunditat de 5,3 metres i fins als 6 metres, aquest nivell té un color molt fosc i presenta indicis organolèptics.

En alguns sondeigs, el nivell d'aigua corresponent a la riera *Riu Sec*, passa per la base d'aquest nivell R3, per la qual cosa es troba saturat per sota de la cota del nivell freàtic.




Imatges del nivell de replè R3: es marca amb una línia el nivell d'aigua i s'observa l'aspecte d'aquests materials amb diferent humitat; també es poden observar graves grans de restes de ceràmiques per sota el nivell freàtic (esquerra) i es remarca el nivell de color fosc i amb indicis organolèptics (dreta).

D'aquest nivell s'han assajat quatre mostres amb els següents resultats:

Característiques Geotècniques		
Mostres assajades:		*m-2, m-6 i m-10*
Composició:		*Sorra i grava amb quelcom de matriu llimosa marró i restes de ceràmica.*
Classificació sols segons U.S.C.S. / H.R.B.		*GP-GM, GC a SM i A-1-a, A-2-4 a A-4*
Límits Atterberg	**Límit líquid**	*0 – 22,8*
	Límit plàstic	*0 – 13,7*
	Index plasticitat (I_p)	*NP – 9,1*
Granulometria	**Fins (Φ≤ 0,08 mm)**	*10,8 – 25,8 %*
Relacions volumètriques	**Humitat (W_n)**	*3,4 %*
Agressivitat del sòl	**pH de la suspensió**	*7,0 - 7,5*
	Contingut en sulfats (mg/kg)	*314 - 5634*
	Resultat	*Agressiu Qb: atac dèbil*

S'han pogut distingir diversos nivells dins la capa R degut a les seves diferencies en quant a cohesió i contingut en fracció granular. El fet de que la capa R es trobi estratificada, indica que s'han produït acopis de terra en diversos moments en el temps, sent el nivell R3 el més antic i el R1 el més recent.

En conjunt, els materials de la capa R, constitueixen terres de replè antigues i mitjanament compactades, però en la seva naturalesa són materials esponjats, de baixa resistència i heterogenis sobre els que no s'hauria de recolzar cap element de fonamentació.

Resistència:

Als assaigs SPT s'obtenen valors de N30 d'entre 13 a 15.

CAPA A:

Aquesta capa es troba per sota del materials de replè i té forma de falca que s'obre cap al Nord (sondejos S-1 i S-2), on no s'ha arribat a travessar la seva base en sondejos de 9 metres. A la zona de Sud (sondejos S-4 i S-5) el gruix varia entre els 2 i els 3,6 metres, respectivament.

CENTRE CATALÀ GEOTÈCNIA

Informe nº: 19407

Correspon a materials del Quaternari al·luvial, que s'interpreten com materials de les terrasses al·luvials de la Riera *Riu Sec.* Està formada per graves heteromètriques i polimíctiques (principalment calcària, pissarra i quars), amb sorres grolleres a mitges i matriu argilosa de color marró i gris. S'hi intercalen nivells de llims sorrencs. Es troben saturades per sota del nivell d'aigua de la riera.



Caixa porta-testimoni amb els materials de la capa A saturats.

D'aquest nivell s'han assajat dues mostres amb els següents resultats:

Característiques Geotècniques		
Mostres assajades:		*m-7 i m-8*
Composició:		*Sorra i grava amb matriu llim-argilosa marró. Humitat mitja.*
Classificació sols segons U.S.C.S. / H.R.B.		*GC-GL, GM i A-1-b.*
Límits Atterberg	**Límit líquid**	*0 – 21,1*
	Límit plàstic	*0 – 16,6*
	Index plasticitat (I_p)	*NP a 15,5*
Granulometria	**Fins (Φ≤ 0,08 mm)**	*15,5 – 17,1 %*
Relacions volumètriques	**Humitat (W_n)**	*10,6 – 11,2 %*
Agressivitat del sòl	**pH de la suspensió**	*7,5*
	Resultat	*No agressiu*

El general són materials granulars, mitjanament empaquetats i de resistència mitja.

Resistència:

A l'assaig SPT s'obté un valor de N30 de 33.

CAPA B:

El sostre d'aquesta capa s'ha travessat als sondejos S-4 i S-5 (zona Est) a 8 metres de profunditat.

Correspon al sostre del substrat resistent de la zona, format per argiles d'alta plasticitat de color gris. S'ha travessat un metre dins d'aquesta capa, sense arribar a la seva base en cap de les perforacions realitzades.

D'aquest nivell s'ha assajat una mostra amb els següents resultats:

Característiques Geotècniques		
Mostres assajades:		*m-9*
Composició:		*Argila gris amb indicis de sorra i de graveta. Humitat alta.*
Classificació sols segons U.S.C.S. / H.R.B.		*CH i A-7-6*
Límits Atterberg	***Límit líquid***	*54,6*
	Límit plàstic	*20,0*
	Index plasticitat (I_p)	*34,6*
Granulometria	***Fins (Φ≤ 0,08 mm)***	*91,2 %*
Relacions volumètriques	***Humitat (W_n)***	*27,8 %*
Agressivitat del sòl	***pH de la suspensió***	*7,5*
	Resultat	*No agressiu*

El general són materials cohesius, ben consolidats i de resistència alta, amb textura geotècnica de 'roca tova'.

CENTRE CATALÀ GEOTÈCNIA

Informe nº: 19407

3.4. NIVELL FREÀTIC

El dia de realització de l'estudi de camp (Octubre de 2020) s'ha trobat nivell d'aigua a profunditats d'entre 4,2 i 5,5 metres respecte la boca dels sondeigs, baixant segons la topografia actual.

Correspon al nivell d'aigua de la Riera *Riu Sec*, que passa per la base dels materials del nivell R3 i el sostre de la capa A.

4. CARACTERITZACIÓ DEL MUR

S'han realitzats diversos assaigs per tal de poder caracteritzar la geometria actual del mur i de la seva fonamentació, la resistència i característiques del formigó del propi mur i del seu fonament, i la presència d'armadura metàl·lica a la cara exterior del mur i en seu el fonament.

4.1. ESTAT ACTUAL

La zona estudiada compren uns 275 metres lineals del mur que separa el Passeig del Pont de la Riera Riu Sec, entre l'Avinguda Primavera i el vial per a vianants que es troba aigües avall.

El mur té una alçada d'entre 2,6 i 3,3 metres fins a la superfície de la llera de la Riera, augmentant cap a l'Est.

S'hi han observat diverses patologies al mur com una lleugera bolcada cap a la riera, deformacions diferencials dels diversos trams de mur, esquerdes que el creuen vertical i diagonalment, esquerdes per tracció horitzontals a la zona superior del mur, on acaba el paviment del carrer i s'observa que la majoria d'embornals i clavegueres estan trencades.



Imatges de les patologies observades al mur. D'esquerra a dreta: esquerda de tracció, moviments diferencials dels diversos trams de mur i bolcada.

El paviment del Passeig del Pont també presenta patologies que indiquen subsidència del terreny en la zona pròxima al mur. Es presenten com a esquerdes semicirculars i separació d'elements constructius que inicialment es trobaven units.

CENTRE CATALÀ GEOTÈCNIA
Informe nº: 19407



Imatges de les patologies observades al carrer Passeig del Pont.

De la interpretació del conjunt es pot extreure que el mur està tendint a caure en direcció cap a la riera de forma diferencial, produint deformacions en el terreny seta Passeig del Pont.

4.2. PRESÈNCIA D'ARMADURA I CARACTERITZACIÓ DEL FORMIGÓ: INTERPRETACIÓ DELS ASSAIGS ELECTROMAGNÈTICS I MECÀNICS

- **PERFILS DE GEORADAR**

A la zona estudiada s'han realitzat un total de 10 perfils de GPR sobre el formigó del mur actual per tal de detectar la presència d'armadura al mur. Cal remarcar que les respostes del georradar venen molt condicionades per la presència i tipus de materials de replè.

Al següent plànol es mostra un esquema de la distribució dels diferents perfils realitzats:



Distribució de perfils de GPR a la zona d'estudi.

Les dades obtingudes s'han processat i interpretat amb els programes informàtics *GRESWIN2* y *GRED HD*.

En els perfils GPR efectuats s'han observat reflectors anòmals en els primers 50 cm, que podrien atribuir-se a armadura metàl·lica.

La interpretació de cada un dels perfils realitzats es mostra a l'apartat d'annexes.

A continuació, es detallen les interpretacions obtingudes del tractament dels perfils executats:

- Als perfils CER1, CER4, CER8 i CER9 no s'observen reflectors atribuïbles a armadures metàl·liques en els murs.

- Als perfils CER2, CER3, CER5, CER6 i CER7 s'observen reflectors que es poden atribuir a possibles trams d'armadura.

- Al perfil CER10 s'observen uns reflectors que correspondrien amb un tram d'armadura coincidint amb l'inici d'un tram de mur molt més actual que els trams adjacents.

CENTRE CATALÀ GEOTÈCNIA

Informe nº: 19407

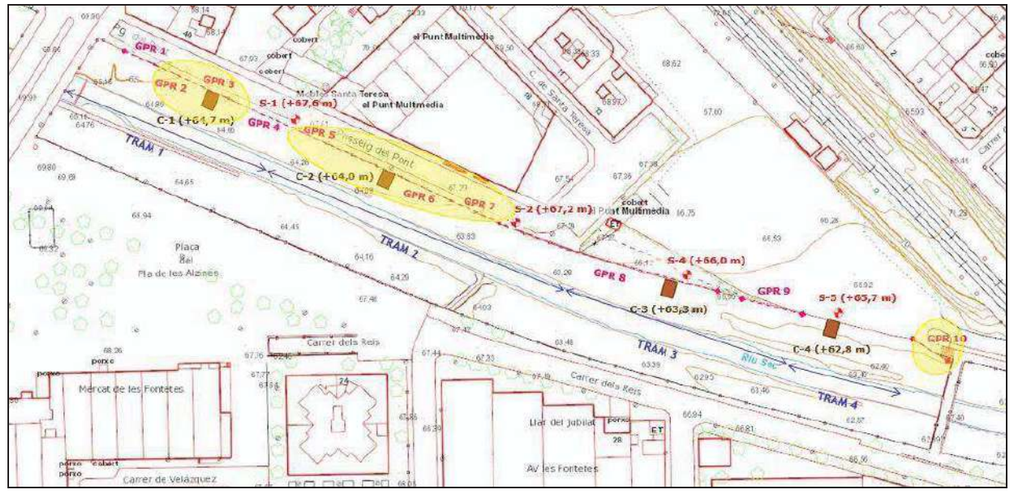

Distribució de perfils de GPR a la zona d'estudi, es marquen en groc els perfils on s'ha detectat anomalies que podrien correspondre a armadura metàl·lica.

- **RASES**

S'han realitzat 4 rases a la cara exterior del mur, de dimensions de 30x30x10 centímetres. A cap d'elles s'hi ha observat armadura metàl·lica.

A totes elles s'observa el formigó de la cara exterior del mur bastant homogeni, excepte a la regata de la zona de la cala 4 (R-4), on es veu que el mur està format per blocs de roca angulosos i heteromètrics.



Rases efectuades a la zona de la cala C-2, molt semblant a les de les zones C-1 i C-3 (esquerra) i de la cala C-4, on s'observen els blocs de roca (dreta).

- **PROVETES**

S'han efectuat 4 perforacions horitzontals al mur de 10,2 cm de diàmetre. Només s'ha trobat una secció metàl·lica a la proveta de la zona de la cala C-1, a uns 18 cm del sostre del testimoni.

A la zona de la cala C-1 també s'ha estret una proveta de formigó del fonament de l'extradós del mur, on s'ha trobat una vareta metàl·lica a 19 cm del sostre del testimoni.

La descripció i els resultats de l'assaig de compressió simple es redacten a continuació. Les imatges s'adjunten a l'annex.

Mostra assajada:		*T-1.1.*
Localització i orientació:		*Zona cala C-1, testimoni vertical al fonament*
Composició:		*Testimoni de formigó de 26 cm de longitud i uns 9,5 cm de diàmetre de color gris clar . **El sostre és rugós i horitzontal. Presenta una vareta metàl·lica tallada longitudinalment, a 19 cm del sostre del testimoni**. La base és rugosa irregular. L'àrid del formigó és de tipus granític fragmentat (amb algun calcari arrodonit en les mides més fines) de mides normalment no superiors a 2 cm). No hi ha porositat visible..*
Densitat		*2,60 g/cm³*
Resistència compressió simple	***Càrrega de trencament (q_u)***	*125 kg/cm²*
	Angle de trencament (θ)	*78º*

CENTRE CATALÀ GEOTÈCNIA

Informe nº: 19407

Mostra assajada:		*T-1.2.*
Localització i orientació:		*Zona cala C-1, testimoni horitzontal al mur*
Composició:		*Testimoni de formigó de 34 cm de longitud i uns 9,5 cm de diàmetre de color gris clar . El sostre és pla inclinat amb pintura blavosa. **Presenta una vareta metàl·lica tallada a 17,5 - 18 cm del sostre del testimoni**. La base és rugosa irregular. L'àrid del formigó és de tipus granític fragmentat (amb algun calcari arrodonit en les mides més fines) de mides normalment no superiors a 2 cm). No hi ha porositat visible.*
Densitat		*2,38 g/cm³*
Resistència compressió simple	***Càrrega de trencament (q_u)***	*119 kg/cm²*
	Angle de trencament (θ)	*83º*

Mostra assajada:		*T-2*
Localització i orientació:		*Zona cala C-2, testimoni horitzontal al mur*
Composició:		*Testimoni de formigó de 36 cm de longitud i uns 9 cm de diàmetre de color gris clar (lleugeres variacions diametrals) . El sostre és polit amb pintura blavosa**. No presenta secció metàl·lica**. La base és rugosa irregular. L'àrid del formigó és de tipus calcària fragmentat i arrodonit de mides normalment no superiors a 2 cm). Porositat regular homogènia generalment inferior a 8 mm.*
Densitat		*2,41 g/cm³*
Resistència compressió simple	***Càrrega de trencament (q_u)***	*172 kg/cm²*
	Angle de trencament (θ)	*78º*

Mostra assajada:		*T-3*
Localització i orientació:		*Zona cala C-3, testimoni horitzontal al mur*
Composició:		*Testimoni de formigó de 36 cm de longitud i uns 9 cm de diàmetre de color gris clar . El sostre és polit amb pintura blavosa.* ***No presenta secció metàl·lica****. La base és rugosa irregular. L'àrid del formigó és de tipus calcària fragmentat i arrodonit de mides normalment no superiors a 2 cm). Porositat regular homogènia generalment inferior a 8 mm.*
Densitat		*2,46 g/cm³*
Resistència compressió simple	**Càrrega de trencament (q_u)**	*207 kg/cm²*
	Angle de trencament (θ)	*76º i 90º*

Mostra assajada:		*T-4*
Localització i orientació:		*Zona cala C-4, testimoni horitzontal al mur*
Composició:		*Testimoni de formigó de 22 cm de longitud i uns 9 cm de diàmetre de color marró . El sostre és irregular rugós. No presenta secció metàl·lica. La base és rugosa irregular. L'àrid del formigó és de tipus poligènic (calcària, quars, pissarra, esquist,…) arrodonits de mida no superior a 2 cm, amb morter de sorra gruixuda a fina que presenta certa alteració i "desgranació" superficial). Porositat regular homogènia generalment inferior a 10 mm.*
Densitat		*1,85 g/cm³*
Resistència compressió simple	**Càrrega de trencament (q_u)**	*38 kg/cm²*
	Angle de trencament (θ)	*77º i 86º*

A la part superior del mur s'han realitzats sondejos helicoidals per tal de descobrir la seva fonamentació en la cara interna. En els diferents sondejos efectuats s'ha detectat un formigó de diferents dureses, essent menys resistent al sector de les cales C-1 i C-2 on s'ha aconseguit travessar el fonament.

CENTRE CATALÀ GEOTÈCNIA

Informe nº: 19407

4.3. GEOMETRIA DEL MUR I DE LA SEVA FONAMENTACIÓ

A partir de les cales realitzades a la cara exterior del mur i dels sondejos verticals helicoidals realitzats a la cara interna, s'ha pogut observar gran part de la morfologia del mur.

Els croquis de la geometria del mur i imatges de les cales s'adjunten a l'apartat d'annexes.

La Direcció Tècnica ens va facilitar un esquema amb les mides del mur a estudiar. A partir d'aquest s'ha caracteritzat la geometria del mur. Es presenta a continuació la imatge i les mesures que s'han pogut efectuar, dividides en 4 zones segons les ubicacions de les cales (C-1 a C-4).

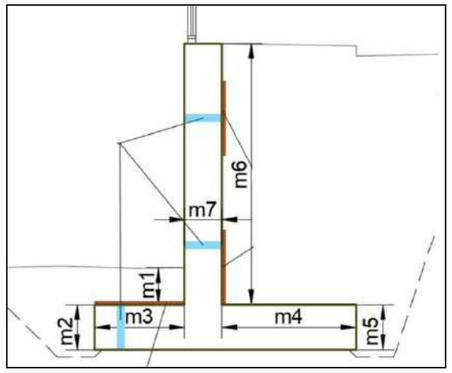

Figura cedida per la Direcció Tècnica de les mides a prendre del mur.

MESURES	ZONA C-1	ZONA C-2	ZONA C-3	ZONA C-4
M-1	1,0 m	1,0 m	1,8 m	1,2 m
M-2	> 0,26 m	0,5 m	?	0,3 m
M-3	1,4 m	1,0 m	1,1 m	0,3 m
M-4	> 1,2 m	> 1,2 m	1,1 – 1,4 m	< 0,1 m
M-5	0,6 m	1,0 – 0,5 m	?	?
M-6	3,6 m	3,3 – 3,8 m	3,6 m	2,9 m
M-7	0,4 m	0,4 m	0,4 m	0,4 m

D'aquestes mesures s'observa que quasi tots els trams de mur presenten fonamentació en les dues cares, excepte el mur a la zona de la cala C-4, que només presenta una petita sabata de 30 cm i forma irregular a la cara externa.

Es desconeix on acaba la fonamentació del mur de la zona de la cala C-3, degut a que no s'ha arribat a la seva base ni a la cala ni als sondejos.

CENTRE CATALÀ GEOTÈCNIA
Informe nº: 19407

5. CÀLCULS PER NOVA FONAMENTACIÓ

5.1. PROFUNDITATS DE FONAMENTACIÓ. CÀRREGUES D'ENFONSAMENT I CÀRREGUES ADMISIBLES.

Al sector dels trams 3 i 4 es projecta la prolongació del Passeig del Pont. Per fer aquest tram d'urbanització caldrà recréixer el terreny.

S'han estudiat les solucions d'aprofitament del mur existent o la construcció d'un mur nou en aquest tram.

DIMENSIONAT DE FONAMENTACIONS

Les situacions de dimensionat de la fonamentació s'han de seleccionar per a totes les circumstàncies igualment probables en les que la fonamentació hagi de complir la seva funció, tenint en compte les característiques de l'obra i les mesures adoptades per a minimitzar riscos o assegurar un adequat comportament, com les

Les situacions de dimensionat de la fonamentació s'han de seleccionar per a totes les circumstàncies igualment probables en les que la fonamentació hagi de complir la seva funció, tenint en compte les característiques de l'obra i les mesures adoptades per a minimitzar riscos o assegurar un adequat comportament, com les actuacions sobre el nivell freàtic.

Les situacions de dimensionat es classifiquen en:

- situacions persistents, que es refereixin a les condicions normals d'ús; **(Llarg Termini)**
- situacions transitòries, que es refereixen a unes condicions aplicables durant un temps limitat, som situacions sense drenatge o de curt termini durant la construcció; **(Curt Termini)**

Per al dimensionat de la fonamentació es distingeix entre:

- Estats límit últims (ELU): associats amb el col·lapse total o parcial del terreny o amb l'esgotament estructural de la fonamentació.
- Estats límit de servei (ELS): associats amb determinats requisits imposats a les deformacions del terreny per raons estàtiques i de servei.

La pressió admissible en una fonamentació està limitada per dos factors que, al no tenir relació entre ells han de ser considerats per separat:

- Seguretat enfront de l'enfonsament per ruptura o punxonat del terreny, que depèn de la resistència d'aquest a la ruptura per esforç de cisalla.

- Seguretat enfront a l'assentament del terreny que pot perjudicar l'estructura de l'edifici, i que depèn de la compressibilitat del terreny, de la profunditat de la zona d'interès i de la tolerància de l'estructura als assentaments diferencials.

La càrrega última o d'enfonsament d'una fonamentació superficial es pot definir com el valor al que aquesta pot ser sotmesa per a que arribi a trencar en un ampli volum de sòl infrajacent.

Els estudis teòrics de la pressió d'enfonsament es basen en la hipòtesis d'un mecanisme o model de ruptura bidimensional, juntament amb una llei de resistència del terreny, establint-se les condicions límits d'equilibr9i entre les forces aplicades exteriorment i les desenvolupades al terreny per a contrarestar-les.

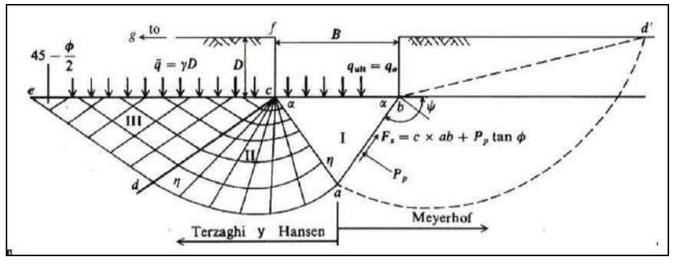

Distribució d'esforços en les principals formulacions

Existeixen nombroses solucions o formulacions de la càrrega d'enfonsament, entre les quals les més conegudes o habituals son les de Terzaghi (1943), Meyerhof (1963), Hansen (1970) i Vesic (1973, 1975).

El *Código Técnico de la Edificación (CTE)* i *la Guía de Cimentaciones en Obras de Carretera del Mº de Fomento* es basen en la formulació de B.Hansen. Aquestes últimes proporcionen coeficients correctius que tenen en compte la forma del fonament, excentricitat, inclinació de la càrrega, del fonament i del terreny.

$$q_h = c_K N_c d_c s_c i_c t_c + q_{0K} N_q d_q s_q i_q t_q + \frac{1}{2} B^* \gamma_K N_\gamma d_\gamma s_\gamma i_\gamma t_\gamma$$

CENTRE CATALÀ GEOTÈCNIA

Informe nº: 19407

Per a la verificació de l'estat últim enfront a l'enfonsament de sòls serà necessari comptar amb una estimació fiable de la resistència al tal característic de les unitats geotècniques rellevants. Aquesta resistència vindrà expressada en termes de tensions efectives, per l'angle de fregament intern (φ´) i la cohesió (c´), preferiblement obtinguts mitjançant assajos de tal directe o triaxials (tipus CD).

Als anàlisis s'ha de distingir entre condicions drenades (ϕ>0) i no drenades (ϕ=0), corresponents aquestes últimes a sòls cohesius saturats.

La càrrega admissible vindrà determinada per la següent expressió:

qad=qh/FS

On:

qh=Càrrega d'enfonsament.
FS=Factor de Seguretat=3

FONAMENTACIÓ DIRECTA

Aplicant les expressions anteriors s'obté una càrrega admissible per les diferents capes descrites anteriorment:

Capa	Tipus de sòl	Valor d'N_{30}	Q_{ad} sabata correguda
R	Reblert	13 - 15	No Recolzar
A	Granular	33	1,8 Kg/cm²

5.2. ASSENTAMENTS PREVISIBLES

Els assentaments es calculen segons la fórmula:

$$S = Q \times h \times 1/E$$

on:

Q = Sobrepressió mitja aplicada al terreny
h = Gruix de l'estrat compressible
E = Mòdul d'elasticitat

Per les càrregues anteriors es calculen els següents assentaments:

Capa	Tipus de sòl	Valor de N_{30}	Tensió de Treball	Assentament (en cm)
A	Granular	33	1,8 Kg/cm²	<2,5 cm

5.3. RIPABILITAT

Tots els materials travessats als sondeigs són excavables amb màquines ordinàries de moviments de terres.

Les majors dificultats seran degudes a la baixa cohesió dels materials del nivell R3 i la capa A, especialment per sota el nivell freàtic, i la presència de blocs de gran diàmetre a la base del replè (capa R3).

5.4. ESTABILITAT DE TALUSSOS

Per l'estabilitat dels talussos es pren la fórmula resumida de Terzaghi-Taylor pel càlcul de l'alçada màxima d'un talús vertical:

$$H'c = (2/3)\ Hc \qquad Hc = (C/\gamma)\ Ns$$

Essent:

H'c = alçada màxima del talús vertical en cm.
Hc = alçada crítica del talús en cm.
C = cohesió en Kg/cm2.
γ = densitat aparent en Kg/cm3.
Ns és un factor d'estabilitat que depèn de l'angle de fregament intern i varia entre 3,85 en casos molt desfavorables i 8,36.

Als talussos de la capa R es recomanen angles de talús de 40 a 45º respecte l'horitzontal.

Pel càlcul de l'estabilitat de la capa A es prendrà una cohesió mitja de 0,08 Kg/cm^2, un angle de fregament intern de 30º i una densitat aparent de 2,10 T/m^3.

Amb aquests valors s'obté una altura crítica de talús vertical de 1,4 metres.

CENTRE CATALÀ GEOTÈCNIA
Informe nº: 19407

Es recomana que els talussos que quedin verticals durant un temps prolongat, no sobrepassin l'altura de 1,0 m. Si els talussos, han de quedar permanentment desprotegits, o ésser d'una altura superior, se'ls donarà un angle de 45º respecte a la horitzontal.

6. CONCLUSIONS

L'objectiu del present estudi és la caracterització geomètrica del mur existent a la marge esquerra del riu Sec, des de l'Avinguda Primavera fins la passera per a vianants existent aigües avall, on es projecta la urbanització del sector.

- Geotècnia:

En base als sondeigs i les cales i a la interpretació donada entre ells, suposant unes relacions geològiques normals, s'han diferenciat tres capes anomenades R, A i B, les característiques geotècniques de les quals es defineixen en el capítol anterior.

La capa **R** són terres de replè que es poden dividir en tres nivells segons els seus paràmetres geotècnics i la seva antiguitat:

- Nivell R1: correspon al paviment i graves de drenatge i sòl vegetal, d'un metre de gruix.
- Nivell R2: llims argilosos amb sorres de color marró i restes de ceràmica. Es troba a tots els sondejos excepte al S-1, amb un gruix mig de 3 metres. Aquests materials es troben a la llera de la riera investigada en les cales, on s'hi intercales blocs de formigó de mida mètrica.
- Nivell R3: Graves de calcària amb restes de ceràmica, de formigó i blocs de granit de mida mètrica. Es troba a tots els sondejos amb la seva base a una profunditat d'entre 4 i 6 metres. Per la base d'aquesta capa en els sondejos S-2 i S-4 passa el nivell d'aigua i es troben saturats.

La capa **A** correspon al quaternari al·luvial de la Riera *Riu Sec,* està formada per graves heteromètriques arrodonides i polimíctiques (calcària, pissarra i quars) amb sorra grollera a mitja i matriu argilosa marró a gris. Pel seu sostre passa el nivell d'aigua de la Riera, i es troben saturades. Té forma de falca que s'obre cap a l'Oest, on el seu gruix és major a 4 metres.

La capa **B** la formen argiles plàstiques de color gris, saturades i ben consolidades. Correspon al sostre del substrat Miocè.

El nivell R3 presenta un contingut en sulfats solubles del 0,47%, a l'assaig realitzat segons la NORMA UNE 103201/96, per la qual cosa, segons la "Instrucción de Hormigón Estructural (E.H.E.)" BOE del 13 de gener de 1999, suplement 11, REAL DECRETO2.661/1998 del 11 de Desembre, aquests materials es classifiquen com Qb a la taula d'agressivitat química en front a la exposició ambiental.

CENTRE CATALÀ GEOTÈCNIA

Informe nº: 19407

Per calcular les característiques de la construcció dels murs i l'estabilitat dels talussos es prendran els següents paràmetres:

Paràmetres	Nivell R2	Nivell R3	Capa A	Capa B
Cohesió aparent Kg/cm^2	0,10	0,02	0,02-0,09	0,20
Densitat mitja T/m^3	1,70	1,85	2,10	2,17
Angle de fregament intern	23º	28º	30º	29º
Permeabilitat cm/sg	$1{\cdot}10^{-3}$	$1{\cdot}10^{-3}$	$1{\cdot}10^{-3}$	$1{\cdot}10^{-7}$

- Mur:

Per estudiar el mur s'han definit 4 zones. En cada zona s'ha efectuat una cala de reconeixement, una proveta de formigó del mur i una regata de 10 cm de profunditat a la zona d'extradós de mur i sondejos a la zona d'intradós.

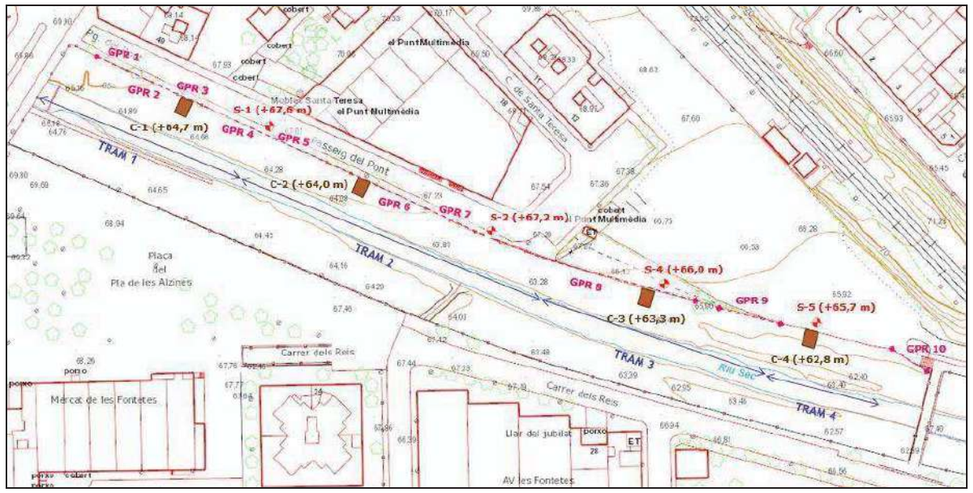

Plànol de distribució de les zones o trams estudiats del mur.

A partir de les cales efectuades a l'extradós del mur i els sondejos helicoidals a l'intradós, s'ha pogut caracteritzar geomètricament el mur i el seu fonament. Les mides s'han pres a partir de l'esquema cedit per la Direcció Tècnica.

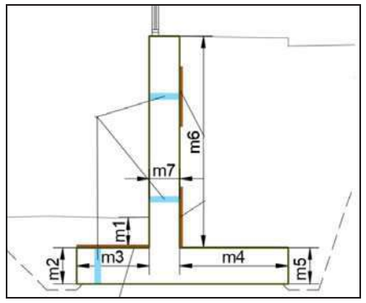

MESURES	ZONA C-1	ZONA C-2	ZONA C-3	ZONA C-4
M-1	1,0 m	1,0 m	1,8 m	1,2 m
M-2	> 0,26 m	0,5 m	?	0,3 m
M-3	1,4 m	1,0 m	1,1 m	0,3 m
M-4	> 1,2 m	> 1,2 m	1,1 – 1,4 m	< 0,1 m
M-5	0,6 m	1,0 – 0,5 m	?	?
M-6	3,6 m	3,3 – 3,8 m	3,6 m	2,9 m
M-7	0,4 m	0,4 m	0,4 m	0,4 m

En base a totes les dades obtingudes en els treballs realitzats, podem concloure:

Tram 1:

Aquest tram de mur té una alçada total de 3,6 metres. S'aprecia un cert basculament cap a la llera de la Riera i diverses fissures a tot el seu front.

Tant en la proveta del fonament com en la del mur s'ha detectat una barnilla metàl·lica a uns 18 cm del front del mur que s'associa a l'armat existent. Així mateix s'han detectat anomalies en els perfils GPR2 i GPR3 que podrien correspondre a la presència d'armat.

CENTRE CATALÀ GEOTÈCNIA

Informe nº: 19407

Tant en el mur com al fonament, l'àrid del formigó és de tipus granític fragmentat, amb una compressió simple de 119 a 125 kg/cm^2.

Amb la informació que disposem d'aquest tram s'interpreta que el seu fonament es recolza sobre els materials de la capa R. Això queda confirmat en un dels sondejos helicoidals (Z1-3) de l'intradós del mur on s'ha pogut comprovar l'existència de restes de ceràmica per sota del fonament.



Assaig SPT a 4,4 metres de profunditat de la boca del sondeig Z1-3, on s'observen fragments de ceràmica.

Tram 2:

Aquest tram de mur té una alçada total de 3,6 metres. S'aprecia un cert basculament cap a la llera de la Riera, tal i com es pot observar a la zona d'unió entre el paviment del Passeig del Pont i el mur. També s'aprecien diverses fissures a tot el seu front.

En aquest tram no s'han detectat indicis de presència d'armat, ni en la proveta del mur, ni a la regata. No obstant, als perfils de georadar s'observen anomalies en els perfils GPR5, GPR6 i GPR7 que podrien correspondre a la presència d'armat.

L'àrid del formigó d'aquest tram de mur és de tipus calcari fragmentat, amb una compressió simple de 171,8 kg/cm^2.

Amb la informació que disposem d'aquest tram s'interpreta que el seu fonament es recolza sobre els materials de la capa R.

Tram 3:

El tram 3 té una alçada total d'uns 3,6 metres. En aquest tram s'observen menys fissures que els trams anteriors.

En aquest tram no s'han detectat indicis de presència d'armat, ni en la proveta del mur, ni a la regata, ni als perfils de georadar.

L'àrid del formigó d'aquest tram és de tipus calcari fragmentat, amb una compressió simple de 206,8 kg/cm^2.

Es desconeix la cota de recolzament del fonament, ja que ni als sondejos helicoidals ni a la cala efectuada s'ha assolit la seva base.

Tram 4:

Presenta una alçada total de 2,9 metres.

En aquest tram s'observen dues tipologies de mur. A la seva base és un mur de pedra seca amb morter i a la part superior correspon a una paret de totxana.

En aquest tram no s'aprecien fissures ni basculament però és el tram amb una qualitat de formigó més dolenta.

En aquest tram no s'han detectat indicis de presència d'armat i l'àrid del formigó d'aquest tram és de tipus poligènic amb morter de sorra fia a gruixuda, amb una compressió simple de 38,2 kg/cm^2.

Amb la informació que disposem d'aquest tram es comprova que el fonament existent és pràcticament inexistent i que es recolza sobre els materials de la capa R.

CENTRE CATALÀ GEOTÈCNIA

Informe nº: 19407

- Noves Fonamentacions:

En el cas de voler refer el mur o algun tram de mur i atenent a les característiques geològiques, geotècniques i geomètriques dels nivells travessats, es podria plantejar una ***fonamentació directa*** als materials de la capa A per mitjà de sabates corregudes dimensionades per transmetre al terreny tensions 1,8 Kg/cm^2.

Restem a la seva disposició per a qualsevol dubte referent al present informe.

Barberà del Vallès, 23 d'Octubre de 2020

Amanda Garcia Caralt
Geòloga Col·legiada nº 7886
Dpt. Tècnic

Enric Aguilà
Geòleg Col·legiat nº 4896
Dpt. Tècnic

CENTRE CATALÀ
GEOTÈCNIA

Informe nº: 19407

ANNEXES

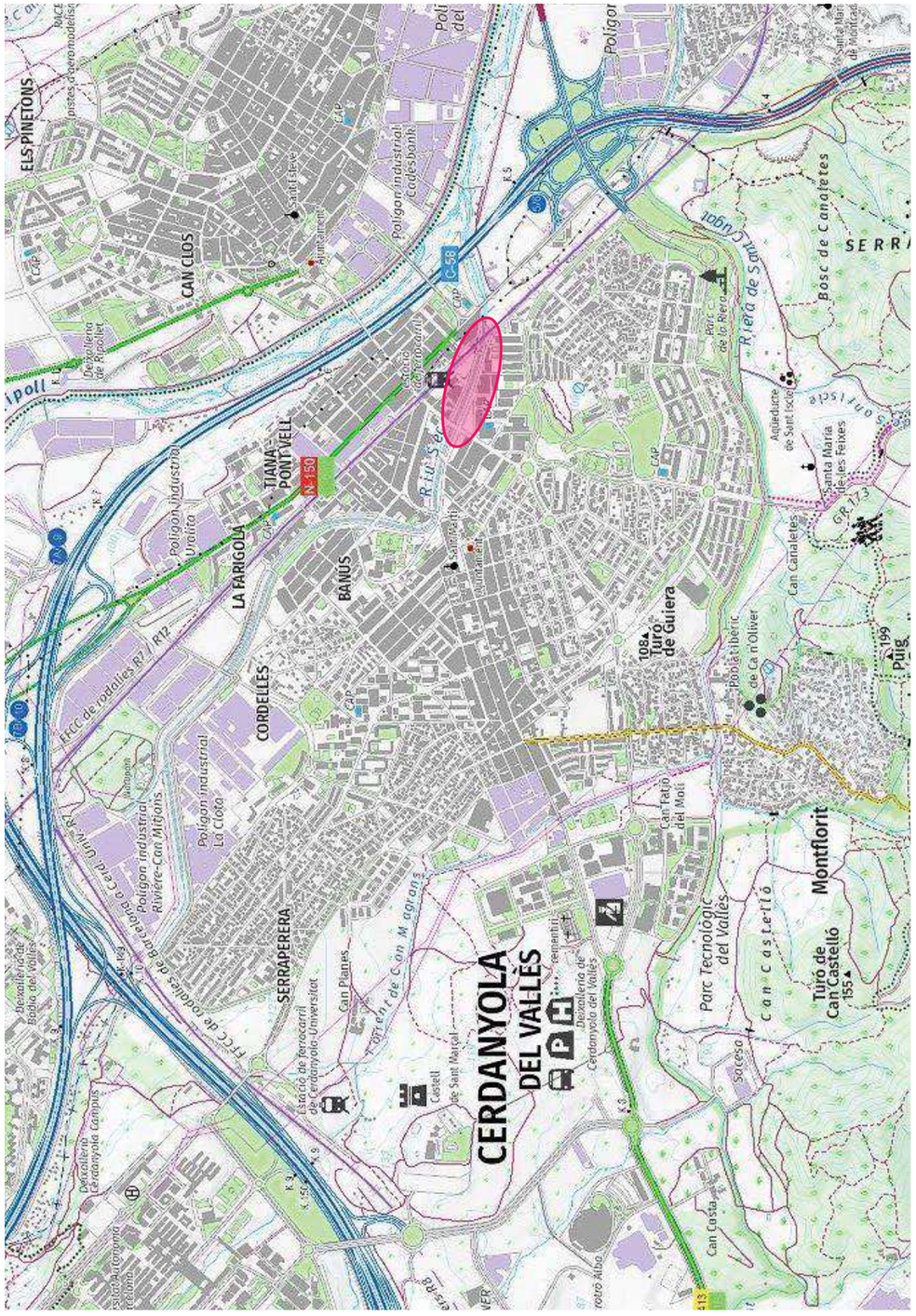

PLÀNOL DE SITUACIÓ GENERAL

Localitat: CERDANYOLA DEL VALLÈS

CENTRE CATALÀ GEOTÈCNIA

N. Obra: 19407

Escala: Croquis

Direcció: Riera *Riu Sec*

F-08-025-00

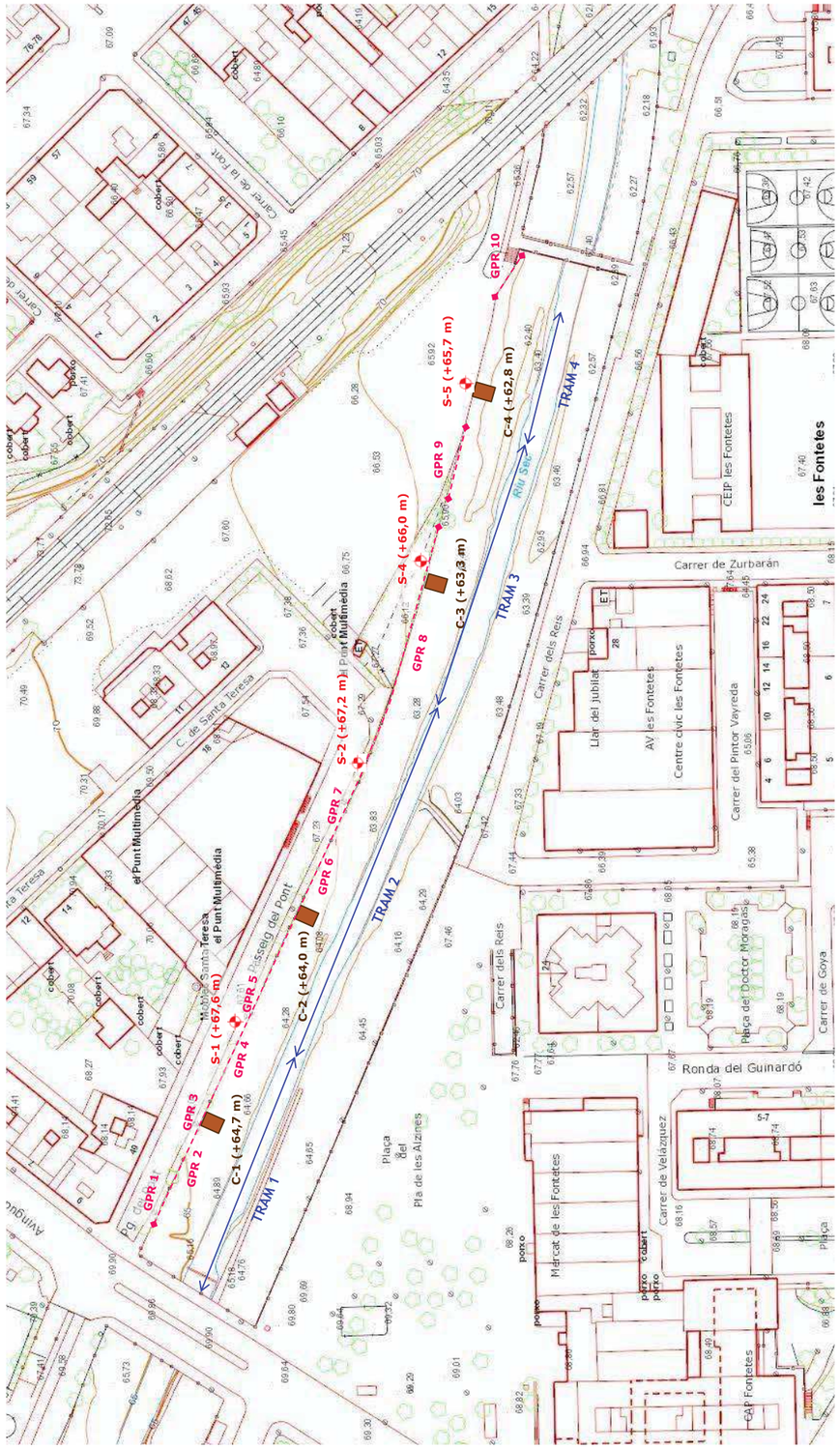

N. Obra: 19407	Escala A3: 1/1000
PLÀNOL DE SITUACIÓ DE SONDEJOS, CALES I PERFILS DE GEORADAR	Direcció: Riera *Riu Sec*
	Localitat: CERDANYOLA DEL VALLÈS

CENTRE CATALÀ GEOTÈCNIA

F-08-025-00

CENTRO GENERAL SONDEOS

Informe nº: 19407

ACTA DE RESULTAT D'ASSAIGS

Passatge Arrahona 4, nau 3, Barberà del Vallès

PETICIONARI	
Peticionari	**Centre Català de Geotècnia, SL**
Direcció	Ptge. Arrahona 4, nau 3 – Pol. Santiga - 08210 Barberà del Vallès
Dades	CIF: B-62488515 Tf: 93 729 89 75

DADES DE L'OBRA	
Direcció de l'obra	Passeig del Pont, Riera *Riu Sec* - CERDANYOLA DEL VALLÈS
Data d'inici treballs	07/05/2020
Data final treballs	13/10/2020

TREBALLS SOL·LICITATS			
Tipus d'Assaig	**Norma**	**Unitats**	**Referència**
1a FASE (07/05/2020)			
Sondeig a rotació amb bateria		1	S-4
standard penetración test	UNE 103800: 1992	2	SPT
Mostra inalterada	XP P94-202	1	M.I
Cales de reconeixement		4	C-1 a C-4
Perfils d'auscultació amb GPR	ASTM: d6432-11	10	GPR-1 a GPR-10
2a FASE (30/09/2020)			
Sondeig a rotació amb bateria		3	S-1, S-2 i S-5
Sondeig a rotació helicoidal		12	Z1-1 a Z4-1
standard penetración test	UNE 103800: 1992	8	SPT
Rozas al mur (30x30x10 cm)		4	R-1 a R-4
Extracció de testimoni de formigó del mur		4	T-1 a T-4

Barberà del Vallès, 19 d'Octubre de 2020

Supervisat per:

Enric Aguilà
Responsable de l'àmbit

Javier González León
Director

Centro General de Sondeos SL va obtenir l'acreditació de la Direcció General de Qualitat de l'Edificació i Rehabilitació de l'Habitatge de la Generalitat de Catalunya segons resolució amb data 30 de gener de 2006 per l'àmbit de sondeigs, presa de mostres i assaigs in situ per reconeixaments geotècnics (GTC), amb codi de identificació nº 06140.GTC06(B)

CENTRO GENERAL SONDEOS

Informe nº: 19407

TALL ESTRATIGRÀFIC DEL SONDEIG

Sondeig: S-1	**Direcció:** Riera *Riu Sec* – CERDANYOLA DEL VALLÈS	**Data:** 09/10/2020
Cota: +67,5 m	**Mètode:** Rotació amb bateria de 86 mm	**Profunditat:** 7,2 m

Cota	Prof.	Columna Litològica	N.F.	Descripció terreny	Mostra	Colpeig	W %	Wl	Wp	Ip	UNE 0,08	U.S.C.S.	Densitat g/cm³	Qu Kg/cm²	C Kg/cm²	Ø
67	1			Terres de Replè: Graves heteromètriques, anguloses a arrodonides, amb matriu de sorres i fins no plàstics i amb restes de ceramica dispersos, color marró clar. 2,7												
66	2			Bloc de granit de replè. 3,7												
65	3			Terres de Replè: Graves i sorres amb restes de ceràmica. 4,0	S	18+9+6+9										
64	4		4,2	Quaternari al·luvial: Graves heteromètriques, sub-arrodonides de calcària, pissarra i quars, amb sorres disperses i matriu d'argiles, color marró. Humides a saturades.												
63	5															
62	6															
61	7			7,2 Fi sondeig												
60	8															
59	9															
58	10															

Centro General de Sondeos SL va obtenir l'acreditació de la Direcció General de Qualitat de l'Edificació i Rehabilitació de l'Habitatge de la Generalitat de Catalunya segons resolució amb data 30 de gener de 2006 per l'àmbit de sondeigs, presa de mostres i assaigs in situ per reconeixements geotècnics (GTC), amb codi de identificació nº 06140.GTC06(B)
F-08-014-02

CENTRO GENERAL SONDEOS

Informe nº: 19407

TALL ESTRATIGRÀFIC DEL SONDEIG

Sondeig: S-2	**Direcció:** Riera *Riu Sec* – CERDANYOLA DEL VALLÈS	**Data:** 09/10/2020
Cota: +67,2 m	**Mètode:** Rotació amb bateria de 86 mm	**Profunditat:** 9,0 m

Cota	Prof.	Columna Litològica	N.F.	Descripció terreny	Mostra	Colpeig	W %	Wl	Wp	Ip	UNE 0,08	U.S.C.S.	Densitat g/cm³	Qu Kg/cm²	C Kg/cm²	Ø
67	1			Terres de Replè: sorres amb llims, arrels i graves. 1,2												
66	2			Terres de Replè: Sorres molt fines llimoses amb restes de ceràmica color marró, homogènies i amb lleugera humitat. 3,6	S	9+7+8+10										
65	3			Terres de Replè: Graves heteromètriques, anguloses a arrodonides, amb matriu de sorres i fins no plàstics amb restes de ceràmica, color marró clar. 5,4	R		3,4	22,8	13,7	9,1	25,8	GC				
64	4		4,8													
63	5															
62	6			Quaternari al·luvial: Graves heteromètriques, sub-arrodonides de calcària, pissarra i quars, amb sorres disperses i matriu d'argiles, color marró. Humides a saturades.	S	11+17+16+8	11,2	-	-	NP	17,1	GM				
61	7															
60	8															
59	9			9,0 Fi sondeig	R		10,6	21,1	16,6	4,5	15,5	GC-GL				
58	10															

Centro General de Sondeos SL va obtenir l'acreditació de la Direcció General de Qualitat de l'Edificació i Rehabilitació de l'Habitatge de la Generalitat de Catalunya segons resolució amb data 30 de gener de 2006 per l'àmbit de sondeigs, presa de mostres i assaigs in situ per reconeixements geotècnics (GTC), amb codi de identificació nº 06140.GTC06(B)
F-08-014-02

TALL ESTRATIGRÀFIC DEL SONDEIG

Sondeig: S-4	**Direcció:** Riera *Riu Sec* – CERDANYOLA DEL VALLÈS	**Data:** 07/05/2020
Cota: +66,0 m	**Mètode:** Rotació amb bateria de 86 mm	**Profunditat:** 9,0 m

Cota	Prof.	Columna Litològica	N.F.	Descripció terreny	Mostra	Colpeig	W %	Wl	Wp	Ip	UNE 0,08	U.S.C.S.	Densitat g/cm³	Qu Kg/cm²	C Kg/cm²	Ø
				Terres de Replè: sorres amb llims, arrels i graves. 1,0												
				Terres de Replè: Sorres molt fines llimoses color marró, homogènies i amb lleugera humitat. 2,9	I	5+5+6+8	13,5						1,88	0,44	0,04	27,7°
					S	7+6+8+13		24,4	17,3	7,1	48,5	SC				
				Terres de Replè: Graves heteromètriques, anguloses a arrodonides, amb matriu de sorres i fins no plàstics, color marró clar. 5,3	S	18+9+6+9		-	-	NP	10,8	GP - GM				
				Terres de Replè: Graves heteromètriques, sub-anguloses de calcària, amb matriu de sorres i fins no plàstics, color molt fosc i amb indicis organolèptics. Saturades. 6,0												
				Quaternari al·luvial: Graves heteromètriques, sub-arrodonides de calcària, pissarra i quars, amb sorres disperses i matriu d'argiles, color gris. Humides. 8,4												
				Argiles molt humides color gris. Substrat Miocè. 9,0												
				Fi sondeig												

5,0

Centro General de Sondeos SL va obtenir l'acreditació de la Direcció General de Qualitat de l'Edificació i Rehabilitació de l'Habitatge de la Generalitat de Catalunya segons resolució amb data 30 de gener de 2006 per l'àmbit de sondeigs, presa de mostres i assaigs in situ per reconeixements geotècnics (GTC), amb codi de identificació nº 06140.GTC06(B)
F-08-014-02

CENTRO GENERAL SONDEOS

Informe nº: 19407

TALL ESTRATIGRÀFIC DEL SONDEIG

Sondeig: S-5	**Direcció:** Riera *Riu Sec* – CERDANYOLA DEL VALLÈS	**Data:** 02/10/2020
Cota: +65,7 m	**Mètode:** Rotació amb bateria de 86 mm	**Profunditat:** 9,0 m

Cota	Prof.	Columna Litològica	N.F.	Descripció terreny	Mostra	Colpeig	W %	Wl	Wp	Ip	UNE 0,08	U.S.C.S.	Densitat g/cm³	Qu Kg/cm²	C Kg/cm²	Ø
				Terres de Replè: sorres amb llims, arrels i graves. 0,6												
				Terres de Replè: Sorres molt fines llimoses color marró, homogènies i amb lleugera humitat. 2,4	S	10+10+5+10										
					S	7+7+6+7	5,6	24,6	15,8	8,8	41,6	SC				
				Terres de Replè: Graves heteromètriques, anguloses a arrodonides, amb matriu de sorres i fins no plàstics, color marró clar. 4,4												
				Quaternari al·luvial: Graves heteromètriques, sub-arrodonides de calcària, pissarra i quars, amb sorres disperses i matriu d'argiles, color gris. Humides. 8,0												
				Argiles molt humides color gris. Substrat Miocè. 9,0	R		27,8	54,6	20,0	34,6	91,2	CH				
				Fi sondeig												

5,5

Centro General de Sondeos SL va obtenir l'acreditació de la Direcció General de Qualitat de l'Edificació i Rehabilitació de l'Habitatge de la Generalitat de Catalunya segons resolució amb data 30 de gener de 2006 per l'àmbit de sondeigs, presa de mostres i assaigs in situ per reconeixements geotècnics (GTC), amb codi de identificació nº 06140.GTC06(B)
F-08-014-02

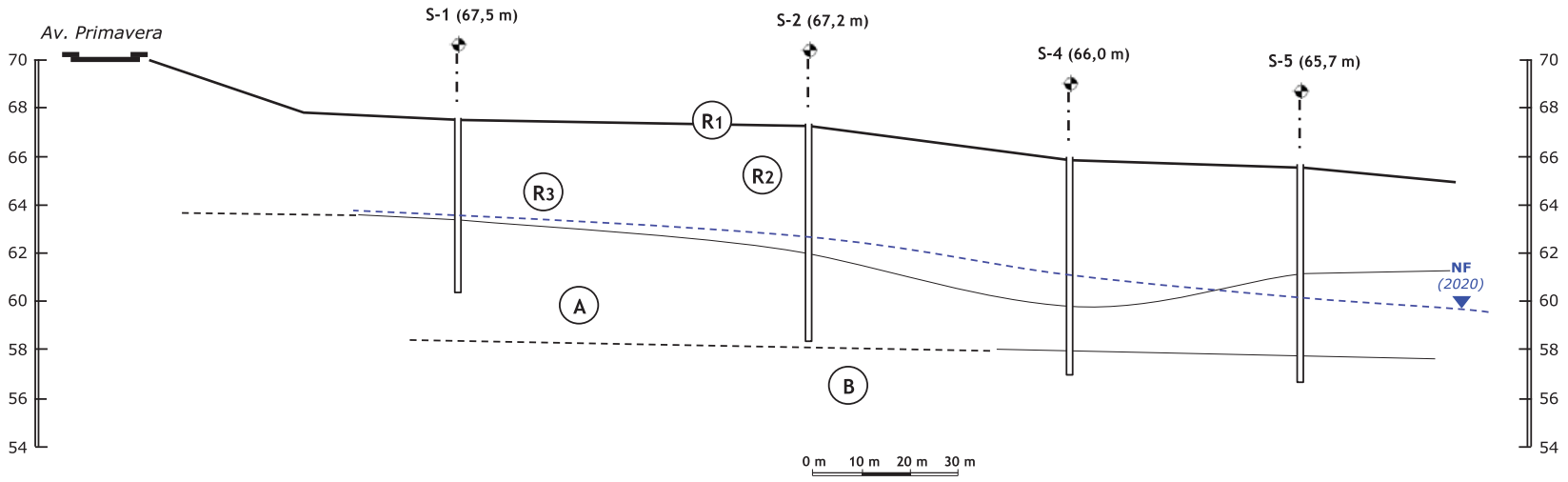

Capa R1: Paviment i Terres de Replè: sorres amb llims, arrels i graves.

Capa R2: Terres de Replè: Sorres molt fines llimoses color marró amb restes de ceràmiques, homogènies i amb lleugera humitat.

Capa R3: Terres de Replè: Graves heteromètriques, anguloses a arrodonides, amb matriu de sorres i fins no plàstics i restes de ceràmiques, color marró clar.

Capa A: Quaternari al·luvial: Graves heteromètriques, sub-arrodonides de calcària, pissarra i quars, amb sorres disperses i matriu d'argiles, color gris i marró. Humides.

Capa B: Argiles molt humides color gris. Substrat Miocè.

CENTRE CATALÀ GEOTÈCNIA	**TALL GEOTÈCNIC**	**N. Obra: 19407**
Localitat: CERDANYOLA DEL VALLÈS	Direcció: Passeig del pont, *Riera Riu Sec*	Escala V: 1/200 Escala H: 1/1000

CALA C-1

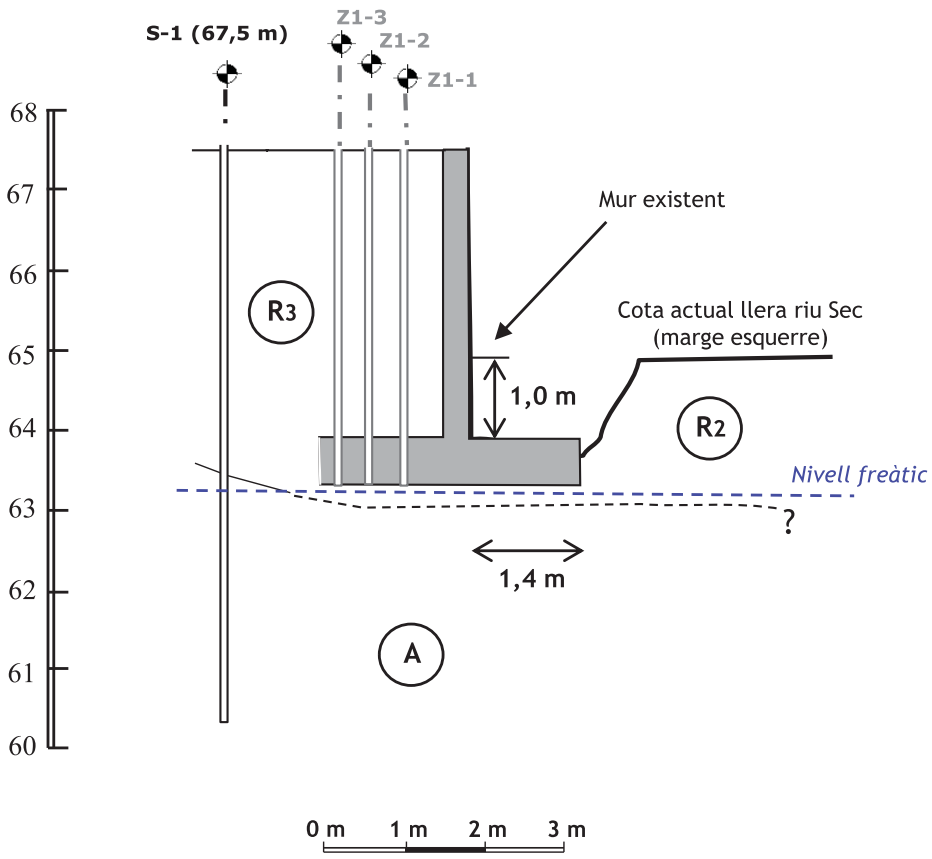



M-1	1,0 m
M-2	> 0,26 m
M-3	1,4 m
M-4	> 1,2 m
M-5	0,6 m
M-6	3,6 m
M-7	0,4 m

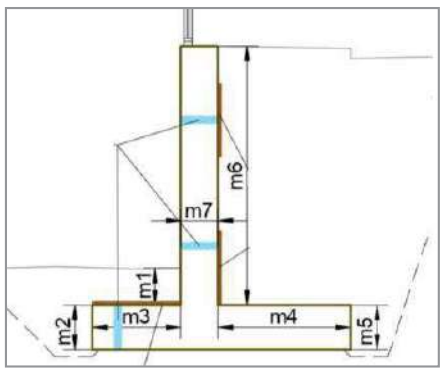

CENTRE CATALÀ GEOTÈCNIA	**ESQUEMA DE LA CALA 1 I CARACTERITZACIÓ DEL MUR A LA ZONA DE LA CALA 1**	**N. Obra: 19407**
Localitat: CERDANYOLA DEL VALLÈS	Direcció: Riera Riu Sec	Escala: 1/100

CALA C-2

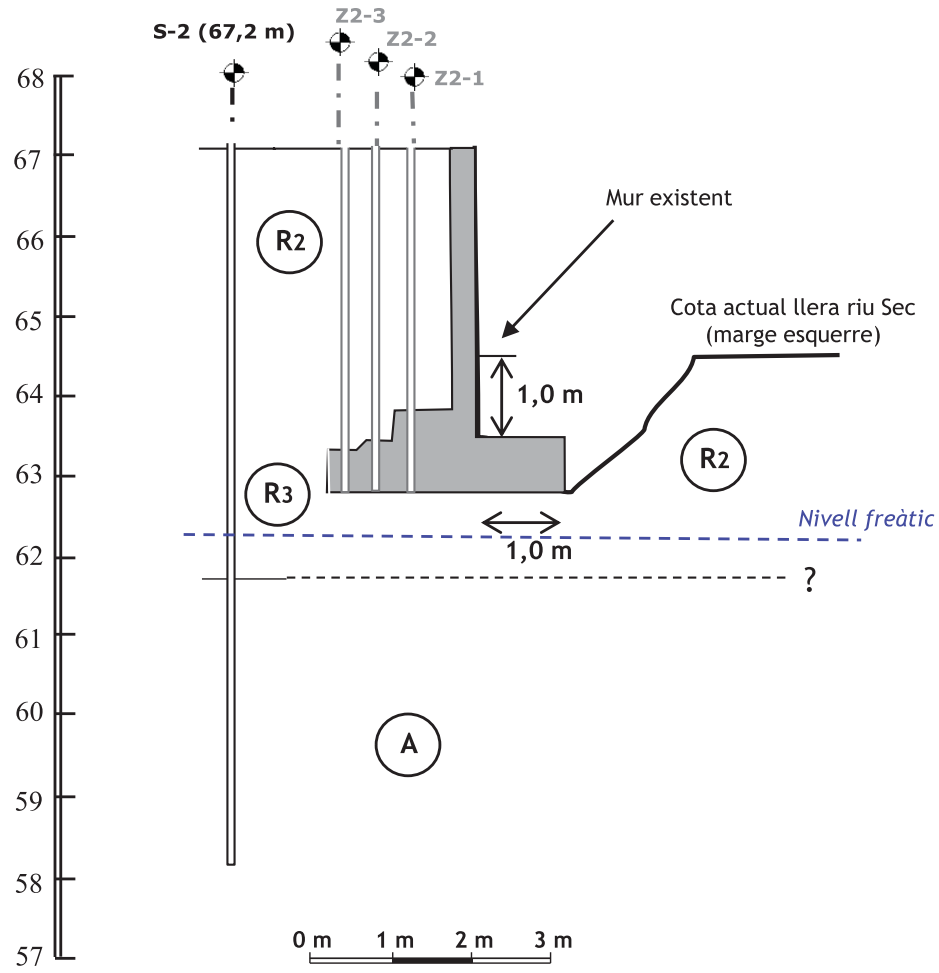



M-1	1,0 m
M-2	0,5 m
M-3	1,0 m
M-4	> 1,2 m
M-5	1,0 - 0,5 m
M-6	3,3 - 3,8 m
M-7	0,4 m

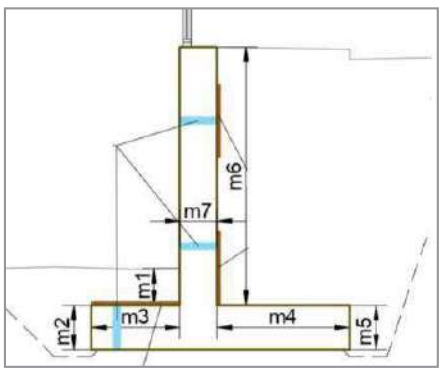

CENTRE CATALÀ GEOTÈCNIA	ESQUEMA DE LA CALA 2 I CARACTERITZACIÓ DEL MUR A LA ZONA DE LA CALA 2	N. Obra: 19407
	Localitat: CERDANYOLA DEL VALLÈS / Direcció: Riera Riu Sec	Escala: 1/100

CALA C-3

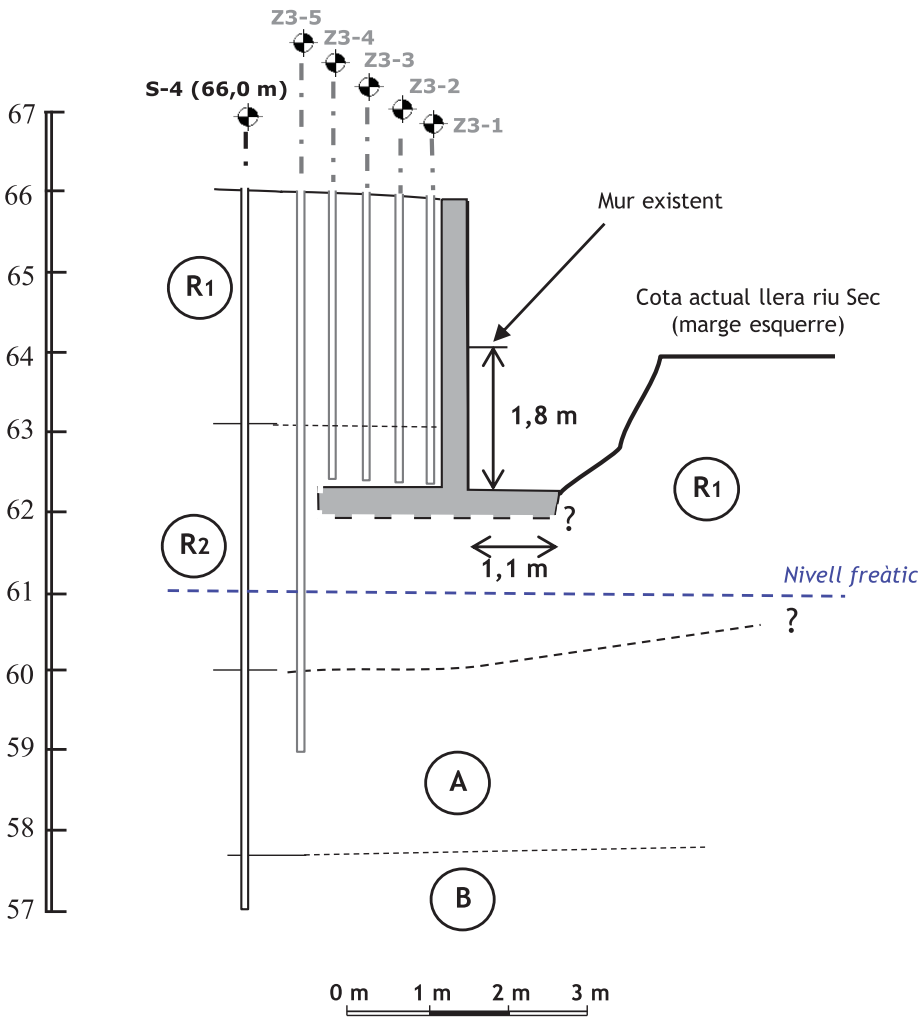



M-1	1,8 m
M-2	?
M-3	1,1 m
M-4	1,1 - 1,4 m
M-5	?
M-6	3,6 m
M-7	0,4 m

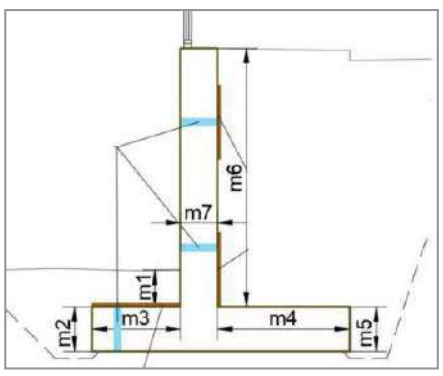

CENTRE CATALÀ GEOTÈCNIA	ESQUEMA DE LA CALA 3 I CARACTERITZACIÓ DEL MUR A LA ZONA DE LA CALA 3	N. Obra: 19407
	Localitat: CERDANYOLA DEL VALLÈS / Direcció: Riera Riu Sec	Escala: 1/100

CALA C-4

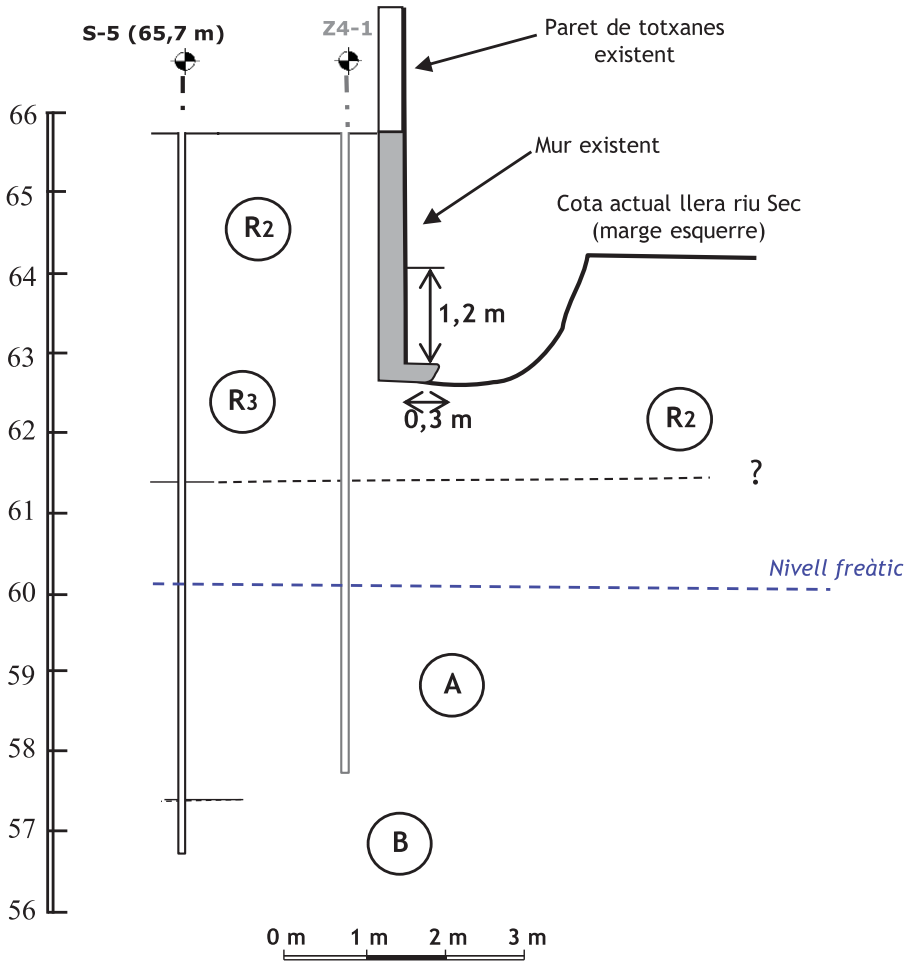



M-1	1,2 m
M-2	0,3 m
M-3	0,3 m
M-4	< 0,1 m
M-5	?
M-6	2,9 m
M-7	0,4 m

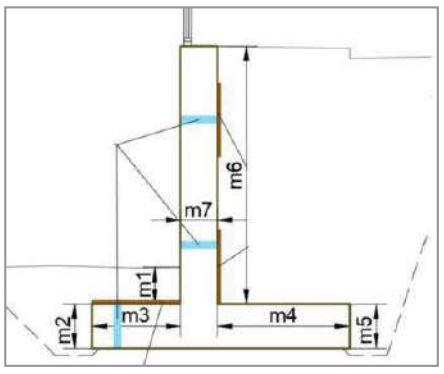

CENTRE CATALÀ GEOTÈCNIA	**ESQUEMA DE LA CALA 4 I CARACTERITZACIÓ DEL MUR A LA ZONA DE LA CALA 4**	**N. Obra: 19407**
	Localitat: CERDANYOLA DEL VALLÈS — Direcció: Riera Riu Sec	Escala: 1/100

ZONA CALA C-1



Imatge 1: Situació de la proveta de formigó en la zona de la cala C-1.



Imatge 2: Extracció del testimoni de formigó vertical del fonament del mur, dins la cala C-1.



Imatge 3: Testimoni de formigó extret del fonament observat a la cala C-1. Es descriu com: Testimoni de formigó de 26 cm de longitud i uns 9,5 cm de diàmetre de color gris clar . El sostre és rugós i horitzontal. Presenta una vareta metàl·lica tallada longitudinalment, a 19 cm del sostre del testimoni. La base és rugosa irregular. L'àrid del formigó és de tipus granític fragmentat (amb algun clacari arrodonit en les mides més fines) de mides normalment no superiors a 2 cm). No hi ha porositat visible.

CENTRE CATALÀ GEOTÈCNIA	**PROVETA DE FORMIGÓ T-1.1. AL FONAMENT**	**N. Obra: 19407**
	Localitat: CERDANYOLA DEL VALLÈS — Direcció: Riera Riu Sec	Escala: CROQUIS

ZONA CALA C-1



Imatge 1: Extracció del testimoni de formigó horitzontal del mur.



Imatge 2: Roza de dimensions de 30x30x10 cms efectuada a 1,5 metres de la superfície topogràfica actual, a la cara exterior del mur. No s'observa armadura.



Imatge 3: Testimoni de formigó extret a la zona de la cala C-1. Es descriu com: Testimoni de formigó de 34 cm de longitud i uns 9,5 cm de diàmetre de color gris clar . El sostre és pla inclinat amb pintura blavosa. Presenta una vareta metàl·lica tallada a 17,5 - 18 cm del sostre del testimoni. La base és rugosa irregular. L'àrid del formigó és de tipus granític fragmentat (amb algun calcari arrodonit en les mides més fines) de mides normalment no superiors a 2 cm). No hi ha porositat visible. Imatge posterior a l'assaig (proveta ja trencada).

CENTRE CATALÀ GEOTÈCNIA	PROVETA DE FORMIGÓ T-1.2. i ROZA R-1		N. Obra: 19407
	Localitat: CERDANYOLA DEL VALLÈS	Direcció: Riera Riu Sec	Escala: CROQUIS

ZONA CALA C-2



Imatge 1: Extracció del testimoni de formigó horitzontal del mur.



Imatge 2: Roza de dimensions de 30x30x10 cms efectuada a 1,5 metres de la superfície topogràfica actual, a la cara exterior del mur. No s'observa armadura.



Imatge 3: Testimoni de formigó extret a la zona de la cala C-2. Es descriu com: Testimoni de formigó de 36 cm de longitud i uns 9 cm de diàmetre de color gris clar (lleugeres variacions diametrals) . El sostre és polit amb pintura blavosa. No presenta secció metàl·lica. La base és rugosa irregular. L'àrid del formigó és de tipus calcàri fragmentat i arrodonit de mides normalment no superiors a 2 cm. Porositat regular homogènia generalment inferior a 8 mm.

CENTRE CATALÀ GEOTÈCNIA	PROVETA DE FORMIGÓ T-2 i ROZA R-2		N. Obra: 19407
	Localitat: CERDANYOLA DEL VALLÈS	Direcció: Riera Riu Sec	Escala: CROQUIS

ZONA CALA C-3



Imatge 1: Extracció del testimoni de formigó horitzontal del mur.



Imatge 2: Roza de dimensions de 30x30x10 cms efectuada a 1,5 metres de la superfície topogràfica actual, a la cara exterior del mur. No s'observa armadura.



Imatge 3: Testimoni de formigó extret a la zona de la cala C-3. Es descriu com: Testimoni de formigó de 36 cm de longitud i uns 9 cm de diàmetre de color gris clar . El sostre és polit amb pintura blavosa. No presenta secció metàl·lica. La base és rugosa irregular. L'àrid del formigó és de tipus calcàri fragmentat i arrodonit de mides normalment no superiors a 2 cm). Porositat regular homogènia generalment inferior a 8 mm.

CENTRE CATALÀ GEOTÈCNIA	PROVETA DE FORMIGÓ T-3 i ROZA R-3		N. Obra: 19407
	Localitat: CERDANYOLA DEL VALLÈS	Direcció: Riera Riu Sec	Escala: CROQUIS

ZONA CALA C-4



Imatge 1: Extracció del testimoni de formigó horitzontal del mur.



Imatge 2: Roza de dimensions de 30x30x10 cms efectuada a 1,5 metres de la superfície topogràfica actual, a la cara exterior del mur. No s'observa armadura.



Imatge 3: Testimoni de formigó extret a la zona de la cala C-4. Es descriu com: Testimoni de formigó de 22 cm de longitud i uns 9 cm de diàmetre de color marró . El sostre és irregular rugós. No presenta secció metàl·lica. La base és rugosa irregular. L'àrid del formigó és de tipus poligènic (calcària, quars, pissarra, esquist,…) arrodonits de mida no superior a 2 cm, amb morter de sorra gruixuda a fina que presenta certa alteració i "desgranació" superficial). Porositat regular homogènia generalment inferior a 10 mm.

CENTRE CATALÀ GEOTÈCNIA	PROVETA DE FORMIGÓ T-4 i ROZA R-4		N. Obra: 19407
	Localitat: CERDANYOLA DEL VALLÈS	Direcció: Riera Riu Sec	Escala: CROQUIS

CENTRE CATALÀ GEOTÈCNIA	SECCIONS GPR-GEORRADAR	PERFIL	CER1

OBRA:	19407	DIRECCIÓ	PASSEIG DEL PONT, CERDANYOLA DEL VALLES	TÈCNIC	JL RUBIO

750 MHZ



PLÀNOL DE SITUACIÓ



CENTRE CATALÀ GEOTÈCNIA	SECCIONS GPR-GEORRADAR	PERFIL	CER2

OBRA:	19407	DIRECCIÓ	PASSEIG DEL PONT, CERDANYOLA DEL VALLES	TÈCNIC	JL RUBIO

750 MHZ

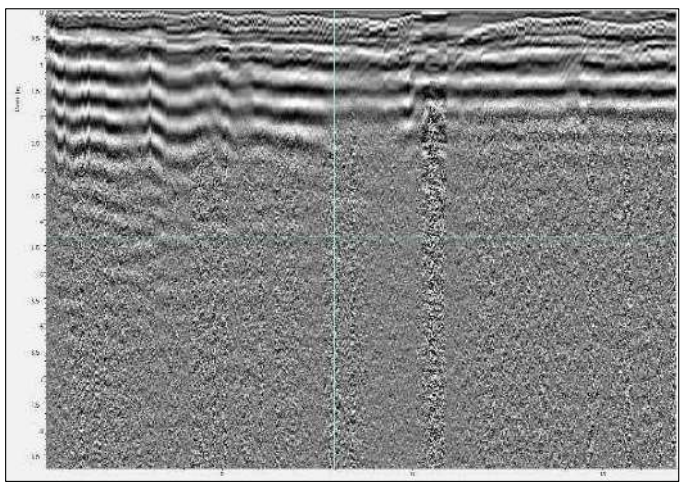

PLÀNOL DE SITUACIÓ



CENTRE CATALÀ GEOTÈCNIA	SECCIONS GPR-GEORRADAR	PERFIL	CER3

OBRA:	19407	DIRECCIÓ	PASSEIG DEL PONT, CERDANYOLA DEL VALLES	TÈCNIC	JL RUBIO

750 MHZ



PLÀNOL DE SITUACIÓ



CENTRE CATALÀ GEOTÈCNIA	SECCIONS GPR-GEORRADAR	PERFIL	CER4

OBRA:	19407	DIRECCIÓ	PASSEIG DEL PONT, CERDANYOLA DEL VALLES	TÈCNIC	JL RUBIO

750 MHZ



PLÀNOL DE SITUACIÓ



CENTRE CATALÀ GEOTÈCNIA	SECCIONS GPR-GEORRADAR	PERFIL	CER5

OBRA:	19407	DIRECCIÓ	PASSEIG DEL PONT, CERDANYOLA DEL VALLES	TÈCNIC	JL RUBIO

750 MHZ



PLÀNOL DE SITUACIÓ



CENTRE CATALÀ GEOTÈCNIA	SECCIONS GPR-GEORRADAR	PERFIL	CER6

OBRA:	19407	DIRECCIÓ	PASSEIG DEL PONT, CERDANYOLA DEL VALLES	TÈCNIC	JL RUBIO

750 MHZ

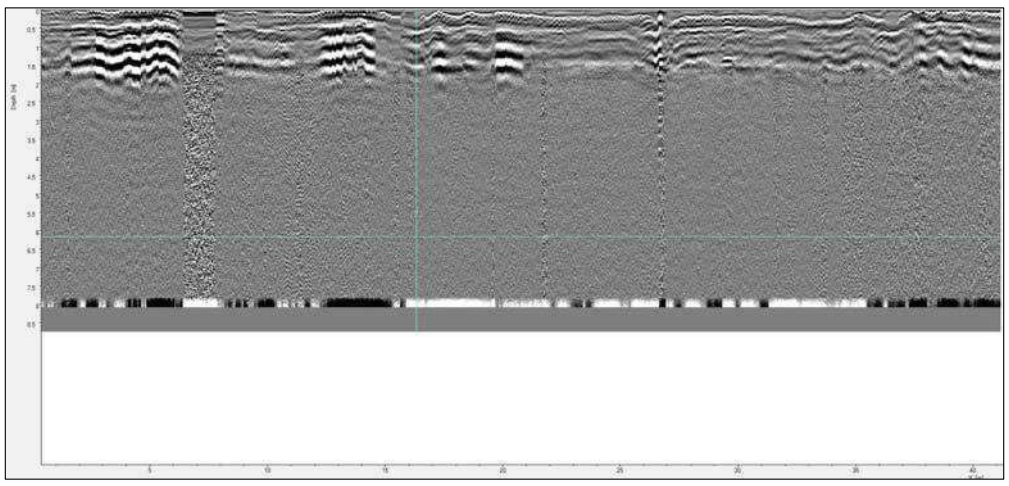

PLÀNOL DE SITUACIÓ



CENTRE CATALÀ GEOTÈCNIA	SECCIONS GPR-GEORRADAR	PERFIL	CER7

OBRA:	19407	DIRECCIÓ	PASSEIG DEL PONT, CERDANYOLA DEL VALLES	TÈCNIC	JL RUBIO

750 MHZ

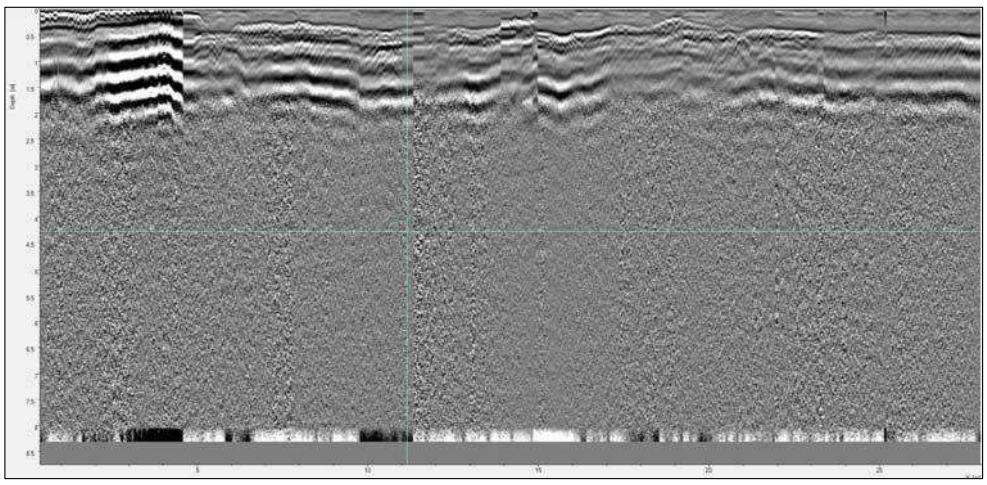

PLÀNOL DE SITUACIÓ



CENTRE CATALÀ GEOTÈCNIA	SECCIONS GPR-GEORRADAR	PERFIL	CER8

OBRA:	19407	DIRECCIÓ	PASSEIG DEL PONT, CERDANYOLA DEL VALLES	TÈCNIC	JL RUBIO

750 MHZ

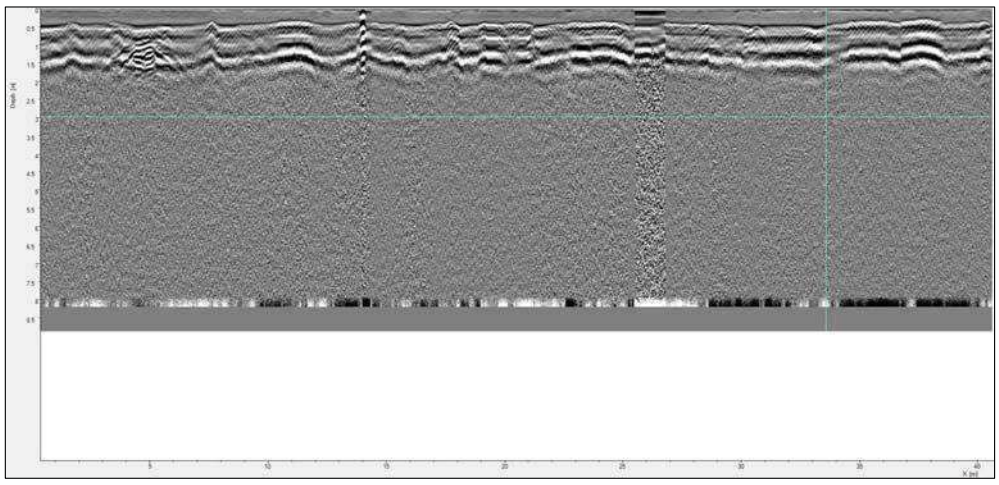

PLÀNOL DE SITUACIÓ



CENTRE CATALÀ GEOTÈCNIA	SECCIONS GPR-GEORRADAR	PERFIL	CER9

OBRA:	19407	DIRECCIÓ	PASSEIG DEL PONT, CERDANYOLA DEL VALLES	TÈCNIC	JL RUBIO

750 MHZ



PLÀNOL DE SITUACIÓ



CENTRE CATALÀ GEOTÈCNIA	SECCIONS GPR-GEORRADAR	PERFIL	CER10

OBRA:	19407	DIRECCIÓ	PASSEIG DEL PONT, CERDANYOLA DEL VALLES	TÈCNIC	JL RUBIO

750 MHZ



PLÀNOL DE SITUACIÓ



CENTRE CATALÀ GEOTÈCNIA

Informe nº: 19407

RESUM LABORATORI 1

IDENTIFICACIÓ DE LA MOSTRA						
Mostra	M 1	M 2	M 3	M 4	M 5	M 6
Tipus de Mostra	B	B	A	C	B	C
Sondeig	S - 4	S - 4	S - 4	S - 5	S - 5	S - 2
Profunditat (m)	2,4	4,8	1,8	0,5	2,0	4,0

CONSISTÈNCIA FINS A						
Límit Liq. (W_L)	24,4	-			24,6	22,8
Límit Plast. (W_P)	17,3	-			15,8	13,7
Índex de Plast. (I_P)	7,1	NP			8,8	9,1
% Pasa U.N.E. 0,08	48,5	10,8			41,6	25,8
Granulometria	Gràfic	Gràfic			Gràfic	Gràfic

CLASSIFICACIÓ							
U.S.C.S.	Denom.	SC	GP - GM			SC	GC
H.R.B.	Denom.	A - 4	A - 1 - a			A - 4	A - 2 - 4
	Í. Grup						

RELACIONS VOLUMÈTRIQUES						
Humitat (%)			13,5		5,6	3,4
Densitat AP (gr/cm^3)			1,88			
Densitat seca (gr/cm^3)			1,66			
Pes específic (gr/cm^3)						
Porositat (%)						

ASSAJOS QUÍMICS						
pH del Sòl	7,5	7,5		7,0	7,5	7,7
Contingut en Sulfats (mg/Kg)						5634
Resultat	Negatiu	Negatiu		Negatiu	Negatiu	POSITIU
Matèria orgànica (%)						

ASSAJOS DE RESISTÈNCIA I DEFORMACIÓ						
Qu (kg/cm^2)			0,44			
Deformació (%)			1,07			
Angle de trencament (θ)			55º			
Cohesió (kg/cm^2)			0,04			
Angle de fregament (º)			27,7º			
Pressió d'inflament (kg/cm^2)						
Inflament Lliure (%)						

OBSERVACIONS

CENTRE CATALÀ GEOTÈCNIA

Informe nº: 19407

RESUM LABORATORI 2

IDENTIFICACIÓ DE LA MOSTRA						
Mostra	M 7	M 8	M 9	M 10		
Tipus de Mostra	B	C	C	C		
Sondeig	S - 2	S - 2	S - 5	S - 1		
Profunditat (m)	6,6	9,0	9,0	4,4		

CONSISTÈNCIA FINS A						
Límit Liq. (W_L)	-	21,1	54,6			
Límit Plast. (W_P)	-	16,6	20,0			
Índex de Plast. (I_P)	NP	4,5	34,6			
% Pasa U.N.E. 0,08	17,1	15,5	91,2			
Granulometria	Gràfic	Gràfic	Gràfic			

CLASSIFICACIÓ							
U.S.C.S.	Denom.	GM	GC - GL	CH			
H.R.B.	Denom.	A - 1 - b	A - 1 - b	A - 7 - 6			
	Í. Grup						

RELACIONS VOLUMÈTRIQUES						
Humitat (%)	11,2	10,6	27,8			
Densitat AP (gr/cm^3)						
Densitat seca (gr/cm^3)						
Pes específic (gr/cm^3)						
Porositat (%)						

ASSAJOS QUÍMICS						
pH del Sòl	7,5	7,5	7,5	7,8		
Contingut en Sulfats (mg/Kg)				314		
Resultat	Negatiu	Negatiu	Negatiu	POSITIU		
Matèria orgànica (%)						

ASSAJOS DE RESISTÈNCIA I DEFORMACIÓ						
Qu (kg/cm^2)						
Deformació (%)						
Angle de trencament (θ)						
Cohesió (kg/cm^2)						
Angle de fregament (º)						
Pressió d'inflament (kg/cm^2)						
Inflament Lliure (%)						

OBSERVACIONS

Centre Català de Geotècnia, S.L. - Passatge Arrahona 4, nau 3 - Polígon Santiga - 08210 Barberà del Vallès - T. 937 298 975

CENTRE CATALÀ GEOTÈCNIA

Informe nº: 19407

RESUM LABORATORI 3

IDENTIFICACIÓ DE LA MOSTRA						
Mostra	FORMIGÓ	FORMIGÓ	FORMIGÓ	FORMIGÓ	FORMIGÓ	
Tipus de Mostra	A	A	A	A	A	
Sondeig	C - 1	C - 1	C - 2	C - 3	C - 4	
Profunditat (m)	MUR	FONAMENT	MUR	MUR	MUR	

CONSISTÈNCIA FINS A						
Límit Liq. (W_L)						
Límit Plast. (W_P)						
Índex de Plast. (I_P)						
% Pasa U.N.E. 0,08						
Granulometria						

CLASSIFICACIÓ							
U.S.C.S.	Denom.						
H.R.B.	Denom.						
	Í. Grup						

RELACIONS VOLUMÈTRIQUES						
Humitat (%)						
Densitat AP (gr/cm^3)	2,38	2,60	2,41	2,46	2,22	
Densitat seca (gr/cm^3)						
Pes específic (gr/cm^3)						
Porositat (%)						

ASSAJOS QUÍMICS						
pH del Sòl						
Contingut en Sulfats (mg/Kg)						
Resultat						
Matèria orgànica (%)						

ASSAJOS DE RESISTÈNCIA I DEFORMACIÓ						
Qu (kg/cm^2)	119,3	125,4	171,8	206,8	38,2	
Deformació (%)						
Angle de trencament (θ)	83º	78º	78º	76º i 90º	77º i 86º	
Cohesió (kg/cm^2)						
Angle de fregament (º)						
Pressió d'inflament (kg/cm^2)						
Inflament Lliure (%)						

OBSERVACIONS

Passatge Arrahona 4, nau 3 – Polígon Santiga - 08210 Barberà del Vallès

CENTRO GENERAL SONDEOS

ACTES D'ASSAIG DE LABORATORI

PETICIONARI			
Peticionari	Centro Catalán de Geotecnia, SL		
Direcció	Passatge Arrahona 4, nau 3 - Polígon Santiga - 08210 Barberà del Vallès		
Dades	CIF: B-62488515	Tf: 93 253 17 88	Tf: 937 298 975

DADES DE L'OBRA			
Direcció	Passeig del Pont s/n.		
Població	Cerdanyola del Vallès.	Província:	BARCELONA.

DADES DE LA MOSTRA		
Denominació	m-1	Tipus de mostra: SPT.
Altres dades	S-4 a 2,4 metres. Nº de cops: 7+6+8+13.	
Descripció	Llim i sorra de color marró, amb graveta.	
Data de recepció de la mostra	08/05/2020	

ASSAJOS SOL·LICITATS	
Assaig	Norma
Granulometria	UNE 101103/95
Límits d'Atterberg	UNE 103103/94 i 103104/93
Determinació de sulfats qualitatiu	UNE 103202/95

Barberà del Vallès, 12 de Maig de 2.020

Supervisat per:

Enric Aguilá
Responsable de l'àmbit

Javier González León
Director

Centro General de Sondeos SL presentó la Declaración Responsable a la Generalitat de Catalunya en fecha 24/10/2012, con código de inscripción L0600209.

F-08-028-03

CENTRO GENERAL SONDEOS

Informe nº 19407 m-1

ASSAIG GRANULOMÈTRIC PER TAMISSAT UNE 103101/95

Referència de la mostra:	**m-1**
Data de l'assaig:	12/05/2020

Pes de la mostra assecada i assajada: 804,88 g

Tamís UNE designació i obertura	Retingut tamís parcial	Retingut total	Pasa en mostra total	
(mm)	(g)	g	(g)	(%)
100	0	0	804,88	100,0%
80	0	0	804,88	100,0%
63	0	0	804,88	100,0%
50	0	0	804,88	100,0%
40	0	0	804,88	100,0%
25	0	0	804,88	100,0%
20	0	0	804,88	100,0%
12,5	0	0	804,88	100,0%
10	8,9	8,9	795,98	98,9%
6,3	10,21	10,21	785,77	97,6%
5	14,23	14,23	771,54	95,9%
2	53,03	53,03	718,51	89,3%
1,25	3,77	31,41	687,10	85,4%
0,4	11,27	93,91	593,19	73,7%
0,16	14,29	119,07	474,12	58,9%
0,08	10,03	83,57	390,54	48,5%

Càlcul humitat higroscòpica per a fracció inferior a 2 mm	
t + S + A =	281,79
t + S =	281,63
t =	261,8
S = (t+s) - t	19,83
A = (t + S + A) - (t + S)	0,16
humitat higroscòpica (Hh) = (A/S) x 100 =	0,81%
factor de correcció (fhh) = (100/ (100 + Hh)) =	0,99

factor de correcció (f1) =(A-B)/C=	1
factor de correcció (f2) = J/H =	8,33

CLASSIFICACIÓ DEL SÒL	
USCS (Casagrande)	**SC**
HRB	**A - 4**

% Grava (> 2 mm)	10,7
% Sorra (2 a 0,08 mm)	40,7
% Fins (< 0,08 mm)	48,5

CENTRO GENERAL SONDEOS

Informe nº 19407 m-1

LÍMITS D'ATTERBERG. UNE 103103/94 i 103104/93

Referència de la mostra:	**m-1**
Data de l'assaig:	11/05/2020

LÍMIT LÍQUID		
Sòl	6,49	6,74
Aigua	1,53	1,71
% HUMITAT	23,6%	25,4%

LÍMIT PLÀSTIC		
Sòl	5	5,45
Aigua	0,87	0,94
% HUMITAT	17,4%	17,2%

LÍMIT LÍQUID	**24,4**
LÍMIT PLÀSTIC	**17,3**
ÍNDEX DE PLASTICITAT	**7,1**

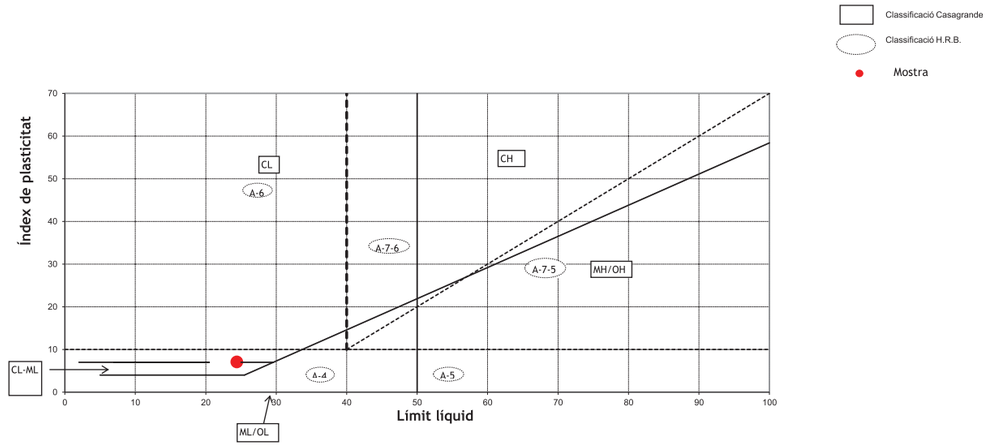

CLASSIFICACIÓ DEL SÒL	
USCS (Casagrande)	**SC**
HRB	**A - 4**

ASSAIG QUALITATIU SULFATS. UNE 103202/95

Referència de la mostra:	**m-1**
Data de l'assaig:	12/05/2020

RESULTAT ASSAIG	
pH de la solució	7,5
Resultat	**NEGATIU**

CENTRO GENERAL SONDEOS

ACTES D'ASSAIG DE LABORATORI

PETICIONARI			
Peticionari	**Centro Catalán de Geotecnia, SL**		
Direcció	Passatge Arrahona 4, nau 3 - Polígon Santiga - 08210 Barberà del Vallès		
Dades	CIF: B-62488515	Tf: 93 253 17 88	Tf: 937 298 975

DADES DE L'OBRA			
Direcció	**Passeig del Pont s/n.**		
Població	Cerdanyola del Vallès.	**Província:**	BARCELONA.

DADES DE LA MOSTRA		
Denominació	**m-2**	**Tipus de mostra:** SPT.
Altres dades	S-4 a 4,8 metres. Nº de cops: 18+9+6+9.	
Descripció	Grava amb sorra i matriu areno-llimosa no plàstica.	
Data de recepció de la mostra	08/05/2020	

ASSAJOS SOL·LICITATS	
Assaig	**Norma**
Granulometria	UNE 101103/95
Límits d'Atterberg	UNE 103103/94 i 103104/93
Determinació de sulfats qualitatiu	UNE 103202/95

Barberà del Vallès, 12 de Maig de 2.020

Enric Aguilá
Responsable de l'àmbit

Supervisat per:

Javier González León
Director

ASSAIG GRANULOMÈTRIC PER TAMISSAT UNE 103101/95

Referència de la mostra:	**m-2**
Data de l'assaig:	12/05/2020

Pes de la mostra assecada i assajada: 396,73 g

Tamís UNE designació i obertura	Retingut tamís parcial	Retingut total	Pasa en mostra total	
(mm)	(g)	g	(g)	(%)
100	0	0	396,73	100,0%
80	0	0	396,73	100,0%
63	0	0	396,73	100,0%
50	0	0	396,73	100,0%
40	0	0	396,73	100,0%
25	0	0	396,73	100,0%
20	61,48	61,48	335,25	84,5%
12,5	49,47	49,47	285,78	72,0%
10	20,54	20,54	265,24	66,9%
6,3	33,82	33,82	231,42	58,3%
5	28,75	28,75	202,67	51,1%
2	66,18	66,18	136,49	34,4%
1,25	10,36	27,84	108,65	27,4%
0,4	13,54	36,39	72,26	18,2%
0,16	7,32	19,67	52,59	13,3%
0,08	3,56	9,57	43,02	10,8%

Càlcul humitat higroscòpica per a fracció inferior a 2 mm	
t + S + A =	289
t + S =	288,87
t =	269
S = (t+s) - t	19,87
A = (t + S + A) - (t + S)	0,13
humitat higroscòpica (Hh) = (A/S) x 100 =	0,65%
factor de correcció (fhh) = (100/ (100 + Hh)) =	0,99

factor de correcció (f1) =(A-B)/C=	1
factor de correcció (f2) = J/H =	2,69

CLASSIFICACIÓ DEL SÒL	
USCS (Casagrande)	**GP - GM**
HRB	**A - 1 - a**

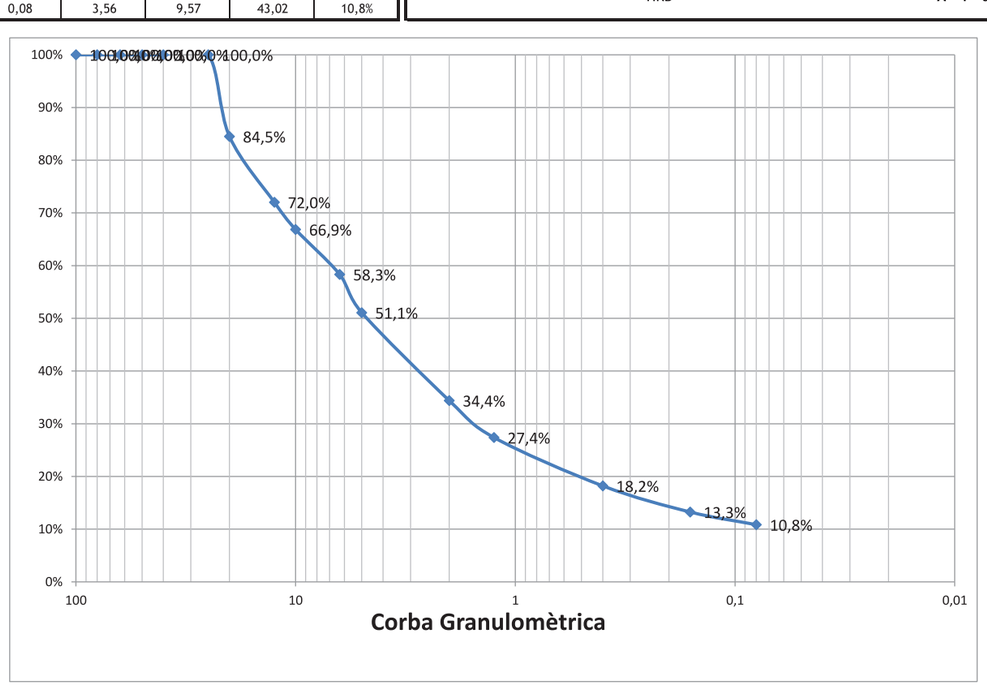

% Grava (> 2 mm)	65,6
% Sorra (2 a 0,08 mm)	23,6
% Fins (< 0,08 mm)	10,8

CENTRO GENERAL
SONDEOS

Informe nº 19407 m-2

LÍMITS D'ATTERBERG. UNE 103103/94 i 103104/93

Referència de la mostra:	m-2
Data de l'assaig:	11/05/2020

LÍMIT LÍQUID		
Sòl	---	---
Aigua	---	---
% HUMITAT	---	---

LÍMIT PLÀSTIC		
Sòl	---	---
Aigua	---	---
% HUMITAT	---	---

LÍMIT LÍQUID	---
LÍMIT PLÀSTIC	---
ÍNDEX DE PLASTICITAT	No Plàstic

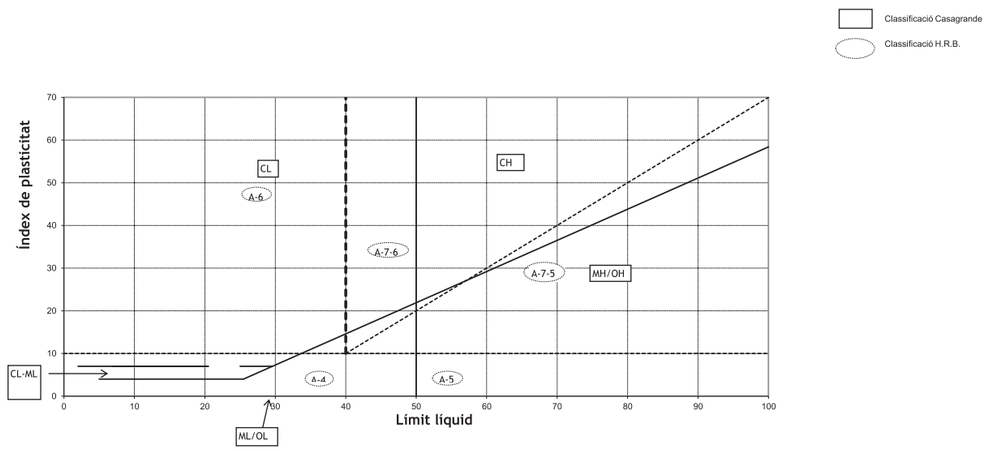

CLASSIFICACIÓ DEL SÒL	
USCS (Casagrande)	GP - GM
HRB	A - 1 - a

ASSAIG QUALITATIU SULFATS. UNE 103202/95

Referència de la mostra:	m-2
Data de l'assaig:	12/05/2020

RESULTAT ASSAIG	
pH de la solució	7,5
Resultat	NEGATIU

Centro General de Sondeos S.L. - Pasaje Arrahona 4, nave 3 - Polígono Santiga - 08210 Barberá del Vallés - T. 937 298 975

TERRES Laboratori de Ciències de la Terra, S.L.
Ctera. de Piera, nº 33 – local D 08760 - MARTORELL Tf. : 93 776 59 41 CIF: B-62786371

INFORME D'ASSAIG

Segons Norma UNE 66803/89

Identificació de l'informe: N14853/1

LABORATORI D'ASSAIGS PER AL CONTROL DE QUALITAT DE L'EDIFICACIÓ

Declaració Responsable núm. L0600319 de 30 de gener de 2018 a la Generalitat de Catalunya.

L'abast d'actuació inclós a les Declaracions Responsables inscrites a l'Agència de l'Habitatge de Catalunya (Generalitat de Catalunya) i al Registre General del Codi Tècnic de l'Edificació es pot consultar a www.gencat.cat i a www.codigotecnico.org.

Dades del peticionari:

0101 CENTRO CATALAN DE GEOTÉCNIA, S.L. C/ Marc Aureli nº 42-44, 1er, 1ª 08006 - Barcelona Tf: 93 253 17 88
CIF: B-62488515

Identificació de la mostra donada pel peticionari: 19407/m-3
Referència donada pel peticionari: CERDANYOLA DEL VALLÉS
Altres referències de la mostra: S-4 a 1,8 m
Data de recepció: 12/05/2020 **Origen:** Portada pel peticionari
Tipus de mostra: Inalterada
Referència donada pel tractament en el nostre laboratori: N14853/1
Envolcall: Tub de PVC **Dimensions / pes:** 45 cm de longitud i 6 cm de diàmetre
Descripció de la mostra:

Llim arenós de color marró clar, de lleugera humitat, homogeni.

Treballs sol·licitats i realitzats:

X Assaig de compressió simple segons UNE 103400/93

X Assaig de tall directe segons UNE 103401/98 tipus CD submergit amb càrregues 1, 2 i 3 Kg/cm²

Resultats dels assaigs: Queden reflectits en els fulls següents de l'informe.

OBSERVACIONS: Cops de clava: 5+5+6+8 (Donat pel peticionari)

SOBRANT:
En el laboratori resta mostra sobrant de tipus ***representatiu*** emmagatzemat convenientment.
Si no hi ha indicació contrària per part del peticionari, aquest sobrant serà destruït a partir de la data: **21/06/2020**

HISTÒRIC

Històric: Laboratori Acreditat per DGAP, Resolució de 7 de setembre de 2005 (Ref.06046GTL05(B)
Ambit d'assaigs de laboratori de geotècnia (GTL), assaigs bàsics.
Laboratori Acreditat per DGQEiRH, Resolució de 2 d' abril de 2009 (Ref.06046GTL05(B+C)
Ambit d'assaigs de laboratori de geotècnia (GTL), assaigs complementaris de resistència i deformació de roques.
Declaració Responsable núm. L0600006 presentada el 17 de març de 2010 a la Generalitat de Catalunya.
Declaració Responsable núm L0600016 presentada el 02 de juny de 2010 a la Generalitat de Catalunya.
Declaració Responsable núm L0600199 presentada el 02 de juliol de 2012 a la Generalitat de Catalunya.
Declaració Responsable núm L0600212 presentada el 31 de gener de 2013 a la Generalitat de Catalunya.
Declaració Responsable núm L0600224 presentada el 08 de novembre de 2013 a la Generalitat de Catalunya.

Els càlculs i actes presents han estat realitzades amb el programa de càlcul i software elaborat integrament per TERRES LCT,SLL en revisió nº 10.13

Data d'emissió de l'informe: 21/05/2020

Signatari

Josep Maria Tella Ros
Director del Laboratori

Aquest document consta de 6 pàgines inclosa la present, enumerades de l'1 al 6.
La reproducció d'aquest document sols esta autoritzada si es fa en la seva totalitat i amb la conformitat del laboratori.
Els resultats reflectits en aquest informe es refereixen única i exclusivament a la mostra indicada i assajada pel laboratori segons la norma relacionada o condicions d'assaig demanada.

TERRES Laboratori de Ciències de la Terra, S.L.

Ctera. de Piera, nº 33 – local D 08760 - MARTORELL Tf. : 93 776 59 41 CIF: B-62786371

INFORME D'ASSAIG Identificació de l'informe: N14853/1

Segons Norma UNE 66803/89

ASSAIG DE COMPRESSIÓ SIMPLE **UNE 103400/93**

Data d'assaig: 16/05/2020 Tipus de mostra: **INTACTA**

Velocitat de deformació unitària: **1,879 mm/min** Tipus de mesura de força: Cèl·lula de càrrega de 50 KN

Dades de la mostra cilíndrica: **Arxiu informàtic nº: PR-1/0212**

Diàmetre:	5,89 cm	Pes humit:	641,26 g
Secció:	27,23 cm²	Humitat:	13,5 %
Longitud:	12,53 cm	Densitat humida:	1,88 g/cm³
Volum:	341,23 cm³	Densitat seca:	1,66 g/cm³

Deformació (mm)	Càrregues N	Secció corregida (cm²)	Tensió Kp/cm²	Deformació (mm)	Càrregues N	Secció corregida (cm²)	Tensió Kp/cm²
0,000	0	27,23	0,00	0,952	109	27,44	0,41
0,001	14	27,23	0,05	0,981	111	27,45	0,41
0,002	14	27,23	0,05	1,005	111	27,45	0,41
0,003	20	27,23	0,07	1,030	111	27,46	0,41
0,004	23	27,23	0,09	1,056	111	27,46	0,41
0,005	23	27,23	0,09	1,083	114	27,47	0,42
0,005	26	27,23	0,10	1,106	114	27,48	0,42
0,006	32	27,23	0,12	1,132	114	27,48	0,42
0,007	35	27,23	0,13	1,157	114	27,49	0,42
0,008	38	27,24	0,14	1,185	114	27,49	0,42
0,009	38	27,24	0,14	1,212	114	27,50	0,42
0,010	38	27,24	0,14	1,238	120	27,51	0,44
0,011	47	27,24	0,18	1,266	114	27,51	0,42
0,012	50	27,24	0,19	1,291	117	27,52	0,43
0,013	47	27,24	0,18	1,314	117	27,52	0,43
0,014	53	27,24	0,20	1,340	120	27,53	0,44
0,014	55	27,24	0,21	1,367	117	27,53	0,43
0,015	53	27,24	0,20	1,395	117	27,54	0,43
0,016	55	27,24	0,21	1,420	114	27,55	0,42
0,017	61	27,24	0,23	1,446	120	27,55	0,44
0,018	61	27,24	0,23	1,473	117	27,56	0,43
0,019	64	27,24	0,24	1,499	120	27,56	0,44
0,020	67	27,24	0,25	1,524	120	27,57	0,44
0,021	70	27,24	0,26	1,554	117	27,58	0,43
0,022	70	27,24	0,26	1,579	120	27,58	0,44
0,022	73	27,24	0,27	1,607	120	27,59	0,44
0,051	73	27,24	0,27	1,632	120	27,59	0,44
0,075	76	27,25	0,28	1,656	117	27,60	0,43
0,100	76	27,26	0,28	1,683	120	27,60	0,44
0,128	79	27,26	0,30	1,706	117	27,61	0,43
0,157	79	27,27	0,30	1,737	120	27,62	0,44
0,179	82	27,27	0,31	1,762	117	27,62	0,43
0,208	85	27,28	0,32	1,789	117	27,63	0,43
0,231	85	27,28	0,32	1,817	117	27,63	0,43
0,255	85	27,29	0,32	1,843	117	27,64	0,43
0,282	88	27,29	0,33	1,866	117	27,64	0,43
0,308	88	27,30	0,33	1,893	117	27,65	0,43
0,335	91	27,31	0,34	1,921	114	27,66	0,42
0,361	91	27,31	0,34	1,947	117	27,66	0,43
0,388	91	27,32	0,34	1,972	117	27,67	0,43
0,412	94	27,32	0,35	2,000	114	27,68	0,42
0,439	97	27,33	0,36	2,027	117	27,68	0,43
0,462	91	27,33	0,34	2,055	117	27,69	0,43
0,490	97	27,34	0,36	2,081	120	27,69	0,44
0,513	97	27,35	0,36	2,104	117	27,70	0,43
0,539	97	27,35	0,36	2,131	114	27,70	0,42
0,564	100	27,36	0,37	2,154	117	27,71	0,43
0,591	100	27,36	0,37	2,182	114	27,72	0,42
0,617	100	27,37	0,37	2,210	114	27,72	0,42
0,644	100	27,37	0,37	2,235	114	27,73	0,42
0,668	103	27,38	0,38	2,261	114	27,73	0,42
0,695	106	27,39	0,39	2,288	114	27,74	0,42
0,719	106	27,39	0,39	2,314	114	27,75	0,42
0,746	106	27,40	0,39	2,341	111	27,75	0,41
0,771	106	27,40	0,39	2,367	111	27,76	0,41
0,797	109	27,41	0,41	2,392	111	27,76	0,41
0,822	109	27,41	0,41	2,418	111	27,77	0,41
0,848	109	27,42	0,41	2,447	111	27,78	0,41
0,875	106	27,42	0,39	2,471	109	27,78	0,40
0,899	111	27,43	0,41	2,496	106	27,79	0,39
0,926	111	27,44	0,41	2,523	103	27,79	0,38

Aquest document consta de 6 pàgines inclosa la present, enumerades de l'1 al 6.
La reproducció d'aquest document sols esta autoritzada si es fa en la seva totalitat i amb la conformitat del laboratori.
Els resultats reflectits en aquest informe es refereixen única i exclusivament a la mostra indicada i assajada pel laboratori segons la norma relacionada o condicions d'assaig demanada.

TERRES Laboratori de Ciències de la Terra, S.L.

Ctera. de Piera, nº 33 – local D 08760 - MARTORELL Tf. : 93 776 59 41 CIF: B-62786371

INFORME D'ASSAIG Identificació de l'informe: N14853/1

Segons Norma UNE 66803/89

ASSAIG DE COMPRESSIÓ SIMPLE **UNE 103400/93** **GRÀFIQUES DE L'ASSAIG**

GRÀFICA DEFORMACIÓ - CÀRREGA

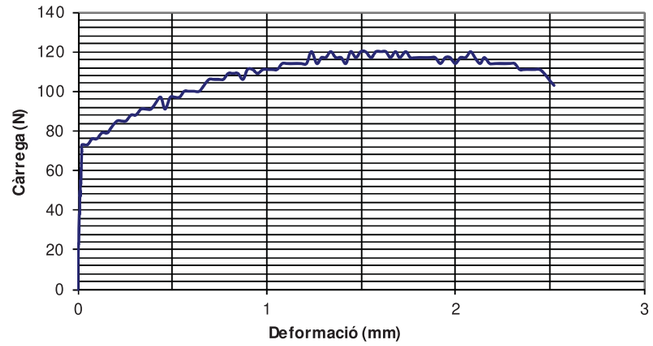

GRÀFICA DEFORMACIÓ - TENSIÓ

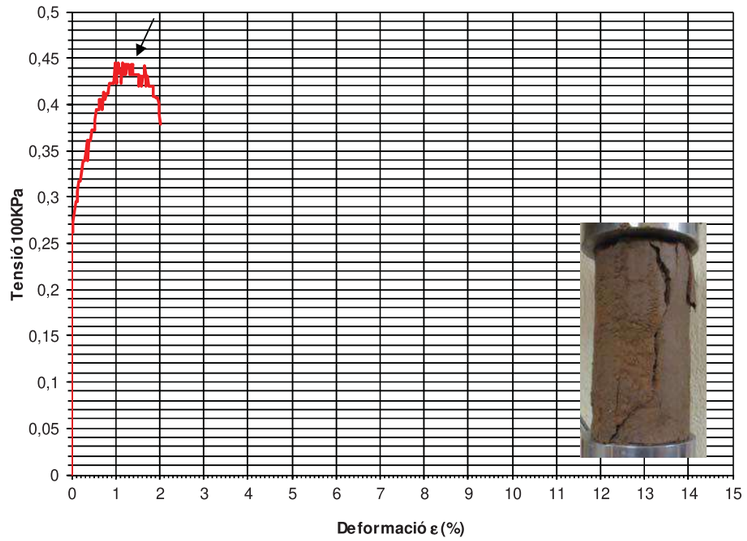

Forma de trencament

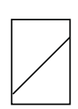

RESULTATS

Càrrega de trencament:	**0,44 Kg/cm²**	**43,59 KPa**	
Deformació trencament:	**1,07 %**	**1,34 mm**	

Angle de trencament: **55º** **Tipus de comportament:** **Semifràgil**

Aquest document consta de 6 pàgines inclosa la present, enumerades de l'1 al 6.
La reproducció d'aquest document sols esta autoritzada si es fa en la seva totalitat i amb la conformitat del laboratori.
Els resultats reflectits en aquest informe es refereixen única i exclusivament a la mostra indicada i assajada pel laboratori segons la norma relacionada o condicions d'assaig demanada.

TERRES Laboratori de Ciències de la Terra, S.L.

Ctera. de Piera, nº 33 – local D 08760 - MARTORELL Tf. : 93 776 59 41 CIF: B-62786371

INFORME D'ASSAIG Segons Norma UNE 66803/89 — Identificació de l'informe: N14853/1 —

ASSAIG DE TALL DIRECTE			UNE 103401/98			
Tipus de mostra:	**Inalterada**		Tipus d'assaig:	**CD submergit**		
Mesura de força:	cèl·lula de càrrega de 5 KN			Pàgina 1 de 3		
Data d'inici de l'assaig:	14/05/2020		Data final de l'assaig:	16/05/2020		

Dades de les provetes:

	Proveta 1	Proveta 2	Proveta 3			
Temps de consolidació (hores)	24	24	24			
Velocitat de despl. (mm/min)	0,060	0,046	0,037			
Data de trencament	15/05/2020	15/05/2020	15/05/2020			
Consolidació (KPa)	100,5	201,0	301,5			
Diàmetre de la mostra (mm)	49,9	49,9	49,9			
Altura de la mostra (mm)	25,50	25,79	25,88			
Humitat inicial (%)	13,6	13,4	14,2			
Humitat final (%)	20,0	19,2	18,9			
Índex de buits inicial	0,624	0,618	0,650			
Índex de buits final	0,608	0,600	0,626			
Densitat aparent (gr/cm³)	1,89	1,89	1,87			
Densitat seca (gr/cm³)	1,66	1,67	1,64			
Pes específic relatiu	2,70	2,70	2,70			
Grau de saturació inicial (%)	59,0	58,5	59,0			

TENSIÓ TANGENCIAL - NORMAL

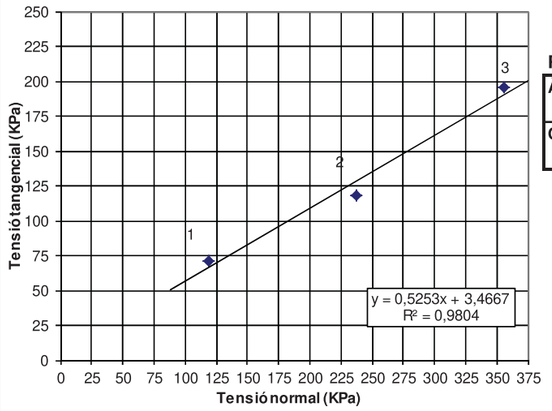

RESULTATS

Àngle de fregament intern:	**27,7 graus**
Cohesió:	**0,04 Kg/cm²**
	3,47 KPa

Nota: El càlcul de tensions es realitza amb la correcció d'àrea.

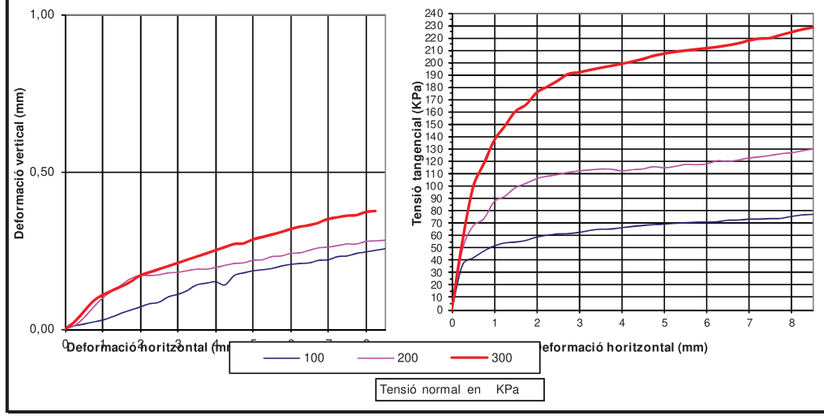

Aquest document consta de 6 pàgines inclosa la present, enumerades de l'1 al 6.
La reproducció d'aquest document sols esta autoritzada si es fa en la seva totalitat i amb la conformitat del laboratori.
Els resultats reflectits en aquest informe es refereixen única i exclusivament a la mostra indicada i assajada pel laboratori segons la norma relacionada o condicions d'assaig demanada.

TERRES Laboratori de Ciències de la Terra, S.L.

Ctera. de Piera, nº 33 – local D 08760 - MARTORELL Tf. : 93 776 59 41 CIF: B-62786371

INFORME D'ASSAIG Segons Norma UNE 66803/89 — Identificació de l'informe: N14853/1 —

ASSAIG DE TALL DIRECTE — UNE 103401/98

Corbes de consolidació per a calcular la velocitat de l'assaig — Pàgina 2 de 3

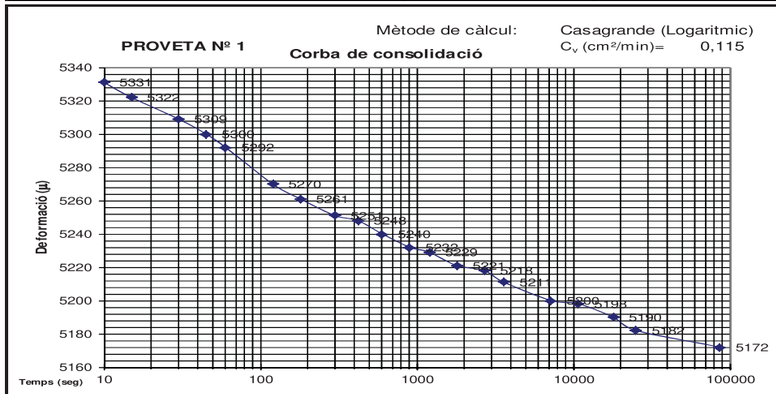

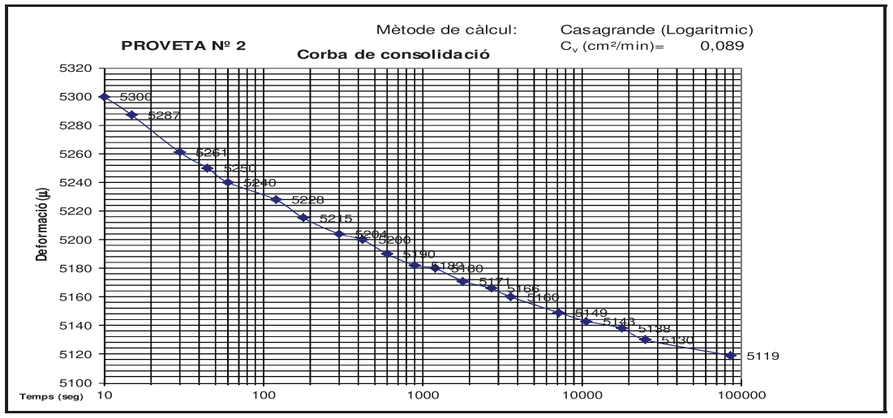

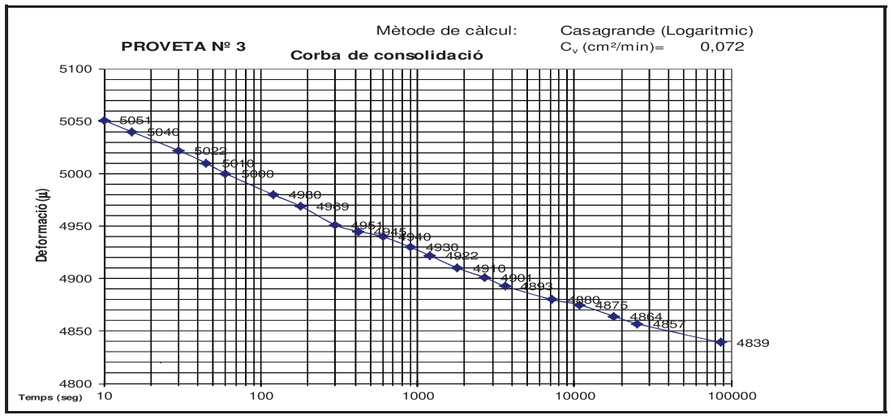

Aquest document consta de 6 pàgines inclosa la present, enumerades de l'1 al 6.
La reproducció d'aquest document sols esta autoritzada si es fa en la seva totalitat i amb la conformitat del laboratori.
Els resultats reflectits en aquest informe es refereixen única i exclusivament a la mostra indicada i assajada pel laboratori segons la norma relacionada o condicions d'assaig demanada.

TERRES Laboratori de Ciències de la Terra, S.L.

Ctera. de Piera, nº 33 – local D 08760 - MARTORELL Tf. : 93 776 59 41 CIF: B-62786371

INFORME D'ASSAIG Segons Norma UNE 66803/89 — Identificació de l'informe: N14853/1 —

ASSAIG DE TALL DIRECTE				UNE 103401/98				Dades de l'assaig Pàgina 3 de 3			
Tensió axial (KPa): 100,50				Tensió axial (KPa): 200,99				Tensió axial (KPa): 301,49			
Desplaçament (mm)		Força horitz	Tensió tang	Desplaçament (mm)		Força horitz	Tensió tang	Desplaçament (mm)		Força horitz	Tensió tang
Horitzontal	Vertical	(N)	(KPa)	Horitzontal	Vertical	(N)	(KPa)	Horitzontal	Vertical	(N)	(KPa)
0,25	0,01	70,2	36,20	0,25	0,01	94,6	48,78	0,25	0,02	107,1	55,23
0,50	0,02	80,6	41,83	0,50	0,04	130,2	67,57	0,50	0,06	190,5	98,87
0,75	0,02	90,7	47,38	0,75	0,07	140,6	73,45	0,75	0,09	225,5	117,79
1,00	0,03	98,2	51,63	1,00	0,10	166,3	87,44	1,00	0,11	260,7	137,07
1,25	0,04	102,2	54,09	1,25	0,12	173,5	91,83	1,25	0,12	280,8	148,62
1,50	0,05	102,8	54,77	1,50	0,14	185,5	98,83	1,50	0,14	301,2	160,47
1,75	0,06	104,7	56,15	1,75	0,16	190,6	102,23	1,75	0,15	309,4	165,94
2,00	0,07	108,9	58,80	2,00	0,17	196,5	106,10	2,00	0,17	325,3	175,64
2,25	0,08	110,8	60,23	2,25	0,17	198,7	108,01	2,25	0,18	332,0	180,47
2,50	0,09	112,1	61,35	2,50	0,17	199,7	109,30	2,50	0,19	338,7	185,37
2,75	0,10	111,7	61,55	2,75	0,18	201,8	111,20	2,75	0,20	346,2	190,77
3,00	0,11	112,8	62,59	3,00	0,18	202,3	112,25	3,00	0,21	346,0	191,98
3,25	0,12	114,9	64,20	3,25	0,19	202,5	113,14	3,25	0,22	347,2	193,98
3,50	0,14	115,8	65,15	3,50	0,19	202,2	113,76	3,50	0,23	347,6	195,57
3,75	0,15	115,2	65,27	3,75	0,19	200,7	113,71	3,75	0,24	348,1	197,23
4,00	0,15	116,4	66,42	4,00	0,20	196,8	112,29	4,00	0,25	348,7	198,97
4,25	0,14	117,2	67,35	4,25	0,20	197,1	113,27	4,25	0,26	349,5	200,85
4,50	0,17	117,8	68,18	4,50	0,21	196,8	113,91	4,50	0,27	350,3	202,75
4,75	0,18	118,2	68,91	4,75	0,21	198,5	115,72	4,75	0,27	352,4	205,44
5,00	0,19	117,8	69,18	5,00	0,22	195,6	114,86	5,00	0,29	352,6	207,06
5,25	0,19	118,2	69,92	5,25	0,22	195,9	115,88	5,25	0,29	352,8	208,70
5,50	0,19	118,1	70,38	5,50	0,23	197,3	117,57	5,50	0,30	351,7	209,58
5,75	0,20	118,0	70,84	5,75	0,23	195,5	117,37	5,75	0,31	350,8	210,60
6,00	0,21	117,2	70,89	6,00	0,24	195,0	117,94	6,00	0,32	349,7	211,51
6,25	0,21	116,9	71,24	6,25	0,24	197,8	120,54	6,25	0,33	348,9	212,62
6,50	0,21	118,0	72,45	6,50	0,25	195,2	119,86	6,50	0,33	348,5	213,98
6,75	0,22	117,3	72,57	6,75	0,26	195,8	121,14	6,75	0,34	348,2	215,43
7,00	0,22	117,6	73,32	7,00	0,26	197,0	122,82	7,00	0,35	349,4	217,84
7,25	0,23	116,7	73,32	7,25	0,27	196,8	123,65	7,25	0,36	349,0	219,28
7,50	0,23	116,5	73,77	7,50	0,27	197,0	124,74	7,50	0,36	347,1	219,78
7,75	0,24	115,8	73,90	7,75	0,27	197,8	126,23	7,75	0,36	348,3	222,28
8,00	0,25	117,4	75,52	8,00	0,28	197,4	126,97	8,00	0,37	349,0	224,49
8,25	0,25	118,3	76,70	8,25	0,28	198,2	128,50	8,25	0,38	349,7	226,73
8,50	0,26	118,1	77,19	8,50	0,28	198,8	129,93	8,50	0,38	349,3	228,29

VALORS PER A INTERPRETACIÓ RECTA DE REGRESSIÓ

	Tensió Normal KPa	Àrea corregida mm²	Tensió tangencial KPa
Proveta nº 1:	118,63	1653,4	70,87
Proveta nº 2:	237,26	1653,4	117,94
Proveta nº 3:	355,88	1653,4	195,51

Equació de la recta de regressió: $\zeta = 0{,}5253 \cdot \sigma + 3{,}4667$

Aquest document consta de 6 pàgines inclosa la present, enumerades de l'1 al 6.
La reproducció d'aquest document sols esta autoritzada si es fa en la seva totalitat i amb la conformitat del laboratori.
Els resultats reflectits en aquest informe es refereixen única i exclusivament a la mostra indicada i assajada pel laboratori segons la norma relacionada o condicions d'assaig demanada.

Passatge Arrahona 4, nau 3 – Polígon Santiga - 08210 Barberà del Vallès

Informe nº: 19407 m-4

CENTRO GENERAL SONDEOS

ACTES D'ASSAIG DE LABORATORI

PETICIONARI			
Peticionari	Centro Catalán de Geotecnia, SL		
Direcció	Passatge Arrahona 4, nau 3 - Polígon Santiga - 08210 Barberà del Vallès		
Dades	CIF: B-62488515	Tf: 93 253 17 88	Tf: 937 298 975

DADES DE L'OBRA			
Direcció	Passeig del Pont s/n.		
Població	Cerdanyola del Vallès.	Província:	BARCELONA.

DADES DE LA MOSTRA		
Denominació	m-4	Tipus de mostra: Ripis.
Altres dades	S-5 a 0,5 metres. Nº de cops: 10+10+5+10.	
Descripció	Sorres i graves de color marró clar.	
Data de recepció de la mostra	13/10/2020	

ASSAJOS SOL·LICITATS	
Assaig	Norma
Determinació de sulfats qualitatiu	UNE 103202/95

Barberà del Vallès, 16 d'Octubre de 2.020

Supervisat per:

Enric Aguilá
Responsable de l'àmbit

Javier González León
Director

Centro General de Sondeos SL presentó la Declaración Responsable a la Generalitat de Catalunya en fecha 24/10/2012, con código de inscripción L0600209.

Centro General de Sondeos SL - c/ Marco Aurelio 42-44 - 08006 Barcelona - T. 937298975 F. 937292898

ASSAIG QUALITATIU SULFATS. UNE 103202/95

Referència de la mostra:	**m-4**
Data de l'assaig:	16/10/2020

RESULTAT ASSAIG	
pH de la solució	7
Resultat	**NEGATIU**

ACTES D'ASSAIG DE LABORATORI

PETICIONARI		
Peticionari	**Centro Catalán de Geotecnia, SL**	
Direcció	Passatge Arrahona 4, nau 3 - Polígon Santiga - 08210 Barberà del Vallès	
Dades	CIF: B-62488515 Tf: 93 253 17 88	Tf: 937 298 975

DADES DE L'OBRA		
Direcció	**Passeig del Pont s/n.**	
Població	Cerdanyola del Vallès.	**Província:** BARCELONA.

DADES DE LA MOSTRA		
Denominació	**m-5**	**Tipus de mostra:** SPT.
Altres dades	S-5 a 2,0 metres. Nº de cops: 7+7+6+7.	
Descripció	Sorra i llim argilós marró amb graveta. Humitat baixa.	
Data de recepció de la mostra	13/10/2020	

ASSAJOS SOL·LICITATS	
Assaig	**Norma**
Granulometria	UNE 101103/95
Límits d'Atterberg	UNE 103103/94 i 103104/93
Determinació de sulfats qualitatiu	UNE 103202/95
Humitat d'un sòl	UNE 103300/93

Barberà del Vallès, 16 d'Octubre de 2.020

Enric Aguilá
Responsable de l'àmbit

Supervisat per:

Javier González León
Director

Centro General de Sondeos SL presentó la Declaración Responsable a la Generalitat de Catalunya en fecha 24/10/2012, con código de inscripción L0600209.

CENTRO GENERAL SONDEOS

Informe nº 19407 m-5

ASSAIG GRANULOMÈTRIC PER TAMISSAT UNE 103101/95

Referència de la mostra:	**m-5**
Data de l'assaig:	15/10/2020

Pes de la mostra assecada i assajada: 834,23 g

Tamís UNE designació i obertura	Retingut tamís parcial	Retingut total	Pasa en mostra total	
(mm)	(g)	g	(g)	(%)
100	0	0	834,23	100,0%
80	0	0	834,23	100,0%
63	0	0	834,23	100,0%
50	0	0	834,23	100,0%
40	0	0	834,23	100,0%
25	0	0	834,23	100,0%
20	0	0	834,23	100,0%
12,5	8,03	8,03	826,20	99,0%
10	9,13	9,13	817,07	97,9%
6,3	12,66	12,66	804,41	96,4%
5	11,34	11,34	793,07	95,1%
2	54,01	54,01	739,06	88,6%
1,25	7,12	60,20	678,86	81,4%
0,4	17,86	151,01	527,85	63,3%
0,16	14,67	124,04	403,82	48,4%
0,08	6,74	56,99	346,83	41,6%

Càlcul humitat higroscòpica per a fracció inferior a 2 mm	
t + S + A =	276,15
t + S =	276,04
t =	256,16
S = (t+s) - t	19,88
A = (t + S + A) - (t + S)	0,11
humitat higroscòpica (Hh) = (A/S) x 100 =	0,55%
factor de correcció (fhh) = (100/ (100 + Hh)) =	0,99

factor de correcció (f1) =(A-B)/C=	1
factor de correcció (f2) = J/H =	8,46

CLASSIFICACIÓ DEL SÒL	
USCS (Casagrande)	**SC**
HRB	**A - 4**

% Grava (> 2 mm)	11,4
% Sorra (2 a 0,08 mm)	47,0
% Fins (< 0,08 mm)	41,6

CENTRO GENERAL SONDEOS

Informe nº 19407 m-5

LÍMITS D'ATTERBERG. UNE 103103/94 i 103104/93

Referència de la mostra:	**m-5**
Data de l'assaig:	15/10/2020

LÍMIT LÍQUID		
Sòl	8,39	7,06
Aigua	2	1,83
% HUMITAT	23,8%	25,9%

LÍMIT PLÀSTIC		
Sòl	5,08	4,41
Aigua	0,8	0,7
% HUMITAT	15,7%	15,9%

LÍMIT LÍQUID	**24,6**
LÍMIT PLÀSTIC	**15,8**
ÍNDEX DE PLASTICITAT	**8,8**

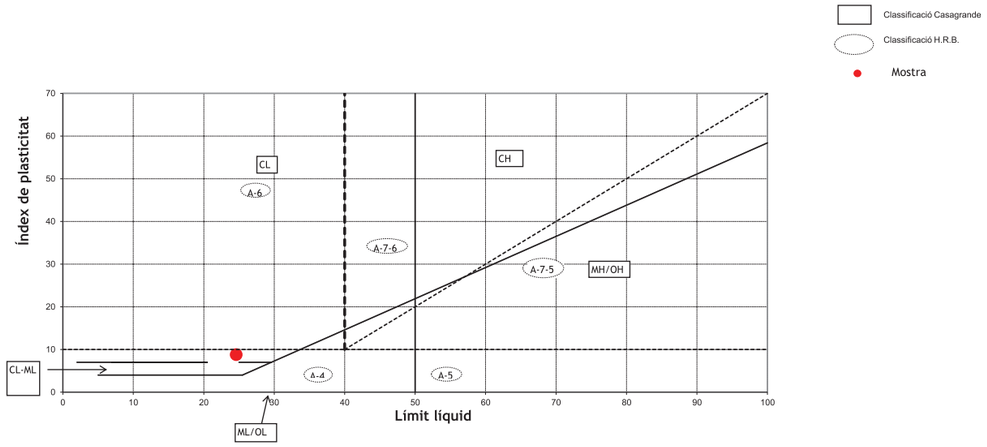

CLASSIFICACIÓ DEL SÒL	
USCS (Casagrande)	**SC**
HRB	**A - 4**

ASSAIG QUALITATIU SULFATS. UNE 103202/95

Referència de la mostra:	**m-5**
Data de l'assaig:	16/10/2020

RESULTAT ASSAIG	
pH de la solució	7,5
Resultat	**NEGATIU**

CENTRO GENERAL SONDEOS

Informe nº 19407 m-5

HUMITAT D'UN SÒL. UNE 103300/93

Referència de la mostra:	m-5
Data de l'assaig:	14/10/2020

DADES		
Tara (T)	115,10	g
T+S+A	998,05	g
T+S	951,38	g
A	46,67	g

RESULTAT	
Humitat del sól	5,58%

CENTRO GENERAL SONDEOS

ACTES D'ASSAIG DE LABORATORI

PETICIONARI			
Peticionari	Centro Catalán de Geotecnia, SL		
Direcció	Passatge Arrahona 4, nau 3 - Polígon Santiga - 08210 Barberà del Vallès		
Dades	CIF: B-62488515	Tf: 93 253 17 88	Tf: 937 298 975

DADES DE L'OBRA			
Direcció	Passeig del Pont s/n.		
Població	Cerdanyola del Vallès.	Província:	BARCELONA.

DADES DE LA MOSTRA		
Denominació	m-6	Tipus de mostra: RIPIS.
Altres dades	S-2 a 4,0 metres.	
Descripció	Grava i graveta amb matriu llimosa marró i amb sorra. Conté fragments de totxo. Humitat baixa.	
Data de recepció de la mostra	13/10/2020	

ASSAJOS SOL·LICITATS	
Assaig	Norma
Granulometria	UNE 101103/95
Límits d'Atterberg	UNE 103103/94 i 103104/93
Determinació de sulfats qualitatiu	UNE 103202/95
Humitat d'un sòl	UNE 103300/93

Barberà del Vallès, 16 d'Octubre de 2.020

Supervisat per:

Enric Aguilá
Responsable de l'àmbit

Javier González León
Director

Centro General de Sondeos SL presentó la Declaración Responsable a la Generalitat de Catalunya en fecha 24/10/2012, con código de inscripción L0600209.

CENTRO GENERAL SONDEOS

Informe nº 19407 m-6

ASSAIG GRANULOMÈTRIC PER TAMISSAT UNE 103101/95

Referència de la mostra:	**m-6**
Data de l'assaig:	15/10/2020

Pes de la mostra assecada i assajada: 741,57 g

Tamís UNE designació i obertura	Retingut tamís parcial	Retingut total	Pasa en mostra total	
(mm)	(g)	g	(g)	(%)
100	0	0	741,57	100,0%
80	0	0	741,57	100,0%
63	0	0	741,57	100,0%
50	0	0	741,57	100,0%
40	0	0	741,57	100,0%
25	0	0	741,57	100,0%
20	128,43	128,43	613,14	82,7%
12,5	98,6	98,6	514,54	69,4%
10	41,31	41,31	473,23	63,8%
6,3	41,92	41,92	431,31	58,2%
5	25,17	25,17	406,14	54,8%
2	48,92	48,92	357,22	48,2%
1,25	7,24	31,56	325,66	43,9%
0,4	14,18	61,80	263,86	35,6%
0,16	10,45	45,55	218,32	29,4%
0,08	6,16	26,85	191,47	25,8%

Càlcul humitat higroscòpica per a fracció inferior a 2 mm	
t + S + A =	32,37
t + S =	32,23
t =	12,38
S = (t+s) - t	19,85
A = (t + S + A) - (t + S)	0,14
humitat higroscòpica (Hh) = (A/S) x 100 =	0,71%
factor de correcció (fhh) = (100/ (100 + Hh)) =	0,99

factor de correcció (f1) =(A-B)/C=	1
factor de correcció (f2) = J/H =	4,36

CLASSIFICACIÓ DEL SÒL	
USCS (Casagrande)	**GC**
HRB	**A - 2 - 4**

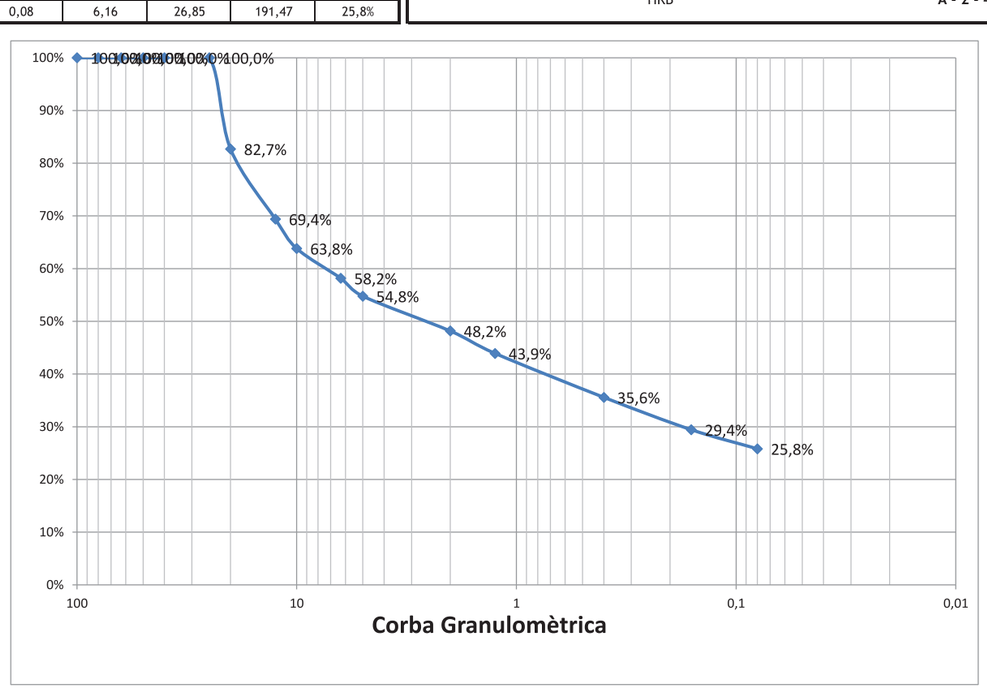

% Grava (> 2 mm)	51,8
% Sorra (2 a 0,08 mm)	22,4
% Fins (< 0,08 mm)	25,8

CENTRO GENERAL SONDEOS

Informe nº 19407 m-6

LÍMITS D'ATTERBERG. UNE 103103/94 i 103104/93

Referència de la mostra:	**m-6**
Data de l'assaig:	15/10/2020

LÍMIT LÍQUID		
Sòl	8,15	7,33
Aigua	1,8	1,76
% HUMITAT	22,1%	24,0%

LÍMIT PLÀSTIC		
Sòl	5,9	4,35
Aigua	0,81	0,6
% HUMITAT	13,7%	13,8%

LÍMIT LÍQUID	**22,8**
LÍMIT PLÀSTIC	**13,7**
ÍNDEX DE PLASTICITAT	**9,1**

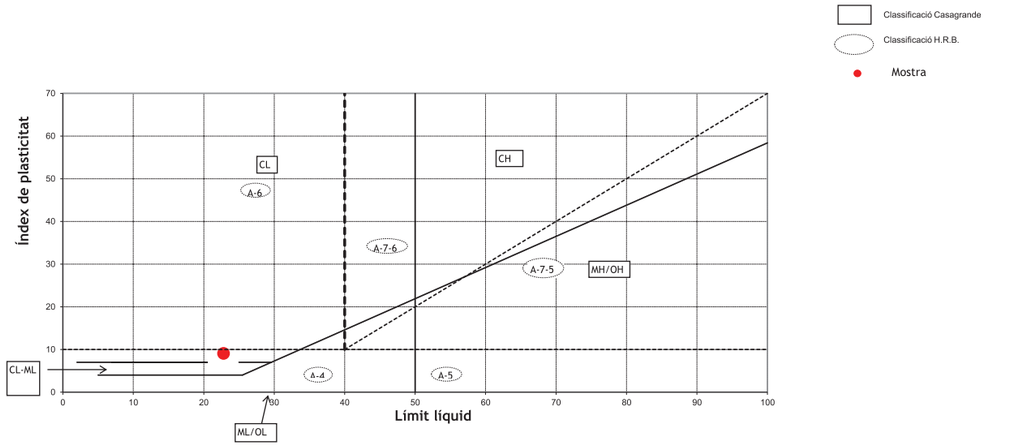

CLASSIFICACIÓ DEL SÒL	
USCS (Casagrande)	**GC**
HRB	**A - 2 - 4**

ASSAIG QUALITATIU SULFATS. UNE 103202/95

Referència de la mostra:	**m-6**
Data de l'assaig:	16/10/2020

RESULTAT ASSAIG	
pH de la solució	7
Resultat	**POSITIU**

Centro General de Sondeos S.L. - Pasaje Arrahona 4, nave 3 - Polígono Santiga - 08210 Barberá del Vallés - T. 937 298 975

CENTRO GENERAL
SONDEOS

Informe nº 19407 m-6

HUMITAT D'UN SÒL. UNE 103300/93

Referència de la mostra:	m-6
Data de l'assaig:	14/10/2020

DADES		
Tara (T)	115,67	g
T+S+A	884,94	g
T+S	859,63	g
A	25,31	g

RESULTAT	
Humitat del sól	3,40%

Centro General de Sondeos S.L. - Pasaje Arrahona 4, nave 3 - Polígono Santiga - 08210 Barberá del Vallés - T. 937 298 975

TERRES Laboratori de Ciències de la Terra, S.L.

Ctera. de Piera, nº 33 – local D 08760 - MARTORELL Tf. : 93 776 59 41 CIF: B-62786371

INFORME D'ASSAIG Segons Norma UNE 66803/89 — Identificació de l'informe: N15095/1 —

LABORATORI D'ASSAIGS PER AL CONTROL DE QUALITAT DE L'EDIFICACIÓ

Declaració Responsable núm. L0600319 de 30 de gener de 2018 a la Generalitat de Catalunya.

L'abast d'actuació inclós a les Declaracions Responsables inscrites a l'Agència de l'Habitatge de Catalunya (Generalitat de Catalunya) i al Registre General del Codi Tècnic de l'Edificació es pot consultar a www.gencat.cat i a www.codigotecnico.org.

Dades del peticionari:

0101 CENTRO CATALAN DE GEOTÉCNIA, S.L. C/ Marc Aureli nº 42-44, 1er, 1ª 08006 - Barcelona Tf: 93 253 17 88
CIF: B-62488515

Identificació de la mostra donada pel peticionari: 19407 / m-10
Referència donada pel peticionari: Cerdanyola del Vallès
Altres referències de la mostra: S-1 a 4,4 m
Data de recepció: 19/10/2020 **Origen:** Portada pel peticionari
Tipus de mostra: SPT
Referència donada pel tractament en el nostre laboratori: N15095/1
Envolcall: Bossa de plàstic **Dimensions / pes:** 3/4 kg
Descripció de la mostra:

Graves subanguloses i rodades fragmentades barrejades amb sorra. Té punts blanquinosos (algun poden ser guix). Color gris bastant marronós. Poca humitat. Hi ha nuclis d'aglomerats semicimentats (tipus morter)

Treballs sol·licitats i realitzats:

X Passa sedàs UNE 2 segons UNE 103101/95

X Determinació del contingut en sulfats solubles segons UNE 83963/2008 i UNE103202/95

Resultats dels assaigs: Queden reflectits en els fulls següents de l'informe.

OBSERVACIONS: Cops de clava: 12+10+11+10 (Donat pel peticionari)

SOBRANT:
En el laboratori resta mostra sobrant de tipus ***representatiu*** emmagatzemat convenientment.
Si no hi ha indicació contrària per part del peticionari, aquest sobrant serà destruït a partir de la data: **21/11/2020**

HISTÒRIC

Històric: Laboratori Acreditat per DGAP, Resolució de 7 de setembre de 2005 (Ref.06046GTL05(B)
Ambit d'assaigs de laboratori de geotècnia (GTL), assaigs bàsics.

Laboratori Acreditat per DGQEiRH, Resolució de 2 d' abril de 2009 (Ref.06046GTL05(B+C)
Ambit d'assaigs de laboratori de geotècnia (GTL), assaigs complementaris de resistència i deformació de roques.

Declaració Responsable núm. L0600006 presentada el 17 de març de 2010 a la Generalitat de Catalunya.
Declaració Responsable núm L0600016 presentada el 02 de juny de 2010 a la Generalitat de Catalunya.
Declaració Responsable núm L0600199 presentada el 02 de juliol de 2012 a la Generalitat de Catalunya.
Declaració Responsable núm L0600212 presentada el 31 de gener de 2013 a la Generalitat de Catalunya.
Declaració Responsable núm L0600224 presentada el 08 de novembre de 2013 a la Generalitat de Catalunya.

Els càlculs i actes presents han estat realitzades amb el programa de càlcul i software elaborat integrament per TERRES LCT,SLL en revisió nº 10.13

Data d'emissió de l'informe: 21/10/2020

Signatari

TERRES Laboratori de Ciències de la Terra S.L. Carretera de Piera nº 33 local D

Josep Maria Tella Ros
Director del Laboratori

Aquest document consta de 2 pàgines inclosa la present, enumerades de l'1 al 2.
La reproducció d'aquest document sols esta autoritzada si es fa en la seva totalitat i amb la conformitat del laboratori.
Els resultats reflectits en aquest informe es refereixen única i exclusivament a la mostra indicada i assajada pel laboratori segons la norma relacionada o condicions d'assaig demanada.

TERRES Laboratori de Ciències de la Terra, S.L.

Ctera. de Piera, nº 33 – local D 08760 - MARTORELL Tf. : 93 776 59 41 CIF: B-62786371

INFORME D'ASSAIG Segons Norma UNE 66803/89 | Identificació de l'informe: N15095/1 |

ASSAIG GRANULOMETRIC PASSA UNE 2 — **UNE 103101/95**

Data d'inici de l'assaig: 19/10/2020 Data finalització de l'assaig: 20/10/2020

Pes total assajat: 557,56 g

RESULTAT

Tamís UNE	2
% passa	**45,3**

ASSAIGS DE CONTINGUT EN SULFATS SOLUBLES D'UN SÒL — **UNE 103202/95 i UNE 83963/2008**

Determinació qualitativa segons norma UNE 103202/95

Data inici assaig: 19-10-20 pH de la suspensió: 7,8 Resultat: **INDICIS**

Data final assaig 20-10-20

Determinació quantitatiu segons norma UNE 83963/2008

Data inici d' assaig: 20/10/2020 Data finalització d'assaig: 21/10/2020

Massa de sòl assajat, en g	20,22
% de material que passa pel UNE 2:	45,3

RESULTATS

Contingut en sulfats solubles de quantitat analitzada (% SO_4^{2+}):	**0,07**
Contingut sulfats solubles respecte mostra original (% SO_4^{2+}):	**0,03**

Equivalències del resultat respecte de la mostra total:

Expressat en $SO3^{-}$: **0,03 %**

Expressat en $CaSO_4 \cdot 2H_2O$: **0,07 %**

Expressat en mg SO_4^{2-} per kg sòl sec: **314**

Aquest document consta de 2 pàgines inclosa la present, enumerades de l'1 al 2.
La reproducció d'aquest document sols esta autoritzada si es fa en la seva totalitat i amb la conformitat del laboratori.
Els resultats reflectits en aquest informe es refereixen única i exclusivament a la mostra indicada i assajada pel laboratori segons la norma relacionada o condicions d'assaig demanada.

Passatge Arrahona 4, nau 3 – Polígon Santiga - 08210 Barberà del Vallès

CENTRO GENERAL SONDEOS

ACTES D'ASSAIG DE LABORATORI

PETICIONARI			
Peticionari	**Centro Catalán de Geotecnia, SL**		
Direcció	Passatge Arrahona 4, nau 3 - Polígon Santiga - 08210 Barberà del Vallès		
Dades	CIF: B-62488515	Tf: 93 253 17 88	Tf: 937 298 975

DADES DE L'OBRA			
Direcció	**Passeig del Pont s/n.**		
Població	Cerdanyola del Vallès.	**Província:**	BARCELONA.

DADES DE LA MOSTRA		
Denominació	**m-7**	**Tipus de mostra:** SPT.
Altres dades	S-2 a 6,6 metres. Nº de cops: 11+17+16+8.	
Descripció	Grava i sorra amb matriu de fins no plàstics. Humitat mitja.	
Data de recepció de la mostra	13/10/2020	

ASSAJOS SOL·LICITATS

Assaig	Norma
Granulometria	UNE 101103/95
Límits d'Atterberg	UNE 103103/94 i 103104/93
Determinació de sulfats qualitatiu	UNE 103202/95
Humitat d'un sòl	UNE 103300/93

Barberà del Vallès, 16 d'Octubre de 2.020

Supervisat per:

Enric Aguilá
Responsable de l'àmbit

Javier González León
Director

Centro General de Sondeos SL presentó la Declaración Responsable a la Generalitat de Catalunya en fecha 24/10/2012, con código de inscripción L0600209.

Centro General de Sondeos SL - c/ Marco Aurelio 47-44 - 08006 Barcelona - T. 937298975 F. 937292898

CENTRO GENERAL SONDEOS

Informe nº 19407 m-7

ASSAIG GRANULOMÈTRIC PER TAMISSAT UNE 103101/95

Referència de la mostra:	**m-7**
Data de l'assaig:	15/10/2020

Pes de la mostra assecada i assajada: 892,96 g

Tamís UNE designació i obertura	Retingut tamís parcial	Retingut total	Pasa en mostra total	
(mm)	(g)	g	(g)	(%)
100	0	0	892,96	100,0%
80	0	0	892,96	100,0%
63	0	0	892,96	100,0%
50	0	0	892,96	100,0%
40	0	0	892,96	100,0%
25	0	0	892,96	100,0%
20	127,01	127,01	765,95	85,8%
12,5	32,79	32,79	733,16	82,1%
10	46,65	46,65	686,51	76,9%
6,3	59,07	59,07	627,44	70,3%
5	41,83	41,83	585,61	65,6%
2	123,97	123,97	461,64	51,7%
1,25	10,75	58,55	403,09	45,1%
0,4	18,01	98,09	305,00	34,2%
0,16	18,81	102,45	202,55	22,7%
0,08	9,11	49,62	152,94	17,1%

Càlcul humitat higroscòpica per a fracció inferior a 2 mm	
t + S + A =	268,36
t + S =	268,25
t =	248,34
S = (t+s) - t	19,91
A = (t + S + A) - (t + S)	0,11
humitat higroscòpica (Hh) = (A/S) x 100 =	0,55%
factor de correcció (fhh) = (100/ (100 + Hh)) =	0,99

factor de correcció (f1) =(A-B)/C=	1
factor de correcció (f2) = J/H =	5,45

CLASSIFICACIÓ DEL SÒL	
USCS (Casagrande)	**GM**
HRB	**A - 1 - b**

% Grava (> 2 mm)	48,3
% Sorra (2 a 0,08 mm)	34,6
% Fins (< 0,08 mm)	17,1

CENTRO GENERAL SONDEOS

Informe nº 19407 m-7

LÍMITS D'ATTERBERG. UNE 103103/94 i 103104/93

Referència de la mostra:	**m-7**
Data de l'assaig:	15/10/2020

LÍMIT LÍQUID		
Sòl	---	---
Aigua	---	---
% HUMITAT	---	---

LÍMIT PLÀSTIC		
Sòl	---	---
Aigua	---	---
% HUMITAT	---	---

LÍMIT LÍQUID	**---**
LÍMIT PLÀSTIC	**---**
ÍNDEX DE PLASTICITAT	**No Plàstic**

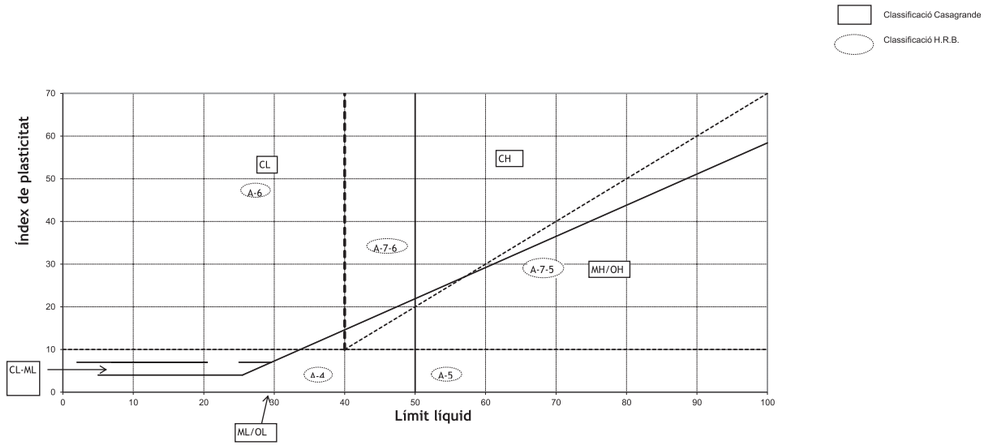

CLASSIFICACIÓ DEL SÒL	
USCS (Casagrande)	**GM**
HRB	**A - 1 - b**

ASSAIG QUALITATIU SULFATS. UNE 103202/95

Referència de la mostra:	**m-7**
Data de l'assaig:	16/10/2020

RESULTAT ASSAIG	
pH de la solució	7,5
Resultat	**NEGATIU**

Centro General de Sondeos S.L. - Pasaje Arrahona 4, nave 3 - Polígono Santiga - 08210 Barberá del Vallés - T. 937 298 975

CENTRO GENERAL SONDEOS

Informe nº 19407 m-7

HUMITAT D'UN SÒL. UNE 103300/93

Referència de la mostra:	m-7
Data de l'assaig:	14/10/2020

DADES		
Tara (T)	116,01	g
T+S+A	1111,13	g
T+S	1011,25	g
A	99,88	g

RESULTAT	
Humitat del sól	11,16%

CENTRO GENERAL SONDEOS

ACTES D'ASSAIG DE LABORATORI

PETICIONARI			
Peticionari	Centro Catalán de Geotecnia, SL		
Direcció	Passatge Arrahona 4, nau 3 - Polígon Santiga - 08210 Barberà del Vallès		
Dades	CIF: B-62488515	Tf: 93 253 17 88	Tf: 937 298 975

DADES DE L'OBRA			
Direcció	Passeig del Pont s/n.		
Població	Cerdanyola del Vallès.	Província:	BARCELONA.

DADES DE LA MOSTRA		
Denominació	m-8	Tipus de mostra: Ripis.
Altres dades	S-2 a 9,0 metres.	
Descripció	Sorra i grava amb matriu llim-argilosa marró. Humitat mitja.	
Data de recepció de la mostra	13/10/2020	

ASSAJOS SOL·LICITATS	
Assaig	Norma
Granulometria	UNE 101103/95
Límits d'Atterberg	UNE 103103/94 i 103104/93
Determinació de sulfats qualitatiu	UNE 103202/95
Humitat d'un sòl	UNE 103300/93

Barberà del Vallès, 16 d'Octubre de 2.020

Supervisat per:

Enric Aguilá
Responsable de l'àmbit

Javier González León
Director

Centro General de Sondeos SL presentó la Declaración Responsable a la Generalitat de Catalunya en fecha 24/10/2012, con código de inscripción L0600209.

CENTRO GENERAL SONDEOS

Informe nº 19407 m-8

ASSAIG GRANULOMÈTRIC PER TAMISSAT UNE 103101/95

Referència de la mostra:	**m-8**
Data de l'assaig:	15/10/2020

Pes de la mostra assecada i assajada: 918,22 g

Tamís UNE designació i obertura	Retingut tamís parcial	Retingut total	Pasa en mostra total	
(mm)	(g)	g	(g)	(%)
100	0	0	918,22	100,0%
80	0	0	918,22	100,0%
63	0	0	918,22	100,0%
50	0	0	918,22	100,0%
40	0	0	918,22	100,0%
25	0	0	918,22	100,0%
20	88,68	88,68	829,54	90,3%
12,5	87,07	87,07	742,47	80,9%
10	48,75	48,75	693,72	75,6%
6,3	69,69	69,69	624,03	68,0%
5	46,92	46,92	577,11	62,9%
2	131,35	131,35	445,76	48,5%
1,25	16,67	88,45	357,31	38,9%
0,4	22,14	117,48	239,83	26,1%
0,16	11,95	63,41	176,43	19,2%
0,08	6,41	34,01	142,41	15,5%

Càlcul humitat higroscòpica per a fracció inferior a 2 mm	
t + S + A =	272,05
t + S =	271,94
t =	252,04
S = (t+s) - t	19,9
A = (t + S + A) - (t + S)	0,11
humitat higroscòpica (Hh) = (A/S) x 100 =	0,55%
factor de correcció (fhh) = (100/ (100 + Hh)) =	0,99

factor de correcció (f1) =(A-B)/C=	1
factor de correcció (f2) = J/H =	5,31

CLASSIFICACIÓ DEL SÒL	
USCS (Casagrande)	**GC - GL**
HRB	**A - 1 - b**

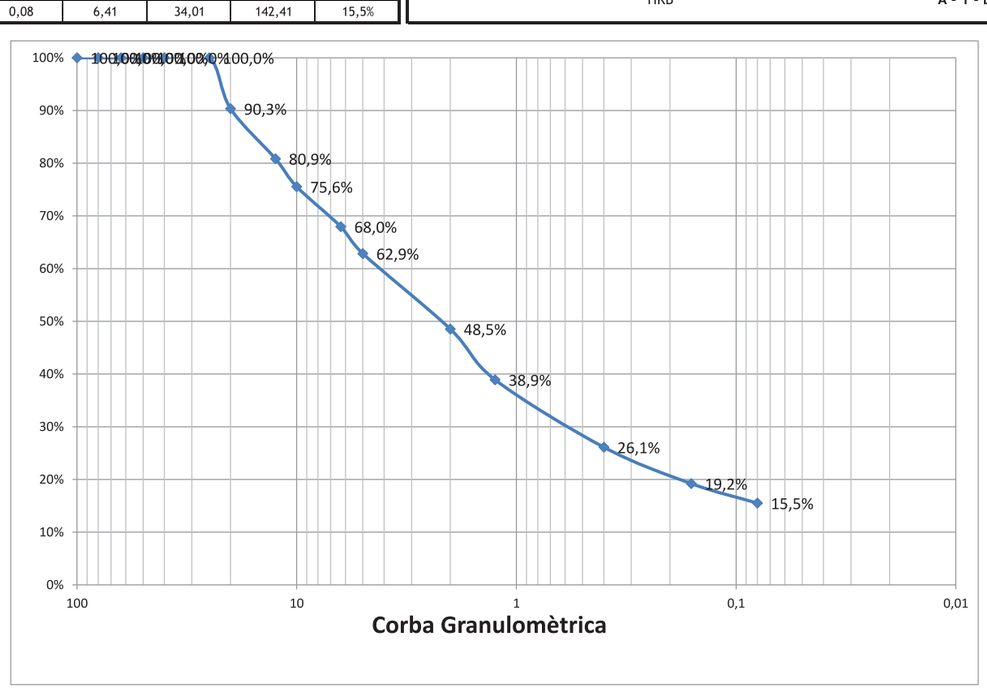

% Grava (> 2 mm)	51,5
% Sorra (2 a 0,08 mm)	33,0
% Fins (< 0,08 mm)	15,5

CENTRO GENERAL SONDEOS

Informe nº 19407 m-8

LÍMITS D'ATTERBERG. UNE 103103/94 i 103104/93

Referència de la mostra:	**m-8**
Data de l'assaig:	15/10/2020

LÍMIT LÍQUID		
Sòl	7,26	7,93
Aigua	1,49	1,78
% HUMITAT	20,5%	22,4%

LÍMIT PLÀSTIC		
Sòl	4,88	5,01
Aigua	0,82	0,83
% HUMITAT	16,8%	16,6%

LÍMIT LÍQUID	**21,1**
LÍMIT PLÀSTIC	**16,6**
ÍNDEX DE PLASTICITAT	**4,5**

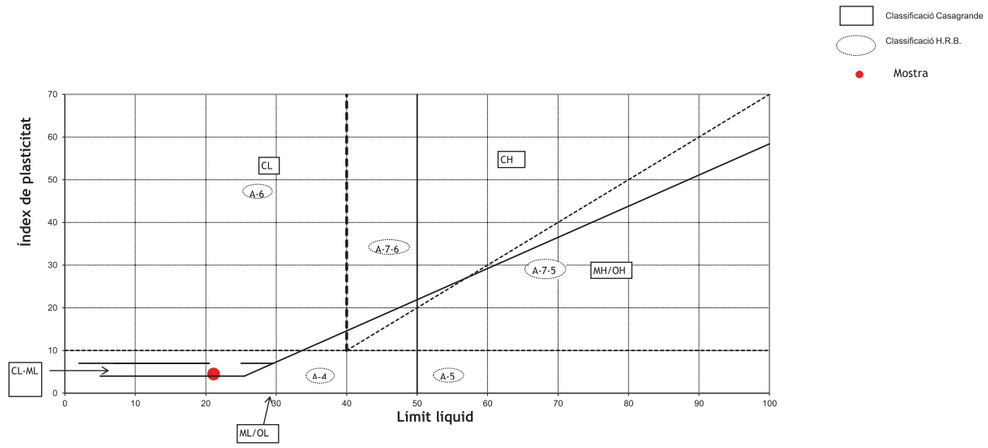

CLASSIFICACIÓ DEL SÒL	
USCS (Casagrande)	**GC - GL**
HRB	**A - 1 - b**

ASSAIG QUALITATIU SULFATS. UNE 103202/95

Referència de la mostra:	**m-8**
Data de l'assaig:	16/10/2020

RESULTAT ASSAIG	
pH de la solució	7,5
Resultat	**NEGATIU**

CENTRO GENERAL SONDEOS

Informe nº 19407 m-8

HUMITAT D'UN SÒL. UNE 103300/93

Referència de la mostra:	m-8
Data de l'assaig:	14/10/2020

DADES		
Tara (T)	114,87	g
T+S+A	1133,64	g
T+S	1035,97	g
A	97,67	g

RESULTAT	
Humitat del sól	10,60%

CENTRO GENERAL SONDEOS

ACTES D'ASSAIG DE LABORATORI

PETICIONARI			
Peticionari	Centro Catalán de Geotecnia, SL		
Direcció	Passatge Arrahona 4, nau 3 - Polígon Santiga - 08210 Barberà del Vallès		
Dades	CIF: B-62488515	Tf: 93 253 17 88	Tf: 937 298 975

DADES DE L'OBRA			
Direcció	Passeig del Pont s/n.		
Població	Cerdanyola del Vallès.	Província:	BARCELONA.

DADES DE LA MOSTRA		
Denominació	m-9	Tipus de mostra: Ripis.
Altres dades	S-5 a 9,0 metres.	
Descripció	Argila gris amb indicis de sorra i de graveta. Humitat alta.	
Data de recepció de la mostra	15/10/2020	

ASSAJOS SOL·LICITATS	
Assaig	Norma
Granulometria	UNE 101103/95
Límits d'Atterberg	UNE 103103/94 i 103104/93
Determinació de sulfats qualitatiu	UNE 103202/95
Humitat d'un sòl	UNE 103300/93

Barberà del Vallès, 19 d'Octubre de 2.020

Supervisat per:

Enric Aguilá
Responsable de l'àmbit

Javier González León
Director

Centro General de Sondeos SL presentó la Declaración Responsable a la Generalitat de Catalunya en fecha 24/10/2012, con código de inscripción L0600209.

CENTRO GENERAL SONDEOS

Informe nº 19407 m-9

ASSAIG GRANULOMÈTRIC PER TAMISSAT UNE 103101/95

Referència de la mostra:	**m-9**
Data de l'assaig:	19/10/2020

Pes de la mostra assecada i assajada: 1002,21 g

Tamís UNE designació i obertura	Retingut tamís parcial	Retingut total	Pasa en mostra total	
(mm)	(g)	g	(g)	(%)
100	0	0	1002,21	100,0%
80	0	0	1002,21	100,0%
63	0	0	1002,21	100,0%
50	0	0	1002,21	100,0%
40	0	0	1002,21	100,0%
25	0	0	1002,21	100,0%
20	0	0	1002,21	100,0%
12,5	0	0	1002,21	100,0%
10	1,52	1,52	1000,69	99,8%
6,3	8,93	8,93	991,76	99,0%
5	5,58	5,58	986,18	98,4%
2	20,29	20,29	965,89	96,4%
1,25	1,35	15,51	950,38	94,8%
0,4	1,43	16,43	933,95	93,2%
0,16	0,95	10,92	923,03	92,1%
0,08	0,82	9,42	913,61	91,2%

Càlcul humitat higroscòpica per a fracció inferior a 2 mm	
t + S + A =	281,83
t + S =	281,53
t =	261,83
S = (t+s) - t	19,7
A = (t + S + A) - (t + S)	0,3
humitat higroscòpica (Hh) = (A/S) x 100 =	1,52%
factor de correcció (fhh) = (100/ (100 + Hh)) =	0,99

factor de correcció (f1) =(A-B)/C=	1
factor de correcció (f2) = J/H =	11,49

CLASSIFICACIÓ DEL SÒL	
USCS (Casagrande)	**CH**
HRB	**A - 7 - 6**

% Grava (> 2 mm)	3,6
% Sorra (2 a 0,08 mm)	5,2
% Fins (< 0,08 mm)	91,2

CENTRO GENERAL SONDEOS

Informe nº 19407 m-9

LÍMITS D'ATTERBERG. UNE 103103/94 i 103104/93

Referència de la mostra:	**m-9**
Data de l'assaig:	16/10/2020

LÍMIT LÍQUID		
Sòl	5,2	5,72
Aigua	2,73	3,21
% HUMITAT	52,5%	56,1%

LÍMIT PLÀSTIC		
Sòl	3,43	4,11
Aigua	0,69	0,82
% HUMITAT	20,1%	20,0%

LÍMIT LÍQUID	**54,6**
LÍMIT PLÀSTIC	**20**
ÍNDEX DE PLASTICITAT	**34,6**

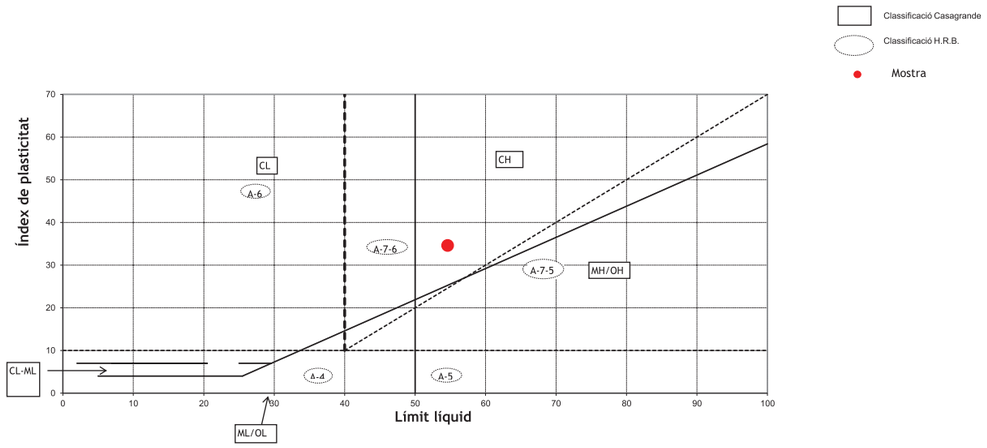

CLASSIFICACIÓ DEL SÒL	
USCS (Casagrande)	**CH**
HRB	**A - 7 - 6**

ASSAIG QUALITATIU SULFATS. UNE 103202/95

Referència de la mostra:	**m-9**
Data de l'assaig:	19/10/2020

RESULTAT ASSAIG	
pH de la solució	7,5
Resultat	**NEGATIU**

CENTRO GENERAL SONDEOS

Informe nº 19407 m-9

HUMITAT D'UN SÒL. UNE 103300/93

Referència de la mostra:	m-9
Data de l'assaig:	16/10/2020

DADES		
Tara (T)	115,62	g
T+S+A	1404,04	g
T+S	1123,69	g
A	280,35	g

RESULTAT	
Humitat del sól	27,81%

CENTRO GENERAL SONDEOS

ACTES D'ASSAIG DE LABORATORI

PETICIONARI			
Peticionari	Centro Catalán de Geotecnia, SL		
Direcció	Passatge Arrahona 4, nau 3 - Polígon Santiga - 08210 Barberà del Vallès		
Dades	CIF: B-62488515	Tf: 93 253 17 88	Tf: 937 298 975

DADES DE L'OBRA			
Direcció	Passeig del Pont s/n.		
Població	Cerdanyola del Vallès.	Província:	BARCELONA.

DADES DE LA MOSTRA		
Denominació	m-10	Tipus de mostra: Ripis.
Altres dades	S-1 a 4,4 metres. Nº de cops: 12+10+11+10.	
Descripció	Sorra i grava amb quelcom de matriu llimosa marró i restes de ceràmica.	
Data de recepció de la mostra	15/10/2020	

ASSAJOS SOL·LICITATS	
Assaig	Norma
Determinació de sulfats qualitatiu	UNE 103202/95

Barberà del Vallès, 19 d'Octubre de 2.020

Supervisat per:

Enric Aguilá
Responsable de l'àmbit

Javier González León
Director

Centro General de Sondeos SL presentó la Declaración Responsable a la Generalitat de Catalunya en fecha 24/10/2012, con código de inscripción L0600209.

CENTRO GENERAL
SONDEOS

Informe nº 19407 m-10

ASSAIG QUALITATIU SULFATS. UNE 103202/95

Referència de la mostra:	**m-10**
Data de l'assaig:	16/10/2020

RESULTAT ASSAIG	
pH de la solució	7,0
Resultat	**POSITIU**

Full 2 de 2

TERRES Laboratori de Ciències de la Terra, S.L.

Ctera. de Piera, nº 33 – local D 08760 - MARTORELL Tf. : 93 776 59 41 CIF: B-62786371

INFORME D'ASSAIG Segons Norma UNE 66803/89 — Identificació de l'informe: N15095/2 —

LABORATORI D'ASSAIGS PER AL CONTROL DE QUALITAT DE L'EDIFICACIÓ

Declaració Responsable núm. L0600319 de 30 de gener de 2018 a la Generalitat de Catalunya.

L'abast d'actuació inclós a les Declaracions Responsables inscrites a l'Agència de l'Habitatge de Catalunya (Generalitat de Catalunya) i al Registre General del Codi Tècnic de l'Edificació es pot consultar a www.gencat.cat i a www.codigotecnico.org.

Dades del peticionari:

0101 CENTRO CATALAN DE GEOTÉCNIA, S.L. C/ Marc Aureli nº 42-44, 1er, 1ª 08006 - Barcelona Tf: 93 253 17 88
CIF: B-62488515

Identificació de la mostra donada pel peticionari: 19407 / m-6
Referència donada pel peticionari: Cerdanyola del Vallès
Altres referències de la mostra: S-2 a 4,0 m
Data de recepció: 19/10/2020 **Origen:** Portada pel peticionari
Tipus de mostra: Representativa
Referència donada pel tractament en el nostre laboratori: N15095/2
Envolcall: Bossa de plàstic **Dimensions / pes:** Uns 200 grams
Descripció de la mostra:

Material sedassat pel tamís UNE 0,4 mm de color marró clar. Sec.

Treballs sol·licitats i realitzats:

X Determinació del contingut en sulfats solubles segons UNE 83963/2008 i UNE103202/95

Resultats dels assaigs: Queden reflectits en els fulls següents de l'informe.

OBSERVACIONS:

SOBRANT:
En el laboratori resta mostra sobrant de tipus ***representatiu*** emmagatzemat convenientment.
Si no hi ha indicació contrària per part del peticionari, aquest sobrant serà destruït a partir de la data: **21/11/2020**

HISTÒRIC

Històric: Laboratori Acreditat per DGAP, Resolució de 7 de setembre de 2005 (Ref.06046GTL05(B)
Àmbit d'assaigs de laboratori de geotècnia (GTL), assaigs bàsics.

Laboratori Acreditat per DGQEiRH, Resolució de 2 d' abril de 2009 (Ref.06046GTL05(B+C)
Àmbit d'assaigs de laboratori de geotècnia (GTL), assaigs complementaris de resistència i deformació de roques.

Declaració Responsable núm. L0600006 presentada el 17 de març de 2010 a la Generalitat de Catalunya.
Declaració Responsable núm L0600016 presentada el 02 de juny de 2010 a la Generalitat de Catalunya.
Declaració Responsable núm L0600199 presentada el 02 de juliol de 2012 a la Generalitat de Catalunya.
Declaració Responsable núm L0600212 presentada el 31 de gener de 2013 a la Generalitat de Catalunya.
Declaració Responsable núm L0600224 presentada el 08 de novembre de 2013 a la Generalitat de Catalunya.

Els càlculs i actes presents han estat realitzades amb el programa de càlcul i software elaborat integrament per TERRES LCT,SLL en revisió nº 10.13

Data d'emissió de l'informe: **21/10/2020**

Signatari

TERRES Laboratori de Ciències de la Terra, S.L. Carretera de Piera nº 33, local D 08760 Martorell

Josep Maria Tella Ros
Director del Laboratori

Aquest document consta de 2 pàgines inclosa la present, enumerades de l'1 al 2.
La reproducció d'aquest document sols esta autoritzada si es fa en la seva totalitat i amb la conformitat del laboratori.
Els resultats reflectits en aquest informe es refereixen única i exclusivament a la mostra indicada i assajada pel laboratori segons la norma relacionada o condicions d'assaig demanada.

TERRES Laboratori de Ciències de la Terra, S.L.

Ctera. de Piera, nº 33 – local D 08760 - MARTORELL Tf. : 93 776 59 41 CIF: B-62786371

INFORME D'ASSAIG Segons Norma UNE 66803/89 | Identificació de l'informe: N15095/2 |

ASSAIGS DE CONTINGUT EN SULFATS SOLUBLES D'UN SÒL UNE 103202/95 i UNE 83963/2008

Determinació qualitativa segons norma UNE 103202/95

Data inici assaig: 19-10-20 pH de la suspensió: 7,7 Resultat: **PRESÈNCIA**

Data final assaig 20-10-20

Determinació quantitatiu segons norma UNE 83963/2008

Data inici d' assaig: 20/10/2020 Data finalització d'assaig: 21/10/2020

Massa de sòl assajat, en g	20,83
% de material que passa pel UNE 2:	100,0

RESULTATS

Contingut en sulfats solubles de quantitat analitzada (% SO_4^{2+}):	**0,56**
Contingut sulfats solubles respecte mostra original (% SO_4^{2+}):	**0,56**

Equivalències del resultat respecte de la mostra total:

Expressat en $SO3^{-}$: **0,47 %**

Expressat en $CaSO_4 \cdot 2H_2O$: **1,21 %**

Expressat en mg SO_4^{2-} per kg sòl sec: **5634**

Aquest document consta de 2 pàgines inclosa la present, enumerades de l'1 al 2.
La reproducció d'aquest document sols esta autoritzada si es fa en la seva totalitat i amb la conformitat del laboratori.
Els resultats reflectits en aquest informe es refereixen única i exclusivament a la mostra indicada i assajada pel laboratori segons la norma relacionada o condicions d'assaig demanada.

TERRES Laboratori de Ciències de la Terra, S.L.

Ctera. de Piera, nº 33 – local D 08760 - MARTORELL Tf. : 93 776 59 41 CIF: B-62786371

INFORME D'ASSAIG Segons Norma UNE 66803/89 | Identificació de l'informe: N14965/1 |

LABORATORI D'ASSAIGS PER AL CONTROL DE QUALITAT DE L'EDIFICACIÓ

Declaració Responsable núm. L0600319 de 30 de gener de 2018 a la Generalitat de Catalunya.

L'abast d'actuació inclós a les Declaracions Responsables inscrites a l'Agència de l'Habitatge de Catalunya (Generalitat de Catalunya) i al Registre General del Codi Tècnic de l'Edificació es pot consultar a www.gencat.cat i a www.codigotecnico.org.

Dades del peticionari:

0101 CENTRO CATALAN DE GEOTÉCNIA, S.L. C/ Marc Aureli nº 42-44, 1er, 1ª 08006 - Barcelona Tf: 93 253 17 88
CIF: B-62488515

Identificació de la mostra donada pel peticionari: 19407 / Formigó
Referència donada pel peticionari: Cerdanyola
Altres referències de la mostra: Fonament Cala C-1
Data de recepció: 14/07/2020 **Origen:** Portada pel peticionari
Tipus de mostra: Testimoni Continu
Referència donada pel tractament en el nostre laboratori: N14965/1
Envolcall: Embolcall de plàstic **Dimensions / pes:** 26 cm de longitud fragmentat i 9,5 cm de diàmetre
Descripció de la mostra:

Testimoni de formigó de 26 cm de longitud i uns 9,5 cm de diàmetre de color gris clar . El sostre és rugós i horitzontal. Presenta una vareta metàl·lica tallada longitudinalment, a 19 cm del sostre del testimoni. La base és rugosa irregular. L'àrid del formigó és de tipus granític fragmentat (amb algun clacari arrodonit en les mides més fines) de mides normalment no superiors a 2 cm). No hi ha porositat visible.

Treballs sol·licitats i realitzats:

X Assaig de compressió uniaxial en formigó endurit segons IT-GTL/67 (UNE-EN 12390-3/09)

Resultats dels assaigs: Queden reflectits en els fulls següents de l'informe.

OBSERVACIONS:

SOBRANT:
En el laboratori resta mostra sobrant de tipus ***representatiu*** emmagatzemat convenientment.
Si no hi ha indicació contrària per part del peticionari, aquest sobrant serà destruït a partir de la data: **21/08/2020**

HISTÒRIC

Històric: Laboratori Acreditat per DGAP, Resolució de 7 de setembre de 2005 (Ref.06046GTL05(B)
Àmbit d'assaigs de laboratori de geotècnia (GTL), assaigs bàsics.

Laboratori Acreditat per DGQEIRH, Resolució de 2 d' abril de 2009 (Ref.06046GTL05(B+C)
Àmbit d'assaigs de laboratori de geotècnia (GTL), assaigs complementaris de resistència i deformació de roques.

Declaració Responsable núm. L0600006 presentada el 17 de març de 2010 a la Generalitat de Catalunya.
Declaració Responsable núm L0600016 presentada el 02 de juny de 2010 a la Generalitat de Catalunya.
Declaració Responsable núm L0600199 presentada el 02 de juliol de 2012 a la Generalitat de Catalunya.
Declaració Responsable núm L0600212 presentada el 31 de gener de 2013 a la Generalitat de Catalunya.
Declaració Responsable núm L0600224 presentada el 08 de novembre de 2013 a la Generalitat de Catalunya.

Els càlculs i actes presents han estat realitzades amb el programa de càlcul i software elaborat integrament per TERRES LCT,SLL en revisió nº 10.13

Data d'emissió de l'informe: **21/07/2020**

Signatari

TERRES Laboratori de Ciències de la Terra S.L.L. Carretera de Piera nº 33, local D 08760 - Martorell

Josep Maria Tella Ros
Director del Laboratori

Aquest document consta de 2 pàgines inclosa la present, enumerades de l'1 al 2.
La reproducció d'aquest document sols esta autoritzada si es fa en la seva totalitat i amb la conformitat del laboratori.
Els resultats reflectits en aquest informe es refereixen única i exclusivament a la mostra indicada i assajada pel laboratori segons la norma relacionada o condicions d'assaig demanada.

TERRES Laboratori de Ciències de la Terra, S.L.

Ctera. de Piera, nº 33 – local D 08760 - MARTORELL Tf. : 93 776 59 41 CIF: B-62786371

INFORME D'ASSAIG Segons Norma UNE 66803/89 — Identificació de l'informe: N14965/1 —



ASSAIG DE RESISTÈNCIA A LA COMPRESIÓ UNIAXIAL EN FORMIGÓ — **UNE-EN12390-3/2003** — **IT-GTL/67**

Data d'assaig:	19/07/2020	Tipus de mostra:	**Intacta de Testimoni continu**
Càrrega en proveta (gradient)	**0,6 MPa/s**	Tipus mesura:	Premsa amb Servocontrol i centralita digital
Màquina Classe	**1,0**	Certificat calibratge: **C-02307-0116 (ENAC)**	Data calibratge: **09/09/2019**

Dades de la mostra cilíndrica:

Diàmetre:	9,40 cm	Pes proveta:	3618,20 g
Secció:	69,36 cm²	Densitat:	2,60 g/cm³
Longitud:	20,10 cm	Trencament:	85,3 KN
Volum:	1394,19 cm³		

Arxiu informàtic: PR2 / 912

Nº de provetes assajades: 1

Fotografia trencament



RESULTATS

Resistència a la compressió:	**125,42 Kg/cm²**	**12,30 MPa**

Angle de trencament: 78º
Relació altura/diàmetre: 2,14
Factor de correcció per relació altura/diàmetre: 1,000

RESULTATS AMB CORRECCIÓ:

Resistència a la compressió:	**125 Kg/cm²**	**12,3 MPa**

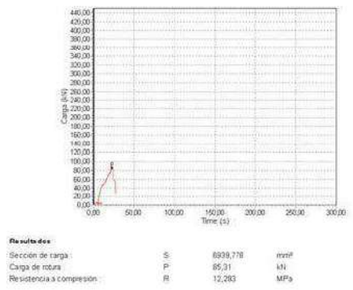



Aquest document consta de 2 pàgines inclosa la present, enumerades de l'1 al 2.
La reproducció d'aquest document sols esta autoritzada si es fa en la seva totalitat i amb la conformitat del laboratori.
Els resultats reflectits en aquest informe es refereixen única i exclusivament a la mostra indicada i assajada pel laboratori segons la norma relacionada o condicions d'assaig demanada.

TERRES Laboratori de Ciències de la Terra, S.L.

Ctera. de Piera, nº 33 – local D 08760 - MARTORELL Tf. : 93 776 59 41 CIF: B-62786371

INFORME D'ASSAIG Segons Norma UNE 66803/89 — Identificació de l'informe: N14980/1 —

LABORATORI D'ASSAIGS PER AL CONTROL DE QUALITAT DE L'EDIFICACIÓ

Declaració Responsable núm. L0600319 de 30 de gener de 2018 a la Generalitat de Catalunya.

L'abast d'actuació inclós a les Declaracions Responsables inscrites a l'Agència de l'Habitatge de Catalunya (Generalitat de Catalunya) i al Registre General del Codi Tècnic de l'Edificació es pot consultar a www.gencat.cat i a www.codigotecnico.org.

Dades del peticionari:

0101 CENTRO CATALAN DE GEOTÉCNIA, S.L. C/ Marc Aureli nº 42-44, 1er, 1ª 08006 - Barcelona Tf: 93 253 17 88
CIF: B-62488515

Identificació de la mostra donada pel peticionari: 19407 / Formigó
Referència donada pel peticionari: Cerdanyola
Altres referències de la mostra: Mur zona Cala C-1
Data de recepció: 17/07/2020 **Origen:** Portada pel peticionari
Tipus de mostra: Testimoni Continu
Referència donada pel tractament en el nostre laboratori: N14980/1
Envolcall: Embolcall de plàstic **Dimensions / pes:** 34 cm de longitud fragmentat i 9,5 cm de diàmetre
Descripció de la mostra:

Testimoni de formigó de 34 cm de longitud i uns 9,5 cm de diàmetre de color gris clar . El sostre és pla inclinat amb pintura blavosa. Presenta una vareta metàl·lica tallada a 17,5 - 18 cm del sostre del testimoni. La base és rugosa irregular. L'àrid del formigó és de tipus granític fragmentat (amb algun clacari arrodonit en les mides més fines) de mides normalment no superiors a 2 cm). No hi ha porositat visible.

Treballs sol·licitats i realitzats:

X Assaig de compressió uniaxial en formigó endurit segons IT-GTL/67 (UNE-EN 12390-3/09)

Resultats dels assaigs: Queden reflectits en els fulls següents de l'informe.

OBSERVACIONS:

SOBRANT:
En el laboratori resta mostra sobrant de tipus ***representatiu*** emmagatzemat convenientment.
Si no hi ha indicació contrària per part del peticionari, aquest sobrant serà destruït a partir de la data: **21/08/2020**

HISTÒRIC

Històric: Laboratori Acreditat per DGAP, Resolució de 7 de setembre de 2005 (Ref.06046GTL05(B)
Ambit d'assaigs de laboratori de geotècnia (GTL), assaigs bàsics.
Laboratori Acreditat per DGQEiRH, Resolució de 2 d' abril de 2009 (Ref.06046GTL05(B+C)
Ambit d'assaigs de laboratori de geotècnia (GTL), assaigs complementaris de resistència i deformació de roques.
Declaració Responsable núm. L0600006 presentada el 17 de març de 2010 a la Generalitat de Catalunya.
Declaració Responsable núm L0600016 presentada el 02 de juny de 2010 a la Generalitat de Catalunya.
Declaració Responsable núm L0600199 presentada el 02 de juliol de 2012 a la Generalitat de Catalunya.
Declaració Responsable núm L0600212 presentada el 31 de gener de 2013 a la Generalitat de Catalunya.
Declaració Responsable núm L0600224 presentada el 08 de novembre de 2013 a la Generalitat de Catalunya.

Els càlculs i actes presents han estat realitzades amb el programa de càlcul i software elaborat integrament per TERRES LCT,SLL en revisió nº 10.13

Data d'emissió de l'informe: **21/07/2020**

Signatari

Josep Maria Tella Ros
Director del Laboratori

Aquest document consta de 2 pàgines inclosa la present, enumerades de l'1 al 2.
La reproducció d'aquest document sols esta autoritzada si es fa en la seva totalitat i amb la conformitat del laboratori.
Els resultats reflectits en aquest informe es refereixen única i exclusivament a la mostra indicada i assajada pel laboratori segons la norma relacionada o condicions d'assaig demanada.

TERRES Laboratori de Ciències de la Terra, S.L.

Ctera. de Piera, nº 33 – local D 08760 - MARTORELL Tf. : 93 776 59 41 CIF: B-62786371

INFORME D'ASSAIG Segons Norma UNE 66803/89 | Identificació de l'informe: N14980/1 |

ASSAIG DE RESISTÈNCIA A LA COMPRESIÓ UNIAXIAL EN FORMIGÓ UNE-EN12390-3/2003 IT-GTL/67

Data d'assaig:	19/07/2020	Tipus de mostra:	**Intacta de Testimoni continu**		
Càrrega en proveta (gradient)	**0,6 MPa/s**	Tipus mesura:	Premsa amb Servocontrol i centralita digital		
Màquina Classe	**1,0**	Certificat calibratge:	**C-02307-0116 (ENAC)**	Data calibratge:	**09/09/2019**

Dades de la mostra cilíndrica:

Diàmetre:	9,40 cm
Secció:	69,36 cm²
Longitud:	24,20 cm
Volum:	1678,57 cm³

Arxiu informàtic: PR2 / 913

Pes proveta:	3994,50 g
Densitat:	2,38 g/cm³
Trencament:	81,1 KN

Nº de provetes assajades: 1

Fotografia trencament

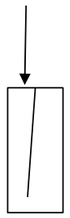

RESULTATS

Resistència a la compressió:	**119,29 Kg/cm²**	**11,70 MPa**

Angle de trencament: **83º**

Relació altura/diàmetre: **2,57**

Factor de correcció per relació altura/diàmetre: **1,000**

RESULTATS AMB CORRECCIÓ:

Resistència a la compressió:	**119 Kg/cm²**	**11,7 MPa**

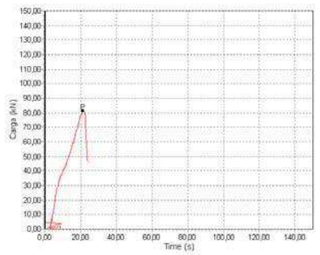

Resultados

Sección de carga :	S	6939,778	mm²
Carga de rotura :	P	81,14	kN
Resistencia a compresión :	R	11,692	MPa



Aquest document consta de 2 pàgines inclosa la present, enumerades de l'1 al 2.
La reproducció d'aquest document sols esta autoritzada si es fa en la seva totalitat i amb la conformitat del laboratori.
Els resultats reflectits en aquest informe es refereixen única i exclusivament a la mostra indicada i assajada pel laboratori segons la norma relacionada o condicions d'assaig demanada.

TERRES Laboratori de Ciències de la Terra, S.L.

Ctera. de Piera, nº 33 – local D 08760 - MARTORELL Tf. : 93 776 59 41 CIF: B-62786371

INFORME D'ASSAIG Segons Norma UNE 66803/89 | Identificació de l'informe: N14999/1 |

LABORATORI D'ASSAIGS PER AL CONTROL DE QUALITAT DE L'EDIFICACIÓ

Declaració Responsable núm. L0600319 de 30 de gener de 2018 a la Generalitat de Catalunya.

L'abast d'actuació inclós a les Declaracions Responsables inscrites a l'Agència de l'Habitatge de Catalunya (Generalitat de Catalunya) i al Registre General del Codi Tècnic de l'Edificació es pot consultar a www.gencat.cat i a www.codigotecnico.org.

Dades del peticionari:

0101 CENTRO CATALAN DE GEOTÉCNIA, S.L. C/ Marc Aureli nº 42-44, 1er, 1ª 08006 - Barcelona Tf: 93 253 17 88
CIF: B-62488515

Identificació de la mostra donada pel peticionari: 19407 / Formigó
Referència donada pel peticionari: Cerdanyola del Vallès
Altres referències de la mostra: Mur C-2
Data de recepció: 31/07/2020 **Origen:** Portada pel peticionari
Tipus de mostra: Testimoni Continu
Referència donada pel tractament en el nostre laboratori: N14999/1
Envolcall: Embolcall de plàstic **Dimensions / pes:** 36 cm de longitud fragmentat i 9 cm de diàmetre
Descripció de la mostra:

Testimoni de formigó de 36 cm de longitud i uns 9 cm de diàmetre de color gris clar (lleugeres variacions diametrals) . El sostre és polit amb pintura blavosa. No presenta secció metàl·lica. La base és rugosa irregular. L'àrid del formigó és de tipus calcària fragmentat i arrodonit de mides normalment no superiors a 2 cm). Porosidad regular homogènia generalment inferiora 8 mm.

Treballs sol·licitats i realitzats:

X Assaig de compressió uniaxial en formigó endurit segons IT-GTL/67 (UNE-EN 12390-3/09)

Resultats dels assaigs: Queden reflectits en els fulls següents de l'informe.

OBSERVACIONS:

En la realització dels assaigs s'ha fet ús de tota la mostra: NO QUEDA SOBRANT.

HISTÒRIC

Històric: Laboratori Acreditat per DGAP, Resolució de 7 de setembre de 2005 (Ref.06046GTL05(B)
Ambit d'assaigs de laboratori de geotècnia (GTL), assaigs bàsics.

Laboratori Acreditat per DGQEiRH, Resolució de 2 d' abril de 2009 (Ref.06046GTL05(B+C)
Ambit d'assaigs de laboratori de geotècnia (GTL), assaigs complementaris de resistència i deformació de roques.

Declaració Responsable núm. L0600006 presentada el 17 de març de 2010 a la Generalitat de Catalunya.
Declaració Responsable núm L0600016 presentada el 02 de juny de 2010 a la Generalitat de Catalunya.
Declaració Responsable núm L0600199 presentada el 02 de juliol de 2012 a la Generalitat de Catalunya.
Declaració Responsable núm L0600212 presentada el 31 de gener de 2013 a la Generalitat de Catalunya.
Declaració Responsable núm L0600224 presentada el 08 de novembre de 2013 a la Generalitat de Catalunya.

Els càlculs i actes presents han estat realitzades amb el programa de càlcul i software elaborat integrament per TERRES LCT,SLL en revisió nº 10.13

Data d'emissió de l'informe: **05/08/2020**

Signatari

TERRES Laboratori de Ciències de la Terra S.L.L. Carretera de Piera nº 33, local D

Josep Maria Tella Ros
Director del Laboratori

Aquest document consta de 2 pàgines inclosa la present, enumerades de l'1 al 2.
La reproducció d'aquest document sols esta autoritzada si es fa en la seva totalitat i amb la conformitat del laboratori.
Els resultats reflectits en aquest informe es refereixen única i exclusivament a la mostra indicada i assajada pel laboratori segons la norma relacionada o condicions d'assaig demanada.

TERRES Laboratori de Ciències de la Terra, S.L.

Ctera. de Piera, nº 33 – local D 08760 - MARTORELL Tf. : 93 776 59 41 CIF: B-62786371

INFORME D'ASSAIG Segons Norma UNE 66803/89 — Identificació de l'informe: N14999/1 —



ASSAIG DE RESISTÈNCIA A LA COMPRESIÓ UNIAXIAL EN FORMIGÓ — **UNE-EN12390-3/2003** — **IT-GTL/67**

Data d'assaig:	05/08/2020	Tipus de mostra:	**Intacta de Testimoni continu**		
Càrrega en proveta (gradient)	**0,6 MPa/s**	Tipus mesura:	Premsa amb Servocontrol i centralita digital		
Màquina Classe	**1,0**	Certificat calibratge:	**C-02307-0116 (ENAC)**	Data calibratge:	**09/09/2019**

Dades de la mostra cilíndrica:

Diàmetre:	9,18 cm	Arxiu informàtic:	PR2 / 915
Secció:	66,15 cm²	Pes proveta:	3953,00 g
Longitud:	24,80 cm	Densitat:	2,41 g/cm³
Volum:	1640,62 cm³	Trencament:	111,5 KN

Nº de provetes assajades: 1

Fotografia trencament

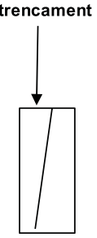

RESULTATS

Resistència a la compressió:	**171,87 Kg/cm²**	**16,85 MPa**

Angle de trencament: 78º
Relació altura/diàmetre: 2,70
Factor de correcció per relació altura/diàmetre: 1,000

RESULTATS AMB CORRECCIÓ:

Resistència a la compressió:	**172 Kg/cm²**	**16,9 MPa**

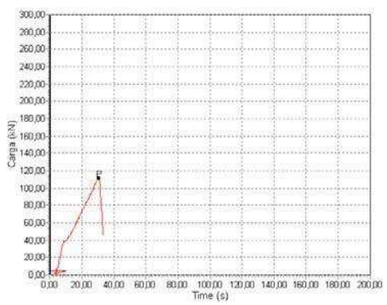

Resultados

Sección de carga :	S	6618,739	mm²
Carga de rotura :	P	111,49	kN
Resistencia a compresión :	R	16,845	MPa



Aquest document consta de 2 pàgines inclosa la present, enumerades de l'1 al 2.
La reproducció d'aquest document sols esta autoritzada si es fa en la seva totalitat i amb la conformitat del laboratori.
Els resultats reflectits en aquest informe es refereixen única i exclusivament a la mostra indicada i assajada pel laboratori segons la norma relacionada o condicions d'assaig demanada.

TERRES Laboratori de Ciències de la Terra, S.L.

Ctera. de Piera, nº 33 – local D 08760 - MARTORELL Tf. : 93 776 59 41 CIF: B-62786371

INFORME D'ASSAIG Segons Norma UNE 66803/89 — Identificació de l'informe: N14999/2 —

LABORATORI D'ASSAIGS PER AL CONTROL DE QUALITAT DE L'EDIFICACIÓ

Declaració Responsable núm. L0600319 de 30 de gener de 2018 a la Generalitat de Catalunya.

L'abast d'actuació inclós a les Declaracions Responsables inscrites a l'Agència de l'Habitatge de Catalunya (Generalitat de Catalunya) i al Registre General del Codi Tècnic de l'Edificació es pot consultar a www.gencat.cat i a www.codigotecnico.org.

Dades del peticionari:

0101 CENTRO CATALAN DE GEOTÉCNIA, S.L. C/ Marc Aureli nº 42-44, 1er, 1ª 08006 - Barcelona Tf: 93 253 17 88
CIF: B-62488515

Identificació de la mostra donada pel peticionari: 19407 / Formigó
Referència donada pel peticionari: Cerdanyola del Vallès
Altres referències de la mostra: Mur C-3
Data de recepció: 31/07/2020 **Origen:** Portada pel peticionari
Tipus de mostra: Testimoni Continu
Referència donada pel tractament en el nostre laboratori: N14999/2
Envolcall: Embolcall de plàstic **Dimensions / pes:** 36 cm de longitud fragmentat i 9 cm de diàmetre
Descripció de la mostra:

Testimoni de formigó de 36 cm de longitud i uns 9 cm de diàmetre de color gris clar . El sostre és polit amb pintura blavosa. No presenta secció metàl·lica. La base és rugosa irregular. L'àrid del formigó és de tipus calcària fragmentat i arrodonit de mides normalment no superiors a 2 cm). Porosidad regular homogènia generalment inferiora 8 mm.

Treballs sol·licitats i realitzats:

X Assaig de compressió uniaxial en formigó endurit segons IT-GTL/67 (UNE-EN 12390-3/09)

Resultats dels assaigs: Queden reflectits en els fulls següents de l'informe.

OBSERVACIONS:

En la realització dels assaigs s'ha fet ús de tota la mostra: NO QUEDA SOBRANT.

HISTÒRIC

Històric: Laboratori Acreditat per DGAP, Resolució de 7 de setembre de 2005 (Ref.06046GTL05(B)
Àmbit d'assaigs de laboratori de geotècnia (GTL), assaigs bàsics.

Laboratori Acreditat per DGQEIRH, Resolució de 2 d' abril de 2009 (Ref.06046GTL05(B+C)
Àmbit d'assaigs de laboratori de geotècnia (GTL), assaigs complementaris de resistència i deformació de roques.

Declaració Responsable núm. L0600006 presentada el 17 de març de 2010 a la Generalitat de Catalunya.
Declaració Responsable núm L0600016 presentada el 02 de juny de 2010 a la Generalitat de Catalunya.
Declaració Responsable núm L0600199 presentada el 02 de juliol de 2012 a la Generalitat de Catalunya.
Declaració Responsable núm L0600212 presentada el 31 de gener de 2013 a la Generalitat de Catalunya.
Declaració Responsable núm L0600224 presentada el 08 de novembre de 2013 a la Generalitat de Catalunya.

Els càlculs i actes presents han estat realitzades amb el programa de càlcul i software elaborat integrament per TERRES LCT,SLL en revisió nº 10.13

Data d'emissió de l'informe: **05/08/2020**

Signatari

Josep Maria Tella Ros
Director del Laboratori

Aquest document consta de 2 pàgines inclosa la present, enumerades de l'1 al 2.
La reproducció d'aquest document sols esta autoritzada si es fa en la seva totalitat i amb la conformitat del laboratori.
Els resultats reflectits en aquest informe es refereixen única i exclusivament a la mostra indicada i assajada pel laboratori segons la norma relacionada o condicions d'assaig demanada.

TERRES Laboratori de Ciències de la Terra, S.L.

Ctera. de Piera, nº 33 – local D 08760 - MARTORELL Tf. : 93 776 59 41 CIF: B-62786371

INFORME D'ASSAIG Segons Norma UNE 66803/89 — Identificació de l'informe: N14999/2 —



ASSAIG DE RESISTÈNCIA A LA COMPRESIÓ UNIAXIAL EN FORMIGÓ — **UNE-EN12390-3/2003** — **IT-GTL/67**

Data d'assaig:	05/08/2020	Tipus de mostra:	**Intacta de Testimoni continu**
Càrrega en proveta (gradient)	**0,6 MPa/s**	Tipus mesura:	Premsa amb Servocontrol i centralita digital
Màquina Classe	**1,0**	Certificat calibratge:	**C-02307-0116 (ENAC)** — Data calibratge: **09/09/2019**

Dades de la mostra cilíndrica:

Diàmetre:	9,25 cm	Arxiu informàtic:	PR2 / 916
Secció:	67,17 cm²	Pes proveta:	4041,00 g
Longitud:	24,50 cm	Densitat:	2,46 g/cm³
Volum:	1645,58 cm³	Trencament:	136,2 KN

Nº de provetes assajades: 1

RESULTATS

Resistència a la compressió:	**206,79 Kg/cm²**	**20,28 MPa**
Angle de trencament:	**76º i Vert.**	
Relació altura/diàmetre:	**2,65**	
Factor de correcció per relació altura/diàmetre:	**1,000**	
RESULTATS AMB CORRECCIÓ:		
Resistència a la compressió:	**207 Kg/cm²**	**20,3 MPa**

Fotografia trencament



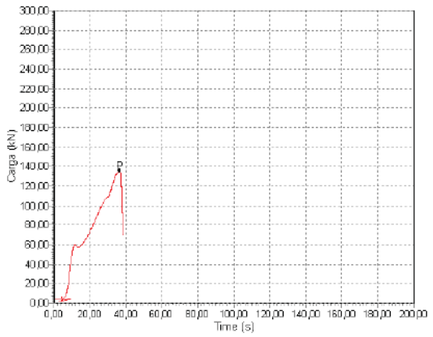

Resultados

Sección de carga :	S	6720,083	mm²
Carga de rotura :	P	136,2	kN
Resistencia a compresión :	R	20,269	MPa

Aquest document consta de 2 pàgines inclosa la present, enumerades de l'1 al 2.
La reproducció d'aquest document sols esta autoritzada si es fa en la seva totalitat i amb la conformitat del laboratori.
Els resultats reflectits en aquest informe es refereixen única i exclusivament a la mostra indicada i assajada pel laboratori segons la norma relacionada o condicions d'assaig demanada.

TERRES Laboratori de Ciències de la Terra, S.L.

Ctera. de Piera, nº 33 – local D 08760 - MARTORELL Tf. : 93 776 59 41 CIF: B-62786371

INFORME D'ASSAIG Segons Norma UNE 66803/89 — Identificació de l'informe: N14999/3 —

LABORATORI D'ASSAIGS PER AL CONTROL DE QUALITAT DE L'EDIFICACIÓ

Declaració Responsable núm. L0600319 de 30 de gener de 2018 a la Generalitat de Catalunya.

L'abast d'actuació inclós a les Declaracions Responsables inscrites a l'Agència de l'Habitatge de Catalunya (Generalitat de Catalunya) i al Registre General del Codi Tècnic de l'Edificació es pot consultar a www.gencat.cat i a www.codigotecnico.org.

Dades del peticionari:

0101 CENTRO CATALAN DE GEOTÉCNIA, S.L. C/ Marc Aureli nº 42-44, 1er, 1ª 08006 - Barcelona Tf: 93 253 17 88
CIF: B-62488515

Identificació de la mostra donada pel peticionari: 19407 / Formigó
Referència donada pel peticionari: Cerdanyola del Vallès
Altres referències de la mostra: Mur C-4
Data de recepció: 31/07/2020 **Origen:** Portada pel peticionari
Tipus de mostra: Testimoni Continu
Referència donada pel tractament en el nostre laboratori: N14999/3
Envolcall: Embolcall de plàstic **Dimensions / pes:** 22 cm de longitud fragmentat i 9 cm de diàmetre
Descripció de la mostra:

Testimoni de formigó de 22 cm de longitud i uns 9 cm de diàmetre de color marró . El sostre és irregular rugós. No presenta secció metàl·lica. La base és rugosa irregular. L'àrid del formigó és de tipus poligènic (calcària, quars, pissarra, esquist,...) arrodonits de mida no sueprior a 2 cm, amb morter de sorra gruixuda a fina que presenta certa alteració i "desgranació" superficial). Porosidad regular homogènia generalment inferiora 10 mm.

Treballs sol·licitats i realitzats:

X Assaig de compressió uniaxial en formigó endurit segons IT-GTL/67 (UNE-EN 12390-3/09)

Resultats dels assaigs: Queden reflectits en els fulls següents de l'informe.

OBSERVACIONS:

En la realització dels assaigs s'ha fet ús de tota la mostra: NO QUEDA SOBRANT.

HISTÒRIC

Històric: Laboratori Acreditat per DGAP, Resolució de 7 de setembre de 2005 (Ref.06046GTL05(B)
Àmbit d'assaigs de laboratori de geotècnia (GTL), assaigs bàsics.

Laboratori Acreditat per DGQEiRH, Resolució de 2 d' abril de 2009 (Ref.06046GTL05(B+C)
Àmbit d'assaigs de laboratori de geotècnia (GTL), assaigs complementaris de resistència i deformació de roques.

Declaració Responsable núm. L0600006 presentada el 17 de març de 2010 a la Generalitat de Catalunya.
Declaració Responsable núm L0600016 presentada el 02 de juny de 2010 a la Generalitat de Catalunya.
Declaració Responsable núm L0600199 presentada el 02 de juliol de 2012 a la Generalitat de Catalunya.
Declaració Responsable núm L0600212 presentada el 31 de gener de 2013 a la Generalitat de Catalunya.
Declaració Responsable núm L0600224 presentada el 08 de novembre de 2013 a la Generalitat de Catalunya.

Els càlculs i actes presents han estat realitzades amb el programa de càlcul i software elaborat integrament per TERRES LCT,SLL en revisió nº 10.13

Data d'emissió de l'informe: 05/08/2020

Signatari

Josep Maria Tella Ros
Director del Laboratori

Aquest document consta de 2 pàgines inclosa la present, enumerades de l'1 al 2.
La reproducció d'aquest document sols esta autoritzada si es fa en la seva totalitat i amb la conformitat del laboratori.
Els resultats reflectits en aquest informe es refereixen única i exclusivament a la mostra indicada i assajada pel laboratori segons la norma relacionada o condicions d'assaig demanada.

TERRES **Laboratori de Ciències de la Terra, S.L.**

Ctera. de Piera, nº 33 – local D 08760 - MARTORELL Tf. : 93 776 59 41 CIF: B-62786371

INFORME D'ASSAIG Segons Norma UNE 66803/89

Identificació de l'informe: N14999/3



ASSAIG DE RESISTÈNCIA A LA COMPRESIÓ UNIAXIAL EN FORMIGÓ **UNE-EN12390-3/2003** **IT-GTL/67**

Data d'assaig:	05/08/2020	Tipus de mostra:	**Intacta de Testimoni continu**
Càrrega en proveta (gradient)	**0,6 MPa/s**	Tipus mesura:	Premsa amb Servocontrol i centralita digital
Màquina Classe	**1,0**	Certificat calibratge:	**C-02307-0116 (ENAC)** Data calibratge: **09/09/2019**

Dades de la mostra cilíndrica:

Diàmetre:	9,26 cm
Secció:	67,31 cm²
Longitud:	17,10 cm
Volum:	1151,03 cm³

Arxiu informàtic: PR2 / 917

Pes proveta:	2560,00 g
Densitat:	2,22 g/cm³
Trencament:	25,2 KN

Nº de provetes assajades: 1

Fotografia trencament

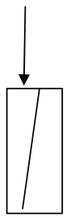

RESULTATS

Resistència a la compressió:	**38,21 Kg/cm²**	**3,75 MPa**

Angle de trencament: **77º i 86º**

Relació altura/diàmetre: **1,85**

Factor de correcció per relació altura/diàmetre: **0,988**

RESULTATS AMB CORRECCIÓ:

Resistència a la compressió:	**38 Kg/cm²**	**3,7 MPa**

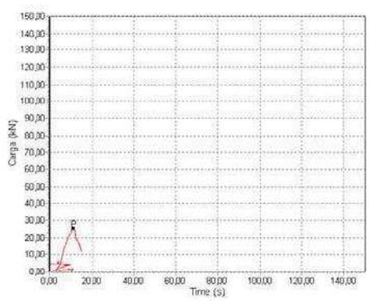

Resultados

Sección de carga :	S	6734,601	mm²
Carga de rotura :	P	25,22	kN
Resistencia a compresión :	R	3,745	MPa



Aquest document consta de 2 pàgines inclosa la present, enumerades de l'1 al 2.
La reproducció d'aquest document sols esta autoritzada si es fa en la seva totalitat i amb la conformitat del laboratori.
Els resultats reflectits en aquest informe es refereixen única i exclusivament a la mostra indicada i assajada pel laboratori segons la norma relacionada o condicions d'assaig demanada.

CENTRE CATALÀ GEOTÈCNIA

ANNEXE FOTOGRÀFIC



Foto 1: Sondeig S-1.



Foto 2: Sondeig S-1, caixa de 0 a 3 metres.



Foto 3: Sondeig S-1, caixa de 3 a 6 metres.



Foto 4: Sondeig S-1, caixa de 6 a 7,2 metres.



Foto 5: Sondeig S-2.



Foto 6: Sondeig S-2, caixa de 0 a 3 metres.



Foto 7: Sondeig S-2, caixa de 3 a 6 metres.



Foto 8: Sondeig S-2, SPT a 6,6 metres.



Foto 9: Sondeig S-2, caixa de 6 a 9 metres.



Foto 10: Sondeig S-4.



Foto 11: Sondeig S-4, caixa de 0 a 3 metres.



Foto 12: Sondeig S-4, SPT a 2,4 metres.

CENTRE CATALÀ GEOTÈCNIA 19407



Foto 13: Sondeig S-4, caixa de 3 a 6 metres.



Foto 14: Sondeig S-4, SPT a 4,8 metres.



Foto 15: Sondeig S-4, caixa de 6 a 9 metres.



Foto 16: Sondeig S-5.



Foto 17: Sondeig S-5, caixa de 0 a 3 metres.



Foto 18: Sondeig S-5, SPT a 0,5 metres.



Foto 19: Sondeig S-5, SPT a 2,0 metres.



Foto 20: Sondeig S-5, caixa de 3 a 6 metres.



Foto 21: Sondeig S-5, SPT a 4,6 metres.