

Flaixos electorals per barris
Cerdanyola del Vallès
Eleccions Europees 2009-2014

Índex

Secció Censal nº3: corresponent aprox. al barri de Av. Catalunya.....	4
Seccions Censals nº: 15, 16, 17 i 19: corresponents aprox. al barri de Banús-Bonasort	5
Secció Censal nº: 20 corresponent aprox. al barri de Bellaterra - Sant Pau – Can Domenech.....	6
Secció Censal nº: 38 corresponent aprox. al barri de Can Planas - Maiols - Campoamor	7
Secció Censal nº: 1 corresponent aprox. al barri de Carretera Barcelona	8
Secció Censal nº: 7 corresponents aprox. al barri de Centre.....	9
Secció Censal nº: 33 corresponents aprox. al barri de Cerdanyola 2000	10
Secció Censal nº: 35 i 36 corresponent aprox. al barri del Canaletes	11
Secció Censal nº: 18 corresponent aprox. al barri de Cordelles - Can Xarau.....	12
Seccions Censals nº: 4, 5, 27 i 31 corresponent aprox. al barri de Fontetes.....	13
Seccions Censals nº: 11 corresponents aprox. al barri de Montflorit - Can Cerdà.....	14
Seccions Censals nº: 8, 32 corresponent aprox. al barri de Parcercs	15
Secció Censal nº: 28 corresponent aprox. al barri de Guiera.....	16
Secció Censal nº: 34 corresponent aprox. al barri de La Clota	17
Seccions Censals nº: 9, 12 corresponents aprox. al barri de Sant Ramon	18
Secció Censal nº: 30 corresponent aprox. al barri de Santa Rosa - Sant Ramon - Gorgs - Parc Tecnològic	19
Seccions Censals nº: 13, 14 i 29 corresponents aprox. al barri de Serraparera	20
Secció Censal nº: 6 corresponent aprox. al barri de Turonet - Altimira.....	21
Secció Censal nº: 2 corresponents aprox. al barri de Riviera - La Sinia	22
Secció Censal nº: 37 corresponents aprox. al barri de Uralita-Farigola	23
Secció Censal nº: 10 corresponents aprox. al barri de Xops – Pac Tecnològic – Guiera	24

Aproximació de Barris de Cerdanyola del Vallès ¹

BARRIS	SECCIÓ CENSAL
Av. Catalunya	3
Banús-Bonasort	15, 16, 17 i 19
Bellaterra, Sant Pau, Can Domenech	20
Can Planas, Maiols, Campoamor	38
Canaletes	35, 36
Centre	7
Cerdanyola 2000	33
Cordelles, Can Xarau	18
Ctra Barcelona	1
Fontetes	4, 5, 27 i 31
Guiera	28
La Clota	34
Montflorit, Can Cerdà	11
Parcers	8, 32
Riviera, La Sínia	2
Sant Ramon	9, 12
Santa Rosa, Sant Ramon, Gorgs, Parc Tecnològic	30
Serraparera	13, 14 i 29
Turonet - Altimira	6
Uraltia, Farigola	37
Xops, Parc Tecnològic, Guiera	10

¹ Font de dades: Padró Municipal d'Habitants 2013

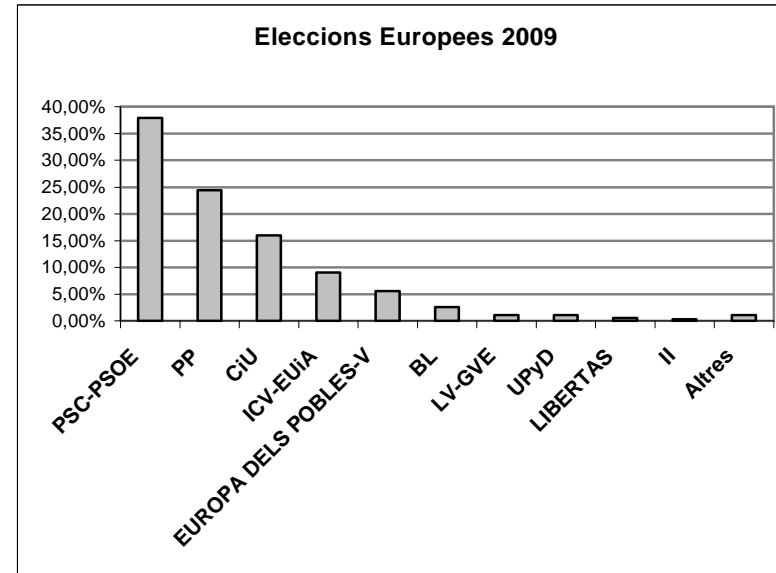
Secció Censal nº3: corresponent aprox. al barri de Av. Catalunya.

Eleccions Europees 2009

Electors Censals	1.262	Participació(%)	42,87%
Vots emesos	541	Abstenció(%)	57,13%
Vots nuls	8		
Vots vàlids	533		
Escrutat(%)	100,00%		

Opció Política	Vots	%
PSC-PSOE	202	37,90%
PP	130	24,39%
CiU	85	15,95%
ICV-EUiA	48	9,01%
EUROPA DEL	30	5,63%
BL	14	2,63%
LV-GVE	6	1,13%
UPyD	6	1,13%
LIBERTAS	3	0,56%
II	2	0,38%
Altres	6	1,13%

UCE	1	0,19%
AES	1	0,19%
IZAN-RG	1	0,19%
PCPE	1	0,19%
PH	1	0,19%
RC	1	0,19%

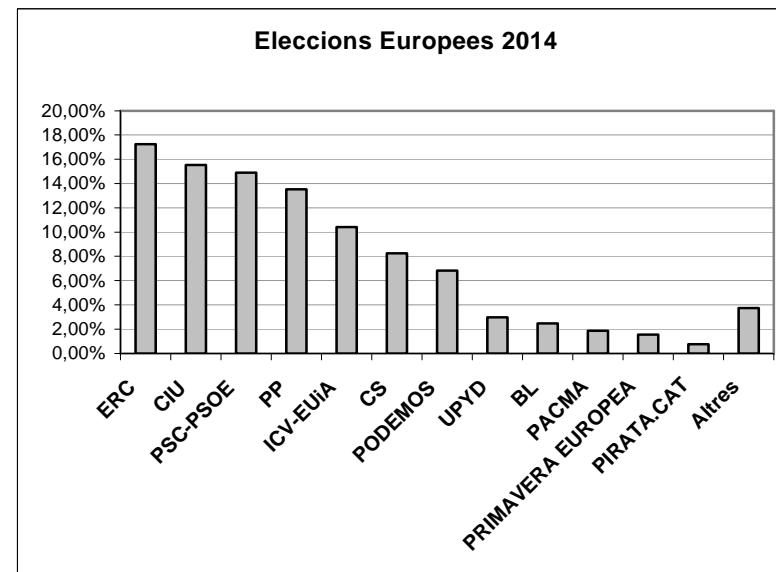


Eleccions Europees 2014

Electors Censals	1.217	Participació(%)	53,00%
Vots emesos	645	Abstenció(%)	47,00%
Vots nuls	100,00%		
Vots vàlids	644		
Escrutat(%)	100,00%		

Opció Política	Vots	%
PSC-PSOE	202	37,90%
PP	130	24,39%
CiU	85	15,95%
ICV-EUiA	48	9,01%
EUROPA DEL	30	5,63%
BL	14	2,63%
LV-GVE	6	1,13%
UPyD	6	1,13%
LIBERTAS	3	0,56%
II	2	0,38%
Altres	6	1,13%

EB	4	0,62%
EH-BILDU-BNG	4	0,62%
PCPE	4	0,62%
PARTIDO X	3	0,47%
MOV. RED	2	0,31%
VOX	2	0,31%
FE DE LAS JON	1	0,16%
IFEM	1	0,16%
PART. ANDALU	1	0,16%
PH	1	0,16%
RECORTES CEF	1	0,16%

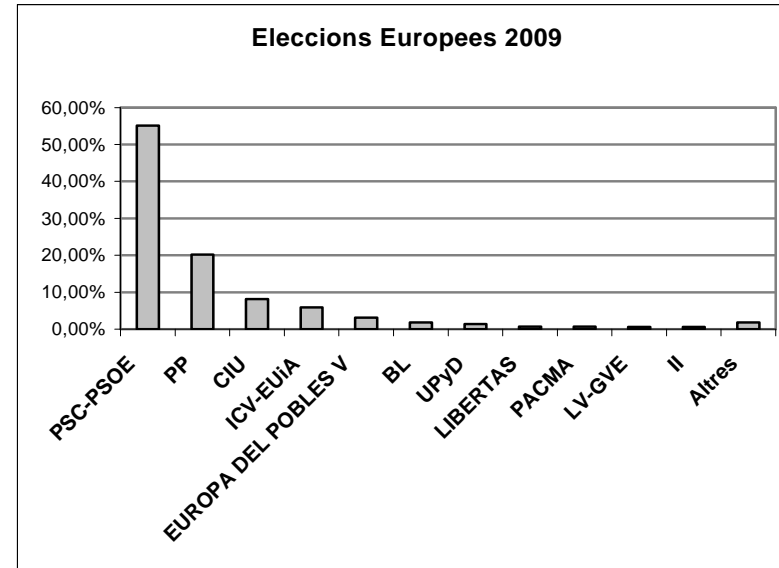


Seccions Censals nº: 15, 16, 17 i 19: corresponents aprox. al barri de **Banús-Bonasort**

Eleccions Europees 2009

Electors Censals	6.436	Participació(%)	39,95%
Vots emesos	2.571	Abstenció(%)	60,05%
Vots nuls	15		
Vots vàlids	2.556		
Escrutat(%)	100,00%		

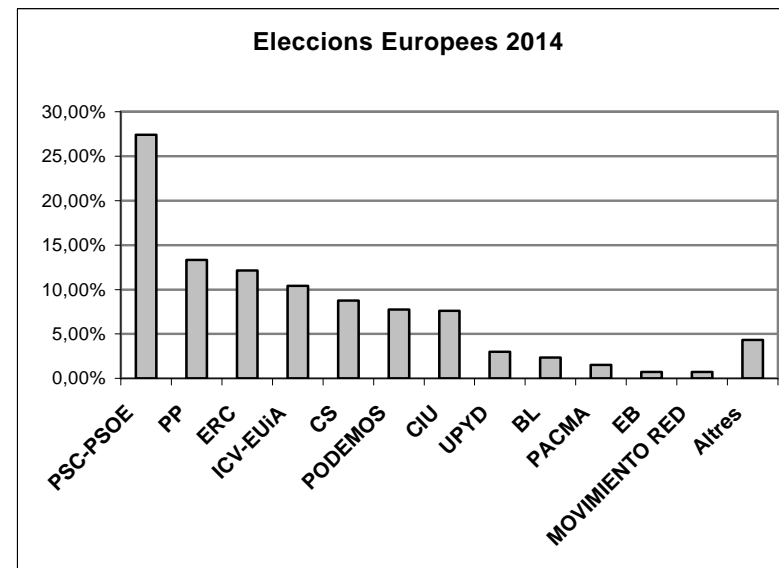
Opció Política			Vots	%			
PSC-PSOE	1411	55,20%	II	14	0,55%		
PP	516	20,19%	Altres	46	1,80%		
CIU	209	8,18%					
ICV-EUiA	150	5,87%					
EUROPA DEL	79	3,09%					
BL	47	1,84%					
UPyD	35	1,37%					
LIBERTAS	17	0,67%					
PACMA	17	0,67%					
LV-GVE	15	0,59%					



Eleccions Europees 2014

Electors Censals	6.184	Participació(%)	47,59%
Vots emesos	2.943	Abstenció(%)	52,41%
Vots nuls	33		
Vots vàlids	2.910		
Escrutat(%)	100,00%		

Opció Política			Vots	%			
PSC-PSOE	798	27,42%	EB	21	0,72%		
PP	388	13,33%	MOVIMIENTO	21	0,72%		
ERC	353	12,13%	Altres	126	4,33%		
ICV-EUiA	303	10,41%					
CS	254	8,73%					
PODEMOS	225	7,73%					
CIU	221	7,59%					
UPYD	88	3,02%					
BL	68	2,34%					
PACMA	44	1,51%					

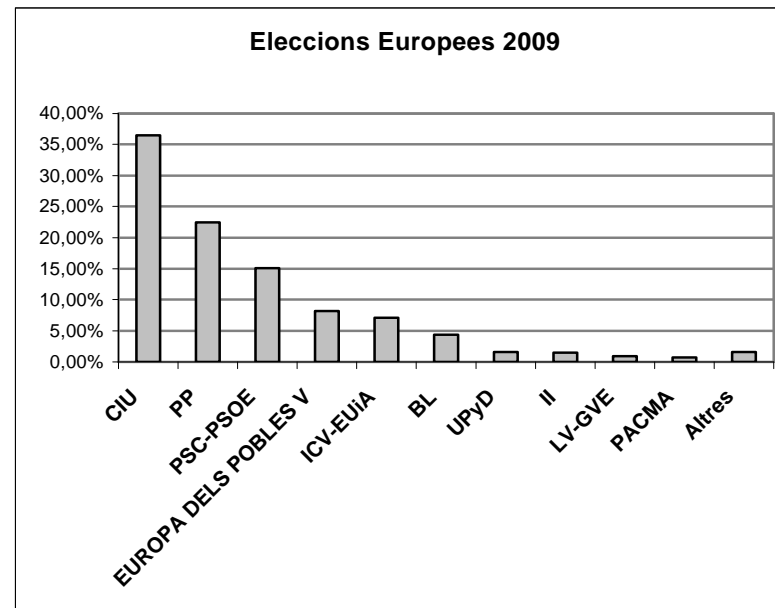


Secció Censal nº: 20 corresponent aprox. al barri de **Bellaterra - Sant Pau – Can Domenech**

Eleccions Europees 2009

Electors Censals	2.132	Participació(%)	47,28%
Vots emesos	1.008	Abstenció(%)	52,72%
Vots nuls	7		
Vots vàlids	1.001		
Escrutat(%)	100,00%		

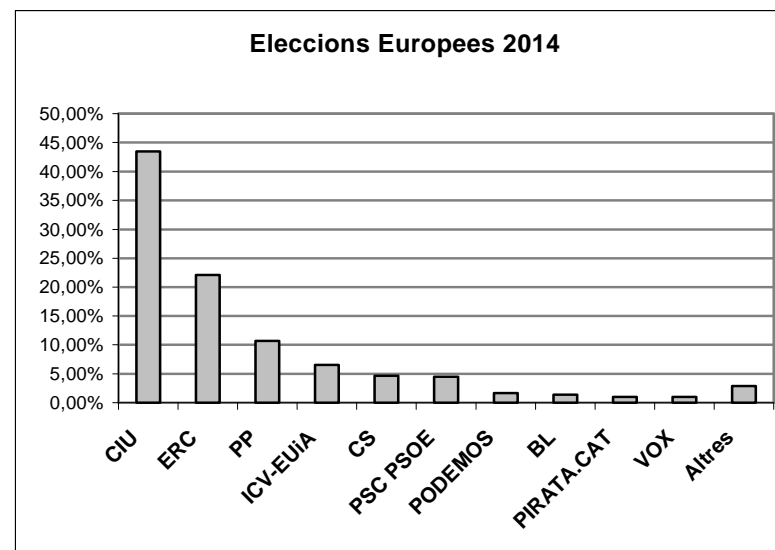
Opció Política	Vots	%			
CIU	365	36,46%	PACMA	7	0,70%
PP	225	22,48%	Altres	16	1,60%
PSC-PSOE	151	15,08%			
EUROPA					
DELS POBLES V	82	8,19%			
ICV-EUIA	71	7,09%			
BL	44	4,40%			
UPyD	16	1,60%			
II	15	1,50%			
LV-GVE	9	0,90%			



Eleccions Europees 2014

Electors Censals	2.053	Participació(%)	61,96%
Vots emesos	1.272	Abstenció(%)	38,04%
Vots nuls	2		
Vots vàlids	1.270		
Escrutat(%)	100,00%		

Opció Política	Vots	%			
CIU	552	43,46%	PIRATA.CAT	13	1,02%
ERC	281	22,13%	VOX	13	1,02%
PP	136	10,71%	Altres	37	2,91%
ICV-EUIA	83	6,54%			
CS	59	4,65%			
PSC PSOE	57	4,49%			
PODEMOS	21	1,65%			
BL	18	1,42%			



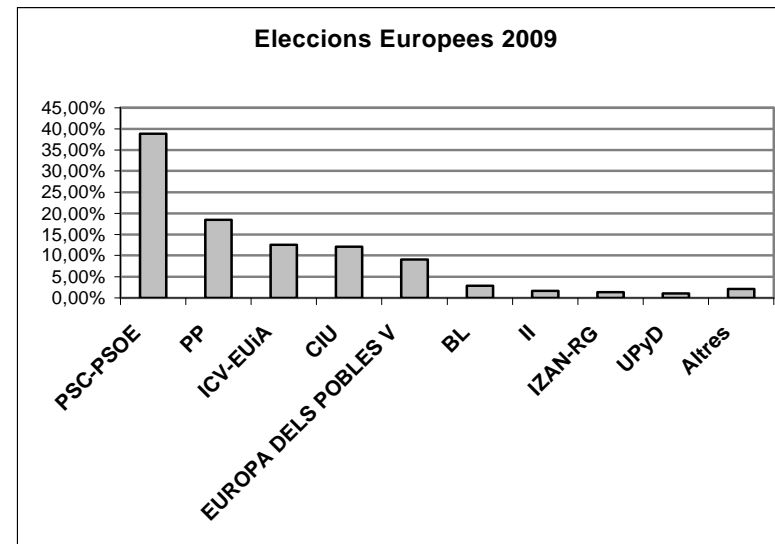
Secció Censal nº: 38 corresponent aprox. al barri de **Can Planas - Maiols - Campoamor**

Eleccions Europees 2009

Electors Censals	2.089	Participació(%)	42,75%
Vots emesos	893	Abstenció(%)	57,25%
Vots nuls	4		
Vots vàlids	889		
Escrutat(%)	100,00%		

Opció Política	Vots	%
PSC-PSOE	345	38,81%
PP	164	18,45%
ICV-EUiA	112	12,60%
CIU	107	12,04%
EUROPA DEL	81	9,11%
BL	25	2,81%
II	15	1,69%
IZAN-RG	12	1,35%

UPyD	9	1,01%
Altres	19	2,14%

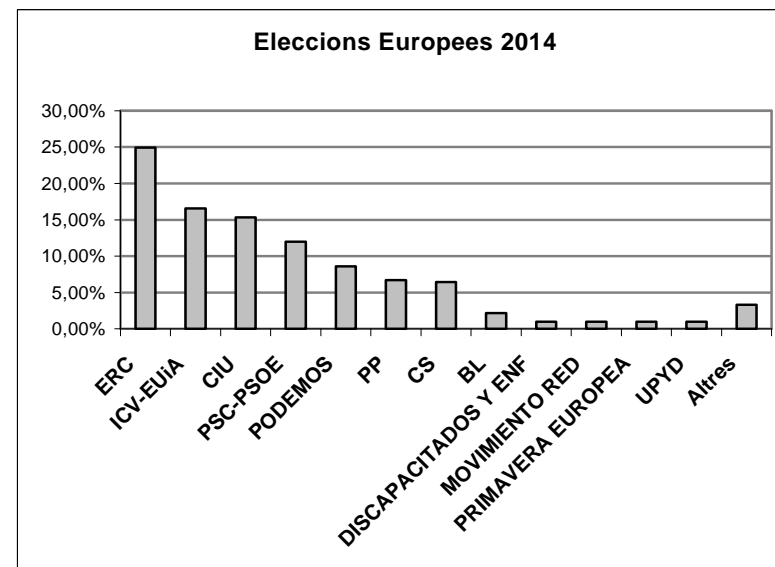


Eleccions Europees 2014

Electors Censals	837	Participació(%)	49,94%
Vots emesos	418	Abstenció(%)	50,06%
Vots nuls	1		
Vots vàlids	417		
Escrutat(%)	100,00%		

Opció Política	Vots	%
ERC	104	24,94%
ICV-EUiA	69	16,55%
CIU	64	15,35%
PSC-PSOE	50	11,99%
PODEMOS	36	8,63%
PP	28	6,71%
CS	27	6,47%
BL	9	2,16%
DISCAPACITA DOS Y ENF	4	0,96%

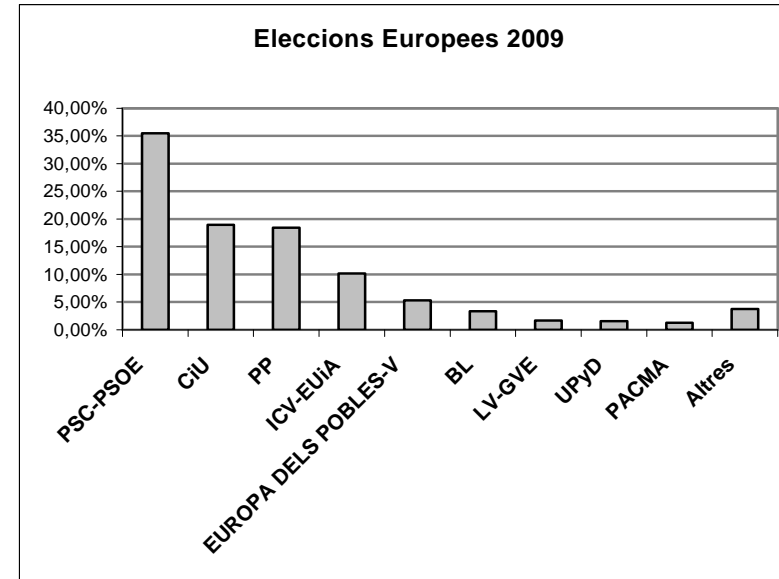
MOVIMIENTO REI	4	0,96%
PRIMAVERA EUROPEA	4	0,96%
UPYD	4	0,96%
Altres	14	3,36%



Secció Censal nº: 1 corresponent aprox. al barri de **Carretera Barcelona**

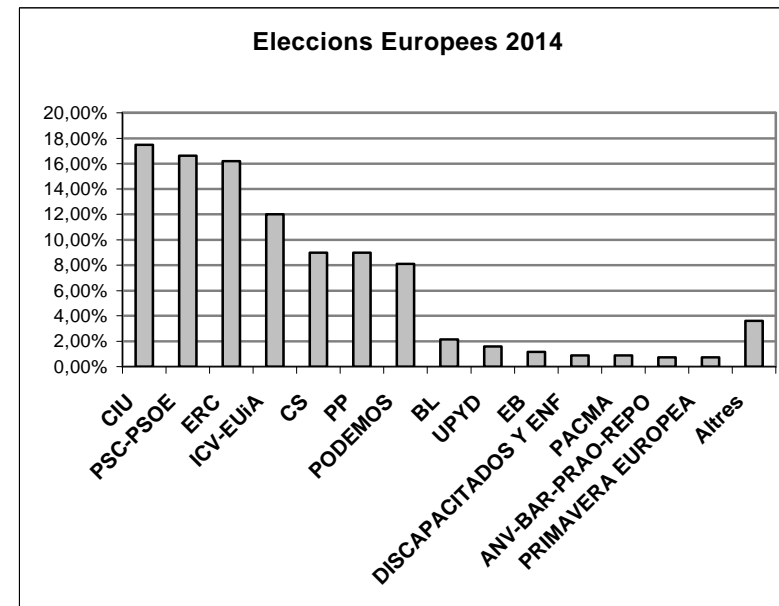
Eleccions Europees 2009

Electors Censals	2.723	Participació(%)	31,14%
Vots emesos	848	Abstenció(%)	68,86%
Vots nuls	3		
Vots vàlids	845		
Escrutat(%)	100,00%		
Opció Política			
Vots	%		
PSC-PSOE	300	35,50%	UPyD 13 1,54%
CiU	160	18,93%	PACMA 11 1,30%
PP	156	18,46%	Altres 32 3,79%
ICV-EUiA	86	10,18%	
EUROPA DELS POBLES-V	45	5,33%	
BL	28	3,31%	
LV-GVE	14	1,66%	



Eleccions Europees 2014

Electors Censals	1.800	Participació(%)	38,72%
Vots emesos	697	Abstenció(%)	61,28%
Vots nuls	5		
Vots vàlids	692		
Escrutat(%)	100,00%		
Opció Política			
Vots	%		
CiU	121	17,49%	EB 8 1,16%
PSC-PSOE	115	16,62%	DISCAPACITADO Y ENF 6 0,87%
ERC	112	16,18%	PACMA 6 0,87%
ICV-EUiA	83	11,99%	ANV-BAR-PRAO-F 5 0,72%
CS	62	8,96%	PRIMAVERA EUROPEA 5 0,72%
PP	62	8,96%	Altres 25 3,61%
PODEMOS	56	8,09%	
BL	15	2,17%	
UPyD	11	1,59%	

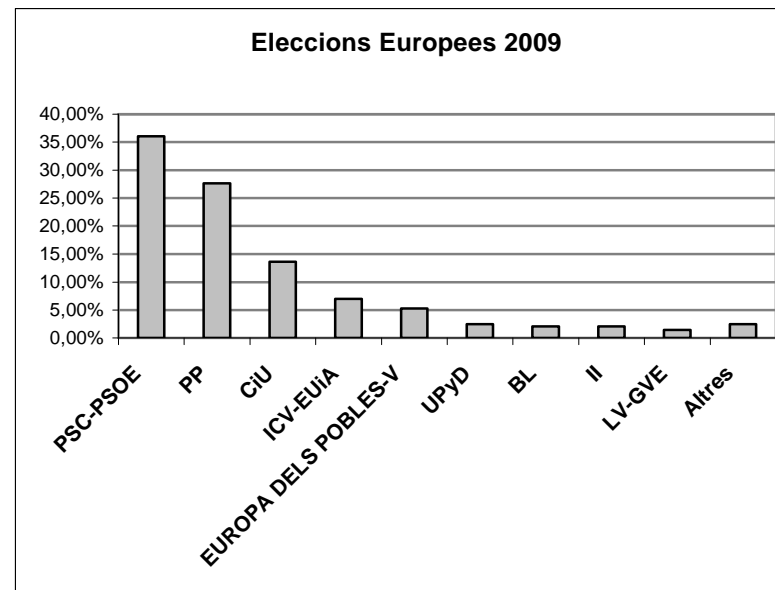


Secció Censal nº: 7 corresponents aprox. al barri de **Centre**

Eleccions Europees 2009

Electors Censals	672	Participació(%)	42,71%
Vots emesos	287	Abstenció(%)	57,29%
Vots nuls	1		
Vots vàlids	286		
Escrutat(%)	100,00%		

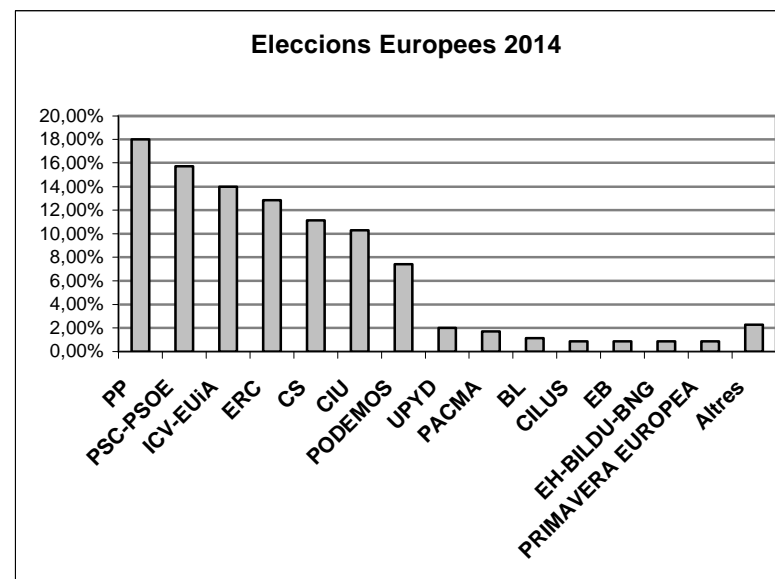
Opció Política		Vots	%			
PSC-PSOE		103	36,01%	II	6	2,10%
PP		79	27,62%	LV-GVE	4	1,40%
CiU		39	13,64%	Altres	7	2,45%
ICV-EUiA		20	6,99%			
EUROPA DELS POBLES-V		15	5,24%			
UPyD		7	2,45%			
BL		6	2,10%			



Eleccions Europees 2014

Electors Censals	637	Participació(%)	55,26%
Vots emesos	352	Abstenció(%)	44,74%
Vots nuls	2		
Vots vàlids	350		
Escrutat(%)	100,00%		

Opció Política		Vots	%			
PP		63	18,00%	BL	4	1,14%
PSC-PSOE		55	15,71%	CILUS	3	0,86%
ICV-EUiA		49	14,00%	EB	3	0,86%
ERC		45	12,86%	EH-BILDU-BNG	3	0,86%
CS		39	11,14%	PRIMAVERA EUROPEA	3	0,86%
CiU		36	10,29%	Altres	8	2,29%
PODEMOS		26	7,43%			
UPyD		7	2,00%			
PACMA		6	1,71%			

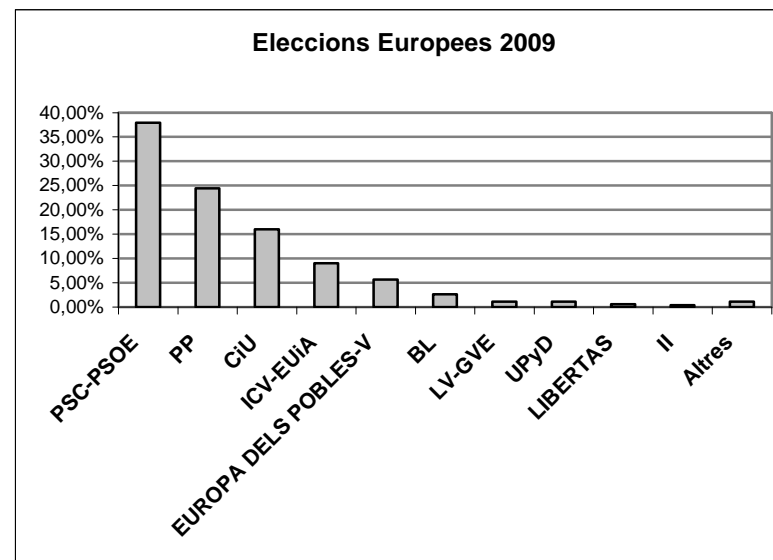


Secció Censal nº: 33 corresponents aprox. al barri de **Cerdanyola 2000**

Eleccions Europees 2009

Electors Censals	3.698	Participació(%)	40,35%
Vots emesos	1.492	Abstenció(%)	59,65%
Vots nuls	3		
Vots vàlids	1.489		
Escrutat(%)	100,00%		

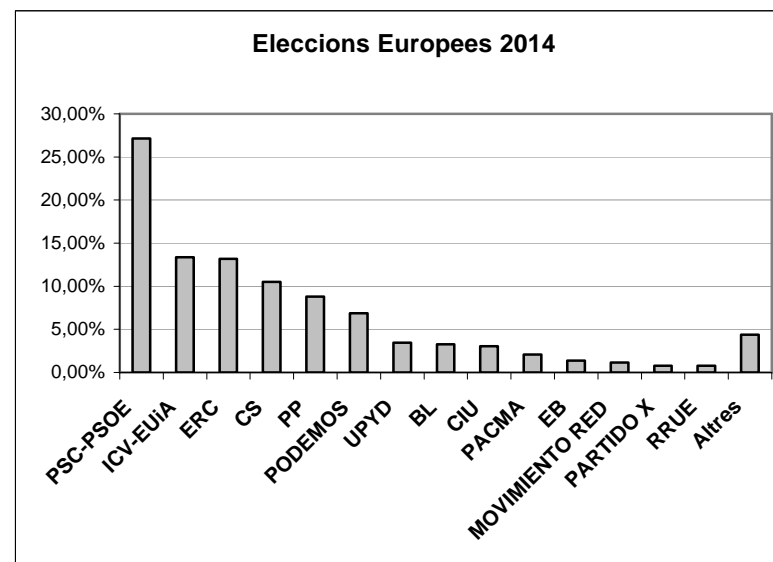
Opció Política	Vots	%			
PSC-PSOE	693	46,54%	PACMA	14	0,94%
PP	246	16,52%	PCPE	9	0,60%
CIU	167	11,22%	POSI	6	0,40%
ICV-EUiA	138	9,27%	LIBERTAS	5	0,34%
EUROPA DEL	96	6,45%	IZAN-RG	5	0,34%
BL	33	2,22%	Altres	14	0,94%
UPyD	23	1,54%			
II	22	1,48%			
LV-GVE	18	1,21%			



Eleccions Europees 2014

Electors Censals	1.152	Participació(%)	45,92%
Vots emesos	529	Abstenció(%)	54,08%
Vots nuls	5		
Vots vàlids	524		
Escrutat(%)	100,00%		

Opció Política	Vots	%			
PSC-PSOE	142	27,10%	PACMA	11	2,10%
ICV-EUiA	70	13,36%	EB	7	1,34%
ERC	69	13,17%	MOVIMIENTO REI	6	1,15%
CS	55	10,50%	PARTIDO X	4	0,76%
PP	46	8,78%	RRUE	4	0,76%
PODEMOS	36	6,87%	Altres	23	4,39%
UPYD	18	3,44%			
BL	17	3,24%			
CIU	16	3,05%			

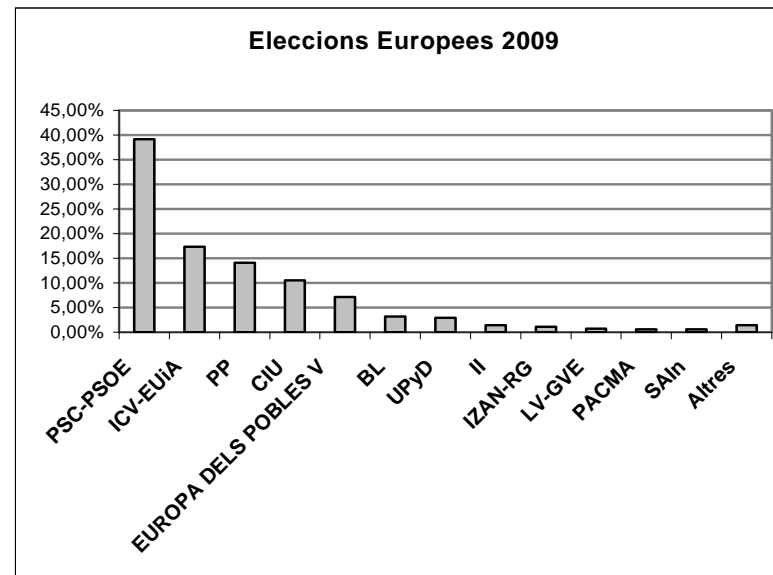


Secció Censal nº: 35 i 36 corresponent aprox. al barri del **Canaletes**

Eleccions Europees 2009

Electors Censals	2.556	Participació(%)	36,11%
Vots emesos	923	Abstenció(%)	63,89%
Vots nuls	1		
Vots vàlids	922		
Escrutat(%)	100,00%		

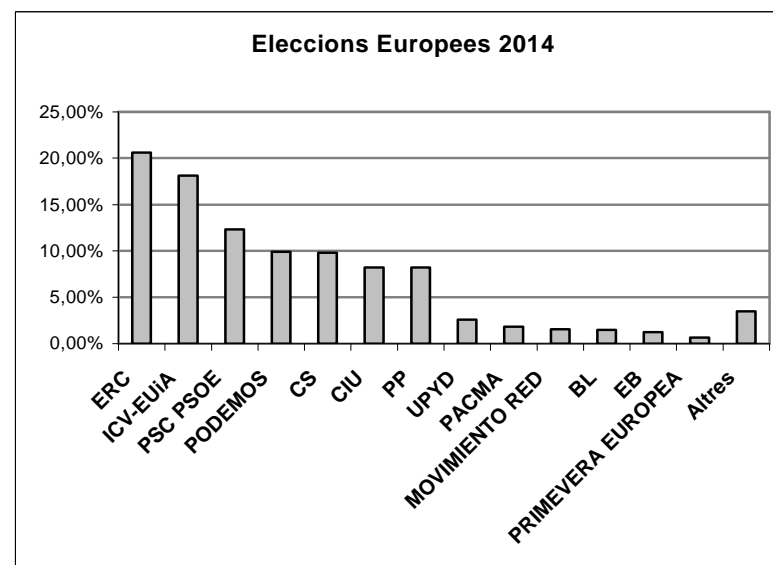
Opció Política	Vots	%			
PSC-PSOE	361	39,15%	LV-GVE	6	0,65%
ICV-EUiA	160	17,35%	PACMA	5	0,54%
PP	130	14,10%	SAIn	5	0,54%
CIU	97	10,52%	Altres	13	1,41%
EUROPA DELS POBLES V	66	7,16%			
BL	29	3,15%			
UPyD	27	2,93%			
II	13	1,41%			
IZAN-RG	10	1,08%			



Eleccions Europees 2014

Electors Censals	2.650	Participació(%)	51,43%
Vots emesos	1.363	Abstenció(%)	48,57%
Vots nuls	9		
Vots vàlids	1.354		
Escrutat(%)	100,00%		

Opció Política	Vots	%			
ERC	279	20,61%	MOVIMIENTO REI	21	1,55%
ICV-EUiA	245	18,09%	BL	20	1,48%
PSC PSOE	167	12,33%	EB	17	1,26%
PODEMOS	134	9,90%	PRIMEVERA EUROPEA	9	0,66%
CS	133	9,82%	Altres	47	3,47%
CIU	111	8,20%			
PP	111	8,20%			
UPyD	35	2,58%			
PACMA	25	1,85%			

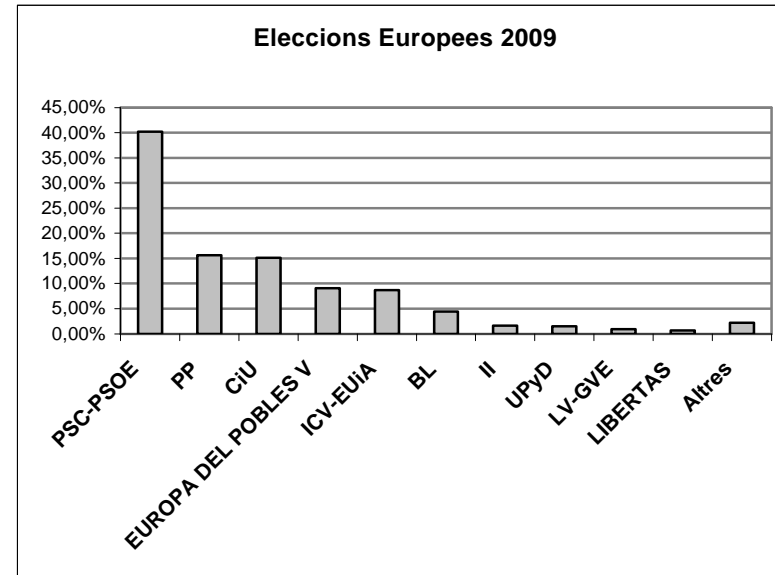


Secció Censal nº: 18 corresponent aprox. al barri de **Cordelles - Can Xarau**

Eleccions Europees 2009

Electors Censals	1.964	Participació(%)	38,09%
Vots emesos	748	Abstenció(%)	61,91%
Vots nuls	0		
Vots vàlids	748		
Escrutat(%)	100,00%		

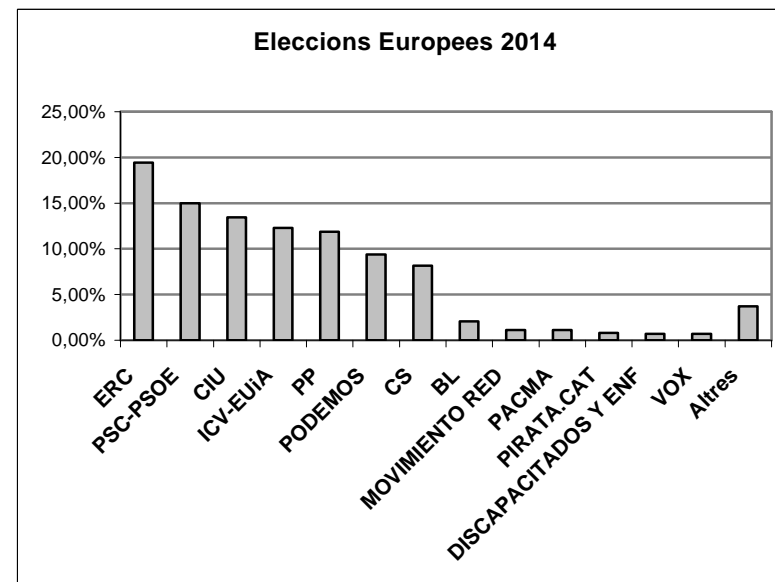
Opció Política	Vots	%			
PSC-PSOE	301	40,24%	LV-GVE	7	0,94%
PP	117	15,64%	LIBERTAS	5	0,67%
CiU	113	15,11%	Altres	16	2,14%
EUROPA DEL POBLES V	68	9,09%			
ICV-EUiA	65	8,69%			
BL	33	4,41%			
II	12	1,60%			
UPyD	11	1,47%			



Eleccions Europees 2014

Electors Censals	2.000	Participació(%)	49,10%
Vots emesos	982	Abstenció(%)	50,90%
Vots nuls	15		
Vots vàlids	967		
Escrutat(%)	100,00%		

Opció Política	Vots	%			
ERC	188	19,44%	MOVIMIENTO REI	11	1,14%
PSC-PSOE	145	14,99%	PACMA	11	1,14%
CIU	130	13,44%	PIRATA.CAT	8	0,83%
ICV-EUiA	119	12,31%	DISCAPACITADO Y ENF	7	0,72%
PP	115	11,89%	VOX	7	0,72%
PODEMOS	91	9,41%	Altres	36	3,72%
CS	79	8,17%			
BL	20	2,07%			

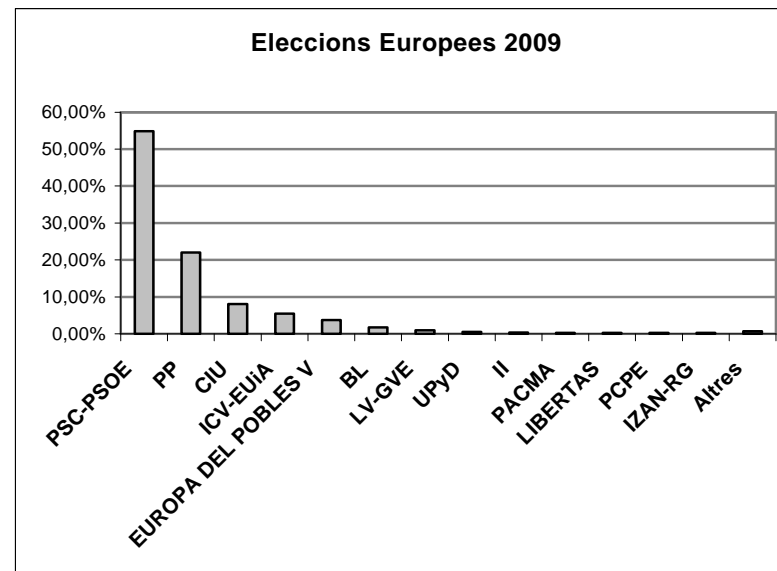


Seccions Censals nº: 4, 5, 27 i 31 corresponent aprox. al barri de **Fontetes**

Eleccions Europees 2009

Electors Censals	4.364	Participació(%)	40,51%
Vots emesos	1.768	Abstenció(%)	59,49%
Vots nuls	5		
Vots vàlids	1.763		
Escrutat(%)	100,00%		

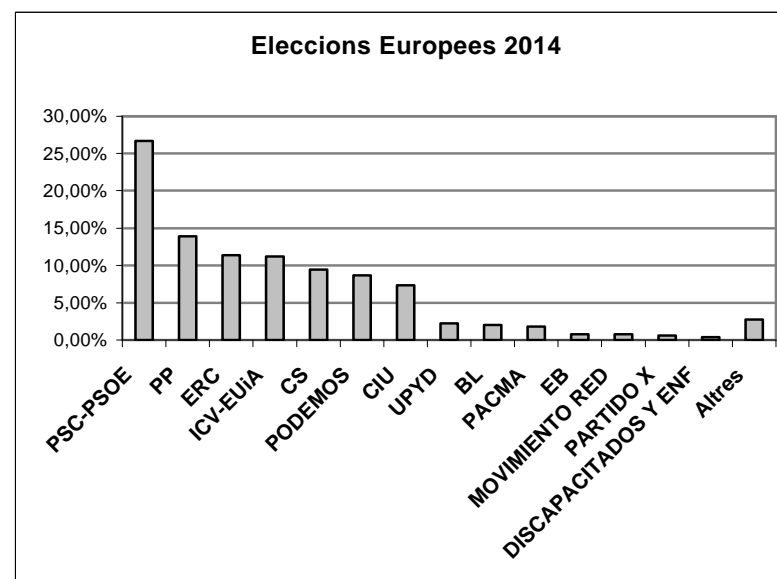
Opció Política	Vots	%			
PSC-PSOE	967	54,85%	PACMA	6	0,34%
PP	388	22,01%	LIBERTAS	5	0,28%
CIU	143	8,11%	PCPE	5	0,28%
ICV-EUiA	97	5,50%	IZAN-RG	5	0,28%
EUROPA DEL POBLES V	66	3,74%	Altres	14	0,79%
BL	31	1,76%			
LV-GVE	17	0,96%			
UPyD	11	0,62%			
II	8	0,45%			



Eleccions Europees 2014

Electors Censals	4.207	Participació(%)	45,28%
Vots emesos	1.905	Abstenció(%)	54,72%
Vots nuls	21		
Vots vàlids	1.884		
Escrutat(%)	100,00%		

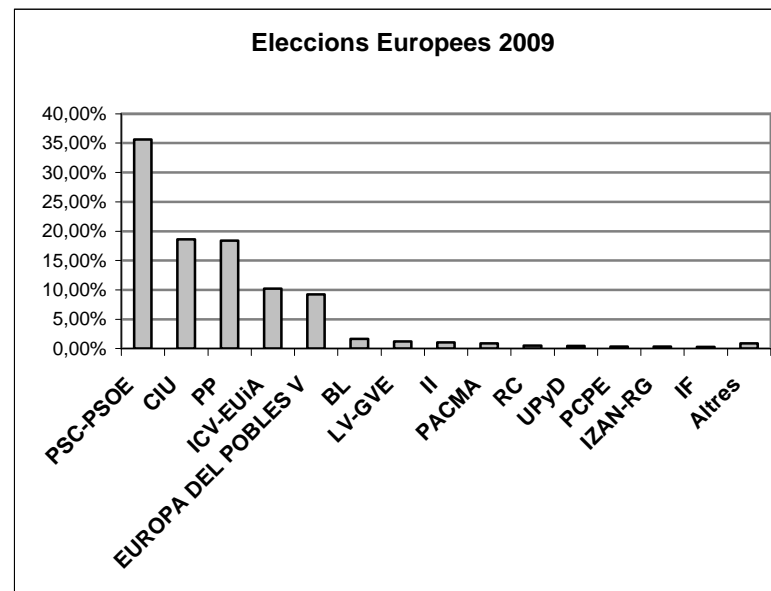
Opció Política	Vots	%			
PSC-PSOE	503	26,70%	PACMA	34	1,80%
PP	262	13,91%	EB	15	0,80%
ERC	214	11,36%	MOVIMIENTO REI	15	0,80%
ICV-EUiA	211	11,20%	PARTIDO X	12	0,64%
CS	178	9,45%	DISCAPACITADO Y ENF	7	0,37%
PODEMOS	163	8,65%	Altres	52	2,76%
CIU	138	7,32%			
UPyD	42	2,23%			
BL	38	2,02%			



Seccions Censals nº: 11 corresponents aprox. al barri de **Montflorit - Can Cerdà**

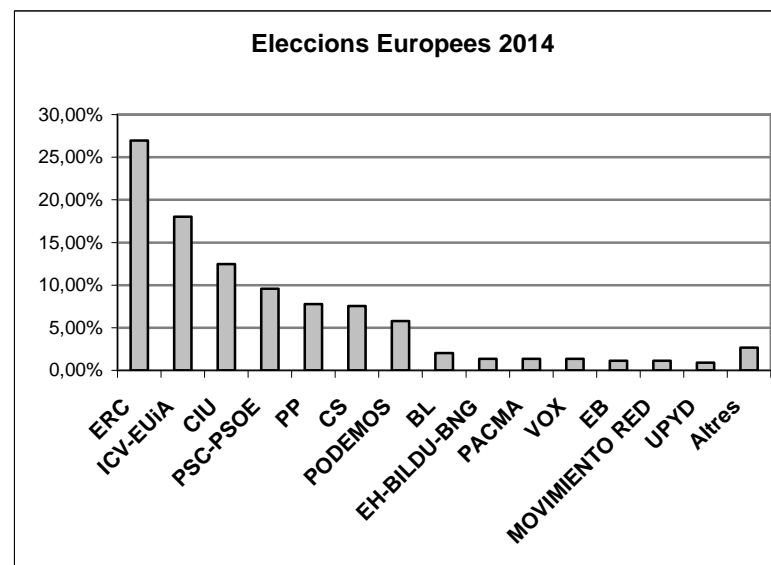
Eleccions Europees 2009

Electors Censals	3.413	Participació(%)	34,78%
Vots emesos	1.187	Abstenció(%)	65,22%
Vots nuls	7		
Vots vàlids	1.180		
Escrutat(%)	100,00%		
Opció Política			
Vots	%		
PSC-PSOE	420	35,59%	RC 6 0,51%
CIU	220	18,64%	UPyD 5 0,42%
PP	217	18,39%	PCPE 4 0,34%
ICV-EUiA	121	10,25%	IZAN-RG 4 0,34%
EUROPA DEL POBLES V	109	9,24%	IF 3 0,25%
BL	20	1,69%	Altres 10 0,85%
LV-GVE	15	1,27%	
II	13	1,10%	
PACMA	10	0,85%	



Eleccions Europees 2014

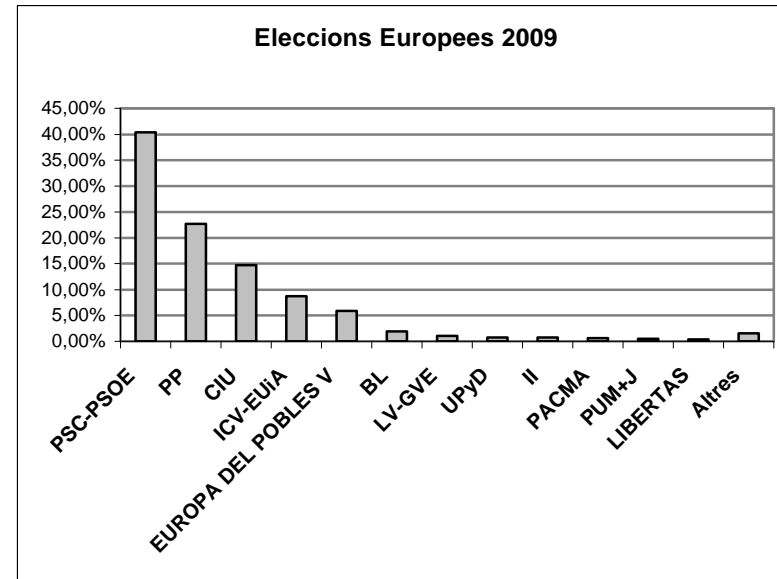
Electors Censals	1.139	Participació(%)	39,68%
Vots emesos	452	Abstenció(%)	60,32%
Vots nuls	3		
Vots vàlids	449		
Escrutat(%)	100,00%		
Opció Política			
Vots	%		
ERC	121	26,95%	EH-BILDU-BNG 6 1,34%
ICV-EUiA	81	18,04%	PACMA 6 1,34%
CIU	56	12,47%	VOX 6 1,34%
PSC-PSOE	43	9,58%	EB 5 1,11%
PP	35	7,80%	MOVIMIENTO REI 5 1,11%
CS	34	7,57%	UPyD 4 0,89%
PODEMOS	26	5,79%	Altres 12 2,67%
BL	9	2,00%	



Seccions Censals nº: 8, 32 corresponent aprox. al barri de **Parcers**

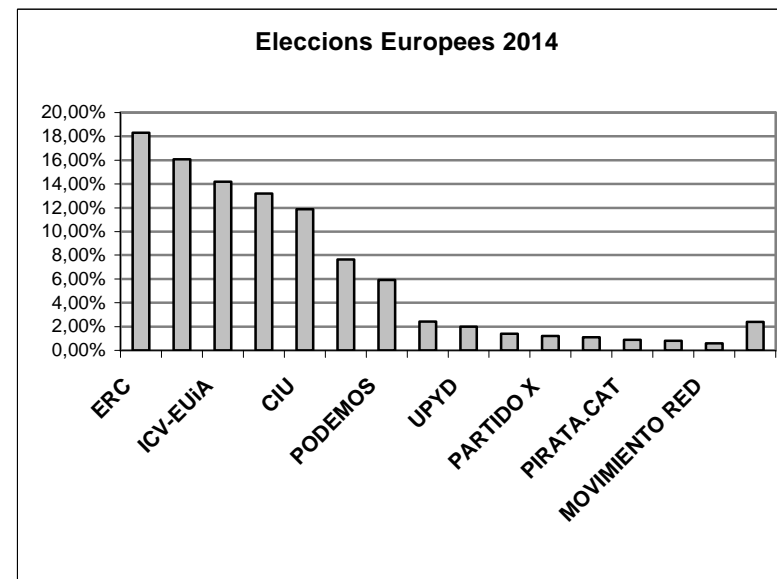
Eleccions Europees 2009

Electors Censals	1.952	Participació(%)	42,01%
Vots emesos	820	Abstenció(%)	57,99%
Vots nuls	5		
Vots vàlids	815		
Escurtat(%)	100,00%		
Opció Política			
Vots	%		
PSC-PSOE	329	40,37%	II 6 0,74%
PP	185	22,70%	PACMA 5 0,61%
CIU	120	14,72%	PUM+J 4 0,49%
ICV-EUiA	71	8,71%	LIBERTAS 3 0,37%
EUROPA DEL POBLES V	48	5,89%	Altres 13 1,60%
BL	16	1,96%	
LV-GVE	9	1,10%	
UPyD	6	0,74%	



Eleccions Europees 2014

Electors Censals	1.908	Participació(%)	52,52%
Vots emesos	1.002	Abstenció(%)	47,48%
Vots nuls	7		
Vots vàlids	995		
Escurtat(%)	100,00%		
Opció Política			
Vots	%		
ERC	182	18,29%	EB 14 1,41%
PSC-PSOE	160	16,08%	PARTIDO X 12 1,21%
ICV-EUiA	141	14,17%	PACMA 11 1,11%
PP	131	13,17%	PIRATA.CAT 9 0,90%
CIU	118	11,86%	PRIMAVERA EUROPEA 8 0,80%
CS	76	7,64%	MOVIMIENTO REI 6 0,60%
PODEMOS	59	5,93%	Altres 24 2,41%
BL	24	2,41%	
UPyD	20	2,01%	

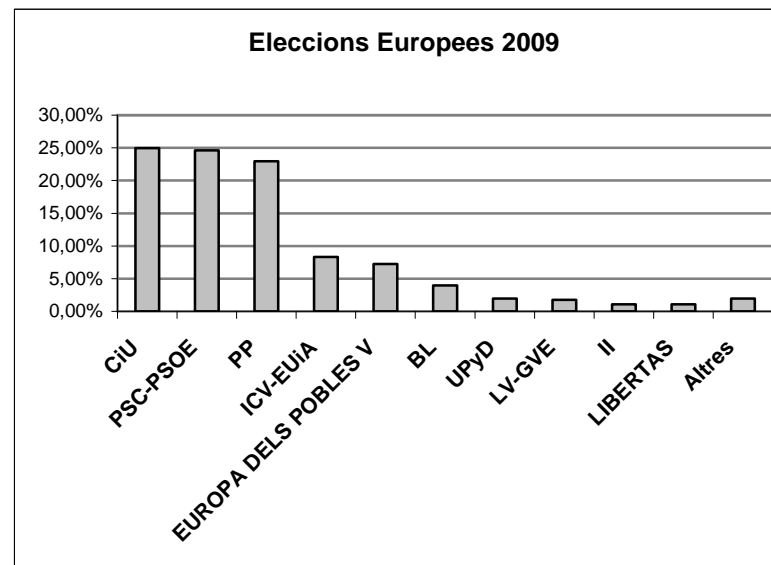


Secció Censal nº: 28 corresponent aprox. al barri de **Guiera**

Eleccions Europees 2009

Electors Censals	1.359	Participació(%)	40,69%
Vots emesos	553	Abstenció(%)	59,31%
Vots nuls	0		
Vots vàlids	553		
Escrutat(%)	100,00%		

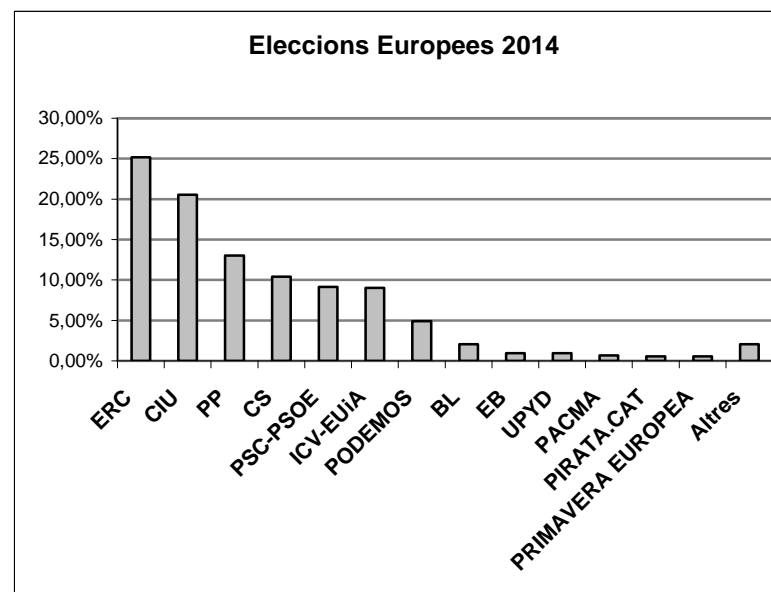
Opció Política		Vots	%			
CiU		138	24,95%	LV-GVE	10	1,81%
PSC-PSOE		136	24,59%	II	6	1,08%
PP		127	22,97%	LIBERTAS	6	1,08%
ICV-EUiA		46	8,32%	Altres	11	1,99%
EUROPA DEL		40	7,23%			
BL		22	3,98%			
UPyD		11	1,99%			



Eleccions Europees 2014

Electors Censals	1.355	Participació(%)	54,32%
Vots emesos	736	Abstenció(%)	45,68%
Vots nuls	5		
Vots vàlids	731		
Escrutat(%)	100,00%		

Opció Política		Vots	%			
ERC		184	25,17%	EB	7	0,96%
CiU		150	20,52%	UPyD	7	0,96%
PP		95	13,00%	PACMA	5	0,68%
CS		76	10,40%	PIRATA.CAT	4	0,55%
PSC-PSOE		67	9,17%	PRIMAVERA EUROPEA	4	0,55%
ICV-EUiA		66	9,03%	Altres	15	2,05%
PODEMOS		36	4,92%			
BL		15	2,05%			

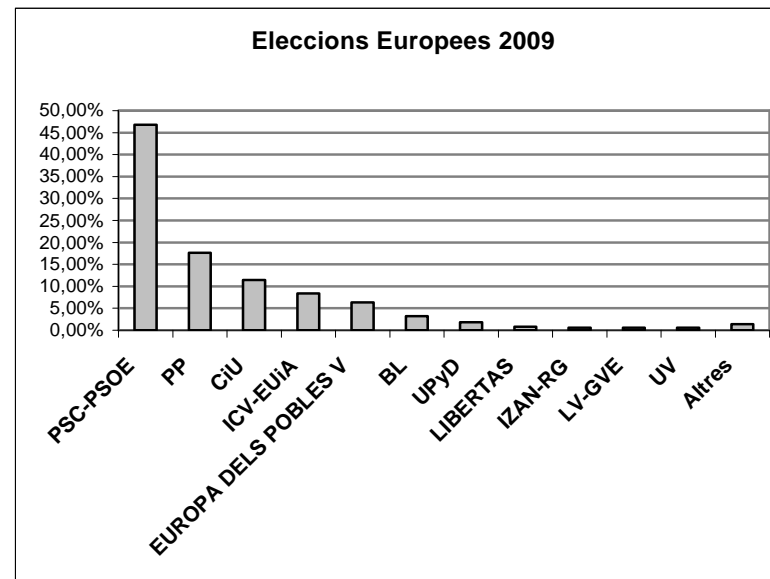


Secció Censal nº: 34 corresponent aprox. al barri de **La Clota**

Eleccions Europees 2009

Electors Censals	1.311	Participació(%)	37,30%
Vots emesos	489	Abstenció(%)	62,70%
Vots nuls	2		
Vots vàlids	487		
Escrutat(%)	100,00%		

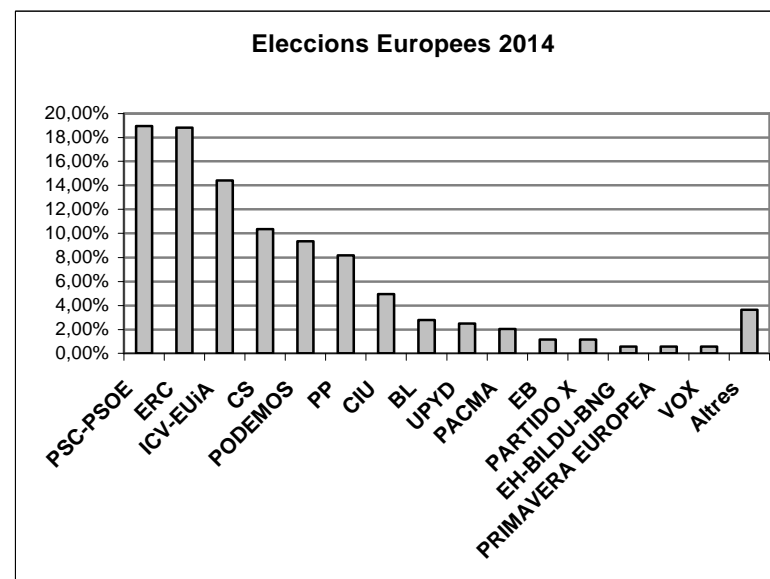
Opció Política	Vots	%			
PSC-PSOE	228	46,82%	IZAN-RG	3	0,62%
PP	86	17,66%	LV-GVE	3	0,62%
CiU	56	11,50%	UV	3	0,62%
ICV-EUiA	41	8,42%	Altres	7	1,44%
EUROPA DELS POBLES V	31	6,37%			
BL	16	3,29%			
UPyD	9	1,85%			
LIBERTAS	4	0,82%			



Eleccions Europees 2014

Electors Censals	1.435	Participació(%)	48,08%
Vots emesos	690	Abstenció(%)	51,92%
Vots nuls	4		
Vots vàlids	686		
Escrutat(%)	100,00%		

Opció Política	Vots	%			
PSC-PSOE	130	18,95%	PACMA	14	2,04%
ERC	129	18,80%	EB	8	1,17%
ICV-EUiA	99	14,43%	PARTIDO X	8	1,17%
CS	71	10,35%	EH-BILDU-BNG	4	0,58%
PODEMOS	64	9,33%	PRIMAVERA EUROPEA	4	0,58%
PP	56	8,16%	VOX	4	0,58%
CiU	34	4,96%	Altres	25	3,64%
BL	19	2,77%			
UPYD	17	2,48%			

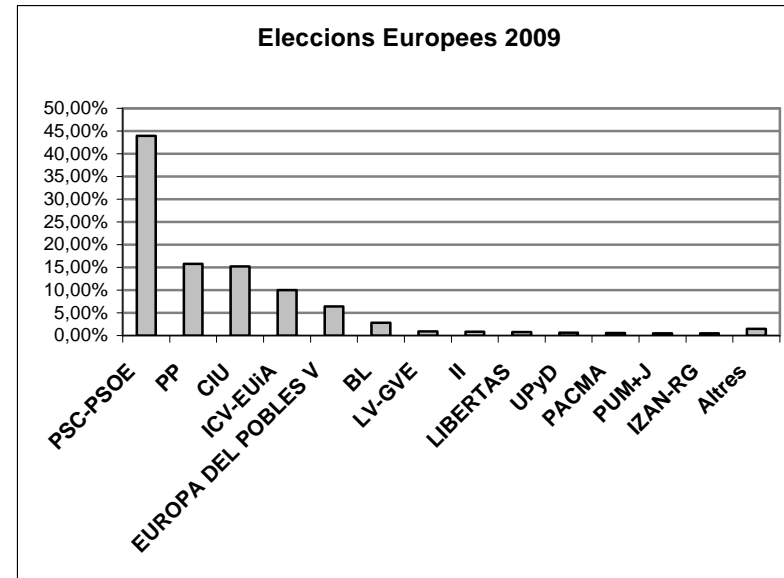


Seccions Censals nº: 9, 12 corresponents aprox. al barri de **Sant Ramon**

Eleccions Europees 2009

Electors Censals	3.119	Participació(%)	42,35%
Vots emesos	1.321	Abstenció(%)	57,65%
Vots nuls	5		
Vots vàlids	1.316		
Escrutat(%)	100,00%		

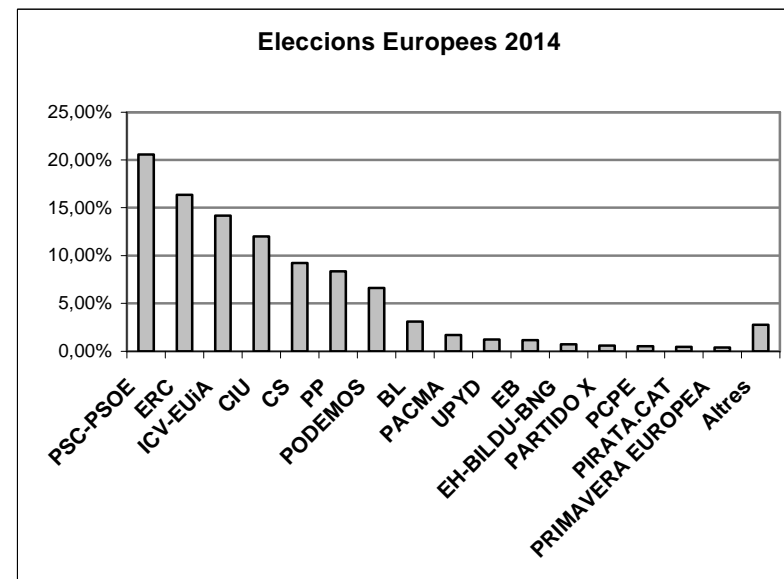
Opció Política		Vots	%			
PSC-PSOE		578	43,92%	LIBERTAS	10	0,76%
PP		207	15,73%	UPyD	8	0,61%
CIU		200	15,20%	PACMA	7	0,53%
ICV-EUiA		131	9,95%	PUM+J	6	0,46%
EUROPA DEL POBLES V		84	6,38%	IZAN-RG	6	0,46%
BL		37	2,81%	Altres	19	0,0144
LV-GVE		12	0,91%			
II		11	0,84%			



Eleccions Europees 2014

Electors Censals	3.115	Participació(%)	49,02%
Vots emesos	1.527	Abstenció(%)	50,98%
Vots nuls	10		
Vots vàlids	1.517		
Escrutat(%)	100,00%		

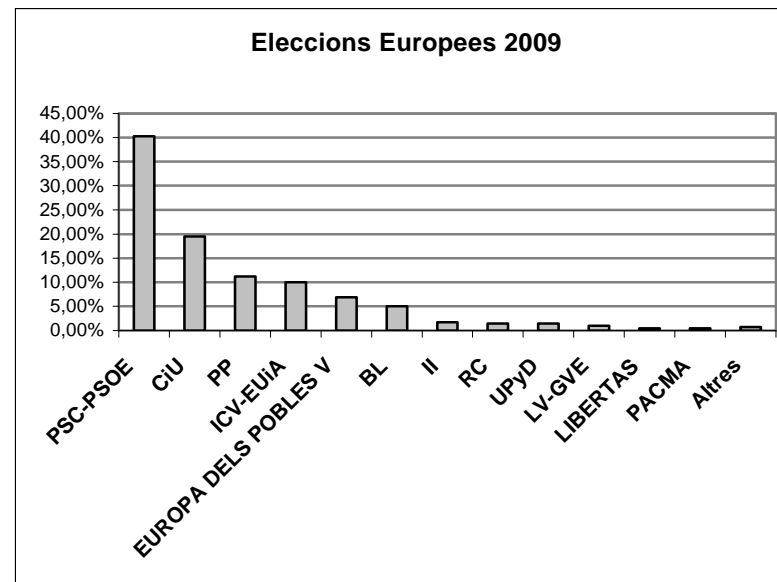
Opció Política		Vots	%			
PSC-PSOE		312	20,57%	UPYD	19	1,25%
ERC		248	16,35%	EB	18	1,19%
ICV-EUiA		215	14,17%	EH-BILDU-BNG	11	0,73%
CIU		182	12,00%	PARTIDO X	9	0,59%
CS		140	9,23%	PCPE	8	0,53%
PP		127	8,37%	PIRATA.CAT	7	0,46%
PODEMOS		100	6,59%	PRIMAVERA EUROPEA	6	0,40%
BL		47	3,10%	Altres	42	2,77%
PACMA		26	1,71%			



Secció Censal nº: 30 corresponent aprox. al barri de **Santa Rosa - Sant Ramon - Gorgs - Parc Tecnològic**

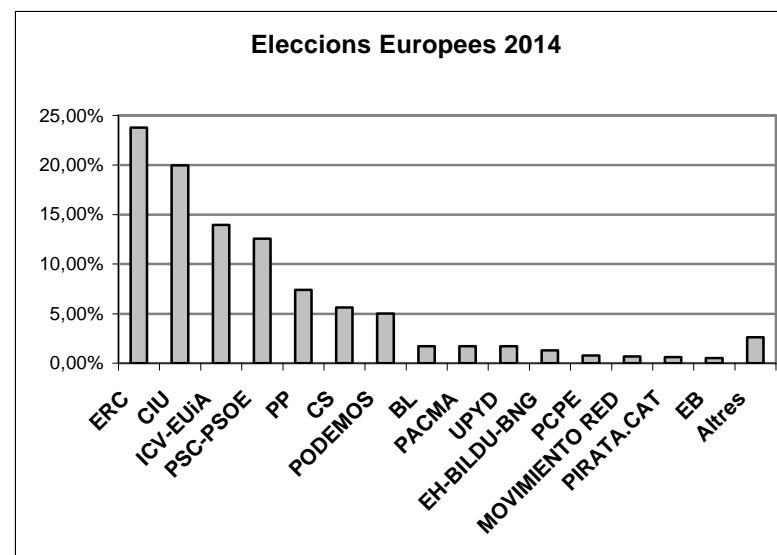
Eleccions Europees 2009

Electors Censals	1.082	Participació(%)	38,82%		
Vots emesos	420	Abstenció(%)	61,18%		
Vots nuls	0				
Vots vàlids	420				
Escrutat(%)	100,00%				
Opció Política					
Vots	%				
PSC-PSOE	169	40,24%	UPyD	6	1,43%
CiU	82	19,52%	LV-GVE	4	0,95%
PP	47	11,19%	LIBERTAS	2	0,48%
ICV-EUiA	42	10,00%	PACMA	2	0,48%
EUROPA DELS POBLES V	29	6,90%	Altres	3	0,71%
BL	21	5,00%			
II	7	1,67%			
RC	6	1,43%			



Eleccions Europees 2014

Electors Censals	1.884	Participació(%)	53,13%		
Vots emesos	1.001	Abstenció(%)	46,87%		
Vots nuls	5				
Vots vàlids	996				
Escrutat(%)	100,00%				
Opció Política					
Vots	%				
ERC	237	23,80%	UPYD	17	1,71%
CiU	199	19,98%	EH-BILDU-BNG	13	1,31%
ICV-EUiA	139	13,96%	PCPE	8	0,80%
PSC-PSOE	125	12,55%	MOVIMIENTO REI	7	0,70%
PP	74	7,43%	PIRATA.CAT	6	0,60%
CS	56	5,62%	EB	5	0,50%
PODEMOS	50	5,02%	Altres	26	2,61%
BL	17	1,71%			
PACMA	17	1,71%			

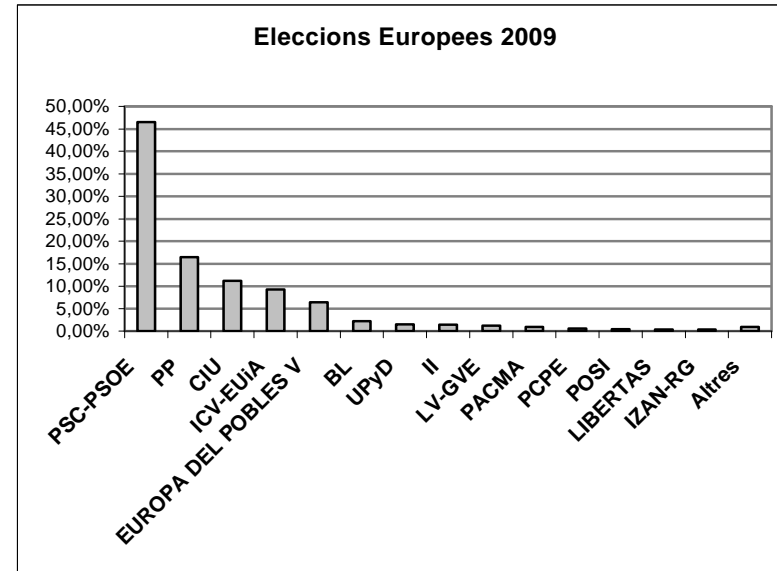


Seccions Censals nº: 13, 14 i 29 corresponents aprox. al barri de **Serraparera**

Eleccions Europees 2009

Electors Censals	3.698	Participació(%)	40,35%
Vots emesos	1.492	Abstenció(%)	59,65%
Vots nuls	3		
Vots vàlids	1.489		
Escrutat(%)	100,00%		

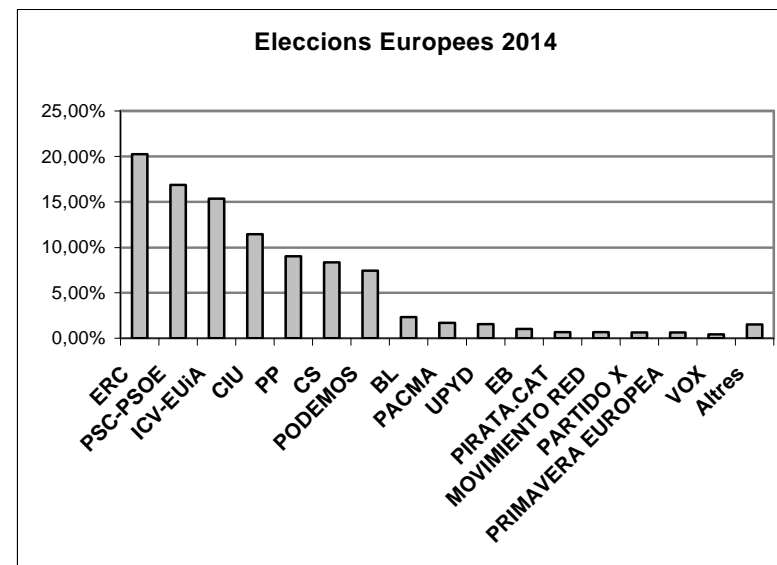
Opció Política	Vots	%			
PSC-PSOE	693	46,54%	PACMA	14	0,94%
PP	246	16,52%	PCPE	9	0,60%
CIU	167	11,22%	POSI	6	0,40%
ICV-EUiA	138	9,27%	LIBERTAS	5	0,34%
EUROPA DEL POBLES V	96	6,45%	IZAN-RG	5	0,34%
BL	33	2,22%	Altres	14	0,94%
UPyD	23	1,54%			
II	22	1,48%			
LV-GVE	18	1,21%			



Eleccions Europees 2014

Electors Censals	3.998	Participació(%)	51,65%
Vots emesos	2.065	Abstenció(%)	48,35%
Vots nuls	20		
Vots vàlids	2.045		
Escrutat(%)	100,00%		

Opció Política	Vots	%			
ERC	414	20,24%	UPYD	32	1,56%
PSC-PSOE	345	16,87%	EB	21	1,03%
ICV-EUiA	314	15,35%	PIRATA.CAT	14	0,68%
CIU	234	11,44%	MOVIMIENTO REI	14	0,68%
PP	185	9,05%	PARTIDO X	13	0,64%
CS	171	8,36%	PRIMAVERA EUROPEA	13	0,64%
PODEMOS	152	7,43%	VOX	9	0,44%
BL	48	2,35%	Altres	31	1,52%
PACMA	35	1,71%			

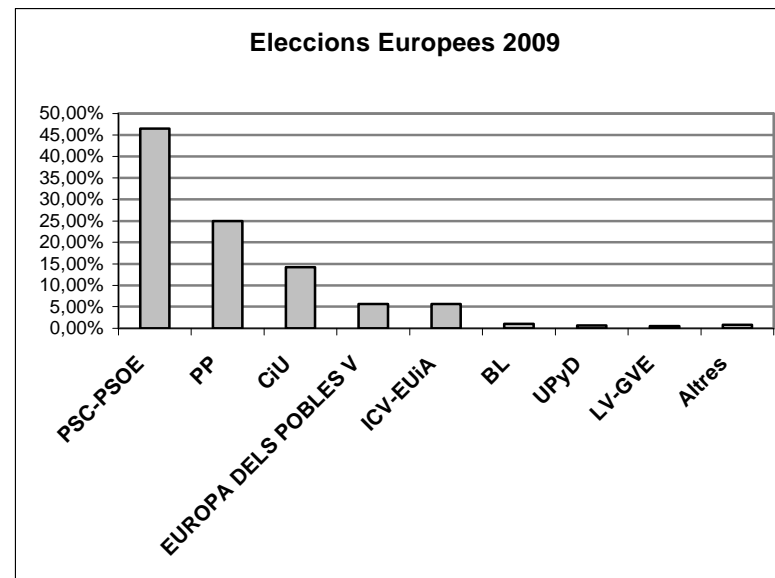


Secció Censal nº: 6 corresponent aprox. al barri de **Turonet - Altimira**

Eleccions Europees 2009

Electors Censals	1.491	Participació(%)	40,44%
Vots emesos	603	Abstenció(%)	59,56%
Vots nuls	3		
Vots vàlids	600		
Escrutat(%)	100,00%		

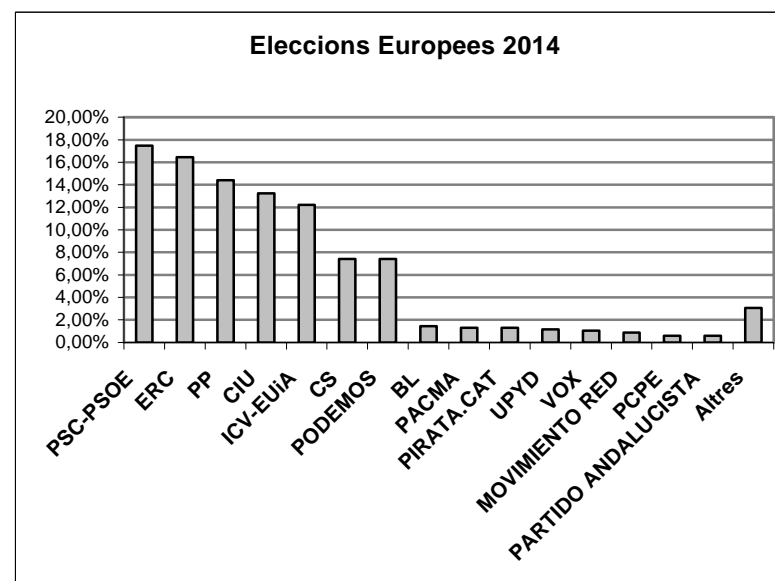
Opció Política	Vots	%			
PSC-PSOE	279	46,50%	LV-GVE	3	0,50%
PP	150	25,00%	Altres	5	0,83%
CiU	85	14,17%			
EUROPA DELS POBLES V	34	5,67%			
ICV-EUiA	34	5,67%			
BL	6	1,00%			
UPyD	4	0,67%			



Eleccions Europees 2014

Electors Censals	1.389	Participació(%)	49,82%
Vots emesos	692	Abstenció(%)	50,18%
Vots nuls	5		
Vots vàlids	687		
Escrutat(%)	100,00%		

Opció Política	Vots	%			
PSC-PSOE	120	17,47%	PIRATA.CAT	9	1,31%
ERC	113	16,45%	UPyD	8	1,16%
PP	99	14,41%	VOX	7	1,02%
CiU	91	13,25%	MOVIMIENTO REI	6	0,87%
ICV-EUiA	84	12,23%	PCPE	4	0,58%
CS	51	7,42%	PARTIDO ANDALUCISTA	4	0,58%
PODEMOS	51	7,42%	Altres	21	3,06%
BL	10	1,46%			
PACMA	9	1,31%			

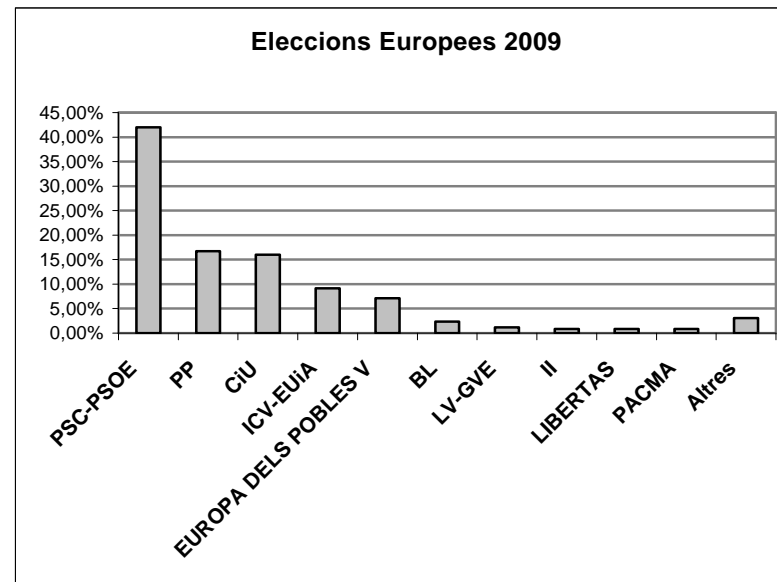


Secció Censal nº: 2 corresponents aprox. al barri de **Riviera - La Sinia**

Eleccions Europees 2009

Electors Censals	1.536	Participació(%)	38,67%
Vots emesos	594	Abstenció(%)	61,33%
Vots nuls	1		
Vots vàlids	593		
Escrutat(%)	100,00%		

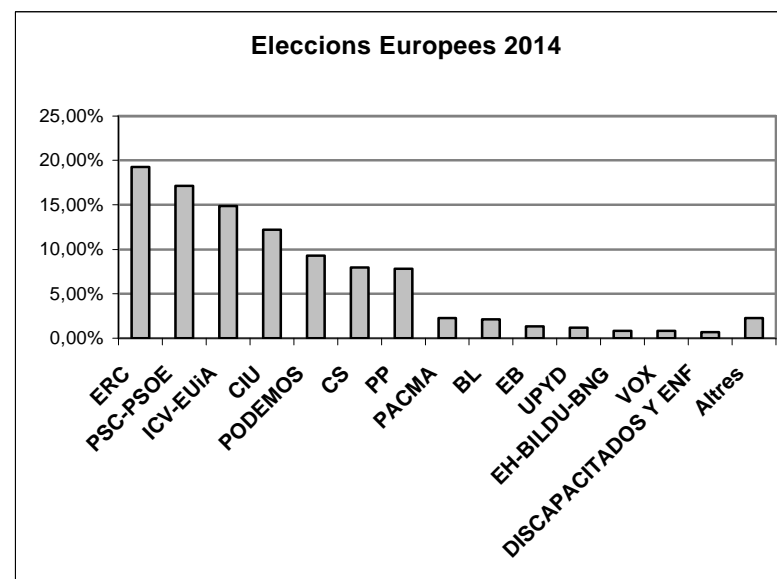
Opció Política	Vots	%			
PSC-PSOE	249	41,99%	II	5	0,84%
PP	99	16,69%	LIBERTAS	5	0,84%
CiU	95	16,02%	PACMA	5	0,84%
ICV-EUiA	54	9,11%	Altres	18	3,04%
EUROPA DELS POBLES V	42	7,08%			
BL	14	2,36%			
LV-GVE	7	1,18%			



Eleccions Europees 2014

Electors Censals	1.603	Participació(%)	47,41%
Vots emesos	760	Abstenció(%)	52,59%
Vots nuls	7		
Vots vàlids	753		
Escrutat(%)	100,00%		

Opció Política	Vots	%			
ERC	145	19,26%	BL	16	2,12%
PSC-PSOE	129	17,13%	EB	10	1,33%
ICV-EUiA	112	14,87%	UPYD	9	1,20%
CiU	92	12,22%	EH-BILDU-BNG	6	0,80%
PODEMOS	70	9,30%	VOX	6	0,80%
CS	60	7,97%	DISCAPACITADO Y ENF	5	0,66%
PP	59	7,84%	Altres	17	2,26%
PACMA	17	2,26%			

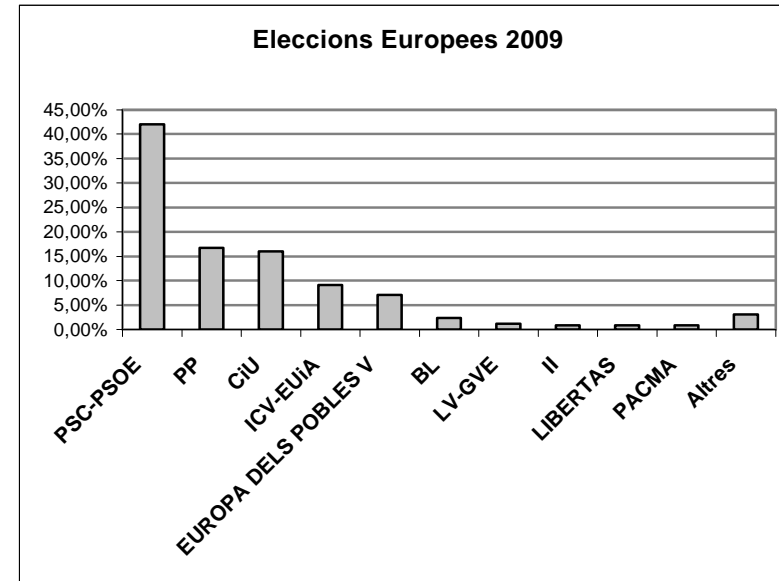


Secció Censal nº: 37 corresponents aprox. al barri de **Uralita-Farigola**

Eleccions Europees 2009

Electors Censals	1.536	Participació(%)	38,67%
Vots emesos	594	Abstenció(%)	61,33%
Vots nuls	1		
Vots vàlids	593		
Escrutat(%)	100,00%		

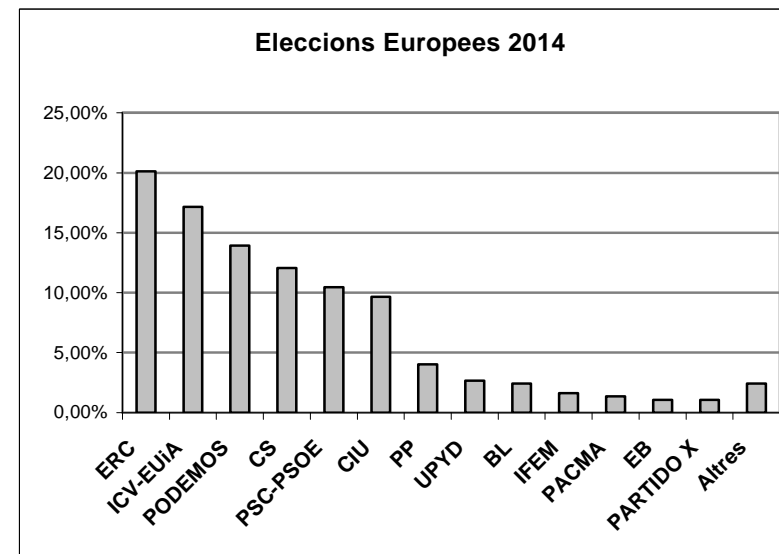
Opció Política	Vots	%			
PSC-PSOE	249	41,99%	LIBERTAS	5	0,84%
PP	99	16,69%	PACMA	5	0,84%
CiU	95	16,02%	Altres	18	3,04%
ICV-EUiA	54	9,11%			
EUROPA DELS POBLES V	42	7,08%			
BL	14	2,36%			
LV-GVE	7	1,18%			
II	5	0,84%			



Eleccions Europees 2014

Electors Censals	928	Participació(%)	40,63%
Vots emesos	377	Abstenció(%)	59,38%
Vots nuls	4		
Vots vàlids	373		
Escrutat(%)	100,00%		

Opció Política	Vots	%			
ERC	75	20,11%	IFEM	6	1,61%
ICV-EUiA	64	17,16%	PACMA	5	1,34%
PODEMOS	52	13,94%	EB	4	1,07%
CS	45	12,06%	PARTIDO X	4	1,07%
PSC-PSOE	39	10,46%	Altres	9	2,41%
CiU	36	9,65%			
PP	15	4,02%			
UPYD	10	2,68%			
BL	9	2,41%			

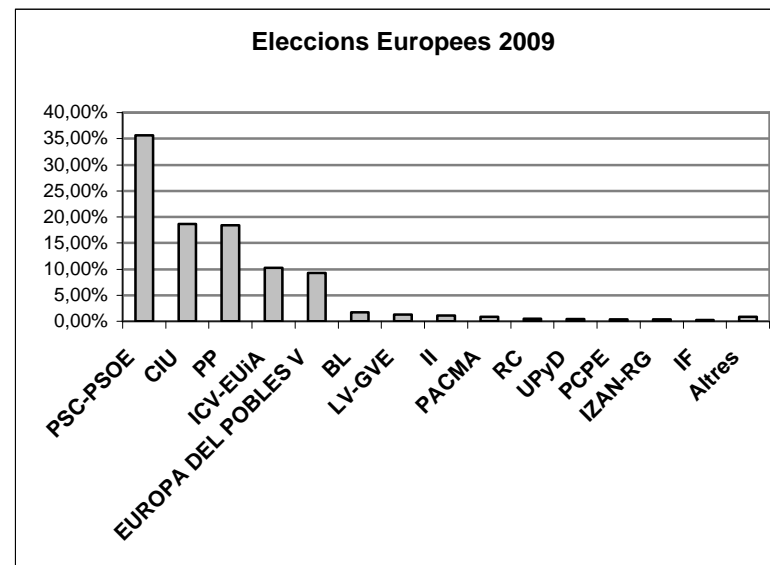


Secció Censal nº: 10 corresponents aprox. al barri de **Xops – Pac Tecnològic – Guiera**

Eleccions Europees 2009

Electors Censals	3.413	Participació(%)	34,78%
Vots emesos	1.187	Abstenció(%)	65,22%
Vots nuls	7		
Vots vàlids	1.180		
Escrutat(%)	100,00%		

Opció Política		Vots	%			
PSC-PSOE		420	35,59%	RC	6	0,51%
CIU		220	18,64%	UPyD	5	0,42%
PP		217	18,39%	PCPE	4	0,34%
ICV-EUiA		121	10,25%	IZAN-RG	4	0,34%
EUROPA DEL		109	9,24%	IF	3	0,25%
BL		20	1,69%	Altres	10	0,85%
LV-GVE		15	1,27%			
II		13	1,10%			
PACMA		10	0,85%			



Eleccions Europees 2014

Electors Censals	1.617	Participació(%)	47,62%
Vots emesos	770	Abstenció(%)	52,38%
Vots nuls	8		
Vots vàlids	762		
Escrutat(%)	100,00%		

Opció Política		Vots	%			
ERC		182	23,88%	EB	9	1,18%
CIU		116	15,22%	UPYD	7	0,92%
ICV-EUiA		115	15,09%	MOVIMIENTO REI	6	0,79%
PSC-PSOE		85	11,15%	PRIMAVERA EUROPEA	6	0,79%
PP		64	8,40%	PARTIDO X	5	0,66%
PODEMOS		63	8,27%	VOX	4	0,52%
CS		56	7,35%	Altres	19	2,49%
BL		14	1,84%			
PACMA		11	1,44%			

