

Aquesta és una còpia impresa del document electrònic (Ref.: 2807648 PU45J-G77PA-V4HG7 548EE67456A4FE8318FD2AF2AD29F8FB4F5A) generada amb l'aplicació informàtica Firmadoc. El document està _SIGNAT_. Milijçant el codi de verificació podeu comprovar la validesa de la signatura electrònica dels documents signats a l'adreça web que li proporciona l'entitat emissora d'aquest document.

PRESSUPOST DE L'AJUNTAMENT DE Cerdanyola del Vallès

1.1. INGRESSOS: CLASSIFICACIÓ ECONÒMICA

20/1/2021 19:06

Selecció: **Orgànics: Tots / Programes : Tots / Econòmics : Tots**

CLASSIFICACIÓ ECONÒMICA	Crèdits Inicials (2020)			Pressupost 2021			Variació
	Euros	% (1)	% (2)	Euros	% (1)	% (2)	
1 IMPOSTOS DIRECTES	29.961.100,00	50,90	48,46	29.931.700,00	50,29	46,43	-0,10
11 SOBRE EL CAPITAL	28.161.100,00	47,84	93,99	27.891.700,00	46,86	93,18	-0,96
112 IMPOST BÉNS RÚSTICA	6.100,00	0,01	0,02	6.700,00	0,01	0,02	9,84
11200 Impost béns immobles rústica	6.100,00	0,01	100,00	6.700,00	0,01	100,00	9,84
113 IMPOST BÉNS URBANA	19.360.000,00	32,89	68,75	19.390.000,00	32,58	69,52	0,15
11300 Impost béns immobles urbana	19.360.000,00	32,89	100,00	19.390.000,00	32,58	100,00	0,15
114 IMPOST BÉNS ESPECIALS	45.000,00	0,08	0,16	45.000,00	0,08	0,16	0,00
11400 Ibi béns especials	45.000,00	0,08	100,00	45.000,00	0,08	100,00	0,00
115 IMPOST VEHICLES	3.250.000,00	5,52	11,54	3.150.000,00	5,29	11,29	-3,08
11500 Impost vehicles tracció mecànica	3.250.000,00	5,52	100,00	3.150.000,00	5,29	100,00	-3,08
116 LINC.VALOR TERR. URB.	5.500.000,00	9,34	19,53	5.300.000,00	8,90	19,00	-3,64
11600 Increment valor terrenys urb.	5.500.000,00	9,34	100,00	5.300.000,00	8,90	100,00	-3,64
13 S/ACTIVITATS ECONÒM.	1.800.000,00	3,06	6,01	2.040.000,00	3,43	6,82	13,33
130 IMP. ACTIV. ECONÒM..	1.800.000,00	3,06	100,00	2.040.000,00	3,43	100,00	13,33
13000 Activitats econòmiques industrial	1.500.000,00	2,55	83,33	1.790.000,00	3,01	87,75	19,33
13002 Quotes iae nacional i provincial	300.000,00	0,51	16,67	250.000,00	0,42	12,25	-16,67
2 IMPOSTOS INDIRECTES	1.000.000,00	1,70	1,62	1.000.000,00	1,68	1,55	0,00
29 ALT. IMPOST. INDIRECTES	1.000.000,00	1,70	100,00	1.000.000,00	1,68	100,00	0,00
290 S/ CONST.INSTAL.OBRES	1.000.000,00	1,70	100,00	1.000.000,00	1,68	100,00	0,00
29000 S/ construccions instal.i obres	1.000.000,00	1,70	100,00	1.000.000,00	1,68	100,00	0,00
3 TAXES I ALT. INGRESSOS	8.242.123,00	14,00	13,33	7.791.560,00	13,09	12,09	-5,47
30 TAXES SERV.PÚBLICS BÀSIU	1.695.010,00	2,88	20,57	1.670.010,00	2,81	21,43	-1,47
301 SERVEI CLAVEGUERAM	10,00	0,00	0,00	10,00	0,00	0,00	0,00
30100 Clavegueram	10,00	0,00	100,00	10,00	0,00	100,00	0,00
302 SERVEI RECOLLIDA ESCOM	1.635.000,00	2,78	96,46	1.610.000,00	2,70	96,41	-1,53
30200 Recollida escomb. Domiciliàries	1.350.000,00	2,29	82,57	1.350.000,00	2,27	83,85	0,00
30201 Recollida escomb. Comercials	285.000,00	0,48	17,43	260.000,00	0,44	16,15	-8,77
309 SERVEIS BÀSICS	60.000,00	0,10	3,54	60.000,00	0,10	3,59	0,00
30900 Cementiri	60.000,00	0,10	100,00	60.000,00	0,10	100,00	0,00
32 TAXES ACTIVITATS	891.500,00	1,51	10,82	989.500,00	1,66	12,70	10,99
321 L·LICÈNC.URBANÍSTIQUES	400.000,00	0,68	44,87	500.000,00	0,84	50,53	25,00
32100 L·licències urbanístiques	400.000,00	0,68	100,00	500.000,00	0,84	100,00	25,00

NOTES (%): (1) % s/Ingr.Corr.-CCEE (2) Article (XX) % s/Capitol (X) (2) Concepte (XXX) % s/Article (XX) Referència: PR3/27.0
(2) Capitol (X) % s/Ingr.Total (2) Partida (XXXXX) % s/Concepte(XXX)

OBJECCIONS I OBSERVACIONS:

PRESSUPOST DE L'AJUNTAMENT DE Cerdanyola del Vallès**1.1. INGRESSOS: CLASSIFICACIÓ ECONÒMICA**

20/1/2021 19:06

Selecció: **Orgànics: Tots / Programes : Tots / Econòmics : Tots**

CLASSIFICACIÓ ECONÒMICA	Crèdits Inicials (2020)			Pressupost 2021			Variació
	Euros	% (1)	% (2)	Euros	% (1)	% (2)	
325 EXPEDICIÓ DE DOCUMENT	32.000,00	0,05	3,59	30.000,00	0,05	3,03	-6,25
32500 Expedició documents	32.000,00	0,05	100,00	30.000,00	0,05	100,00	-6,25
329 ACTIVITATS C. LOCAL	459.500,00	0,78	51,54	459.500,00	0,77	46,44	0,00
32900 Llicències orbertura	130.000,00	0,22	28,29	130.000,00	0,22	28,29	0,00
32901 Mercats	325.000,00	0,55	70,73	325.000,00	0,55	70,73	0,00
32915 Plaques	4.500,00	0,01	0,98	4.500,00	0,01	0,98	0,00
33 ÚS PRIVAT. DOMINI PÚBLIC	1.971.500,00	3,35	23,92	2.012.500,00	3,38	25,83	2,08
331 ENTRADA VEHICLES	445.000,00	0,76	22,57	450.000,00	0,76	22,36	1,12
33100 Entrada vehicles	445.000,00	0,76	100,00	450.000,00	0,76	100,00	1,12
333 ÚS PRIV. SERV. TELECOMU.	870.000,00	1,48	44,13	870.000,00	1,46	43,23	0,00
33300 Ús privat. Comp. Telecomunicaci	870.000,00	1,48	100,00	870.000,00	1,46	100,00	0,00
334 CALES I RASES	3.500,00	0,01	0,18	9.500,00	0,02	0,47	171,43
33400 Cales i rases	3.500,00	0,01	100,00	9.500,00	0,02	100,00	171,43
335 OCUP. VIA PÚBLICA TERRA	180.000,00	0,31	9,13	190.000,00	0,32	9,44	5,56
33500 Taules i cadires	180.000,00	0,31	100,00	190.000,00	0,32	100,00	5,56
336 OCUP. I PARALITZACIÓ TR.	70.000,00	0,12	3,55	90.000,00	0,15	4,47	28,57
33600 Ocup. I paralització trànsit	70.000,00	0,12	100,00	90.000,00	0,15	100,00	28,57
338 COMP. TELEFÒNICA ESPAN	210.000,00	0,36	10,65	210.000,00	0,35	10,43	0,00
33800 Comp. Telefònica Espanya	210.000,00	0,36	100,00	210.000,00	0,35	100,00	0,00
339 ÚS PRIVAT. DOMINI PÚBLIC	193.000,00	0,33	9,79	193.000,00	0,32	9,59	0,00
33900 Taxa de casaments	13.000,00	0,02	6,74	13.000,00	0,02	6,74	0,00
33902 Quioscs	15.000,00	0,03	7,77	15.000,00	0,03	7,77	0,00
33903 Llocs venda puntual	20.000,00	0,03	10,36	20.000,00	0,03	10,36	0,00
33904 Mercat Ambulant	145.000,00	0,25	75,13	145.000,00	0,24	75,13	0,00
34 PREUS PÚBLICS	2.260.840,00	3,84	27,43	1.733.540,00	2,91	22,25	-23,32
342 SERVEIS EDUCATIUS	345.000,00	0,59	15,26	320.000,00	0,54	18,46	-7,25
34200 Serv.casals estiu	20.000,00	0,03	5,80	20.000,00	0,03	6,25	0,00
34210 Serv.escola música	325.000,00	0,55	94,20	300.000,00	0,50	93,75	-7,69
343 SERVEIS ESPORTIUS	1.750.000,00	2,97	77,40	1.250.000,00	2,10	72,11	-28,57
34300 Serv.piscina coberta	400.000,00	0,68	22,86	350.000,00	0,59	28,00	-12,50
34320 PEM Guiera	1.350.000,00	2,29	77,14	900.000,00	1,51	72,00	-33,33
344 ENTRADES MUSEUS, EXP. E	154.040,00	0,26	6,81	154.040,00	0,26	8,89	0,00
34400 Serv.cultural ateneu municipal	150.000,00	0,25	97,38	150.000,00	0,25	97,38	0,00
34410 Servei patrimoni cultural	3.000,00	0,01	1,95	3.000,00	0,01	1,95	0,00
34411 Servei patrimoni artístic	1.000,00	0,00	0,65	1.000,00	0,00	0,65	0,00
34412 Altres act.culturals	10,00	0,00	0,01	10,00	0,00	0,01	0,00
34413 Act.culturals especials	10,00	0,00	0,01	10,00	0,00	0,01	0,00
34414 Act.musicals especials	10,00	0,00	0,01	10,00	0,00	0,01	0,00
34416 Taquillatge i gestió esp.entrades	10,00	0,00	0,01	10,00	0,00	0,01	0,00
349 ALTRES PREUS PÚBLICS	11.800,00	0,02	0,52	9.500,00	0,02	0,55	-19,49
34910 Anuncis emissora municipal	5.800,00	0,01	49,15	3.500,00	0,01	36,84	-39,66
34920 Pp.servei promoció comerç local	6.000,00	0,01	50,85	6.000,00	0,01	63,16	0,00

NOTES (%) :

(1) % s/Ingr.Corr.-CCEE

(2) Capítol (X) % s/Ingr.Total

(2) Article (XX) % s/Capítol (X)


(2) Concepte (XXX) % s/Article (XX)

(2) Partida (XXXXX) % s/Concepte(XXX)

Referència: PR3/27.0

Pàgina 2 de 5

OBJECCIONS I OBSERVACIONS:



Aquesta és una còpia impresa del document electrònic (Ref.: 2807648 PU45J-G77PA-V4HG7 548EE67456A4FE5E8348FD2D2AF29D29F8F4E5A) generada amb l'aplicació informàtica Firmadoc. El document està _SIGNAT_. Mitjançant el codi de verificació podeu comprovar la validesa de la signatura electrònica dels documents signats a l'adreça web que li proporciona l'emissor d'aquest document.

PRESSUPOST DE L'AJUNTAMENT DE Cerdanyola del Vallès

1.1. INGRESSOS: CLASSIFICACIÓ ECONÒMICA


20/1/2021 19:06

Selecció: **Orgànics: Tots / Programes : Tots / Econòmics : Tots**

CLASSIFICACIÓ ECONÒMICA	Crèdits Inicials (2020)			Pressupost 2021			Variació
	Euros	% (1)	% (2)	Euros	% (1)	% (2)	
36 VENDES	250.000,00	0,42	3,03	250.000,00	0,42	3,21	0,00
360 VENDES	250.000,00	0,42	100,00	250.000,00	0,42	100,00	0,00
36000 Vendes recollida selectiva	250.000,00	0,42	100,00	250.000,00	0,42	100,00	0,00
38 REINTEGRAMENTS	7.000,00	0,01	0,08	5.000,00	0,01	0,06	-28,57
389 REINTEGRES OP.CORRENTI	7.000,00	0,01	100,00	5.000,00	0,01	100,00	-28,57
38900 Pag.indeg.exerc.anteriors	7.000,00	0,01	100,00	5.000,00	0,01	100,00	-28,57
39 ALTRES INGRESSOS	1.166.273,00	1,98	14,15	1.131.010,00	1,90	14,52	-3,02
391 MULTES	576.263,00	0,98	49,41	570.000,00	0,96	50,40	-1,09
39110 Sancions tributàries	117.000,00	0,20	20,30	115.000,00	0,19	20,18	-1,71
39120 Multes trànsit	434.263,00	0,74	75,36	430.000,00	0,72	75,44	-0,98
39190 Sancions medi ambient	25.000,00	0,04	4,34	25.000,00	0,04	4,39	0,00
392 RECAR.CONSTRENYIM.	410.000,00	0,70	35,15	375.000,00	0,63	33,16	-8,54
39211 Recàrrec constrenyiment	410.000,00	0,70	100,00	375.000,00	0,63	100,00	-8,54
393 INTERESSOS DEMORA	110.000,00	0,19	9,43	110.000,00	0,18	9,73	0,00
39300 Interessos demora	110.000,00	0,19	100,00	110.000,00	0,18	100,00	0,00
399 ALT. INGRESSOS DIVER.	70.010,00	0,12	6,00	76.010,00	0,13	6,72	8,57
39901 Obres a càrrec particulars	16.000,00	0,03	22,85	16.000,00	0,03	21,05	0,00
39905 Ingressos costes judicials	10,00	0,00	0,01	10,00	0,00	0,01	0,00
39906 Imprevistos	10.000,00	0,02	14,28	10.000,00	0,02	13,16	0,00
39907 Indemnit.dany via pública	34.000,00	0,06	48,56	45.000,00	0,08	59,20	32,35
39908 Altres ingressos	5.000,00	0,01	7,14	0,00	0,00	0,00	-100,00
39909 Altres ingressos no tributaris	5.000,00	0,01	7,14	5.000,00	0,01	6,58	0,00
4 TRANSF. CORRENTS	19.713.661,00	33,49	31,88	20.846.375,00	35,02	32,34	5,75
42 DE L'AD.GRAL DE L'ESTAT	12.658.000,00	21,50	64,21	13.486.489,00	22,66	64,69	6,55
420 DE L'AD.GRAL DE L'ESTAT	12.658.000,00	21,50	100,00	13.486.489,00	22,66	100,00	6,55
42000 Particip.fons nacional	10.798.000,00	18,34	85,31	11.413.990,00	19,18	84,63	5,70
42001 Particip.fons nacional mancomuni	1.060.000,00	1,80	8,37	1.213.784,00	2,04	9,00	14,51
42002 Fons nacional compensació iae	800.000,00	1,36	6,32	858.715,00	1,44	6,37	7,34
45 DE COMUN. AUTÒNOMES	3.785.800,00	6,43	19,20	3.696.425,00	6,21	17,73	-2,36
450 DE COMUN. AUTONOMI.	2.985.300,00	5,07	78,86	3.040.500,00	5,11	82,26	1,85
45000 Fons cooperació local catalunya	390.000,00	0,66	13,06	390.000,00	0,66	12,83	0,00
45002 Gtat. conveni icass	1.000.000,00	1,70	33,50	1.000.000,00	1,68	32,89	0,00
45030 Pla educatiu de l'entorn	5.000,00	0,01	0,17	5.000,00	0,01	0,16	0,00
45031 Gtat. emm	43.300,00	0,07	1,45	38.500,00	0,06	1,27	-11,09
45032 Subv.gencat La Sínia	1.400.000,00	2,38	46,90	1.400.000,00	2,35	46,05	0,00
45050 Gtat Transport urbà	80.000,00	0,14	2,68	140.000,00	0,24	4,60	75,00
45059 Gtat Taxa Turime	35.000,00	0,06	1,17	35.000,00	0,06	1,15	0,00

NOTES (%): (2) Article (XX) % s/Capitol (X) Referència: PR3/27.0
 (1) % s/Ingr.Corr.-CCEE (2) Concepte (XXX) % s/Article (XX)
 (2) Capitol (X) % s/Ingr.Total (2) Partida (XXXXX) % s/Concepte(XXX)

OBJECCIONS I OBSERVACIONS:



Aquesta és una còpia impresa del document electrònic (Ref.: 2807648 PU45J-G77PA-V4HG7 548EE67456A4FE5E8318FD2D2AF2D29F8F4F5A) generada amb l'aplicació informàtica Firmadoc. El document està _SIGNAT_. Milijant el codi de verificació podeu comprovar la validesa de la signatura electrònica dels documents signats a l'adreça web que li proporciona l'entitat emissora d'aquest document.

PRESSUPOST DE L'AJUNTAMENT DE Cerdanyola del Vallès

1.1. INGRESSOS: CLASSIFICACIÓ ECONÒMICA


20/1/2021 19:06

Selecció: **Orgànics: Tots / Programes : Tots / Econòmics : Tots**

CLASSIFICACIÓ ECONÒMICA	Crèdits Inicials (2020)			Pressupost 2021			Variació
	Euros	% (1)	% (2)	Euros	% (1)	% (2)	
45082 Gtat Institut Català de les dones	32.000,00	0,05	1,07	32.000,00	0,05	1,05	0,00
451 D'OOAA i AGENCIES CCAA	545.450,00	0,93	14,41	400.875,00	0,67	10,84	-26,51
45101 Agència habitatge	57.000,00	0,10	10,45	57.000,00	0,10	14,22	0,00
45105 Subv.Gtat Escoles Bressol	488.450,00	0,83	89,55	343.875,00	0,58	85,78	-29,60
453 DE LA UNIV. AUTÒNOMA	255.050,00	0,43	6,74	255.050,00	0,43	6,90	0,00
45300 Conveni escombraries	231.000,00	0,39	90,57	231.000,00	0,39	90,57	0,00
45302 Conv.UAB mant. CEIP Bellaterra	24.050,00	0,04	9,43	24.050,00	0,04	9,43	0,00
46 D'ENTITATS LOCALS	3.261.561,00	5,54	16,54	3.663.161,00	6,15	17,57	12,31
461 TRANSF. DIPUTACIÓ	439.900,00	0,75	13,49	419.425,00	0,70	11,45	-4,65
46100 Dip.conveni ss.ss	136.000,00	0,23	30,92	136.000,00	0,23	32,43	0,00
46101 Subv. Mediació	28.500,00	0,05	6,48	28.500,00	0,05	6,80	0,00
46103 Coneguem els nostres parcs	1.500,00	0,00	0,34	900,00	0,00	0,21	-40,00
46105 Escoles bressol	240.000,00	0,41	54,56	226.625,00	0,38	54,03	-5,57
46116 Dip. Escola Municipal de Música	17.500,00	0,03	3,98	13.000,00	0,02	3,10	-25,71
46117 Sub. Educatives Diputació	16.400,00	0,03	3,73	0,00	0,00	0,00	-100,00
46118 DIP. Pla educatiu de l'entorn	0,00	0,00	0,00	14.400,00	0,02	3,43	100,00
464 ÀREES METROPOLITANES	2.683.511,00	4,56	82,28	3.105.586,00	5,22	84,78	15,73
46404 AMB Suport Polítiques socials	38.300,00	0,07	1,43	460.375,00	0,77	14,82	1.102,02
46405 Aportació AMB 2016-2019	2.645.211,00	4,49	98,57	2.645.211,00	4,44	85,18	0,00
465 CONSELLS COMARCALS	138.150,00	0,23	4,24	138.150,00	0,23	3,77	0,00
46500 Consell comarcal beques menjado	138.150,00	0,23	100,00	138.150,00	0,23	100,00	0,00
47 D'EMPRESSES PRIVADES	8.300,00	0,01	0,04	300,00	0,00	0,00	-96,39
470 D'EMPRESSES PRIVADES	8.300,00	0,01	100,00	300,00	0,00	100,00	-96,39
47002 Cespa auditoria	8.000,00	0,01	96,39	0,00	0,00	0,00	-100,00
47005 Aportacions 0,7%	300,00	0,00	3,61	300,00	0,00	100,00	0,00
5 INGRES. PATRIMONIALS	201.000,00	0,34	0,33	201.000,00	0,34	0,31	0,00
52 INTERESSOS DE DIPÒSITS	15.000,00	0,03	7,46	15.000,00	0,03	7,46	0,00
520 EN COMPTES BANC O CAIX	15.000,00	0,03	100,00	15.000,00	0,03	100,00	0,00
52001 Interessos bancaris	15.000,00	0,03	100,00	15.000,00	0,03	100,00	0,00
54 RENDES BÉNS IMMOBLES	33.000,00	0,06	16,42	33.000,00	0,06	16,42	0,00
541 ARREND. FINQUES URBANE	33.000,00	0,06	100,00	33.000,00	0,06	100,00	0,00
54100 Producte arrendaments urbans	33.000,00	0,06	100,00	33.000,00	0,06	100,00	0,00
55 PROD.DE CONCES.I APR.	153.000,00	0,26	76,12	153.000,00	0,26	76,12	0,00
550 CONCES.ADMINISTRAT.	138.000,00	0,23	90,20	138.000,00	0,23	90,20	0,00
55001 Canons explotació	32.000,00	0,05	23,19	32.000,00	0,05	23,19	0,00
55002 Bosc tancat	21.000,00	0,04	15,22	21.000,00	0,04	15,22	0,00

NOTES (%): (2) Article (XX) % s/Capitol (X) Referència: PR3/27.0
 (1) % s/Ingr.Corr.-CCEE (2) Concepte (XXX) % s/Article (XX)
 (2) Capítol (X) % s/Ingr.Total (2) Partida (XXXXX) % s/Concepte(XXX)

OBJECCIONS I OBSERVACIONS:



Aquesta és una còpia impresa del document electrònic (Ref.: 2807648 PU45J-G77PA-V4HG7 548EE67456A4FE5E8318FD2D2AF29D29F8F4F5A) generada amb l'aplicació informàtica Firmadoc. El document està _SIGNAT_. Mitjançant el codi de verificació podeu comprovar la validesa de la signatura electrònica dels documents signats a l'adreça web que li proporciona l'emissora d'aquest document.

PRESSUPOST DE L'AJUNTAMENT DE Cerdanyola del Vallès

1.1. INGRESSOS: CLASSIFICACIÓ ECONÒMICA

20/1/2021 19:06

Selecció: **Orgànics: Tots / Programes : Tots / Econòmics : Tots**

CLASSIFICACIÓ ECONÒMICA	Crèdits Inicials (2020)			Pressupost 2021			Variació
	Euros	% (1)	% (2)	Euros	% (1)	% (2)	
55007 Cànon residus/agencia catalana	30.000,00	0,05	21,74	30.000,00	0,05	21,74	0,00
55009 Canon AGBAR	55.000,00	0,09	39,86	55.000,00	0,09	39,86	0,00
555 APROFITAM. ESPECIALS	15.000,00	0,03	9,80	15.000,00	0,03	9,80	0,00
55500 Concessió drets funeraris	15.000,00	0,03	100,00	15.000,00	0,03	100,00	0,00
7 TRANSF. DE CAPITAL	866.500,00	1,47	1,40	2.653.010,00	4,46	4,12	206,18
75 SUBV.CAP. COMUN. AUT.	0,00	0,00	0,00	241.010,00	0,40	9,08	100,00
751 D'ÀGENCIES DE LA CC.AA	0,00	0,00	0,00	241.010,00	0,40	100,00	100,00
75102 ACA Mill.inundabilitat b.Fontetes:	0,00	0,00	0,00	241.010,00	0,40	100,00	100,00
76 D'ENTITATS LOCALS	866.500,00	1,47	100,00	2.412.000,00	4,05	90,92	178,36
761 DE DIP.CONSELLS O CAB.	205.000,00	0,35	23,66	2.412.000,00	4,05	100,00	1.076,59
76115 Dip.Cobrir pistes ZEM Fontetes	0,00	0,00	0,00	800.000,00	1,34	33,17	100,00
76116 Dip.Millores edificis Piscina Xarar	0,00	0,00	0,00	270.000,00	0,45	11,19	100,00
76117 Dip.Torre Vermella	0,00	0,00	0,00	525.000,00	0,88	21,77	100,00
76119 Dip.Rehabilitació ca n'Altimira	0,00	0,00	0,00	100.000,00	0,17	4,15	100,00
76120 Dip. Equipaments municipals	5.000,00	0,01	2,44	0,00	0,00	0,00	-100,00
76121 Dip. Projecte rotondes	25.000,00	0,04	12,20	0,00	0,00	0,00	-100,00
76122 Dip. Projectes smart Cities	25.000,00	0,04	12,20	0,00	0,00	0,00	-100,00
76123 Dip. Parcs infantils	100.000,00	0,17	48,78	0,00	0,00	0,00	-100,00
76124 Dip. Correcan Can/Pipi can	50.000,00	0,08	24,39	0,00	0,00	0,00	-100,00
76127 Dip. Acond. Mercat Fontetes	0,00	0,00	0,00	600.000,00	1,01	24,88	100,00
76128 Dip. Equipaments municipals	0,00	0,00	0,00	117.000,00	0,20	4,85	100,00
764 D'ÀREES METROPOLITANE	661.500,00	1,12	76,34	0,00	0,00	0,00	-100,00
76409 Àrea Metropolitana de Barcelona	661.500,00	1,12	100,00	0,00	0,00	0,00	-100,00
8 ACTIUS FINANCERS	43.000,00	0,07	0,07	43.000,00	0,07	0,07	0,00
83 REINT.PRÉST. FORA S.P.	43.000,00	0,07	100,00	43.000,00	0,07	100,00	0,00
830 REINT. A CURT T.PR..F.S.P	43.000,00	0,07	100,00	43.000,00	0,07	100,00	0,00
83001 Reintegrant bestretes personal	43.000,00	0,07	100,00	43.000,00	0,07	100,00	0,00
9 PASSIUS FINANCERS	1.800.000,00	3,06	2,91	2.000.000,00	3,36	3,10	11,11
91 PRÉS. REBUTS	1.800.000,00	3,06	100,00	2.000.000,00	3,36	100,00	11,11
913 PRÉST. D'ENS FORA S.P.	1.800.000,00	3,06	100,00	2.000.000,00	3,36	100,00	11,11
91300 Préstec inversions	1.800.000,00	3,06	100,00	2.000.000,00	3,36	100,00	11,11
TOT.PRESSUPOST INGRESSOS	61.827.384,00	105,03	100,00	64.466.645,00	108,31	100,00	4,27

NOTES (%): (2) Article (XX) % s/Capitol (X) Referència: PR3/27.0
 (1) % s/Ingr.Corr.-CCEE (2) Concepte (XXX) % s/Article (XX)
 (2) Capítol (X) % s/Ingr.Total (2) Partida (XXXXX) % s/Concepte(XXX)

OBJECCIONS I OBSERVACIONS: