OBRES DE REPARACIÓ D'URGÈNCIA DELS MURS MALMESOS AL RIU SEC A L'ALTURA DEL C. SANTA ANNA 129-LA CLOTA 47 DE CERDANYOLA DEL VALLÈS



DOCUMENTS:

DOC. 1 MEMORIA I ANNEXES

DOC. 2 PLÀNOLS

DOC. 3 PLEC DE CONDICIONS

DOC. 4 PRESSUPOST

SERRA VICENTE, JOSE (AUTENTICACIÓN)

Firmado digitalmente por SERRA VICENTE, JOSE (AUTENTICACIÓN)
Nombre de reconocimiento (DN): c=ES, serialNumber=39022190E, sn=SERRA, givenName=JOSE, cn=SERRA VICENTE, JOSE (AUTENTICACIÓN)
Fecha: 2022.10.21 18:17:41 +02'00'

AUTOR DEL PROJECTE:

Josep Serra i Vicente

Eduardo Negro Francomano

DATA:

Setembre 2022

AJUNTAMENT DE CERDANYOLA DEL VALLÈS

Aurora Corral García - DNI 46768893A (TCAT)

Firmado digitalmente por Aurora Corral García - DNI 46768893A (TCAT)
Motivo: DILIGENCIA DE SECRETARIA: Per fer constar que aquest projecte es va aprovar inicialment per acord de la Junta de Govern Local de data 7/11/2022.
Fecha: 2022.11.10 08:44:55 +01'00'

Aurora Corral García - DNI 46768893A (TCAT)

Firmado digitalmente por Aurora Corral García - DNI 46768893A (TCAT)
Motivo: DILIGENCIA DE SECRETARIA: Per fer constar que aquest projecte va quedar aprovat definitivament en data 14/12/2022.
Fecha: 2022.12.22 22:22:26 +01'00'

PAYMACOTAS ENGINEERING

DOCUMENT NÚM. 1
MEMÒRIA I ANNEXOS

MEMÒRIA

ÍNDEX

ÍNDEX **3**

MEMÒRIA **5**

1. ANTECEDENTS **5**

2. OBJECTE DEL PROJECTE **6**

3. ÀMBIT DEL PROJECTE **6**

4. SITUACIÓ ACTUAL I DADES DE PARTIDA **6**

5. JUSTIFICACIÓ DE LA SOLUCIÓ ADOPTADA **9**

6. DESCRIPCIÓ DE LES OBRES **9**

6.1. ACTUACIONS EN EL MURS DE CONTENCIO 9

6.2. ACTUACIONS A LA LLERA DEL RIU 10

6.3. ACTUACIONS EN EL VIAL 10

6.4. SERVEIS AFECTATS 11

7. QUADRE RESUM DE LES DADES PRINCIPALS **11**

8. GEOTÈCNIA **11**

9. INUNDABILITAT DELS TERRENYS URBANS AFECTATS PEL PROJECTE, TANT EN LA SITUACIÓ ACTUAL COM EN LA SITUACIÓ PROJECTADA. **11**

10. NECESSITAT DE REALITZAR TRAMITACIÓ AMBIENTAL **12**

11. AFECCIONS A LLERA PÚBLICA, ESPAIS D'INTERÈS NATURALS I ALTRES ESPAIS AMB FIGURES DE PROTECCIÓ **12**

12. GESTIÓ DE RESIDUS 12

13. EXPROPIACIONS I SERVEIS AFECTATS 12

14. SEGURETAT I SALUT 12

15. TERMINI D'EXECUCIÓ 12

16. PRESSUPOST: PEM, PEC, PEC IVA INCLÒS I PCA 12

17. REVISIÓ DE PREUS 13

18. CLASSIFICACIÓ DEL CONTRACTISTA (SEGONS EL REIAL DECRET 773/2015) 13

19. JUSTIFICACIÓ EXPRESSA QUE EL PROJECTE COMPRÈN UNA OBRA COMPLETA 13

20. DOCUMENTS INCLOSOS EN EL PRESENT PROJECTE 13

MEMÒRIA

1. ANTECEDENTS

El passat dilluns dia 22 d'agost i amb motiu de les pluges caigudes, un tram del mur de canalització del marge dret del riu Sec de Cerdanyola del Vallès va patir un desplaçament i va provocar un enfonsament de part de la vorera, també el trencament de bona part del formigó de la vorera i va produir unes fissures i esquerdes en el asfalt i en les línies de vorada i rigola.

Ràpidament la brigada municipal i la policia municipal varen acordonar la zona amb tanques i cintes senyalitzadors per evitar el pas de vianants per la zona.

Per això i davant la precarietat de la situació l'Ajuntament ha encarregat un Informe que dictamini el que ha succeït i també d'immediat s'iniciarà la redacció d'un projecte en caire d'emergència per tal de restablir els desperfectes i deixa la zona totalment consolidada.

L'empresa PAYMACOTAS ENGINEERING S.A., coneixedora de la zona i especialista en endegaments de rieres ha rebut l'encàrrec de fer el informe i el posterior projecte d'arranjament.

En el termini passat entre la comunicació de la incidència i la contractació dels treballs, ha succeït un altre aiguat important el dia 30 d'agost i en aquest informe també s'inclouen els augments dels desperfectes ocorreguts en aquesta nova rierada.

Les conclusions d'aquest estudi era que calia la reparació per emergència dels danys existents per evitar que amb nous aiguats es poguessin produir pèrdues sobretot materials de les infraestructures existents i risc per les persones i habitatges. Per això l'ajuntament va encarregar la redacció del projecte de reparació dels danys causats.

En 19/10/2022 s'ha dictat resolució 2022-4828 de l'Alcalde de CV que declara la tramitació d'emergència de les obres de reposició del mur en el tram comprés entre c. Santa Anna 127-129 (tram 1 d'uns +- 20ml), amb execució adjudicada a la mercantil ASFALTOS BARCINO (B-66533456).

Ara en aquest projecte s'inclouen la resta d'obres no catalogades com d'emergència, i que s'hauran de realitzar per tramitació d'urgència per tal de completar tots els treballs que inclou el projecte complet de reparació d'un tram de 140 metres de mur del riu Sec.

2. OBJECTE DEL PROJECTE

L'objectiu d'aquest projecte és l'actuació per urgència de la reparació del tram de 140 metres (excloent els treballs ja realitzats per emergència), que comporta l'entrada a la llera, la canalització de les aigües pel centre del riu per poder fer les obres i el reforç i el recrescut dels murs per tal d'evitar inundacions en cas de fortes vingudes. Malgrat tot el projecte també inclou la definició de les obres de reconstrucció del curs d'aigües baixes i el reforç i recrescut dels murs de tot el tram de 140 metres, per tal d'aconseguir evitar el risc en cas de noves crescudes del riu i augmentar la capacitat de desguàs en aquest tram de la llera, doncs en aquest tram l'avinguda dels 50 anys ja desborda en una alçada de 20 i 50 cm. segons estudis realitzats per l'ACA. En aquest projecte només es valoren les obres d'urgència dels esmentat projecte.

3. ÀMBIT DEL PROJECTE

Segons s'analitza en el informe esmentat abans, la precarietat no es remet als 20 metres de murs que han estat afectats, sinó que degut a que abans de la zona on s'ha produït el desperfecte a la connexió del carrer Santa Anna amb el carrer La Clota el riu té una corba molt pronunciada de quasi noranta graus, passant d'una inclinació sud-est a una altra est, en la zona s'han produït uns efectes erosius que ha provocat una forta erosió amb descalç dels fonaments del mur i aterraments del curs d'aigües baixes del riu en un tram d'uns 140 metres..

Al inici, en aquest tram que analitzem, que té uns 140 metres de llargada, hi havia dues travesses, una al començament del tram (sempre parlem d'aigües avall cap aigües amunt) i una altra uns 100 metres aigües amunt del inici. Amb el pas del temps, el curs d'aigües baixes s'ha trencat als 140 metres de la travessa del inici del tram que analitzem i l'aigua està circulant a tocar del mur del marge dret en tot el tram analitzat. A més a més s'ha produït una erosió en tot el tram deixant la totalitat del mur al descobert (fonament inclòs) i creant un gran embassament que supera els 1,50 metres de profunditat en algun punt. En l'altre marge les avingudes han produït un aterrament de materials que ha fet que el curs d'aigües baixes estigui desaparegut sota els arrossecs en quasi tot el tram, en algunes zones es veu el que creiem era el mur del marge dret del esmentat curs d'aigües baixes.

Per tot això el àmbit inclou aquest 140 metres de llera del riu Sec



4. SITUACIÓ ACTUAL I DADES DE PARTIDA

A continuació incloem algunes imatges del estat actual a on es pot veure que també i fruit de la erosió s'ha produït el trencament de la travessa que existia a la meitat del tram, hi queden restes de la mateixa dins del embassament creat. Ha de fer molt temps que tot això ha anat succeint perquè en el que intuïm que hauria de ser el curs d'aigües baixes hi ha algun arbre i és de considerables dimensions. Hem pogut veure en fotografies aèries de l'any 2009 on l'aigua ja havia deixat de fer servir el curs d'aigües baixes per anar més arran del mur dret, empès per la inèrcia de la corba del traçat.





Amb el últim aiguat el del dia 31 d'agost s'ha produït la caiguda d'un dels arbres que esmentaven que es trobaven dins el curs d'aigües baixes, se'ns dubte fruit de la poca fondària que tenien les arrels. Tot seguit s'adjunten fotografies on es pot veure que l'alçada del arbra superava els 15 metres doncs la copa ha quedat damunt del mur de la canalització.





Pel que fa als danys concrets pel que fa al mur del marge dret, podem dir que sembla com si hi haguessin dues tipologies diferents de mur, una primera de típic mur amb L (mur normalment de formigó armat, encara que en aquest cas no podem concretar si disposa d'armadura o no, tot i que un dels mòduls que està erosionat en la coronació si que es veuen unes armadures de diàmetre 6 mm. situades cada 10 cm. en el sentit vertical) i una segona típica del murs de gravetat sense cap tipus d'armadura, formats per un alçat amb inclinació de la cara vista i un fonament format per un gran bloc que sobresurt una mica pel davant de l'alçat del mur (aquests murs, son els típics que es van disposar en la reconstrucció de les lleres després de les rierades catastròfiques del Vallès del any 1.962).

Començant des de la travessa existent a l'alçada del numero 125 del carrer Santa Anna i coincidint amb l'orella que disposa la vorera actual al costat del riu, hi ha el primer mòdul de 10 metres de llargada que té una junta en forma d'encaix (boca de Lobo) amb l'anterior aigües avall i junta recta amb el mòdul següent d'aigües amunt. L'alçada d'aquest primer mòdul és de 2,70 metres i la zarpa anterior del mur és de 80 cm.. La cara superior de la sabata està per sobre del nivell de les aigües en aquest moment.

El segon mòdul també té una llargada de 10 metres i les juntes amb els mòduls veïns es fan de manera llisa sense cap encaix. El gruix del alçat a coronació es de 37 cm.al igual que la el mòdul anterior. L'alçada però ara es de 3 metres per una banda per mantenir el resguard de 30 cm. del mur sobre la vorera i adaptar-se aquesta al pendent del carrer i per altra banda perquè el fonament que ara es comú amb els dos mòduls següents esta mes baix que el anterior i ara esta ja dins de l'aigua. Al final d'aquest mòdul es on s'ha disposat les tanques que limiten el pas els vianants per la vorera. Aquests dos primers mòduls no han sofert cap tipus de desplaçament. Aquest mòdul es el que te erosionada la coronació i és on es veuen armadures

El tercer mòdul que tampoc ha estat afectat pel moviment ocorregut en les últimes pluges, també té una llargada de 10 metres, una amplada del cos de 36 cm. i una alçada del cos de 3,10 metres (la major alçada es deu a que s'adapta el alçat al pendent de la rasant del carrer). El fonament és conjunt amb el del mòdul anterior i també del posterior, però just al final d'aquest mòdul està trencat amb una fissura obliqua en el sentit de les aigües, encara que sembla que no s'ha produït desplaçament en vertical.

El quart mòdul de també 10 metres de longitud, és el primer que s'ha vist afectat, la junta amb el mòdul anterior que és llisa, ha tingut un desplaçament entre els dos trams de mur, passant la separació entre el formigó de la vorera al parament del mur de 2 cm. a 6 cm.. A partir d'aquest punt la vorera està totalment trencada i s'ha produït escletxes a la rigola i a l'asfalt del carril d'aparcament i el formigó de la vorera està totalment trencat en varis trossos. L'alçada del alçat es manté en 3,10 metres igual que el anterior. Al final del mòdul el desplaçament entre el trasdos del alçat del mur i el formigó de la vorera que estava enfonsat uns 15 cm el dia 27 i que ara ho esta més de 35 cm., era de més de 55 cm. el dia 27 i ara ja supera els 70 cm. i a la meitat del mòdul el desplaçament és de 21 cm. del dia 27 ha passat a més de 40 cm. en l'actualitat S'aprecia clarament que el alçat del mur s'ha separat del fonament i s'ha desplaçat

cap a la puntera del fonament del mur, i que aquest fenomen es va augmentant amb les noves rierades que van succeint. Dona la impressió que no hi havia armadura en la unió de sabata amb el cos del mur o bé que aquesta s'ha trencat per una empenta al trasdos del mur. En el final d'aquest mòdul dins de l'embassament produït per la erosió es veu un tros del que podria ser la travessa que abans existia una mica més aigües amunt.

El cinquè mòdul es en principi el mes afectat, té una llargada superior a la resta, de 14,30 metres. Sembla que aquí es on es produeix el canvi de secció tipus de mur, al final del mòdul, passant de la secció típica de murs de formigó armat a la secció típica de murs de gravetat. També sembla que hi ha roca a major alçada i això ha fet que el fonament estigui més alt. Al començament del mòdul és on s'ha produït el màxim desplaçament, els 55 cm. mesurats el dia 27 i que ara ja superen els 70 cm. indicats abans i aquest desplaçament va reduint-se gradualment fins a uns 10 metres del mòdul que passa a nomes 2 cm. i aquí s'ha produït un trencament del mur, es just abans d'un respirador i una fita de la canonada de gas, que segurament deu tenir un massís de formigó ancorat al mur, cosa que la fet més rígid i per això s'ha trencat el mur. A uns dos metres aigües amunt es veu una altra fissura del mur, ara més petita i sense desplaçament. Aquest mur té més alçada, arribant a 3,30 metres i segurament per això augmenta el gruix del alçat passant ara a 50 cm. A la unió amb el mur anterior i per regular la diferent amplada dels dos murs, sembla que es va disposar un tram de transició d'uns 20 cm. que ara es veu totalment separat dels dos murs, sembla com si fos un gran tauló d'uns 20 cm. d'amplada i uns 10 cm. de gruix que es manté aguantat a la base pels arrels dels arbres.

A dins de la gran bassa d'aigües a l'alçada de la meitat d'aquest mòdul es veu un tram molt llarg del que podria ser la travessa que hi havia una mica més aigües amunt i que la erosió ha fet desaparèixer. Dona la impressió que el fonament del tram final d'aquest mòdul esta trencat i es veu un gran forat en el final del alçat del mur, que s'aguanta en aquesta part sense recolzar-se amb cap fonament. Dona la impressió que aquest trencament va permetre que l'aigua del trasdos del mur, que creiem que es el causant dels desperfectes surtis i deixis així d'empentar i de causar desperfectes mes grans. En realitat aquesta suposició inicial no es certa, doncs en la rierada del dia 30 el desplaçament ha augmentat, segurament per l'empenta de les terres , doncs ara les arrels que abans les contenien ja no es així en fondària i aquestes ja toquen el alçat del mur

A partir d'aquí continuen un mòdul de 10 metres de llargada un següent de 11,30 metres, aquest esta al davant del fonament d'una gran torre elèctrica de Mitja Tensió de la que baixen dues línies i que sembla creuen el carrer per anar cap a les industries del polígon i el centre de la ciutat. En aquesta zona és on sembla que la erosió de la llera ha agafat més fondària, doncs al no tenir la sabata zarpa davantera des de dalt del mur s'ha pogut mesurar el fons de la llera que va dels 3,80 als 4,40 metres des de la coronació del mur, mentre que el nivell de l'aigua oscil.la entre els 3,55 i els 4,05 metres des de la coronació del mur. De fet el màxim d'erosió es produeix en el següent mòdul que té una llargada de 11,30 metres. El gruix del alçat en aquest tres mòduls es de 50 cm. i dona la impressió que el fonament es recolza en el sostrat rocós, encara que amb una secció irregular.

A partir d'aquí les juntes del mur sembla com si desapareixessin , s'entreveuen uns tres mòduls més de 10 metres cadascun i després continua un tram d'uns 37 metres però ja sense poder situar les juntes fins arribar a la zona on s'ha trencat el curs d'aigües baixes i l'aigua circula creant el gran embassament a tocar del mur del marge dret. Més o menys coincidint amb la última junta que es pot distingir seria la zona on hi havia la travessa que ha desaparegut.

Hi ha que fer notar que hi ha un risc evident de caiguda pels vianants en tot el tram, doncs no es disposa de barana de cap tipus per protegir d'un desnivell de més de 3 metres, al començament del tram el mur sobresurt uns 30 cm. per damunt de la vorera i al final esta totalment enrasat, encara que a partir d'aquí s'ha disposat un biona però tampoc és un element adequat ni per protegir a les persones ni als vehicles pel tipus de desnivell i per la situació de la mateixa´

S'adjunten unes fotografies on es pot veure els desperfectes existents:









Tot seguit s'adjunten algunes fotografies on es pot veure la erosió que s'ha produït amb el pas del temps, en el tram analitzat, en elles es pot veure que el fonament esta totalment a la vista i també sembla com si el fonament d'una manera irregular estigués disposat damunt del substrat rocós.







5. JUSTIFICACIÓ DE LA SOLUCIÓ ADOPTADA

En primer lloc els dos mòduls cal reconstruir-los per evitar que els deterioraments progressin i empitjorin en noves crescudes i la manera com s'ha previst es convencional, mantenint el fonament que sembla estar en bones condicions i només substituint els alçats, el que s'ha fet es disposat l'armat per un mur d'un metre mes d'alçada per tal d'evitar que el riu desbordi per avingudes de menys de 50 anys de període de retorn. El que s'ha fet amb el fonament es ampliar-lo 20 cm. per la part de la llera del riu i formigonar tot aquest gruix fins a connectar amb la roca del subsòl per evitar que hi pugui haver erosions en el futur.

S'ha reforçat el fonament de tota la resta de mòduls de la mateixa manera que en els dos mòduls que s'ha de reconstruir l'alçat i s'ha recrescut el alçat dels murs de tot el tram un metre d'alçada per garantir que aquesta zona podrà canalitzar l'avinguda dels 100 anys sense cap problema i sense afectar l'altra marge del riu.

L'altra cosa que s'ha fet ha estat la reconstrucció del curs d'aigües baixes i la conformació de la llera del riu en tot el tram per tal de tornar a la situació original de quan es va fer la canalització.

Finalment i per tal de impedir o reduir l'empenta del aigua en el trasdos dels murs s'han disposat metxinals que permetin la evacuació de les aigües del trasdos.

6. DESCRIPCIÓ DE LES OBRES

6.1. ACTUACIONS EN EL MURS DE CONTENCIO

Les actuacions en el mur de contenció han sigut varies, la primera ha estat la reconstrucció dels alçats dels dos mòduls que han patit desplaçaments. Per realitzar aquestes obres primer cal fer la demolició i retirada dels paviments de voreres i calçades del tram malmès del carrer Santa Anna i després retirar les terres per poder treballar amb comoditat i seguretat.

Un cop realitzat aquests treballs es podrà verificar la dimensió de la sabata pel darrera del mur i si es coincident a la prevista en els càlculs (80 cm) es podrà procedir a fer els treballs previstos en el projecte. Si les dimensions fossin mes petites caldria re calcular el mur per fer el reforç, si son mes grans es podrà tirar endavant amb el previst en el projecte.

La solució prevista en projecte es primer la retirada dels dos trams malmesos, després independentment de que hi hagués o no armadura de connexió del fonament amb el alçat (que si n'hi ha es mirarà de conservar), es disposaran connectors cada 25 cm. en cada cara i es disposaran armadures ancorades 50 cm. en el fonament, A partir d'aquí es disposarà la nova armadura del mur, s'encofrarà el alçat que tindrà un metre més del actual i en el metre superior

el encofrat no serà pla sinó que haurà de permetre disposar la forma prevista en els plànols per tal de donar un acabat adequat.

Es procedirà al formigonat i es disposarà una junta epoxídica a la unió del fonament amb l'alçat i una junta de dilatació entre els alçats dels dos mòduls. També es preveuen metxinals, un cada dos metres quadrats i el replè del trasdos es realitzarà amb un metre de material granular.

Una altre actuació, ara en tots els murs del tram es el reforç del fonament, així tant en aquests dos mòduls com en tots els de la resta del tram de 140 metres es recreixerà el fonament per la part interior de la riera en 20 cm. i es connectarà la sabata fins al substrat rocós existent. Per millorar la connexió entre el formigó existent i el nou, s'ha previst un pintat de la superfície actual amb resines epoxídiques i uns connectors cada 50 cm, a base d'un taladre de 25 mm de diàmetre i la inclusió d'un mínim de 50 cm. dins la superfície actual d'un caliquenyo de rea de 20 mm. de diàmetre.

Una altra actuació en el alçat de la resta de murs es el recrescut d'un metre per tal d'augmentar la capacitat hidràulica de la secció. Això es materialitza realitzant uns connectors un cada 50 cm en el alçat actual i son a base d'una perforació amb una broca de 20 mm. de diàmetre de mínim 50 cm. de fondària i a on s'allotjarà un espàrrec d'un metre de llargada d'un rea de 16 mm. de diàmetre que es rigiditzarà amb resines epoxi. L'armadura del recrescut serà un cèrcol i aquest alçat només tindrà 30 cm. de gruix però tindrà uns reclaus disposat en mòduls de dos metres que el gruix del mur serà només de 20 cm.(en els plànols es pot veure un detall del acabat d'aquest tros de mur, que farà de barana també).

Una altra actuació que es farà en els murs es disposar metxinals que permetin l'evacuació de l'aigua del darrera del mur. Així es disposaran dues fileres, una a uns 50 cm. de la part vista del alçat i una altra a 1,50 metres. Es disposaran alternats de manera que la separació de dos consecutius de la mateixa renglera serà de dos metres. Es faran amb una broca de 50 mm. i amb una petita pendent ascendent cap el interior del mur i la seva llargada serà la necessària per garantir que s'ha arribat al darrera del mur i es factible la sortida del aigua.

6.2. ACTUACIONS A LA LLERA DEL RIU

En primer lloc el que caldrà realitzar es un accés a la llera i en el projecte es preveu des d'una zona una mica aigües amunt del tram del s 140 metres d'actuació, quan s'acaba la biona de protecció de existeix es pot entrar a la llera (caldrà retirar un tram de la barrera de protecció) i s'haurà de fer camí per baixar a la llera i s'arribarà a la mateixa just en el punt on l'aigua surt del curs d'aigües baixes i es deriva cap el mur de la canalització.

Un cop la maquinaria hagi accedit a la llera el que s'haurà de fer primer es reconstruir encara que sigui de manera provisional el curs d'aigües baixes per tal que es puguin conduir les aigües per ell i després el que caldrà fer serà desguassar el gran estancament d'aigües existent. Si no surten per gravetat, s'haura de preveure unes bombes per tal de poder treballar amb la zona sense aigua.

Un cop aquí ja es podran començar els treballs de reparació i reforç del murs existent.

També el que s'haurà de fer es la reconstrucció definitiva del curs d'aigües baixes que esta materialitzat per una secció de 6 metres d'amplada en la base i parets amb inclinació 1:3 d'un metre d'alçada realitzats amb pedres d'escullera de mes de 500 Kg de pes.

A mesura que avancin els treballs de reforç els murs i de reconstrucció dels curs d'aigües baixes es podran anar realitzant els treballs de conformació de les pendents definitives de la llera del riu.

Els treballs en la llera s'acabaran reconstruint el accés realitzat de manera que es restitueixi la situació actual.

6.3. ACTUACIONS EN EL VIAL

En primer lloc caldrà realitzar el tall d'un carril dels dos que existeixen, per tal de poder fer les obres en seguretat. S'ha previst que el carrer Santa Anna des de la rotonda amb el carrer Can Pallarès tingui únicament el sentit de circulació de Can Pallarès cap a carrer La Clota i l'altra sentit es farà continuant els vehicles pel carrer La Clota fins arriba a Can Pallarès i l'accés al carrer Santa Anna en aquest tram s'haurà de fer continuant per Can Pallarès i en la rotonda girar pel carrer Santa Anna. Aquests a ocupació que també afectarà a un bon numero d'aparcaments que quedaran fora d'us es materialitzarà amb unes newjerseys que conduiran els vehicles i protegiran als treballadors de les obres. Els vianants se'ls condicionarà passos de vianants abans del desviament.

Amb el transit desviat es realitzarà la demolició i retirada del tot el tram malmès de varades, rigoles, voreres de formigó i capes d'asfalt. També caldrà tallar 4 arbres de grans dimensions que estan dins la zona malmesa. A continuació caldrà fer el rebaix de les terres del darrera del mur.

Un cop el mur ja estigui reconstruït, es procedirà en sentit contrari, realitzant el reomplert de terres, i disposant les capes de mescles asfàltiques i de les voreres. Les vorades que es disposaran seran del tipus T3 de formigó, les rigoles seran llosetes de morter de 20X20X8 cm., col·locades damunt d'una base de formigó de 30 cm. de gruix. El paviment de les voreres serà de 15 cm. de gruix de formigó i es deixaran els escossells retirats.

El paviment del vial estarà format per una esplanada de sol seleccionat de 50 cm. de gruix, damunt del qual es disposarà una base de tot-u artificial amb material reciclat de 25 cm. de gruix després es disposaran les capes de mescles asfàltiques amb un gruix total de 25 cm., formada per una base de 12 cm. de AC22 base B 50/70 G, amb àrid calcari, una de capa intermedis de 8 cm. AC22 bin B 50/70 D, amb àrid calcari i finalment una de capa de rodadura de AC16 surf B 50/70 D, amb àrid granític. Entre la primera capa asfàltica i capa de tot-u es disposarà un reg del tipus d'emprimació C 50BF4 IMP i entre les capes asfàltiques un del tipus d'adherència C 60B3 ADH o C 60B4 ADH

La urbanització s'acabarà amb la disposició dels dos embornals retirats i amb la restitució dels arbres retirats i dels que mancaven en la zona.

6.4. SERVEIS AFECTATS

Com a serveis afectats o que poden interferir amb les obres, hi ha els següents:

- Línia aèria d'alta tensió. Realment no es veu afectada, el que s'ha de tenir previst que les al realitzar els treballs la maquinaria no afecti els cables, doncs es una línia que va per el marge dret del riu al damunt del mur de la canalització, La seva alçada es considerable però la maquinaria durant les obres haurà de tenir-les en compte i treballar amb les proteccions adequades.

- Enllumenat. Hi ha dos punts de llum que estan dins la zona que s'ha de renovar, en projecte s'ha previst els treballs provisionals per mantenir l'enllumenat provisional duran tla durada de les obres i la retirada de dos punts de llum a magatzem. Un cop finalitzades les obres es restituiran els dos punts de llum i les línies del conjunt de punts que s'hagin vist afectats.

- Gas. Hi ha una canonada de 2" d'acer que creua el riu i puja pel darrera del mur en la zona que esta malmesa i que disposa d'un respirador i que després creua el carrer Santa Anna per entroncar amb la canalització principal. Es tracta d'un raamal de l'escomesa d'unes industries. En el projecte s'ha previst l'estintolament mentre es fsacin les obres i la reconstrucció final del respirador.

7. QUADRE RESUM DE LES DADES PRINCIPALS

RECONSTRUCCIO DE 20 METRES LINIALS DE MUR MALMÉS

RECONSTRUCCIO DE 140 METRES DE CURS D'AIGÜES BAIXES

REFORÇ I RECRECUT DE 140 METRES DEL MUR DEL MARGE DRET

REACONDICIONAMENT DE 140 METRES DE LA LLERA DEL RIU SEC

Els treballs ressaltats en vermell tot i que en el projecte es descriuen i justifiquen, no s'inclouen en la valoració, per ser obres d'emergència. Tan sols es valoren els treballs que s'han considerat d'urgència.

8. GEOTÈCNIA

A la zona es poden trobar dos tipus de materials molt diferents en el seu origen i composició i que tenen un comportament també molt diferent. Uns materials més competents i durs com és la roca formada per llims cimentats terciaris que es troba a la base dels murs i per sota del carrer de Santa Anna a partir d'una profunditat 3 metres respecte a la cota del carrer Santa Anna. I l'altre material format pels sediments transportats pel riu que son sorres, graves i fins gens cimentats completament sols i ripables. S'ha de dir que el trasdos dels murs, ara caiguts, tot i estar formats per materials detrítics solts es troben força cohesionats per la presència de nombroses arrels que lliguen tots els sediments. L'afectació de l'acció de les obres sobre els materials detrítics serà total ja que els hi traurà completament la compactació que ara tenen per confinament i arrels, i es disgregaran, per tant l'estabilitat en aquests materials desapareixerà només en tocar-los. Els pendents admissibles en aquests materials detrítics seran baixos només acceptat un 3H:2V o entivant-los. En la roca en canvi s'admetran pendents més verticals de 1H:3V.

Els materials detrítics son completament ripables mentre que la roca s'hauran d'utilitzar mètodes mecànics més energètics com martell pneumàtic.

El nivell freàtic es localitza a l'alçada del curs fluvial ala cota 87.60, que s'haurà de tenir en compte en els càlculs estructurals dels murs.

Es recomana la fonamentació dels nous murs a la roca, que es troba a uns 3 metres per sota del carrer Santa Anna, mitjançant fonamentació directa.

En estudis geotècnics pròxims i en els mateixos materials presents en aquesta actuació, s'han realitzat assaigs de resistència del tipus penetròmetre. Aquests assaigs mostren un comportament molt diferent en funció del material present, en les argiles els colpeig es troben entre els 5 i 15 mentre que al trobar una capa de llims cimentats o conglomerats, aquests colpeigs ascendeixen fins a rebuig.

En les argiles la capacitat de càrrega admissible no supera 1 Kp/cm2, metre que en les capes de llims i conglomerats parcialment cimentats , aquests pot arribar als 2,5 Kp/cm2.

9. INUNDABILITAT DELS TERRENYS URBANS AFECTATS PEL PROJECTE, TANT EN LA SITUACIÓ ACTUAL COM EN LA SITUACIÓ PROJECTADA.

En un annex d'aquesta memòria s'inclou l'estudi d'inundabilitat que ha estat realitzat ja fa temps per l'ACA i que conclou que tot el riu Sec presenta greus problemes de capacitat hidràulica. Justament amb les obres d'aquest projecte es disposen mesures per tal d'augmentar la capacitat hidràulica de la secció sense malmetre les finques de l'altre marge i s'aconsegueix que aquesta zona arribi a superar avingudes d'un període de retorn superiors als 100 anys, quant en l'actualitat es desbordava per la de 50 anys.

10. NECESSITAT DE REALITZAR TRAMITACIÓ AMBIENTAL

Es tracta d'una obra d'emergència, però a més a més per la tipologia de les obres a realitzar no es necessària cap tramitació ambiental.

11. AFECCIONS A LLERA PÚBLICA, ESPAIS D'INTERÈS NATURALS I ALTRES ESPAIS AMB FIGURES DE PROTECCIÓ

Les obres d'aquest projecte, òbviament tenen afecció a la llera del riu, però son per millorar la capacitat hidràulica en el futur i per arranjar uns desperfectes actuals. Com gran part de les obres s'han de fer dins de la llera del riu, però això s'han previs amb cura i tenint en compte el perill de rierades.

12. GESTIÓ DE RESIDUS

Es redacta en l'Annex 14 l'Estudi de Gestió de Residus de Construcció i Demolició (en endavant RCD) en compliment amb el RD 105/2008, d'1 de febrer, per el que es regula la producció i gestió dels residus de construcció i demolició i de l'ORDRE MAM/304/2002, de 8 de febrer, per la qual es publiquen les operacions de valorització i eliminació de residus i la Llista Europea de Residus, es realitza un Estudi de gestió de residus de la construcció i enderroc que té per objecte quantificar i classificar el tipus residus que es preveuen generar durant l'execució de les obres del present projecte i valorar econòmicament la seva gestió i proposar el destí més adient d'aquests residus.

El pressupost de l'Estudi de Gestió de Residus s'ha inclòs com una partida alçada en un capítol més dins del Pressupost d'Execució Material del present Projecte i ascendeix a la quantitat de ONZE MIL VUIT-CENTS VINT-I-NOU EUROS AMB QUARANTA-TRES CÈNTIMS (11.829,43 €).

13. EXPROPIACIONS I SERVEIS AFECTATS

Tots els terrenys en que es desenvolupen les obres son de titularitat pública i per això no hi cap despesa per temes d'expropiacions i servituds.

Pel que fa als serveis que s'afecten tots ells son de poca entitat i han estat descrit dins el apartat de les obres i valorats dins el pressupost de les obres, amb la qual cosa no s'ha previst cap despesa tampoc per aquest concepte.

14. SEGURETAT I SALUT

D'acord amb el Reial Decret 1627/97 de 24 d'octubre de 1997, i amb l'apartat 1 paràgraf g) de l'article 233 de la Llei 9/2017, de 8 de novembre, de contractes del sector públic, per la qual es transposen a l'ordenament jurídic espanyol les directives del Parlament Europeu i del Consell 2014/23/UE i 2014/24/UE, de 26 de febrer de 2014, en el present projecte s'inclou un estudi de Seguretat i salut en el Treball, que forma part del mateix (Annex núm. 13).

L'estudi servirà per donar unes directrius bàsiques a l'empresa constructora per dur a terme les seves obligacions en el camp de la prevenció de riscos professionals, facilitant el seu desenvolupament, sota control de la Direcció Facultativa.

El Pressupost d'Execució Material (PEM) de l'Estudi de Seguretat i Salut ascendeix a la quantitat de SET MIL QUATRE-CENTS NORANTA-QUATRE EUROS AMB VINT-I-QUATRE CÈNTIMS (7.494,24 €).

15. TERMINI D'EXECUCIÓ

El termini previst per a la realització de les obres d'aquest projecte s'ha raonat i justificat en un annex d'aquest projecte i és de QUATRE MESOS (4).

Aquest termini com es pot veure en el corresponen annexa es correspon a la realització de la totalitat dels treballs, el termini per a les obres d'urgència es de tant sols DOS MESOS.

16. PRESSUPOST: PEM, PEC, PEC IVA INCLÒS I PCA

El pressupost d'Execució Material (PEM) de les obres del present Projecte D'OBERES DE REPARACIÓ D'URGÈNCIA DELS MURS MALMESOS AL RIU SEC A L'ALTURA DEL C. SANTA ANNA 129 – LA CLOTA 47 DE CERDANYOLA DEL VALLÈS puja la quantitat de CENT CVINQUANTA MIL DOS-CENTS TRENTA-DOS EUROS AMB SEIXANTA-CINC CÈNTIMS (150.232,65 €).

L'anterior pressupost incrementat amb el 13% de despeses generals i el 6% de benefici industrial i amb el 21% d'IVA dóna un pressupost d'execució per contracta (PEC amb IVA) de DOS-CENTS SETZE MIL TRES-CENTS VINT (216.320,00 €).

17. REVISIÓ DE PREUS

Donat el termini i el import de les obres no es necessari preveure cap tipus de revisió de preus.

18. CLASSIFICACIÓ DEL CONTRACTISTA (SEGONS EL REIAL DECRET 773/2015).

La classificació d'empreses contractistes està regulada en el Llibre I, Títol II, Capítol II del Reial Decret 1098/2001, de 12 d'octubre, pel qual s'aprova el Reglament general de la Llei de Contractes de les Administracions Públiques. La secció 1a. (art. 25 en endavant) regula la classificació de les empreses contractistes d'obres i la secció 2a. (art. 37 en endavant) la de les empreses contractistes de serveis.

La classificació empresarial està formada per tres conceptes:

I. el grup (que és una classificació general d'activitats).

II. el subgrup (que és una subdivisió dins d'un grup general d'activitats).

III. la categoria (que indica el límit màxim econòmic al qual podrà licitar l'empresa d'acord amb les determinacions de l'article 56.1 de la LCSP).

Per el càlcul de les categories dels diferents grups, s'ha tingut en compte el que estableix el Reial decret 773/2015, de 28 d'agost, pel qual es modifiquen determinats preceptes del Reglament general de la Llei de contractes de les administracions públiques, aprovat pel Reial decret 1098/2001, de 12 d'octubre, en el que s'indica que "Els contractes d'obres es classifiquen en categories segons la seva quantia. L'expressió de la quantia s'efectua per referència al valor estimat del contracte, quan la durada d'aquest sigui igual o inferior a un any, i per referència al valor mitjà anual d'aquest, quan es tracti de contractes de durada superior".

La classificació a exigir als licitadors serà la següent:

Grup	E	(Hidràuliques)
Subgrup	5	(Defensa de marges i canalitzacions)
Categoria	2	(150.000 € < quantia < 240.000 €)

19. JUSTIFICACIÓ EXPRESSA QUE EL PROJECTE COMPRÈN UNA OBRA COMPLETA

En compliment de l'article 127 del Reial Decret 1098/2001 de 12 d'octubre, pel que s'aprova el Reglament General de la Llei de Contractes de les Administracions Públiques, i de l'apartat 1 de l'article 233 de la Llei 9/2017, de 8 de novembre, de contractes del sector públic, per la qual es transposen a l'ordenament jurídic espanyol les directives del Parlament Europeu i del Consell 2014/23/UE i 2014/24/UE, de 26 de febrer de 2014, es manifesta que el projecte comprèn una obra complerta en el sentit exigit en l'article 125 del Reial Decret 1098/2001 de 12 d'octubre, ja que conté tots i cadascun dels elements que són precisos per a la utilització de l'obra i és susceptible d'ésser lliurada a l'ús general. Així mateix, es fa constar que l'obra compleix els requisits exigits per la Llei 3/2007 de 4 de juliol de l'Obra Pública i concretament allò reflectit a l'article 18 de la mateixa.

Es considera suficient amb tot el que s'exposa en la present Memòria i els seus Annexos, així com amb la resta de documents del projecte, per a la completa definició dels treballs necessaris per a la correcta realització de l'obra desitjada, per la qual cosa es procedeix a la seva signatura i tancament.

20. DOCUMENTS INCLOSOS EN EL PRESENT PROJECTE

El present projecte està format pels següents documents-

DOCUMENT NÚM. 1 – MEMÒRIA I ANNEXOS

Memòria

Annex 1: PRINCIPALS CARACTERÍSTIQUES

Annex 2: RECOPILACIÓ I ANÀLISIS DE LA INFORMACIÓ EXISTENT

Annex 3: CARTOGRAFIA I TOPOGRAFIA

Annex 4: GEOTÈCNIA

Annex 5: ESTUDI D'INUNDABILITAT

Annex 6: ESTUDI D'ALTERNATIVES. DEFINICIÓ DE LA SOLUCIÓ ESCOLLIDA

Annex 7: OBRA CIVIL, CÀLCULS ESTRUCTURALS.

Annex 8: PROCESSOS CONSTRUCTIUS

Annex 9: REPORTATGE FOTOGRÀFIC

Annex 10: PLA D'OBRA

Annex 11: PLA DE CONTROL DE QUALITAT

Annex 12: ESTUDI DE SEGURETAT I SALUT

Annex 13: EXPROPIACIONS I SERVEIS AFECTATS

Annex 14: DOCUMENT AMBIENTAL

Annex 15: AFECCIONS A LA LLERA PÚBLICA I ESPAIS D'INTERÈS NATURAL

Annex 16: PLA DE GESTIÓ DE RESIDUS DE LA CONSTRUCCIÓ I DEMOLICIÓ

Annex 17: PRESSUPOST PER A CONEIXEMENT DE L'ADMINISTRACCIO

Annex 18: JUSTIFICACIÓ DE PREUS

DOCUMENT NÚM. 2 – PLÀNOLS

01. Situació i índex de plànols

02. Emplaçament

03. Planta de conjunt

04. Planta topogràfica

05. Enderrocs

06. Planta General

07. Longitudinal

08. Seccions transversals

09. Estructures

09.01.Reposició de murs

09.02. Curs d'aigües baixes

09.03. Treballs murs existents

10. Detalls

DOCUMENT NÚM. 3 – PLEC DE CONDICIONS

Plec de condicions generals

Plec de prescripcions tècniques particulars

DOCUMENT NÚM. 4 – PRESSUPOST

Cubicacions

Amidaments

Quadre de preus núm. 1

Quadre de preus núm. 2

Pressupost

Resum del pressupost

Pressupost general

Amb l'exposició de tot el que precedeix, donem per acabada la Memòria del present projecte.

Barberà del Vallès, setembre de 2022

ELS AUTORS DEL PROJECTE,

Josep Serra i Vicente
ENGINYER DE CAMINS, CANALS I PORTS

Eduardo Negro Francomano
ENGINYER TÈCNIC D'OBRES PÚBLIQUES
PAYMACOTAS ENGINEERING, S.A.

ANNEX 1

PRINCIPALS CARACTERÍSTIQUES

Les característiques principals de l'actuació son les següents:

RECONSTRUCCIO DE 20 METRES LINIALS DE MUR MALMÉS

RECONSTRUCCIO DE 140 METRES DE CURS D'AIGÜES BAIXES

REFORÇ I RECRECUT DE 140 METRES DEL MUR DEL MARGE DRET

REACONDICIONAMENT DE 140 METRES DE LA LLERA DEL RIU SEC

ANNEX 2

RECOPILACIÓ I ANÀLISIS DE LA INFORMACIÓ EXISTENT

INDEX

1. INTRODUCCIÓ 3

2. PEF RIU BESÒS 3

3. AVALUACIÓ D'ALTERNATIVES PER A LA DISMINUCIÓ DEL RISC D'INUNDACIÓ AL TRAM AMB RISC D'INUNDACIÓ ES100060_070. ACTUACIÓ DE PROTECCIÓ DEL RIU SEC A CERDANYOLA. TM CERDANYOLA DEL VALLÈS 4

4. VISOR ACA 4

5. EVOLUCIÓ DEL CURS D'AIGÜES BAIXES – VISOR FOTOS AÈRES ICC 6

5.1. ANY 1956 6
5.2. ANY 1990 7
5.3. ANY 1994 7
5.4. ANY 2003 7
5.5. ANY 2004 7
5.6. ANY 2009 8
5.7. ANY 2011 8
5.8. ANY 2012 8
5.9. ANY 2021 9

6. DIAGNOSI PROPOSTES INUNDABILITAT RIU SEC A CERDANYOLA DEL VALLES 9

1. INTRODUCCIÓ

El riu Sec que passa per Cerdanyola del Vallès forma part de la conca hidrogràfica del riu Besòs.

El Riu Sec recull totes les aigües que van des del Ripoll de Sabadell a la riera de les Arenes, de Terrassa. El torrent més llarg d'aquest sistema hidràulic és el Torrent de la Betzuca, que neix a la font del Carolt, entre la Roca de les Onze hores i el Plec dels Llibres, a Sant Llorenç de Munt; a Sant Quirze del Vallès se li adjunta el Torrent de la Grípia, que neix molt a prop de Matadepera, a la font de l'Espardenyera. En aquesta unió pren el nom de Riu Sec i se li ajunta, per la seva esquerra, el Torrent de Vallcorba, que neix a Torre Bernardo.

L'Agència catalana de l'Aigua (ACA) ha estudiat les diferents avingudes del Riu Sec al seu pas per Cerdanyola del Vallès que estan incorporades al Pla de Planificació de l'Espai Fluvial (PEF) del Riu Besòs.

També l'ACA compta amb un informe d'AVALUACIÓ D'ALTERNATIVES PER A LA DISMINUCIÓ DEL RISC D'INUNDACIÓ AL TRAM AMB RISC D'INUNDACIÓ ES100060_070. ACTUACIÓ DE PROTECCIÓ DEL RIU SEC A CERDANYOLA. TM CERDANYOLA DEL VALLÈS, on esmenta els desbordaments del riu al seu pas pel municipi, i concretament la carrer Santa Anna i el polígon industrial de La Clota ja pels períodes de retorn de 50 anys en amunt. Aigües avall del punt de l'actuació la situació és més problemàtica i degut a la falta de capacitat de les estructures existents encara accentuen més els desbordaments.

2. PEF RIU BESÒS

L'Agència catalana de l'aigua compta amb la modelització hidràulica del Riu Sec en aquesta zona, en el seu estudi de Planificació de l'Espai Fluvial (PEF) del Riu Besòs. Amb aquesta modelització es poden saber els calats exactes de les diferents avingudes en aquest punt. L'ACA demana que es recreixin els murs almenys fins a que puguin contenir l'avinguda de T=100 anys.

3. AVALUACIÓ D'ALTERNATIVES PER A LA DISMINUCIÓ DEL RISC D'INUNDACIÓ AL TRAM AMB RISC D'INUNDACIÓ ES100060_070. ACTUACIÓ DE PROTECCIÓ DEL RIU SEC A CERDANYOLA. TM CERDANYOLA DEL VALLÈS

Aquest document és un informe on es fa una diagnosi de la problemàtica actual i una proposta de mesures a prendre, amb data del 25 de febrer de 2022.

Aquest informe s'adjunta al final del present annex, però a nivell de resum, exposa les problemàtiques identificades dins del municipi de Cerdanyola del Vallès i una proposta d'actuacions. En concret per la zona d'actuació del present projecte només es mostra el desbordament del riu en aquest punt del carrer Santa Anna per avingudes de període de retorn de 50 anys en amunt. Els calats de la làmina d'aigua que passa per sobre del mur existent, segons els càlculs de l'ACA tenen una alçada d'entre els 0,20 i els 0,50 mts.. Uns 900 metres aigües avall de la zona d'actuació l'estudi posa de relleu la falta de capacitat del pont del carrer Can Pallarès que no pot desaiguar les avingudes amb un període de retorn igual o superior als 50 anys i produeix inundacions al polígon industrial de La Clota. La resta de punts singulars del informe es troben aigües avall de la zona d'actuació.

La primera proposta d'actuació de informe també es troba aigües avall de l'actuació, a gairebé 1,5 km , on proposa un recreixement de la mota de protecció abans del carrer del Remei. Proposa el recreixement del mur de l'endegament una alçada mínima de 0,3 metres, amb això s'aconsegueix l'ampliació de l'estructura es protegeix el local comercial, l'equipament municipal i l'aparcament existents al marge dret i s'aconsegueix una protecció general per l'avinguda de T=100 anys.

Per tant en l'informe d'avaluació d'alternatives per a la disminució del risc d'inundació al tram amb risc d'inundació ES100060_070. Actuació de protecció del Riu Sec a Cerdanyola. TM Cerdanyola del Vallès, tot i que es menciona el desbordament del riu en el punt d'actuació del present projecte no hi proposa cap actuació

4. VISOR ACA

En el mapa interactiu de l'ACA es poden visualitzar les diferents avingudes pel diferents períodes de retorn i els calats i cabals normalitzats. D'aquí s'han extret mapes de ocupació de la làmina d'aigua per diferents períodes de retorn o calats també per diferents períodes de retorn.

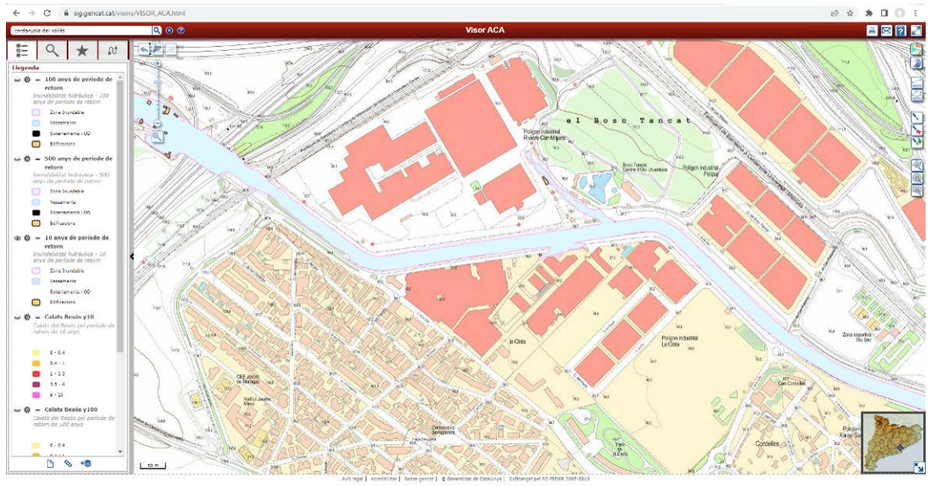

Làmina de inundacio per T=10 anys

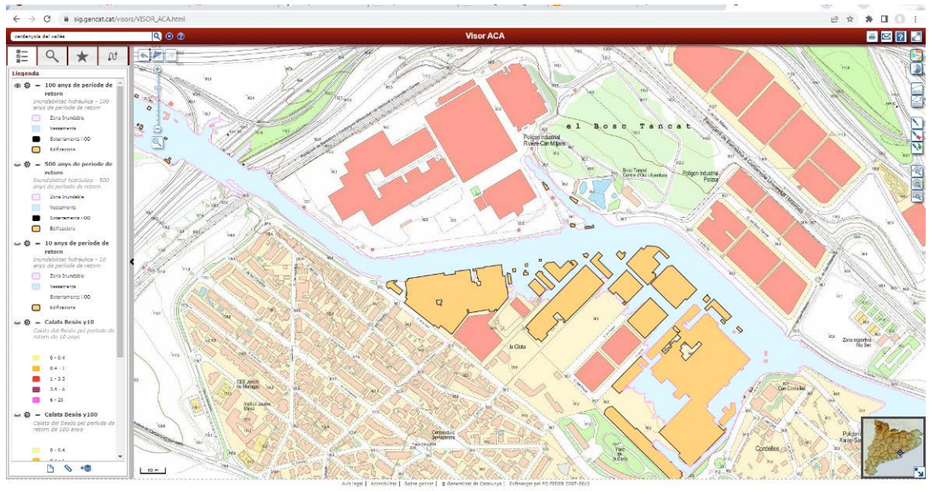

Làmina de inundacio per T=100 anys

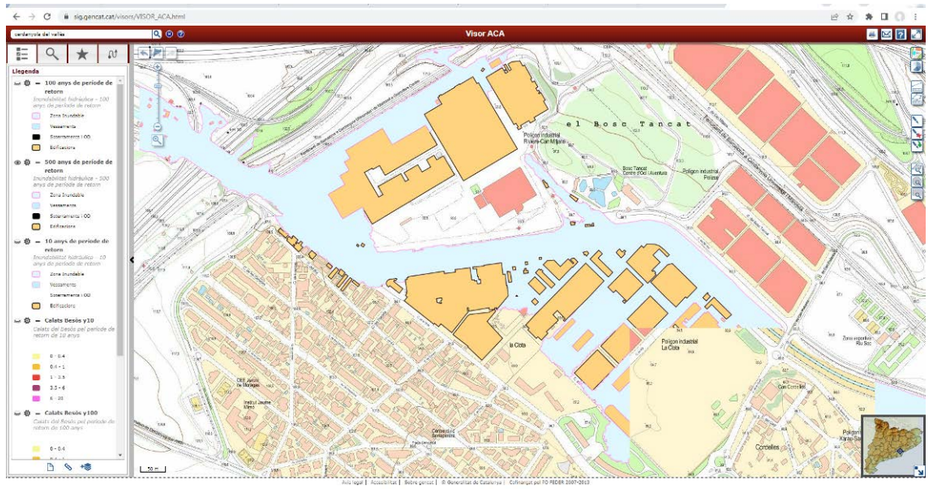

Làmina de inundacio per T=500 anys

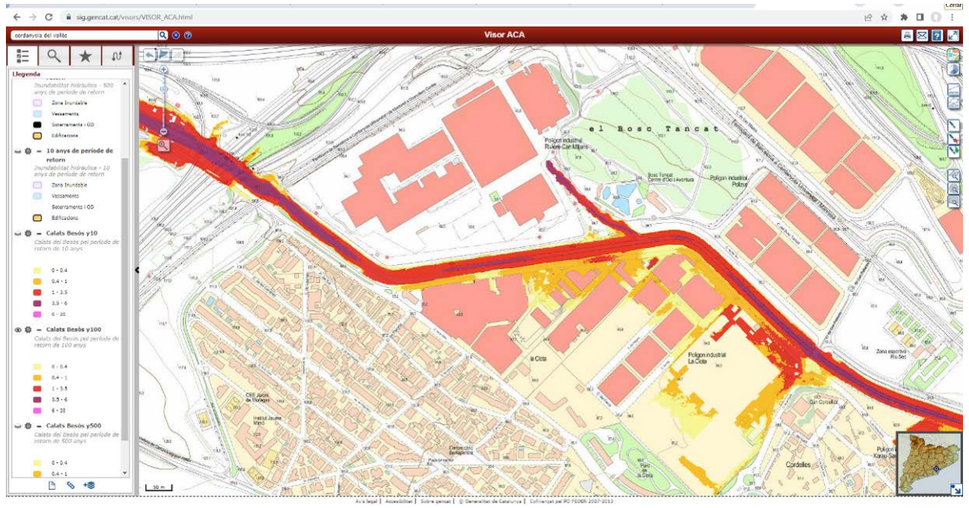

Calats per T=100 anys

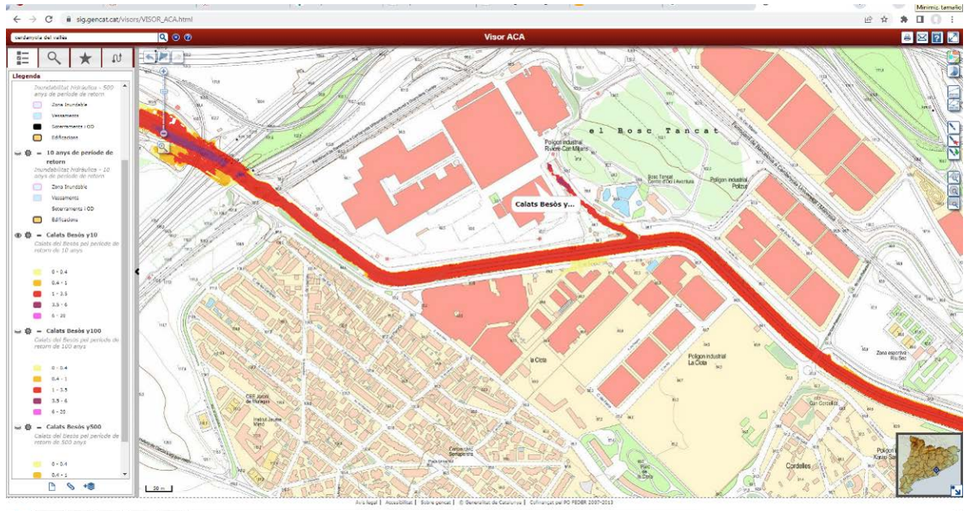

Calats per T=10 anys

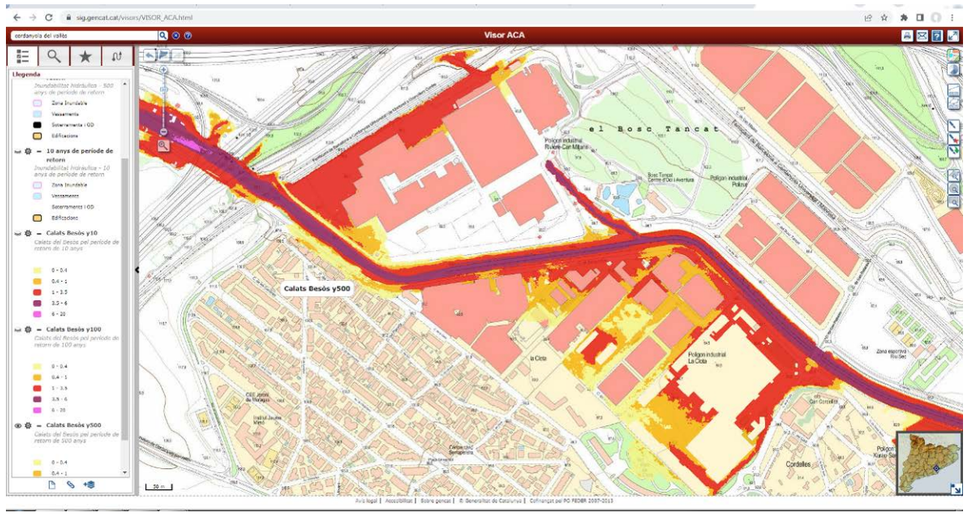

Calats per T=500 anys

Com es pot apreciar en les imatges l'endegament del riu no és suficient per canalitzar el cabal d'una avinguda produïda per una pluja amb un període de retorn de 100 anys. La làmina d'aigua salta per sobre dels murs i bermes laterals ocupant sòls públics i privats. Concretament a la zona de l'actuació el calat de làmina d'aigua per una T=100 i 500 anys és superior a 1 metres per damunt a la cota del carrer Santa Anna.

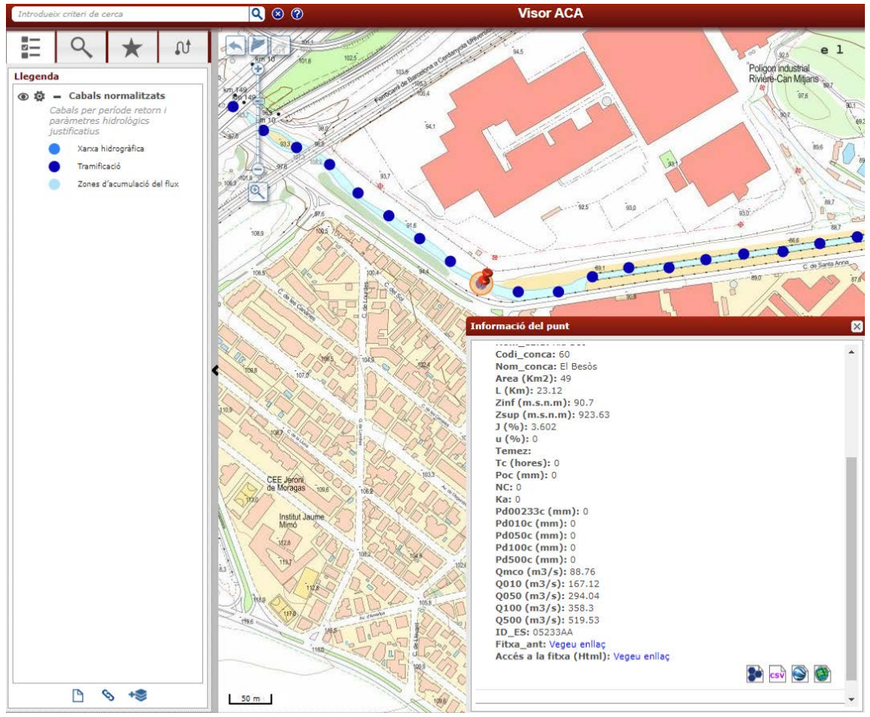

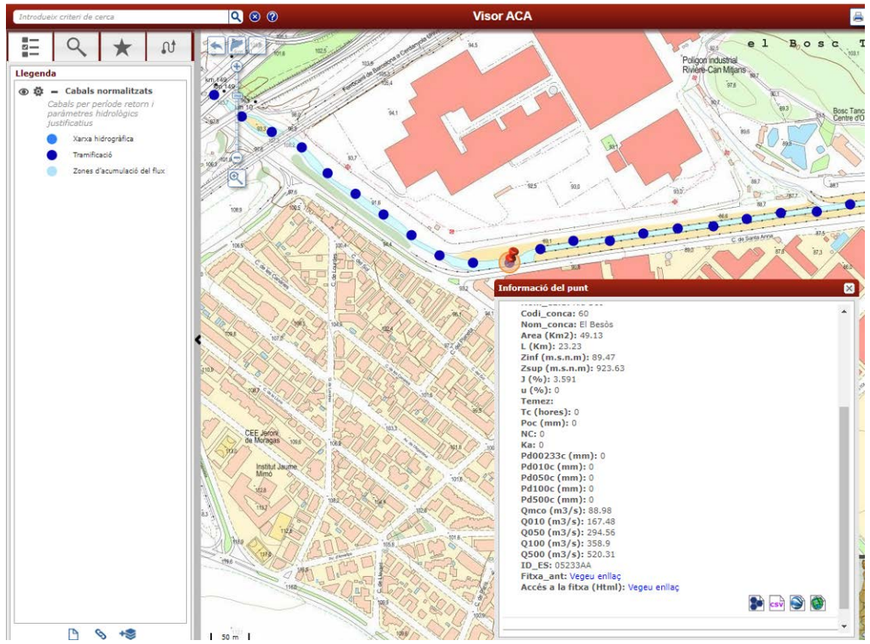

5. EVOLUCIÓ DEL CURS D'AIGÜES BAIXES – VISOR FOTOS AÈRES ICC

Del visor del ICC s'han extret fotografies aèries de diferents anys per veure la evolució que ha anat fent el riu a la zona objecte del present projecte

5.1. ANY 1956



En aquesta època no està fet la canalització del riu s'intueix que hi deu haver algun material més competent que fa girar el riu cap a l'esquerra, espot veure algun aflorament d'un material més dur. El Riu arriba més ampla en el gir del carrer Santa Anna i llavors es redueix la seva secció i s'encaixa.

5.2. ANY 1990



Per aquests anys ja està feta la canalització i es crea el curs d'aigües baixes que passa pel mig de la canalització.

5.3. ANY 1994



Es veu com el curs d'aigües baixes arriba fins més amunt del gir i hi ha travesses cada 35 metres aproximadament a tot el llarg de la canalització.

5.4. ANY 2003



El 2003 ja es veu una mica d'aterrament al costat esquerra del riu a la zona de la corba, però el curs d'aigües baixes encara és visible i funciona.

5.5. ANY 2004



5.6. ANY 2009

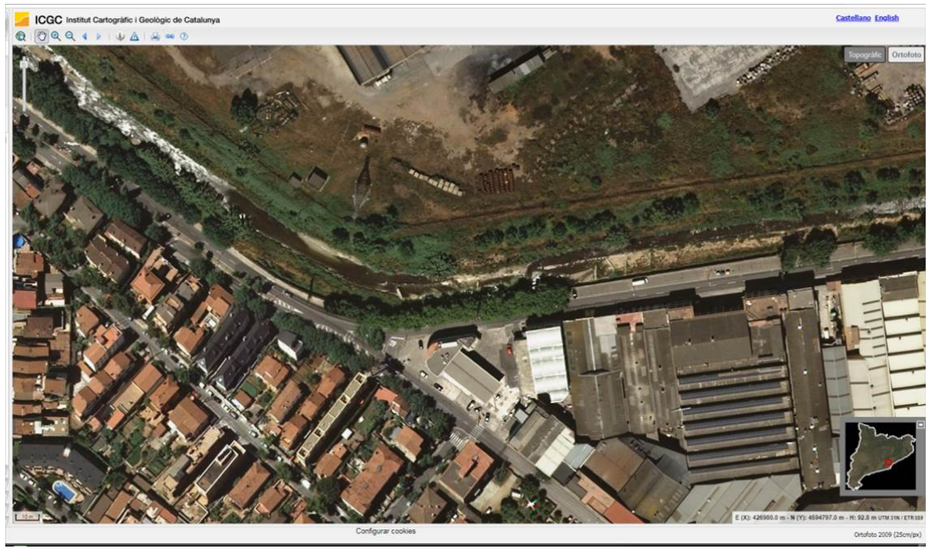

El 2009 es pot comprovar com l'aigua ja ha sortit del canal d'aigües baixes i circula de manera igual tant per la zona central com per la zona dreta de la llera. Les travesses d'aigües amunt del gir han desaparegut.

5.7. ANY 2011

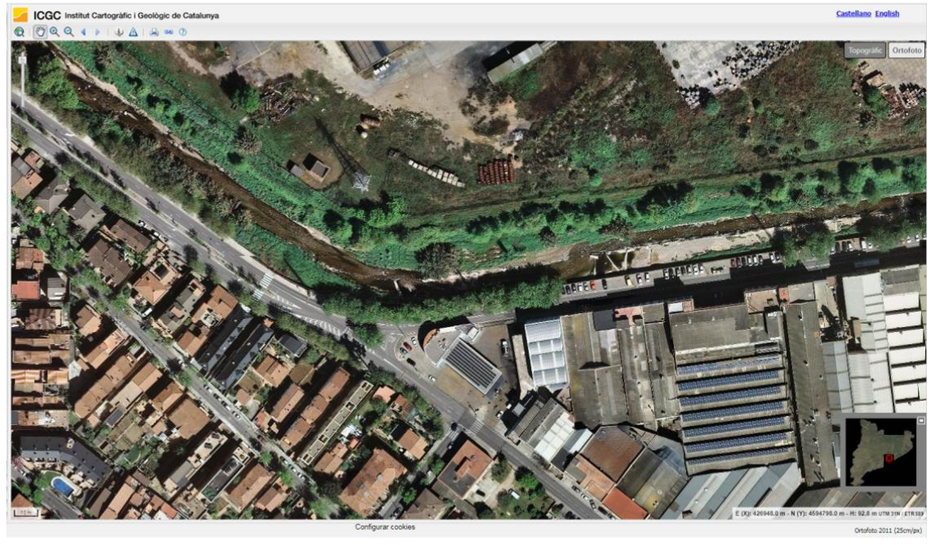

El 2011 l'aigua la passa majoritàriament pe fora del canal d'aigües baixes, deixant aterrament amb vegetació al costat esquerra i erosionant el costat dret, fent un forat més profund.

5.8. ANY 2012

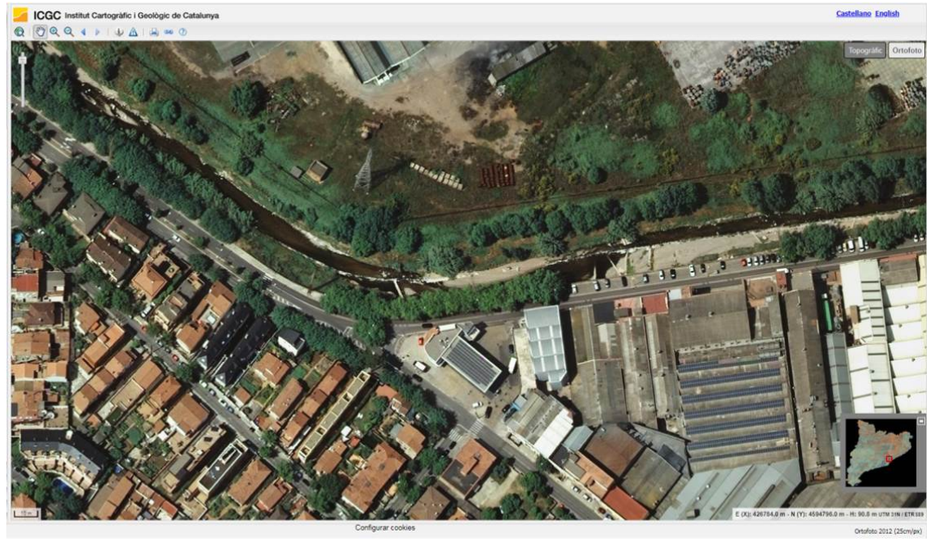

El riu ha abandonat completament el canal baix i passa sempre per la dreta de la canalització.

5.9. ANY 2021

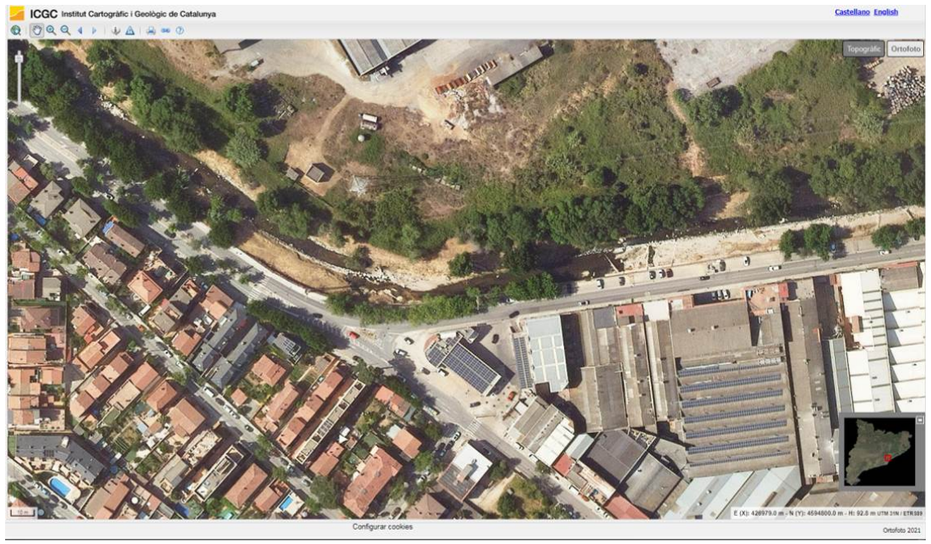

Es manté el funcionament del flux per fora del curs d'aigües baixes fins avui en dia.

6. DIAGNOSI PROPOSTES INUNDABILITAT RIU SEC A CERDANYOLA DEL VALLES

A continuació s'inclou aquest document redactat per l'ACA recentment.



AVALUACIÓ D'ALTERNATIVES PER A LA DISMINUCIÓ DEL RISC D'INUNDACIÓ AL TRAM AMB RISC D'INUNDACIÓ ES100060_070. ACTUACIÓ DE PROTECCIÓ DEL RIU SEC A CERDANYOLA. TM CERDANYOLA DEL VALLÈS.

DIAGNOSI DE LA PROBLEMÀTICA ACTUAL I PROPOSTA DE MESURES

25 de febrer de 2022

Generalitat de Catalunya
Departament d'Acció Climàtica, Alimentació i Agenda Rural

Agència Catalana de l'Aigua

Índex de Continguts

1. Diagnosi
2. Punts singulars
3. Proposta d'actuacions
4. Actuacions desestimades
5. Altres actuacions

2

1. Diagnosi

TRI ES100060_070. Riu Sec

Problemàtiques identificades. Riu Sec

I. DESBORDAMENTS I AFECCIONS

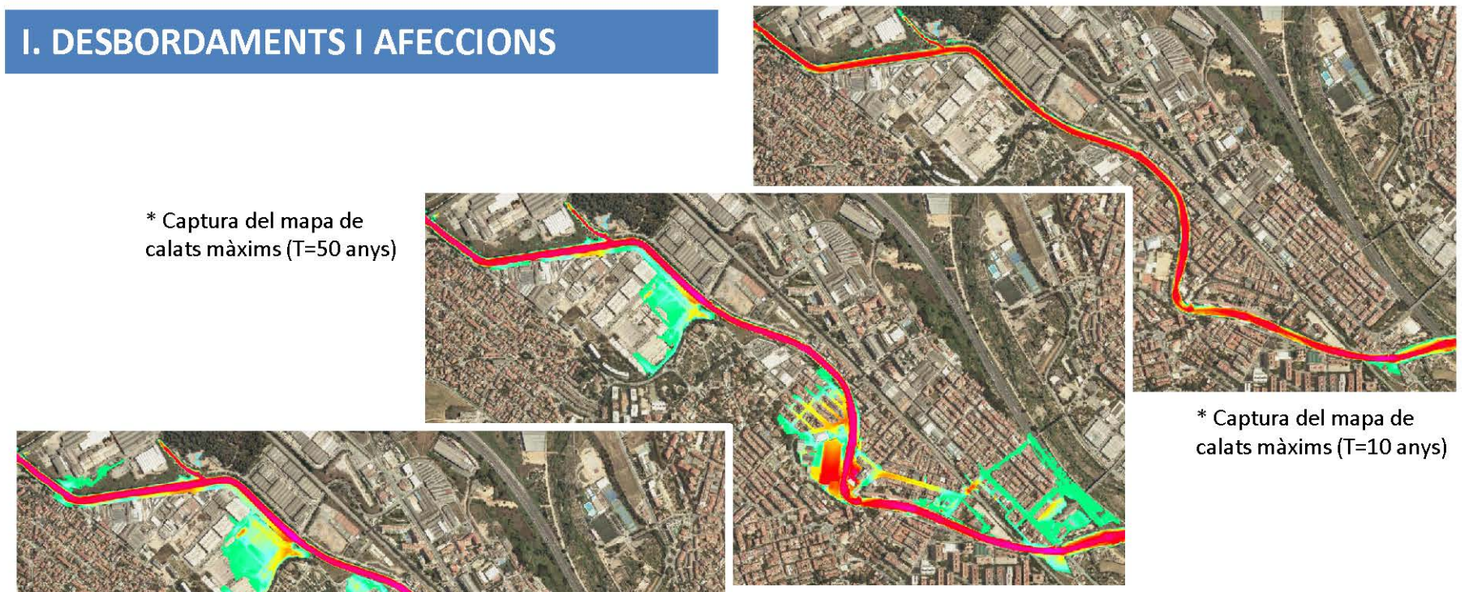

* Captura del mapa de calats màxims (T=50 anys)

* Captura del mapa de calats màxims (T=10 anys)

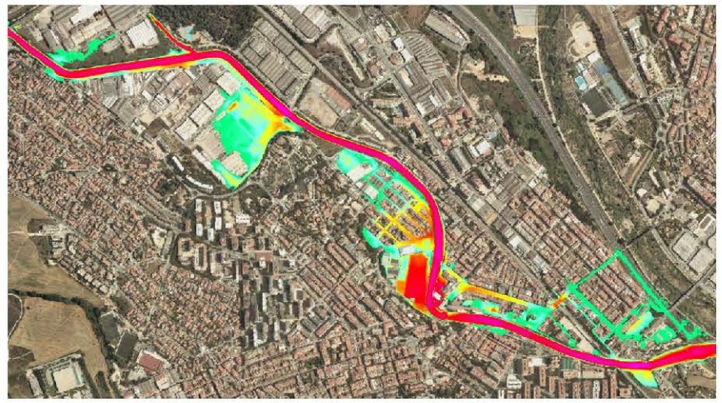

* Captura del mapa de calats màxims (T=100 anys)

DESBORDAMENTS PER CABALS MITJOS (T < 50ANYS)

3

1. Diagnosi

TRI ES100060_070. Riu Sec

Problemàtiques identificades (TRI ES100060_070. Riu Sec)



* Captura del mapa de calats màxims (T=100 anys)

1. Diagnosi

TRI ES100060_070. Riu Sec

Problemàtiques identificades (TRI ES100060_070. Riu Sec)

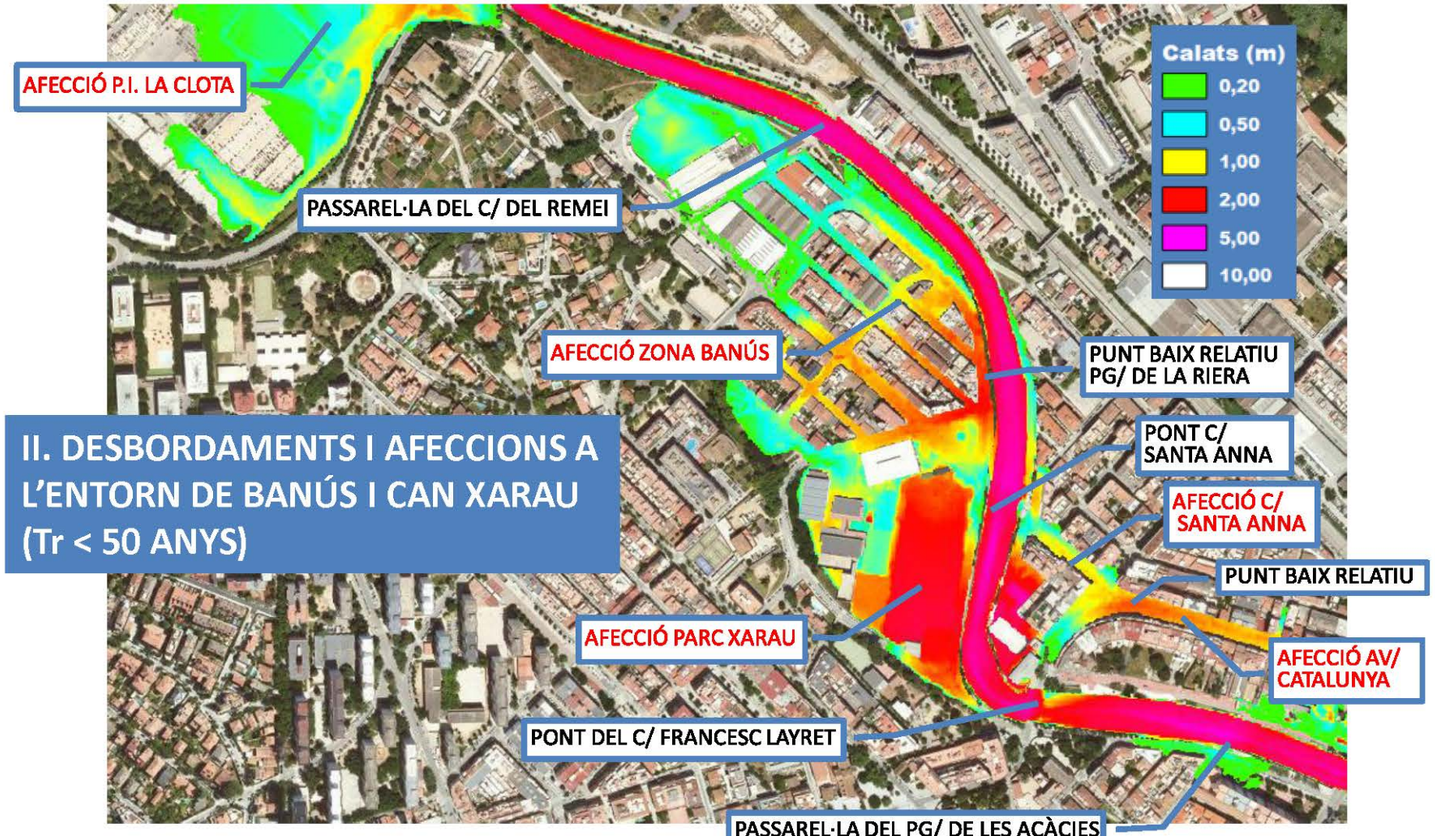

* Captura del mapa de calats màxims (T=100 anys)

5

1. Diagnosi

TRI ES100060_070. Riu Sec

Problemàtiques identificades (TRI ES100060_070. Riu Sec)



* Captura del mapa de calats màxims (T=100 anys)

6

2. Punts singulars

TRI ES100060_070. Riu Sec

Alguns dels ponts que travessen el Riu Sec corresponen a estructures que tenen una capacitat superior al T 100 anys. A efectes de sintetitzar la presentació i donada la poca rellevància dels mateixos en el present estudi d'alternatives, aquests punts singulars només s'enumeren :

- Pont d'accés a l'AP-7 des de la C-58, 065E0059.
- Pont de l'autopista AP-7, 065E0060.
- Pont d'accés a la C-58 des de l'AP-7, 065E0062.
- Pont de la línia de ferrocarril de Mollet del Vallès al Papiol a l'alçada del barri de Serraperera de Cerdanyola, 062E019.
- Pont de la línia de ferrocarril de Barcelona a Terrassa i Manresa, 065E0076.
- Pont de la N-150, 065E0079.
- Pont de la C-58 , 065E0082.

7

2. Punts singulars

I. Pont del carrer de Can Pallarès (P.S.E. 065E0066)

- **ASPECTES PRINCIPALS**
  - Estructura amb capacitat de desguàs insuficient per a avingudes de període de retorn = > 50 anys.
  - Les inundacions que provoca afecten al polígon industrial La Clota

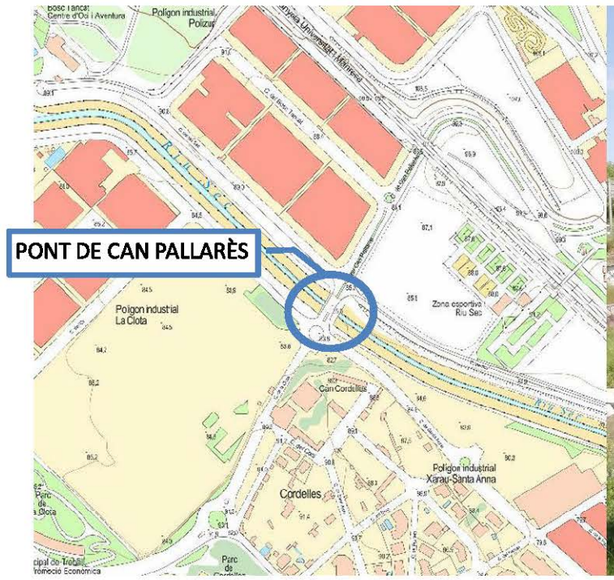



2. Punts singulars

TRI ES100060_070. Riu Sec

II. Passarel·la del carrer del Remei (sense Codi)

- **ASPECTES PRINCIPALS**
  - Passarel·la d'un sol vànol de 31,5 m de longitud.
  - Estructura amb capacitat de desguàs superior a l'avinguda pel període de retorn 100 anys.

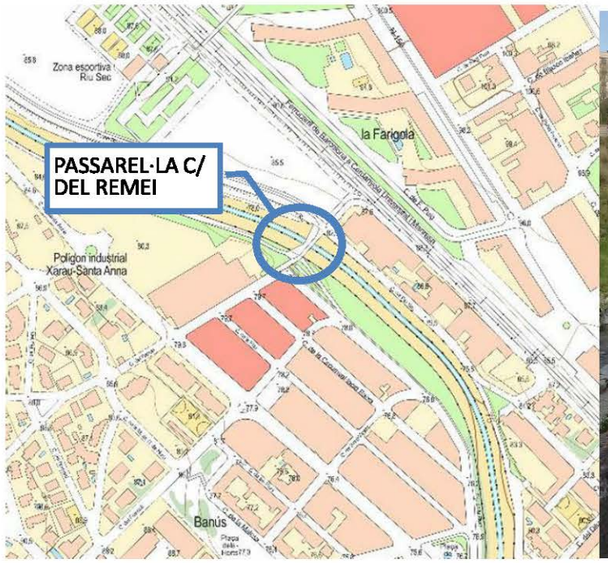



2. Punts singulars

TRI ES100060_070. Riu Sec

III. Passeig del Remei

- **ASPECTES PRINCIPALS**
  - Punt baix absolut. El mur de protecció té un forat d' aproximadament 1m x 1m pel drenatge del carrer.
  - En aquesta zona hi ha trams que el canal d'aigües altes del riu té pràcticament la mateixa cota topogràfica que la del carrer.

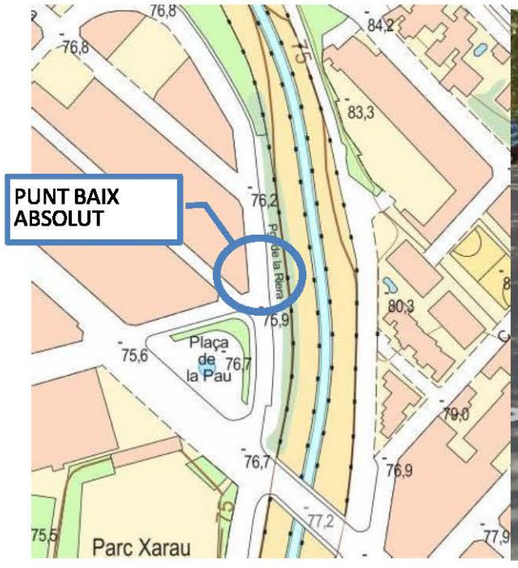



10

2. Punts singulars

TRI ES100060_070. Riu Sec

IV. Pont del carrer Santa Anna (P.S.E. 065E0069)

- ASPECTES PRINCIPALS
  - Pont de formigó de dos ulls amb una longitud total de 39,8 metres
  - Estructura que entra en càrrega per l'avinguda **T = 10 anys** i causa greus inundacions per períodes superiors a les zones residencials d'ambdós marges.

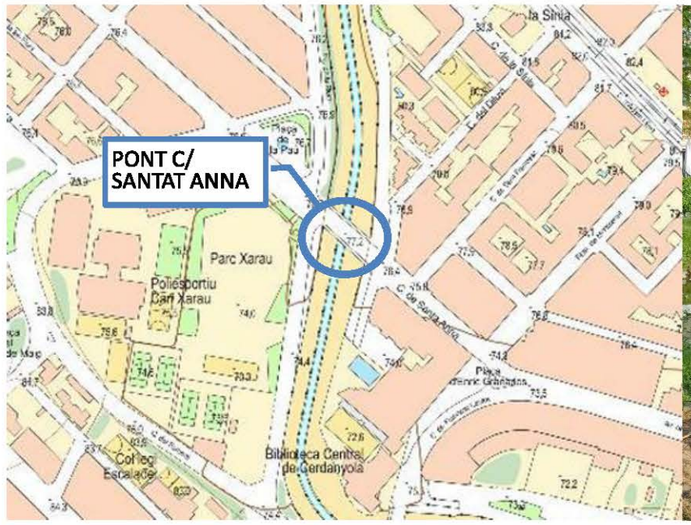



2. Punts singulars

V. Pont del carrer Francesc Layret (P.S.E. 065E0071)

- **ASPECTES PRINCIPALS**
  - Pont de maçoneria i tauler de formigó amb quatre ulls amb forma d'arc i longitud global de 36,2 m.
  - Estructura amb capacitat de desguàs superior a l'avinguda pel període de retorn 100 anys.

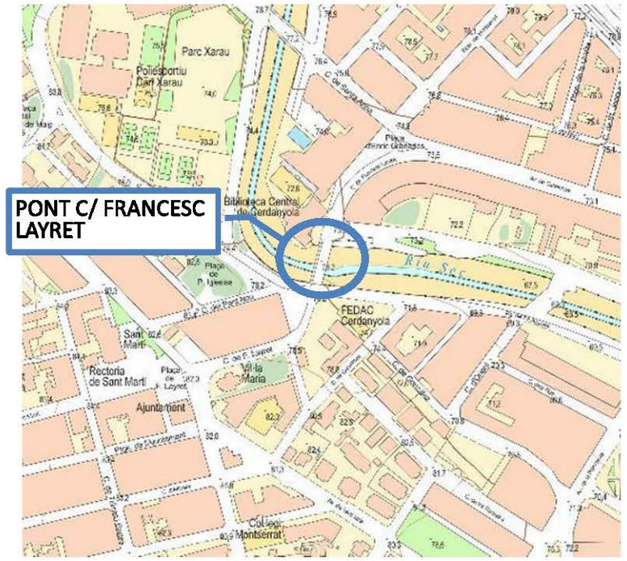



2. Punts singulars

TRI ES100060_070. Riu Sec

VI. Passarel·la del Passeig de les Acàcies (sense codi)

- **ASPECTES PRINCIPALS**
  - Passarel·la de dos ull i pila central de 32,2 m de longitud.
  - Estructura que entra en càrrega per l'avinguda **T = 50 anys** i causa inundacions per períodes superiors al marge dret del riu.

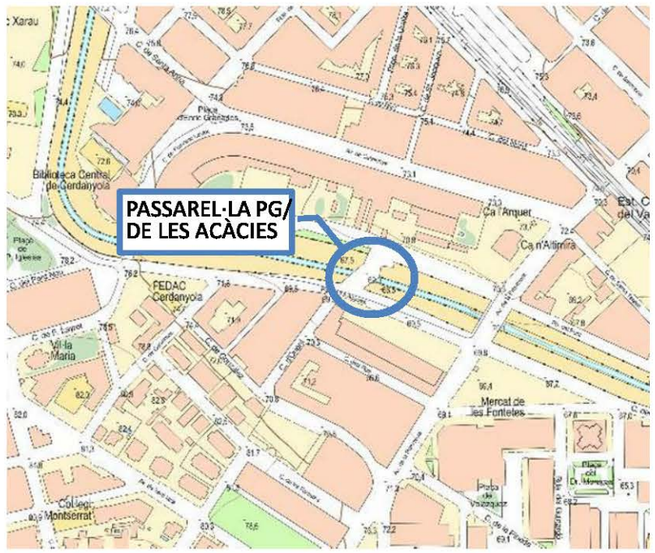



13

2. Punts singulars

VIII. Pont de l'Avinguda de la Primavera (065E0073)

- **ASPECTES PRINCIPALS**
  - Passarel·la de cinc ulls rectangulars i quatre piles de 35,2 m de longitud.
  - Estructura amb capacitat de desguàs insuficient per a avingudes de període de retorn = > 100 anys.

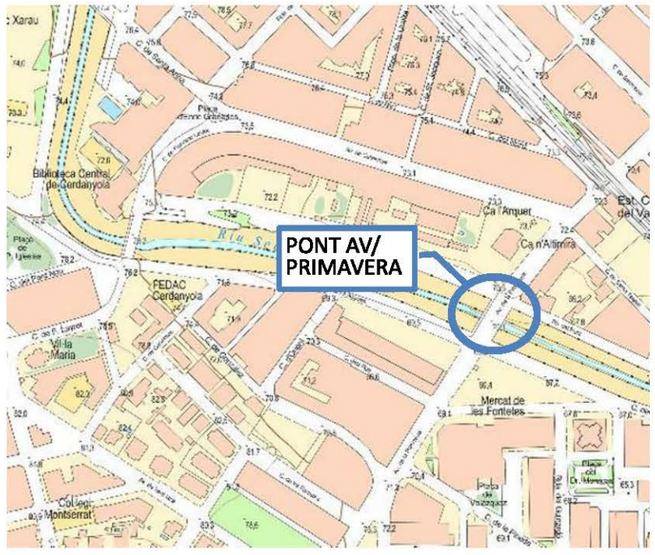



2. Punts singulars

TRI ES100060_070. Riu Sec

IX. Passarel·la d'accés al carrer dels Reis (065E0075)

- **ASPECTES PRINCIPALS**
  - Passarel·la metàl·lica amb un únic ull de 28 m de longitud.
  - Estructura amb capacitat de desguàs superior a l'avinguda pel període de retorn 100 anys.

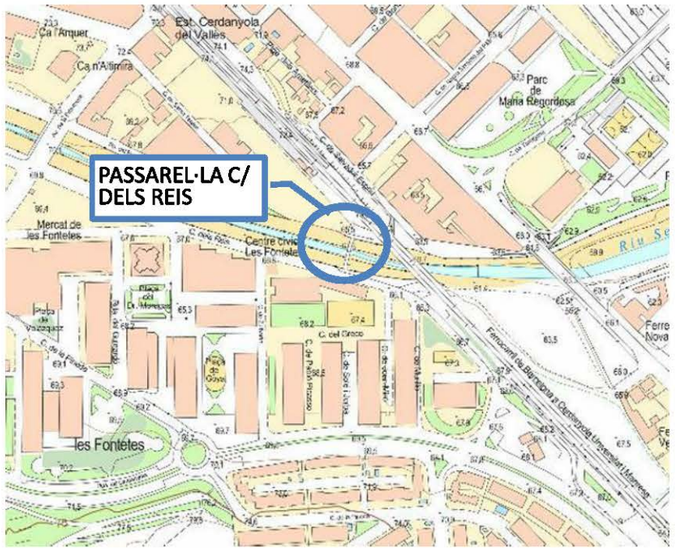



15

3. Proposta d'actuacions

TRI ES100060_070. Riu Sec

I. Mota de protecció abans del carrer del Remei

- **ACCIONS PROPOSADES**
  - Recréixer el mur de l'endegament a la riba dreta del riu (increment h min 0,3 m.)
- **OBJECTIUS**
  - Amb l'ampliació de l'estructura es protegeix el local comercial, l'equipament municipal i l'aparcament existents al marge dret.
  - Aconseguir una protecció general per a l'avinguda de T=100 anys.

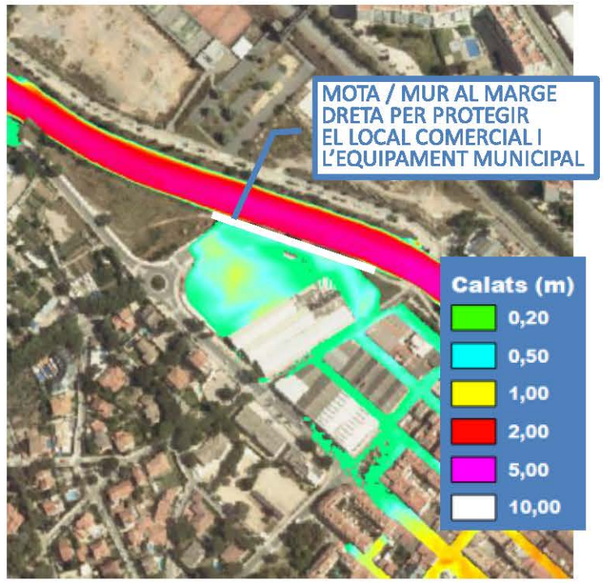

* Captura del mapa de calats màxims (T=100 anys)

16

3. Proposta d'actuacions

TRI ES100060_070. Riu Sec

I. Mota de protecció abans del carrer del Remei



* Estat Actual (T=100 anys)

* Estat Projectat (T=100 anys)

17

3. Proposta d'actuacions

TRI ES100060_070. Riu Sec

II. Allargar mur de la passarel·la passeig de les acàcies

- ACCIONS PROPOSADES
  - Allargar el mur de protecció existent d'un metre d'alçada en una longitud de 20 metres.
- OBJECTIUS
  - Amb l'ampliació de l'estructura es s'evita l'entrada d'aigua al teixit urbà provocada per la passera de les acàcies.
  - Aconseguir una protecció general per a l'avinguda de T=100 anys.



* Captura del mapa de calats màxims (T=100 anys)

18

3. Proposta d'actuacions

TRI ES100060_070. Riu Sec

II. Allargar mur de la passarel·la passeig de les acàcies

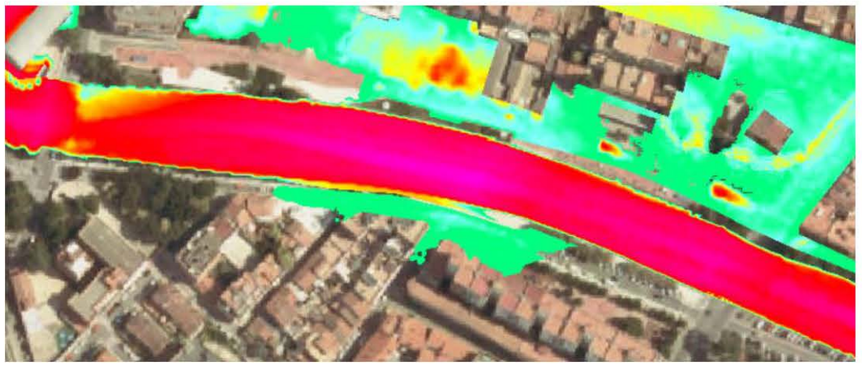

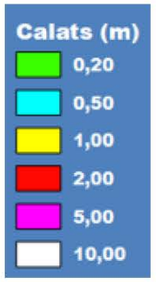

* Estat Actual
(T=100 anys)

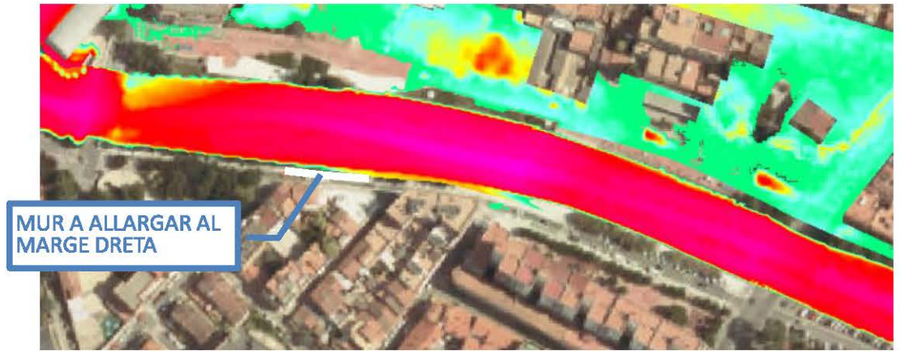

* Estat Projectat
(T=100 anys)

19

3. Proposta d'actuacions

TRI ES100060_070. Riu Sec

Resum de les actuacions proposades

Actuació	Afectació actual	Nivell de Protecció Proposat
I Mur / Mota de protecció abans del carrer del Remei	> Tr 50 anys < Tr 100 anys	> Tr 100 anys
II Allargar mur de la passarel·la passeig de les acàcies	> Tr 50 anys < Tr 100 anys	> Tr 100 anys

20

4. Actuacions desestimades

TRI ES100060_070. Riu Sec

1. Actuació als murs dels voltants del pont del carrer de Santa Anna

- **ACCIONS PROPOSADES**
  - Recréixer els murs de l'endegament actual.
  - Garantir un protecció general per a l'avinguda de T = 100 anys
- **MOTIU DE DESESTIMENT**
  - Qualsevol actuació parcial implica un empitjorament de les condicions a un altre punt (si s'actua el marge dret s'empitjora el marge esquerra, si s'actua aigües amunt del pont s'empitjora aigües avall, etc.)
- Al llarg del tram sencer es necessiten estructures no assumibles urbanísticament (murs de fins a 4,60 metres respecte la cota del carrer).

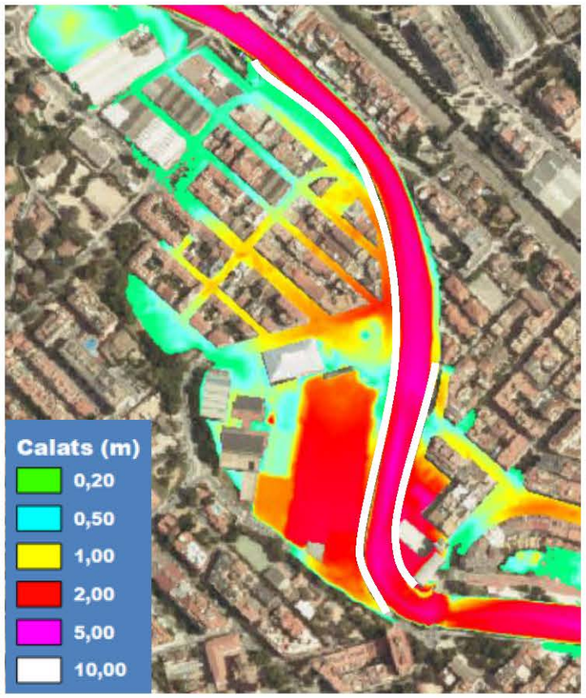

* Estat Actual (T=100 anys)

- Precisaria d'atalls temporals (mesura no estructural) al creuament del pont de Santa Anna

21

5. Altres actuacions (no incloses a l'Estudi d'Alternatives)

a. Atalls temporals

TRI ES100060_070. Riu Sec

- **ACCIONS PROPOSADES**
  - Instal·lació de guies per la col·locació d'atalls mòbils.
- **OBJECTIUS**
  - Evitar l'entrada d'aigua per incapacitat de l'endegament
  - Garantir un protecció general per a l'avinguda de T = 100 anys

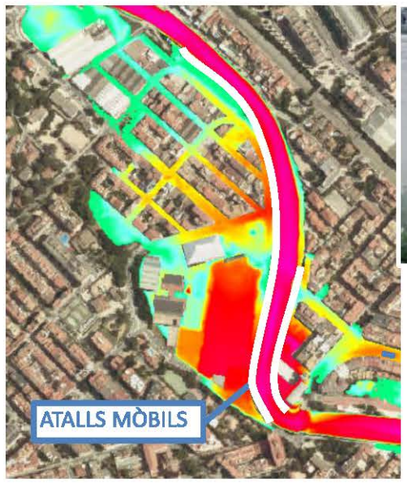









5. Altres actuacions (no incloses a l'Estudi d'Alternatives)

b. Sistema d'alerta primerenca

TRI ES100060_070. Riu Sec

- **ACCIONS PROPOSADES**
  - Desenvolupar un sistema d'alerta primerenca que avisi els organismes pertinents
  - Incloure aquest sistema al Pla d'Actuació per Inundacions

- **OBJECTIUS**
  - Anticipar les avingudes i poder actuar amb celeritat
  - Reduir el risc sobre bens materials i humans

Gràcies per la vostra atenció

Agència Catalana de l'Aigua
Web: aca.gencat.cat
Twitter: @aigua_cat
Instagram: @aigua_cat
Facebook: facebook.com/aiguacat
YouTube Canal ACA

© L'Agència Catalana de l'Aigua permet la reutilització dels continguts i de les dades sempre que se citi la font i la data d'actualització, que no es desnaturalitzi la informació i que no es contradigui amb una llicència específica.

ANNEX 3

CARTOGRAFIA I TOPOGRAFIA

INDEX

1. INTRODUCCIÓ.....3

2. INFORME TOPOGRÀFIC 3

1. INTRODUCCIÓ

Per la redacció del projecte s'ha comptat amb la topografia 1.000 del Institut Cartogràfic de Catalunya i a més a més s'ha realitzat un aixecament topogràfic de detall de la zona.

La topografia del ICC és a escala 1.000 i té bona informació tot i que hi falta el detall dins de la llera del riu, per això s'ha realitzat un aixecament topogràfic de detall, amb data de setembre de 2022 amb format ETRS89 i sistema de coordenades UTM 31N.

A continuació S'adjunten:

- ....El informe d'aixecament Topogràfic realitzat per l'empresa TPF del mateix grup que la empresa redactora del projecte Paymacotas Engineering.

2. INFORME TOPOGRÀFIC

S'adjunta el llista de bases utilitzat per l'aixecament:

BASE	COORD. X	COORD. Y	COORD. Z
BR1	427.059.070	4.594.690.315	90.213
BR2	427.029.650	4.594.686.006	90.548
BR4	426.932.255	4.594.670.462	92.329
BR3	426.990.339	4.594.673.071	91.075
BR5	426.926.796	4.594.690.237	90.169
BR6	426.950.703	4.594.687.683	88.190
BR7	426.990.774	4.594.697.653	89.480
BR8	427.026.968	4.594.700.998	87.923
BR9	427.048.376	4.594.699.990	87.987

getinsa-euroestudios
tpf INGENIERÍA

AIXECAMENT TOPOGRÀFIC
RIU SEC
Cerdanyola del Vallès

Setembre 2022

CLIENT: **Payma Cotas Engineering S.A.**

DIRECCIÓ: **Calle Gorgs i Llado, 1-9 - Nau 7**
08210 Barberà del Vallés
Barcelona – Spain

A/AT: **Sr. Josep Serra Vicente**

El presente informe contiene la exposición de los resultados de los trabajos de campo y ensayos de laboratorio efectuados, así como, cuando procede, las recomendaciones técnicas relativas a los trabajos desarrollados. Siguiendo la normativa correspondiente, los ensayos han sido efectuados directamente sobre los materiales objeto de estudio y/o sobre las muestras tomadas "in situ", y/o sobre las muestras remitidas al laboratorio, sin más responsabilidad que la derivada de la correcta utilización de las técnicas y aplicación de procedimientos apropiados. Los resultados del presente informe se refieren exclusivamente a la zona, producto o material indicado en el apartado correspondiente.

Los resultados se consideran como propiedad del Cliente, y sin autorización previa, TPF GETINSA-EUROESTUDIOS S.L. se abstendrá de comunicarlos a un tercero. TPF GETINSA-EUROESTUDIOS S.L. no se hace responsable, en ningún caso, de la interpretación o uso indebido que pueda hacerse de este documento, cuya reproducción parcial esta totalmente prohibida. No se autoriza su publicación o reproducción sin el consentimiento de TPF GETINSA-EUROESTUDIOS S.L., debiendo reflejarse en ella íntegramente todos los resultados obtenidos en los ensayos.

CONTINGUT INFORME

1.- CARACTERÍSTIQUES TÈCNIQUES

2.- DOCUMENTACIÓ PRÈVIA

3.- BASES TOPOGRÀFIQUES: LLISTAT

4.- LLISTAT DE PUNTS

5.- ESTRUCTURACIÓ ARXIU DE DIBUIX

6.- SUPORT DIGITAL

1.- CARACTERÍSTIQUES TÈCNIQUES

Aixecament Topogràfic	Topografia clàssica i tècniques GPS en temps real
Coordenades	Projecció UTM ETRS89
Escala de treball	1/200
Escala impressió	1/200
Equidistància	0.5 m
Treball de campo	
Data	Febrer 2022
Equip de camp	Enginyer tècnic en topografia i ajudant. La feina de càlcul i dibuix ha estat realitzat pel mateix equip de camp.
Senyalització estacions	Claus d'acer i estaques de fusta
Xarxa topogràfica	
	S'han establert una sèrie de bases topogràfiques amb GPS amb precisió centimètrica, i a partir d'aquestes s'han realitzat les diferents radiacions de la zona d'aixecament.
Instrument de mesura	Estació total electrònica Leica TCRP-1201
Auments	30x
Sensibilitat del nivell	2"
Precisió angular	5cc
Precisió en distancia	± 2 mm ± 2 ppm
GPS	Leica GPS1200
Tipus	Doble Freqüència
Canals	12 L1+12 L2 / WAAS / EGNOS
Antena Estàndard	SmartTrack AX1202 / Plano de terra integrat
Gabinet	
Programari Dibuix	AutoCAD 2012
Programari Càlcul	MDT v 8.0
Programari Modelat	MDT v 8.0

2.- DOCUMENTACIÓ PRÈVIA

RIU SEC

A petició de Payma Cotas Engineering S.A., es realitza aixecament topogràfic d'un tram del Riu Sec al seu pas pels carrers de la Clota i Santa Anna al terme municipal de Cerdanyola del Vallès per a la realització d'un projecte amb caràcter d'urgència, a escala 1/200 i equidistància de corbes de nivell de mig metre.



L'aixecament topogràfic ha estat realitzat en projecció UTM amb els paràmetres actuals de l'Institut Cartogràfic de Catalunya, i utilitzant la constant d'anamorfosis de 0.999665 per a les radiacions efectuades amb estació total.

CONJUNT DE L'AIXECAMENT *(sense escala)*

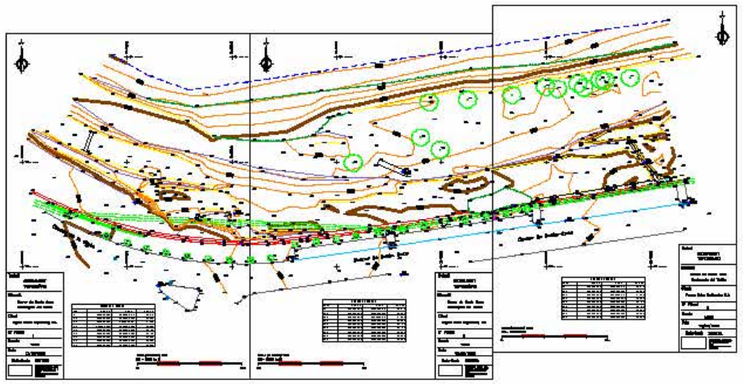

3.- BASES TOPOGRÀFIQUES

Les estacions topogràfiques utilitzades en aquest aixecament han estat les següents:

Nombre	Coord.X	Coord.Y	Coord.Z
BR1	427059.070	4594690.315	90.213
BR2	427029.650	4594686.006	90.548
BR4	426932.255	4594670.462	92.329
BR3	426990.339	4594673.071	91.075
BR5	426926.796	4594690.237	90.169
BR6	426950.703	4594687.683	88.190
BR7	426990.774	4594697.653	89.480
BR8	427026.968	4594700.998	87.923
BR9	427048.376	4594699.990	87.987

4.- LLISTAT DE PUNTS

Nom.	X	Y	Z	Codi
1	426921.264	4594716.317	90.156	PT
2	426913.579	4594721.071	90.260	PT
3	426916.879	4594720.034	91.270	CT
4	426921.215	4594725.592	92.572	VALLA
5	426920.228	4594720.598	92.385	VALLA
6	426939.814	4594717.201	92.216	VALLA
7	426942.461	4594716.101	92.050	GAS
8	426952.195	4594719.100	92.192	VALLA
9	426970.309	4594721.520	92.056	VALLA
10	426988.131	4594724.378	92.150	VALLA
11	427009.051	4594727.320	91.851	VALLA
12	427024.945	4594729.700	91.861	VALLA
13	427036.756	4594731.340	91.557	VALLA
14	427052.745	4594733.805	91.165	VALLA
15	427055.257	4594728.535	90.248	VEG
16	427048.595	4594727.033	90.184	VEG
17	427023.903	4594723.546	91.074	VEG
18	427006.622	4594722.302	91.179	VEG
19	426985.795	4594718.807	91.373	VEG
20	426970.855	4594717.063	91.555	VEG
21	426954.138	4594714.859	91.615	VEG
22	426941.196	4594713.359	91.582	VEG
23	426929.786	4594715.246	91.526	CT
24	426902.158	4594693.239	90.630	MURO
25	426912.539	4594688.593	90.526	MURO
26	426913.602	4594686.190	90.500	MURO
27	426930.557	4594683.391	90.320	MURO
28	426936.718	4594682.433	90.225	MURO
29	426948.678	4594681.287	90.092	MURO
30	426952.255	4594681.202	89.615	MURO
31	426959.899	4594681.473	89.496	MURO
32	426968.442	4594682.324	89.458	MURO
33	426971.295	4594682.700	89.242	MURO
34	426971.389	4594682.764	89.257	MURO
35	426971.106	4594683.058	89.228	HORM
36	426965.892	4594682.920	89.322	HORM
37	426959.795	4594682.048	89.346	HORM
38	426955.089	4594681.694	89.501	HORM
39	426950.584	4594681.784	89.644	HORM
40	426949.790	4594682.947	89.648	CT
41	426944.566	4594684.575	89.781	CT
42	426940.225	4594685.735	89.835	CT
43	426937.522	4594683.622	90.187	CT
44	426936.148	4594684.006	90.176	CT
45	426934.011	4594686.520	90.261	CT
46	426930.576	4594688.105	90.230	CT
47	426929.741	4594690.286	89.732	CT
48	426926.892	4594692.423	89.611	CT
49	426921.204	4594695.022	89.693	CT
50	426923.671	4594689.278	90.281	PR
51	426932.766	4594685.263	90.295	PR
52	426942.486	4594683.032	90.178	PR
53	426924.899	4594692.258	90.213	CT
54	426914.079	4594697.802	90.470	CT

55	426908.154	4594701.002	90.566	CT
56	426901.127	4594705.465	90.713	CT
57	426898.267	4594701.294	90.572	PR
58	426907.228	4594696.164	90.542	PR
59	426919.645	4594689.559	90.408	PR
60	427013.725	4594683.047	90.716	ALC
61	427016.354	4594684.045	90.657	IRG
62	427016.247	4594684.044	90.657	RIG
63	427022.881	4594684.986	90.639	IMB
64	427023.728	4594686.588	90.498	RIG
65	427045.728	4594688.246	90.264	RIG
66	427058.421	4594690.217	90.228	IMB
67	427057.534	4594693.402	90.230	ALC
68	427057.752	4594690.524	90.275	FAR
69	427058.062	4594694.308	90.286	BORD
70	427058.605	4594691.357	90.254	BORD
71	427057.721	4594690.187	90.244	BORD
72	427056.564	4594691.054	90.262	BORD
73	427056.026	4594694.579	90.290	BORD
74	427046.788	4594693.097	90.290	BORD
75	427035.729	4594691.285	90.520	BORD
76	427026.293	4594689.916	90.568	BORD
77	427023.358	4594689.703	90.299	BORD
78	427022.577	4594688.328	90.582	BORD
79	427022.805	4594686.330	90.599	BORD
80	427022.953	4594685.151	90.587	BORD
81	427022.904	4594685.517	90.754	FAR
82	427021.743	4594686.039	90.605	BORD
83	427021.614	4594687.427	90.624	BORD
84	427016.569	4594686.796	90.532	BORD
85	427013.575	4594686.271	90.545	BORD
86	427009.714	4594685.617	90.772	BORD
87	427006.442	4594685.122	90.812	BORD
88	427006.251	4594685.684	90.956	ALCORQUE
89	427006.440	4594686.727	90.929	MURO
90	427009.782	4594687.440	90.905	GAS
91	427010.852	4594687.630	90.866	MURO
92	427011.104	4594687.592	90.828	ALCORQUE
93	427010.244	4594686.326	90.927	ALCORQUE
94	427011.278	4594686.458	90.897	ALCORQUE
95	427011.211	4594687.765	90.790	MURO
96	427011.159	4594687.781	91.070	MURO
97	427012.178	4594688.072	90.269	MURO
98	427012.296	4594688.123	91.047	MURO
99	427012.721	4594688.090	90.302	ROTURA
100	427012.916	4594686.481	90.445	ROTURA
101	427014.702	4594688.843	89.690	MURO
102	427014.553	4594688.858	91.019	MURO
103	427014.971	4594687.202	90.615	ALCORQUE
104	427016.012	4594687.372	90.636	ALCORQUE
105	427015.898	4594688.380	90.528	ALCORQUE
106	427015.887	4594688.891	90.503	HORM
107	427016.887	4594689.496	89.932	MURO
108	427016.926	4594689.607	90.044	MURO
109	427018.959	4594689.495	90.485	HORM
110	427019.181	4594688.040	90.630	HORM
111	427019.917	4594688.010	90.686	ALCORQUE
112	427020.950	4594688.133	90.751	ALCORQUE
113	427020.937	4594689.254	90.534	ALCORQUE

getinsa-euroestudios tpf INGENIERÍA

RIU SEC

114	427020.588	4594689.987	90.313	MURO
115	427023.115	4594690.216	90.572	MURO
116	427026.420	4594690.520	90.682	MURO
117	427026.461	4594690.429	90.753	MURO
118	427032.236	4594691.352	90.666	MURO
119	427036.121	4594691.933	90.623	MURO
120	427036.019	4594692.206	90.948	MURO
121	427026.398	4594690.880	90.994	MURO
122	427045.214	4594693.358	90.554	MURO
123	427051.184	4594694.283	90.481	MURO
124	427057.985	4594695.292	90.420	MURO
125	427057.884	4594695.744	90.744	MURO
126	427045.636	4594693.782	90.818	MURO
127	427026.351	4594690.535	90.995	MURO
128	427021.448	4594690.087	91.006	MURO
129	427017.244	4594689.668	90.970	MURO
130	427016.849	4594689.502	90.977	MURO
131	427013.817	4594688.602	91.021	MURO
132	427009.714	4594687.459	91.142	MURO
133	427004.620	4594686.507	91.239	MURO
134	426989.586	4594676.906	90.949	PR
135	427003.208	4594678.412	90.820	PR
136	427013.762	4594680.053	90.731	PR
137	427027.893	4594682.765	90.604	PR
138	427036.517	4594683.752	90.516	PR
139	427044.180	4594684.807	90.425	PR
140	427063.465	4594687.650	90.210	PR
141	427057.672	4594682.522	90.218	BORD
142	427023.460	4594679.993	90.496	BORD
143	427019.202	4594677.875	90.637	BORD
144	427006.829	4594676.084	90.740	BORD
145	426987.047	4594673.171	90.926	BORD
146	426977.171	4594671.732	91.099	BORD
147	426973.381	4594671.172	91.181	BORD
148	426933.209	4594668.992	92.353	BORD
149	426932.910	4594670.087	92.309	BORD
150	426924.113	4594670.808	92.240	BORD
151	426935.479	4594671.148	92.247	ALC
152	426927.811	4594670.180	92.242	BORD
153	426941.491	4594669.701	92.155	BORD
154	426942.106	4594669.201	92.166	BORD
155	426942.238	4594668.482	92.199	BORD
156	426941.594	4594666.909	92.226	BORD
157	426941.086	4594665.241	92.292	BORD
158	426940.556	4594664.556	92.316	BORD
159	426939.584	4594664.602	92.328	BORD
160	426936.869	4594666.480	92.253	BORD
161	426934.632	4594667.518	92.363	ALC
162	426947.829	4594668.728	92.031	PR
163	426951.235	4594665.981	91.978	BORD
164	426953.133	4594667.588	91.860	BORD
165	426955.464	4594668.583	91.756	BORD
166	426961.847	4594669.472	91.542	BORD
167	426939.298	4594676.490	92.101	BORD
168	426946.339	4594675.781	91.918	BORD
169	426953.278	4594675.620	91.703	BORD
170	426959.277	4594675.875	91.500	BORD
171	426964.229	4594676.441	91.312	BORD
172	426964.983	4594676.882	91.325	BORD

getinsa-euroestudios tpf INGENIERÍA

RIU SEC

173	426965.147	4594677.507	91.301	BORD
174	426964.920	4594679.034	91.287	BORD
175	426975.193	4594680.551	91.144	BORD
176	426986.732	4594682.233	91.001	BORD
177	426986.892	4594680.860	90.981	BORD
178	426988.027	4594679.979	90.961	BORD
179	426988.963	4594681.079	90.940	BORD
180	426988.798	4594682.545	90.968	BORD
181	426995.930	4594683.587	90.877	BORD
182	427005.238	4594685.532	90.994	ALCORQUE
183	427005.102	4594686.505	90.980	ALCORQUE
184	427001.939	4594686.069	90.972	MURO
185	427001.553	4594686.511	91.301	MURO
186	427001.180	4594685.946	90.988	ALCORQUE SI
187	427001.274	4594684.962	90.994	ALCORQUE SI
188	427000.293	4594684.831	90.990	ALCORQUE SI
189	426999.425	4594685.669	90.990	MURO
190	426999.329	4594685.758	91.295	MURO
191	426999.399	4594686.231	91.314	MURO
192	426996.346	4594684.226	91.023	ALCORQUE
193	426995.242	4594684.062	91.045	ALCORQUE
194	426995.211	4594685.098	91.001	ALCORQUE
195	426991.111	4594684.544	91.065	ALCORQUE
196	426991.294	4594683.487	91.072	ALCORQUE
197	426990.294	4594683.359	91.101	ALCORQUE
198	426988.532	4594684.155	91.126	MURO
199	426988.514	4594684.193	91.490	MURO
200	426988.552	4594684.661	91.500	MURO
201	426988.402	4594682.952	91.084	HORM
202	426986.849	4594682.802	91.125	HORM
203	426987.882	4594680.511	91.097	PAR
204	426988.420	4594679.948	90.952	IMB
205	426987.658	4594679.811	90.961	IMB
206	427004.085	4594684.774	90.836	BORD
207	426999.221	4594681.546	90.816	RIG
208	426987.101	4594683.362	91.506	TORRE
209	426988.068	4594682.368	91.508	TORRE
210	426985.373	4594683.708	91.176	ALCORQUE
211	426985.480	4594682.691	91.142	ALCORQUE
212	426984.481	4594682.584	91.151	ALCORQUE
213	426982.244	4594683.229	91.202	MURO
214	426982.678	4594683.389	91.591	MURO
215	426982.827	4594682.806	91.592	MURO
216	426980.146	4594681.919	91.242	ALCORQUE
217	426979.133	4594681.815	91.247	ALCORQUE
218	426975.606	4594681.299	91.284	ALCORQUE
219	426974.558	4594681.113	91.316	ALCORQUE
220	426972.546	4594681.858	91.373	MURO
221	426972.480	4594681.896	91.783	MURO
222	426972.404	4594682.370	91.782	MURO
223	426970.665	4594680.569	91.346	ALCORQUE
224	426969.632	4594680.402	91.431	ALCORQUE
225	426967.784	4594681.122	91.470	MURO
226	426967.709	4594681.214	91.898	MURO
227	426967.607	4594681.645	91.899	MURO
228	426965.561	4594679.893	91.475	ALCORQUE
229	426964.592	4594679.787	91.482	ALCORQUE
230	426962.310	4594680.569	91.611	MURO
231	426962.022	4594680.614	92.038	MURO

getinsa-euroestudios tpf INGENIERÍA

RIU SEC

232	426961.589	4594681.038	92.049	MURO
233	426964.427	4594677.002	91.451	FAR
234	426963.336	4594676.901	91.486	REG
235	426959.753	4594677.516	91.657	ALCORQUE
236	426959.897	4594676.567	91.655	ALCORQUE
237	426958.756	4594676.420	91.676	ALCORQUE
238	426954.961	4594676.267	91.806	ALCORQUE
239	426953.918	4594676.227	91.829	ALCORQUE
240	426949.933	4594676.219	91.964	ALCORQUE
241	426948.963	4594676.230	91.998	ALCORQUE
242	426944.813	4594676.512	92.127	ALCORQUE
243	426943.774	4594676.561	92.157	ALCORQUE
244	426952.080	4594680.667	92.211	MURO
245	426953.742	4594680.199	92.175	MURO
246	426953.770	4594680.167	91.916	MURO
247	426958.121	4594680.259	91.755	MURO
248	426958.226	4594680.201	92.064	MURO
249	426957.777	4594680.726	92.108	MURO
250	426966.297	4594680.965	91.501	MURO
251	426966.210	4594681.011	91.927	MURO
252	426966.025	4594681.485	91.925	MURO
253	426982.005	4594675.677	91.036	PR
254	426975.277	4594673.991	91.168	PR
255	426963.642	4594672.854	91.425	PR
256	426954.226	4594672.288	91.748	PR
257	426948.206	4594672.072	91.937	PR
258	426933.928	4594674.068	92.214	PR
259	426945.388	4594675.864	91.954	BORD
260	426938.305	4594676.635	92.123	BORD
261	426929.552	4594678.464	92.209	BORD
262	426922.750	4594680.520	92.295	BORD
263	426916.152	4594683.026	92.396	BORD
264	426909.788	4594685.817	92.504	BORD
265	426905.321	4594688.140	92.577	BORD
266	426905.716	4594690.124	92.787	BIONDA
267	426909.929	4594686.975	92.690	TORRE
268	426911.145	4594686.571	92.662	TORRE
269	426911.554	4594687.814	92.692	TORRE
270	426913.334	4594687.147	92.659	BIONDA
271	426917.125	4594685.704	92.595	BIONDA
272	426922.158	4594684.180	92.499	BIONDA
273	426928.942	4594682.302	92.429	BIONDA
274	426929.772	4594677.074	92.250	ALCORQUE
275	426938.812	4594677.204	92.251	ALCORQUE
276	426934.656	4594677.911	92.304	ALCORQUE
277	426933.684	4594678.096	92.320	ALCORQUE
278	426930.035	4594678.950	92.359	ALCORQUE
279	426929.017	4594679.184	92.379	ALCORQUE
280	426925.344	4594680.225	92.403	ALCORQUE
281	426924.297	4594680.631	92.427	ALCORQUE
282	426920.334	4594682.037	92.515	ALCORQUE
283	426919.603	4594682.315	92.527	ALCORQUE
284	426917.607	4594683.112	92.539	FAR
285	426902.404	4594692.643	92.733	MURO
286	426907.338	4594690.231	92.696	MURO
287	426911.796	4594688.518	92.615	MURO
288	426917.574	4594686.290	92.542	MURO
289	426922.730	4594684.724	92.495	MURO
290	426922.707	4594684.269	92.491	MURO

getinsa-euroestudios tpf INGENIERÍA

RIU SEC

291	426927.628	4594682.939	92.441	MURO
292	426927.664	4594683.344	92.452	MURO
293	426929.670	4594682.974	92.455	MURO
294	426929.607	4594682.590	92.427	MURO
295	426938.128	4594681.236	92.332	MURO
296	426938.128	4594681.282	92.422	MURO
297	426938.840	4594681.660	92.454	MURO
298	426942.452	4594680.721	92.258	MURO
299	426942.468	4594680.755	92.400	MURO
300	426942.518	4594681.229	92.407	MURO
301	426947.666	4594680.370	92.128	MURO
302	426947.711	4594680.415	92.296	MURO
303	426947.730	4594680.897	92.308	MURO
304	426952.464	4594680.173	91.954	MURO
305	426952.457	4594680.201	92.197	MURO
306	426952.467	4594680.669	92.212	MURO
307	426907.445	4594703.020	89.391	PT
308	426915.102	4594699.882	89.175	PT
309	426920.113	4594697.301	89.165	PT
310	426927.384	4594693.183	88.734	PT
311	426928.015	4594692.858	87.644	PT
312	426930.628	4594694.590	87.875	PR
313	426931.850	4594692.094	87.868	PR
314	426931.675	4594690.768	87.918	PT
315	426933.040	4594688.313	87.855	PT
316	426934.492	4594687.300	88.052	PT
317	426936.581	4594687.801	88.095	PR
318	426936.335	4594684.499	88.945	PT
319	426939.628	4594686.358	88.430	PT
320	426942.008	4594685.969	88.593	HORM
321	426942.472	4594686.878	88.193	HORM
322	426941.527	4594687.427	88.228	HORM
323	426941.227	4594686.525	88.401	HORM
324	426944.140	4594686.271	88.247	PT
325	426948.864	4594684.662	88.126	PT
326	426952.269	4594681.938	88.447	PT
327	426957.216	4594681.952	88.576	PT
328	426959.098	4594682.228	88.519	PT
329	426958.420	4594682.765	88.381	CT
330	426955.529	4594682.979	88.193	CT
331	426953.595	4594684.815	88.009	CT
332	426951.954	4594684.222	87.998	CT
333	426949.024	4594685.920	88.035	CT
334	426948.772	4594687.138	88.244	CT
335	426948.172	4594687.811	88.127	CT
336	426945.932	4594687.644	88.165	CT
337	426943.112	4594687.175	88.130	CT
338	426942.595	4594688.751	87.794	PT
339	426947.272	4594688.713	87.805	PT
340	426949.048	4594687.287	87.439	PT
341	426950.272	4594685.927	87.595	PT
342	426953.516	4594686.149	87.697	PT
343	426957.209	4594683.593	87.722	PT
344	426960.076	4594683.779	87.408	PT
345	426963.537	4594683.784	87.350	PT
346	426967.047	4594683.696	87.285	PT
347	426971.139	4594683.631	87.410	PT
348	426971.917	4594683.122	87.500	MURO
349	426976.778	4594683.750	87.613	MURO

getinsa-euroestudios tpf INGENIERÍA

RIU SEC

350	426982.362	4594684.528	87.796	MURO
351	426983.543	4594685.492	87.341	MURO
352	426995.189	4594686.110	87.229	MURO
353	427000.954	4594687.145	87.404	MURO
354	427006.997	4594687.941	87.448	MURO
355	427005.649	4594692.259	87.538	PR
356	426999.444	4594691.452	87.660	PR
357	427005.941	4594693.559	87.430	PR
358	427009.329	4594694.387	87.452	PR
359	427011.784	4594695.277	87.521	PR
360	427010.544	4594697.942	87.549	PT
361	427005.191	4594696.203	87.551	PT
362	427001.476	4594695.943	87.695	PT
363	427001.829	4594694.261	87.414	PR
364	426999.477	4594693.618	87.564	PR
365	426997.967	4594691.634	87.710	PR
366	426994.608	4594690.977	87.672	PR
367	426990.791	4594689.994	87.614	PR
368	426985.397	4594688.987	87.497	PR
369	426981.794	4594688.279	87.386	PR
370	426976.664	4594687.537	87.521	PR
371	426970.100	4594686.138	87.581	PR
372	426964.348	4594685.286	87.510	PR
373	426958.306	4594685.127	87.552	PR
374	426953.292	4594687.406	87.636	PR
375	426950.094	4594689.252	87.643	PR
376	426948.425	4594692.662	87.972	PT
377	426951.801	4594690.114	87.858	PT
378	426959.616	4594687.069	87.917	PT
379	426971.321	4594688.697	87.823	PT
380	426972.457	4594689.262	87.451	PR
381	426971.496	4594690.257	87.876	PT
382	426978.350	4594690.216	87.815	PT
383	426984.933	4594692.455	87.944	PT
384	426989.962	4594692.281	87.879	PT
385	426990.101	4594693.844	87.788	PT
386	426990.757	4594694.621	87.689	PT
387	426995.888	4594695.411	87.834	PT
388	427000.805	4594695.624	87.863	PT
389	427010.423	4594698.204	88.451	CT
390	427001.578	4594696.550	88.561	CT
391	426990.916	4594695.388	88.620	CT
392	426986.583	4594696.228	88.929	CT
393	426977.102	4594695.672	89.215	CT
394	426966.653	4594695.788	89.421	CT
395	426956.967	4594697.686	89.449	CT
396	426954.988	4594693.557	88.255	PR
397	426963.433	4594692.131	88.255	PR
398	426968.707	4594691.844	88.264	PR
399	426974.774	4594691.987	88.228	PR
400	426982.224	4594694.161	88.693	PR
401	426986.246	4594694.613	88.562	PR
402	426946.976	4594692.005	87.944	PT
403	426945.600	4594689.861	87.800	PR
404	426942.025	4594690.485	87.674	PR
405	426942.691	4594693.277	87.702	PT
406	426938.782	4594693.265	87.734	PT
407	426938.382	4594691.653	87.389	PR
408	426936.282	4594692.156	87.372	PR

getinsa-euroestudios tpf INGENIERÍA

RIU SEC

409	426935.655	4594693.896	87.753	PT
410	426933.321	4594693.653	87.815	PT
411	426933.447	4594692.316	87.360	PR
412	426931.622	4594692.947	87.903	PR
413	426931.800	4594694.081	87.936	PT
414	426931.461	4594694.665	88.012	PT
415	426932.201	4594695.706	87.780	PT
416	426933.422	4594696.122	88.042	PT
417	426937.035	4594695.777	88.239	PT
418	426942.650	4594694.589	88.320	PT
419	426949.499	4594694.515	88.452	PT
420	426949.206	4594694.266	88.636	CT
421	426945.311	4594693.409	88.490	CT
422	426937.018	4594694.675	88.755	CT
423	426932.486	4594694.992	88.928	CT
424	426941.410	4594699.194	88.422	PT
425	426935.489	4594701.748	88.317	PT
426	426926.594	4594704.094	88.216	PT
427	426920.725	4594705.862	88.244	PT
428	426914.822	4594708.734	88.346	PT
429	426910.922	4594711.068	88.515	PT
430	426909.237	4594708.974	88.272	PR
431	426912.112	4594706.462	88.245	PR
432	426914.699	4594702.671	88.275	HORM
433	426915.258	4594702.449	88.188	HORM
434	426916.355	4594707.205	88.256	HORM
435	426916.999	4594706.988	88.214	HORM
436	426918.364	4594703.540	88.265	PR
437	426925.374	4594701.266	88.188	PR
438	426923.822	4594700.116	88.160	PR
439	426923.080	4594698.775	88.003	PR
440	426932.179	4594697.777	87.910	PR
441	426934.227	4594698.500	88.183	PR
442	426939.567	4594697.152	88.129	PR
443	426943.714	4594696.246	88.312	PR
444	426930.494	4594695.155	87.917	PT
445	426931.147	4594695.945	87.979	PT
446	426931.298	4594696.822	87.862	PT
447	426930.345	4594697.207	87.946	PT
448	426928.028	4594697.702	87.992	PT
449	426924.278	4594698.725	88.042	PT
450	426919.925	4594700.328	88.080	PT
451	426915.737	4594701.985	88.171	PT
452	426910.910	4594704.100	88.211	PT
453	426905.574	4594707.207	88.229	PT
454	426912.386	4594714.809	89.990	CT
455	426920.762	4594708.850	89.654	CT
456	426928.965	4594704.472	89.482	CT
457	426939.070	4594709.874	90.053	PT
458	426938.920	4594702.562	89.494	CT
459	426944.769	4594701.464	89.789	CT
460	426945.215	4594706.254	90.069	VEG
461	426955.049	4594705.236	89.807	VEG
462	426956.362	4594698.563	89.755	CT
463	426962.080	4594697.884	89.988	CT
464	426961.693	4594705.201	89.653	VEG
465	426961.619	4594702.184	89.549	PR
466	426966.193	4594701.720	89.563	PR
467	426969.484	4594701.069	89.732	PR

RIU SEC

468	426973.569	4594700.635	89.643	PR
469	426974.491	4594696.395	89.462	CT
470	426978.932	4594699.847	89.683	ARBOLG
471	426976.276	4594704.486	89.117	PT
472	426971.663	4594704.627	88.822	PT
473	426968.561	4594703.978	88.686	PT
474	426969.126	4594706.431	89.636	CT
475	426972.475	4594707.251	89.832	CT
476	426977.862	4594705.953	89.693	CT
477	426970.947	4594707.955	89.753	VEG
478	426973.644	4594710.887	89.604	VEG
479	426977.940	4594711.908	89.570	VEG
480	426977.691	4594708.768	89.718	PR
481	426982.920	4594706.271	89.682	PR
482	426976.266	4594696.241	89.349	CT
483	426930.517	4594695.776	88.563	CT
484	426928.809	4594695.848	88.863	CT
485	426921.918	4594697.699	88.992	CT
486	426917.211	4594700.203	89.087	CT
487	426908.492	4594704.528	89.288	CT
488	426902.057	4594707.464	89.494	CT
489	427057.939	4594695.298	90.744	MURO
490	427045.690	4594693.436	90.818	MURO
491	427026.071	4594691.962	90.948	MURO
492	427026.449	4594690.534	90.994	MURO
493	426918.008	4594678.730	92.420	PR
494	427026.229	4594690.825	90.995	MURO
495	427021.419	4594690.286	91.006	MURO
496	427004.559	4594686.941	91.240	Insertado
497	427009.623	4594687.891	91.140	Insertado
498	426941.622	4594673.181	92.116	PR
499	426928.307	4594676.019	92.276	PR
500	426922.171	4594676.950	92.269	ALC
501	426914.909	4594680.056	92.460	PR
502	426909.935	4594682.246	92.525	PR
503	426902.470	4594686.022	92.638	PR
504	426902.267	4594682.680	92.646	PR
505	426910.558	4594677.274	92.544	PR
506	426919.629	4594672.422	92.469	PR
507	426926.551	4594671.630	92.394	PR
508	426991.883	4594697.666	88.702	HORM
509	426991.781	4594696.503	88.649	HORM
510	426984.736	4594699.535	89.427	HORM
511	426985.234	4594700.529	89.384	HORM
512	426984.173	4594703.978	89.612	PR
513	426991.802	4594701.527	89.533	PR
514	426994.978	4594705.935	89.468	PALMERA
515	426993.542	4594698.093	88.749	PT
516	427005.520	4594698.545	88.419	PT
517	426972.609	4594710.655	89.538	VEG
518	426975.033	4594711.263	89.565	VEG
519	426983.832	4594709.211	89.486	PR
520	426997.046	4594715.680	89.227	PT
521	426997.010	4594714.334	89.536	ARBOLG
522	427005.161	4594717.119	89.252	PT
523	427006.196	4594714.974	89.318	ARBOLG
524	427005.419	4594709.539	89.236	PR
525	426997.974	4594710.172	89.291	PR
526	426999.678	4594702.957	89.324	ARBOLG

RIU SEC

527	427008.231	4594709.268	89.187	PR
528	427009.302	4594704.487	89.152	PR
529	427016.510	4594707.069	89.104	PR
530	427016.326	4594711.654	88.948	PR
531	427024.434	4594709.687	89.152	PR
532	427030.835	4594711.699	89.024	PR
533	427030.855	4594715.397	88.647	PR
534	427019.022	4594715.026	88.794	PR
535	427022.788	4594719.230	88.905	PT
536	427011.938	4594716.847	89.123	PT
537	426998.646	4594686.721	87.292	PT
538	427002.405	4594687.724	87.272	PT
539	427005.014	4594688.272	87.616	PT
540	427006.283	4594690.802	87.559	PR
541	427002.251	4594691.280	87.646	PR
542	427007.869	4594693.696	87.380	PR
543	427011.562	4594692.051	87.697	PR
544	427015.047	4594694.089	87.602	PR
545	427051.561	4594694.859	88.101	HORM
546	427052.292	4594694.966	88.091	HORM
547	427050.546	4594697.385	88.068	HORM
548	427050.091	4594697.162	88.073	HORM
549	427048.195	4594699.738	87.985	HORM
550	427048.627	4594699.941	88.013	HORM
551	427055.209	4594696.411	87.994	HORM
552	427054.225	4594696.246	88.010	HORM
553	427053.777	4594696.172	88.164	HORM
554	427053.266	4594696.095	88.051	HORM
555	427045.508	4594694.801	88.064	HORM
556	427045.667	4594693.889	88.101	HORM
557	427045.454	4594694.787	87.796	HORM
558	427040.935	4594694.070	87.828	HORM
559	427039.949	4594693.725	87.886	DESA
560	427040.938	4594694.138	87.615	PT
561	427045.548	4594694.868	87.429	PT
562	427049.771	4594695.566	87.859	PT
563	427039.191	4594692.765	87.829	HORM
564	427039.255	4594693.901	87.528	PT
565	427032.027	4594692.747	87.123	PT
566	427032.087	4594692.579	87.881	HORM
567	427027.179	4594691.808	87.839	ROTURA
568	427026.477	4594690.908	87.904	ROTURA
569	427026.718	4594691.745	87.896	HORM
570	427026.825	4594691.839	86.674	PT
571	427022.538	4594691.114	87.800	HORM
572	427022.545	4594691.162	86.387	PT
573	427022.585	4594690.545	87.831	MURO
574	427026.459	4594690.854	87.918	MURO
575	427033.128	4594691.906	87.876	MURO
576	427039.260	4594692.908	87.842	MURO
577	427039.855	4594692.991	88.524	DESA
578	427040.396	4594693.081	87.829	MURO
579	427045.592	4594693.862	87.870	MURO
580	427049.801	4594694.554	88.069	MURO
581	427053.764	4594695.188	88.187	DESA
582	427054.472	4594695.292	88.007	MURO
583	427058.515	4594695.956	87.966	MURO
584	427049.377	4594697.824	87.728	PT
585	427048.158	4594698.751	87.616	PT

RIU SEC

586	427046.680	4594700.679	87.461	PT
587	427045.334	4594702.295	87.622	PT
588	427043.880	4594703.281	87.561	PT
589	427038.383	4594701.736	87.544	PT
590	427033.724	4594700.924	87.464	PT
591	427029.973	4594701.262	87.433	PT
592	427026.764	4594700.268	87.116	PT
593	427025.539	4594700.420	87.051	PT
594	427028.218	4594696.396	86.855	PR
595	427031.626	4594697.279	87.017	PR
596	427024.317	4594697.412	87.205	PR
597	427038.380	4594698.209	87.423	PR
598	427044.452	4594700.022	87.339	PR
599	427041.295	4594704.265	87.724	CT
600	427039.471	4594704.456	87.819	CT
601	427034.316	4594703.385	87.880	CT
602	427030.480	4594702.686	87.931	CT
603	427026.102	4594702.070	88.258	CT
604	427028.599	4594703.320	88.533	CT
605	427023.227	4594705.616	88.345	CT
606	427025.258	4594706.250	88.299	CT
607	427027.425	4594711.947	88.946	PR
608	427026.112	4594716.045	88.441	PR
609	427022.524	4594718.800	88.845	ARBOLG
610	427022.035	4594720.811	89.011	PT
611	427020.148	4594720.428	89.036	ARBOLG
612	427027.670	4594717.559	88.999	ARBOLG
613	427024.772	4594719.682	88.901	PT
614	427024.750	4594718.024	88.987	ARBOLG
615	427023.898	4594717.852	88.795	ARBOLG
616	427027.825	4594719.754	88.737	ARBOLG
617	427028.931	4594719.470	88.775	ARBOLG
618	427041.178	4594720.223	88.917	ARBOLG
619	427044.962	4594720.182	88.901	ARBOLG
620	427041.759	4594722.174	88.855	PT
621	427054.620	4594724.288	88.812	PT
622	427060.905	4594725.161	88.538	PT
623	427049.803	4594719.267	88.316	PR
624	427041.152	4594718.144	88.422	PR
625	427036.254	4594706.867	88.401	CT
626	427044.553	4594709.683	88.427	CT
627	427047.014	4594711.217	88.381	CT
628	427046.101	4594712.146	88.682	PR
629	427051.818	4594718.541	88.429	PR
630	427052.950	4594714.164	88.590	CT
631	427052.258	4594723.908	88.683	PT
632	427055.092	4594710.647	86.812	PT
633	427052.331	4594708.571	86.914	PT
634	427049.594	4594709.195	87.230	PT
635	427044.935	4594708.112	87.164	PT
636	427039.572	4594707.296	87.380	PT
637	427036.025	4594705.249	87.447	PT
638	427032.829	4594704.400	87.575	PT
639	427032.840	4594703.978	87.573	PT
640	427039.929	4594705.211	87.392	PT
641	427044.263	4594705.778	86.995	PT
642	427047.215	4594706.203	87.211	PT
643	427053.406	4594707.490	86.940	PT
644	427053.568	4594706.409	87.621	CT

RIU SEC

645	427050.461	4594705.809	87.899	CT
646	427053.682	4594705.235	87.306	PT
647	427050.095	4594704.922	87.365	PT
648	427048.333	4594705.425	87.342	PT
649	427048.278	4594704.212	87.499	PR
650	427050.164	4594702.894	87.535	PR
651	427045.801	4594704.656	87.038	PT
652	427047.310	4594702.061	87.123	PT
653	427048.902	4594700.066	87.175	PT
654	427051.571	4594696.915	87.377	PT
655	427052.061	4594695.932	87.625	PT
656	427056.914	4594696.734	87.769	PT
657	427057.220	4594699.095	87.991	PR
658	427056.470	4594701.361	87.685	PR
659	427052.234	4594700.288	86.866	PR
660	427052.662	4594698.564	87.122	PR
661	427055.184	4594698.352	87.816	PR
662	427046.622	4594702.734	87.904	HORM
663	427046.178	4594702.542	87.913	HORM
664	427044.735	4594704.493	87.789	HORM
665	427045.125	4594704.741	87.801	HORM
666	427044.290	4594705.076	87.851	CT
667	427042.821	4594705.123	87.829	CT
668	427045.444	4594705.121	86.972	PR

5.- ESTRUCTURACIÓ ARXIU DE DIBUIX

Num.	*Nom Capa*
1	BIONDA
2	CORBES DE NIVELL
3	CORBES DIRECTRIUS
4	COTES_PLOTEIG
5	CRUCES
6	CRUZ

7	CT
8	CV-COTES
9	Defpoints
10	DESAÏGUE
11	ESCALA GRÀFICA
12	FORMIGÓ
13	GRAF-CRUCES
14	HOJA
15	LIN_AERIA
16	MUR
17	PT
18	PUNTOS
19	PUNTS PLOTEIG
20	RIGOLA
21	ROTULOS
22	ROTURA
23	SIMBOLOGIA
24	SUP-TRIANGULACION
25	TEXT_CARATULA
26	TEXTO
27	TOPO-BASES
28	VALLA
29	VEGETACIÓ-INACCESIBLE
30	VORADA

6.-SUPORT DIGITAL

S' entrega en format digital els següents arxius:

Archiu	*Descripció*
Riu Sec TPF.dwg	Plànol topogràfic en format CAD en 2D i corbes nivell 3D
Informe Riu Sec – TPF .pdf	Memòria dels treballs realitzats

Barberà del Vallès, 14 de setembre de 2022

Firmado digitalmente por ANTONIO LÓPEZ CANO - 46611604B
Nombre de reconocimiento (DN): cn=ANTONIO LÓPEZ CANO - 46611604B, o=TPF Getinsa-Euroestudios, ou=Departamento Instrumentación y Geotécnia, email=antonio.lopez@tpfingenieria.com, c=ES
Fecha: 2022.09.13 14:48:51 +02'00'

Signat. Antoni López Cano
Responsable Topografia
Àrea Instrumentació i Geotecnia
TPF Getinsa-Euroestudios

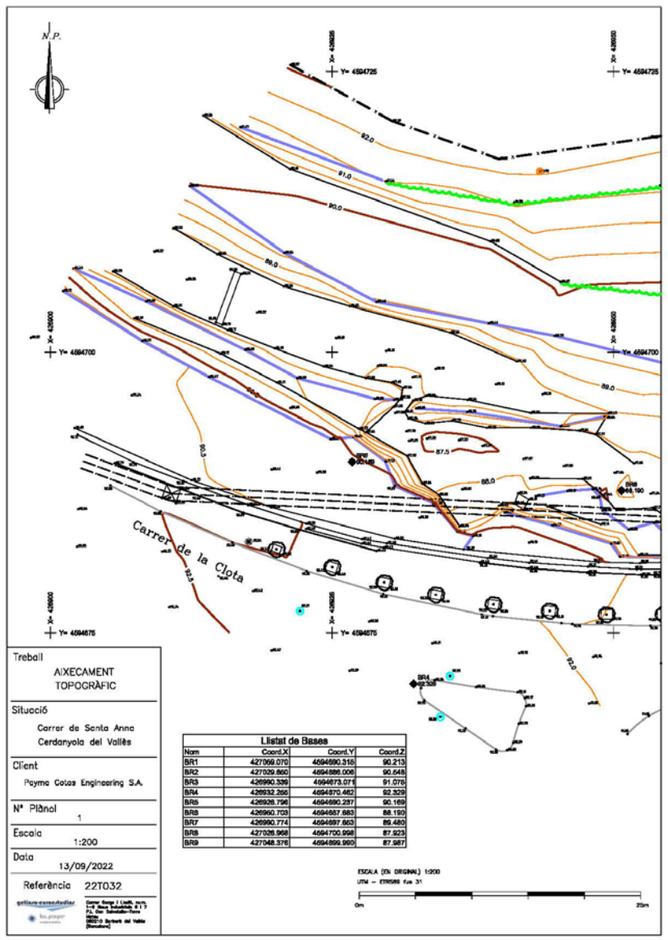
N.P.
Carrer de la Clota
Llistat de Bases
Nom | Coord.X | Coord.Y | Coord.Z
BR1 | 427059.070 | 4594690.315 | 90.213
BR2 | 427029.650 | 4594686.006 | 90.548
BR3 | 426960.339 | 4594673.071 | 91.075
BR4 | 426932.255 | 4594670.482 | 92.329
BR5 | 426926.796 | 4594690.237 | 90.169
BR6 | 426960.703 | 4594687.653 | 88.190
BR7 | 426960.774 | 4594687.653 | 89.480
BR8 | 427026.958 | 4594700.998 | 87.923
BR9 | 427048.376 | 4594699.990 | 87.987
Treball
AIXECAMENT TOPOGRÀFIC
Situació
Carrer de Santa Anna Cerdanyola del Vallès
Client
Payma Cotas Engineering S.A.
Nº Plànol
1
Escala
1:200
Data
13/09/2022
Referència
22T032

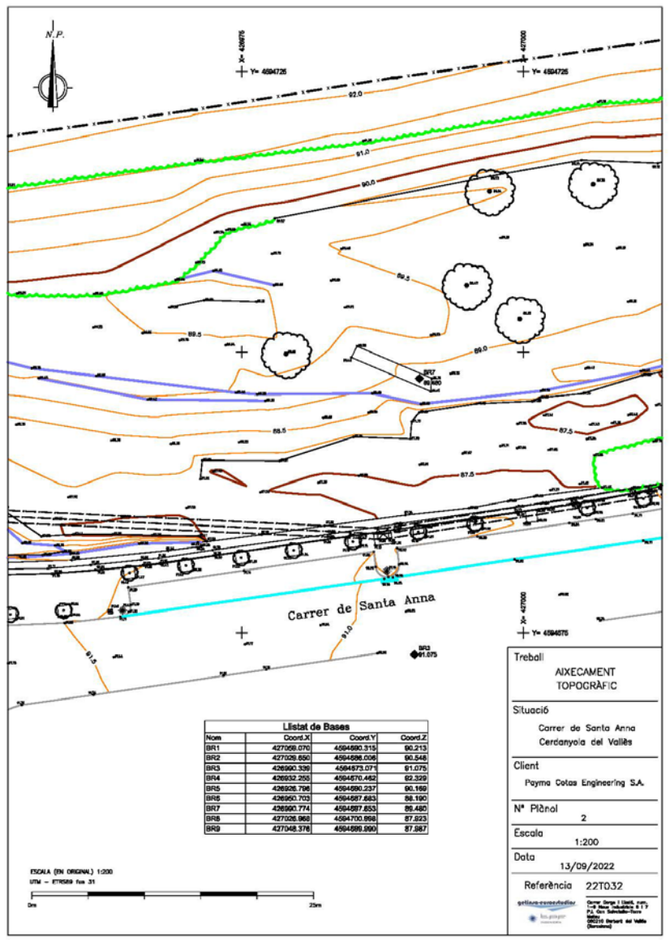
N.P.
Carrer de Santa Anna
Llistat de Bases
Nom | Coord.X | Coord.Y | Coord.Z
BR1 | 427059.070 | 4594690.315 | 90.213
BR2 | 427029.650 | 4594686.006 | 90.548
BR3 | 426960.339 | 4594673.071 | 91.075
BR4 | 426932.255 | 4594670.482 | 92.329
BR5 | 426926.796 | 4594690.237 | 90.169
BR6 | 426960.703 | 4594687.653 | 88.190
BR7 | 426960.774 | 4594687.653 | 89.480
BR8 | 427026.958 | 4594700.998 | 87.923
BR9 | 427048.376 | 4594699.990 | 87.987
Treball
AIXECAMENT TOPOGRÀFIC
Situació
Carrer de Santa Anna Cerdanyola del Vallès
Client
Payma Cotas Engineering S.A.
Nº Plànol
2
Escala
1:200
Data
13/09/2022
Referència
22T032

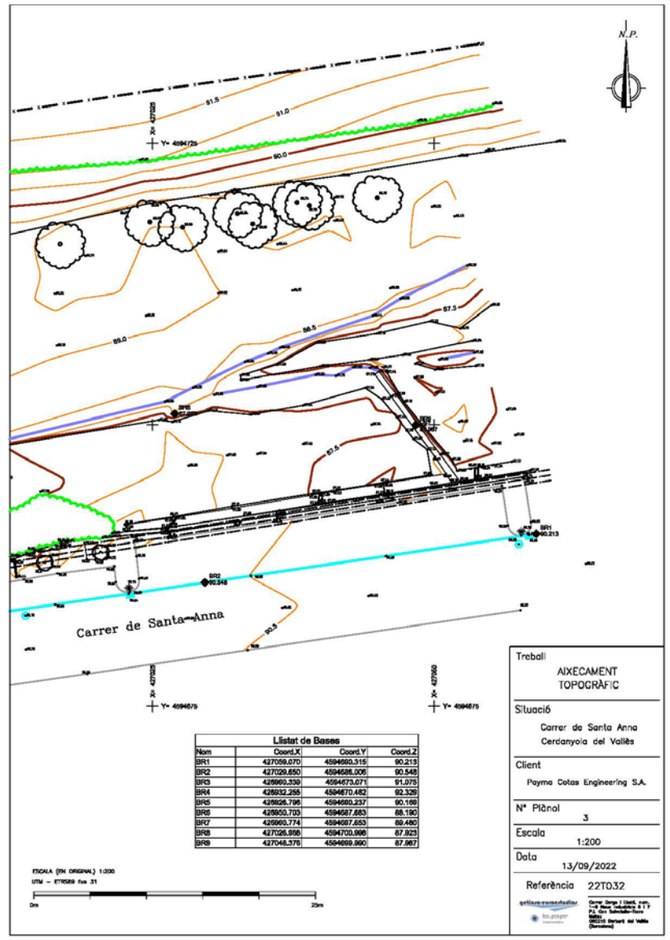
N.P.
Carrer de Santa Anna
Llistat de Bases
Nom | Coord.X | Coord.Y | Coord.Z
BR1 | 427059.070 | 4594690.315 | 90.213
BR2 | 427029.650 | 4594686.006 | 90.548
BR3 | 426960.339 | 4594673.071 | 91.075
BR4 | 426932.255 | 4594670.482 | 92.329
BR5 | 426926.796 | 4594690.237 | 90.169
BR6 | 426960.703 | 4594687.653 | 88.190
BR7 | 426960.774 | 4594687.653 | 89.480
BR8 | 427026.958 | 4594700.998 | 87.923
BR9 | 427048.376 | 4594699.990 | 87.987
Treball
AIXECAMENT TOPOGRÀFIC
Situació
Carrer de Santa Anna Cerdanyola del Vallès
Client
Payma Cotas Engineering S.A.
Nº Plànol
3
Escala
1:200
Data
13/09/2022
Referència
22T032

ANNEX 4

GEOTÈCNIA

ÍNDEX

1. INTRODUCCIÓ....3

2. INFORMACIÓ DE PARTIDA....3

3. RECONEIXEMENT DEL TERRENY I TREBALLS REALITZATS. 3

4. DESCRIPCIÓ GEOLÒGICA....4

5. DESCRIPCIÓ GEOTÈCNICA 5

6. CONCLUSIONS I RECOMANACIONS....5

TALUSSOS ADMISSIBLES A LES PARTS SUPERFICIALS 5
EXCAVACIÓ....6
NIVELL FREÀTIC 6
CÀLCUL DE FONAMENTACIONS 6

1. INTRODUCCIÓ

Es realitza l'estudi geològic pel projecte de les obres d'emeregència de reparació dels murs malmesos al Riu Sec l'agost de 2022 a Cerdanyola del Vallès.

Aquest estudi, es basa en la informació recopilada de la zona d'actuació, els antecedents i les diverses visites a la zona, amb l'objectiu de conèixer les característiques i els condicionants geotècnics que afectaran tant a la reparació dels murs caiguts al marge dret del Riu Sec a l'alçada del carrer Santa Anna de Cerdanyola del Vallès.

2. INFORMACIÓ DE PARTIDA

Com a base, s'ha estudiat el mapa geològic del "Instituto Geológico y Minero de España (IGME)", escala 1:50.000, la fulla; núm. 333 de Santa Coloma de Farnés, i el Mapa geotècnic general núm. 35 de Barcelona escala 1:200.000.

S'han corroborat les litologies cartografiades sobre el terreny. També s'ha recopilat tota la informació geològica de la zona, que ha estat possible, com altres estudis realitzats pròxims a la zona d'actuació, estudis generals i historia geològica.

S'ha aplicat el nou "Código Técnico de la Edificación CTE", publicat al B.O.E. el 29 de març de 2006.

3. RECONEIXEMENT DEL TERRENY I TREBALLS REALITZATS.

L'objectiu i abast de l'estudi és el de recollir informació i preparar conclusions sobre tots els aspectes que, des d'un punt de vista geològic-geotècnic, afectin a la construcció de l'obra del present projecte.

Concretament:

- Característiques geològiques-geotècniques de la zona del projecte.
- Conclusions per a l'estabilitat dels desmunts que es projectin.
- Condicions d'excavabilitat del terreny.
- Conclusions per a la cimentació de les estructures.
- I la comprovació i determinació de la càrrega que admet el terreny.

4. DESCRIPCIÓ GEOLÒGICA

Durant l'Era Primària, ara fa uns 570 milions d'anys, es van dipositar diferents roques paleozoiques en una gran conca profunda sota el nivell del mar. A finals d'aquesta època, als 300 Ma tots aquests materials van patir unes forces compressives, on es van començar a plegar i aixecar (orogènia herciniana) donant lloc a una gran cadena muntanyosa.

Finalitzat el plegament d'aquests materials, va pujar lentament a l'interior de la terra una gran quantitat de material fos (magma) a temperatures molt altes, i progressivament , s'anava refredant i cristal·litzant sense arribar a sortir a la superfície (intrusió), originant-se així les roques ígnies.

Posteriorment va pujar el magma per les esquerdes (diaclàsis) que trobava a la roca que s'havia refredat anteriorment, d'aquesta manera es van formar les roques filonianes

Durant el secundari i el Terciari damunt d'aquests material hercinians es van sedimentar uns altres – calcàries, margues i gresos – que van plegar-se i aixecar-se de nou, en una nova etapa compressiva, aquesta molt més important ja que és la que donar origen al Pirineus i Alps (orogènia alpina). Aquesta fase tectònica, als 66 Ma., va elevar de nou la cadena muntanyosa, i degut als canvis de pressió en el moment de pujar cap a la superfície, ve fer esquerdes a les roques ígnies.

A finals del Terciari, 20 Ma., l'escorça es va separar i va provocar l'enfonsament de la zona central (fossa tectònica) limitada per dues grans fractures (falles) paral·leles de direcció SW-NE, és el que coneixem com la Depressió Vallès-Penedès i va aixecar els dos costats d'aquesta fossa, conegut com la Serralada Litoral i Prelitoral.

El municipi de Cerdanyola es troba a la part central de la Depressió del Vallès-Penedès, concretament a la part més distal de la depressió, per tant els materials predominants son els de reompliment de la fossa i els deixats, modificats i transportats per la xarxa fluvial.

La cubeta esta reomplerta per materials neògens, principalment del Vindobonià i Vallesià, de fa uns 11 milions d'anys (Miocè).

S'adjunta el mapa geològic de la zona:

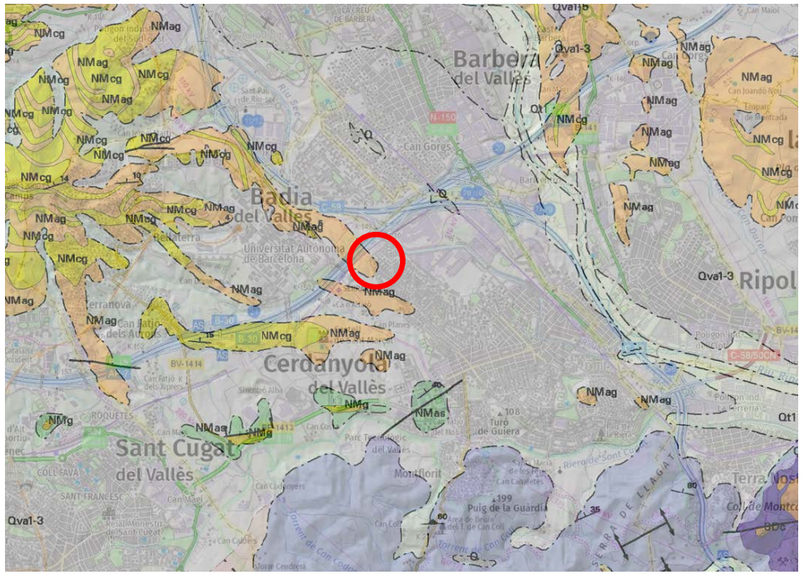

NMag **NMag** Argiles, gresos i conglomerats. Serraval·lià – Vallesià

NMcg **NMcg** Sorres arcòsiques i conglomerats molt heterogenis. Aragonià

Qva1-3 **Qva1-3** Ventalls al·luvials de Terrassa i Castellar del Vallès

Concretament a la zona del projecte es veu que els sediments que formen la part més superficial de la llera estan formats de graves, sorres i fins a la part interior de la corba. A la part interior de la corba del riu hi ha acumulació de sediments mentre que a la part exterior hi ha erosió. A la part exterior, per sota dels murs existents es veu aflorar la roca formada per llims cimentats corresponents als materials terciaris.



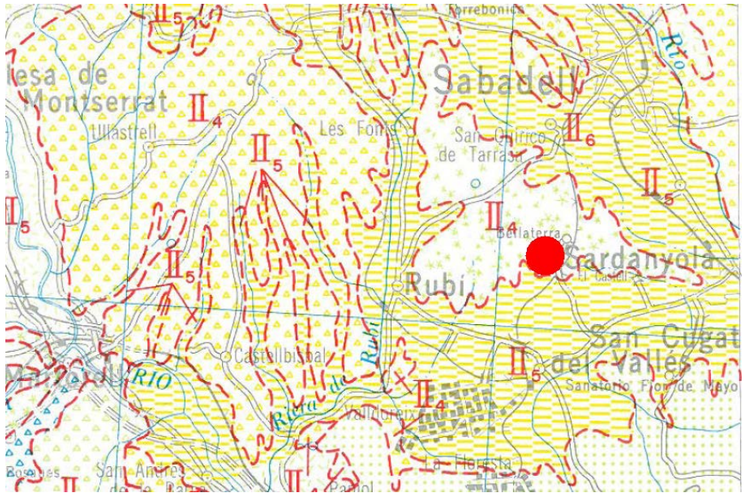

A la base dels murs descalçats també alfora la roca tot i que més enretirada i més afectada per la erosió produïda per les avingudes.

5. DESCRIPCIÓ GEOTÈCNICA

Concretament a la zona d'actuació, correspon a la serralada Costanera Catalana al grup II_4, *compost per formes de relleu moderades, formacions toves d'edat Terciària, morfologia allomada amb pendents entre el 0 i el 15%, amb intensa erosió superficial. Estable en condicions naturals i sota l'acció de l'home, excepte en zones marginals on poden aparèixer fenòmens de solifluxió i lliscaments de talussos. Permeabilitat baixa i drenatge mig, inexistència d'aqüífers d'interès. Capacitat de càrrega mitja a baixa amb assentaments de magnitud mitja*.

6. CONCLUSIONS I RECOMANACIONS

Es proposen a continuació les recomanacions relatives a l'excavabilitat i els talussos admissibles per les rases a obrir per l'execució de l'obra.

TALUSSOS ADMISSIBLES A LES PARTS SUPERFICIALS

A la zona es poden trobar dos tipus de materials molt diferents en el seu origen i composició i que tenen un comportament també molt diferent. Uns materials més competents i durs com és la roca formada per llims cimentats terciaris que es troba a la base dels murs i per sota del carrer de Santa Anna a partir d'una profunditat 3 metres respecte a la cota del carrer Santa Anna. I l'altre material format pels sediments transportats pel riu que son sorres, graves i fins gens cimentats completament sols i ripables. S'ha de dir que el trasdos dels murs, ara caiguts, tot i estar formats per materials detrítics solts es troben força cohesionats per la presència de nombroses arrels que lliguen tots els sediments. L'afectació de l'acció de les obres sobre els materials detrítics serà total ja que els hi traurà completament la compactació que ara tenen per confinament i arrels, i es disgregaran, per tant l'estabilitat en aquests materials desapareixerà només en tocar-los. Els pendents admissibles en aquests materials detrítics seran baixos només acceptat un 3H:2V o entivant-los. En la roca en canvi s'admetran pendents més verticals de 1H:3V.

EXCAVACIÓ

Els materials detrítics son completament ripables mentre que la roca s'hauran d'utilitzar mètodes mecànics més energètics com martell pneumàtic.

NIVELL FREÀTIC

El nivell freàtic es localitza a l'alçada del curs fluvial ala cota 87.60, que s'haurà de tenir en compte en els càlculs estructurals dels murs.

CÀLCUL DE FONAMENTACIONS

Es recomana la fonamentació dels nous murs a la roca, que es troba a uns 3 metres per sota del carrer Santa Anna, mitjançant fonamentació directa.

En estudis geotècnics pròxims i en els mateixos materials presents en aquesta actuació, s'han realitzat assaigs de resistència del tipus penetròmetre. Aquests assaigs mostren un comportament molt diferent en funció del material present, en les argiles els colpeig es troben entre els 5 i 15 mentre que al trobar una capa de llims cimentats o conglomerats, aquests colpeigs ascendeixen fins a rebuig.

En les argiles la capacitat de càrrega admissible no supera 1 Kp/cm^2, metre que en les capes de llims i conglomerats parcialment cimentats , aquests pot arribar als 2,5 Kp/cm^2.

ANNEX 5

ESTUDI DE INUNDABILITAT

INDEX

1. OBJECTE DE L'ANNEX 3

2. PEF DEL RIU SEC 3

2.1. PEF DEL RIU SEC AMB MILLORES 5

3. DADES OBTINGUDES 7

4. CÀLCUL DE LA SECCIÓ 8

5. CONCLUSIONS 9

1. OBJECTE DE L'ANNEX

En el present annex s'inclou la informació existent del funcionament hidràulic del Riu Sec al seu pas per la zona d'actuació del carrer Santa Anna.

El Riu Sec és un alfuent del riu Besòs dins de la seva conca hidrogràfica. L'Agència catalana de l'Aigua (ACA) ha estudiat les diferents avingudes del Riu Sec al seu pas per Cerdanyola del Vallès que estan incorporades al Pla de Planificació de l'Espai Fluvial (PEF) del Riu Besòs i compta amb una modelització hidràulica de riu.

També l'ACA compta amb un informe d'AVALUACIÓ D'ALTERNATIVES PER A LA DISMINUCIÓ DEL RISC D'INUNDACIÓ AL TRAM AMB RISC D'INUNDACIÓ ES100060_070. ACTUACIÓ DE PROTECCIÓ DEL RIU SEC A CERDANYOLA. TM CERDANYOLA DEL VALLÈS, on esmenta els desbordaments del riu al seu pas pel municipi, i concretament la carrer Santa Anna i el polígon industrial de La Clota ja pels períodes de retorn de 50 anys en amunt. Aigües avall del punt de l'actuació la situació és més problemàtica i degut a la falta de capacitat de les estructures existents encara accentuen més els desbordaments.

En l'annex de recopilació d'informació s'ha inclòs els mapes i dades que es poden recollir per internet de cabals, calats i inundacions que produeix el Riu Sec al seu pas per Cerdanyola del Vallès. En aquests mapes es veu clarament que a la zona hi ha un ris d'inundació d'entre 0.30 i 0.50 metres per sobre del carrer Santa Anna.

Segons l'avaluació d'alteratives redactat per l'ACA, s'haurien d'anar fent les obres necessàries per endegar el cabal d'almenys T100 per reduir els risc de inundacions.

2. PEF DEL RIU SEC

S'ha sol·licitat a l'ACA les dades del PEF i la modelització del Riu per poder determinar exactament el recreixement que s'ha de preveure als nous murs per endegar l'avinguda de T100 i avaluar els danys a tercers que pot produir el augmentar el cabal endegat en aquest punt.

En el present projecte es proposa un recreixement de 1 metre per sobre dels murs existents. Aquest recreixement garanteix l'endegament de l'avinguda T100 en aquest punt. Amb la modelització del riu Sec es pot comprovar si a més a més aquest recreixement pot endegar també l'avinguda de 500 anys i avaluar les afectacions a tercers.

L'ACA demana que la millora, no pot provocar un increment de calats a l'entorn de l'actuació de més de 10 cm.

El PEF del Riu Sec subministrat per l'ACA es presenta la modelització del riu des del torrent de la Batzuca i e torrent de la Grípia fins on conlueixen i formen el riu Sec fins a la desembocadura al riu Ripoll ja al municipi de Ripollet.

Les seccions a la zona d'actuació son les següents:

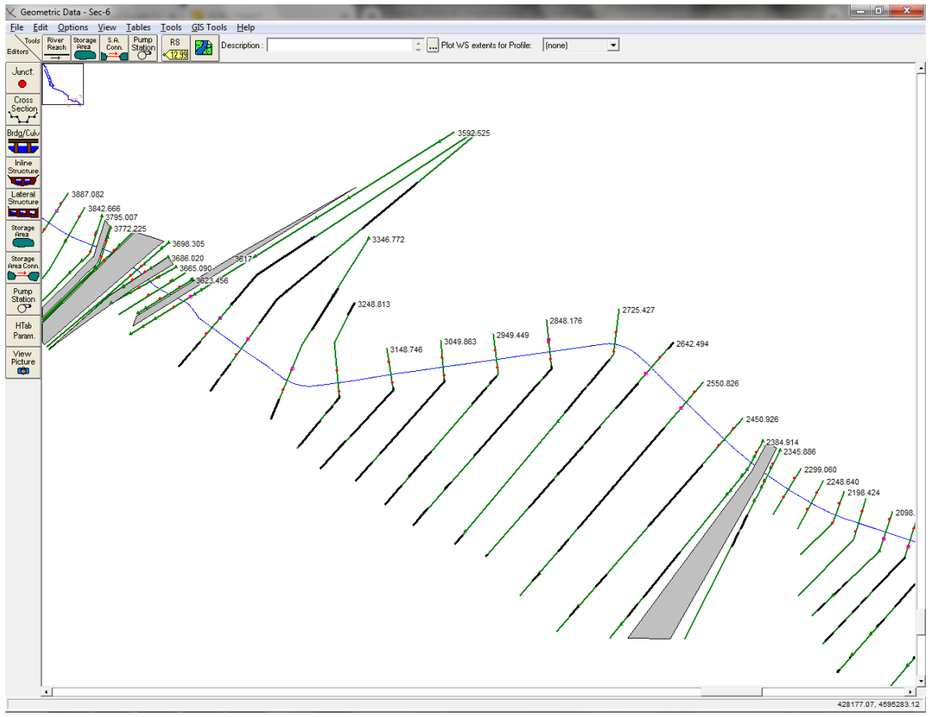

Concretament les 3248,813 i la 3148,746, aigües amunt serien les seccions inferiors a la 3346,772 i aigües avall serien les seccions 3049,863.

S'adjunten les seccions transversals i longitudinals al detall amb les làmines d'aigua per a cada període de retorn:

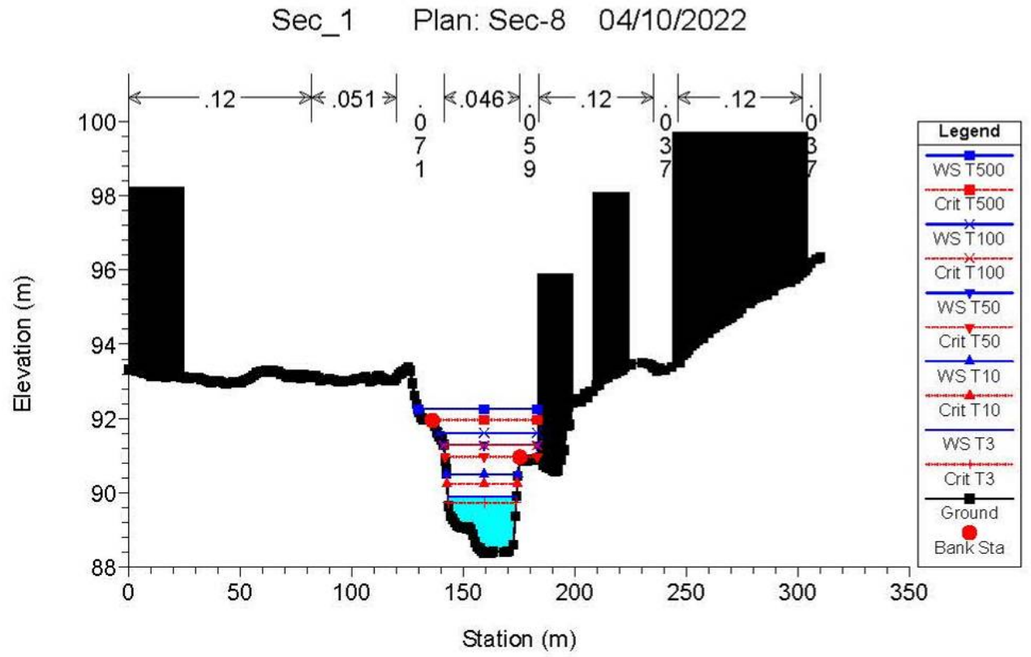

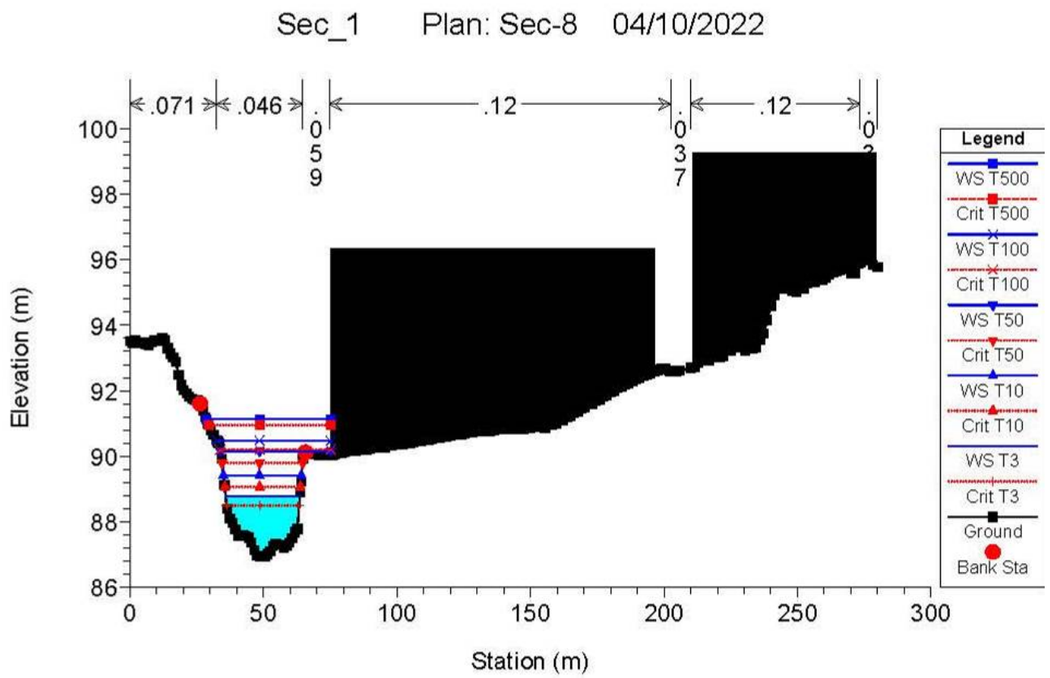

En el marge dret es pot observar la presència dels murs existents tot i que no estan modelitzats com estructures laterals, es pot comprovar com les làmines d'aigua de les Q50 ja passa per sobre del mur i ocupa el carrer Santa Anna amb una alçada de 0,43 metres per sobre de la rasant del carrer (91,26 cota absoluta)

Es mostren a continuació les cotes absolutes per les diferents làmines d'aigua a la zona de l'actuació (secció 3248,813)

Làmina d'aigua	Cota (m)
Qmco* (m^3/seg)	89.89
Q10 (m^3/seg)	90.49
Q50 (m^3/seg)	91.29
Q100 (m^3/seg)	91.61
Q500 (m^3/seg)	92.26

S'adjjunta el perfil longutidinal amb les diferents làmines de inundació on s'ha marcat la secció que correspon a la zona d'actuacio (3248,813)

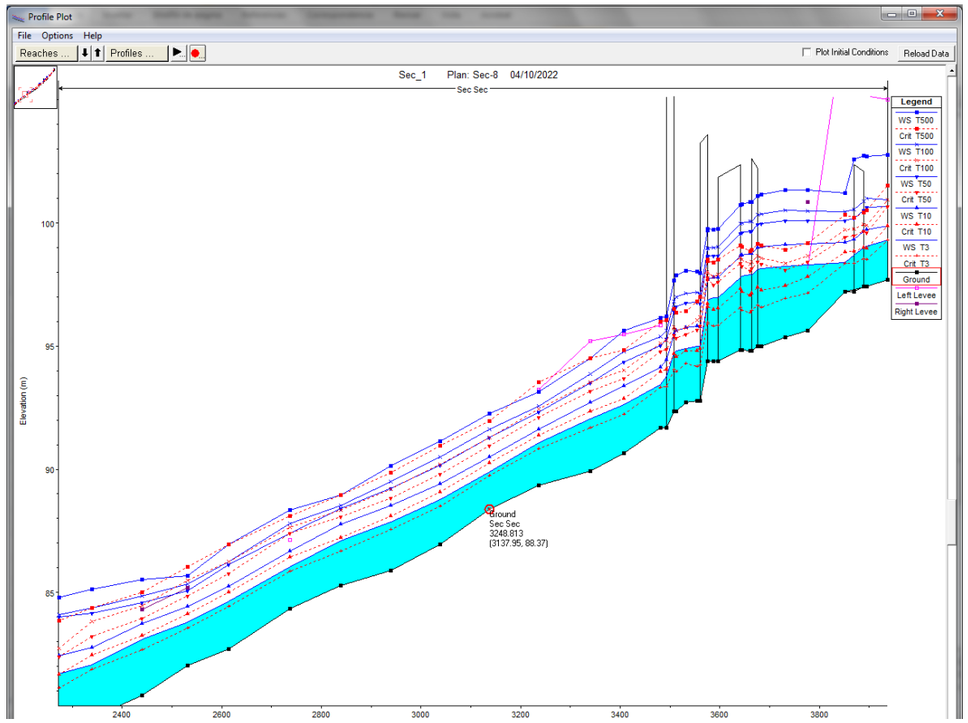

2.1. PEF DEL RIU SEC AMB MILLORES

En la modelització facilitada per l'ACA s'han incoporat les millores previstes en el present projecte que correspon al recreixement dels murs drets de l'endegament. Per comprovar per una banda si aquesta millora garanteix l'endegament de la Q100 i també qunes afectacions a tercers produeix a l'entorn de l'actuació.

S'adjunten les seccions transversals amb la millora del recreixement dels murs d'un metre:

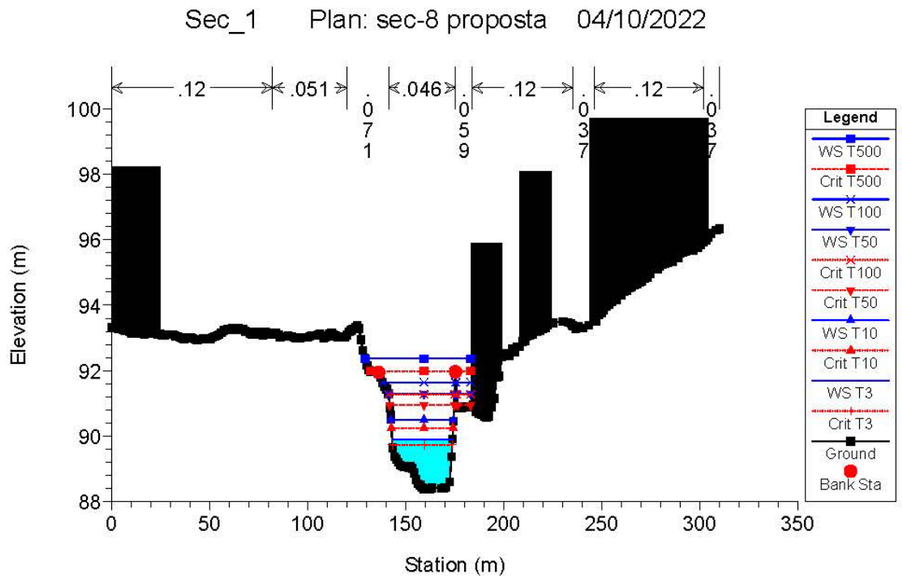

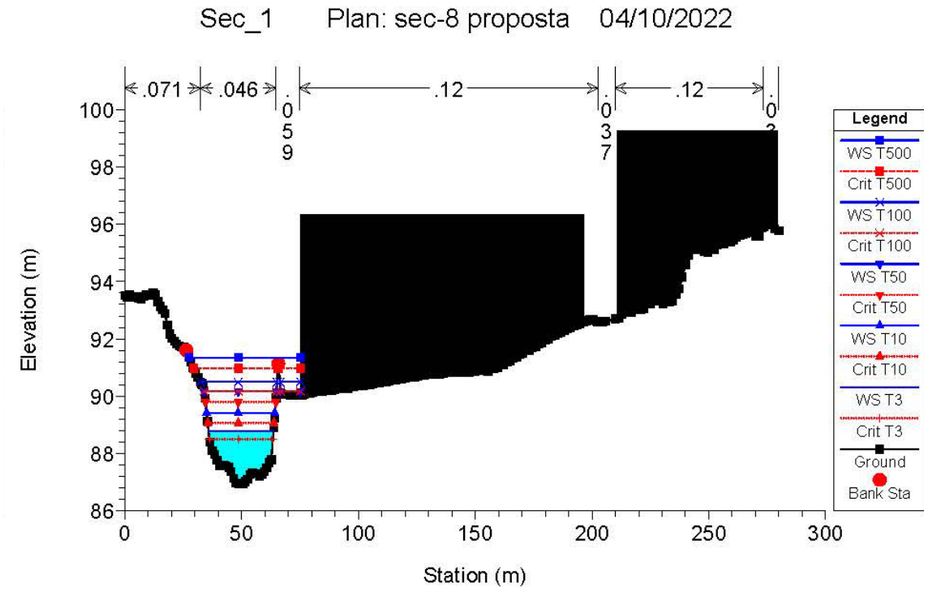

I el perfil longitudinal de la zona amb les diferents làmines de inundació:

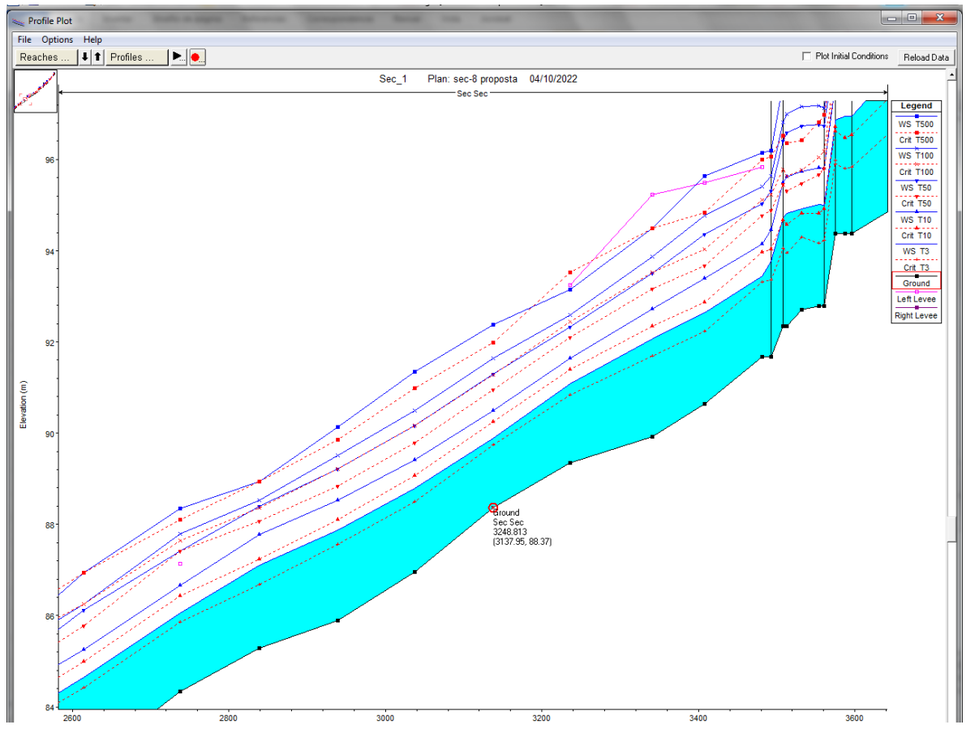

Es mostra a continuació les noves cotes de les diferents làmines d'aigua amb la millora modelitzada:

Làmina d'aigua	Cota (m)
Qmco* (m^3/seg)	89.89
Q10 (m^3/seg)	90.49
Q50 (m^3/seg)	91.29
Q100 (m^3/seg)	91.64
Q500 (m^3/seg)	92.37

Amb les dues modelitzacions fetes es passa a comparar l'afectació en el flux que produeix la millora i veure si hi ha elevació de les làmines d'aigua i quina afectació produeixen.

Es mostren les seccions transversals de la zona d'actuació amb les làmines de inundació Q50, Q100 i Q500 per cadascuna de les modelitzacions; actual i proposta:

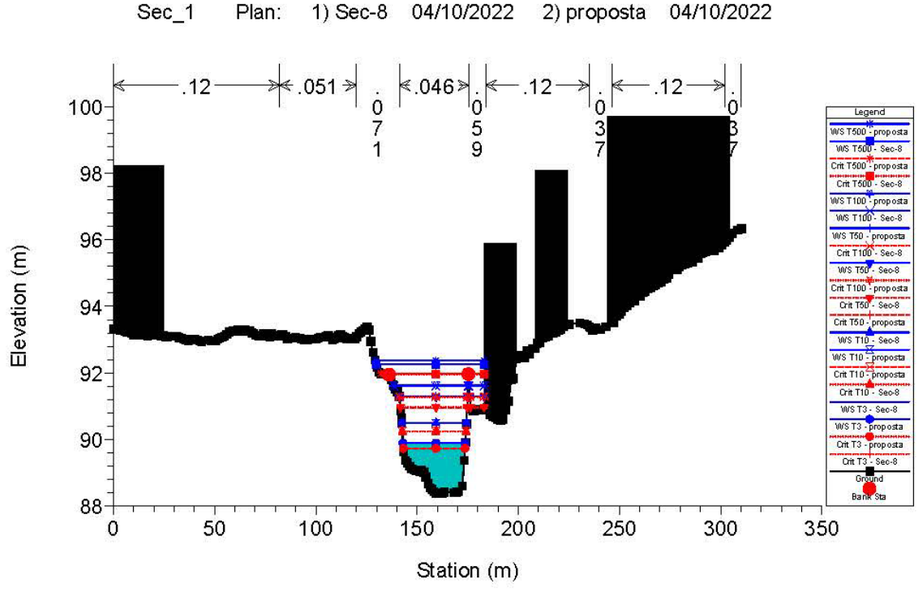

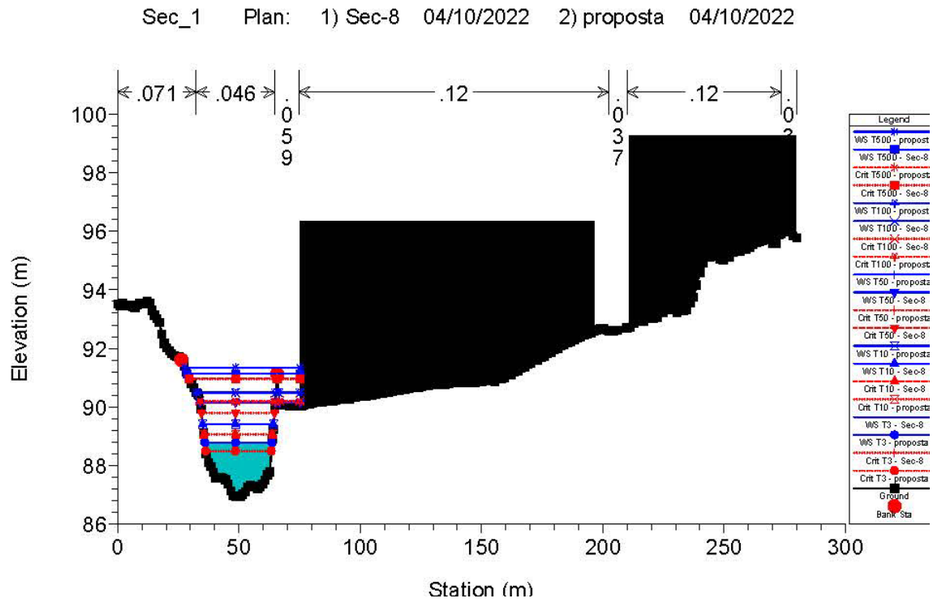

S'adjunta a continuació el perfil longitudinal amb la làmina d'aigua només de Q500 per la situació actual i per la situació proposta:

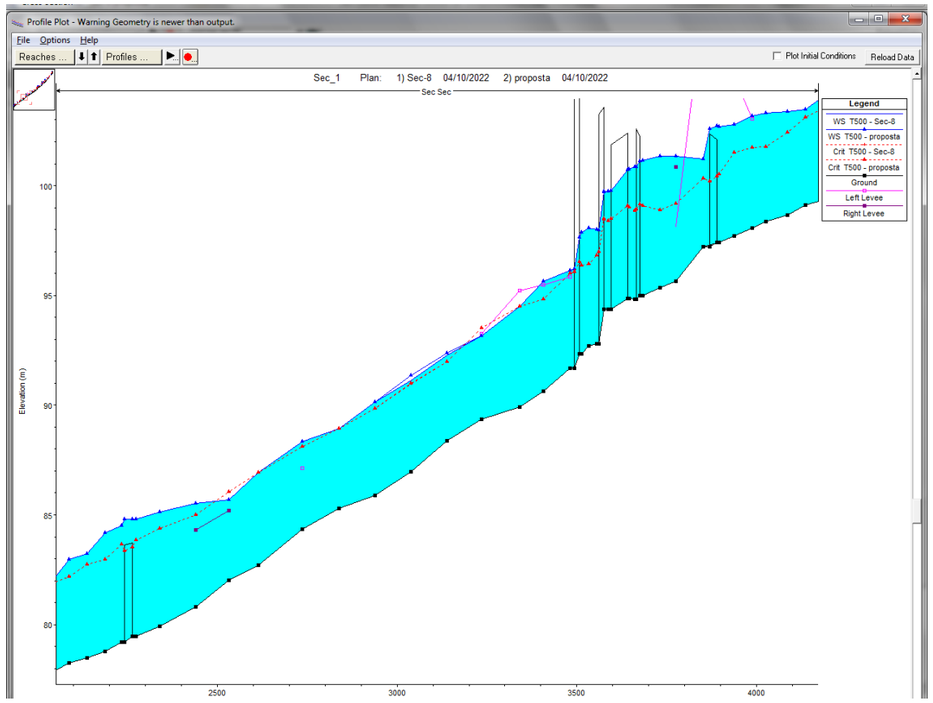

Es pot comprovar que al voltant de l'actuació hi ha un lleuger increment de la làmina d'aigua de Q500, fet lògic si tenim en compte que s'està endegant més cabal del que ara pot canalitzar la secció del riu. Tot i així aquesta elevació desapareix tant aigües amunt com aigües avall.

Es mosta a continuació una taula amb les cotes de les diferents làmines d'aigua en estat actual i en proposta i la diferència de cota que suposa en el punt de l'actuació:

Làmina d'aigua	Cota actual (m)	Cota proposta (m)	Diferència (m)
Qmco* (m^3/seg)	89.89	89.89	0.00
Q10 (m^3/seg)	90.49	90.49	0.00
Q50 (m^3/seg)	91.29	91.29	0.00
Q100 (m^3/seg)	91.61	91.64	0.03
Q500 (m^3/seg)	92.26	92.37	0.11

Per l'avinguda de 500 anys es produeix una sobreelevació de làmina d'aigua en el punt de l'actuació de 11 cm, que desapareix a la següent secció. Per l'avinguda de Q100 aquesta sobreelevació és de 3 cm i desapareix en les altres avingudes.

3. DADES OBTINGUDES

Segons les dades del visor de l'ACA els cabals per les diferents avingudes son els següents:

Qmco* (m^3/seg)	88,98
Q10 (m^3/seg)	167,47
Q50 (m^3/seg)	294,55
Q100 (m^3/seg)	358,88
Q500 (m^3/seg)	520,29

*mco : Màxima crescuda ordinària.

Calats per T=10 anys

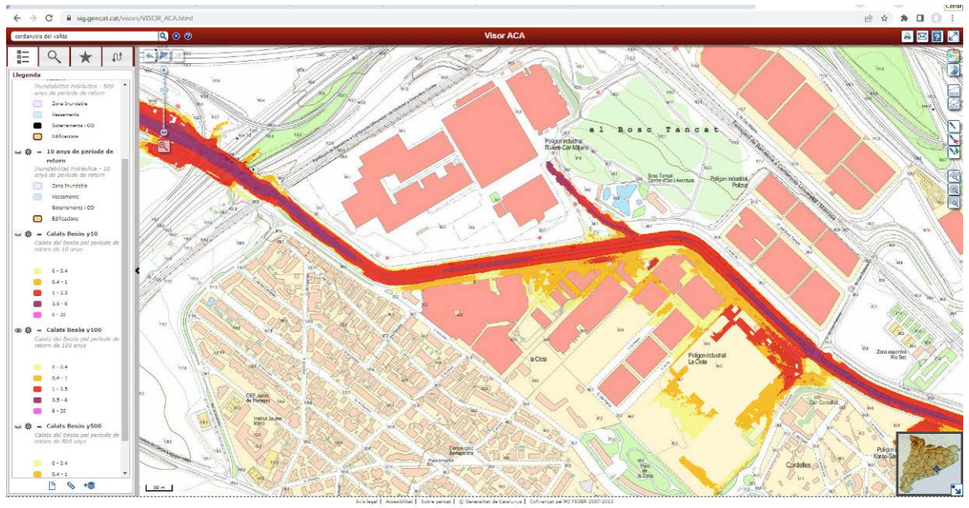

4. CÀLCUL DE LA SECCIÓ

S'ha calculat la capacitat hidràulica de la secció acutal i de la secció proposta amb les actuacions de millora. S'ha utilitzat un mètode de càlcul racional segons la fórmula de Manning que té en compte la secció, la rugositat del terreny i el pendent.

El mètode pel dimensionament hidràulic és el mateix que l'utilitzat per la xarxa de pluvials, la fórmula de Manning.

$$Q = \frac{1}{n} \cdot A \cdot R_h^{\,2/3} \cdot i^{1/2}$$

On:
Q = cabal (m3/s)
N = coeficient de Manning
A = secció transversal d'aigua (m2)
Rh = Radi hidràulic (m)
I = pendent (m/m)

El coeficient de Manning utilitzat en el cas del Riu és de 0.04.

Segons es pot observar a les seccions presentades a continuació, l'endegament actual té capacitat per canalitzar l'avinguda Q50 del riu, les avingudes de cabal superior sobreeixen els murs de la canalització i desborden ocupant els carrers dels costats. El cabal màxim que pot canalitzar tal i com estgà actualment la zona d'actuació és d'uns 337 m^3/seg, que correspon a una mica més de la Q50.

Secció actual:

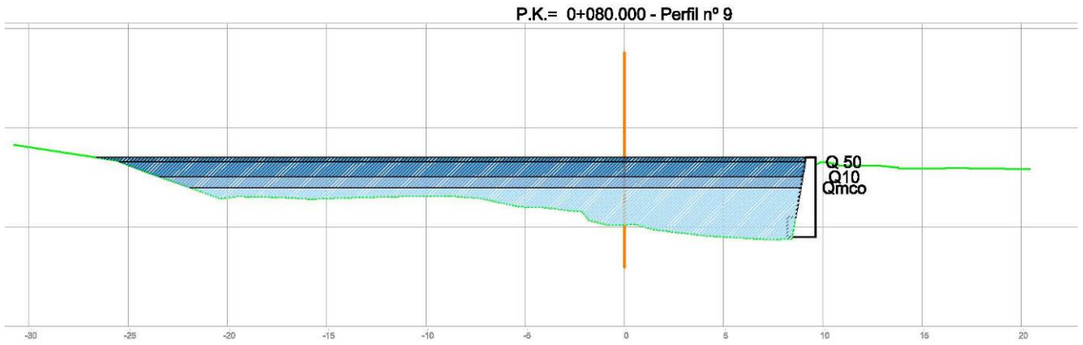

S'adjunta la taula amb els càlculs de Manning realitats per a cada cabal de Qmco, Q10, Q 50, Q 100 i Q 500

	secció	Perímetre mullat	Radi Hidràulic	Pendent	Cabal	Velocitat aprox	cabal a evacuar		
	(m2)	(m)	(m)	(m/m)	(m^3/seg)	(m/s)	(m^3/seg)		
Q mco	35.40	33.36	1.06	0.9%	87.35	2.47	88,98	2.6	MTS D'ALÇ
Q 10	52.75	35.57	1.48	0.9%	162.70	3.08	167,47	3.15	MTS D'ALÇ
Q 50	77.85	38.47	2.02	0.9%	295.40	3.79	294,55	3.9	MTS D'ALÇ
secció plena	85.53	39.91	2.14	0.9%	337.19	3.94		4.08	MTS D'ALÇ

El mateix càlcul per Manning però per la secció que es proposa en el present projecte té més capacitat i es capaç de canalitzar l'avinguda de 500 anys sense sobrepassar els murs amb un recreixement de 1 metres respecte als murs actuals.

Es crea un curs d'aigües baixes igual al que originalment hi havia uns 13 m^3/seg.

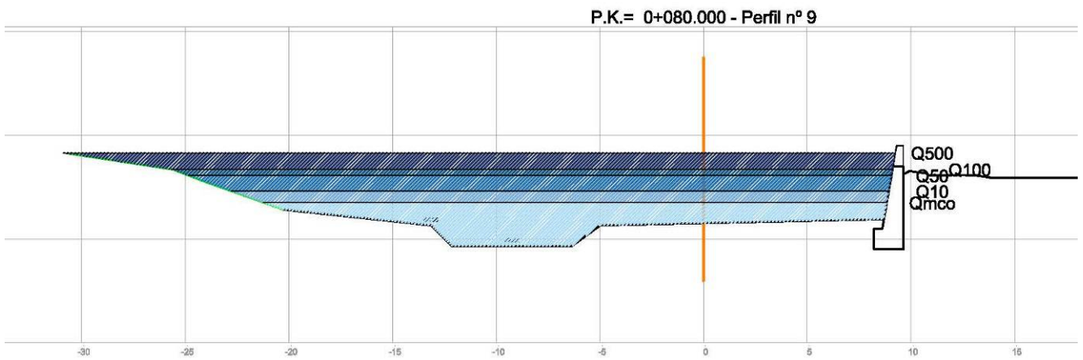

S'adjunta la taula de càlcul per Manning de la nova secció:

	secció	Perímetre mullat	Radi Hidràulic	Pendent	Cabal	Velocitat aprox	cabal a evacuar		
	(m2)	(m)	(m)	(m/m)	(m^3/seg)	(m/s)	(m^3/seg)		
Q mco	34.25	31.58	1.08	0.9%	85.75	2.50	88,98	2.1	MTS D'ALÇ
Q 10	51.24	33.78	1.52	0.9%	160.44	3.13	167,47	2.65	MTS D'ALÇ
Q 50	75.86	36.73	2.07	0.9%	291.79	3.85	294,55	3.4	MTS D'ALÇ
Q 100	86.16	37.99	2.27	0.9%	352.74	4.09	358,88	3.7	MTS D'ALÇ
Q 500	116.10	44.01	2.64	0.9%	525.71	4.53	520,29	4.5	MTS D'ALÇ
secció plena	130.30	46.67	2.79	0.9%	612.74	4.70	612.74	4.84	MTS D'ALÇ

5. CONCLUSIONS

Amb les actuacions projectades s'augmenta la capacitat hidràulica de l'endegament a la zona d'actuació arribar a canalitzar gairebé el Q100 del Riu Sec, també es crea un curs d'aigües baixes que permet desplaçar el flux cap a l'esquerra i evitar la erosió als murs. Les sobreelevacions que crea la millora son de 11 cm, que queden absorbides per la millora i només afecten a l'entorn més pròxim a l'actuació, desapareixen tant aigües amunt com aigües avall.

Les actuacions descrites en el present projecte son compatibles amb els usos de l'art. 9, 9bis, 9ter, 9quater i 14bis del RDPH i amb l'art. 67 de les determinacions normatives del Pla de gestió del districte de la conca fluvial de Catalunya.

ANNEX 6

ESTUDI D'ALTERNATIVES

INDEX

1 INTRODUCCIÓ.....3

1. INTRODUCCIÓ

Aquest projecte es tracta d'una reparació d'una obra existent i per això no te cap sentit fer un estudi d'alternatives.

ANNEX 7

OBRA CIVIL, CÀLCULS ESTRUCTURALS

INDEX

1. DESCRIPCIÓ DE LES ESTRUCTURES....3
2. BASES DE CÀLCUL....4
3. DESCRIPCIÓ DEL MÈTODE DE CÀLCUL....4
4. MATERIALS I COEFICIENTS DE SEGURETAT ADOPTATS....4
5. ACCIONS....5
6. DURABILITAT....6
7. CÀLCUL D'ESFORÇOS....6

1. DESCRIPCIÓ DE LES ESTRUCTURES

Les estructures que formen part d'aquest projecte és un mur d'uns 140 metres de llargada i d'una alçada aproximada de 3,00 metres i que esta feta en dues tipologies diferents. Un primer tram el més aigües avall d'uns 45 metres de longitud és un mur de formigó armat amb una sabata de 50 cm. de gruix i una amplada de la sabata de 2,00 meetres, estaan el cos que té un gruix d'uns 35 cm., centrat aa la sabata. La resta de tram es un mur de formigó en masa que treballa per gravetat sense disposar cap tipus d'armadura, en coronació el gruix del mur es de 50cm. mentre que en la base del cos l'amplada arriba a 1,30 metres i llavors el fonament es un dau de un metre de gruix que vola 20 cm. pel davant del cos del mur i 50 cm. pel darrera del cos del mur.

Del primer tram hi ha dos mòduls que han sofert un desplaçament del alçat respecte a la situació original i cal reconstruirlo. A tota la resta del mur es que s'ha `revist fer en el projecte es reforçar el fonament actual que esta unit per una petita rasa formigonada al sustrat rocos existent i per això el que s'ha previst fer es omplenar tota la zona descalçada persota de fonament en formigí i a més a més incrementar en 20 cm. la sabata del mur per un cvostat per facilitar el emplenat de la zona erosionada i per altra peer donar-li mes estabilitat al mur, doncs una altra actuació que es preveu es recréixer tots els murs en un metre las seva alçada per tal d'augmentar la capacitat de desguàs del riu Sec.

El recreiexement del mur es fa amb una secció de 30 cm. de gruix però en els 80 cm. centrals la secció es tant solss de 20 cm. creant un abuixardat en el mur en trams de dos metres per donar-li una imatge de barana, que reaalment es pel que també servirà, doncs en gran part de la llargada del mur el terreny (vorera d'un carrer) esta enrasat amb el mur no disposant de cap protecció ni per a vehicles ni pels viananst.

2. BASES DE CÀLCUL

Per a la redacció i posterior execució de les estructures d'aquest projecte s'han pres com a referència les següents Instruccions i Normatives:

- "Instrucción de hormigón estructural EHE-08"
- "Norma sismoresistente NCSE-02"
- "Código técnico de la Edificación"
- "Instrucción sobre las Acciones a considerar en el proyecto de Puentes de Carretera, IAP".
- "NTE Acondicionamiento del terreno. Cimentaciones".

3. DESCRIPCIÓ DEL MÈTODE DE CÀLCUL

Els murs existents ja fa mes de 20 anys que estant construïts i no es preveu la seva validació doncs ja han confirmat prou la seva estabilitat i fiabilitat estructural, doncs segons l¡'informe que ha explicat el perquè s'han malmès indica que son causes de la erosió i de l'efecte de rierades incontrolades, no per deficiències estructurals. En tot cas si que es considera deficient es que sembla que el mur no disposi de sistema de drenaatge eficaç per evitar les empentes del aigua en el trasdos dels murs.

El que es fa ara es dimensionar d'acord amb les normatives actuals els dos alçats dels dos mòduls que es reconstueixen i es fa per una alçada um metre superior a l'actual . l'altre cosa que es fa es verificaar que la secció de gravetast continuara sent estable amb el incement d'un metre del alçat. Tampoc es verifica la resistència estturctural en aquests últim cas perquè el recrescut del mur no ha de suportat cap incrment de l'empenta de les terres ja que la rasant del vial es manté on esta en l'actualitat, només haurà de suportatr en ocasions excepcionals i ocasionals, quan hu hagi crescudes superior al període de retron de 50 anys , situació en la que la accidentalitat es el coefients de seguretat son molt menors i a més a més l'empenta del aigya es compensa amb la de les terres i els esforços seran menors que els de dsseny actual.

Per això la secció del mur de formigó armat s'ha verificat per l'alçada del mur actual (sense tenir en compte el metre de recrescut) ja que es mes restrictiva, el que si s'ha fet es incloure el nou fonamnet ampliat en 20 cm. la zarpa davantera i donant-li un gruix d'un metre a la sabata. El disseny d'aquesta secció s'ha fet utilitzant el programa comercial CYPE de contrastada solvència en el sector. Rn concret s'ha calculat amb el mòdul "Muros en mensula de hormigón armado" del programa CYPE, concebut per a realitzar el càlcul i dimensionament d'estructures de formigó armat, sotmeses a accions horitzontals i verticals per a projectes d'obra civil.

El programa fa el armat tan a flexió com a tallant i l'armat que hem disposat ha estat un superior al que surt del programa de càlcul, per tal d'unifo itzar i facilitar la construcció.

Per la secció de gravetat hem utilitzat un excel realitzat per nosaltres mateixos que té en compte les empentes de les terres, tant les actives com les passives i també l'empenta del aigua i calcula la estaabilitat taant aal bolc com aal desplaçament i també verifica laa miima perssio sobre el terreny tenint en compte també l'efecte de les sobrecarregues.

4. MATERIALS I COEFICIENTS DE SEGURETAT ADOPTATS

A continuació es descriuen els tipus de formigó utilitzats en aquest projecte, així com el coeficient de seguretat reductor de la resistència característica, i el nivell de control exigit:

Lloc utilització	Tipus	Nivell de Control	Coeficient de Seguretat
Formigó en massa	HM-20/P/40/IIa	Normal	1,50
Formigó armat	HA-25/P/20/IIa	Normal	1,50

Pel que fa a les barres corrugades utilitzades en armadura passiva de tots els elements s'utilitzarà el tipus B 500 S, de límit elàstic superior a 500 MPa, amb un nivell de control NORMAL, i coeficient de seguretat de 1,15.

El nivell de control de l'execució serà normal, i com que els danys es poden catalogar de mitjos, el coeficient de seguretat de les accions serà de 1,50 per a les accions permanents, i 1,60 per a les variables.

Pel que fa referència al terreny del replè dels extradós serà sempre un material granular amb les següents característiques:

Pes específic	γ = 1,80 T/m^3
Cohesió	c = 0,00 Kg/cm^2
Angle de fregament intern	φ = 30º
Coeficient d'empenta activa	Ka = 0,33
Coeficient d'empenta al repòs	Ko = 0,50
Coeficient d'empenta passiva	Kp = 3,00
Coeficient d'empenta del aigua	K = 1,00

Pel que respecta al terreny hem de recolzar els fonament s en es zones de roca acceptem una càrrega de 2,50 Kp/cm^2 , quedant-nos així molt del costat de la seguretat.

5. ACCIONS

Les accions que s'han tingut en compte pel càlcul i comprovació de les estructures d'aquest projecte són les de les següents Instruccions:

- "Código técnico de la Edificación"
- "Norma sismoresistente NCSE-02"

5.1. CÀRREGUES PERMANENTS

Les càrregues permanents són les constituïdes pels pesos dels diferents elements que formen l'obra. Per tant, actuaran en tot moment i seran constants en posició i magnitud.

PESOS PROPIS

Es refereix al pes dels elements resistents, que en aquest projecte són elements de formigó armat, pel que s'ha considerat un pes específic de 2'5 T/m^3 .

CÀRREGUES MORTES

Són les degudes a elements no resistents i que carreguen sobre els resistents. A continuació s'anomenen les accions principals amb els pesos específics corresponents:

Replens de terres: 1,80 T/m^3

Graves: 1,9 T/m^3

5.2. SOBRECÀRREGUES D'ÚS

Les sobrecàrregues d'ús estan formades per aquelles accions derivades de la utilització de l'estructura, i que per tant poden actuar tant en posició com en magnitud variable.

S'ha considerat que sobre les cobertes dels dipòsits pot actuar una sobrecàrrega de 0,4 T/m^2.

5.3. EMPENTES DE TERRES

Pel càlcul d'empentes s'utilitzarà el coeficient d'empenta activa, que ja hem esmentat, i com que els replens sempre es faran amb materials granulars serà de 0,330. No tindrem en compte la cohesió i considerarem nul el coeficient de fregament entre terres i mur.

5.4. EMPENTA DE LÍQUIDS

Sobre els murs dels dipòsits actua l'empenta dels líquids emmagatzemats, pels que s'ha considerat un coeficient d'empenta de valor unitat.

6. DURABILITAT

D'acord amb l'article 37 de la EHE fixem a continuació en funció del ambient de les diferents estructures d'aquest projecte els aspectes mes importants per la durabilitat i funcionalitat de les mateixes.

6.1. FISURACIÓ

Pels diferents tipus d'ambient tenim:

AMBIENT	AMPLE DE FISURA (mm)
IIa	0,3

6.2. RECOBRIMENT D'ARMADURES

Pels diferents tipus d'ambient tenim:

AMBIENT	RECOBRIMENT (mm)
IIa	30

6.3. JUNTES

Pel que fa al mur, es mantenent les juntes actuals, en els recrescuts es preveuen juntes cada 3 moduls de dos metres, o sigui cada 6 metres.

7. CÀLCUL D'ESFORÇOS

A continuació s'adjunten els resultats del càlcul dels diferents elements estructurals:

7.1. SECCIÖ MUR DE FORMIGO ARMAT

A continuació s'adjunten els llistes obtinguts del programa CYPE

ÍNDICE

1.- NORMA Y MATERIALES..... 2
2.- ACCIONES..... 2
3.- DATOS GENERALES..... 2
4.- DESCRIPCIÓN DEL TERRENO..... 2
5.- GEOMETRÍA..... 2
6.- ESQUEMA DE LAS FASES..... 3
7.- CARGAS..... 3
8.- RESULTADOS DE LAS FASES..... 3
9.- COMBINACIONES..... 4
10.- DESCRIPCIÓN DEL ARMADO..... 5
11.- COMPROBACIONES GEOMÉTRICAS Y DE RESISTENCIA..... 5
12.- COMPROBACIONES DE ESTABILIDAD (CÍRCULO DE DESLIZAMIENTO PÉSIMO)..... 8
13.- MEDICIÓN..... 8

Selección de listados

Murs 2 Riu Sec - CERDANYOLA DEL VALLÈS Fecha: 30/09/22

1.- NORMA Y MATERIALES

Norma: EHE-08 (España)
Hormigón: HA-25, Yc=1.5
Acero de barras: B 500 S, Ys=1.15
Tipo de ambiente: Clase IIa
Recubrimiento en el intradós del muro: 3.0 cm
Recubrimiento en el trasdós del muro: 3.0 cm
Recubrimiento superior de la cimentación: 5.0 cm
Recubrimiento inferior de la cimentación: 5.0 cm
Recubrimiento lateral de la cimentación: 7.0 cm
Tamaño máximo del árido: 30 mm

2.- ACCIONES

Empuje en el intradós: Pasivo
Empuje en el trasdós: Activo

3.- DATOS GENERALES

Cota de la rasante: 0.00 m
Altura del muro sobre la rasante: 1.00 m
Enrase: Trasdós
Longitud del muro en planta: 20.00 m
Separación de las juntas: 10.00 m
Tipo de cimentación: Zapata corrida

4.- DESCRIPCIÓN DEL TERRENO

Porcentaje del rozamiento interno entre el terreno y el intradós del muro: 0 %
Porcentaje del rozamiento interno entre el terreno y el trasdós del muro: 0 %
Evacuación por drenaje: 100 %
Porcentaje de empuje pasivo: 100 %
Cota empuje pasivo: 0.50 m
Tensión admisible: 2.00 kp/cm²
Coeficiente de rozamiento terreno-cimiento: 0.58

ESTRATOS

Referencias	Cota superior	Descripción	Coeficientes de empuje
1	0.00 m	Densidad aparente: 1.80 kg/dm³ Densidad sumergida: 1.00 kg/dm³ Ángulo rozamiento interno: 30.00 grados Cohesión: 0.00 t/m²	Activo trasdós: 0.33 Pasivo intradós: 3.00

5.- GEOMETRÍA

MURO

Altura: 4.00 m
Espesor superior: 35.0 cm
Espesor inferior: 35.0 cm

ZAPATA CORRIDA

Página 2

Selección de listados

Murs 2 Riu Sec - CERDANYOLA DEL VALLÈS — Fecha: 30/09/22

Con puntera y talón
Canto: 100 cm
Vuelos intradós / trasdós: 100.0 / 80.0 cm
Hormigón de limpieza: 10 cm

6.- ESQUEMA DE LAS FASES



Fase 1: Fase

7.- CARGAS

CARGAS EN EL TRASDÓS

Tipo	Cota	Datos	Fase inicial	Fase final
Uniforme	En superficie	Valor: 1 t/m²	Fase	Fase

8.- RESULTADOS DE LAS FASES

Esfuerzos sin mayorar.

FASE 1: FASE

CARGA PERMANENTE Y EMPUJE DE TIERRAS CON SOBRECARGAS

Cota (m)	Ley de axiles (t/m)	Ley de cortantes (t/m)	Ley de momento flector (t·m/m)	Ley de empujes (t/m²)	Presión hidrostática (t/m²)
1.00	0.00	0.00	0.00	0.00	0.00
0.61	0.34	0.00	0.00	0.00	0.00
0.21	0.69	0.00	0.00	0.00	0.00
-0.19	1.04	0.07	0.01	0.45	0.00
-0.59	1.39	0.30	0.08	0.69	0.00
-0.99	1.74	0.62	0.26	0.93	0.00
-1.39	2.09	1.04	0.59	1.17	0.00
-1.79	2.44	1.56	1.11	1.41	0.00
-2.19	2.79	2.17	1.85	1.65	0.00

Selección de listados

Murs 2 Riu Sec - CERDANYOLA DEL VALLÈS — Fecha: 30/09/22

Cota (m)	Ley de axiles (t/m)	Ley de cortantes (t/m)	Ley de momento flector (t·m/m)	Ley de empujes (t/m²)	Presión hidrostática (t/m²)
-2.59	3.14	2.88	2.86	1.89	0.00
-2.99	3.49	3.68	4.16	2.13	0.00
Máximos	3.50 Cota: -3.00 m	3.70 Cota: -3.00 m	4.20 Cota: -3.00 m	2.13 Cota: -3.00 m	0.00 Cota: 1.00 m
Mínimos	0.00 Cota: 1.00 m	0.00 Cota: 1.00 m	0.00 Cota: 1.00 m	0.00 Cota: 1.00 m	0.00 Cota: 1.00 m

CARGA PERMANENTE Y EMPUJE DE TIERRAS

Cota (m)	Ley de axiles (t/m)	Ley de cortantes (t/m)	Ley de momento flector (t·m/m)	Ley de empujes (t/m²)	Presión hidrostática (t/m²)
1.00	0.00	0.00	0.00	0.00	0.00
0.61	0.34	0.00	0.00	0.00	0.00
0.21	0.69	0.00	0.00	0.00	0.00
-0.19	1.04	0.01	0.00	0.11	0.00
-0.59	1.39	0.10	0.02	0.35	0.00
-0.99	1.74	0.29	0.10	0.59	0.00
-1.39	2.09	0.58	0.27	0.83	0.00
-1.79	2.44	0.96	0.57	1.07	0.00
-2.19	2.79	1.44	1.05	1.31	0.00
-2.59	3.14	2.01	1.74	1.55	0.00
-2.99	3.49	2.68	2.67	1.79	0.00
Máximos	3.50 Cota: -3.00 m	2.70 Cota: -3.00 m	2.70 Cota: -3.00 m	1.80 Cota: -3.00 m	0.00 Cota: 1.00 m
Mínimos	0.00 Cota: 1.00 m	0.00 Cota: 1.00 m	0.00 Cota: 1.00 m	0.00 Cota: 1.00 m	0.00 Cota: 1.00 m

9.- COMBINACIONES

HIPÓTESIS

1 - Carga permanente
2 - Empuje de tierras
3 - Sobrecarga

COMBINACIONES PARA ESTADOS LÍMITE ÚLTIMOS

	Hipótesis		
Combinación	1	2	3
1	1.00	1.00	
2	1.35	1.00	
3	1.00	1.50	
4	1.35	1.50	
5	1.00	1.00	1.50
6	1.35	1.00	1.50
7	1.00	1.50	1.50
8	1.35	1.50	1.50

Selección de listados

Murs 2 Riu Sec - CERDANYOLA DEL VALLÈS — Fecha: 30/09/22

COMBINACIONES PARA ESTADOS LÍMITE DE SERVICIO

	Hipótesis		
Combinación	1	2	3
1	1.00	1.00	
2	1.00	1.00	0.60

10.- DESCRIPCIÓN DEL ARMADO

CORONACIÓN				
Armadura superior: 2Ø12 Anclaje intradós / trasdós: 26 / 25 cm				
TRAMOS				
Núm.	Intradós		Trasdós	
	Vertical	Horizontal	Vertical	Horizontal
1	Ø10c/30 Solape: 0.25 m	Ø12c/20	Ø12c/20 Solape: 0.45 m	Ø12c/20
ZAPATA				
Armadura	Longitudinal	Transversal		
Superior	Ø16c/20	Ø16c/20 Longitud de anclaje en prolongación: 45 cm Patilla trasdós: 16 cm		
Inferior	Ø16c/20	Ø16c/20 Patilla intradós / trasdós: 16 / 16 cm		
Longitud de pata en arranque: 30 cm				

11.- COMPROBACIONES GEOMÉTRICAS Y DE RESISTENCIA

Referencia: Muro: Riu Sec 2 (Murs 2 Riu Sec - CERDANYOLA DEL VALLÈS)		
Comprobación	Valores	Estado
Comprobación a rasante en arranque muro: *Criterio de CYPE Ingenieros*	Máximo: 40.9 t/m Calculado: 5.55 t/m	Cumple
Espesor mínimo del tramo: *Jiménez Salas, J.A.. Geotecnia y Cimientos II, (Cap. 12)*	Mínimo: 20 cm Calculado: 35 cm	Cumple
Separación libre mínima armaduras horizontales: *Norma EHE-08. Artículo 69.4.1*	Mínimo: 3.7 cm	
- Trasdós:	Calculado: 18.8 cm	Cumple
- Intradós:	Calculado: 18.8 cm	Cumple
Separación máxima armaduras horizontales: *Norma EHE-08. Artículo 42.3.1*	Máximo: 30 cm	
- Trasdós:	Calculado: 20 cm	Cumple
- Intradós:	Calculado: 20 cm	Cumple
Cuantía geométrica mínima horizontal por cara: *Norma EHE-08. Artículo 42.3.5*	Mínimo: 0.0016	
- Trasdós (-3.00 m):	Calculado: 0.00161	Cumple
- Intradós (-3.00 m):	Calculado: 0.00161	Cumple
Cuantía mínima mecánica horizontal por cara: *Criterio J.Calavera. "Muros de contención y muros de sótano". (Cuantía horizontal > 20% Cuantía vertical)*	Calculado: 0.00161	
- Trasdós:	Mínimo: 0.00032	Cumple
- Intradós:	Mínimo: 0.00014	Cumple

Selección de listados

Murs 2 Riu Sec - CERDANYOLA DEL VALLÈS — Fecha: 30/09/22

Referencia: Muro: Riu Sec 2 (Murs 2 Riu Sec - CERDANYOLA DEL VALLÈS)		
Comprobación	Valores	Estado
Cuantía mínima geométrica vertical cara traccionada: - Trasdós (-3.00 m): *Norma EHE-08. Artículo 42.3.5*	Mínimo: 0.0009 Calculado: 0.00161	Cumple
Cuantía mínima mecánica vertical cara traccionada: - Trasdós (-3.00 m): *Norma EHE-08. Artículo 42.3.2*	Mínimo: 0.00153 Calculado: 0.00161	Cumple
Cuantía mínima geométrica vertical cara comprimida: - Intradós (-3.00 m): *Norma EHE-08. Artículo 42.3.5*	Mínimo: 0.00027 Calculado: 0.00074	Cumple
Cuantía mínima mecánica vertical cara comprimida: - Intradós (-3.00 m): *Norma EHE-08. Artículo 42.3.3*	Mínimo: 1e-005 Calculado: 0.00074	Cumple
Separación libre mínima armaduras verticales: *Norma EHE-08. Artículo 69.4.1*	Mínimo: 3.7 cm	
- Trasdós, vertical:	Calculado: 17.6 cm	Cumple
- Intradós, vertical:	Calculado: 28 cm	Cumple
Separación máxima entre barras: *Norma EHE-08. Artículo 42.3.1*	Máximo: 30 cm	
- Armadura vertical Trasdós, vertical:	Calculado: 20 cm	Cumple
- Armadura vertical Intradós, vertical:	Calculado: 30 cm	Cumple
Comprobación a flexión compuesta: *Comprobación realizada por unidad de longitud de muro*		Cumple
Comprobación a cortante: *Norma EHE-08. Artículo 44.2.3.2.1*	Máximo: 19.72 t/m Calculado: 4.58 t/m	Cumple
Comprobación de fisuración: *Norma EHE-08. Artículo 49.2.3*	Máximo: 0.3 mm Calculado: 0 mm	Cumple
Longitud de solapes: *Norma EHE-08. Artículo 69.5.2*		
- Base trasdós:	Mínimo: 0.42 m Calculado: 0.45 m	Cumple
- Base intradós:	Mínimo: 0.25 m Calculado: 0.25 m	Cumple
Comprobación del anclaje del armado base en coronación: *Criterio J.Calavera. "Muros de contención y muros de sótano".*		
- Trasdós:	Mínimo: 25 cm Calculado: 25 cm	Cumple
- Intradós:	Mínimo: 0 cm Calculado: 26 cm	Cumple
Área mínima longitudinal cara superior viga de coronación: *Criterio J.Calavera. "Muros de contención y muros de sótano".*	Mínimo: 2.2 cm² Calculado: 2.2 cm²	Cumple
Se cumplen todas las comprobaciones		

Información adicional:

- Cota de la sección con la mínima relación 'cuantía horizontal / cuantía vertical' Trasdós: -3.00 m
- Cota de la sección con la mínima relación 'cuantía horizontal / cuantía vertical' Intradós: -3.00 m
- Sección crítica a flexión compuesta: Cota: -3.00 m, Md: 6.30 t·m/m, Nd: 3.50 t/m, Vd: 5.55 t/m, Tensión máxima del acero: 3.497 t/cm²
- Sección crítica a cortante: Cota: -2.69 m

Referencia: Zapata corrida: Riu Sec 2 (Murs 2 Riu Sec - CERDANYOLA DEL VALLÈS)		
Comprobación	Valores	Estado
Comprobación de estabilidad: *Valor introducido por el usuario.*		

Selección de listados

Murs 2 Riu Sec - CERDANYOLA DEL VALLÈS — Fecha: 30/09/22

Referencia: Zapata corrida: Riu Sec 2 (Murs 2 Riu Sec - CERDANYOLA DEL VALLÈS)		
Comprobación	Valores	Estado
- Coeficiente de seguridad al vuelco:	Mínimo: 2 Calculado: 2.13	Cumple
- Coeficiente de seguridad al deslizamiento:	Mínimo: 1.5 Calculado: 1.65	Cumple
Canto mínimo: - Zapata: *Norma EHE-08. Artículo 58.8.1*	 Mínimo: 25 cm Calculado: 100 cm	 Cumple
Tensiones sobre el terreno: *Valor introducido por el usuario.*		
- Tensión media:	Máximo: 2 kp/cm² Calculado: 0.65 kp/cm²	Cumple
- Tensión máxima:	Máximo: 2.5 kp/cm² Calculado: 1.273 kp/cm²	Cumple
Flexión en zapata: *Comprobación basada en criterios resistentes*	Calculado: 10.05 cm²/m	
- Armado superior trasdós:	Mínimo: 0.99 cm²/m	Cumple
- Armado inferior trasdós:	Mínimo: 0 cm²/m	Cumple
- Armado inferior intradós:	Mínimo: 1.63 cm²/m	Cumple
Esfuerzo cortante: *Norma EHE-08. Artículo 44.2.3.2.1*	Máximo: 42.65 t/m	
- Trasdós:	Calculado: 0 t/m	Cumple
- Intradós:	Calculado: 0.74 t/m	Cumple
Longitud de anclaje: *Norma EHE-08. Artículo 69.5*		
- Arranque trasdós:	Mínimo: 16.5 cm Calculado: 91.8 cm	Cumple
- Arranque intradós:	Mínimo: 17 cm Calculado: 91.8 cm	Cumple
- Armado inferior trasdós (Patilla):	Mínimo: 16 cm Calculado: 16 cm	Cumple
- Armado inferior intradós (Patilla):	Mínimo: 16 cm Calculado: 16 cm	Cumple
- Armado superior trasdós (Patilla):	Mínimo: 16 cm Calculado: 16 cm	Cumple
- Armado superior intradós:	Mínimo: 16 cm Calculado: 45 cm	Cumple
Recubrimiento: - Lateral: *Norma EHE-08. Artículo 37.2.4.1*	 Mínimo: 7 cm Calculado: 7 cm	 Cumple
Diámetro mínimo: *Norma EHE-08. Artículo 58.8.2.*	Mínimo: Ø12	
- Armadura transversal inferior:	Calculado: Ø16	Cumple
- Armadura longitudinal inferior:	Calculado: Ø16	Cumple
- Armadura transversal superior:	Calculado: Ø16	Cumple
- Armadura longitudinal superior:	Calculado: Ø16	Cumple
Separación máxima entre barras: *Norma EHE-08. Artículo 42.3.1*	Máximo: 30 cm	
- Armadura transversal inferior:	Calculado: 20 cm	Cumple
- Armadura transversal superior:	Calculado: 20 cm	Cumple
- Armadura longitudinal inferior:	Calculado: 20 cm	Cumple
- Armadura longitudinal superior:	Calculado: 20 cm	Cumple

Página 7

Selección de listados

Murs 2 Riu Sec - CERDANYOLA DEL VALLÈS — Fecha: 30/09/22

Referencia: Zapata corrida: Riu Sec 2 (Murs 2 Riu Sec - CERDANYOLA DEL VALLÈS)		
Comprobación	Valores	Estado
Separación mínima entre barras: *Criterio de CYPE Ingenieros, basado en: J. Calavera. "Cálculo de Estructuras de Cimentación". Capítulo 3.16*	Mínimo: 10 cm	
- Armadura transversal inferior:	Calculado: 20 cm	Cumple
- Armadura transversal superior:	Calculado: 20 cm	Cumple
- Armadura longitudinal inferior:	Calculado: 20 cm	Cumple
- Armadura longitudinal superior:	Calculado: 20 cm	Cumple
Cuantía geométrica mínima: *Norma EHE-08. Artículo 42.3.5*	Mínimo: 0.0009	
- Armadura longitudinal inferior:	Calculado: 0.001	Cumple
- Armadura longitudinal superior:	Calculado: 0.001	Cumple
- Armadura transversal inferior:	Calculado: 0.001	Cumple
- Armadura transversal superior:	Calculado: 0.001	Cumple
Cuantía mecánica mínima:	Calculado: 0.001	
- Armadura longitudinal inferior: *Norma EHE-08. Artículo 55*	Mínimo: 0.00025	Cumple
- Armadura longitudinal superior: *Norma EHE-08. Artículo 55*	Mínimo: 0.00025	Cumple
- Armadura transversal inferior: *Norma EHE-08. Artículo 42.3.2*	Mínimo: 0.00023	Cumple
- Armadura transversal superior: *Norma EHE-08. Artículo 42.3.2*	Mínimo: 0.00014	Cumple
Se cumplen todas las comprobaciones		
Información adicional:		
- Momento flector pésimo en la sección de referencia del trasdós: 4.08 t·m/m		
- Momento flector pésimo en la sección de referencia del intradós: 6.71 t·m/m		

12.- COMPROBACIONES DE ESTABILIDAD (CÍRCULO DE DESLIZAMIENTO PÉSIMO)

Referencia: Comprobaciones de estabilidad (Círculo de deslizamiento pésimo): Riu Sec 2 (Murs 2 Riu Sec - CERDANYOLA DEL VALLÈS)		
Comprobación	Valores	Estado
Círculo de deslizamiento pésimo: Combinaciones sin sismo: - Fase: Coordenadas del centro del círculo (-1.95 m ; 3.40 m) - Radio: 7.90 m: *Valor introducido por el usuario.*	Mínimo: 1.5 Calculado: 1.578	Cumple
Se cumplen todas las comprobaciones		

13.- MEDICIÓN

Referencia: Muro		B 500 S, Ys=1.15			Total
Nombre de armado		Ø10	Ø12	Ø16	
Armado base transversal	Longitud (m) Peso (kg)	68x4.21 68x2.60			286.28 176.50
Armado longitudinal	Longitud (m) Peso (kg)		21x19.86 21x17.63		417.06 370.28
Armado base transversal	Longitud (m) Peso (kg)		101x4.19 101x3.72		423.19 375.72
Armado longitudinal	Longitud (m) Peso (kg)		21x19.86 21x17.63		417.06 370.28

Selección de listados

Murs 2 Riu Sec - CERDANYOLA DEL VALLÈS — Fecha: 30/09/22

Referencia: Muro		B 500 S, Ys=1.15			Total
Nombre de armado		Ø10	Ø12	Ø16	
Armado viga coronación	Longitud (m) Peso (kg)		2x19.86 2x17.63		39.72 35.26
Armadura inferior - Transversal	Longitud (m) Peso (kg)			101x2.31 101x3.65	233.31 368.24
Armadura inferior - Longitudinal	Longitud (m) Peso (kg)			11x19.86 11x31.35	218.46 344.80
Armadura superior - Transversal	Longitud (m) Peso (kg)			101x1.33 101x2.10	134.33 212.02
Armadura superior - Longitudinal	Longitud (m) Peso (kg)			5x19.86 5x31.35	99.30 156.73
Arranques - Transversal - Izquierda	Longitud (m) Peso (kg)	68x1.46 68x0.90			99.28 61.21
Arranques - Transversal - Derecha	Longitud (m) Peso (kg)		101x1.66 101x1.47		167.66 148.85
Totales	Longitud (m) Peso (kg)	385.56 237.71	1464.69 1300.39	685.40 1081.79	2619.89
Total con mermas (10.00%)	Longitud (m) Peso (kg)	424.12 261.48	1611.16 1430.43	753.94 1189.97	2881.88

Resumen de medición (se incluyen mermas de acero)

	B 500 S, Ys=1.15 (kg)				Hormigón (m³)	
Elemento	Ø10	Ø12	Ø16	Total	HA-25, Yc=1.5	Limpieza
Referencia: Muro	261.48	1430.43	1189.97	2881.88	71.00	4.30
Totales	261.48	1430.43	1189.97	2881.88	71.00	4.30

7.2. CCIÖ MUR DE FORMIGOEN MASSA

A continuació s'inclouen els resultats de la estabilitat realitzats amb un excel de creació pròpia.

DISEÑO DE MURO DE CONTENCIÓN POR GRAVEDAD

1.- Parámetros de Diseño

Material de Relleno:

γ=	**1,80**	ton/m^3	Peso Volumetrico
c=	**0,00**	ton/m^2	Cohesión
ϕ=	**30**	° (grados)	Ángulo de Fricción interna

Suelo de Cimentación:

γ=	**1,80**	ton/m^3	Peso Volumetrico
c=	**0,00**	ton/m^2	Cohesión
ϕ=	**30**	° (grados)	Ángulo de Fricción interna
qu=	**20,00**	ton/m^2	Capacidad de carga del terreno
μ=	**0,58**		

Muro de contención:

γ=	**2,30**	ton/m^3	Peso Volumetrico

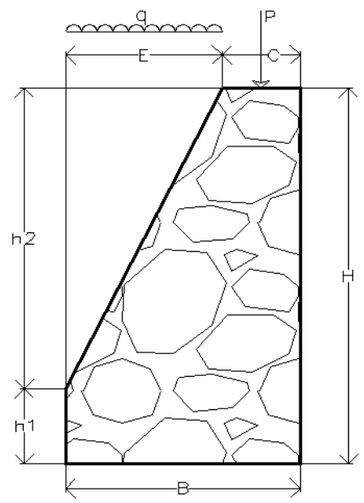

2.- Modulo de reacción:

$$k = \frac{1 - \sin \emptyset}{1 + \sin \emptyset}$$

k= **0,3333**

3.- Empujes y Punto de Aplicación.

3.1 Empueje debido a la Sobrecarga:

$$Eq = q\ H\ k$$

Eq= **1,33333333** **ton**

P.A. = 1/2 H P.A= **2,00** **m**

3.2 Empueje debido al Suelo.

$$Es = \frac{\gamma\ H^2\ k}{2}$$

Es= **4,80** **ton**

P.A= **1,33** **m**

3.3 Resultante de empujes y punto de aplicación

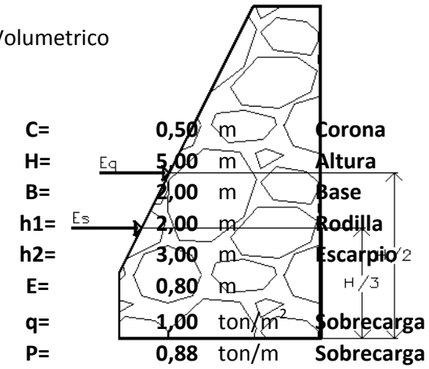

Et= **6,13** **ton**

P.A= **1,48** **m**

C=	**0,50**	m	**Corona**
H=	**5,00**	m	**Altura**
B=	**2,00**	m	**Base**
h1=	**2,00**	m	**Rodilla**
h2=	**3,00**	m	**Escarpio**
E=	**0,80**	m	
q=	**1,00**	ton/m^2	**Sobrecarga**
P=	**0,88**	ton/m	**Sobrecarga**

5.- Cálculo del volteo y deslizamiento

Fuerza vertical	Fuerza Horizontal	Brazo de palanca	Momento	Momento total
	1,67	2,50	4,17	16,67
	7,50	1,67	12,50	
2,76		0,77	2,12	18,47
9,20		0,90	8,28	
5,75		0,25	1,44	
6,21		1,03	6,42	
0,88		0,25	0,22	
2,70		1,75	4,73	4,73
2,70		0,67	10,80	7,2
30,20	9,17			

Momento resultante
1,80

5.1 Revisión por Deslizamiento.

F.S. > **1,50** **Factor de seguridad**

$$F.S._{Deslizamiento} = \frac{\sum Fv}{\sum Fh}$$

F.S.= **1,91** Ok, pasa!

5.1 Revisión por Volteo.

F.S. > **1,80** **Factor de seguridad**

$$F.S._{Volteo} = \frac{\sum M\ resistentes}{\sum a\ volteo}$$

F.S.= **1,82** Ok, pasa!

6.- Revisión por capacidad de carga del Terreno

qu=	20,00	ton/m^2	Capacidad de carga del terreno
Wt=	24,795	ton/m	Peso total del Muro de contención

Presión del muro de contención sobre en terreno

Pt= Wt / B Pt= 12,3975 ton/m^2

Verificación de la capacidad de carga.	**qu**	**≥**	**Pt**
	20,00	≥	12,3975
	Ok, pasa!		

ANNEX 8

PROCESSOS CONSTRUCTIUS

ÍNDEX

1.-OBJECTE 3
2.-ORGANITZACIÓ DE LES OBRES 3
3.-TIPOLOGIA DELS TREBALLS A REALITZAR 4

1.-OBJECTE

El present annex té per objecte descriure l'organització de l'obra i planificar els treballs de les obres d'emergència de reparació dels murs malmesos al riu Sec l'agost de 2022 a Cerdanyola del Vallès. El projecte la reconstrucció del alçat del mur en uns 20 metres i el reforç dels fonament d'un tram de 150 metres i el recrescut d'un metre l'alçada dels murs en tot el tram de 150 metres per tal que serveixi de barana de protecció de vianants i vehicles i que augmenti la capacitat de desguàs de la secció hidràulica.

També cal reposar un tram d'uns 400 metres quadrats de vial (inclou vorers, carril d'aparcament i carril de circulació) del carrer Santa Anna que s'ha vist afectat pel col·lapse del mur de canalització de la riera.

Per poder reparar el mur afectat, cal desviar el trànsit de vehicles del carrer Santa Anna, doncs per fer les obres cal ocupar tota la zona malmesa i un carril del vial, per això el que es proposa es que el carrer Santa Anna en el tram compres entre el carrer La Clota i el carrer Can Pallarès, nomes disposi del sentit des d'aquest últim cap el primer, havent-se de fer el altra sentit utilitzant el carrer La Clota i el carrer Can Pallarès. Aquestes feines s'hauran de coordinar amb la Policia Municipal i amb el Departament de Mobilitat.

Per altra banda per poder accedir al riu cal condicionar-se un accés i el que s'ha previst es retirar part de la biona que existeix a la connexió de Santa Anna amb la Clota i per aquí condicionar un accés a la riera.

2.-ORGANITZACIÓ DE LES OBRES

Per definir l'organització de l'obra, és part de l'objectiu minimitzar els inconvenients i molèsties que es deriven de l'execució de les obres de reparació perquè es tracta d'una zona urbana industrial en la major part i consolidada amb accessos a industries i alguns serveis, com pot ser una benzinera.. També hi ha molts aparcaments en la zona.. Per complir aquest objectiu, es prendran les següents mesures:

- Informació als usuaris del carrer i als que siguin de pas de la presència d'obres.
- Limitar al màxim els possibles problemes de trànsit que es poden originar.
- Facilitar l'execució de les obres, amb un nivell de seguretat adequat pels treballadors i usuaris de la via, tant vianants com vehicles.
- Minimitzar les zones afectades per les obres.
- Per limitar el temps d'afectació s'ha previst que a la vegada es pugui actuar en el vial com en els treballs a realitzar en la llera del riu.

Per tal de complir amb aquestes exigències s'ha cregut que el mes adient es tallar durant les obres un sentit de circulació al carrer Santa Anna, de manera que es faciliti la maniobrabilitat a la maquinaria per tal de fer les obres el mes ràpid possible i per tal de poder disposar de les mesures de seguretat adients per la execució sense risc de vianants i vehicles.

Així doncs el que es preveu es desviar el sentit de circulació que va des del carrer La Clota fins a la rotonda amb el carrer Can Pallares pel carrer la Clota i pel carrer Pallarès, utilitzant la rotonda existent amb Santa Anna per entrar al carrer en el altre sentit pels vehicles que hagin d'anar al carrer Santa Anna i als de pas hauran d'anar pel carrer La Clota per després distribuir-se per la resta de vials del municipi per anar a les direccions que vulguin.

Per poder entrar a la riera s'haurà de construir un accés adequat, doncs per la zona en aquests moment no hi ha cap accés per a maquinaria. El lloc que hem trobat més adient es una zona plana que existeix una mica mes aigües amunt de la unió dels carrers Santa Anna i Clota. Caldrà retirar un tram de la biona existent.

Un cop la maquinaria pugui accedir a la llera, haurà de treballar als dos marges de la llera del riu, en el marge dret, per reconstruir l'alçat dels murs malmesos i per reforçar els fonament de tot el mur i al marge esquerre per tal de retirar l'excés de terres disposat i en primer lloc per poder refer el curs d'aigües baixes, que dona la impressió que existeix però esta colga amb les terres dipositades. Això es imprescindible fer-ho ràpidament, doncs per poder treballa r amb comoditat en la reconstrucció del mur cal desplaçar la circulació d'aigua per un indret allunyat del mur que es per on circula ara. Ens ha sembla totalment adient que el lloc per on circulin les aigües sigui el seu lloc definitiu i no haver de fer treballs Inter mitjos amb un desviament provisional.

Un cop desviades les aigües caldrà retirar l'aigua del gran basalt que existeix en la llera del riu a tocar del mur de la canalització.

Quan això estigui realitzat es quan es podrà treballar amb major comoditat, però des de l'entrada a la llera es començaran els treballs de reconstrucció dels alçats malmesos, per disminuir la situació de risc que s'està davant de noves rierades.

S'ha de tenir molta precaució doncs la major part de les obres d'aquest projecte s'han de realitzar dins la llera del riu i per això caldrà estar avisats de la probabilitat de rierades per no patir danys al personal ni la maquinaria.

3.-TIPOLOGIA DELS TREBALLS A REALITZAR

Les obres a realitzar i els mètodes previstos son totalment convencionals només amb la particularitat esmentada abans del risc de rierades.

Així. s'han de refer dos mòduls del alçat del mur que s'ha desplaçat del fonament, per la qual cosa primer caldrà demolir els paviments afectats del vial en el trasdos del mur i retirar les terres que sigui necessari per poder treballar amb comoditat i seguretat. S'haurà de demolir els alçats dels murs deteriorats, cosa que es farà amb maquinaria convencional i retirant ràpidament les restes perquè no vagin a contaminar les aigües del riu.

Per reforçar els fonaments, les feines també son totalment convencionals, es disposarà un pont d'unió entre el formigó existent, disposant-lo a base d'una pintada de la superfície i uns connectors a base de realitzar uns taladres en el formigó existent que es replenaran amb una resina epoxi després d'introduir-hi l'armadura d'ancoratge. Tot seguit es disposarà un encofrat amb panells o elements metàl·lics o de fusta, degudament apuntalats i es realitzarà el formigonat de l'ampliació del fonament. Un cop fraguat el formigó es retirarà l'encofrat. Aquesta operació s'anirà fent per trams, desplaçant els encofrats d'un tram per un altre.

El recrescut del mur es podrà fer des del carrer i es farà de manera similar al reforç del fonament, es disposarà un pont d'unió a base de pintures epòxi i es faran unes perforacions per disposar els connectors entre els dos formigons. Aquí però el encofrat haurà de ser per les dues cares i es farà amb panells d'estructura metàl·lica i fusta fenòlica per donar un acabat que ha de ser vist, inclòs potser que inclogui motllures per tal de donar una major prestància.

La realització de metxinals es farà amb una broca de gran llargada i haurà de permetre travessar totalment el gruix del alçat del mur.

Els altres treballs dins de la riera son moviments de terres amb maquinaria convencional i refer el curs d'aigües baixes que es materialitza amb uns petits murets de blocs de escullera. Tots aquests treballs també es realitzen amb mitjans convencionals l'únic que s'han de fer dins la llera d'un riu i que s'han de fer de manera que no es contaminin les aigües del riu

.Per la reconstrucció dels paviment es tracta de fer el reompliment de terres del trasdos del mur, disposant material seleccionat a tocar del mur i terres de la pròpia excavació si en sobren i un cop tot ben compactat es refaran els paviments a base de vorades de formigó, rigoles també de formigó de color blanc i vorers amb formigó raspallat, pel quer fa als paviments de vianants i pel que fa al vials, es disposarà una capa de tot-u amb material reciclat i varis capes de mescles asfàltiques.

La senyalització no es requereix res especial, tan sols per fer els desviaments provisionals.

Pel que fa als serveis, en la zona només hi ha una canalització de gas que creua la calçada i que caldrà estintolar mentre es facin les obres.

Pel que fa al moviment de vianants es mantindrà tal com en l'actualitat, doncs per la vorera on es realitza, no es veurà afectada en cap moment per les obres.

ANNEX 9

REPORTATGE FOTOGRÀFIC

INDEX

1.- INTRODUCCIÓ.....3
2.- PLÀNOL SITUACIÓ FOTOGRAFIES 9

1.- INTRODUCCIÓ

A continuació s'adjunten un seguit de fotografies que dona idea del estat actual de la zona d'actuació.



01



02



03



04



05



06



07



09



11



08



10



12



13



14



15



16



17



18



19



20



21



22



23



25



27



24



26



28



29



30

2.- PLÀNOL SITUACIÓ FOTOGRAFIES



ANNEX 10

PLA D'OBRA

ÍNDEX

1.- PROGRAMACIÓ D'OBRA.....3
2.- DIAGRAMA DE BARRES.....3

1.- PROGRAMACIÓ D'OBRA

A continuació es presenta esquemàticament la programació de l'execució d'obres, amb la duració de la mateixa. El present projecte per a les obres d'emergència de reparació dels murs malmesos al riu Sec a l'agost de 2022 de Cerdanyola del Vallès, es una obra que es realitza en part en un vial d'un sector que esta plenament consolidat i en una altra part (la mes gran) dins la llera d'una riera.

Per això les obres d'aquest projecte s'han de fer compatibles amb l'accés en tot moment a les industries del sector, les vivendes i els comerços de la zona, per la qual cosa totes les obres s'han de realitzar de manera que aquesta compatibilitat sigui imprescindible.

Malgrat tot i per poder fer amb seguretat les obres de reparació d'un tram de vial i dos mòduls del mur de canalització, serà necessari tallar un dels dos sentits de circulació del tram del carrer Santa Anna, entre La Clota i el carrer Can Pallarès.

A més a més al tractar-se d'una obra d'emergència, doncs en aquests moments esta en risc el tram dels dos mòduls afectats i en cas de noves rierades pot arribar a posa r en crisi fins i tot el vial, es pel que les obres s'han d'iniciar lo abans possible i s'han de fer el més rapides que es pugui minimitzant així el termini d'afectació dels talls de circulació.

Per altra banda les obres en la llera s'han de fer compatibles amb les possibles crescudes del riu i això condicionarà d'una manera molt clara el termini real de la durada de les obres. Per que això no s'allargui el que s'ha previst es disposar de mes mitjans els dies que es pugui treballar dins la llera per tal de reduir el termini de les obres.

Al aplicar els rendiments en aquestes condicions d'urgència i del medi a on es realitzen les obres i amb els equips previstos per la seva realització, resulta que el termini previst per a l'execució de les obres d'aquest projecte, tal com s'explicita en el diagrama de barres que a continuació s'inclou es de QUATRE MESOS (4). Aquest termini es per la totalitat de les obres, les d'aquest projecte que son les d'URGÊNCIA tindran una durada només de DOS MESOS (2 MESOS).

En un altra annex d'aquesta memòria s'han descrit en detall els treballs a realitzar, l'ordre en que s'han de realitzar i els treballs addicionals i amb quin ordre s'han de realitzar.

2.- DIAGRAMA DE BARRES

A continuació s'adjunta el diagrama de barres previst per aquesta obra

Obres de reparació d'urgència dels murs malmesos al riu Sec a l'altura del c. Santa Anna 129-La Clota 47 de Cerdanyola del Vallès

ACTIVITAT	1er MES				2on MES				3er MES				4art MES			
INSTAL.LACIÓ I REPLANTEIG																
CONSTRUCCIO ACCES AL RIU																
RECONSTRUCCIO CURS D'AIGÜES BAIXES																
RECONSTRUCCIO MURS MALMESOS																
REFORÇ FONAMENTS MURS EXISTENTS																
RECREIMENT MURS EXISTENTS																
FORMACIO DESVIMANETS PROVISIONALS																
DEMOLICIO TRAM VIAL AFECTAT																
CONFORMACIO LLERA RIU																
RETIRADA DESVIMAENTS																
ACABATS																
COORDINACIO SEGURETATI SALUT																
CONTOL DE QUALITAT																

ANNEX 11

PLA DE CONTROL DE QUALITAT

ÍNDEX

1. INTRODUCCIÓ 2

1.1. PROCÉS 2
1.2. CERTIFICATS DE QUALITAT I GARANTIA 2
1.3. ORGANITZACIÓ DEL PLEC DE CONTROL 2

2. TERRES 3

3. PAVIMENTS 3

4. ESTRUCTURES 4

5. NORMATIVES EMPRADES 4

6. VALORACIÓ ECONÒMICA DEL PLA DE CONTROL 5

1. INTRODUCCIÓ

Seran a càrrec del contractista les despeses generades pel control de qualitat de les obres fins a un 1,5% del pressupost d'execució material del Projecte.

Aquestes despeses han estat repercutides sobre cada partida dins del 5% de despeses indirectes.

Abans de la signatura de l'Acta de Replanteig, el contractista haurà de proposar a la Direcció d'Obra (DF) tres empreses degudament acreditades per tal que la DF, esculli aquella que consideri més convenient i que quedarà a la seva disposició al llarg de la totalitat de les obres.

1.1. PROCÉS

Abans del començament de les obres, el contractista haurà de presentar a la DF, mitjançant un diagrama Gant, el pla d'obra, associant la previsió dels assaigs a realitzar durant cadascuna de les activitats de l'obra, i esperar conformitat.

Aquesta previsió del Pla de Control s'haurà d'actualitzar mensualment ajustant-se tant al Pla de Control com a les necessitats pròpies del desenvolupament de l'obra.

Mensualment el contractista haurà de presentar a més a més:

- els resultats dels assaigs realitzats;

- els certificats de garantia i qualitat de tots el materials col·locats a l'obra durant aquest període.

D'altra banda abans de portar qualsevol material a l'obra el contractista haurà d'informar a la DF de les seves característiques, tant si estava previst en projecte com si no, i esperar conformitat. La DF podrà en qualsevol moment decidir la realització dels assaigs de control què estimi convenient.

1.2. CERTIFICATS DE QUALITAT I GARANTIA

Tots i cadascun dels materials i elements que siguin col·locats a l'obra, hauran d'estar acompanyats d'un certificat de qualitat i garantia.

No es considerarà vàlid cap certificat de qualitat que no estigui acompanyat pel certificat de garantia explícit del fabricant.

1.3. ORGANITZACIÓ DEL PLEC DE CONTROL

El Plec de Criteris de Control de Qualitat té la finalitat de complementar el contingut del Plec de Condicions Tècniques Particulars (PCTP) del Projecte constructiu en el que fa referència als procediments a seguir en obra per tal de verificar el compliment del que allà s'estableix. En cas

de contradiccions entre el contingut d'ambdós documents prevaldrà el que s'especifiqui en l'esmentat PCTP.

El caràcter específic del tema que es tracta, el Control de Qualitat, ha permès pensar amb una organització de la informació més adaptada a la finalitat que es persegueix, fruit de la qual apareix el concepte d'Àmbit de Control, unitat bàsica o capítol d'agrupament dels criteris de control.

Conceptualment, un Àmbit de Control (AC) està format per un material que s'utilitza en un cert tipus d'element d'obra destí (nucli de terraplè, fonaments estructurals, etc.). Aquesta relació material element és la que permet agrupar amb més claredat la relació d'operacions de control a realitzar, la intensitat del control (freqüències), les seves especificacions i les condicions d'acceptació o rebuig.

En cada Àmbit de Control es distingeixen dos tipus de control:

• Control de Materials: característiques químiques, físiques, geomètriques o mecàniques del material que s'ha d'utilitzar en l'element d'obra corresponent (és un control de recepció de l'element simple).

• Control d'Execució i de l'Element acabat: operacions de control que es realitzen durant el procés d'execució, o en acabar aquest, per tal de verificar les condicions de formació de l'element d'obra (correspon al control de les partides d'obra).

Dins de cada tipus de control es contemplen els següents apartats:

OPERACIONS DE CONTROL A REALITZAR

Llista d'inspeccions i assaigs a realitzar, indicant el moment o la freqüència de l'actuació. En el cas d'assaigs s'indica la normativa o procediment concret.

CRITERIS DE PRESA DE MOSTRA

Indicacions referents a la forma i lloc de presa de mostres d'assaig.

ESPECIFICACIONS

Resultats a exigir (valors - toleràncies) a les operacions de control (inspeccions i assaigs). Per a cada AC - TC es defineixen uns factors condicionants que cal concretar per a poder definir unívocament les especificacions: criteri o font d'informació, tipus de material (designació per exemple), tipus de trànsit, ambient exterior, etc. Per a cada conjunt de valors possibles de factors condicionants s'estableix la llista d'operacions de control, especificacions i toleràncies. No s'ha pretès incloure en aquest apartat la totalitat de les condicions del Plec sinó aquelles més rellevants des del punt de vista del control de qualitat.

INTERPRETACIÓ DELS RESULTATS I ACTUACIONS EN CAS D'INCOMPLIMENT

Indicacions de què cal fer en cas de que els resultats de les operacions de control no resultin satisfactoris segons les especificacions exigides.

2. TERRES

En aquest capítol s'inclouen els controls de compactació del terreny actual abans de procedir a realitzar els paviments. També la idoneïtat dels materials proposats per a replè tant dels terraplens, ja sigui en nucli o coronació, o el control de compactació de les diverses capes de terraplens i dels replens de les rases.

Es preveu un equivalent d'arena per cada 1.000 m^2, un Pròctor Normal per cada 2.000 m^2, un Granulomètric i un Límit d'Atterberg per cada 4.000 m^2, i un CBR per cada 8.000 m^2 pel terreny d'assentament dels terraplens. També per aquest mateix terreny es proposa un assaig de compactacions i humitats "in situ" per cada 2.000 m^2.

Pel control dels materials de terraplè es preveu la realització directament dels acopis de 1 assaig complert (contenen Pròctor Normal, Granulomètric, Límits d'Atterberg, Matèria orgànica, CBR, equivalent d'arena) tant del material procedent de l'excavació com del material de préstec.

Durant la utilització d'aquests préstecs es preveu la realització d'un Pròctor Normal cada 750 m^3, un Granulomètric i un Límit d'Atterberg per cada 2.000 m^3, un CBR i un assaig de contingut de Matèria Orgànica per cada 5.000 m^3.

També durant l'execució dels terraplens es realitzarà l'adequat control de la compactació a l'obra, mitjançant la realització d'un assaig de densitat i humitat "in situ" per cada 300 m^3 de material emprat. També a la coronació es preveu la realització de 2 plaques de càrrega.

En els replens de rases i altres replens localitzats es preveu la realització de 1 PN, un per cada 750 m^3; 1 Granulomètrics i 1 Límits d'Atterberg, un també per cada 750 m^3 de material. 1 CBR i 1 continguts de matèria orgànica i la realització de 30 densitats i humitats "in situ", un per cada 50 m^2 de tongada estesa.

3. PAVIMENTS

En aquest capítol s'inclouen tant les capes granulars com les capes asfàltiques, els regs corresponents i els materials d'urbanització (com vorades, panots, rigoles, el formigó de les voreres, etc.)

En el tot-u artificial, es preveu els següents controls: realitzar assaigs del material per acceptar la seva idoneïtat i anàlisis complerts de 1 mostra agafada "in situ" incloent en aquest cas també l'assaig de desgast "Angeles", el de cares de fractura i aquí el Pròctor serà el Modificat.

Durant l'execució es realitzarà un E.A. per cada 125 m^3, 1 Granulomètric i 1 cara de fractura per cada 250 m^3, 1 Pròctor Modificat per cada 500 ^{3}, 1 Límit d'Atterberg per cada 1.000 m^3, 1CBR i 1 Desgast de Los Angeles per cada 2.000 m^3 i 5 densitats i humitats "in situ" per cada 3.500 m^2 de capa estesa.

A les mescles asfàltiques, es preveu un control dels àrids; fent a l'àrid gros 1 Granulomètric cada 100 m^3, 1 Cara de fractures i un Índex de capes cada 1.000 m^3, 1 Desgast de Los Angeles, 1 Assaig d'Adhesivitat per cada 2.000 m^3, 1 Coeficient de polit Accelerat per cada 1.000 m^3.

A l'àrid fi un Granulomètric cada 100 m^3, 1 Cara de fractures i 1 Índex de capes cada 1.000 m^3, 1 Assaig d'Adhesivitat cada 2.000 m^3.

Al filler, cada dia un Granulomètric i cada setmana una densitat aparent en Toluè i una determinació del coeficient emulsionant.

Per cada 500 tones de barreja d'àrids, 1 granulomètric i 3 Assaigs Marshall.

Per cada 1.000 tones de capa compactada 4 testimonis cilíndrics als quals se'ls trobarà la densitat i buits, així com els gruixos de les diferents capes.

També es farà un assaig complet als betums que contindran pes específic, penetració, assaig anell-bola, índex de penetració i viscositat Saybholt.

En els paviments de formigó es farà una serà de 4 provetes amb mesura del con d'Abrahams per cada 500 metres quadrats de superfície realitzada

4. ESTRUCTURES

En aquest capítol s'inclouen tant els dos murs de nova construcció com el reforç de tots els murs existents. En el primer cas caldrà un control del acer i de la qualitat del formigó disposat i en el segond cas també caldrà el control del acer i la resistència del formigó col.locat en obra.

Per això s'ha previst un assaig complet del acer i una formació de probetes per cada 50 m3 de formigó utilitzat en obra.

5. NORMATIVES EMPRADES

Aquests assaigs són una idea a priori en funció de les diverses quantitats de les unitats d'obra. No obstant, això el Director d'Obra en el transcurs de la mateixa i segons les incidències que vagin succeint, podrà indicar els assaigs a fer, modificant o incloent altres, més específics o adients a les circumstàncies.

Les normes de cada assaig són les que a continuació s'especifiquen:

Assaig equivalent d'arena	NLT-113
Assaig Límits d'Atterberg	NLT-105 i 106
Assaig Pròctor Normal	NLT-107
Assaig Granulomètric	NLT-104
Assaig CBR	NLT-111
Assaig contingut matèria orgànica	
Matèria Orgànica	NLT-117
Assaig Pròctor Modificat	NLT-108
Assaig densitat i humitat	
Densitat i humitats "in situ"	NLT-102, 103, 109 i 110
Assaig Desgastat de Los Angeles	NLT-149
Assaig Coeficient de poliment	
Accelerat	NLT-174
Assaig Densitat aparent del FILLER	
Densitat Filler en Toluè	NLT-157
Assaig Coeficient d'emulsió	

Bitat del filler	NLT-180
Assaig Granulomètric dels ARIDS	
Àrids mescla	NLT-150 i 165
Assaig Marshall	NLT-159
Assaig densitat i buits mescles	
Asfàltiques compactades	NLT-168
Fabricació, trencament i co de AbraMs	
Provetes de formigó	UNE-7008, 7015, 7033, 7034,7041 i 7042

6. VALORACIÓ ECONÒMICA DEL PLA DE CONTROL

D'acord amb el Banc de Preus d'assaigs del BEDEC, s'ha fet la valoració econòmica del Pla de control del projecte, mitjançant el mòdul de qualitat del TCQ. Els preus ja inclouen els percentatges de despeses indirectes (13%) i de benefici industrial (6%), per tant, l'import que s'obté en el llistat del Resum del Pla de control és l'import d'execució per contracte (sense IVA).

Així, s'obté un pressupost d'execució per contracte (sense IVA) dels treballs de Control de Qualitat que puja a la quantitat de DOS MIL SET-CENTS NORANTA-SET EUROS AMB NORANTA-UN (2.797,91 €).

Tot seguit s'adjunta la valoració que no es contractual.

MOVIMENT DE TERRES	CRITERI		PREU UNITARI	TOTAL ASSAIGS	TOTAL EUROS
REFI I COMPACTACIO DE L'ESPLANADA M2					
MATERIALS					
Analisi granulometrica per tamisatge	1/	3014	27,05	1	27,05
Assaig Próctor modificat	1/	3014	34,42	1	34,42
Determinació dels Límts d'Att.	1/	3014	27,51	1	27,51
Determinació del contingut de materia orgànica	1/	3014	26,9	1	26,9
Assaig CBR tres punts	1/	3014	93,16	1	93,16
		0			
CONTROL D'EXECUCIÓ					
DeterminacióDensitats y humitats"in situ" (10 punts)	1/	3014	11,12	30	333,6
Placa de càrrega diametre 60cm	1/	3014	99,17	2	198,34
					740,98

ENLLUMENAT	CRITERI		PREU UNITARI	TOTAL ASSAIGS	TOTAL EUROS
Proves en quadres elèctrics	U	1	125	1	125,00
Medició de nivells d'iluminació	U	1	21,15	1	21,15
Resistència a terra de bàculs	U	1	36,69	1	36,69
					182,84

ESTRUCTURES	CRITERI		PREU UNITARI	TOTAL ASSAIGS	TOTAL EUROS
MURS DE FORMIGO					
MATERIALS					
Assaig complert d'un acer	1/	2211	185,14	1	185,14
Presa de mostres de formigó fresc, incloent mostreig del	1/	386	66,15	25	1653,75
formigó, mesura de l'assentament del con d'Abrams	1/	386	21,04	25	526
					2364,89

PAVIMENTS	CRITERI		PREU UNITARI	TOTAL ASSAIGS	TOTAL EUROS
TOT-Ú ARTIFICIAL M3					
MATERIALS					
Analisi granulometrica per tamisatge	1/	343	27,05	1	27,05
Assaig Próctor modificat	1/	343	34,42	1	34,42
Determinació dels Límts d'Att.	1/	343	27,51	1	27,51
Determinació equivalent de sorra	1/	343	20,73	1	20,73
Coef. neteja	1/	343	16,47	1	16,47
Index de llenques	1/	343	64,31	1	64,31
Cres de fractura	1/	343	18,93	1	18,93
Assaig desgast de los Angeles	1/	343	64,31	1	64,31
Assaig CBR tres punts	1/	343	93,16	1	93,16
EXECUCIÓ					
DeterminacióDensitats y humitats"in situ" (10 punts)	1/	343	11,12	10	111,2
Placa de càrrega diametre 60cm	1/	343	99,17	2	198,34
FORMIGO VORERES					
Presa de mostres de formigó fresc, incloent mostreig del	1/	386	66,15	2	132,3
formigó, mesura de l'assentament del con d'Abrams	1/	386	21,04	2	42,08
MESCLA AC 22 bin S - AC 22 base G TN					
EXECUCIÓ					
Presa de testimoni de aglomerat	1/	1238	46,49	1	46,49
Gruix i densitat aparent	1/	1238	11,78	1	11,78
Determinació de la temperatura d'estesa.	1/	1238	4,93	1	4,93
Reposició de testimoni de aglomerat	1/	1238	8,65	1	8,65
Determinació de la densitat aparet i espessor d'un testimoni	1/	1238	17,88	1	17,88
MESCLA AC 16 surf D TN					
EXECUCIÓ					
Presa de testimoni de aglomerat	1/	653	46,49	1	46,49
Gruix i densitat aparent	1/	653	11,78	1	11,78
Determinació de la temperatura d'estesa.	1/	653	4,93	1	4,93
Reposició de testimoni de aglomerat	1/	653	8,65	1	8,65
Determinació de la densitat aparet i espessor d'un testimoni	1/	653	17,88	1	17,88
VORADA PREFABRICAT ML					
Forma mesura i designació	1/	1585	52,29	1	52,29
Resistència al desgast per fregament en vorades	1/	1585	102,43	1	102,43
Absorció d'aigua	1/	1585	51,09	1	51,09
RIGOLA					
Forma mesura i designació	1/	1090	52,29	1	52,29
Resistència al desgast per fregament en vorades	1/	1090	102,43	1	102,43
Absorció d'aigua	1/	1090	51,09	1	51,09
					1441,89

UNITATS D'OBRA	
MIVIMENT DE TERRES	740,98
ESTRUCTURES	2.364,89
ENLLUMENAT	182,84
PAVIMENT	1.441,89
TOTAL	4.730,60
21% IVA	993,43
TOTAL AMB IVA	5.724,03

ANNEX 12

ESTUDI DE SEGURETAT I SALUT

ESTUDI DE SEGURETAT I SALUT

MEMÒRIA

ÍNDEX

1.- OBJECTE DE AQUEST ESTUDI....5

2.- DENOMINACIÓ....5

3.- SITUACIÓ I DESCRIPCIÓ DE LES OBRES....5

4.- PROMOTOR....5

5.- PROJECTISTA....6

6.- COORDINADOR DE SEGURETAT I SALUT EN FASE DE PROJECTE....6

7.- REDACTOR DE L'ESTUDI DE SEGURETAT I SALUT....6

8.- PLA DE SEGURETAT I SALUT....6

9.- LLIBRE D'INCIDÈNCIES....6

10.- PRESSUPOST D'EXECUCIÓ MATERIAL DE SEGURETAT I SALUT....7

11.- DURACIÓ DE L'OBRA – PLANNING DE TREBALLS....7

12.- RESPONSABLE D'OBRES I RESPONSABLE DE SEGURETAT....7

12..1. TÈCNIC DE PREVENCIÓ/DELEGAT DE PREVENCIÓ....7

12.2. CAP D'OBRA....7

12.3. ENCARREGAT / RECURS PREVENTIU (NIVELL BÀSIC 60 H)....8

12.4. OPERARIS....9

13. VIGILÀNCIA DEL CENTRE DE TREBALL....9

14. CONDICIONS AMBIENTALS I CLIMATOLOGIQUES....9

15. PERSONAL PREVIST DURANT L'EXECUCIÓ DE L'OBRA....10

16. CONDICIONS GENERALS APLICABLES A TOT EL PERSONAL D'OBRA....10

17. CENTRE ASSISTENCIAL MES PROPER....10

18. OFICIS QUE INTERVENEN EN EL DESENVOLUPAMENT DE L'OBRA....11

19. MAQUINÀRIA PREVISTA PER A EXECUTAR L'OBRA....11

20. INTERFERÈNCIES DE L'OBRA I SERVEIS AFECTATS....11

21. SITUACIÓ DE CASETES I CONTENIDORS....12

22. CANVIS DE LA ZONA OCUPADA....12

23. TANCAMENTS DE L'OBRA QUE AFECTEN L'ÀMBIT PÚBLIC 12

23.1. TANQUES 12
23.2. tIPUS DE TANQUES 12
23.3. ACCÉS A L'OBRA 12
23.4. ENTRADES I SORTIDES DE VEHICLES I MAQUINÀRIA. 12

24. COORDINACIÓ D'ACTIVITATS EMPRESARIALS 14

25. SENYALITZACIÓ PROVISIONAL D'OBRA 14

26. DESVIAMENTS PROVISIONALS, TALLS DE TRÀNSIT ALTERNATIU I SENYALITZACIÓ DURANT L'EXECUCIÓ DE LES OBRES 15

26.1. CONSIDERACIONS GENERALS 15
26.2. CONSIDERACIONS PARTICULARS 15

27. CIRCULACIÓ A L'OBRA 16

27.1. CIRCULACIÓ PER ALS VIANANTS I DE VEHICLES ALIENS A L'OBRA 16
27.2. CIRCULACIÓ DEL PERSONAL D'OBRA 17
27.3. CIRCULACIÓ DE VEHICLES D'OBRA 17

28. VISITES I CONTROL D' ACCESSOS 17

29. ANÀLISI I PREVENCIÓ DE RISCOS PROFESSIONALS 17

30. NORMES GENERALS DE SEGURETAT 18

31. PRINCIPIS D'ACCIÓ PREVENTIVA 18

32. MESURES GENERALS DE PROTECCIÓ COL·LECTIVA 18

33. MESURES GENERALS DE PROTECCIÓ INDIVIDUAL 19

34. UNITATS CONSTRUCTIVES QUE COMPONEN L'OBRA 19

35. RISCOS PROFESSIONALS I LA PREVENCIÓ EN LES DIFERENTS UNITATS D'OBRA. 20

36. TREBALLS PREVIS DE DELIMITACIÓ I SENYALITZACIÓ DE LA ZONA DE TREBALL 20

37. ADEQUACIÓ DE LES ZONES D'OBRA 21

38. TANCAMENT D'OBRA 22

39. TOPOGRAFIA / REPLANTEIG. 22

40. TREBALLS D'OFICINA 24

41. LOCALITZACIÓ DE SERVEIS AFECTATS 25

42. CARREGA I DESCARREGA DE MATERIALS 26

43. ENDERROCS 29

43.1. ENDERROCS AMB MÀQUINA D'ELEMENTS SOTERRATS 29

43.2. ENDERROCS MANUALS 31

43.2.1. PRÈVIAMENT A L'ENDERROC 32
43.2.2. DURANT L'ENDERROC 32
43.2.3. DESPRÉS DE L'ENDERROC 32

44. EXCAVACIONS EN RASA 33

45. REBLE DE TERRES 34

46. TREBALLS EN MINA 35

47. EXCAVACIÓ DE CALES 36

48. PAVIMENTS DE PECES 38

49. COL·LOCACIÓ DE VORADES I RIGOLES 39

50. TREBALLS AMB PRESÈNCIA D'AMIANT 40

51. ELS RISCOS D'INSTAL·LACIONS ALIENES A L'OBRA 42

51.1. LÍNIES ELÈCTRIQUES AÈRIES. 42
51.2. LÍNIES ELÈCTRIQUES SOTERRADES. 43
51.3. CONDUCCIONS DE GAS, LÍQUIDS INFLAMABLES O TÒXICS. 44

52. RISCOS I PREVENCIÓ D'INCENDIS. 45

53. OFICIS 46

55.1. CAP D''OBRA 46

55.2. TÈCNICS TOPÒGRAFS 46

55.3. ENCARREGAT D'OBRA 46

55.4. CONDUCTORS DE MÀQUINES A L'OBRA 47

55.5. CONDUCTORS DE CAMIONS A L'OBRA 47

55.6. TREBALLS PALETA 48

55.7. PREVENCIÓ RISCS DE DANYS A TERCERS 50

55.8. PROTECCIONS DAVANT DE RISCS PERSONALS I A TERCERS 50
55.8.1. BARANA DE SEGURETAT 51
55.8.2. PUNTALS 51
55.8.3. FORMIGONERA 52

55.8.4. MOTOSERRA 53
55.8.5. TAULA DE SERRA CIRCULAR 53
55.8.6. MARTELL PNEUMÀTIC, MARTELLS DESTROSSADORS, TREPANTS PER A BOLONS 54
55.8.7. ESMOLADORA ANGULAR 54
55.8.8. EQUIP DE SOLDADURA 55
55.8.9. PETITES COMPACTADORES 56
55.8.10. COMPRESSOR 57
55.8.11. MARTELL ELÈCTRIC 58
55.8.12. MARTELL PNEUMÀTIC 58
55.8.13. GRUP ELECTROGEN 59
55.8.14. EINES MANUALS 60
55.8.15. TANQUES MÒBILS D'OBRES 61

56. MAQUINARIA D'OBRES PÚBLIQUES, RISCOS I LA SEVA PREVENCIÓ 61

56.1. RETROEXCAVADORA MIXTA 61

56.2. MINICARREGADORA / MINIEXCAVADORA (BOBCAT) ESCOMBRADORA 62

56.3. COMPACTADORS 64

56.4. CAMIÓ BASCULANT 64

56.5. CAMIÓ FORMIGONERA 65

56.6. ASSISTÈNCIA A ACCIDENTATS I PRIMERS AUXILIS 66

57.- SERVEI MÈDIC. 68

58.- FARMACIOLA INSTAL·LAT EN OBRA. 69

59.- EMERGÈNCIES I PLA D'EVACUACIÓ DE L'OBRA. 69

60.- CENTRES ASSISTENCIALS. 70

61.- PLA D'EMERGÈNCIA I EVACUACIÓ. 70

62.- ORGANITZACIÓ DE L'EVACUACIÓ. 72

63.- INSTAL·LACIONS PROVISIONALS D'OBRA I SERVEIS AUXILIARS. 74

63.1. INSTAL·LACIONS DE SALUBRITAT I CONFORT DEL PERSONAL 74
63.2. MENJADOR 74
63.3. VESTUARIS 74
63.4. MÒDUL SANITARIS 74
63.5. LOCAL D'ASSISTÈNCIA A ACCIDENTATS 75
63.6. INSTAL·LACIÓ ELÈCTRICA PROVISIONAL D'OBRA. 75
63.6.1. INSTAL·LACIÓ DE PREVENCIÓ D'INCENDIS 76
63.7. CENTRALS I PLANTES 76
63.8. ZONA D'ABASSEGAMENT. MAGATZEMS 76
63.9. EMMAGATZEMATGE DE COMBUSTIBLE. 77

64. TRACTAMENT DE RESIDUS 77

65. EMMAGATZEMATGE 77

66. TRACTAMENT DE MATERIALS I/O SUBSTANCIES PERILLOSES 77

67. OCUPACIÓ DEL TANCAMENT DE L'OBRA 78

68. IMPLANTACIÓ EN OBRA 78

69. DIMENSIONAT D'INSTAL·LACIONS 79

70. DIRECCIONS D'URGÈNCIA. 79

71. SERVEI DE PREVENCIÓ 79

72. SERVEI MÈDIC. 79

73. CONTROL DE LA SEGURETAT I SALUT. 79

74. AMIDAMENT I ABONAMENT D'EQUIPS DE PROTECCIÓ 79

75. FALTES I SANCIONS PER INCOMPLIMENT DE MESURES PREVENTIVES 80

1.- OBJECTE DE AQUEST ESTUDI

El present Estudi de Seguretat i Salut estableix per a la construcció de aquesta obra, les previsions respecte a la prevenció de riscos de accidents y malalties professionals, així com els derivats dels treballs de reparació, conservació, manteniment. També es disposen les instal·lacions preceptives de higiene i benestar dels treballadors.

Servirà per a donar unes directrius bàsiques a la empresa constructora per a portar a terme les seves obligacions en el camp de la prevenció de riscos professionals, facilitant el seu desenvolupament, sota control de la Direcció Facultativa, d'acord amb el Real Decreto 555/1986, de 21 de Febrer, pel qual s'implanta la obligatorietat de la inclusió de un Estudi de Seguretat i Salut en el treball de los projectes de edificació i obres públiques.

En el Pla el contractista haurà d'aportar un plànol amb la proposta de llocs per realitzar els acopis de materials dins de les obres, també plànols indicant la senyalització que es preveu en la zona d'obres i descriure els sistemes d'entibació que proposa per les rases que superin els 130 cm. de fondària.

2.- DENOMINACIÓ

Projecte per a les obres d'emergència de reparació dels murs malmesos al riu Sec l'agost de 2.022 a Cerdanyola del Vallès.

3.- SITUACIÓ I DESCRIPCIÓ DE LES OBRES

Les obres d'aquest Projecte consisteixen bàsicament en la reconstrucció d'un tram d'uns 25 metres de mur malmès, en la reconstrucció de la resta de murs en un tram de 140 metres i en la nova construcció del curs d'aigües baixes del riu i la nova conformació de la secció transversal del riu en tot el tram dels 140 metres.

Les obres de reconstrucció del mur afectaran la vialitat en el carrer Santa Anna en el que tan sols es podrà deixar un sentit de circulació mentre es realitzen aquesta part de les obres.

S'ha de tenir en compte que la major part de les obres es realitzen en la llera d'un torrent amb la qual cosa son molt importants les mesures de protecció davant les avingudes i per això aquestes s'hauran de planificar tenint en compte els risc d'inundacions i per això el contractista haurà d'estar subscrit al avís d'emergències per rierades de La Generalitat.

4.- PROMOTOR

AJUNTAMENT DE CERDANYOLA DEL VALLES

5.- PROJECTISTA

Josep Serra i Vicente, enginyer de Camins, Canals i Ports de l'empresa PAYMACOTAS ENGINEERING, S.A.

6.- COORDINADOR DE SEGURETAT I SALUT EN FASE DE PROJECTE

JOSEP SERRA I VICENTE

CARRER GORGS I LLADÓ , 1-9 NAU 7 - 08210

BARBERÀ DEL VALLES - BARCELONA

T+L: 34937457150 / F+34937256606

josep.serra@tpfingenieria.com

7.- REDACTOR DE L'ESTUDI DE SEGURETAT I SALUT

JOSEP SERRA I VICENTE

CARRER GORGS I LLADÓ , 1-9 NAU 7 - 08210

BARBERÀ DEL VALLES - BARCELONA

T+L: 34937457150 / F+34937256606

josep.serra@tpfingenieria.com

8.- PLA DE SEGURETAT I SALUT

El pla de seguretat i salut estarà redactat i firmat, per un tècnic de nivell superior en Prevenció de Riscs Laborals, en el que analitzaran i estudiaran, desenvolupant i complementant, les previsions obtingudes en el present Estudi de Seguretat i Salut, en funció del seu propi sistema d'execució de l'obra.

El Pla de Seguretat i Salut haurà de ser presentat, abans de l'inici de l'obra, al Coordinador en matèria de Seguretat i Salut durant l'execució de l'obra, per a la seva aprovació.

En cas que sorgeixin obres o unitats d'obra no previstes en el projecte, i quan s'estimi que aportin riscs no contemplats en el Pla de Seguretat i Salut, el Contractista encarregat de seu execució el que hagi de realitzar un Annex al Pla, on es recullin els riscs que aporta aquesta activitat, i que haurà de ser aprovat pel Coordinador de seguretat i salut en fase d'obra. Ja que les obres són centres de treball molt canviants i es veuen afectades per circumstàncies de diversa índole, es fa molt difícil preveure totes les possibles situacions des de la fase de redacció de projecte. A gairebé tota obra pot donar-se el cas que existeixin una o mes obres dins de la primera, o bé que el Promotor contracti directament i gestioni unitats d'obres directament noves o instal·lacions no contemplades a priori en el projecte, i per tant tampoc en L'Estudi de Seguretat i Salut.Com a norma general, serà el Promotor el responsable de prendre la iniciativa i realitzar la Coordinació D'activitats Empresarials, sent-li d'aplicació el Reial Decret 171/2004.

L'article 3 del RD 171/2004 preveu per la coordinació d'activitats empresarials, entre d'altres:

a) aplicar l'article 15 de la LPRL: "Coordinar las actividades de la obra para garantizar que contratistas,subcontratistas y trabajadores autónomos cumplan los principios de la acciónpreventiva", que és una de les tasques específiques del coordinador de Seguretat i Salut que té encomanades.

9.- LLIBRE D'INCIDÈNCIES

Conforme a l'establert pels R.D. 1627/1997 de 24 d'octubre i R.D. 1.109/2007 i de 24 de agost, pel qual s'estableixen disposicions mínimes de seguretat i salut a les obres de construcció, es disposarà al centre de treball d'un llibre d'incidències que constarà de fulles per duplicat.

El llibre haurà de mantenir-se sempre a l'obra i estarà en poder del Coordinador en matèria de Seguretat i Salut durant l'execució de l'obra.

Al llibre d'incidències tindrà accés i podran fer anotacions sobre les inobservances de les instruccions i recomanacions preventives recollides en el Pla de Seguretat i Salut de l'obra:

El contractista,

Subcontractistes

Treballadors autònoms.

Persones o òrgans amb responsabilitat en matèria de prevenció en les empreses entrevinents en l'obra.

Representants dels treballadors.

Tècnics dels òrgans especialitzats en matèria de seguretat i salut en el treball de les administracions públiques competents.

Direcció Facultativa.

Quan s'efectuï una anotació al llibre d'incidències, el Coordinador en Seguretat i Salut en l'execució de l'obra estarà obligada a:

Remetre, en el termini de 24 hores, una còpia a la Inspecció de Treball i Seguretat Social de la
província en la qual es realitza l'obra.

Notificar les anotacions al contractista afectat i als representants dels treballadors. Únicament caldrà cursar còpia pel coordinador de seguretat i salut, o en el seu defecte per la direcció facultativa, de l'anotació a la Inspecció de Treball i Seguretat Social en els dos supòsits següents (R.D. 1.109/2007, nova redacció del nº1 art º 13 del R.d. 1.627/1997): Quan existeixi incompliment de les observacions prèviament anotades en el llibre, per les persones facultades per a això, o Quan s'ordeni la paralització dels talls o, en el seu cas de la totalitat de l'obra, per haver-se apreciat circumstàncies de risc greu i imminent per a la seguretat i la salut de els treballadors, tal com estableix l'art º 14 del R.D. 1.627/1997.El fet de cursar còpia a la Inspecció de Treball i Seguretat Social s'haurà de realitzar en termini de 24 hores.

El comentat anteriorment no impedeix que, si el coordinador en matèria de seguretat i salut durant l'execució de l'obra ho estima oportú, remeti la Inspecció també un altre tipus d'anotacions.

En tot cas, sigui procedent remetre o no a la inspecció, sempre es facilitarà còpia de les anotacions en contractista i els representants dels treballadors d'aquest.

10.- PRESSUPOST D'EXECUCIÓ MATERIAL DE SEGURETAT I SALUT

El Pressupost de execució material de la seguretat i salut de les obres puja a la quantitat de SET MIL QUATRE-CENTS NORANTA-QUATRE EUROS AMB VINT-I-QUATRE CÈNTIMS (7.494,24 €).

11.- DURACIÓ DE L'OBRA – PLANNING DE TREBALLS

El termini estimat de duració dels treballs d'execució de l'obra és de 4 mesos.

Per a la programació del temps material, necessaris per a la correcte execució de les treballs, s'han tingut en compte els següents aspectes:

Unitats d'obra.

Relació d'activitats

Duració de l'activitat.

Es presentarà i lliurarà un planin d'obra previsible en funció del projecte al Coordinador de seguretat i salut i les seves corresponents actualitzacions per poder realitzar l'anàlisi dels riscos que es poguessin presentar, amb suficient antelació i prendre les mesures de seguretat necessàries.

12.- RESPONSABLE D'OBRES I RESPONSABLE DE SEGURETAT

12..1. TÈCNIC DE PREVENCIÓ/DELEGAT DE PREVENCIÓ

Els Tècnics de Prevenció / Delegat de Prevenció i els Delegats de Prevenció de les empreses subcontractades, tenen les funcions de seguretat següents:

Controlar que les Condicions de Treball siguin les adequades, en funció de les seves atribucions sobre la Línia Executiva. Assignant responsabilitats i autoritat, als comandaments de l'obra en matèria de prevenció d'accidents i control de qualitat de la seguretat del personal durant la realització d'activitats sotmeses a la seva jurisdicció.

Participar i intervenir en l'establiment de polítiques de Seguretat atenent els suggeriments d'especialistes propis o externs i assessors de seguretat, així com també dels demes òrgans executius de l'empresa competents per al establiment de millores en les Condicions de treball.

Promulgar les polítiques en matèria de prevenció de la sinistralitat i millora de les condicions de treball en l'empresa i fer-les complir.

Dins de les seves respectives competències, autoritzar les despeses necessàries per desenvolupar les polítiques de millora de les condicions de treball

Promocionar i facilitar la capacitació professional adequada en matèria de prevenció, per a donar una millor qualificació als Tècnics i Comandaments sota la seva jurisdicció.

Aprovar, a iniciativa pròpia o proposada del Comitè de Seguretat i Salut, la concessió de premis o sancions als Comandament que depenguin jeràrquicament del, i que segons el seu parer siguin creditors a les mateixes, per la seva actitud davant de la prevenció d'accidents i malalties professionals.

12.2. CAP D'OBRA

L'encarregat d'obra pot ser nomenat com a recurs preventiu, sempre que disposi almenys del curs de nivell bàsic de prevenció (60 hores) dins de les seves funcions podem incloure:

Promoure els comportaments segurs i la correcta utilització dels equips de treball i protecció, fomentar l'interès i cooperació dels treballadors a l'acció preventiva.

Coordinar les actuacions preventives dins de les obres tant dels treballadors propis com dels subcontractats

Gestionar la documentació preventiva d'obra i assegurar-se del compliment efectiu de la mateixa

Prohibir o paralitzar, en el seu cas, els treballs en els quals s'adverteixi risc greu i imminent, sempre que no sigui possible l'ús de mitjans adequats per evitar-los.

Acompanyar als inspectors o funcionaris de l'administració que visitin l'obra

Col·laborar i facilitar les tasques del Coordinador de Seguretat en la fase d'execució, la Direcció Facultativa i els responsables de seguretat i salut de l'obra.

Complir personalment i fer complir al personal als seus ordres la normativa legal vigent en matèria de prevenció i les Normes de Seguretat de caràcter intern així com les específiques per a cada obra fixades en el Pla de Seguretat.

Aplicar les accions correctores, per solucionar anomalies que en matèria de seguretat es detectin a l'obra. Comprovar la efectiva execució de totes les accions correctores.

Aprofitar els contactes amb el personal per donar recomanacions en matèria de seguretat, per a la realització de diferents activitats a l'obra.

Donar compte de totes les condicions insegures i riscs de les àrees que no hagin estat solucionades o contemplades. Tenir contacte directe amb el Tècnic de Prevenció per donar solucions a totes aquestes anomalies.

Ser vincle d'unió entre el departament de seguretat i salut i les obres.

Comunicar qualsevol accident o incident al Tècnic de Prevenció i col·laborar en la investigació del mateix.

12.3. ENCARREGAT / RECURS PREVENTIU (NIVELL BÀSIC 60 H)

L'encarregat d'obra pot ser nomenat recurs preventiu, sempre i quan disposi almenys del curs de nivell bàsic de prevenció (60 hores) dins les seves funcions podem incloure:

Complir i fer complir el personal a les seves ordres, el que disposa el E.S.S.

Periòdicament inspeccions de l'estat de l'obra i en cas d'advertir anomalies, ordenar quant sigui necessari per esmenar, posant-lo en coneixement del cap d'obra.

Prohibir o paralitzar els treballs en què s'adverteix perill imminent d'accidents o altres sinistres.

Intervindrà amb el personal a les seves ordres a la extinció de sinistres que puguin ocasionar víctimes.

En situacions delicades, operacions amb risc i sempre que les circumstàncies ho requereix, estarà atent per vigilar els moviments de les persones al seu càrrec.

Són els responsables de la seguretat de grups de treballadors, tant dels propis com dels subcontractats.

Controlar i dirigir la col·locació i retirada de qualsevol protecció col·lectiva.

Promoure els comportaments segurs, la correcta utilització dels equips de treball i protecció a mes a mes de fomentar l'interès i cooperació dels treballadors a l'acció preventiva.

Col·laborar i facilitar les tasques del Coordinador de Seguretat en la fase d'execució, la Direcció Facultativa i dels responsables de seguretat i salut de l'obra.

Complir personalment i fer complir al personal als seus ordres la normativa legal vigent en matèria de prevenció i les Normes de Seguretat de caràcter intern així com les específiques per a cada obra.

Posar en coneixement del comandament immediatament superior les condicions insegures o mètodes inadequats.

Prohibir o paralitzar, en el seu cas, els treballs en els quals s'adverteixin risc greu imminent, sempre que no sigui possible l'ocupació l'ús de mitjans adequats per evitar-los.

Utilitzar i controlar la documentació d'obra que li correspongui.

Aplicar les accions correctors, per solucionar anomalies que en matèria de seguretat es detectin a l'obra.

Coordinar les emergències del personal al seu càrrec dins de l'obra. Coordinar les accions amb les diferents empreses.

Comunicar qualsevol accident o incident al Tècnic de Prevenció i col·laborar en la investigació del mateix.

Ha de ser, junt al cap d'obra, l'encarregat de proporcionar ó denegar les autoritzacions al personal per a l'ús i ocupació de màquines ó mitjans a l'obra

Per aquest motiu es redacten els següent annexos per crear un protocol de permisos i actuacions dels diferents treballs:

Tenint en compte els següents paràmetres:

Instal·lació/lloc/identificació de l'equip i descripció del treball.

Identificació de riscs

Permisos associats

Mesures preventives

Equipaments de protecció personal a usar

Emissor responsable

Executor

Serà obligada la presencia del recurs preventiu segons els riscos detectats (Elevat o crític) i quan els riscos de un procés o activitat es puguin veure engravat o modificat per concórrer operacions successives o simultànies, que precisin d'un control per a la correcta execució dels mètodes de treball.

12.4. OPERARIS

Els operaris de les empreses contractades realitzaran la seva activitat de conformitat amb les tècniques de seguretat establertes en el present Estudi de Seguretat i Salut.

El personal propi o aliè ha de donar compte al seu Encarregat de les condicions tècniques, avaries o pràctiques insegures apreciades en els equips o maquinaria, que puguin implicar directament al contractista o a tercers en els voltants de l'obra.

Fer suggeriments de millora dels procediments. als comandaments responsables de la seva materialització.

Usar correctament els Equips de Protecció Individual (EPI), homologats a l'obra, cuidant-se del seu perfecte estat i conservació.

Sotmetre's als reconeixements mèdics preceptius i a les vacunacions ordenades per les Autoritats Sanitàries competents o pel Servei Mèdic d'empresa.

Cuidar-se i mantenir la seva higiene personal, per evitar malalties contagioses o molestes per als seus companys.

Comprometre's a no introduir begudes o altres substàncies no autoritzades en els Centres de Treball, no presentar-se o romandre en els Centres de Treball, en estat d'embriaguesa o de qualsevol altre gènere d'intoxicació. Rebre la capacitació en matèria de prevenció d'accidents, extinció d'incendis, salvament i socorrisme que sigui facilitada per l'empresa, Mútua Patronal o per institucions competents de l'administració.

Proposar al seu Comandament Immediat superior la demora o substitució de la realització de treballs que impliquin risc d'accidents o malaltia professional en el cas que no es disposi dels mitjans adequats per dur-les a terme amb les suficients garanties per a la seva integritat física o la dels seus companys.

Demanarà assessorament suficient al seu Comandament Immediat superior sobre la realització d'aquelles tasques que no comprengui o no s'asseu capacitat per portar-les a terme en condicions de seguretat.

Si el treballador conegués l'existència de possibles incompatibilitats entre les seves característiques personals i les condicions de determinats llocs de treball als quals pogués ser destinat, haurà de posar tal fet en coneixement de l'empresari. L'omissió d'aquesta comunicació tindrà la consideració de transgressió de la bona fe contractual.

Complir personalment la normativa legal vigent en matèria de prevenció i les Normes de Seguretat internes de l'empresa i de la Direcció Facultativa de l'obra on presta els seus serveis.

Cooperar en l'extinció d'incendis i en el salvament de les víctimes d'accidents de treball en les condicions que, en cada cas, siguin racionalment exigibles.

13. VIGILÀNCIA DEL CENTRE DE TREBALL

Les labors de vigilància del centre de treball la realitzessin les empreses contractistes, la dotació de recursos humans i de mitjos tècnics per a la vigilància dependrà dels següents factors:

L'acreditació de treballadors propis, subcontractats i la dels visitants al centre de treball.

La identificació i registre de les dades de les persones i vehicles que accedeixen a les seves instal·lacions.

La inspecció dels efectes i equipatges de les persones, de les mercaderies, i de la correspondència.

La autorització o denegació del accés a instal·lacions o sectors del centre de treball.

Control de les entrades i sortides de mercaderies, equips de treball.

14. CONDICIONS AMBIENTALS I CLIMATOLOGIQUES

DISPOSICIONS MÍNIMES DE SEGURETAT RD 1627/97, de 24 d'octubre ANNEX IV, part A.7.

Els treballadors no hauran d'estar exposats a nivells sonors ni a factors externs nocius (gasos, vapors, pols, etc.) .
En cas que alguns treballadors hagin de penetrar en una zona l'atmosfera de la qual pogués contenir substàncies tòxiques o nocives, o no tenir oxigen a bastament o ser inflamable, l'atmosfera confinada haurà de ser controlada i s'hauran d'adoptar mesures adequades per prevenir qualsevol perill.

En cap cas podrà exposar-se a un treballador a una atmosfera confinada d'alt risc. Haurà de, almenys, quedar sota vigilància permanent des de l'exterior i hauran de prendre's totes les degudes precaucions perquè se li pugui prestar auxili eficaç i immediat.

VENTILACIÓ
ANNEXO IV, part A.6.

Tenint en compte els mètodes de treball i les càrregues físiques imposades als treballadors, aquests hauran de disposar d'aire net a bastament.

En cas que s'utilitzi una instal·lació de ventilació, haurà de mantenir-se en bon estat de funcionament i els treballadors no hauran d'estar exposats a corrents d'aire que perjudiquin la seva salut. Sempre que sigui necessari per a la salut dels treballadors, haurà d'haver-hi un sistema de control que indiqui qualsevol avaria.

ANNEX IV, parteix B.3.

En cas que s'utilitzin instal·lacions d'aire condicionat o de ventilació mecànica, aquestes hauran de funcionar de tal manera que els treballadors no estiguin exposats a corrents molests.

Haurà d'eliminar-se amb rapidesa tot dipòsit de qualsevol tipus de brutícia que pogués comportar un risc immediat per a la salut dels treballadors per contaminació de l'aire que respiren.

TEMPERATURA

ANNEXO IV, part A.8.

La temperatura ha de ser l'adequada per a l'organisme humà durant el temps de treball, quan les circumstàncies ho permetin, tenint en compte els mètodes de treball que s'apliquin i les càrregues físiques imposades als treballadors.

ANNEX IV, parteix B.4.

menjadors i dels locals de primers auxilis haurà de correspondre a l'ús específic de dites locals.
Les finestres, les obertures d'il·luminació zenitals i els envans acristalados hauran de permetre evitar una insolació excessiva, tenint en compte el tipus de treball i ús del local.

FACTORS ATMOSFÈRICS

ANNEX IV, parteix C.4.

Haurà de protegir-se als treballadors als treballadors contra les inclemències atmosfèriques que puguin comprometre la seva seguretat i salut.

Existeixen condicions ambientals que poden afectar la seguretat i salut dels treballadors durant l'execució de l'obra, per la qual cosa resulta necessari adoptar una sèrie de mesures per tal de minimitzar els riscos. Algunes d'aquestes condicions poden ser Altes o baixes temperatures, pols i soroll.

El clima del municipi de Granollers es correspon amb l'anomenat clima mediterrani litoral (o costaner); és un clima mediterrani amb unes temperatures suavitzades per la proximitat del mar.

El règim plujós és de 647 mm anuals i l'estacionalitat és tardor/primavera/estiu/hivern, tot i que la intensitat i la distribució de les pluges són molt irregulars al llarg de l'any.

La marinada bufa sobretot els dies d'estiu i suavitza les temperatures màximes. La nebulositat és important. El fenomen de la inversió tèrmica afecta també la comarca i produeix a l'hivern un refredament de l'aire més gran a les zones baixes que a les zones de muntanya.

El clima és mediterrani, modificat per la topografia i amb freqüents inversions tèrmiques a l'hivern. La temperatura mitjana anual és de 14' 5 ºC i una notable amplitud tèrmica entre el gener 6º i el juliol 23º.

15. PERSONAL PREVIST DURANT L'EXECUCIÓ DE L'OBRA

Es preveu un màxim de 10 treballadors en la fase punta de l'obra.

Totes aquestes persones han de rebre d'informació dels treballs a realitzar-se i les riscos que comporten així com la formació par a la correcta adopció de mesures de seguretat para anul·lar-los i/o neutralitzar-los mitjançant d'implantació de mitjans de protecció col·lectiva, en primer lloc , i la utilització de equips de protecció individual, en segon lloc.

16. CONDICIONS GENERALS APLICABLES A TOT EL PERSONAL D'OBRA

Esta prohibit el accés a l'obra de tota persona contractada mitjan empreses de treball temporal.

Esta prohibit l'accés a tot treballador sota les efectes del alcohol, substancies estupefaents i/o medicaments que redueixin la seva capacitat d'atenció.

El personal aportat per les subcontractes estarà qualificat per a la realització dels treballs a executar en l'obra.

Esta prohibit l'accés a l'obra de menors de 18 anys.

Les treballadors que se incorporen a l'obra hauran de haver gaudit prèviament dels períodes de descans establerts en la legislació vigent.

La utilització de maquinaria i/o mitjans auxiliars queda restringida exclusivament a aquells treballadors que en base a la seva formació i experiència prèvia hagin estat autoritzats per l'ús d'aquesta maquinaria i/o mitja auxiliar.

17. CENTRE ASSISTENCIAL MES PROPER

CENTRE ATENCIO PRIMARIA DE SERRAPARERA DE CERDANYOLA DEL VALLES

Carrer Diagonal, s/n, 08290 Cerdanyola del Vallès, Barcelona

Telèfon: 935 80 63 63

CONSORCI HOSPITALARI PARC TAULI DE SABADELL

Carrer Parc Taulí nº 1 08208 Sabadell, Barcelona

Telèfon: 937 23 10 10

18. OFICIS QUE INTERVENEN EN EL DESENVOLUPAMENT DE L'OBRA

Cap de colla

Oficial 1a

Oficial 1a paleta

Oficial 1a encofrador

Oficial 1a soldador

Oficial 1a col·locador

Oficial 1a electricista

Oficial 1a lampista

Oficial 1a muntador

Oficial 1a d'obra pública

Ajudant soldador

Ajudant electricista

Ajudant lampista

Ajudant obra pública

Ajudant

Manobre

Manobre especialista

19. MAQUINÀRIA PREVISTA PER A EXECUTAR L'OBRA

Martells pneumàtics

picó vibrant dúplex de 1300 kg

picó vibrant amb placa de 60 cm

camió per a transport de runes

camió cisterna de 8 m3

escombradora autopropulsada

vibrador d'agulla

equip i elements auxiliars per a tall oxiacetilènic

vibrador intern de formigó

Camió de 150 hp, de 12 t (5,8 m3)

Camió grua de 5 t

Compressor portàtil, amb dos martells pneumàtics de 20 kg a 30 kg

Compressor portàtil de 7/10 m3/min de cabal

Equip i elements auxiliars per a soldadura elèctrica

Formigonera de 165 l

Furgoneta de 3500 kg

Grua autopropulsada de 12 t

Grup electrogen de 45/60 kVA

Retroexcavadora de 95 hp, tipus CAT-446 o equivalent

20. INTERFERÈNCIES DE L'OBRA I SERVEIS AFECTATS

Els Plànols i d'altra documentació que el Projecte incorpora relatius a l'existència i la situació de serveis, cables, canonades, conduccions, arquetes, pous i en general, d'instal·lacions i estructures d'obra soterrades o aèries tenen un caràcter informatiu i no garanteixen l'exhaustivitat ni l'exactitud i per tant no seran objecte de reclamació per mancades i/o omissions. Es sol·licitarà dels titulars d'obres i serveis, plànols de situació per a localitzar i descobrir les conduccions i obres enterrades, per mitjà del detector de conduccions o per cales. Les adopcions de mesures de seguretat o la disminució dels rendiments es consideraran inclosos en els preus i, per tant, no seran objecte d'abonament independent.

Les interferències amb conduccions de tota mena, han estat causa freqüent d'accidents, per això es considera molt important detectar la seva existència i localització exacta als plànols subministrats al projecte i sobre el terreny on anem a treballar, amb la finalitat de poder detectar i avaluar clarament els diversos perills i riscos.

Es per això que es fa imprescindible, abans del començament de qualsevol tipus de treball, posar-se en contacte amb les corresponents companyies subministradores, per a sol·licitar la situació de les seves instal·lacions a la zona, i tenir la seguretat de si l'obra podria afectar alguna canalització de subministrament de cada companyia. En el cas que així fos, es sol·licitaria abans de l'inici de l'obra el desviament provisional, la desconnexió o anul·lació definitiva. No es realitzarà els treballs sense la aprovació del CSS

NO ES PERMETRÀ PER CAP MOTIU, LA REALITZACIÓ DE QUALSEVOL TASCA COINCIDENT AMB QUALSEVOL TIPUS D'INSTAL·LACIÓ QUE ESTIGUI EN SERVEI.

Relació no exhaustiva de les interferències amb serveis que puguin afectar a la realització de l'obra:

Aigua : AIGÜES DE BARCELONA

Gas : GAS NATURAL

Electricitat : FECSA – ENDESA

Sanejament : AJUNTAMENT DE LA LOCALITAT

Altres : TELEFÒNICA S.A.

Serveis Municipals: ENLLUMENAT, NETEJA URBANA.

21. SITUACIÓ DE CASETES I CONTENIDORS.

S'indicaran en els plànols de l'annex les àrees previstes per aquest fi.

Les casetes, contenidors, tallers provisionals i aparcament de vehicles d'obra, se situaran en una zona propera a l'obra que permeti aplicar els següents criteris:

deixar un pas mínim d'un metre i quaranta centímetres per a pas de vianants per la zona d'aparcament de la calçada sense envair cap carril de circulació.

Es protegirà el pas de vianants i es col·locarà la senyalització corresponent.

22. CANVIS DE LA ZONA OCUPADA

Qualsevol canvi en la zona ocupada que afecte l'àmbit de domini públic es considerarà una modificació del PLAN DE SEGURIDAD Y SALUD EN EL TRABAJO i es tindrà que documentar y tramitar d acord con el R.D. 1627/97.

23. TANCAMENTS DE L'OBRA QUE AFECTEN L'ÀMBIT PÚBLIC

23.1. TANQUES

Delimitaran el perímetre de l'àmbit de l'obra o, en ordenació entre mitgeres, tancaran el front de l'obra o solar .

23.2. TIPUS DE TANQUES

Es formaran amb xapa metàl·lica opaca o a base de plafons prefabricats o d'obra de fàbrica arrebossada i pintada.

Les empreses promotores podran presentar a la propietat per a la seva homologació, si s'escau, el seu propi model de tanca per tal d'emprar-lo en totes les obres que facin.

Les tanques metàl·liques de 200 x 100 cm només s'admeten per a proteccions provisionals en operacions de càrrega, desviacions momentànies de trànsit o similars.

En cap cas s'admet com a tanca el simple abalisat amb cinta de PVC, malla electrosoldada de ferrallista, xarxa tipus tenis de polipropilè (habitualment de color taronja), o elements tradicionals de delimitació provisionals de zones de risc.

Totes les tanques tindran abalisament lluminós i elements reflectants en tot el seu perímetre.

El Contractista vetllarà pel correcte estat de la tanca, eliminant grafitis, publicitat il·legal i qualsevol altre element que deteriori el seu estat original.

23.3. ACCÉS A L'OBRA

Les tanques estaran dotades de portes d'accés independent per a vehicles i per al personal de l'obra.

No s'admet com a solució permanent d'accés la retirada parcial del tancament.

Tots els camins i accessos als talls oberts es mantindran sempre en condicions suficients perquè puguin arribar fins a ells els vehicles d'emergència.

23.4. ENTRADES I SORTIDES DE VEHICLES I MAQUINÀRIA.

El personal responsable de la Vigilància de l'obra s'encarregarà de dirigir les operacions d'entrada i sortida, avisant els vianants a fi d'evitar accidents.

No es podrà Aparcar Fora de l'àmbit del tancament de l'obra

No es podrà estacionar vehicles ni maquinària de l'obra, excepte a la reserva de càrrega i descàrrega de l'obra quan existeixi zona d'aparcament a la calçada.

Si no hi ha espai suficient dins de l'àmbit del tancament de l'obra per acollir els camions en espera, caldrà preveure i habilitar un espai adequat a aquest fi fora de l'obra.

Les operacions de càrrega i descàrrega s'executaran dintre l'àmbit del tancament de l'obra. Quan això no sigui possible, s'estacionarà el vehicle en el punt més proper a la tanca de l'obra, s'ampliarà el perímetre tancat de l'obra i es prendran les següents mesures:

S'especificaran, per cada fase d'obra, les mesures i proteccions previstes per a garantir la seguretat de vianants i vehicles i evitar la caiguda d'objectes a la via pública, tenint en compte les distàncies, el tancament de l'obra i la zona de pas de vehicles.

Es col·locaran bastides perimetrals a tots els paraments exteriors a la construcció a realitzar.

Les bastides seran metàl·liques i modulars.

Les bastides seran tapades perimetralment i a tota l'alçada de l'obra amb una xarxa o lones opaques que eviti la projecció d'objectes i la propagació de pols.

Els contractistes netejaran i regaran diàriament l'espai públic afectat per l'activitat de l'obra i especialment després d'haver efectuat càrregues i descàrregues o operacions productores de pols o deixalles.

Es vigilarà especialment l'emissió de partícules sòlides (pols, ciment, etc.). Caldrà prendre les mesures pertinents per evitar les roderes de fang sobre la xarxa viària a la sortida dels camions de l'obra. A tal fi, es disposarà, abans de la sortida del tancament de l'obra, una solera de formigó o planxes de „relliga" de 2 x 1 m, com a mínim, sobre la qual s'aturaran els camions i es netejaran per reg amb mànega cada parella de rodes.

Està prohibit efectuar la neteja de formigoneres al clavegueram públic.

Les obres es realitzaran entre les 8,00 i les 20,00 hores dels dies feiners.

Fora d'aquest horari, només es permet realitzar activitats que no produeixin sorolls més enllà d'allò que estableixen les OCAF. Les obres realitzades fora d'aquest horari hauran de ser específicament autoritzades per les autoritats competents.

Es regaran les pistes de circulació de vehicles.

Es regaran els elements a enderrocar, la runa i tots els materials que puguin produir pols.

En el tall de peces amb disc s'hi afegirà aigua.

El contractista, dins del Pla de Seguretat i Salut, definirà amb la col·laboració del seu servei de prevenció, els procediments de treball per a l'emmagatzematge i retirada de cadascun dels diferents tipus de residus que es puguin generar a l'obra.

El contractista haurà de donar les oportunes instruccions als treballadors i subcontractistes, comprovant que ho comprenen i compleixen el Pla de Seguretat i Salut.

Si el pla d'implantació de l'obra comporta la desviació del trànsit rodat o la reducció de vials de circulació, s'aplicaran les mesures definides a la Norma de Senyalització d'obres 8.3 – IC

Es respectaran les següents dimensions mínimes d'itineraris i passos per a vianants:

L'amplada mínima d'itineraris o de passos per a vianants serà d'un metre i quaranta centímetres.

Pas vianants Tots els passos de vianants que s'hagin d'habilitar es protegiran, pels dos costats, amb tanques o baranes resistents, ancorades o enganxades a terra, d'una alçada mínima d'un metre amb travesser intermedi i entornpeus de vint centímetres a la base.

L'alçada de la passarel·la no sobrepassarà els quinze centímetres (0,15 m).

Els elements que formin les tanques o baranes seran preferentment continus. Si són calats, les separacions mínimes no podran ser superiors a quinze centímetres.

Forats i rases Si els vianants han de passar per sobre els forats o les rases, es col·locaran xapes metàl·liques fixades, de resistència suficient, totalment planes i sense ressalts.

Si els forats o les rases han de ser evitats, les baranes o tanques de protecció del pas es col·locaran a 45º en el sentit de la marxa.

Els senyals i els elements d'abalisament aniran degudament il·luminats encara que hi hagi enllumenat públic.

S'utilitzarà pintura i material reflectant o fotoluminiscent, tant per a la senyalització vertical i horitzontal, com per als elements d'abalisament.

Els itineraris i passos de vianants estaran convenientment il·luminats al llarg de tot el tram (intensitat mínima 20 lux).

Les bastides de paraments verticals que ocupin vorera o calçada tindran abalisament lluminós i elements reflectants a totes les potes en tot el seu perímetre exterior.

La delimitació d'itineraris o passos per a vianants formada amb tanques metàl·liques de 200 x 100 cm, tindran abalisament lluminós en tot el seu perímetre.

Els elements d'abalisament i defensa a emprar per passos per a vehicles seran els designats com tipus TB, TL i TD a la Norma de carreteres 8.3 – IC. amb el següent criteri d'ubicació d'elements d'abalisament i defensa:

En la delimitació de vores de passos provisionals de circulació de vehicles contigus a passos provisionals per a vianants.

Per impedir la circulació de vehicles per una part d'un carril, per tot un carril o per diversos carrils, en estrenyiments de pas i/o disminució del número de carrils.

En la delimitació de vores en la desviació de carrils en el sentit de circulació, per salvar l'obstacle de les obres.

En la delimitació de nous carrils de circulació per a passos provisionals o per a establir una nova ordenació de la circulació, diferent de la que hi havia abans de les obres.

Es col·locaran elements de defensa TD – 1 quan, en vies d'alta densitat de circulació, en vies ràpides, en corbes pronunciades, etc.., la possible desviació d'un vehicle de l'itinerari assenyalat pugui produir accidents a vianants o a treballadors (desplaçament o enderroc del tancament de l'obra o de baranes de protecció de pas de vianants, xoc contra objectes rígids, bolcar el vehicle per l'existència de desnivells, etc.).

Si hi ha itinerari alternatiu, s'indicarà, en els punts de desviació cap a l'itinerari alternatiu, col·locant un senyal tipus D amb el símbol internacional d'accessibilitat I una fletxa de senyalització.

La senyalització i els elements d'abalisament es fixaran de tal manera que impedeixi el seu desplaçament i dificulti la seva subtracció.

La senyalització, l'abalisament, els paviments, l'enllumenat i totes les proteccions dels itineraris, desviacions i passos per a vehicles i vianants es conservaran en perfecte estat durant la seva vigència, evitant la pèrdua de condicions perceptives o de seguretat.

Els passos i itineraris es mantindran nets.

Acabada l'obra es retiraran tots els senyals, elements, dispositius i abalisament implantats.

El termini màxim per a l'execució d'aquestes operacions serà d'una setmana, un cop acabada l'obra o la part d'obra que exigís la seva implantació.

A causa de la implantació del tancament de l'obra, ja sigui, perquè queden al seu interior o per quedar en zona de pas restringit, caldrà preveure el trasllat provisional de parades d'autobús, quioscos, bústies de Correus o elements similars emplaçats a l'espai públic durant el temps que durin les obres.

24. COORDINACIÓ D'ACTIVITATS EMPRESARIALS

En el cas de que en la mateixa zona de treball, i que l'activitat a dur a terme reportes riscos importants per part d'alguna de les empreses que en aquell moment estiguin actuant en l'esmentada activitat, aquest tindrien que ésser coneixedores les persones que en ells participin, convocant una reunió d'activitats empresarials , per tal de determinar la forma d'actuar per en matèria de mesures preventives, per part de les diferents empreses i persones. De forma sistemàtica es produirà mensualment reunions de coordinació amb subcontractistes i autònoms per analitzar l'aplicació del pla de seguretat i proposar mesures correctores i preventives. Aquestes reunions seran el marc de participació e informació entre les empreses.

En el cas de que fora necessària i justificada la demanda per part del coordinador de seguretat, de la composició d'una Comissió interempresarial formada per les empreses que estiguin actuant en l'obra.

Aquesta seria convocada i formalitzada, per tal de poder dur a terme un seguiment de les activitats, així com de les mesures preventives establertes en el pla de seguretat i salut.

Cada contractista haurà de demostra que el seu personal té la formació del seu lloc de treball i té mitjans humans i materials suficient, es a dir té solvència i qualitat per desenvolupar les feines encomanades segons Llei 32/2006.

En el moment d'entrada s'informa dels riscos, normes i situacions d'emergència que qualsevol treballador pugi patir a l'obra. Se registra al document corresponent Prèvia a la contractació d'empreses per a la realització de diferents treballs a l'obra, l'empresa contractista principal, podrà sol·licitar:

Certificat de cotització a la Seguretat Social, models TC-1 i TC-2 del mes anterior a la contractació.

Certificat dels reconeixements mèdics efectuats als treballadors que estaran a l'obra.

Formació, Epi's.

El permís de conduir corresponent dels maquinistes que estaran a l'obra.

Marcatge CE, ó certificat d'adaptació de maquinària.

Acreditació de Revisions dels elements de seguretat del vehicle.

Adhesió Al Pla de Seguretat (aportació pla de seguretat corresponent a la seva activitat).

Obertura del centre de treball.

25. SENYALITZACIÓ PROVISIONAL D'OBRA

La senyalització provisional de les obres es farà en conformitat amb la Policia Local i amb la Norma de Carreteres 8.3-I.C. de Senyalització d'obres i al Manual d'exemples de Senyalització d'obres del Ministeri de Foment. Així com els requisits del Real Decreto 485/97 de 14 de abril, conforme a la normativa ressenyada en aquesta activitat.

ELEMENTS DE SENYALITZACIÓ GENERAL EN TOTA L'OBRA.

Senyalització d'advertència de caiguda a diferent nivell.

Senyal d'advertència de riscos a ensopegar.

Senyal d'advertència de riscos elèctrics.

Senyal d'advertència de perill en general.

Senyal d'advertència de matèries explosives.

Senyal prohibit passar als vianants.

Senyal prohibit fumar.

Senyal de protecció obligatòria al cap.

Senyal de protecció obligatòria de la cara.

Senyal de protecció obligatòria de la vista.

Senyal de protecció obligatòria de l'oïda.

Senyal de protecció obligatòria de les vies respiratòries.

Senyal de protecció obligatòria dels peus.

Senyal de protecció obligatòria de les mans.

Senyal de protecció obligatòria del cos.

Senyal de protecció individual obligatòria contra caigudes.

26. DESVIAMENTS PROVISIONALS, TALLS DE TRÀNSIT ALTERNATIU i SENYALITZACIÓ DURANT L'EXECUCIÓ DE LES OBRES

La senyalització es realitzarà d'acord amb les Normes per a Senyalització d'obres en les Carreteres (O.M. de 31/8/88. B.O.I. 18/9/88), Instrucció 8.3-*IC i s'haurà de tenir en compte el previst en el Capítol II, secció la Clàusula 23 del Plec de Clàusules Administratives Generals per a la Construcció d'obres de l'estat, Decret 3854/1970 de 31 de Desembre.

26.1. CONSIDERACIONS GENERALS

Les operacions hauran de ser realitzades per operaris amb experiència.

Disposar i situar els senyals i balises primerament fora de la calçada i d'esquena al tràfic i retirar-les en l'ordre invers al de la seva col·locació.

Els talls hauran de quedar perfectament senyalitzats i organitzats amb la finalitat d'evitar accidents.

En les operacions de descàrrega dels materials des de camions ploma, cap operari haurà d'estar en el radi d'acció de la ploma. Mai se superarà la càrrega màxima en punta de la ploma. Aquestes operacions hauran de realitzar-les el conductor del camió auxiliat per un operari senyalista. El camió haurà d'estar perfectament senyalitzat, perquè tots els operaris sàpiguen que aquest vehicle està realitzant les operacions de descàrrega. En el maneig i col·locació dels elements s'haurà de tenir summa cura davant trencaments del cable guia, a causa del gran pes que solen tenir els elements.

Cap operari haurà de sobrepassar els 25 kg. de pes en el maneig dels elements, en cas contrari el maneig s'haurà de realitzar mitjançant dos operaris.

En la col·locació dels panells d'informació suspesos, si és necessari haurà d'utilitzar-se doble grua. Els moviments d'aquestes grues hauran de realitzar-se mitjançant un cap d'equip que indicarà als gruistes mitjançant idioma gesticular els moviments a efectuar-se.

26.2. CONSIDERACIONS PARTICULARS

No es començarà en cap cas un treball en la carretera fins que no estiguin col·locades els senyals reglamentaris.

El mínim de senyals es compondrà de:

Senyal de perill " Obres".

Tanca que limiti frontalment la zona no utilitzable de la explanació.

La placa " Obres" haurà d'estar com a mínim a 150 m i com a màxim a 250 m de la tanca en funció de la visibilitat del tram, de la velocitat del tràfic i del nombre de senyals complementaris que es precisi col·locar entre senyal i tanca.

Haurà de procurar-se, per tots els mitjans, que el senyal " Obres" mai es trobi col·locada o visible quan les obres es troben acabat o estiguin suspeses, fins i tot per períodes curts, que no quedin obstacles en la calçada.

En els treballs de regs superficials i anàlegs els senyals hauran de referir-se al tall en el qual s'està treballant i no al conjunt de l'obra, i on haurà de retirar-se durant la nit si pot circular-se amb llibertat.

Quan després d'un treball de reg superficial o anàleg hagués quedat graveta solta que ofereixi risc de trencament de parabrisa, es col·locarà un senyal de perill tipus *TP-28, " Projecció de graveta". En el cas en què les gravetes estiguin esteses en longituds superiors a 500 m aquestes hauran d'escombrar-se al més aviat possible.

Els senyals successius de limitació de velocitat han d'escampar-se entre si. Els graons de reducció han de ser de 20 o 30 Km/h, en general.

Si en un tram de carretera de velocitat especifica 80 Km./h necessitem reduir la velocitat a 0 Km./h, o sigui, parada total, en un punt P, cal per anar reduint escalonadament la velocitat col·locar un senyal *TR-301 (30), velocitat màxima 30 Km./h 40+70=110 m abans del punt P i un altre senyal *TR-301 (30). (Sempre a més de la tanca o senyals necessaris per indicar la parada total en P, que han de ser visibles 40 m abans de P) Si en un tram de carretera té velocitat específica 60 Km/h i cal parada total en P col·locarem la *TR-301 (30) a 40+115 m abans de P.

Si la velocitat específica és 100 Km/h, es col·locarà una *TR-301 (40), 60+70=130 m abans de P, i una *TR-301 (70) 130 m abans de la *TR-301 (40).

Els mateixos tres casos anteriors de velocitat específica, però en comptes de produir-se parada total en un punt P, només necessitem que en ell la velocitat es redueixi a 30 Km/h.

Es col·loca una TR-301 (30) 70 m abans de P. I una TR-301 (60) 115 m abans de l'anterior.

Posar només un TR-301 (30) 115 m abans de la P.

Posar una TR-301 (30) 80 m abans de P, i una *TR-301 (70) 130 m abans de l'anterior.

Quan es limitin obstacles lateralment mitjançant tanques, balises, etc., com en el cas d'obres en un voral aquestes es disposaran transversalment a la trajectòria del vehicle, perquè la seva visibilitat sigui màxima i evitar el perill que oferirien si se situen de punta, sobretot en el cas de tanques de tub.

La infranqueabilidad de la zona d'obra per al trànsit normal ha de retirar-se amb tanques reflectores disposades transversalment a intervals regulars. La que correspon al principi de l'obstacle lateral ha de ser una tanca direccional, però les altres poden es més esquemàtiques. S'escollirà per manejar banderoles etc., i estar pendents de la senyalització als operaris més espavilats i amb experiència en elles, i designarà un responsable de la planificació, muntatge i conservació quan i on ha d'estar, i que desaparegui quan la seva necessitat acabi. S'ocuparà de posar immediatament els senyals que puguin haver estat derrocades o robades. Els senyals han d'estar degudament assegurades per prevenir això.

Es disposarà de recanvi de senyals per quan alguna es deteriorés poder-la reposar immediatament.
Es cuidarà que en els talls que es desplacen durant la jornada, com és el cas d'un estès de l'aglomerat per mitja calçada, la senyalització vagi desplaçant-se simultàniament complint en tot moment les normes.

Si hi ha algun apilament de senyals no col·locats proper a la carretera es disposaran voltes d'esquena a la mateixa, perquè no les vegin els usuaris i així no puguin servir de confusió.

En corts de trànsit, bé per a pas alternatiu, ben totals momentanis, ha d'haver-hi un operari en cada sentit amb senyal rodó en una de que les seves cares estigui pintada el senyal d'adreça prohibida i en l'altra la d'adreça obligatòria. Un cas freqüent en la qual es precisen aquestes precaucions és quan els camions han de bascular sobre el ferm o els vorals.

Les interrupcions al tràfic no han de ser superiors a cinc minuts, només rebasables en casos excepcionals.

Quan la senyalització d'un tall d'obra coincideixi amb algun senyal permanent de la carretera que estigui en contradicció amb les del tall del treball ha de tapar-se provisionalment la permanent, i tenir en compte en la senyalització de tall les raons per la qual està exposada la permanent.

Els senyals, tanques, fites, etc., que calgui treure com a conseqüència de les obres es dipositaran en lloc que s'indiquin, a la disposició del servei.

Vorals baixos: cal anunciar-los on comença cada tram en tals condicions. Com a recordatori repartir aquest avís cada 500 m si el pas separa aquesta longitud. Posar xapes reflectores, de 5x40 cm. com a mínim, cada 10 o 15 m, i cuidar que es conservin netes de pols i fang.

No efectuar excavació simultàniament en tots dos vorals d'una mateixa secció. La longitud del tram amb voral baix no ha d'excedir d'un màxim d'un quilòmetre i mitjà. No s'estendrà aglomerat o capa de base en cada tram si no està abans acabada l'esplanada millorada en el voral.

Els talls en què es treballa per mitges calçades en sentit únic alternatiu no han de tenir una longitud que no estigui en comunicació visual situant un home en posició intermèdia si cal o per radiotelèfon els operaris que manegen els discos en cada extrem. De nit s'evitarà deixar trams amb circulació alternativa i els operaris estaran proveïts dels discos anteriorment esmentats, i d'armilles reflectores i llanternes, amb recanvi de piles.

Quan sigui inevitable deixar algun apilament o màquina en el voral (en la calçada mai) serà pel temps mínim possible i se senyalitzarà perfectament amb senyals reflectors.

Quan hi hagi graó longitudinal en el ferm com a recàrrecs en mitja calçada s'haurà de senyalitzar i seguir les instruccions que es donen per a vorals baixos, i el cartell al peu de les assenyalis "graó central". La banda longitudinal amb graó no excedirà d'1 Km., per veure's impossibilitat de tornar la seva via com a conseqüència del graó.

27. CIRCULACIÓ A l'OBRA

27.1. CIRCULACIÓ PER ALS VIANANTS I DE VEHICLES ALIENS A L'OBRA

El recinte de l'obra o dels talls de treball corresponent a la mateixa estaran perfectament delimitats mitjançant tancament perimetral o abalisat de tota la seva àrea d'influència, susceptible de ser franquejada per personal o vehicles aliens a l'obra.

En aquells talls que puguin generar caigudes d'objectes des d'altures superiors, es disposarà una marquesina rígida o, en defecte d'això, s'acordonarà la zona de risc de possible
interferència entre els materials despresos i la circulació aliena a l'obra.

Es disposaran proteccions col·lectives, en previsió de caigudes d'objectes des dels talls situats en altura (xarxes, plataformes de recollida, etc.).

Els obstacles situats en els voltants de l'obra hauran d'estar adequadament abalisats i senyalitzats.

Es contractarà un segur de Responsabilitat Civil de l'obra.

Els senyals de tràfic hauran d'ajustar-se, quant a la seva distribució i característiques, a l'establer per a obres en la instrucció 8.3-IC.

27.2. CIRCULACIÓ DEL PERSONAL D'OBRA

Les conduccions i altres elements situats a una altura inferior a 1,80 m., situats sobre els llocs de treball, hauran d'estar adequadament senyalitzats, per evitar xocs contra ells.

Els passos sota zones de treball hauran de disposar de marquesina rígida.

Les zones de pas que hagin de superar rases i desnivells han de disposar de passarel·les amb baranes sòlides i completes.

Els accessos fixos a diferents nivells de l'obra hauran de disposar d'escales amb esglaons amplis, sòlides i estables, dotades de baranes o xarxes, tancant els laterals.

Les zones de pas han d'estar permanentment lliures d'apilaments i obstacles.

A las zones on es prevegi que puguin produir-se caigudes de persones hauran de col·locar-se tanques protegides correctament.

Els punts de previsible caiguda d'objectes des de talls superiors, així com les zones de perill per evolució de màquines en moviment, han de romandre perfectament fitades mitjançant balises i senyalització de risc.

Els buits horitzontals o verticals amb riscos de caigudes d'altura de persones o objectes, han d'estar condemnats, protegits o, com a mínim i en moments puntuals, senyalitzats.

Totes les zones de pas del personal comptaran amb il·luminació suficient en el cas de llum artificial, la intensitat serà de 50 lux com a mínim.

27.3. CIRCULACIÓ DE VEHICLES D'OBRA

Els passos han de ser de superfícies regulars, ben compactats i anivellats, si fos necessari realitzar pendents es recomana que aquestes no superin un 11% de desnivell.

El pas de vehicles en el sentit d'entrada es senyalitzarà amb limitació de velocitat a 10 o 20 km/h i cedeixi el pas.

S'obligarà la detenció amb una senyal de STOP en lloc visible de l'accés en sentit de sortida.

Previ a l'establiment definitiu de zones de pas per a vehicles d'obra, s'haurà comprovat prèviament el bon estat del ferm, especialment quant a terraplens, farciments i terrens afectats per la climatologia, mantenint l'obra sempre neta i retirant-se els residus abocats pels camions, aquests abans de sortir a l'exterior passaran per la zona de rentat, situada al costat del fossat de terres a la zona d'instal·lacions d'obra.

A las zones on es prevegi que puguin produir-se caigudes de vehicles hauran de col·locar-se tanques protegides correctament.

Les maniobres de camions o formigoneres hauran de ser dirigides per un operari competent, i hauran de col·locar-se topalls per les operacions d'aproximació i buidatge.

Els cables elèctrics i mànegues no han de veure's afectats pel pas de vehicles, acudint si cal a la canalització enterrada o mitjançant una protecció de taulons al mateix nivell.

28. VISITES i CONTROL D' ACCESSOS

En relació a les visites de personal no relacionat estrictament amb el procés d'execució de l'obra s'aplicarà les directrius que a continuació es citen:

Totes les visites contarà amb l'autorització del contractista principal, per a això se establirà un registre de visites en les oficines de l'obra.

Visites tècniques: se realitzarà en grups de un màxim de 10 persones, tenint el seu origen en la zona de casetes, lloc en el qual li Grup rebrà una explicació tècnica dels llocs a visitar. Es facilitarà armilla de alta visibilitat i casc a mes a mes de l'acreditació com visitant. En tot moment el grup anirà acompanyat per un tècnic de l'obra.

Visites institucionals: es pactarà en cada cas el itinerari a seguir y el nombre de persones autoritzades a visitar simultàniament l'obra. S'aplicaran les mateixes mesures de seguretat que para las visites tècniques.

El control d'accessos es realitzarà mitjançant un lloc de control situat en l'entrada de l'obra, quedant està, tancada perimetralment mitjançant tanca tipus "Rivisa" de 2 metres. de alçada, peu de formigó i senyalització d'accés restringit a personal autoritzat. Aquest tancament facilitarà al seu torn, el pas de vianants mitjançant els camins existents, evitant-se en tot moment interferències amb la pròpia obra.

29. ANÀLISI I PREVENCIÓ DE RISCOS PROFESSIONALS

Sense perjudici de les disposicions mínimes de Seguretat i Salut aplicables a l'obra establertes a l'annex IV del Reial Decret 1627/1997 de 24 d'octubre, s'enumeren a continuació els riscos particulars de diferents treballs d'obra, tot i considerant que alguns d'ells es poden donar durant tot el procés d'execució de l'obra o bé ser aplicables a d'altres feines.

S'haurà de tenir especial cura en els riscos més usuals a les obres, com ara són, caigudes, talls, cremades, erosions i cops, havent-se d'adoptar en cada moment la postura més adient per el treball que es realitzi.

Tanmateix, els riscos relacionats s'hauran de tenir en compte pels previsibles treballs posteriors (reparació, manteniment).

S'analitzen i enumeren els riscos primerament en funció de les unitats constructives que intervenen a l'obra, i en segon lloc, en funció de la maquinària que està prevista a l'obra, fent esment en primer lloc de Mesures Generals de Protecció Col·lectiva. Aquestes són mesures preventives de caire general, aplicables en la quasi totalitat de les obres i que minimitzen considerablement els riscos que genera en general l'obra.

30. NORMES GENERALS DE SEGURETAT

Estarà prohibit el pas dins de l'obra a tota persona aliena a la mateixa. Amb aquesta finalitat estarà adequadament senyalitzat i abalisat, impedint el pas, si s'escau amb tanques

Tota persona s'ha d'identificar a l'encarregat o persona responsable de l'obra abans de començar els treballs.

Respectar les senyals i protecció col·lectives. En cas de tenir que modificar una protecció col·lectiva s'ha d'informar al encarregat o recurs preventiu per determinar les mesures correctores a aplicar respecte a les modificacions realitzades.

Tota persona, siguin treballadors o visitants, disposaran de cascs de seguretat d'ús obligatori, roba reflectant i sabates de seguretat.

Esta prohibit menjar dintre de l'obra, nomes en les zones habilitades.

Per una eficaç prevenció s'ha de fer una cooperació entre tots els treballadors, informant i actuant per eliminar els riscos. La prevenció dels accidents depenen de totes les persones que treballant en l'obra..

Tots els vehicles han de tenir llum rotativa i avis acústic de marxa enrere.

31. PRINCIPIS D'ACCIÓ PREVENTIVA

L'article 10 del R.D.1627/1997 estableix que s'aplicaran els principis d'acció preventiva recollits en l'art. 15è de la "Ley de Prevenció de Riesgos Laborales (Ley 31/1995, de 8 de novembre)" durant l'execució de l'obra i en particular en les següents activitats:

El manteniment de l'obra en bon estat d'ordre i neteja

L'elecció de l'emplaçament dels llocs i àrees de treball, tenint en compte les seves condicions d'accés i la determinació de les vies o zones de desplaçament o circulació

La manipulació dels diferents materials i la utilització dels mitjans auxiliars

El manteniment, el control previ a la posada en servei i el control periòdic de les instal·lacions i

Dispositius necessaris per a l'execució de l'obra, amb objecte de corregir els defectes que poguessin afectar a la seguretat i salut dels treballadors La delimitació i condicionament de les zones d'emmagatzematge i dipòsit del diferents materials, en particular si es tracta de matèries i substàncies perilloses

La recollida dels materials perillosos utilitzats

L'emmagatzematge i l'eliminació o evacuació de residus i runes

L'adaptació en funció de l'evolució de l'obra del període de temps efectiu que s'haurà de dedicar a les diferents feines o fases del treball

La cooperació entre els contractistes, sots - contractistes i treballadors autònoms

Les interaccions i incompatibilitats amb qualsevol altre tipus de feina o activitat que es realitzi a l'obra o prop de l'obra

Com a criteri general prevalguessin les proteccions col·lectives en front les individuals. A més, s'hauran de mantenir en bon estat de conservació els medis auxiliars, la maquinària i les eines de treball.

D'altra banda els medis de protecció hauran d'estar homologats segons la normativa vigent.

Tanmateix, les mesures relacionades s'hauran de tenir en compte pels previsibles treballs posteriors (reparació, manteniment.).

32. MESURES GENERALS DE PROTECCIÓ COL·LECTIVA

Tots els treballadors han de conèixer bé el treball a realitzar i les tasques que corresponen a cadascun a cada moment i dins de l'equip.

Per a treballs delicats o en els quals requereixen coordinació, és necessari establir un codi de
comunicació verbal, de gestos o senyals, que sigui senzill i clar i que tots coneguin i sàpiguen
interpretar.

Possibilitar un mitjà de comunicació eficaç a cada situació de treball o proporcionar intercomunicadors
si fa falta.

Evitar llenguatges o conductes que posin en perill el bon enteniment entre treballadors, emprant
un llenguatge moderat i corregint conductes si fa falta.

Evitar actituds i conductes violentes amb els companys de treball.

Organització i planificació dels treballs per evitar interferències entre les diferents feines i circulacions dins l'obra.

Senyalització de les zones de perill.

Preveure el sistema de circulació de vehicles i la seva senyalització, tant a l'interior de l'obra com en relació amb els vials exteriors.

Deixar una zona lliure a l'entorn de la zona excavada pel pas de maquinària.

Immobilització de camions mitjançant topalls durant les tasques de càrrega i descàrrega en llocs perillosos.

Revisió periòdica i manteniment de maquinària i equips d'obra.

Respectar les distàncies de seguretat amb les Instal·lacions existents.

Els elements de les Instal·lacions han d'estar amb les seves proteccions aïllants

Comprovació de l'adequació de les solucions d'execució a l'estat real dels elements (subsòl, edificacions veïnes).

Comprovació d'apuntalaments, condicions de les pantalles de protecció de rases.

Col·locació de baranes de protecció en llocs amb perill de caiguda.

33. MESURES GENERALS DE PROTECCIÓ INDIVIDUAL

No confiar-se davant cap treball i tenir sempre presents i aplicar les normes de seguretat corresponents a cada tipus i lloc de treball.

Respectar les normes de seguretat en l'ocupació de maquinària i eina.

Reconèixer el terreny abans d'iniciar qualsevol treball i actuar sempre amb reflexió i precaució
davant els treballs que depenen fortament de la naturalesa, la climatologia i el terreny.

Tenir informació actualitzada dels riscos del lloc i de l'entorn de treball i tenir-la en compte en realitzar la tasca requerida.

Utilitzar correctament els equips de protecció individual:

Roba de treball.

Armilla reflectant

Casc homologat, quan es determini que existeix risc de caiguda d'objectes o cops al cap.

Calçat de seguretat, amb puntera reforçada en totes les fases d'actuació.

Guants homologats per evitar el contacte directe amb materials agressius i minimitzar el risc de talls i punxades.

Caretes i ulleres homologades contra la pols i/o projecció de partícules.

Protectors auditius homologats en ambients excessivament sorollosos.

Atendre i respectar la senyalització de seguretat.

34. UNITATS CONSTRUCTIVES QUE COMPONEN L'OBRA

Las unitats constructives que componen l'obra son:

Treballs previs de delimitació i senyalització de la zona de treball

Adequació de les zones d'obra

Replanteig

Tall de paviments

Demolició de paviments asfàltics

Demolició de col·lector de clavegueram

Excavació a celobert

Excavació en rases

Replanats

Reposició de paviments

Col·locació de canonades de formigó armat

Muntatges elèctrics i de mecanismes per una impulsió.

Obres accessòries

35. RISCOS PROFESSIONALS I LA PREVENCIÓ EN LES DIFERENTS UNITATS D'OBRA

La reglamentació actual de Seguretat i Salut contempla l'obligatorietat d'identificar els riscos evitables i els no *eliminables, així com les mesures tècniques a adoptar per a cadascun d'ells.
Els estudis sobre la sinistralitat en les obres d'edificació i Enginyeria Civil, denoten que un altíssim percentatge dels accidents d'obra es deuen a l'habitual tendència dels operaris a relaxar-se en l'adopció de les mesures preventives establertes.

Donades les característiques de les obres que es defineixen en el present projecte, jutgem que no es podrà arribar a tenir la seguretat d'evitar completament, cap dels riscos que estimem poden aparèixer. Per tant, tenint en compte la importància de mantenir constantment les mesures de protecció previstes i per a obtenir major rigor en l'aplicació de la seguretat al procés constructiu, se'ls ha adjudicat a tots els riscos previstos, tret que s'indiqui expressament el contrari, la consideració de no eliminables.

A continuació s'enumeren aquests riscos, així com les mesures preventives i proteccions individuals i col·lectives a emprar, per a les diferents activitats que componen la present obra.

36. TREBALLS PREVIS DE DELIMITACIÓ I SENYALITZACIÓ DE LA ZONA DE TREBALL

Donada la naturalesa i extensió del Projecte, resulta desproporcionat la col·locació de tanques perimetrals en tota l'obra que eviti el pas de persones alienes a ella, però serà necessari senyalitzar i destacar de manera clarament visible i identificable, tot el perímetre de l'obra, així com els seus accessos, delimitant el pas de terceres persones als llocs en els quals s'estiguin executant treballs de qualsevol tipus.

Així mateix, en aquest tipus de projectes adquireix una gran importància la senyalització de les zones dels treballs, tant diürna com a nocturna, establint-se a cada moment les rutes alternatives i els desviaments que en cada cas siguin pertinents.

Quedés a judici o del responsable del Servei de Prevenció de l'obra, el determinar el tipus de tancament i la ubicació del mateix, que a cada moment s'estimi necessari.

La zona que serà obligatòria delimitar serà on es col·loquin les instal·lacions d'higiene i benestar, amb la finalitat d'evitar l'entrada de persones alienes amb el consegüent risc.

Les condicions mínimes del clos hauran de ser:

Tindrà 2 metres d'altura.

La porta per a accés de vehicles serà de 4 metres d'amplària i amb porta independent per a accés de personal.

Haurà de presentar com a mínim la senyalització de:

Prohibit aparcar a la zona d'entrada de vehicles.

Prohibit el pas de vianants per l'entrada de vehicles.

Obligatorietat de l'ús del casc, roba de treball reflector i calçat de seguretat en el recinte de l'obra.

Prohibició d'entrada a tota persona aliena a l'obra.

Cartell d'obra.

RISCOS

Atropellaments.

Bolcada de màquines i vehicles.

Pols

Caiguda d'objectes.

Cops i ferides amb maquinària, materials o eines.

Projecció de partícules a altres vehicles o a tercers.

Soroll.

MESURES PREVENTIVES

Ordenar el tràfic intern de l'obra

Tots els vehicles d'obra hauran de portar senyalització acústica que es posarà en funcionament quan circuli marxa enrere en els vials d'obra.

Quan els vehicles d'obra hagin de realitzar maniobres de marxa enrere i existeixin obrers en els voltants, tots els conductors seran ajudats per una persona que els dirigirà des de fora Tots els operaris afectes a les obres hauran de portar en aquestes zones de treball, una jaqueta adequada de color ben perceptible a distància.

Controlar la posició dels senyals, realitzant la seva deguda col·locació en posició quan les mateixes resultin abatudes o desplaçades per l'acció del vent.

No circular amb vehicles en zones amb grans pendents o per zones molt accidentades que no han estat anivellades, les pedres i foradades existents a la zona d'operacions .

Reg de les zones de transit de vehicles.

EQUIPS DE PROTECCIÓ INDIVIDUAL

Casc.

Calçat de seguretat.

Roba de treball impermeable.

Ulleres anti projeccions.

PROTECCIONS COL·LECTIVES

Senyalització: cintes, banderoles, etc.

Qualsevol tipus de protecció col·lectiva que es pugui requerir en el treball a realitzar.

37. ADEQUACIÓ DE LES ZONES D'OBRA

Treball de condicionament de instal·lacions i tancament del terreny per adequar l'obra als treballs inicials.

RISCOS

Caigudes de persones a diferent nivell.

Caigudes de persones al mateix nivell.

Caiguda d'objectes.

Trepitjades sobre objectes.

Cops contra objectes immòbils.

Cops amb elements mòbils de màquines.

Cops amb objectes o eines.

Sobreesforços

Contactes elèctrics.

Explosions.

Incendis.

Causats per éssers vius.

Atropellaments, cops i topades contra vehicles.

MESURES PREVENTIVES

Fer un reconeixement previ de la zona de treballs. Evitar zones de accions de línees de serveis (electricitat, gas, etc). No col·locar-se en lloc de possibles danys meteorològics. (Pluges fortes, llamps, despreniments, etc.)

Els materials d'obra s'han de col·locar en zones d'emmagatzematge de manera perfectament ordenada.

S'han de carregar els materials que cal transportar uniformement repartits i subjectats amb elements auxiliars, quan sigui necessari.

Descarregat el material amb ajuda de grues o altra maquinaria. El material serà lligat amb eslingues o cadenes de forma que suportin el pes a elevar. En cap cas l'operari que carrega i descarrega la càrrega no s'ha de col·locar sota la càrrega mentre està suspesa.

S'han d'apilar els materials de manera ordenada en zones sense risc de caiguda.

Cal comprovar l'estat del terreny després de pluges i en iniciar la jornada.

Cal mantenir les zones de treball netes i ordenades.

Evitar la manipulació manual de carregues, si es possible utilitzar mitjans mecànics o amb varies persones

Els accessos a l'obra hauran de ser adequats.

Procurar no estacionar a la calçada.

Ús de proteccions personals.

Abans d'iniciar els treballs s'han d'identificar totes les línies i planificar les actuacions.

PROTECCIONS COL·LECTIVES

Senyalització dels riscos, obligacions i prohibició de les zones de treball.

Fites amb banda reflectant per a les zones de acopi i treball.

L'ordre i neteja

Tanca o cinta de abalisament als talussos i zones de caiguda.

EQUIPS DE PROTECCIÓ INDIVIDUAL

Vestits impermeables

Botes d'aigua

Roba d'abric.

38. TANCAMENT D'OBRA

Tancat del perímetre de l'obra, segons s'estableix en els plànols i abans de l'inici de l'obra.

RISCOS

Caiguda de persones al mateix nivell

Trepitjades sobre objectes

Xocs i cops contra objectes immòbils

Cops i corts per objectes o eines

Projecció de fragments o partícules

Sobreesforços, postures inadequades o moviments repetitius

Contacte amb substàncies càustiques o corrosives

Exposició al soroll

Il·luminació inadequada

MESURES PREVENTIVES

El tancament d'obra tindrà almenys 2 m. d'altura.

El tancament constarà d'accessos diferents per al personal i per a la maquinària o transports necessaris en obra.

Porta per a accés de vehicles de 4 m. d'amplària i porta independent per a accés de personal.

El tancament com a mesura de seguretat estarà almenys a 2 metres de distància de qualsevol punt de treball, per evitar en cas de caiguda impactes sobre la construcció.

Es prohibirà aparcar a la zona d'entrada de vehicles.

Es prohibirà el pas de personal per l'entrada de vehicles.

Es prohibirà l'entrada a tota persona aliena a l'obra.

Es col·locarà a l'entrada el - Cartell d'obra- Amb la senyalització corresponent.

Quan sigui necessari transportar manualment, durant les operacions, una càrrega massa gran, es tindrà en compte:

Que no impedeixi veure per damunt o pels costats de la càrrega.

Els operaris no hauran de realitzar esforços excessius.

Examinaran la càrrega per assegurar-se que no té vores tallants, claus sortints o punts d'atrapament.

Neteja i ordre en l'obra.

EQUIPS DE PROTECCIÓ INDIVIDUAL

Guants de cuir.

Roba de treball

Casc de seguretat.

Armilla reflectant

39. TOPOGRAFIA / REPLANTEIG.

Treballs que es realitzen des de el inici de l'obra fins el seu final, comprendre totes les labores, que un equip de topografia especialitzat, format per Topògrafs i peons, realitzà per a deixar dades físics i mesures referenciades en el terreny de tots y cadascun dels punts i elements que apareixen en els plànols del projecte d'obra.

PROCEDIMENT D' EXECUCIÓ.

El equipo se desplaça normalment amb un vehicle tipus furgoneta o tot terreny, que te capacitat per a portar les aparells, trípodes, mires i mitjos auxiliars per al replanteig i mesuraments.

La seva exposició al risc d'accidents es elevada, ja que recorren y tenen presencia en totes les activitats de la obra, al llarg de la mateixa i per tot el tempo que dura. Sin embargo, la necessitat de situar els aparells de medició en llocs estratègics i estables, fa que los risc del operador, siguin minoritats per estar normalment apartat del moviment de l'obra (En vèrtexs). Els peons, per la seva aproximació als llocs de treballs i la seva introducció als mateixos, tenen un alt grau de risc d'accidents.

RISCOS

Caigudes a diferent nivell

Caigudes al mateix nivell

Atropellaments, per maquinaria o vehicles per presencia propera a la mateixa en labores de comprovació.

Contactes elèctrics directes, amb la mira en zones d'instal·lacions urbanes

Caiguda de objectes

Cops en braços, cames, con la massa al clavar estaques i materialitzar punts de referència.

Projecció de partícules d'acer en clavaments

Cops contra objectes

Ambientes de pols en suspensió

Risc d'accidents de tràfic dintre y fora de l'obra

Risc derivats dels treballs realitzats sota condiciones meteorològiques adverses (baixes temperatures, tempestes, fortes vets, pluges, etc.)

Risc de picadures d'insectes i rèptils.

Fatiga postural.

Fatiga visual.

MESURES PREVENTIVES

S'ha d'evitar pujar per zones de molt pendents, si no s'està degudament amarrat a una corda, amb arnés de seguretat i un punt fix en la part superior de la zona.

Tot l'equipo ha de utilitzar botes antilliscants y especia-les per a evitar caigudes pels pendents i al mateix nivell.

Tots les treballs que se realitzen en altures, de comprovació o replanteig, tenen que desenvolupar-se, amb arnés de sujecció i estar ancorats a puntós fixos de les estructures.

Per a la realització de les comprovacións o materialitzar dades en zones de encofrat o en altures de estructures i obres de fàbrica, se tindrà que accedir per escales reglamentaries o accessos adequats, com estructures tubulars (escales fixes).

No es podrà realitzar una labor de replanteig en las estructures, fins que estén los bordes y forats protegits amb les corresponents baranes, o xarxes de seguretat que cobreixin aquests forats.

S'ha d'evitar l'estància durant els replanteigs, en zones que puguin caure objectes, pel que se avisarà als equips de treball per a que eviten accions amb eines fins que es troba abandonat la zona.

Para clavar las estaques amb ajuda dels punters largos es tendra que usar guants, i punters amb protector de cops en mans.

S'ha d'evitar l'ús dels punters que presenten deformacions a la zona de copejo, per tenir risc de projecció de partícules d'acer, en cara i ulls. Se usaran ulleres antipartícules, durant estàs operacions.

En llocs en la maquinaria estigui en moviment i en zones on es aporten materials mediant camions, es evitarà l'estància dels equips de replanteig, respectant una distancia de replanteig d'acord amb la Direcció Facultativa i el cap d'obra.

En els llocs que per necessitat s'hagi que realitzar alguna comprovació amb la maquinaria funcionant i en moviment, es realitzarà les comprovacións, preferentment parant per un moment el procés constructiu, o en caus realitzar les comprovacións sempre mirant cap la maquinaria i mai d'esquenes a la mateixa.

S' comprovaren antes de realitzar els replanteigs l'existència de cables elèctrics i altres servis afectats, pera evitar contactes directes o indirectes amb les mateixos.

Los replantejos en zones de tràfic es realitzaran amb armilles reflectants, i en cas de perill amb molt tràfic los replantejos es realitzaran amb el suport de señalistas.

Les mires utilitzades, seran dielèctriques.

Manteniment adequat i periòdic del vehicle.

Respectar la senyalització de tràfic.

No consumir medicaments, begudes alcohòliques o altres substàncies que disminueixin la nostra atenció o la nostra capacitat de reacció.

Conèixer les limitacions del vehicle per salvar pendents.

Limitar les maniobres en aquestes condicions a pujar o baixar, i mai a realitzar girs en pendent.

Formació en conducció en situacions difícils.

Vehicle apropiat al terreny, dotat de tracció total, reductores i cable amb corriola.

Dotar a l'equip amb GPS i telèfon mòbil.

Portar farmaciola equipada per a primers auxilis.

Carregar adequadament el vehicle segons el pes i grandària de la càrrega i subjectar aquesta fermament.

Utilitzar ajudes mecàniques apropiades a la càrrega durant les operacions de càrrega i descàrrega de materials.

Mantenir una velocitat i concentració adequada. Respectar els senyals. No consumir medicaments,
begudes alcohòliques o altres substàncies que disminueixin la nostra atenció o la nostra capacitat de reacció.

Evitar distraccions portant la informació necessària per arribar al lloc de destinació.

Realitzar el manteniment adequat segons característiques, estat i antiguitat del vehicle.

Mantenir adequadament els sistemes de seguretat passiva del vehicle.

Coneixement i reconeixement previ del terreny.

Buscar els accessos i recorreguts més adequats i lliures d'obstacles.

No transitar per zones amb perill de despreniments o corriments de terreny.

Conèixer i reconèixer el terreny abans d'accedir a ell.

Portar equip adequat per moure's per terraplens, rases o pous, tals com a calçat, escala, entenimentada, *arnés, llanterna, etc.

No transitar per zones amb perill de despreniment o corriments de terreny.

Localitzar un lloc estable i segur per col·locar l'estació de mesurament.

Informar-se sobre la meteorologia a la zona de treball.

Mantenir contacte continu en desplaçaments a zones deshabitades o de difícil accés o en previsió
de temporal.

Portar elements de localització i comunicació (mapes detallats, GPS, telèfon mòbil, ràdio, etc.).

Conèixer la presència a la zona d'animals perillosos i dels riscos del seu atac.

Evitar en tant que sigui possible l'atac i portar guants, roba, calçat o màscares que impedeixin possibles picades o mossegades.

Portar cremes protectores i antídots més usuals o específics (si els coneixem), sobretot si s'és al·lèrgic a algun d'ells.

Senyalitzar els llocs amb desnivell i protegir mitjançant clos o protecció equivalent els desnivells d'obra.

Col·locar rampes o escales per a l'accés a zones amb desnivell.

Tapar pous i arquetes.

Preveure vies o mitjans d'accés i fuita segurs en pous i rases per a casos de despreniments, corriments, inundacions, etc.

Utilitzar eina amb protecció de mans en les tasques de clavat.

Utilitzar guants de protecció.

Evitar els treballs al costat de la maquinària.

Portar taps i una altra protecció equivalent per utilitzar-la en aquestes ocasions.

Durant el clavat en terrenys durs o amb pedres soltes, portar ulleres de protecció.

Utilitzar casc de seguretat.

Evitar el treball en ambients poligens.

Portar detector de gasos o mesurador d'oxigen en treballs on se sospiti la presència de contaminants
o l'absència d'oxigen.

En cas de comprovar la presència de contaminants, identificar-los mitjançant tubs colorimètrics i utilitzar mas las amb filtre especifico o utilitzar equip autònom de respiració.
En cas de falta d'oxigen, introduir-ho de forma forçada.

En treballs en pous, elaborar i seguir procediment per a treball en espais confinats.

Estudiar la possible presència de línies elèctriques enterrades i senyalitzar la seva presència i perill.

Coneixement i reconeixement previ del terreny. Protegir els possibles corriments o despreniments
en zones toves amb apuntalaments, xarxes o altres mitjans de contenció.

Seleccionar llocs de treball i recorreguts més adequats i lliures d'obstacles.

No transitar per zones amb perill de despreniments o corriments de terreny.

Localitzar un lloc estable i segur per col·locar l'estació de mesurament.

40. TREBALLS D'OFICINA

Proporcionar mobiliari adequat al lloc de treball.

Adoptar la postura adequada enfront de la pantalla, amb l'esquena recta i completament recolzada en el respatller de la cadira, els braços recolzats en la taula i les cames formant angle recte i recolzades en el sòl.

Analitzar periòdicament la postura adoptada i canviar-la per no sobrecarregar sempre les mateixes
parts del cos, realitzant pauses periòdiques per canviar de tasca i posició.

Realitzar exercicis de relaxació periòdicament (girs de coll i estiraments).

Col·locar la pantalla a uns 45-60 cm. del cap i amb la part superior de la mateixa a l'altura dels ulls.

Col·locar una il·luminació suficient, si pot ser natural, que no produeixi reflexos en la pantalla.
Evitar els grans contrastos entre pantalla, documents i llum del nostre entorn.

Realitzar pauses cada dues hores de treball per descansar la vista, exercint altres tasques.

EQUIPS DE PROTECCIÓ INDIVIDUAL

Casc homologat amb barbuquejo

Mascara antipols

Filtres per a reposició de mascares.

Pantalla facial anti - impactes

Cinturons de sujecció classe A.

Mono de treball

Vestit de aigua.

Armilles reflectants d'alta visibilitat.

Guants de lona i pel.

Botes de aigua, para protecció front al aigua y la humitat.

Botes de seguretat antilliscants

Ombrel·la.

PROTECCIONS COL·LECTIVES

Cinta d'abalisament.

Cons.

Llums intermitents.

Senyals portàtils.

Cartografia detallada amb cobertura de la zona de treball.

GPS/Brúixola.

Mitjà de comunicació.

41. LOCALITZACIÓ DE SERVEIS AFECTATS

Abans d'iniciar la demolició del paviment per efectuar les rases i com a treball previ, s'hauran de conèixer els serveis existents en les proximitats, per a això, i donada la indefinició que habitualment existeix sobre la seva situació i profunditat, hauran d'efectuar-se les cates necessaris per a la seva localització, senyalitzant-les para el seu posterior control.

Partint de la informació aportada per les diferents companyies de serveis, es replantegés sobre el terreny la situació teòrica dels mateixos, efectuant seguidament un tast transversal fins a la seva localització.

El procés d'execució de la mateixa haurà de ser mecànic en la fase de demolició i manual en les fases d'excavació i de fitació:

Demolició de la capa asfàltica i base de Formigó o rajola de vorera si escau mitjançant un martell pneumàtic o hidràulic.

Excavació del terreny fins a la localització del servei, extraient a mà els materials, avançant amb precaució quan s'estimi que s'està en la proximitat del mateix. La profunditat màxima a aconseguir no superarà 1.5 m., per la qual cosa no es requerirà apuntalament "a priori".

Desviament o fitació del servei si escau, que efectuarà la companyia en cas de desviament o apeándolo adequadament en funció del servei que es tracti.

Farcit i compactació de la zona excavada, emplenant la capa de ferma amb formigó

RISCOS

Caigudes al mateix o diferent nivell en baixar a la rasa

Ferides incís - contuses amb les eines o vores de l'excavació

Contactes elèctrics directes amb alta o baixa tensió

Exposició a gasos nocius despresos del subsòl

Atrapaments, fractures òssies per despreniments del terrè

Sorolls .

Sobreesforços en entrar o sortir de la rasa o extreure els materials de l'excavació

MESURES PREVENTIVES

Desenvolupar els treballs en tot moment amb la màxima precaució a pesar que la informació de la qual es disposi no prevegi l'existència de serveis.

En el cas de localitzar de forma accidental una xarxa de subministrament, en tots els casos es considerarà que està en càrrega, per deteriorada i antiga que sembli. Se suspendran els treballs i es comunicarà a la companyia subministradora.

Si es trobaran restes de metralla o munició, sempre es considerarà com no detonada i s'avisarà de forma immediata als cossos de seguretat especialitzats en la seva desactivació i retirada.

En el cas d'existir línies elèctriques aèries o de subministrament de serveis de telefonia s'evitarà passar per sota de la seva projecció horitzontal. En cas de ser inevitable es disposaran els gàlibs oportuns.

Quant a la interferència amb activitats confrontants no cal oblidar-se de:

Si s'està prop de col·legis o hospitals, els nostres vials d'accés a obra procuraran evitar l'ocupació dels accessos habituals de nens o vehicles d'emergència.

En cas de ser inevitable de forma prèvia es definiran els protocols d'ocupació i se sol·licitaran els permisos oportuns.

En tots els casos se senyalitzaran els vials, identificant-los com a camins d'obra.

Si es treballa en les proximitats d'instal·lacions industrials que puguin ser origen d'emanacions tòxiques, se sol·licitarà el pla d'emergència i instruccions de seguretat de la planta davant una eventual fugida.

En el cas que l'obra es localitzi en les proximitats d'un aeroport o ruta d'aproximació, es consultarà amb Aviació Civil les mesures a prendre fonamentalment en relació a l'abalisament i senyalització d'elements verticals de gran altura (grues torre o similar).

La proximitat a instal·lacions militars o de seguretat pot provocar el que els senyals de ràdio freqüència de les botoneres de control de la grua torre puguin quedar inhibides o anul·lades provocant la pèrdua de control sobre l'equip en qüestió, per la qual cosa hauran de manejar-se des de cabina.

EQUIPS DE PROTECCIÓ INDIVIDUAL

Casc homologat amb barbuquejo

Mascara antipols

Filtres per a reposició de mascares.

Pantalla facial anti - impactes

Cinturons de sujecció classe A.

Mono de treball

Vestit de aigua.

Armilles reflectants.

Protecció extremitats superiors

Guants de lona i pel.

Botes de aigua, para protecció front al aigua y la humitat.

Botes de seguretat antilliscants

Guants dielèctric

Cinturó antivibratori

ulleres

Protectors auditius.

PROTECCIONS COL·LECTIVES

Senyalització dels riscos, obligacions i prohibició de les zones de treball.

Fites amb banda reflectant per a les zones de acopi i treball.

Col·locació d'una catifa aïllant

Tancament total i permanent de la zona d'excavació mitjançant tanques metàl·liques

Perfecte coneixement i ús de la maquinària a emprar

42. CARREGA I DESCARREGA DE MATERIALS

En aquest apartat s'efectua una anàlisi dels elements que intervenen per a aconseguir una operació de càrrega i descàrrega segura.

RISCOS

Desplom de la càrrega per un eslingat incorrecte o per ruptura dels elements de subjecció.

Caiguda de la càrrega sobre treballadors

Cops amb la ploma, ganxos o càrrega

Cops, corts i burxades amb els elements auxiliars

Electrocució per contacte amb línies elèctriques

Caiguda en pujar o baixar del camió

Caiguda d'objectes en carregar o circulant

Bolcada o enfonsament del camió

Atropellament de treballadors

Caiguda de materials carregats manualment

Atrapaments o aixafaments amb la càrrega

Xocs amb altres vehicles

MESURES PREVENTIVES.

Pujar i baixar del camió pels llocs indicats per a això, utilitzant esglaons i agafadors, tant en la cabina com en la caixa. Pujar i baixar d'enfront del camió. Mantenir els esglaons nets i portar
calçat antilliscant.

Portar protegida la cabina enfront de caiguda d'objectes o romandre fora d'ella durant la càrrega.

Dirigir les maniobres de càrrega i descàrrega i col·locar aquesta segons el tipus i pes per evitar posteriors bolcades o desplaçaments.

Subjectar i cobrir la càrrega per evitar caigudes o desplaçaments del material transportat.

No iniciar la maniobra de basculació si hi ha treballadors en el lloc de la descàrrega.

Abans d'iniciar la basculació de la càrrega, cerciorar-se que no hi ha ningú sota sobre el qual pugui
caure la càrrega o projeccions de la mateixa.

Anunciar la nostra maniobra de basculació amb un senyal acústic.

Obrir la caixa abans de bascular la càrrega i no romandre al costat de les cartolas durant la basculació.

Ningú ha d'estar en el radi d'acció de la ploma o sota la càrrega mentre es realitzen les operacions.

Durant tota la maniobra el *gruista ha de controlar visualment la càrrega. En el cas de no ser possible, un encarregat o *señalista li donarà ordres per mitjà de senyals que han de ser conegudes perfectament per endavant.

Impedir l'aproximació de treballadors al camió grua.

Guiar el moviment de la càrrega amb caps si fos necessari.

Comprovar prèviament el bon funcionament dels comandaments d'accionament i limitadors de càrrega.

Utilitzar accessoris d'elevació adequats al pes i a la càrrega i assegurar-se del seu bon estat.

No sobrepassar la capacitat de càrrega de la ploma ni dels accessoris d'elevació.

Assegurar la càrrega i comprovar els elements de subjecció: ganxos, tancaments de seguretat, eslingues, *grilletes, etc.

Elevar la càrrega a poc a poc i evitant girs i balancejos.

No abandonar el lloc ni els comandaments quan la càrrega està suspesa. Quan el vent supera els 60 km./h. no realitzar aquests treballs.

Tenir tots els elements auxiliars d'elevació en perfecte estat i retirar-los quan presentin desperfectes.

La maquinària emprada mantindrà la distància de seguretat respecte de les línies de conducció
elèctrica.

En certs casos és necessari adoptar precaucions especials mitjançant:

El desviament de la línia.

Apantallaments.

Pòrtic limitació d'altura.

Respectar les vies de circulació, la velocitat i la resta de senyalització vial i de seguretat de l'obra.

No interferir en el radi d'acció d'altres vehicles o maquinària.

Delimitar i protegir el radi d'acció de cada màquina.

No treballar si hi ha altres màquines o vehicles en el nostre radi d'acció.

En el cas de coincidir diversos vehicles o màquines, hi haurà un operari que controli i dirigeixi les operacions.

Estabilitzar i immobilitzar els vehicles abans de la basculació o l'hissat de càrregues.

Assentar les rodes sobre un terreny ferm, en cas contrari, assegurar-ho amb taulons o xapes metàl·liques.

Mantenir una distància mínima de 2 m. amb les rases o talussos i assegurar-se de l'estabilitat del terreny prèviament.

Col·locar topalls quan basculem al costat de talussos o rases. No sobrepassar els límits de càrrega màxima i col·locar la càrrega segons les seves característiques i pes per facilitar el seu lliscament i descàrrega.

Bascular amb el camió parat, no realitzar mai aquesta maniobra en marxa.

Portar cinturó de seguretat per evitar cops en cas de bolcada.

Respectar les vies de circulació, la velocitat i la resta de senyalització vial i de seguretat de l'obra.

No treballar en el radi d'acció de la maquinària durant les maniobres de càrrega, desplaçament i descàrrega.

Sempre que la màquina parada inicií un moviment o arrencada, ho anunciarà amb un senyal acústic.

En les marxes enrere i quan el conductor no tingui visibilitat estarà auxiliat per un altre operari en l'exterior del vehicle, per evitar caigudes a l'excavació o atropellaments.

Portar armilles d'alta visibilitat per facilitar la visibilitat dels treballadors.

Portar dispositius lluminosos i acústics que adverteixin de la presència i moviments del vehicle.

Seguir les indicacions que apareguin en l'embalatge sobre les característiques i riscos de la càrrega.

Assegurar l'embalatge de la càrrega mitjançant fleixos o un altre sistema de lligat que impedeixi que es deixi anar durant el trasllat, hissat o apilament de la mateixa.

L'apilament dels materials es realitzarà de manera que no impedeixi la circulació de vehicles i treballadors ni suposi riscos de cops o desplomi (s'utilitzaran per a això bats, palets, estructures
metàl·liques, etc.).

S'assegurarà l'estabilitat dels materials i mai es treballarà sota la zona d'apilaments.

No estacionar-se o passar sota càrregues suspeses.

No realitzar moviments bruscs i coordinar els moviments quan portem les càrregues entre dues o més persones.

Col·locar bases apropiades que facilitin l'hissat, trasllat i dipòsit de les càrregues.

Tenir prevista la ruta de transport fins al punt de destinació de la càrrega, retirant els materials que entorpeixin el pas.

Prestar especial atenció en sòls irregulars o llocs amb escassa il·luminació.

No carregar amb més de 25 Kg. o sol·licitar ajuda d'altres persones si el pes és major, s'han d'adoptar
postures forçades durant l'aixecament o no es poden utilitzar ajudes mecàniques.

Agarrar adequadament la càrrega segons forma i grandària i elevar-la flexionant els genolls, i no l'esquena.
Separar els peus per proporcionar una postura estable i equilibrada per a l'aixecament, col·locant
un peu més avançat que l'altre en l'adreça del moviment.

No girar el tronc ni adoptar postures forçades, girar completament el cos.

Si l'aixecament és des del sòl fins a una altura important, recolzar la càrrega a mig camí per poder canviar l'agarri, dipositant primer la càrrega i després ajustar-la si fos necessari.

Realitzar els aixecaments de forma espaiada.

No traslladar més d'un embalum en cada maniobra i assegurar un agarri còmode i segur, segons la seva forma i grandària.

Subjectar fermament la càrrega emprant ambdues mans i portar-la pegada al cos.

Quan els operaris hagin de pujar al llit del camió ho faran utilitzant mitjans adequats. Utilitzaran els mateixos mitjans per descendir. No saltaran pels riscos que això implica.

Abans d'hissar la càrrega, es comprovarà que està perfectament estrobada, els estrobos són els adequats i el seu estat és correcte.

Abans de realitzar els treballs amb bobines, ser revisarà l'estat dels gats i cunyes, així com la seva resistència al pes al que van a ser sotmesos.

Es triarà l'eix més apte a les característiques de la bobina. L'assentament de les bobines sobre els gats s'efectuarà d'una forma suau i contínua.

No efectuar moviments bruscs i observar bon ordre en la col·locació de peces i eines.

Abans d'hissar la càrrega es comprovarà que el ganxo està en la seva vertical, evitant d'aquesta forma que la càrrega es desplaci horitzontalment quan es procedeixi a aixecar-la. No obstant l'operari que es troba no es col·locarà entre la càrrega i una altra superfície fixa.

No s'acompanyaran amb les mans els paquets quan s'estiguin tibant ni quan es desplaci la càrrega. Si és necessari s'utilitzaran mitjans auxiliars per controlar els moviments de la càrrega.

Els materials estaran perfectament apilats a la zona assenyalada.

En dipositar la càrrega s'assegurarà que està ben recolzada abans de la seva desenganxi.

ELEMENTS DE SUBJECCIÓ

Tots els cables, eslingats, cadenes, etc. d'acer han de complir la normativa específica de seguretat en quant a característiques mecàniques. Referent al seu ús, cal tenir present una sèrie de factors, entre els quals podem destacar els següents:

L'angle d'amarrament de les càrregues ha de ser de 90º com a màxim.

La curvatura del cable. (com menor és la curvatura, menor és la resistència).

Existència de fils trencats, rovell, corrosió.

No s'aconsella l'ús de cadenes per aixecar càrregues en obres.

En l'ús d'eslingats tèxtils o fibres, s'hauran de cenyir perfectament a la càrrega.

PROTECCIONS COL·LECTIVES

Senyalització de seguretat vial i el seu manteniment

Senyals acústiques i lluminària.

Topalls limitant de les zones de caiguda.

EQUIPS DE PROTECCIÓ INDIVIDUAL

Guants contra les agressions mecàniques

Calçat de seguretat

Ulleres de protecció contra impactes

Vestits impermeables, botes d'aigua i roba d'abric.

Protecció auditiva (auriculars o taps)

Armilla reflectora

Casc de seguretat.

Roba de treball

43. ENDERROCS

43.1. ENDERROCS AMB MÀQUINA D'ELEMENTS SOTERRATS

Enderrocs d'elements soterrats a poca fondària i enderroc o arrencada d'elements

RISCOS

Caigudes de persones a diferent nivell. (en sortir de la cabina de la màquina)

Caigudes de persones al mateix nivell.

Caiguda d'objectes o elements per manipulació i/o despresos.

Trepitjades sobre objectes.

Cops contra objectes immòbils.

Projecció de fragments o partícules.

Atrapaments per bolcada de maquines o vehicles.

Atropellaments, cops i topades contra vehicles.

Contactes elèctriques directes

Atrapamiento por material demolit.

Sorolls

Pols

Vibracions

Sobreesforços

Caigudes d'objectes solts

Exposició a contactes elèctrics

MESURES PREVENTIVES

L'ordre i la neteja són bàsics per evitar gran part dels riscos existents en una obra A la maquinària, botzina automàtica de marxa enrere i cabina de protecció.

L'aïllament tèrmic dels focus de calor de la maquinària evita el possible contacte amb parts calentes de la mateixa.

El manteniment de la maquinària contribueix de manera positiva a la disminució del soroll generat per la mateixa a més d'allargar la vida útil de la mateixa.

En l'enderroc amb carregadora, l'alçada de l'obra serà com a màxim 2/3 de l'alçada del braç de la màquina. La distancia entre el front de la demolició i la zona de càrrega sobre el camió serà de 8m. Com a mínim.

En enderrocs amb retroexcavadora o giratòria, l'alçada a enderrocar ha de ser com a màxim, igual a la del braç. La distància de seguretat entre la màquina i el front d'obra, serà com a mínim, igual a la longitud del braç.

En els treballs d'enderroc només hi serà el conductor de la màquina i els altres treballadors estaran a un mínim de 5 m de distància, sempre que aquesta distància permeti les correctes indicacions de l'operari al conductor de la màquina.

Es prohibeix transportar personal fora de la cabina de conducció i/o en nombre superior als seients existents dins la mateixa.

Quan aquesta màquina circuli únicament per l'obra, cal verificar que la persona que la condueix està autoritzada, té la formació i la informació específiques de PRL que fixa el RD 1215/1997, de 18 de juliol, article, i l'ha llegit el manual d'instruccions de la màquina. Si la màquina circula per una via pública, a més a més, cal que el conductor tingui el carnet de conduir B.

Cal conduir la maquinària respectant la senyalització i, en qualsevol cas, a una velocitat que permeti el controlar-la en tot moment.

Abans d'iniciar els treballs, s'ha de comprovar que tots els dispositius de la màquina responen correctament i estan en perfecte estat: frens, cadenes, etc. Cal assegurar la màxima visibilitat de la màquina i netejar-ne els retrovisors, els parabrises i els miralls.

Durant la conducció, s'ha de portar col·locat sempre el cinturó de seguretat.

Únicament es pot circular pels pendents permesos pel fabricant.

En treballs en zones susceptibles de produir-se bolcades, quan no es disposi d'una bona visibilitat, cal requerir la col·laboració d'un senyalista.

En reiniciar l'activitat després d'haver-se produït pluges importants, cal tenir present que les condicions del terreny poden haver canviat.

Si la visibilitat en el treball disminueix per circumstàncies meteorològiques o similar per sota dels límits de seguretat, cal aparcar la màquina en un lloc segur i esperar.

En treballs en pendents cal treballar cap a dalt i cap a baix, mai transversalment, i no es poden fer girs.

No és permès baixar pendents amb el motor aturat o en punt mort.

S'ha d'estacionar la màquina en zones retirades, de terreny pla i ferm. Cal frenar la màquina, treure les claus del contacte i tancar l'interruptor de la bateria, la cabina i el compartiment del motor.

És prohibit romandre a les zones d'influència dels moviments de les màquines.

Cal verificar que l'alçària màxima de la màquina és l'adequada per tal d'evitar interferències amb elements viaris, línies elèctriques (5m) o similars.

Senyalització exterior delimitant els accessos e indicant les zones prohibides per a personal alien a l'obra. Les senyals seran be visibles y fàcilment intel·ligibles, estant en loocs adequats; quant existeixi dificultat per falta de lluminositat per a la seva lectura, se posaran senyals lluminoses.

Es indicaran clarament les zones d'accessos amb carteles indicadores de los requisits per a entrar a 'obra.

No es permetrà el pas a les obres a persones aliens a la mateixa. Per a accedir es obligarà a complir les mesures de seguretat i protecció requerides, i es avisarà al personal perquè cessin els treballs fins que les persones estén fora de perill.

Com norma general, prèvia al inici des treballs de demolició, es anul·laran totes les instal·lacions i serveis afectats.

A la finalització dels treballs de demolició, no han de quedar restes ni enderrocs que impedeixin el començament de les obres.

Si els treballs requereixin il·luminació portàtil, la alimentació de les llums es efectuarà mitjan portàtils, que estaran provistos de reixeta protectora i de carcassa amb mango, aïllades elèctricament i estaran connectats al circuit de enllumenat protegit amb diferencials de 30 ma.

La il·luminació serà la adequada.

Els bastides seran tubulars, homologats i muntats sota les disposicions tècniques corresponents. Quan es col·loquen taulons com plataforma de treballs, seran de 5 cm. de espessor mínim i d'una amplada de 60 cm. Ó 3 taulons que estaran al mateix nivell. L'accés de vehicles pesats per les voreres pot trencar les conduccions de serveis de tot tipus, pel que es protegiran amb xapes d'acer.

El pol produït durant l'execució de la demolició i durant la carga, ha de ser eliminat al màxim mitjan reg amb aigua, de tal manera que ha de estar contínuament regant-se la zona on se produeix l'enderroc i on s'acumula, que al quedar con una elevada quantitat de humitat no produirà pols en la carrega.

El pol es un dels elements mes contaminants que es produeixin en la demolició, amb efectes mol nocives per a la salut del treballador. Quant a la zona de treball es produeix en excés i no es possible seva total eliminació, utilitzen mascaretes.

El ciment com pol que es, S'absorbeix per inhalació produint reaccions de tipus al·lèrgic, inflamacions de la pell, conjuntivitis.

El soroll es causat per el us d'eines i maquinaries en el procés d'enderroc i carrega. El límit permissible de intensitat sonora que no danya l'oïda es de 75 decibels, han de tenir en compte que el dany es millor quant hi ha discontinuïtat i fort intensitat que quant hi ha continuïtat i menor intensitat; l'oïda s'adapta al nivell sonor on es troba quan aquest es uniforme.

Els efectes que provoquen en l'organisme son de tipus reflex i passatger (boniors d'oïdes, atordiment, fatiga, etc.), posteriorment trastorns psíquics, cefalees, neuràlgies, vertígens e irritabilitat, amb alteracions de conducta, també es pot produir sordesa irreversible.

La forma de minorar el soroll o eliminar-lo, es disminuir la seva intensitat on es produeix amb equips adequats insonoritzats i protegint - se el treballador amb cascs protectors.

Se tindrà especial cuidat a les zones pròximes a hotels, hospitals, vivendes, col·legis.

Les vibracions produïdes en el maneig de determinades eines o vehicles, així com moviments bruscs verticals i laterals, provoquen lesions corporals fonamentalment a la columna vertebral i aparell digestiu.

El amiant necessita un estudi apart. Està prohibida la seva utilització en qualsevol cas.

PROTECCIONS COL·LECTIVES

Tapes per la protecció dels forats horitzontals de l'estructura

L'ordre i neteja de l'espai de circulació a on es realitzen els treballs d'enderroc és molt important per disminuir considerablement els riscos i facilitar la feina dels treballadors

Tanca o cinta de balisament en tot el radi d'acció de la màquina.

Tanca metàl·lica de protecció.

Topalls de retrocés.

Regs antipols

Carteles de seguretat.

EQUIPS DE PROTECCIÓ INDIVIDUAL

Casc de seguretat (Fora dels Vehicles)

Vestits impermeables

Botes d'aigua

Calçat de seguretat

Armilla reflectora (Fora dels Vehicles)

Guants (Per a la manipulació de materials o elements de la màquina)

Ulleres i pantalla protectora

Cascs per a el soroll

Mascares de seguretat

Mono i roba adequada

43.2. ENDERROCS MANUALS

Demolició per mitjans manuals d'elements estructural, paviments, elements de fabrica, murs etc.

RISCOS

Caigudes de persones a diferent nivell.

Caigudes de persones al mateix nivell.

Caiguda d'objectes per desplom.

Caiguda d'objectes.

Trepitjades sobre objectes.

Cops contra objectes immòbils.

Cops amb elements mòbils de màquines.

Cops amb objectes o eines.

Projecció de fragments o partícules.

Sobreesforços.

Contactes tèrmics.

Contactes elèctrics.

Inhalació o ingestió de substàncies nocives.

Exposició a radiacions.

Explosions. (canonades de gas, etc...)

Incendis.

Causats per éssers vius.

Atropellaments, cops i topades contra vehicles.

manipulació de materials tallants.

Malalties causades per agents químics.

Malalties causades per agents físics.

Exposició a condicions ambientals extremes.

43.2.1. PRÈVIAMENT A L'ENDERROC

MESURES PREVENTIVES

Quan l'estructura a enderrocar limiti amb vies públiques, o hi hagi o pugui haver-hi intromissió de tercers, s'envoltarà d'edifici o element constructiu a enderrocar amb una tanca contínua en tot el seu perímetre. Aquesta tanca tindrà una alçada no inferior a 2 metres. La distància mínima d'aquesta tanca als paraments de l'obra, serà de 1,50 metres, sempre que sigui possible.

Les zones d'accés es senyalitzaran de forma clara amb cartells indicadors dels requisits per entrar a l'obra. Si hi ha poca il·luminació i s'impedeix la seva lectura, es posaran els senyals lluminosos necessaris.

Es delimitarà la zona de treball amb tanques, bastides proteccions, o elements que impedeixin el pas així com elements que evitin la caiguda d'objectes a l'exterior.

Els Serveis Públics en general així com Telèfons, Aigua, Gas, Clavegueram, Enllumenat, Semàfors, Boques de reg, Arbres, Hidrants o qualsevol element d'ús o fruit públic, seran protegits adequadament.

43.2.2. DURANT L'ENDERROC

MESURES PREVENTIVES

En el cas que durant l'enderroc es generi pols, s'haurà d'eliminar mitjançant el reg amb aigua, evitant-ne l'acumulació.

Les zones de treball hauran d'estar suficientment il·luminades.

Es prohibirà el treball simultani a nivells diferents i superposats, si no s'han previst les mesures adequades de protecció per evitar la caiguda d'objectes llançats, despresos o caiguts des del nivell superior. Les proteccions, de provada resistència, seran amb viseres, lones, malles o xapes.

Quan s'observin esquerdes notables en murs, bigues o en aquelles zones o elements en mal estat i susceptibles de produir ensorraments, s'ha de procedir al seu recalcament provisional.

En qualsevol treball que presenti un risc de caiguda a diferent nivell de més de 2 metres i si no és possible la utilització de proteccions col·lectives, l'operari haurà d'utilitzar cinturons anti caiguda ancorats a punts fixes o a punts mòbils, guiats per sirgues o cables en posició horitzontal.

S'haurà de preveure la possibilitat de que apareguin tubs de desguàs enterrats que caldrà localitzar primer.

43.2.3. DESPRÉS DE L'ENDERROC

MESURES PREVENTIVES

Es Deixaran convenientment protegits i senyalitzats, els tancaments, els forats d'arquetes, els pous, les conduccions, les proteccions, etc.

S'ha de deixar la zona de treball neta i sense runa i així es podran iniciar els posteriors treballs

PROTECCIONS COL·LECTIVES

Tapes per la protecció dels forats horitzontals de l'estructura

Tanques metàl·liques

L'ordre i neteja de l'espai de circulació a on es realitzen els treballs d'enderroc és molt important per disminuir considerablement els riscos i facilitar la feina dels treballadors

Les empunyadures anti vibracions disminueixen les vibracions transmeses per l'eina o màquina que rep l'operari de la mateixa

La ventilació dels espais de treball és una ajuda molt important quan no es disposa d'extracció localitzada per tal de mantenir l'atmosfera del lloc de treball neta d'elements en suspensió Xarxes de seguretat, horitzontal o verticals, segons el cas

Baixants d'enderrocs

Pantalles i marquesines.

Cartells de seguretat.

Barana de seguretat de 1m. D'alçada amb llistó intermedi i rodapeu.

Ancoratges per a cinturons de seguretat

EQUIPS DE PROTECCIÓ INDIVIDUAL

Casc de seguretat

Guants contra les agressions mecàniques

Calçat de seguretat

Ulleres de protecció contra impactes

Protecció auditiva (auriculars o taps)

Roba de treball

Arnés de seguretat

Cinturó anti vibratori

Mascareta protecció respiratòria.

Armilla reflectora

44. EXCAVACIONS EN RASA

RISCOS

Despreniment de terres.

Caiguda de persones al mateix nivell.

Caigudes de persones al interior de la rasa.

Atrapamiento de persones mitjançant maquinaria.

Les derivats per interferències amb conduccions enterrades (aigua, corrent elèctrica, gas, sanejament).

Inundació.

Cops per objectes.

Caigudes de objectes.

MESURES PREVENTIVES

El personal que ha de treballar al interior de les rases coneixerà els riscos als que està sotmès.

L'accés i sortida d'una rasa es efectuarà mitjançant una escala sòlida, ancorada en la vora superior de la rasa i estarà recolzada sobre una superfície sòlida de repartiment de carreges. La escala sobrepassarà en 1 m. La vora de la rasa.

Queden prohibits els acopis (terres, materials, etc.) a una distancia inferior als 2 m., (com a norma general) de la vora de una rasa.

Quan la profunditat de una rasa sigui igual o superior a 1,5 m., es apuntalarà, sempre que no s'adopti el talús natural del terreny.

Quan la profunditat d'una rasa sigui igual o superior als 2 m. se protegiran les vores de coronació mitjançant una barana reglamentaria (passamans, llistó intermedi i rodapeu) situat a una distancia mínim de 2 m de la vora.

Quan la profunditat de una rasa sigui inferior als 2 m pot instal·lar-se una senyalització de perill dels següents tipus:

Línia de senyalització paral·lel a la rasa formada per compte de banderola sobre peus drets.

Tancament eficaç del accés a la coronació de les vores de les rases en tota la zona.

En rases o pous que superen 1,5 m. de profunditat, sempre que hagi operaris en el seu interior, es mantindrà un de retén en l'exterior que actuarà com ajudant i donarà l'alarma en cas de produir-se qualsevol emergència.

Les treballs a realitzar en les vores de les rases, amb talussos no molt estables, s'executaran subjectes amb el arnés de seguretat amarrat a "punts fortes", ubicats al exterior de les rases.

Si els treballs requereixen il·luminació s'efectuarà mitjançant torretes asilades amb presa a terra, en les que es instal·laran projectors d'intempèrie, alimentats a través d'un quadro elèctric general d'obra.

Si los treballs requereixin il·luminació portàtil, l'alimentació de les làmpades s'efectuarà mitjançant portàtils, que estaran previstos de reixa protectora i de carcassa mango, asilades elèctricament y estaran connectades al circuit d'enllumenat protegit amb diferencials de 30 ma.

En regim de pluges y embassament de les rases es imprescindible la revisió minuciosa y detallada abans de reprendre els treballs.

Es revisarà l'estat de tallats o talussos a intervals regulars en aquells casos en els quals puguin rebre empentes exògens per proximitat de (camins, carreteres, carrers, etc.), transitats per vehicles; i especialment si en la proximitat se estableixen llocs con us de martells pneumàtics, compactacions por vibració o pas de maquinaria per al moviment de terres.

Els treballs a realitzar en les vores de les rases (o trinxeres), amb talussos no molt estables, s'executaran subjectes amb l'arnés de seguretat amarrat a "punts fortes" ubicats amb el exterior de les rases.

Es procedirà immediatament a enxiquir les aigües que afloren al interior de les rases per a evitar que s'alteri l'estabilitat dels talussos. Haurà que apuntalar als talussos que compleixen qualsevol de les següents condicions:

PENDENT / TIPUS DE TERRENO

1/1 Terrenys movedissos

1/2 Terrenys tous per resistents

1/3 Terrenys molt compactes

Es revisaran les apuntalaments després de d'interrupció dels treballs abans de la represa de nou.

Aquelles activitats en les quals existí risc de despreniment de terres, com treballs al interior de rases, murs de contenció a dos cares, s'executaran deixant bermes de amplada suficient para que els operaris puguin treballar de manera segura, de la mateixa forma es deixaran talussos amb d'inclinació necessària que garanteixi la seva estabilitat.

PROTECCIONS COL·LECTIVES

Barana a 1 m., llistó intermedi i rodapeu.

Senyalització amb cinta pera profunditats menors de 2 m.

No apilar a menys de 2 m de la vora de l'excavació.

Revisió dels talussos.

Apuntalament i arriostrament.

Els apuntalaments de rases de mes de 1,30 m. de profunditat hauran de sobrepassar com mínim 20 cm. del nivell superficial del terreny.

Revisió dels apuntalaments.

Desvio de les instal·lacions afectades.

Formació correcte de talussos.

Instal·lació de passos sobre les rases.

Los productes de l'excavació l'apilonarem a un sol costat de la rasa.

Col·locació de escales portàtils, separades com màxim 30 m.

Ordre i neteja del entorn.

Ordre i neteja dels vials.

Si els treballs requereixin il·luminació portàtil, l'alimentació de les llums s'efectuarà mitjançant portàtils, que estaran previstos de reixeta protectora i de carcassa mango, aïllades elèctricament i estaran connectats al circuit d'enllumenat protegit amb diferencials de 30 MA.

EQUIPS DE PROTECCIÓ INDIVIDUAL

Las peces de protecció personal estaran homologades per la C.E.

Casc de polietilè.

Mascareta antipols amb filtre mecànic recambiable.

Ulleres antipols.

Arnés de seguretat.

Guants de lona i serratge.

Botes de seguretat de cuir o lona.

Botes de seguretat de goma.

Roba de treball

Vestit per a ambients humits o plujós.

Protectors auditius.

45. REBLE DE TERRES

RISCOS

Sinistres de vehicles per excés de carrega o mal manteniment.

Caigudes de material des de las caixes dels vehicles.

Caigudes de persones des de les caixes o carrosseries dels vehicles.

Topades entre vehicles per falta de senyalització.

Atropello de persones.

Bolcament de vehicles durant descarregues en sentit de retrocés.

Accidents per conduccions en ambients pulverulents de poca visibilitat.

Accidents per conduccions sobre terrenys sobre fanguers entollats.

Vibracions sobre les persones.

Soroll ambiental.

MESURES PREVENTIVES

Tot el personal que maneig els camions, dúmper, piconadores etc., serà especialista en el manejo de aquets vehicles, estant en possessió de la documentació de capacitació acreditativa.

Tots els vehicles seran revisats periòdicament, en especial en els òrgans d'accionament neumàtic, quedant reflectits les revisions en el llibre de manteniment

Es prohibeix sobrecarregar els vehicles por encima de la carga màxim admissible, que portaran sempre escrita de forma llegible.

Es prohibeix el transport de personal fora de la cabina de conducció y/o en nombre superior a els seients existents en el interior.

Cada equip de carrega per a rebles seran dirigits per un cap de equipo que coordinarà les maniobres.

Es senyalitzaran els accessos i recorregut dels vehicles en el interior de l'obra per a evitar les interferències.

S'instal·larà en la vora dels terraplens de abocament, sòlids topalls de limitació de recorregut per a el abocament en retrocés, a las distancies senyalades en els plans.

Tots els vehicles emprats en l'obra, per a les operacions de reble i compactació seran dotats de botzina automàtica de marxa cap a enrere.

Es senyalitzaran els accessos a la via pública, mitjançant les senyals normalitzades de "perill indefinit", "perill sortida de camions" y "STOP", complementant-se si es necessari amb un semàfor per a facilitar la sortida dels camions.

Els vehicles de compactació i piconat aniran previstes de cabina de seguretat en cas de bolcada.

Se establiran al llarg de l'obra els rètols divulgatius i senyalització dels riscos propis de aquest tipus de treballs (perill: -bolcada-, -atropellament-. -topades-. Etc.).

Los conductores de qualsevol vehicle provis de cabina tancada, queden obligats a utilitzar el casc de seguretat per a deixar la cabina en el interior de la obra.

PROTECCIONS COL·LECTIVES

Correcta carrega dels camions.

Senyalització vial.

Regs antipols.

Topalls de limitació de recorregut per a l'abocament.

Pòrtic de seguretat anti bolcada en màquines.

neteja de vials.

46. TREBALLS EN MINA.

A causa de l'existència de canalitzacions o serveis, que no puguin ser evitades, ni excavades a cel obert, s'haurà de realitzar una excavació subterrània, amb procediments manuals.

Aquest tipus de treball ha de limitar-se a longituds petites donada la seva alta perillositat, i sempre adoptant les màximes mesures de seguretat per als operaris que la realitzen, per a trams grans, es projectarà un altre tipus de solució que permeti l'execució amb majors garanties de seguretat (clava de tubs, etc.).

El procés operatiu serà el següent:

Excavació amb retroexcavadora a cel obert, a banda i banda de l'obstacle a salvar amb excavació en mina.

Apuntalament de quallada de la rasa, a banda i banda, en les proximitats de l'obstacle.

Inici de l'excavació en mina, per tots dos costats, amb procediments manuals

Apuntalament o recalci perdut, per tots dos costats, dels elements a salvar (ha d'haver-se calculat prèviament per garantir la seva resistència), col·locació de mallaç i gunitat, si el terreny ofereix dubtes.

Col·locació de la canonada.

Farciment de la mina, garantint que no queden buidats que puguin provocar enfonsaments.

Tancament de seguretat (a la vora de la rasa, per al personal de l'obra.)

RISCOS

Cops amb objectes en moviment

Ferides incís - contuses durant el maneig de les eines de mà i maneig d'armadures. Lesions per sobreesforços.

Contacte elèctric indirecte

Enfonsaments i atrapaments a l'interior de la rasa.

Atropellaments i atrapaments entre la màquina i objectes fixos

Exposició al soroll i vibracions

Caigudes a l'interior de la rasa

Aparició de gasos nocius o inflamables del subsòl per filtracions

Incendis dels gasos emanats o de combustibles de les màquines

MESURES PREVENTIVES

Ordre i neteja en els talls.

Fitar la zona de treball i evitant la presència de vehicles i persones.

Conforme avanci l'excavació s'anirà muntant la tanca de protecció.

Vigilància dels talussos de l'excavació.

No romandran dins del radi d'acció de • la màquina.

Precaució amb línies elèctriques enterrades.

L'accés i • sortida de la rasa s'efectuarà mitjançant una escala de mà fixa i solguda, havent de sobrepassar 1 m. de la vora de l'excavació, a mes ames s'haurà de complir les normes i usos establertes per a les mateixes.

No s'avançarà en l'excavació de la mina sense abans haver assegurat la volta del tram ja excavat amb un sistema quallat de resistència suficient per resistir el pes del paquet de terres i fermes que carreguen sobre ella.

Quan s'empri fusta per a l'apuntalament, aquesta haurà de ser sana i no tindrà esquerdes, entalladures ni nusos. Per al maquinista Tindrà la qualificació i competència adequades

Les maniobres perilloses aniran dirigides per un senyalista

EQUIPS DE PROTECCIÓ INDIVIDUAL

roba de treball

protectors auditius

casc

guants

cinturons de seguretat

PROTECCIONS COL•LECTIVES

Tancament de protecció (vianants i vehicles).

Tancament de seguretat (a la vora de la rasa, per al personal de l'obra.).

Planxes o passarel·les prefabricades, per deixar pas a vianants i vehicles en l'obra

Cintes de senyalització

47. EXCAVACIÓ DE CALES

Excavació de cales per detecció de serveis afectats. Segons la utilització de mitjan mecànics o anuals veure moviments de terres.

RISCOS

Caigudes de persones a diferent nivell.

Caigudes de persones al mateix nivell.

Caiguda d'objectes per desplom.

Caiguda d'objectes per manipulació.

Caiguda d'objectes.

Trepitjades sobre objectes

Cops contra objectes immòbils.

Cops amb elements mòbils de màquines

Cops amb objectes o eines.

Atrapaments per bolcada de màquines.

Contactes elèctrics.

Explosions, (canonades de gas, etc...)

Incendis.

Atropellaments, cops i topades contra veh.

Malalties causades per agents químics

Malalties causades per agents físics

Malalties causades per agents biològics

MESURES PREVENTIVES

Serà obligatori disposar amb caràcter previ els plànols actualitzats de companyies i serveis.

Abans d'iniciar els treballs s'han d'identificar totes les línies i planificar les actuacions.

En cas de dubtes o dificultats cal requerir la presència d'empleats de la companyia subministradora.

Se senyalarà clarament la zona possible dels serveis.

Se disposarà amb caràcter previ els plànols actualitzats de companyies.

Es complirà el assenyala't a la NTP 278.

Pot iniciar-se l'excavació amb maquinaria sàpiguen clarament la profunditat. En cas de dubte utilitzar maquinaria manual fins la zona del serveis. En cas de maquinaria, fer-la servir fins 50 cm abans del serveis, després maquinaria manual i 20 cm abans eines manuals.

L'accés i sortida de la cata s'efectuarà mitjançant una escala sòlida, subjectada a la vora superior de la cata i estarà recolzada sobre una superfície sòlida de repartiment de carregues. L'escala sobrepassarà en 1 m. la vora de la cata.

Queden prohibides les piles (terres, materials, etc.) a una distància prudent de la vora de la rasa, depenent de la naturalesa del terreny.

Quan es consideri oportú es col·locarà xarxes o teles metàl·liques de protecció, apuntalaments, per a despreniments localitzats.

Les operacions de moviment de terres en general cal realitzar-les d'acord amb els criteris definits per l'estudi geotècnic del projecte i l'estat del terreny segons les condicions climatològiques.

Cal retirar immediatament els productes procedents de l'excavació de les rases sempre que sigui possible i, si no, s'han d'abassegar a una distància mínima de 2 m del perímetre del talús.

Igualment, el trànsit de vehicles s'ha de separar d'aquest perímetre de l'excavació d'acord amb les característiques d'aquesta excavació.

En cates amb profunditats superiors a 1,30 m, amb treballadors al seu interior, s'ha de mantenir un treballador vigilant a l'exterior com a norma de seguretat.

L'encarregat ha d'avisar tots els conductors afectats d'aquest risc.

S'han de seguir les instruccions del Reglament electrotècnic d'alta i baixa tensió (RAT) i del RD 614/2001.

S'han de suspendre els treballs quan les condicions meteorològiques (vent, pluja, tempesta, etc.) posin en perill les condicions de seguretat.

PROTECCIONS COL·LECTIVES

Baranes o tanqués delimitant el canto de les rases.

Senyalització de seguretat.

Senyals acústiques i lluminària.

Tapes per la protecció dels forats horitzontals de l'estructura

Tanques metàl·liques

L'ordre i neteja de l'espai de circulació

Tanca o cinta de abalisament en tot el radi d'acció de la màquina.

EQUIPS DE PROTECCIÓ INDIVIDUAL

Casc de seguretat

Calçat de seguretat

Roba de treball

Armilla reflectora

Guants (Per a la manipulació de materials o elements de la màquina)

Guants de protecció elèctrica (protecció segons voltatge de la línia)

Protecció vies respiratòries

Ulleres de protecció contra impactes

Mascareta protecció respiratòria.

Protecció auditiva (auriculars o taps)

Vestits impermeables, botes d'aigua i roba d'abric.

48. PAVIMENTS DE PECES

Execució de paviments i col·locació de peces (pedra, ceràmica, morter, etc)

RISCOS

Caigudes de persones a diferent nivell.

Caigudes de persones al mateix nivell

Caiguda d'objectes per manipulació.

Caiguda de materials transportats.

Trepitjada sobre objectes.

Cops amb elements mòbils de màquines

Cops amb objectes o eines.

Projecció de fragments o partícules

Atrapaments per o entre objectes.

Atrapament per bolcada de màquines, tractors o veh.

Sobreesforços.

Exposició a condicions ambientals extremes.

Contactes amb substancies nocives (càustiques, corrosives, irritants o al·lèrgiques)

Atropellaments o cops amb vehicles.

Exposició al soroll i a les vibracions.

Contactes elèctrics.

MESURES PREVENTIVES

Ordre i neteja.

Preparació i manteniment de les superfícies de treball.

Organització de les zones de pas i emmagatzematge.

Planificació de recorreguts i maniobres per a màquines i camions.

Substituir lo manual per lo mecànic.

Evitar processos de manipulació de materials a obra.

Evitar processos de tallat de materials a l'obra.

Suspensió de les feines en condicions extremes.

Planificar els treballs per a realitzar-los en zones protegides.

Eliminar el soroll i les vibracions en origen.

Utilitzar la maquinaria per persones qualificades.

No s'han de fer moviments bruscos durant la manipulació o el transport de càrregues.

S'han d'evitar les postures estàtiques i prolongades de les extremitats superiors i inferiors.

S'ha d'aproximar el cos i les mans tant a prop com sigui possible dels treballs que cal fer.

Si s'ha d'adoptar una postura inadequada des del punt de vista ergonòmic, cal:

Realitzar rotació de tasques per fer servir grups musculars diferents.

Establir pauses adequades.

Cal automatitzar o ajudar-se d'elements mecànics en les tasques que comportin càrregues elevades (mànecs de les eines més llargs per evitar inclinacions del tronc, utilització de grues cistella, etc.).

S'han d'utilitzar genolleres quan es treballi agenollat al terra.

No es poden manipular ni transportar materials de pesos excessius per a la persona.

En càrregues pesants o difícils de manipular, cal recórrer a l'ajuda d'un altre treballador.

Cal evitar inclinacions laterals de la columna quan es transportin càrregues amb un sol braç.

S'han de minimitzar les distàncies llargues en el transport de càrregues.

Cal evitar les postures fixes (alternança de tasques i establiment de pauses).

S'ha de verificar l'estat correcte de les eines abans d'utilitzar-les.

S'ha de subjectar la càrrega de manera estable a través dels punts d'ancoratge i les eslingues que calguin.

Quan la tipologia dels elements transportats, com, per exemple, la mida, ho requereixi, cal recobrir tot el material amb una xarxa o similar.

És prohibit treballar quan les condicions meteorològiques posin en perill les condicions de seguretat.

En cap cas l'operari que carrega i descarrega la càrrega no s'ha de col·locar sota la càrrega mentre està suspesa.

Cal escollir l'eina més adequada a nivell de tipologia o dimensions per a cada activitat.

Les eines han de ser prou resistents, i la unió dels seus diferents components ha de ser ferma, per tal de suportar grans esforços.

Igualment, el trànsit de vehicles i, en general, qualsevol sol·licitació s'ha de separar d'aquest perímetre de la rasa d'acord amb les característiques d'aquesta rasa.

PROTECCIONS COL·LECTIVES

Senyalització de seguretat.

Tapes per la protecció dels forats horitzontals de l'estructura

Tanques metàl·liques

L'ordre i neteja de l'espai de circulació

EQUIPS DE PROTECCIÓ INDIVIDUAL

Casc de seguretat

Calçat de seguretat

Roba de treball, Vestits impermeables, botes d'aigua i roba d'abric.

Armilla reflectora (Fora dels Vehicles)

Guants de protecció

Protecció vies respiratòries amb filtre de protecció química (utilització maquinaria de tall)

Ulleres de protecció contra impactes (utilització maquinaria de tall)

Protecció auditiva (auriculars o taps)

49. COL·LOCACIÓ DE VORADES I RIGOLES

RISCOS

Caiguda de persones a diferent nivell.

Caiguda de persones al mateix nivell.

Caiguda d'objectes en manipulació.

Trepitjades sobre objectes.

Cops contra objectes immòbils.

Cops i talls contra objectes mòbils.

Cops i talls per objectes o eines.

Projecció de fragments o partícules.

Sobreesforços.

Exposició a temperatures ambientals extremes.

Contactes amb substàncies càustiques o corrosives.

Atropellament o cops amb vehicles.

Sorolls.

Pols.

Exposició a contactes elèctrics.

Vibracions.

MESURES PREVENTIVES

Durant aquests treballs s'hauran de tapar totes les arquetes de registre dels col·lectors, a ser possible amb les seves tapes definitives.

Mantingueu el tall d'obra net d'obstacles i runa. Delimiteu les zones de pas.

La maquinària de l'obra disposarà de les corresponents proteccions en els òrgans mòbils.

Quan talleu materials amb la radial utilitzeu obligatòriament ulleres de protecció.

Si hi ha màquines treballant a la vora, no us quedeu dins el radi d'acció de les mateixes. La maquinària mòbil disposarà d'avisadors lluminosos i acústics de marxa enrera. Senyalitzeu la zona de treball i de pas del personal.

Utilitzeu protectors acústics quan treballeu a la vora de màquines sorolloses.

Utilitzeu filtres de respiració quan l'ambient sigui polsós.

Abans de començar a treballar s'han de neutralitzar o desviar els serveis afectats. Els cables de subministrament a l'obra estaran en bones condicions. S'han d'utilitzar connectors estancs per les connexions. L'obra disposarà de quadres provisionals d'obra estancs amb interruptors diferencials i pressa a terra.

50. TREBALLS AMB PRESÈNCIA D'AMIANT

DEMOLICIO (DESMONTATGE I/O RETIRADA) DE FIBROCIMENT

RISCOS PRINCIPALS

• Exposició a agents cancerígens.
• Caiguda de persones a la mateixa i diferent nivell.
• Cops per objectes o eines.
• Caiguda d'objectes en manipulació o despresos.

PROTECCIONS COL·LECTIVES

• Tancament perimetral o abalisat de la zona de demolició i senyalització de prohibició de pas a tota persona aliena informant dels riscos existents.

• Baranes (amb passamans, llistó intermedi i sòcol) en plataformes de treball (fixes o mòbils i equips auxiliars) en alçada.

• Línies de vida esteses entre punts "sòlids" i preferiblement per sobre del cap dels treballadors.

• Maquinària (plataformes de treball, equips de tall via humida i elevació de càrregues). Aquelles que presenti la màquina o equip de treball des del seu disseny i fabricació (Marcat CE).

PROTECCIONS INDIVIDUALS

• Protecció respiratòria.

• Calçat de seguretat.

• Roba de treball.

• Guants.

• Altres en funció de les activitats en execució i / o de les condicions o emplaçament dels punts de treball: casc de seguretat, ulleres o arnès de seguretat.

PAUTES DE PREVENCIÓ DE RISCOS LABORALS

• La demolició (desmuntatge, tall, manipulació, envasat i retirada) de fibrociment (en cobertes, canonades, etc.) serà realitzada per una empresa especialitzada i "autoritzada" d'acord amb la seva inscripció al Registre d'Empreses amb Risc per Amiant (RERA).

• L'inici dels treballs estarà condicionat a l'aprovació d'un Pla de Treball per part de l'autoritat laboral corresponent a el lloc de treball en el qual vagin a realitzar-se aquestes activitats. El termini per resoldre i notificar la resolució serà de quaranta-cinc dies, a comptar de la data en què la sol·licitud hagi tingut entrada en el registre de l'autoritat laboral competent; si, transcorregut aquest termini, no s'ha notificat pronunciament exprés, el pla de treball s'entendrà aprovat.

• El Pla de Treball haurà d'especificar:

  • Descripció de la feina a fer amb especificació de el tipus d'activitat que correspongui: demolició, retirada, manteniment o reparació, treballs amb residus, etc.

  • Tipus de material a intervenir indicant si és friable (amiant projectat, calorifugats, panells aïllants, etc.) o no friable (fibrociment, amiant-vinil, etc.), i si escau la forma de presentació de la mateixa a l'obra, indicant les quantitats que es manipularan d'amiant o de materials que en continguin.

• Ubicació de el lloc en el qual s'hauran d'efectuar els treballs

• La data d'inici i la durada prevista de la feina.

• Relació nominal dels treballadors implicats directament en el treball o en contacte amb el material que conté amiant, així com categories professionals, oficis, formació i experiència d'aquests treballadors en els treballs especificats.

• Procediments que s'aplicaran i les particularitats que es requereixin per a l'adequació d'aquests procediments a la feina concreta a realitzar.

• Les mesures preventives previstes per limitar la generació i dispersió de fibres d'amiant en l'ambient i les mesures adoptades per limitar l'exposició dels treballadors a l'amiant.

• Els equips utilitzats per a la protecció dels treballadors, especificant les característiques i el nombre de les unitats de descontaminació i el tipus i manera d'ús dels equips de protecció individual.

• Mesures adoptades per evitar l'exposició d'altres persones que es trobin al lloc on s'efectuï el treball i en la seva proximitat.

• Les mesures destinades a informar els treballadors sobre els riscos a què estan exposats i les precaucions que hagin de prendre.

• Les mesures per a l'eliminació dels residus d'acord amb la legislació vigent indicant empresa gestora i abocador.

• Recursos preventius de l'empresa indicant, en cas que aquests siguin aliens, les activitats concertades.

• Procediment establert per a l'avaluació i control de l'ambient de treball.

• Quan es tracti d'operacions de curta durada amb presentació irregular o no programables amb antelació, especialment en els casos de manteniment i reparació, l'empresari pot substituir la presentació d'un pla per cada treball per un pla únic, de caràcter general, referit a l' conjunt d'aquestes activitats, en el qual es continguin les especificacions a tenir en compte en el desenvolupament de les mateixes. No obstant això, aquest pla ha de ser actualitzat si canvien significativament les condicions d'execució.

• Els treballadors que intervinguin en treballs amb risc d'exposició a amiant hauran de disposar de formació adequada que els capaciti per adquirir els coneixements i competències necessaris en matèria de prevenció i de seguretat, en particular en relació amb les propietats de l'amiant i els seus efectes sobre la salut, les operacions que puguin implicar una exposició a l'amiant i la importància dels mitjans de prevenció per minimitzar l'exposició, les pràctiques professionals segures, els controls i els equips de protecció, la funció, elecció, selecció, ús apropiat i limitacions dels equips respiratoris, els procediments de descontaminació i les exigències en matèria de vigilància de la salut.

• Per a tot tipus d'activitat que pugui presentar un risc d'exposició a l'amiant o materials que en continguin, l'avaluació de riscos ha d'incloure el mesurament de la concentració de fibres d'amiant en l'aire de el lloc de treball i la seva comparació amb el valor límit (0,1 fibres per centímetre cúbic mesures com una mitjana ponderada en el temps per a un període de vuit hores) de manera que es determini la naturalesa i el grau d'exposició dels treballadors.

• Si el resultat de l'avaluació posa de manifest la necessitat de modificar el procediment emprat per a la realització d'aquest tipus d'activitat, ja canviant la forma de desenvolupar la feina o ja adoptant mesures preventives addicionals, s'ha de fer una nova avaluació una vegada que es s'hagi implantat el nou procediment.

• En totes les activitats que pugui presentar un risc d'exposició a l'amiant o materials que en continguin, l'exposició dels treballadors a les seves fibres en el lloc de treball ha de quedar reduïda a el mínim i, en qualsevol cas, per sota de el valor límit abans citat, especialment mitjançant l'aplicació de les següents mesures:

▫ Els procediments de treball s'han de concebre de manera que no produeixin fibres d'amiant o, si això resultés impossible, que no hi hagi dispersió de fibres d'amiant en l'aire.

▫ Les fibres d'amiant produïdes s'eliminaran, en les proximitats del focus emissor, preferentment mitjançant la seva captació per sistemes d'extracció, en condicions que no suposin un risc per a la salut pública i el medi ambient

. ▫ Tots els locals i equips utilitzats hauran d'estar en condicions de poder-se netejar i mantenir eficaçment i amb regularitat.

▫ L'amiant o els materials de què es desprenguin fibres d'amiant o que continguin amiant hauran de ser emmagatzemats i transportats en embalatges tancats apropiats i amb etiquetes reglamentàries que indiquin que contenen amiant.

• A continuació es detallen algunes mesures preventives i normes de seguretat que han demostrat ser eficaços per al control de l'emissió de fibres d'amiant durant l'execució dels treballs. No obstant això, sempre s'optarà per les mesures més adequades en funció del tipus de treball i de el resultat de l'avaluació de riscos, donant prioritat a les mesures que s'apliquin en l'origen de l'emissió i a les de protecció col·lectiva. Havent d'estar recollides en el Pla de Treball corresponent.

• Mesures que redueixen l'emissió de fibres:

▫ No utilitzar procediments de treball que suposin trencament i fragmentació dels materials amb amiant.

▫ Els materials es retiraran sencers i intactes sempre que això sigui possible, mitjançant operacions inverses a les del seu muntatge.

▫ Humectació de materials.

▫ Ocupació d'eines manuals o de baixa velocitat que no produeixin fortes vibracions.

• Mesures que disminueixen la dispersió de fibres a l'ambient:

▫ Extracció localitzada amb filtres d'alta eficàcia per a partícules.

▫ Neteja i recollida continua dels residus que es generen.

▫ No realitzar operacions de bufat, projeccions o maniobres brusques que provoquin moviments i pertorbacions que puguin afavorir la dispersió de fibres en l'aire.

• Mesures que faciliten la neteja i descontaminació de la zona de treball:

▫ Recobriment de terra amb material plàstic per recollir i facilitar la retirada dels residus.

▫ Preparació prèvia de la zona de treball amb retirada d'elements mòbils i aïllament dels elements que no es puguin traslladar.

▫ Prohibició d'escombrat i aspiració convencional.

▫ Neteja per via humida i / o neteja en sec mitjançant aspiradores amb filtre d'alta eficàcia per a partícules.

• Mesures organitzatives:

▫ Limitar el nombre de treballadors exposats a l'íntim indispensable per a la realització dels treballs.

▫ Prohibició de realitzar hores extraordinàries o treballar per sistema d'incentius en el cas que la seva activitat laboral exigeixi sobreesforços físics, postures forçades o es realitzi en ambients calorosos determinants d'una variació de volum d'aire inspirat.

▫ Paralització dels treballs quan se sobrepassi el valor límit, definint les mesures adequades per posar remei a la situació. Posteriorment, es comprovarà l'eficàcia d'aquestes mesures mitjançant una nova avaluació de el risc.

• Altres mesures i normes de seguretat:

▫ Supervisió continua dels treballs per un Recurs Preventiu.

▫ Prohibició de beure, menjar i fumar a la zona de treball.

▫ Es disposarà instal·lacions sanitàries apropiades i adequades (unitat de descontaminació).

▫ Els treballadors disposaran de roba de protecció apropiada o d'un altre tipus de roba especial adequada, aquesta roba serà d'ús obligatori durant el temps de permanència en les zones en què hi hagi exposició l'amiant i necessàriament substituïda per la roba de carrer abans d'abandonar el centre de treball.

▫ Els treballadors amb risc d'exposició a amiant disposaran per a la seva neteja personal, dins de la jornada laboral, de, al menys, deu minuts abans del menjar i altres deu minuts abans d'abandonar el treball

▫ La zona de treball estarà clarament delimitada i senyalitzada per panells i senyals.

▫ La zona de treball no podrà ser accessible a personal aliè a l'obra.

▫ La utilització dels equips de protecció individual de les vies respiratòries (els quals disposaran de Marcat CE), no podran ser utilitzats de manera permanent, limitant-se el seu ús a el temps mínim estrictament necessari sense que en cap cas puguin superar les 4 hores diàries per cada treballador. Durant els treballs realitzats amb un equip de protecció individual de les vies respiratòries s'hauran de preveure les pauses pertinents en funció de la càrrega física i condicions climatològiques.

▫ L'amiant o els materials de què es desprenguin fibres d'amiant o que continguin amiant hauran de ser emmagatzemats i transportats en embalatges tancats apropiats i amb etiquetes reglamentàries que indiquin que contenen amiant.

▫ Els residus s'han d'agrupar i transportar fora de lloc de treball al més aviat possible en embalatges tancats apropiats i amb etiquetes que indiquin que contenen amiant. Posteriorment, aquests deixalles s'han de tractar / gestionats d'acord amb la normativa aplicable sobre residus perillosos i sempre per un gestor autoritzat.

▫ Es disposarà d'extintors a peu de tall.

51. ELS RISCOS D'INSTAL·LACIONS ALIENES A L'OBRA

51.1. LÍNIES ELÈCTRIQUES AÈRIES.

ALTA TENSIÓ.

Com a norma general i independentment de la tensió que partim, cal tenir en compte una distància de 5 m. com a mínim respecte a nous nivells de treball, aparells elevadors, etc.

Cas que aquesta distància no es pugui assolir, i d'acord amb la Companyia elèctrica, caldrà col·locar pantalles rígides de material aïllant ajustant-se a les normes de la Companyia pel que fa a procediments de desconnexió elèctrica.

Quan hagi maquinària mòbil als seus entorns, cal que la distància mínima sigui de 5 m., ampliable en el cas de grues, degut a l'oscil·lació d'aquestes per l'efecte del vent o be pel seu propi moviment de gir.

En el cas de línies sobre vials, cal que sigui d'un mínim de 7 m. (en projecció vertical).

En el cas de trànsit de maquinària de molta alçada, tant si es pel seu braç com per la torre, i quan no sigui possible l'elevació ni el canvi de l'emplaçament de la línia caldrà posar obstacles que impedeixin el pas o bé que limitin l'alçada màxima de la seguretat de pas.

No es conduiran vehicles alts per sota de les línies elèctriques aèries, sempre que existeixi una ruta alternativa.

Quan s'utilitzin grues mòbils autopropulsades o grues - torre es guardaran les distancies de seguretat.

Durant les maniobres de les grues, es vigilarà acuradament la posició de la mateixa respecte de la línia elèctrica aèria.

No es permetrà que el personal s'acosti a estabilitzar les carregues suspeses, per evitar el contacte o arc amb la línia elèctrica aèries.

Es procurarà no efectuar treballs de càrrega o descàrrega d'equips o de material sota de les línies elèctriques aèries o a prop d'aquesta. Quan s'hagi de transportar objectes llargs per sota de les línies elèctriques aèries restaran sempre en posició horitzontal. En línies elèctriques aèries d'alta tensió, s'observaran estrictament les distancies de seguretat: 4 m. Fins a 66.000 v. i 5 m. en línies de mes de 66.000 v.

En el cas de línies sobre carreteres, cal que sigui d'un mínim de 6 m. (en projecció vertical).

BAIXA TENSIÓ.

En el cas de línies aèries de BT, si els conductors són pelats, les distàncies poden variar entre 1 m. i 3 m. Això no obstant, cal tenir en compte les feines a efectuar al seu voltant, per tal d'avaluar-ne no només la distància sinó també les mesures preventives a adoptar.

En treballs a façanes, cobertes, sostres o bastides, si els conductors són pelats i es fan servir estris o elements metàl·lics allargats, d'acord amb la Companyia elèctrica (i en el cas que no s'hagi pogut variar l'emplaçament de la línia) cal protegir els conductors o bé folrant-los o bé interposant-hi un obstacle que garanteixi l'impossibilitat del contacte.

A la resta de casos, entre la mà estesa en direcció a la línia i aquesta caldrà que hi hagi una distància mínima d'1 m.

Cas que hi hagi maquinària als voltants, la distància aconsellable és de 3 m.

MESURES PREVENTIVES

Identificació de la companyia elèctrica propietària, així com les característiques de la línia en la zona de treball:

Tensió

Alçada de suports

Distancia mínima entre els conductors i el terra.

Respectar la distància de seguretat.

Realitzar tant les feines d'aproximació com les de protecció seguint les normes de seguretat subministrades per la Companyia Elèctrica, prèvia comprovació de desconnexió i mesures de seguretat que s'en deriven.

CONTACTE DE MAQUINARIES AMB LÍNIA ELÈCTRICA

Conservar la calma i romandre en el seu lloc de comandament intentant retirar la màquina de la línia, situant-la fora de la zona.

El maquinista no ha d'abandonar el lloc de conducció (ja que no hi corre perill d'electrocució).

El conductor advertirà al personal pròxim a la zona que s'allunyi d'aquesta.

Acotar la zona per a impedir-hi l'accés a persones o altres màquines.

Provar d'enretirar la màquina fora de la zona perillosa.

El maquinista no ha de baixar fins que la màquina estigui fora del radi d'acció energitzat.

En el cas de que sigui impossible moure la màquina, el conductor ha de saltar el més lluny possible (no ha tocar el terra i la màquina al mateix temps, ja que quedaria electrocutat).

PROCEDIMENTS D'ACTUACIÓ.

En el cas que la distància més desfavorable entre la línia elèctrica i la zona de treball o maquinària i vehicles que passen per sota d'elles, sigui de 5 metres, tant en els sentits vertical i horitzontal, es realitzaran les gestions oportunes per aconseguir la corresponent descàrrega o desviament de la línia.

En cas que això no sigui possible, es consideraran els següents procediments:

Aïllar els conductors despullats. Això ho realitzarà el propietari de la línia.

Limitar el moviment de translació, rotació i d'elevació de les màquines d'elevació o moviments de terres amb dispositius mecànics d'aturada.

Limitar la zona de treball, de les màquines d'elevació o moviments de terres, per barreres de protecció.

EN CAS DE CAIGUDA DE LINEA .

S'ha de prohibir l'accés del personal a la zona de perill fins que un especialista comprovi que no hi ha tensió a la línia.

51.2. LÍNIES ELÈCTRIQUES SOTERRADES.

En el cas de línies elèctriques subterrànies, es condició fonamental recollir informació de la companyia subministradora per que indiqui clarament el recorregut i la profunditat. En el cas que no existeixin línies cal tenir una garantia total donada per la companyia de subministrament, a més de fer les corresponents comprovacions.

Un cop localitzada la línia, cal assenyalar-la de manera adient i fer els treballs d'aproximació amb la màxima precaució. Caldrà parar els treballs a una distància aproximada de 1,5 m. o 2 m. del traçat suposat, fins que no hi hagi la garantia corresponent i per escrit per part de la Companyia propietària de la línia, indicant que no hi ha tensió.

S'ha d'emprar a senyalització indicativa del risc causat pel cable subterrani, indicant la proximitat de la línia en el terreny.

A mesura que els treballs segueixin el seu curs, es vetllarà per a que es mantingui en perfectes condicions de visibilitat i col·locació de la senyalització anteriorment mencionada.

En cas de conèixer-se perfectament el traçat i la profunditat de la línia, i si aquesta està recoberta amb sorra, protegida amb fabrica de rajola i senyalitzada amb cinta es podrà excavar amb màquina fins a 50 cm. de la conducció (llevat que prèviament de conformitat amb la companyia subministradora s'hagi donat autorització de treballar més a prop de la línia en tensió), i a partir d'aquí s'utilitzarà la pala manual.

En cas de no conèixer-se exactament el traçat, ni la profunditat, ni la protecció de la línia, s'hauran de realitzar, amb precaució, tatxos per a indagar el traçat de la línia, la seva profunditat i la protecció.

En el cas que no hi hagués protecció es podrà excavar amb màquina fins a 1 metre de la conducció, a partir d'aquesta cota i fins a 50 cm. es podran utilitzar martells pneumàtics, pics, etc. ; a partir de 50 cm., es farà manualment amb la pala.

Quan la conducció quedi en l'aire, es suspendrà amb cordes o s'apuntalarà amb taules de fusta, evitant ser danyada per maquinària, eines, etc., així com si el cas ho requereixi, s'hauran de col·locar obstacles que impedeixin l'acostament.

MESURES PREVENTIVES

LÍNIA ELÈCTRICA EXISTENT

S'ha d'assegurar contra possibles contactes amb parts pròximes en tensió (si les hi hagués) mitjançant recobriment o limitació de distància.

Posada a terra i connexió en curtcircuit de totes les fases.

Comprovació d'absència de tensió.

Bloqueig contra qualsevol alimentació elèctrica.

Descàrrec elèctric de la línia

Respectar la distància de seguretat.

Realitzar tant les feines d'aproximació com les de protecció seguint les normes de seguretat subministrades per la Companyia Elèctrica, prèvia comprovació de desconnexió i mesures de seguretat que s'en deriven.

CONTACTE DE MAQUINARIES AMB LÍNIA ELÈCTRICA

Conservar la calma i romandre en el seu lloc de comandament intentant retirar la màquina de la línia, situant-la fora de la zona.

El maquinista no ha d'abandonar el lloc de conducció (ja que no hi corre perill d'electrocució).

El conductor advertirà al personal pròxim a la zona que s'allunyi d'aquesta.

Acotar la zona per a impedir-hi l'accés a persones o altres màquines.

Provar d'enretirar la màquina fora de la zona perillosa.

El maquinista no ha de baixar fins que la màquina estigui fora del radi d'acció energitzat.

En el cas de que sigui impossible moure la màquina, el conductor ha de saltar el més lluny possible (no ha tocar el terra i la màquina al mateix temps, ja que quedaria electrocutat).

LÍNEA DE CONDUCCIÓ SUBTERRÀNIA NO PREVISTA

Suspendre els treballs d'excavació pròxims a la conducció.

Descobrir la conducció sense deteriorar-la i amb molt de compte.

Protegir la conducció per a evitar deterioraments.

No desplaçar els cables fora de la seva posició, ni tocar, recolzar-se o passar sobre ells en verificar l'excavació.

En cas de deterioració, prohibir l'accés de personal a la zona i informar a la companyia subministradora.

La conducta a seguir en cas de contactes amb cables subterranis (conductor actiu, és a dir amb tensió l'aïllament de la qual ha estat deteriorat) s'inspira en les mateixes recomanacions i normes que quan es tracta de línies aèries.

51.3. CONDUCCIONS DE GAS, LÍQUIDS INFLAMABLES O TÒXICS.

En el cas d'aquestes línies de conducció , es condició fonamental recollir informació de la companyes subministradores per que indiquin clarament el recorregut i la profunditat de les mateixes. En el cas que no existeixin línies cal tenir una garantia total donada per la companyia de subministrament, a més de fer les corresponents comprovacions.

Un cop localitzada la línia, cal assenyalar-la de manera adient i fer els treballs d'aproximació amb la màxima precaució. Caldrà parar els treballs a una distància aproximada de 1,5 m. o 2 m. del traçat suposat, fins que no hi hagi la garantia corresponent i per escrit per part de la Companyia propietària de la línia, indicant que no esta en servei.

S'ha d'emprar a senyalització indicativa del risc causat per la línia subterrani, indicant la seva proximitat en el terreny.

A mesura que els treballs segueixin el seu curs, es vetllarà per a que es mantingui en perfectes condicions de visibilitat i col·locació de la senyalització anteriorment mencionada.

En cas de conèixer-se perfectament el traçat i la profunditat de la línia, i si aquesta està recoberta amb sorra i senyalitzada amb cinta es podrà excavar amb màquina fins a 50 cm.de la conducció (llevat que prèviament de conformitat amb la companyia subministradora s'hagi donat autorització de treballar més a prop de la línia en servei), i a partir d'aquí s'utilitzarà la pala manual.

En cas de no conèixer-se exactament el traçat, ni la profunditat, ni la protecció de la línia, s'hauran de realitzar, amb precaució, tatxos per a indagar el traçat de la línia, la seva profunditat i la protecció.

En el cas que no hi hagués protecció es podrà excavar amb màquina fins a 1 metre de la conducció, a partir d'aquesta cota i fins a 50 cm. es podran utilitzar martells pneumàtics, pics, etc. ; a partir de 50 cm., es farà manualment amb la pala.

MESURES PREVENTIVES

LÍNEA DE CONDUCCIÓ SOTERRADA

S'identificarà el traçat de la conducció que s'hagi d'excavar a partir dels estudis constructius de la mateixa.

Es procedirà a localitzar el conducte mitjançant un detector, marcant amb piquetes la seva direcció i profunditat.

CONDUCCIONS SOTERRADES A PROFUNDITAT IGUAL O MENOR A 1 M.

En aquest cas es començarà sempre realitzant cates a mà, fins trobar la generatriu del tub. Es realitzaran tantes com s'estimin necessàries per tal d'assegurar-ne la posició del conducte.

CONDUCCIONS SOTERRADES A PROFUNDITAT SUPERIOR A 1 M.

S'excavarà amb la màquina fins arribar a un metre sobre el tub.

Localitzada la conducció, s'excavarà amb la màquina fins a una distància de 0,50 m. del tub.

QUAN ES TREBALLI EN LA PROXIMITAT O SIGUI NECESSARI DESCOBRIR, AQUEST TIPUS DE CONDUCCIONS

Comprovació periòdica de l'existència de gas en l'ambient.

En cas de fuita de gas o d'incendi, tot el personal de la obra es retirarà més enllà del límit de seguretat senyalat.

La zona de treball ha d'estar tancada i senyalitzada convenientment, quedant enterament prohibit fumar o realitzar qualsevol tipus de foc o espurna dins de l'àrea afectada, pel que s'evitarà la utilització de màquines de combustió o elèctriques. Tant els compressors com qualsevol tipus d'aparell elèctric (grups electrògens, etc.), es col·locaran, sempre que sigui possible, fora d'aquesta zona. Es proveirà i mantindran totes les mesures de protecció col·lectives i enllumenat de senyalització, quan així ho requereixin els treballs.

52. RISCOS I PREVENCIÓ D'INCENDIS.

En magatzems provisionals o definitius, vehicles, instal·lacions elèctriques, barracons, etc.

RISCOS

Durant el procés de la construcció la font de risc de incendio està basada fonamentalment sobre dues situacions concretes: el control sobre los elements fàcilment combustibles i el control sobre las fonts de energia.

En el primer cas, s'ha de tenir en compta les formes de emmagatzemament dels materials, incloent els de deixada, tant per les seves quantitats com per la proximitat a altres elements fàcilment combustibles.

En el segon cas, la instal·lació inadequada, encara que sigui provisional, i el maneig poc controlat de les fonts de energia en qualsevol de las seves aplicacions, constitueixen un risc clar de l'inici d'un incendi.

APILAMENT DE MATERIALS

Entre els combustibles sòlids podem considerar la pròpia fusta de encofrat, els elements de fusteria, de fusta, els paviments i revestiments de aquest mateix material, els de productes plàstics, els de productes tèxtils i els impermeabilitzants.

Com combustibles líquids han de tenir-se en compte els combustibles i lubricants per a la maquinaria d'obra, els dissolvents i els vernissos.

Tots aquests elements han de ser emmagatzemat de forma aïllada, en especial els combustibles líquids, que haurien de ser ubicats preferentment en casetes independents o a la intempèrie, utilitzant-se recipients de seguretat.

Els materials combustibles sòlids, han d'emmagatzemar-se sense barrejar fustes amb elements tèxtils o productes bituminosos.

Com precaució comú a tots els cas ha d'evitar-se la proximitat de instal·lacions de corrent elèctrica i de fonts de calor.

Productes de deixada

Tots les deixades, encenalls i desaprofitaments que es produeixen per el treball han de ser apartats amb regularitat, deixant nets diàriament els voltants de les màquines.

Per lo general, estos productes s'amuntonen en llocs que no estan determinats per endavant, barrejant-se unes restes amb altres. En tals llocs poden ser llançats també els

sobrants de lubricants i pintures, de tal forma que amb una punta de cigarro encès pot originar-se la combustió.

53. OFICIS

55.1.CAP D''OBRA

RISCOS

Donat que els Caps d'obra poden estar a qualsevol fase d'obra, en la que intervinguin diferents agents, amb diferents màquines, vehicles i medis auxiliars, s'han d'acollir als riscos identificats a totes les Disposicions Internes de Seguretat.

MESURES PREVENTIVES

L'ús del casc és obligatori a totes les obres.

Els Caps d'obra han de conèixer les Disposicions Internes de Seguretat que afectin a les seves obres. Així mateix, les han de complir i fer complir ha tot el personal que intervingui a la mateixa.

Els Caps d'obra han de posar tots els medis necessaris establerts a les Disposicions Internes de Seguretat i reflexats als Plans de Seguretat i Salut.

Davant de qualsevol dubte relacionat amb la prevenció d'accidents laborals, el Cap d'obra ha de consultar al

Cap de Departament Qualitat – Prevenció.

55.2.TÈCNICS TOPÒGRAFS

RISCOS

Caiguda d'objectes

Caiguda de persones a diferent nivell

Caiguda de persones al mateix nivell

Trepitjades sobre objectes

contactes elèctrics

MESURES PREVENTIVES

L'ús del casc és obligatori a totes les obres de construcció, on hi hagi risc de caiguda d'objectes.

No està permès accedir a zones de l'obra on no hi hagi protecció.

Vigilar expressament les coronacions dels talussos, els pous de fonamentació, i en general els buidats.

En el cas d'una obra d'edificació cal tenir especial cura en els buits que hi ha en els sostres.

La millor forma d'evitar la trepitjada d'objectes i la caiguda de persones al mateix nivell, és no accedint a les zones on no es compleix l'ordre i la neteja.

Cal vigilar amb la pèrtiga i les línies elèctriques aèries. Es recomana la utilització de pèrtigues de fusta o materials aïllants.

55.3.ENCARREGAT D'OBRA

RISCOS

Caiguda de persones a diferent nivell.

Caiguda de persones al mateix nivell.

Trepitjades sobre objectes.

Contactes elèctrics.

Atropellament, cops i xocs amb o contra vehicles.

Accidents de trànsit.

MESURES PREVENTIVES

L'ús del casc és obligatori a tot el recinte de l'obra.

La intervenció en la instal·lació elèctrica, només es permet al personal autoritzat. Els endolls i allargs seran homologats i estaran en bon estat, no permetent-se la connexió a "fil pelat".

Es procurarà no trepitjar amb els peus ni amb qualsevol altre element, els conductors elèctrics, els quals no passaran per superfícies humides, procurant que els conductors passin per zones elevades.

Es deixaran lliures d'obstacles les zones de pas.

Es respectaran les proteccions col·lectives (baranes, xarxes, buit tapats, etc.). Si per motius de treball es retira

alguna de les proteccions, no s'abandonarà el lloc de treball fins que aquestes estiguin instal·lades novament.

Els treballs es faran de forma segura, sense moviments bruscos o sobrecarregats. Per aixecar càrregues pesades (superior a 40 kg) es requerirà l'ajuda d'un mitjà de transport o la d'un company.

No està permès pujar per les finestres o baranes. S'utilitzaran els medis auxiliars corresponents (escales, passarel·les, bastides), etc.

En els treballs esporàdics d'alçada, amb risc de caiguda a distint nivell, s'utilitzaran cinturons anticaigudes.

L'accés a l'interior d'una excavació, es realitzarà mitjançant escales segures, correctament ancorades i de longitud adequada.

55.4.CONDUCTORS DE MÀQUINES A L'OBRA

RISCOS

Caiguda de persones a diferent nivell.

Caiguda d'objectes per desplom.

Xocs contra objectes immòbils.

Xocs o contactes amb elements mòbils de la màquina.

Atrapament per bolcada de màquines.

Contactes elèctrics.

Atropellaments, cops i xocs amb o contra vehicles.

Accidents de trànsit.

MESURES PREVENTIVES

L'ús del casc és obligatori a tot el recinte de l'obra. Si la màquina disposa de cabina de protecció contra caiguda de materials (F.O.P.S) i el treballador està a l'interior de la mateixa, no és necessari l'ús del casc de seguretat.

Si es tracta d'una màquina de marca i tipus que prèviament no ha manipulat, sol·liciti les instruccions pertinents.

Realitzar les operacions previstes a la norma de manteniment que li corresponguin.

Abans de pujar a la cabina, inspeccioni els voltants i sota la màquina, per adonar-se'n de la possible existència d'algun obstacle.

Evitar les acumulacions de fang i greix en el calçat, al pujar a la màquina, per evitar que els peus puguin lliscar en els pedals, procurant mantenir un bo nivell d'ordre i neteja dins la cabina.

Fer sonar el clàxon immediatament abans d'iniciar la marxa o qualsevol moviment.

Evitar realitzar treballs en la proximitat de les línies elèctriques aèries.

En cas de contacte accidental amb una línia elèctrica, aèria o soterrada, romandre a l'interior de la cabina fins que la xarxa elèctrica sigui desconnectada o es desfaci el contacte. Si fos imprescindible baixar de la màquina, fer-ho d'un salt.

L'ús de la màquina només l'efectuarà personal capacitat i autoritzat.

En cas de treballs amb sospita de proximitat de qualsevol conducció soterrada, es paralitzaran els treballs fins a la comprovació en plànols o en qualsevol altre medi.

Evitar circular per la vora d'excavacions o talussos.

No circular mai en punt mort.

Mai transportar passatgers fora de la cabina.

En abandonar el lloc de treball, baixar prèviament la cullera i frenar la màquina. Deixar estacionada la màquina en zones planes, i si no és possible, col·locar falques a les rodes.

55.5.CONDUCTORS DE CAMIONS A L'OBRA

RISCOS

Caiguda de persones a diferent nivell.

Caiguda de persones al mateix nivell.

Caiguda d'objectes per manipulació.

Caiguda d'objectes despresos.

Xocs contra objectes immòbils.

Xocs o contactes amb elements mòbils de la màquina.

Atrapament per bolcada de màquines.

Contactes elèctrics.

Atropellaments, cops i xocs amb o contra vehicles.

Accidents de trànsit.

MESURES PREVENTIVES

L'ús del casc és obligatori a tot el recinte de l'obra. Si la màquina disposa de cabina de protecció contra caiguda de materials (F.O.P.S) i el treballador està a l'interior de la mateixa, no és necessari l'ús del casc de seguretat.

Si es tracta d'una màquina de marca i tipus que prèviament no ha manipulat, sol·licitar les instruccions pertinents.

Realitzar les operacions previstes a la norma de manteniment que li corresponguin.

Abans de pujar a la cabina, inspeccioni els voltants i sota del camió, per adonar-se'n de la possible existència d'algun obstacle.

Evitar les acumulacions de fang i greix en el calçat, al pujar al camió, per evitar que els peus puguin lliscar en els pedals, procurant mantenir un bo nivell d'ordre i neteja dins la cabina.

Fer sonar el clàxon immediatament abans d'iniciar la marxa o qualsevol moviment.

Si el camió disposa de grua, cal evitar realitzar treballs en la proximitat de les línies elèctriques aèries.

En cas de contacte accidental amb una línia elèctrica aèria, romandre a l'interior de la cabina fins que la xarxa elèctrica sigui desconnectada o es desfaci el contacte. Si fos imprescindible baixar de la màquina, fer-ho d'un salt.

L'ús del camió només l'efectuarà personal capacitat i autoritzat.

No circular mai en punt mort.

Mai transportar passatgers fora de la cabina.

Deixar estacionat el camió en zones planes, i si no és possible, col·locar falques a les rodes.

55.6.TREBALLS PALETA

Execució de petits treballs de paleta. Col·locació de peces ceràmiques, elements prefabricats, enrevessats, Etc.

RISCOS

Caigudes de persones a diferent nivell.

Caigudes de persones al mateix nivell

Caiguda d'objectes per manipulació.

Caiguda de materials transportats.

Trepitjada sobre objectes.

Cops amb objectes o eines.

Projecció de fragments o partícules

Atrapaments per o entre objectes.

Sobreesforços.

Atrapament per bolcada de màquines, tractors o vehicles

Sobreesforços.

Exposició a condicions ambientals extremes.

Contactes amb substancies nocives (càustiques, corrosives, irritants o al·lèrgiques)

Atropellaments o cops amb vehicles.

Exposició al soroll i a les vibracions.

Contactes elèctrics.

Explosions.

Incendis.

MESURES PREVENTIVES

Ordre i neteja.

Preparació i manteniment de les Superfícies de treball.

Organització de les zones de pas i emmagatzematge.

Planificació de recorreguts i maniobres per a màquines i camions.

Substituir lo manual per lo mecànic.

Evitar processos de manipulació de materials a obra.

Evitar processos de tallat de materials a l'obra.

Suspensió de les feines en condicions extremes.

Planificar els treballs per a realitzar-los en zones protegides.

Eliminar el soroll i les vibracions en origen.

Utilitzar la maquinaria per persones qualificades.

No s'han de fer moviments bruscos durant la manipulació o el transport de càrregues.

S'han d'evitar les postures estàtiques i prolongades de les extremitats superiors i inferiors.

S'ha d'aproximar el cos i les mans tant a prop com sigui possible dels treballs que cal fer.

Si s'ha d'adoptar una postura inadequada des del punt de vista ergonòmic, cal:

Realitzar rotació de tasques per fer servir grups musculars diferents.

Establir pauses adequades.

Cal automatitzar o ajudar-se d'elements mecànics en les tasques que comportin càrregues pesades (mànecs de les eines més llargs per evitar inclinacions del tronc, utilització de grues cistella, etc.).

S'han d'utilitzar genolleres quan es treballi agenollat al terra.

No es poden manipular ni transportar materials de pesos excessius per a la persona.

En càrregues pesants o difícils de manipular, cal recórrer a l'ajuda d'un altre treballador.

Cal evitar inclinacions laterals de la columna quan es transportin càrregues amb un sol braç.

S'han de minimitzar les distàncies llargues en el transport de càrregues.

Cal evitar les postures fixes (alternança de tasques i establiment de pauses).

S'ha de verificar l'estat correcte de les eines abans d'utilitzar-les.

S'ha de subjectar la càrrega de manera estable a través dels punts d'ancoratge i les eslingues que calguin.

Quan la tipologia dels elements transportats, com, per exemple, la mida, ho requereixi, cal recobrir tot el material amb una xarxa o similar.

És prohibit treballar quan les condicions meteorològiques posin en perill les condicions de seguretat.

En cap cas l'operari que carrega i descarrega la càrrega no s'ha de col·locar sota la càrrega mentre està suspesa.

Cal escollir l'eina més adequada a nivell de tipologia o dimensions per a cada activitat.

Les eines han de ser prou resistents, i la unió dels seus diferents components ha de ser ferma, per tal de suportar grans esforços.

Igualment, el trànsit de vehicles i, en general, qualsevol sol·licitació s'ha de separar d'aquest perímetre de la rasa d'acord amb les característiques d'aquesta rasa.

Cal verificar el bon estat de la plataforma de treball abans de cada utilització i, en especial, l'absència de forats i esquerdes.

S'han de restituir les proteccions col·lectives quan per algun motiu s'hagin retirat provisionalment. Cal recordar, però, que abans de retirar una protecció col·lectiva s'ha de demanar autorització a l'encarregat i substituir l'acció preventiva de la protecció amb la utilització d'arnès o similar segons el cas.

S'han d'instal·lar escales prefabricades interiors per comunicar els diferents nivells de la plataforma.

No es poden col·locar sobre la plataforma escales portàtils ni bastides de cavallets.

Cal conèixer exactament el tipus de treball que s'ha de fer sobre la plataforma per planificar la distància al parament.

Cal verificar l'estat correcte del sòl que ha d'acollir la plataforma de treball.

L'encarregat ha de controlar que els muntadors utilitzin un arnès de seguretat contra les caigudes, amarrat als components ferms de l'estructura o altres elements externs a aquesta estructura, quan sigui necessari segons les condicions de treball.

Els mòduls per formar les plataformes de les bastides (de com a mínim 60 cm d'amplada) preferentment han de ser de 30cm d'amplada, fabricats amb xapa metàl·lica antilliscant o reixeta, soldada a la perfileria de contorn amb cordó continu. Tots els components han de ser del mateix fabricant i han de tenir la seva marca.

Els tubs i els altres components de la plataforma han d'estar lliures d'oxidacions greus que en puguin minvar la resistència.

PROTECCIONS COL·LECTIVES

Senyalització de seguretat.

Tapes per la protecció dels forats horitzontals de l'estructura

Tanques metàl·liques

L'ordre i neteja de l'espai de circulació

EQUIPS DE PROTECCIÓ INDIVIDUAL

Casc de seguretat

Guants de protecció

Protecció vies respiratòries amb filtre de protecció química (utilització maquinaria de tall)

Ulleres de protecció contra impactes (utilització maquinaria de tall)

Protecció auditiva (auriculars o taps)

Genolleres

Vestits impermeables, botes d'aigua i roba d'abric.

55.7.PREVENCIÓ RISCS DE DANYS A TERCERS

Riscs de Danys a Tercers: Es consideren com a tals els que afectin a persones i béns no relacionats directament amb les obres però afectats per les mateixes per raons de colindancia, proximitat, ubicació d'activitats, circulació, etc.

Tenen així mateix caràcter de tercers, a efectes d'aquest criteri, els mateixos treballadors de les obres en aquella situacions no relacionades amb la seva missió en les mateixes.

Els riscs que es deriven dels danys a tercers, variables en qualitat, importància i probabilitat, són conseqüència de l'afecció de les obres bé als limítrofs, o bé a determinats serveis, la modificació dels quals obliga els usuaris a variar els seus respectius costums, o els sotmet a determinades limitacions (passos sobre rases, desviacions, passarel·les, talls d'aigua i llum, etc.)

RISCOS

Derivats de la circulació de vehicles i maquinària (atropellaments, atrapaments, xocs, etc)

Modificació de trajectes i circulacions.

Falta de visibilitat.

Pols.

Soroll.

Caigudes, cops i projeccions.

Caiguda d'objectes.

Esquitxades.

Inundacions.

Interrupció de serveis públics (perjudici indirecte i indiscriminat, però no menys important)

55.8. PROTECCIONS DAVANT DE RISCS PERSONALS I A TERCERS

A més de les esmentades (que constitueixen proteccions personals i davant tercers en molts casos) es pot assenyalar les següents:

Farmaciola de primers ajuts | auxilis.

Informació assistencial.

Instal·lacions sanitàries.

Controls higiènics i sanitaris.

Formació del personal.

Sobre aquestes mesures es tornarà d'una manera detallada, en els apartats següents.

Tanques de delimitació i protecció, balises lluminoses i senyals de prohibit el pas en:

Possibles demolicions.

Zones de treball.

Zona de maquinària.

Zones de provisions.

Rases.

Instal·lacions i locals

Senyalització de trànsit i balises lluminoses en:

Carrers d'accés a zones de treball.

Carrers on es treballi amb interferència de la circulació.

Desviacions (per obres, instal·lacions, etc.).

Plafons informatius (sobre riscs, modificació de trajectes de vehicles i persones, itineraris alternatius)

Riscs de les zones de treballa que generen pols o d'aquelles en les quals aquestes pugui interferir o afectar a tercers.

Senyalització i instal·lació de tancaments en els accessos naturals de l'obra, amb prohibició de pas a persones alienes a la mateixa.

Disposició de passarel·les amb barana en tots aquells punts d'encreuament sobre rases en els quals resulti realment inútil la desviació de vianants per altres itineraris.

Establiment de les canalitzacions necessàries per evitar la inundació de terres/propietats interiors com a conseqüència de les aigües sobrants de les obres o degudes a la modificació de vessaments que aquestes poguessin portar amb si.

55.8.1. BARANA DE SEGURETAT

Barana que s'utilitzarà en diferents parts de l'obra, i l'ocupació de la qual es reduirà sempre a delimitar una zona o impedir el pas.

S'utilitzaran per a desviaments provisionals de tràfic durant les operacions de càrrega i descàrrega de materials.

Es col·locaran baranes de seguretat tipus ajuntament en el perímetre de les rases i zona d'excavació, a mesura que aquestes es vagin realitzant.

Es col·locaran per senyalitzar les zones de treball de maquines i equips, de manera que impedeixi el pas de persones i altres màquines.

Identificació i avaluació de riscos avaluats amb la valoració de l'eficàcia de la prevenció adoptada i aplicada.

RISCOS

Caiguda de persones a diferent nivell

Caiguda de persones al mateix nivell

Caiguda d'objectes a nivells inferiors

Sobreesforços

Cops o corts per maneig de la barana tipus ajuntament

MESURES PREVENTIVES

S'instruirà al personal sobre la utilització de les baranes de seguretat tipus ajuntament, així com sobre els seus riscos.

S'utilitzaran sempre unides modularment, a fi de que el vent no pugui tombar-les.

El seu apilament es realitzarà en punts concrets de l'obra, no abandonant-les a l'atzar en qualsevol lloc.

Es tindrà especial cura en col·locar-les, deixant almenys lliures camins de circulació de 60 cm.

No s'utilitzaran mai com a barana de seguretat de forjats o de zones d'excavació, ja que la seva funció és la de senyalitzar i impedir el pas, no impedir la caiguda.

No s'utilitzaran baranes tipus ajuntament en zones de l'obra en les quals la caiguda accidental al buit pugui provocar un accident.

Neteja i ordre en l'obra.

EQUIPS DE PROTECCIÓ INDIVIDUAL

Casc de seguretat.

Calçat de seguretat.

Guants de cuir

Roba de treball.

Vestits per a temps plujós.

55.8.2. PUNTALS.

RISCOS

Caigudes des d'alçada de les persones durant la instal·lació de puntals.

Caigudes dels puntales por incorrecta instal·lació o durant el transport.

Cop durant la instal·lació.

Trencament del puntal por fatiga o encontrar-se en mal estat.

Lliscament de puntals per falta de encunyament o ancoratge.

Desplomi d'encofrats per malament disposició dels puntals.

MESURES PREVENTIVES

Els puntals s'apilaran ordenats en capes transversals.

Els puntals es transportaran en paquets flexats de forma que estigui impedida la caiguda dels puntals o de part de aquests.

Les fileres de puntals es disposaran sobre dorments de fusta, anivellats en la direcció en que hagin de treballar.

Els taulons dorments de suport dels puntals que han de treballar inclinats amb respecti a la vertical s'encunyaran.

Los puntals sempre es clavaran al dorment i a la sopanda, per a aconseguir una major estabilitat.

El repartiment de carreges sobre la superfície apuntalada es realitzarà uniformement, prohibint-se les sobrecarregues en un punt.

55.8.3. FORMIGONERA

Formigonera elèctrica (Pastera).

En aquest apartat es recoguin els riscos i la prevenció de les petits formigoneres d'obra, dedicades a la producció de morters.

RISCOS

Atrapaments per òrgans mòbils (paletes, engranatges, etc.).

Contactes elèctrics

Sobreesforços.

Cops per elements mòbils.

Bolcades i atropellaments al canviar-la de emplaçament.

Pol ambiental.

Soroll ambiental

MESURES PREVENTIVES

Les formigoneres elèctriques, s'ubiquen en els llocs ressenyats per a tal afecto en los "plànols d'organització d'obra" que complementaran el Pla de Seguretat i Salut.

Per tractar-se d'una màquina molt versàtil la seva ubicació s'ha de realitzar en el Pla de seguretat, no obstant es poden fixar les següents condicions prèvies:

Les formigoneres elèctriques no s'ubicaran a distancies inferiors a tres metres (com norma general), de la vora de (excavacions, rases, buidatges i assimilables), per a evitar els riscos de caiguda a altre nivell.

Les formigoneres elèctriques, no s'ubicaran en l'interior de zones batudes per carreges suspenses del ganxo de la grua, per a prevenir els riscos per vessaments o caigudes de la carrega

S'ha preveure una visera resistent de protecció contra la caiguda o vessaments fortuïts de las carregues suspeses en el seu cas.

La zona d'ubicació de la formigonera per a prevenir accidents quedarà senyalitzada mitjançat corda de banderoles, una senyal de perill i un rètol amb la llegenda: "Prohibit utilitzar a persones no autoritzades".

Existirà un camí d'accés fixo a la formigonera per als dúmpers, separat del dels carretons manuals, en prevenció dels riscos per cops o atropellaments.

La màquina estarà situada en superfície llana i consistent.

S'establirà un entaulat d'un mínim de 2 m. de costat, per a superfície d'estància del operador de les formigoneres, en prevenció dels riscos per treballar sobre superfícies irregulars.

Aquesta precaució li serà d'utilitat a mes, per al manteniment en ordre del entorn, apilaments de ciment, graves i camins.

Ha de mantenir-se net de pasta el entaulat.

Les formigoneres elèctriques a utilitzar en l'obra, tindrà protegits mitjançant una carcassa metàl·lica les parts mòbils i els òrgans de transmissió (corretges, corona i engranatges), per a evitar els riscos de Atrapament.

Prengui les seves precaucions, molts de aquests aparells son molt vells i han perdut, o mai han posseït, les proteccions a les quals s'al·ludeix en la norma precedent. La seva utilització pot ser perillosa.

Les formigoneres elèctriques a utilitzar en l'obra, estaran dotades de fre de basculament del bombo, per a evitar els sobreesforços i els riscos per moviments descontrolats.

La alimentació elèctrica es realitzarà de forma aèria a través del quadre auxiliar, en combinació amb la terra i els disjuntors del quadre general (o de distribució), elèctric, per a prevenir els riscos de contacte amb l'energia elèctrica.

Les carcasses i demàs parts metàl·liques de les formigoneres elèctriques estaran connectades a terra.

Es recomana connectar a terra en combinació amb el quadre general, para controlar millor el funcionament. Com amb la resta de la maquinaria elèctrica, caben altres possibilitades també vàlides (pica independent, 4 fils).

El personal encarregat del manejo de la formigonera estarà autoritzat mitjançant acreditació escrita de la constructora per a realitzar tal missió.

La botonera de comandaments elèctrics de la formigonera lo serà de accionament estanco, en prevenció del risc elèctric.

Les operacions de neteja directa - manual, s'efectuaran prèvia desconnexió de la xarxa elèctrica de la formigonera, per a previsió del ris elèctric.

Sota ningú concepte, s'introduirà el braç en el tambor, quan funcioni la màquina ni quan estigui desocupada, tret que es trobi desconnectada.

Les operacions de manteniment estaran realitzades per personal especialitzat per a tal fi.

Preveure los riscos per actuació dels cridats “manetes”. Les reparacions han de efectuar-les sempre el personal especialista.

El canvi d’ubicació de la formigonera elèctrica a ganxo de grua, es efectuarà mitjançant la utilització d’un balancin (o aparell indeformable), que la suspengui pendent de quatre punts segurs.

EQUIPS DE PROTECCIÓ INDIVIDUAL

Tots els equips de protecció individual han de disposar de la marca CE.

Casc de seguretat.

Ulleres de seguretat antipols (antisalpicaduras de pastes)

Roba de treball.

Guants de goma o P.V.C.

Vestits impermeabilitzats (maneig de carreges).

Botes de seguretat de goma o de P.V.C.

Vestits impermeabilitzats.

Protectors auditius.

Mascareta antipols con filtro mecànic recambiable.

PROTECCIONS COL·LECTIVES

Zona de treball clarament delimitada.

Correcta conservació de l’alimentació elèctrica.

55.8.4. MOTOSERRA

RISCOS

Talls en dits i mans.

Cops per rebuig o llançament de la peça a tallar contra l’operari.

Projecció de partícules.

Electrocucions per contactes directes i indirectes.

MESURES PREVENTIVES

El suport de la serra ha de ser segur i horitzontal, amb l’eix perfectament equilibrat.

La cadena ha d’estar protegida per la seva part superior amb cobertes rígides.

En talls de fustes impregnades de vernissos tòxics s’utilitzarà màscara contra el pols.

Disposarà de dispositiu de posada en seguretat perquè resulti impossible posar-se en marxa accidentalment.

La cadena de la serra serà d’excel·lent qualitat, i es col·locarà ben ajustada i atapeït per que no es descentri ni es mogui durant el treball.

EQUIPS DE PROTECCIÓ INDIVIDUAL

Casc.

Guants.

Ulleres.

Botes.

55.8.5. TAULA DE SERRA CIRCULAR

RISCOS

Talls amb el disc per falta dels empenyedors o falta de la carcassa protectora

Abrasions pel disc de tall

Atrapaments per falta de la carcassa de protecció de corrioles

Projecció violenta de partícules i fragments

Sobreesforços

Emissió de pols de fusta o ceràmica i sorolls

Contacte amb l’energia elèctrica

Ruptura del disc de tall per rescalfament

MESURES PREVENTIVES

La màquina tindrà en tot moment col·locada la protecció del disc i de la transmissió.

Abans de començar el treball es comprovarà l’estat del disc, si aquest estigués desgastat o esquerdat es procediria a la seva immediata substitució.

La peça a tallar no haurà de pressionar-se contra el disc, de manera que pugui bloquejar aquest. Així mateix, la peça no pressionarà el disc en oblic pel lateral.

La màquina estarà col·locada en zones que no siguin de pas i a més ben ventilades, si no és del tipus de tall baix doll d'aigua.

Conservació adequada de l'alimentació elèctrica, sobretot en maquines amb aigua.

EQUIPS DE PROTECCIÓ INDIVIDUAL

Casc amb auriculars contra el soroll

màscara filtrant contra pols

guants de cuir

botes de seguretat

ulleres contra la pols i els impactes

faixes contra els sobreesforços i roba de treball de cotó

55.8.6. MARTELL PNEUMÀTIC, MARTELLS DESTROSSADORS, TREPANTS PER A BOLONS

RISCOS

Vibracions en membres i òrgans interns

Soroll i pols ambiental

Sobreesforços

Projecció violenta d'objectes i partícules

Ruptura de la mànega de servei per falta de manteniment, abús d'utilització.

Contactes amb l'energia elèctrica de línies enterrades

Projecció d'objectes per reprendre el treball després de deixar clavat el martell al lloc.

MESURES PREVENTIVES

Els Equips previstos de Protecció Individual seran:

Casc amb auriculars contra el soroll, guants de cuir, faixes i canalleres contra les vibracions i els sobreesforços, maniguets de cuir, botes de seguretat, ulleres contra la pols i les projeccions, roba de treball.

Senyalització dels riscos en el treball

Vigilància permanent del compliment de normes preventives. Ús de compressors amb marca CE.

Vigilància permanent de la realització del treball segur. Neteja permanent del tall.

Comprovació de l'estat de manteniment dels martells.

55.8.7. ESMOLADORA ANGULAR

RISCOS

Abrasió i talls.

Cops per objectes i eines.

Projecció de materials als ulls.

Projecció de l'eina de tall

Caiguda d'objectes en manipulació.

Luxacions als canells (amb màquines molt potents).

Contacte elèctric directe i indirecte.

Contactes tèrmics.

Soroll excessiu.

Incendi.

MESURES PREVENTIVES

Utilitzar ulleres antiprojeccions, sobretot quan es treballa per sobre les espatlles i com a mesura preventiva, el casc en zones de possibles cops.

Subjectar amb fermesa la màquina amb les dues mans a la vegada i amb posició còmoda.

Les eines de tall han d'estar ben esmolades i ser del radi o diàmetre precís, així com adequades al material a tallar (ferro, formigó, etc.).

No utilitzar una màquina que hagi rebut un cop fort, vibri massa, s'escalfi, tingui la carcassa trencada, l'interruptor no funcioni o tingui el cable en mal estat.

No reparar la màquina si no és especialista o si no té els coneixements, materials i eines necessàries.

Si la màquina disposa de proteccions de seguretat no es treure'n mai.

S'han d'evitar els escalfaments del motor i de les broques.

Abans de començar a perforar, assegurar-se que no és zona de pas de línies elèctriques, de gas, d'aigua, etc.

No es realitzaran perforacions ni talls inclinats a pols, l'eina de tall es pot trencar i produir lesions.

No s'intentarà fer més gran el forat fent oscil·lar la broca, ja que pot trencar-se i produir lesions.

No deixar mai a terra, cap eina de tall o perforació en moviment, ja que és una posició inestable.

Els treballadors utilitzaran els equips de protecció individual adequats.

Elements de subjecció adaptables.

Guia per a talls amb inclinació.

Protecció per a la mà per treballs amb esmeril.

Guia per a talls perpendiculars.

55.8.8. EQUIP DE SOLDADURA

RISCOS

Caigudes de persones a diferent nivell.

Caigudes de persones al mateix nivell.

Trepitjades sobre objectes.

Cops contra objectes immòbils.

Projecció de fragments o partícules.

Contactes tèrmics.

Contactes elèctrics.

Inhalació o ingestió d'agents químics perillosos.

Exposició a radiacions.

Explosions.

Incendis.

Risc de danys a la salut derivats de l'exposició a agents químics: gasos.

Risc de danys a la salut derivats de l'exposició a agents físics: radiacions.

MESURES PREVENTIVES

S'han d'utilitzar equips de soldadura amb el marcatge CE prioritàriament o adaptades al RD 1215/1997.

Cal formació específica per a la utilització d'aquest equip.

Els portaelectrodes han de tenir el suport de manutenció en material aïllant i en perfecte estat de manteniment.

S'han de seguir les instruccions del fabricant.

Cal mantenir les zones de treball netes i ordenades.

Abans de començar a treballar, cal netejar els possibles vessaments d'oli o combustible que hi pugui haver.

Cal comprovar periòdicament l'estat dels cables d'alimentació, les pinces, etc.

Cal desconnectar l'equip de soldadura en pauses d'una certa durada.

El grup ha d'estar fora del recinte de treball.

Als treballs en zona humida o mullada, la tensió nominal de treball no pot excedir de 50 V en c.a. o 75 V en c.c..

En la utilització d'aquest equip en zones amb un risc especial d'incendi, cal preveure la presència d'extintors.

És prohibit treballar en condicions climatològiques adverses: vent fort i pluja.

Són prohibits els treballs de soldadura i tall en locals on s'emmagatzemin materials inflamables o combustibles.

S'ha d'evitar la presència de cables elèctrics en les zones de pas.

Han de ser reparats per personal autoritzat.

La connexió o subministrament elèctric s'ha de realitzar amb mànega antihumitat.

Les operacions de neteja i manteniment s'han d'efectuar després d'haver desconnectat prèviament la xarxa elèctrica.

Quan els treballs de soldadura s'efectuïn en locals molt conductors, es recomana la utilització de petites tensions. Per altra banda, la tensió en buit entre l'elèctrode i la peça a soldar, no ha de ser superior a 90 V, valor eficaç per corrent altern i 150 V en corrent continu.

No s'ha d'abandonar l'equip mentre estigui en funcionament.

No s'han de canviar els elèctrodes sense guants, amb els guants molls o sobre superfície mullada.

No es permet soldar a l'interior de contenidors, dipòsits o barrils mentre no hagin estat netejats completament i desgasificats amb vapor, si és necessari.

No es pot treballar amb la roba bruta de greix, dissolvent o altres substàncies inflamables.

No s'han de refredar els elèctrodes submergint-los en aigua.

No s'han d'efectuar treballs de soldadura a prop de llocs on s'estiguin realitzant operacions de desgreixatge, ja que es poden formar gasos perillosos.

No s'han de tocar peces que s'acaben de soldar.

Per mirar l'arc voltaic cal utilitzar una pantalla facial amb protectors amb filtre que protegeixi de la projecció violenta de partícules i de les radiacions de la soldadura.

S'han de substituir immediatament les eines gastades o esquerdades.

Cal desconnectar aquest equip de la xarxa elèctrica quan no s'utilitzi.

S'han de fer manteniments periòdics a aquests equips.

El lloc de treball ha d'estar ben ventilat o amb sistemes d'extracció adequats.

Cal verificar que al voltant de la zona de soldadura no hi ha altres persones. En cas contrari, cal fer servir proteccions col·lectives, amb mampares o proteccions individuals.

Cal emmagatzemar aquests equips en llocs coberts i fora de les zones de pas.

Casc. Ulleres. Pantalles facials, amb vidre filtrant, que protegeixi de la projecció violenta de partícules i de les radiacions de soldadura.

Guants contra agressions d'origen tèrmic. Manyoples. Maniguets i mànegues. Calçat de seguretat.

Polaines. Davantals de protecció contra les agressions mecàniques.

Arnès (en treballs en alçària).

Roba de treball de cotó (ignífuga i ajustada).

55.8.9. PETITES COMPACTADORES

RISCOS

Soroll.

Atrapament.

Cops.

Explosió, (combustibles)

Màquina en marxa fora de control.

Projecció de objectes.

Vibracions.

Caigudes al mateix nivell.

Els derivats dels treballs monòtons.

Els derivats dels treballs realitzats en condicions meteorològiques dures.

Sobreesforços.

MESURES PREVENTIVES

Al personal que hagi de controlar les petites compactadoras, se les farà lliurament de la següent normativa preventiva.

Normes de seguretat els treballadors que manegen els pisones mecànics

Abans de posar en funcionament el pisón asseguri's de que estan muntades totes las topalls i carcasses protectores. Evitarà accidentes.

Guií el pisón en avanç frontal, eviti els desplaçaments laterals. La màquina pot descontrolar-se i produir-les lesions.

El pisón produeix pol ambiental en aparença lleugera. Regui sempre la zona a aplanar, o usi una mascareta de filtro mecànic recambiable antipols.

El pisón produïx soroll. Utilitzi sempre cascs o taps anti soroll. Evitarà perdre agudesa d'oïda, quedar sord.

El pisón pot atrapar-li un piu. Utilitzi sempre calçat amb la puntera reforçat.

No deixi el pisón a ningun operari, per inexpert pot accidentar-se i accidentar als demes.

La posició de guií pot fer-li inclinar una miqueta la esquena. Utilitzi una faixa elàstica i evitarà el «dolor de ronyons», la lumbàlgia.

Utilitzi i sigui les recomanacions que li del Vigilant-te de Seguritat de la obra.

Les zones en fas de compactació quedaran tancades al pas mitjançant senyalització segons el detall de plànols, en prevenció d'accidents.

El personal que hagi de manejar els pisones mecànics, coneixerà perfectament el seu maneig i riscos professionals propis de esta màquina.

Peces de protecció personal

Les peces de protecció individual estaran homologades per la C.E.

Casc de polietilè amb protectors auditius incorporats (si existeix risc de cops).

Casc de polietilè, si existeix risc de cops).

Protectors auditius.

Guants de lona i serratge.

Botes de seguretat.

Mascareta antipols amb filtro mecànic recambiable.

Ulleres de seguretat anti projeccions.

Roba de treball.

55.8.10. COMPRESSOR

RISCOS

Soroll.

Trencament de la manega de pressió.

Atrapament de persones.

Sobreesforços.

Projeccions de material.

Despreniment durant el transport en suspensió.

Els derivats de l'emanació de gasos tòxics per escapi del motor.

Bolcada.

MESURES PREVENTIVES

El compressor (o compressores), s'ubicarà en els llocs assenyalats per a això en prevenció dels riscos per imprevisió o creació de atmosferes sorolloses.

El arrossegament directe del compressor per a la seva ubicació pels operaris, es realitzarà a una distancia mai inferior a els dos metros dels talls de talussos de l'excavació, en prevenció del risc de despreniment de les terres per sobrecarregues.

El transport en suspensió, s'efectuarà mitjançant un eslingat a quatre punts del compressor, de tal forma, que quedi germanitzada la seguretat de la carrega.

El compressor a utilitzar, quedarà en estació amb la llança d'arrossegament en posició horitzontal (llavors el aparell en la seva totalitat està anivellat sobre la horitzontal), amb les rodes subjectes mitjançant tacs antilliscants. Si la llança d'arrossegament manca de roda o de pivot de anivellació, es li adaptarà mitjançant un suplement ferm i segur.

Els compressores a utilitzar, seran dels anomenats "silenciosos" amb la intenció de disminuir la contaminació acústica si s'empren en recintes tancats o en carrers de un nucleó urbà.

Les carcasses protectores dels compressores a utilitzar, estaran sempre instal·lades en posició tancat, en prevenció de possibles atrapaments i soroll.

Les operacions de abastament de combustible s'efectuaran amb el motor parat en prevenció de incendis o de explosió.

Les manegues a utilitzar estaran sempre en perfectes condicions d'us; es dir, sense esquerdes o desgastos per a evitar una rebentada.

Els mecanismes de connexió o d'entroncament, estaran rebuts en les manegues mitjançant ràcords de pressió segons càlcul.

Es evitaran els passos de manegues sobre enderrocs de fàbrica o de roca , sobre camins i vials d'obra pública.

La zona dedicada a la ubicació del compressor, quedarà acordonada en un radi de 4 m., en el seu entorn instal·lant-se senyals d'ús obligatori de protectors auditius per sobrepassar la línia de limitació

Els compressors no silenciosos, se situaran a una distància mínima del tall de martells (o vibradors) no inferior a 15 m.

Es controlarà l'estat de les mànegues, comunicant les deterioracions detectades diàriament.

Les mànegues de pressió es mantindran elevades, a 4 m. o més en els creus sobre els camins de l'obra.

EQUIPS DE PROTECCIÓ INDIVIDUAL

Casc de polietilè.

Roba de treball.

Botes de seguretat.

Guants de lona i serratge.

ulleres anti projeccions.

Protectors auditius.

55.8.11. MARTELL ELÈCTRIC

RISCOS

Lesions per trencament de les broques.

Projecció d'objectes o partícules.

Vibracions en membres i en òrgans interns del cos.

Soroll puntual i ambiental.

Pols ambiental.

Sobreesforços.

Contactes amb energia elèctrica.

MESURES PREVENTIVES

Es revisarà diàriament el cable elèctric de presa d'electricitat.

Aquesta màquina, a més dels riscos que ella té, queda condicionada als riscos inherents a l'element sobre el que actua.

Els treballs poden ser múltiples i no previstos degut a que són treballs que deuen ser enderrocats posteriorment a la seva realització.

EQUIPS DE PROTECCIÓ INDIVIDUAL

Serà obligatori l'ús del casc.

Protector auditiu.

Mandil, manegots, polaines de cuir.

Faixa elàstica de protecció de cintura.

Sempre que les condicions de treball exigeixin altres elements de protecció, es dotarà als treballadors dels mateixos.

55.8.12. MARTELL PNEUMÀTIC

RISCOS

Vibracions en extremitats i en òrgans interns del cos.

Pol ambiental.

Soroll ambiental.

Contactes elèctrics amb línees enterrades.

Sobreesforços.

Trencament de manega sota pressió.

Projecció d'objectes i/o partícules.

Els derivats de la ubicació del lloc de treball:

Caigudes a diferent nivell.

Caigudes d'objectes sobre altres llocs.

MESURES PREVENTIVES

S'acordonarà, la zona sota els talls de martells, en prevenció de danys als treballadors que poguessin entrar en la zona de risc de caiguda d'objectes.

Cada tall amb martells, estarà treballat per dues quadrilles que s'alternaran cada hora, en prevenció de lesions per permanència continuada rebent vibracions.

Es prohibeix l'ús de martells pneumàtics al personal no autoritzat en previsió dels riscos per imperícia.

Es prohibeix l'ús del martell pneumàtic en les excavacions en presencia de línies elèctriques enterrades a partir de ser trobada la "banda" o "senyalització d'avis".

Es prohibeix deixar els martells pneumàtics abandonats clavats en els paraments que trenquen, en previsió de desplomis incontrolats.

Normes de seguretat pels operaris de martells pneumàtics.

El treball que es va a realitzar pot desprendre partícules que danyin el seu cos per les seves arestes tallants i gran velocitat de projecció. Eviti les possibles lesions utilitzant els següents equipes de protecció individual:

Roba de treball tancada.

Ulleres anti proteccions.

Igualment, el treball que realitza comunica vibracions a seu organisme. Protegeixi's de possibles lesions internes utilitzant:

Faixa elàstica de protecció de cintura, fermament ajustada.

Canelleres be ajustades.

La lesió que d'aquesta forma pugues vostè evitar es, el dolorós lumbago, ("dolor de ronyons"), i les distensions musculars de los avantbraços, (canells obertes).

Per a evitar les lesiones en los peus, utilitzi unes botes de seguretat. Consideri que el pols que es desprèn, en especial el mes invisible, que sens dubte ho hi ha encara no ho percebi, pot danyar seriosament els seus pulmons, utilitzi una mascareta con filtro mecànic recambiable.

No es deixi el seu martell clavat en el sol, parat o roca. Pensi que al voler després extraure'l pot ser-li molt difícil.

Abans d'accionar el martell, asseguri's de que està perfectament amarrat el punter.

Si observa deteriorat o gastat, el seu punter, demani que ho canviïn, evitarà accidents.

No abandoni mai el martell connectat al circuit de pressió. Evitarà accidents.

No deixi el seu martell a companys inexperts, consideri que a d'utilitzar-lo, poden fer-se mal seriosament.

Comprovi que les connexions de la manega estan en correcte estat.

Eviti treballar ensivellat sobre murs, pilars i sortints.

Demani que li muntin plataformes d'ajuda, evitarà les caigudes.

EQUIPS DE PROTECCIÓ INDIVIDUAL

Casc de polietilè.

Roba de treball.

Botes de seguretat.

Guants de cuir.

Mandil i maniguets de cuir.

Protectors auditius.

Mascareta amb filtre mecànic intercanviable.

Faixa elàstica.

Ulleres anti projeccions.

55.8.13. GRUP ELECTROGEN

RISCOS

Explosions i /o incendis (per un mal manteniment de la màquina , por fugides d'oli o combustible.

Caiguda del grup o elements de aquest (per estar instal·lat en lloc inadequat , a la vora de talls verticals o talussos , per haver elements solts , etc.).

Atrapaments (per acostar-se a les parts mòbils con robes folgades , por no estar protegides les parts mòbils , etc.).

Contactes elèctriques (por una posta en marxa imprevista en operacions de manteniment i reparació , defectuós manteniment dels cables , per estar los components elèctrics en presencia d'humitat , etc.)

Inhalació de gasos tòxics per l'ocupació de grups electrògens en llocs tancats , sense la ventilació adequada , etc.).

MESURES PREVENTIVES

Diàriament , abans de posar en marxa el motor , es comprovaran els nivells de combustible , lubricants , circuits de refrigeració i filtre d'admissió del motor.

Les operacions de proveïments de combustibles s'efectuarà sempre amb el motor desocupat.

Verificar las fugides de combustibles , oli o refrigerant que puguin produir-se per juntes , acoblaments defectuosos , trencaments de maneges o tubs del grup.

Vigilar que no es produeixi cap pèrdua de combustibles degut a que existeix el risc d'incendi al posar-se en contacte amb parts de la màquina a elevada temperatura .

La ubicació estarà fora de la zona de batut de carreges suspeses i llocs de pas i a una distancia de seguretat de la vora del forjat o excavació (mínim 2 m).

El grup es trobarà correctament calçat i anivellat , amb les rodes en bon estat i la llança de arrossegament en posició horitzontal .

Durant la manipulació del grup , s'asseguraran totes les peces solts i per a elevar-lo s'utilitzaran solament cables , ganxos y argolles adequades al peso de la màquina.

Totes les proteccions de les parts mòbils del grup electrogen tenen que estar instal·lades.

Las carcasses protectores dels grups estaran instal·lats en posició de tancat.

No acostar-se a la màquina portant robes molt folgades o soltes que puguin ser atrapades pels òrgans mòbils.

Totes els conductores utilitzats seran aïllats de tensió nominal 1000 voltis com mínim i sense trams defectuosos.

Els quadres elèctrics seran, de tipus intempèrie , amb porta i tancament de seguretat. A pesar de ser tipus para la intempèrie , es protegiran del aigua de la pluja mitjançant viseres com protecció addicional.

Els quadres es penjaran de taulers de fusta rebuts en paraments verticals o a peus drets.

No obrir els armaris elèctriques , allotjaments , ni qualsevol altre component mentre està sota tensió. Si es 'inevitable , esta operació la realitzarà un electricista qualificat amb eines apropiades.

Els generadors estaran dotats de interruptor diferencial de 300 mA de sensibilitat completat amb la posta a terra de la instal·lació i parat d'emergència del grup.

Els generadors no treballaran amb les tapes dels bornes descobertes.

Les preses de corrent seran de tipus industrial i adequades per a l'ús a la intempèrie.

Abans de començar qualsevol treball de reparació , es tomaran les mesures necessàries per a impedir la posta en marxa imprevista del equipo.

No posar en funcionament el grup en llocs tancats sense la instal·lació del tub de escapi amb sortida l'exterior , degut a que l'emissió de gasos es molt nociva. Si no es possible es despondrà d'un sistema de ventilació adequat.

Es prohibeix l'ús de telèfons mòbils.

Proteccions Col·lectives

El transport del grup per suspensió s'efectuarà mitjançant un correcte eslingat a quatre punts del compressor definits pell fabricant.

55.8.14. EINES MANUALS

Dintre de aquet grup incloem eines tals com taladradores, pistoles clavadores, raspalls elèctrics, i resta de petites maquinaria i eines manuals no recollida en los apartats anteriors.

RISCOS

Electrocucions.

Projecció de partícules.

Ambient sorollós.

Ambient pulvígen.

Cops , talls, erosions.

Cremades.

Caigudes d'altura.

Explosions e incendis.

MESURES PREVENTIVES

Connexió a terra de les diverses màquines si no disposa de doble aïllament.

Material auxiliar elèctric homologat, i en bones condicions per al treball.

Màquines desconnectades quan no treballen i sobre tot fora de las zones de pas de personal.

Eines en perfectes condicions de treball.

Proteccions col·lectives preferentment en treballs amb risc de caiguda al buit.

Mitjans auxiliars (tipus escala de ma, per exemple) en bon estat.

El personal que utilitzi aquestes eines ha de conèixer les instruccions de el seu us.

Les eines seran revisades periòdicament de manera que es compleix les instruccions de conservació del fabricant.

Estaran apilades en el magatzem de l'obra, portant-les al mateix una vegada finalitzat el treball, col·locant les eines mes pesades en las baldes inferiors.

La desconnexió de les mateixes no se farà amb un estirada brusca.

No s'usarà una eina elèctrica sense endoll. Si hagués necessitat de emprar manegues de extensió, aquestes es faran de l'eina al endoll i mai a la inversa.

Els treballs amb aquestes eines es realitzaran sempre en posició estable.

Proteccions col·lectives

Protectors de disc.

Pantalles (si la quantitat de partícules despresa així lo aconselles).

Xarxes, baranes, etc. (si hagués risc de caiguda al buit).

EQUIPS DE PROTECCIÓ INDIVIDUAL

Casc com norma general.

Dependent de la màquina:

Protector acústic o taps.

Ulleres antipartícules.

Mascareta.

Guants de lona i serratge.

Arnés de seguretat (cas de no haver protecció col·lectiva i hagués risc de caiguda al buit).

55.8.15. TANQUES MÒBILS D'OBRES

RISCOS

Caiguda de la tanca a sobre dels vianants.

Punxades amb filferros lligats a les tanques.

Caiguda de la tanca a diferent nivell.

Xocs de vehicles contra les tanques.

Infiltració de persones alienes a l'obra.

MESURES PREVENTIVES

Escollir el sistema de tanca més apropiat per a la protecció de riscos a tercers.

És important que tot el perímetre accessible de l'obra disposi de tanques de senyalització o d'un tancament correcte en bon estat de conservació.

Les tanques de protecció perimetral han d'estar correctament senyalitzades. En funció de les característiques de l'obra i la ubicació de la tanca, el Cap d'Obra donarà l'ordre d'il·luminar-les per tal de que siguin més vistoses.

En el cas de que l'obra envaeixi la vorera d'una via pública, dificultant el pas dels vianants, s'han d'establir tanques de tal forma que condueixin el trànsit vianant i alhora les protegeixin del trànsit de vehicles.

Durant la nit i en el cas de trànsit rodat, es senyalitzarà amb llums la situació de les tanques.

Durant la nit i en el cas de trànsit rodat, es senyalitzarà amb llums la situació de les tanques.

Durant la fase de moviment de terres és important senyalitzar la zona d'actuació, per evitar que persones alienes a l'obra s'acostin a les màquines.

Quan s'inicií la construcció de l'estructura i s'instal·li la grua s'haurà de tancar perimetralment tota l'obra.

El tancat de l'obra ha de preservar l'accés a la mateixa de transeünts i curiosos.

Si l'espai ho permet es deixaran ben definits els accessos per les màquines i els camions, així com el de personal (treballadors, tècnics, etc).

Senyalització de l'obra:

Es disposarà d'un rètol amb les senyals d'advertència i avisos de riscos més comuns de l'obra. Per exemple:

Perill de maquinària en moviment

Ús obligatori del casc

Ús obligatori de calçat de seguretat Etc.

56. MAQUINARIA D'OBRES PÚBLIQUES, RISCOS I LA SEVA PREVENCIÓ

56.1.RETROEXCAVADORA MIXTA

RISCOS

Bolcades de màquina o caigudes per pendent.

Xocs amb altres vehicles.

Màquina en marxa fora de control.

Interferències amb infraestructures urbanes (clavegueram, xarxa d'aigües, etc.).

Incendi.

Atropellaments per mala visibilitat, velocitat inadequada, etc.

Atrapament (treballs de manteniment).

Els derivats de les operacions de manteniment.

Projeccions d'objectes.

Despreniments de terres.

Vibracions.

Soroll propi i ambiental.

Pols ambiental.

Caigudes al pujar i baixar de la màquina.

Petjades en mala posició.

Lliscament de la màquina.

MESURES PREVENTIVES

A l'inici de la jornada es realitzarà el control i manteniment previ usual.

Ens assegurarem que el conductor coneix adequadament la màquina i el seu funcionament.

Es complirà el pla de manteniment definit pel fabricant en les diverses etapes de control.

Es mantindrà la cabina en les degudes condicions d'ordre i neteja.

No deurà aproximar-se massa a la vora de talussos o excavacions.

No es permetrà la presència de persones en les proximitats de la màquina, quan aquesta estigui en mal funcionament.

Quan estigui carregant un camió es procurarà no passar amb el cassó ple per sobre de la cabina del mateix.

Es prestarà atenció a les línies elèctriques, tant aèries com subterrànies.

En cas de contacte elèctric amb un cable enterrat, el conductor romandrà quiet en la cabina fins que la xarxa sigui desconnectada, o es desfaci el contacte. Si és precís baixar de la màquina ho farà d'un salt el més gran possible.

Si durant algun treball es descobreix alguna avaria, s'aturarà el treball i s'avisarà de seguida al responsable de manteniment.

Al finalitzar la jornada o durant el descans, s'observarà els següents punts:

El cassó s'ha de recolzar en el terra.

Es deixaran els calçats recolzats en el terra.

Es desconnectarà la clau de contacte de la màquina.

Està totalment prohibit:

o Baixar-se del vehicle sense deixar-lo frenat o deixar el cullerot en alt i sense estar ben aparcat.

o Permetre que ningú manipuli la màquina quan no estigui degudament autoritzat.

Transportar personal en la màquina.

La pressió dels pneumàtics dels tractors serà revisada i corregida, en el seu cas, diàriament.

Es prohibeix la realització de treballs de replanteig i mesures en les zones on estigui operant la màquina de moviment de terres.

Es senyalitzaran els camins de circulació.

No es realitzaran reparacions o operacions de manteniment amb la màquina en funcionament.

La cabina estarà dotada d'extintor de incendis, a l'igual que la resta de les màquines.

EQUIPS DE PROTECCIÓ INDIVIDUAL

Serà obligatori l'ús del casc fora de la màquina.

Guants de cuir (conducció i manteniment).

Cinturó elàstic antivibratori.

Roba de treball.

Botes antilliscants.

Sempre que les condicions de treball exigeixin altres elements de protecció, es dotarà als treballadors dels mateixos.

56.2. MINICARREGADORA / MINIEXCAVADORA (BOBCAT) ESCOMBRADORA

RISCOS

Cops contra objectes o elements immòbils

Talls i cops per objectes o eines

Projecció de fragments o partícules

Atrapaments per o entre objectes o elements

Atrapaments per bolcada de maquines o vehicles

Sobreesforços

Atropellament, cops i xocs amb o contra vehicles

Exposició a pols i contaminats químics (inhalació)

Exposició a sorolls

Exposició a radiacions no ionitzants (radiació solar)

MESURES PREVENTIVES

Els treballadors rebran la formació i informació preventiva necessària per la utilització de la màquina de forma segura.

El personal que condueixi maquinària serà especialista, estant en possessió de la documentació de capacitació acreditativa.

Tots els vehicles es revisaran periòdicament, quedant reflexades les revisions en el llibre de manteniment

No es permetrà sota cap concepte el desplaçament horitzontal o en girs de la màquina sobre dues rodes.

Quedarà prohibit abandonar la màquina amb la pala carregadora o cullera excavadora aixecada i sense recolzar-la a terra

Com a norma general no s'ha de circular per rampes superiors al 20% en terrenys humits o al 30 % en terrenys secs, tot i que caldrà seguir sempre les indicacions del fabricant.

S'evitarà en la mesura del possible la circulació per pendents laterals, respectant sempre les limitacions d'inclinació lateral indicades pel fabricant.

Quan es realitzi el descens per una rampa o pendent, el braç de la cullera excavadora es deixarà el més baix possible, al igual que la pala carregadora o qualsevol altre accessori utilitzat.

Com a norma general no es permetrà estacionar la màquina a menys de 1.5 metres del perímetre de les rases, fronts d'excavacions, terraplens, etc.

No es realitzen treballs a l'interior d'una rasa quan es trobin operaris dintre del radi d'acció de la màquina.

Els treballs en pendent són especialment perillosos i per tant caldrà anivellar la zona de treball.

El treball es realitzarà lentament i per no reduir l'estabilitat de la màquina s'evitarà l'oscil·lació de la cullera en direcció a la pendent.

S'evitarà aixecar o girar l'equip bruscament o frenar sobtadament, ja que aquestes accions provoquen una sobrecàrrega als elements de la màquina i com a conseqüència la inestabilitat del conjunt.

Durant els treballs amb cullera excavadora, és necessari retrocedir la màquina quan la cullera comenci a excavar a la vertical del xassís.

La cullera no s'ha d'utilitzar mai per colpejar roques, especialment si estan mig despreses.

Sempre que es canviïn els accessoris, cal assegurar-se que el braç estigui parat i baixat. Quan sigui necessari treballar amb el braç aixecat, s'utilitzaran puntals per evitar la baixada sobtada del braç o la bolcada de la màquina.

Sempre que es realitzin operacions de reparació o manteniment de la màquina, així com durant el canvi d'accessoris, el motor de la màquina haurà d'estar parat.

És imprescindible la comprovació de la pressió dels pneumàtics a l'inici de la jornada laboral

No es transportaran passatgers fora de la cabina ni s'utilitzarà la cullera per aixecar persones

Quan es treballi a la proximitat de desnivells o zones perilloses, és indispensable col·locar balises de forma visible als límits de la zona de treball.

PROTECCIONS COL·LECTIVES

Botzina automàtica de marxa enrere i cabina de protecció de la màquina

Tanques metàl·liques

EQUIPS DE PROTECCIÓ INDIVIDUAL

Ulleres antiprojeccions

Casc de seguretat

Calçat de seguretat

Guants contra les agressions mecàniques (de cuir i lona tipus Amèrica)

Protecció auditiva

Equip filtrant de partícules (mascareta)

Pitrall reflectant

56.3.COMPACTADORS

RISCOS

Caiguda de persones a diferent nivell (al baixar de la màquina)

Atrapament per o entre objectes o elements

Atrapaments per bolcada de maquines o vehicles

Atropellaments, cops i xocs amb o contra vehicles

Exposició a pols i contaminants químics (inhalació)

Exposició a sorolls

Exposició a vibracions

Exposició a radiacions no ionitzants (radiació solar)

MESURES PREVENTIVES

Els treballadors rebran la formació i informació preventiva necessària per la utilització de la màquina de forma segura.

El personal que condueixi maquinària serà especialista, estant en possessió de la documentació de capacitació acreditativa.

Tots els vehicles es revisaran periòdicament, quedant reflexades les revisions en el llibre de manteniment

El tipus de corrons a utilitzar s'haurà d'adaptar a les feines que s'han de portar a terme

Quedarà prohibit abandonar la màquina amb el motor en marxa

L'ascens i descens de la compactadora es farà pels llocs dissenyats per fer-ho, quedant totalment prohibit fer-ho pels corrons

La màquina es deixarà sempre en un terreny pla però si per manca d'espai s'ha de deixar en pendent, sempre es deixarà falcada i a ser possible travessada segons el sentit de la pendent (si aquesta no és excessiva, ja que inclinacions importants poden comportar la bolcada de la màquina)

Es procurarà treballar sempre de manera que la màquina quedi orientada en el sentit de la pendent i no travessada respecte la mateixa.

Es seguiran les instruccions del fabricant respecte les pendents i inclinacions màximes que pot afrontar la compactadora de corrons

Abans de començar els treballs caldrà comprovar que no hi hagi personal dins la zona de treball de la compactadora.

Està prohibit utilitzar l'ombra projectada per aquesta per descansar.

No es transportaran passatgers sobre la màquina si no és en llocs destinats a tal efecte.

Com a norma general no es permetrà estacionar la màquina a menys de 3 m del perímetre de rases, terraplens, etc.

Quan es treballi a la proximitat de desnivells o zones perilloses, és indispensable col·locar balises de forma visible als límits de la zona de treball

PROTECCIONS COL·LECTIVES

Botzina automàtica de marxa endarrere i cabina de protecció de la màquina

Pòrtic de seguretat de la màquina quan no disposi de cabina si l'operari condueix sobre la mateixa

Cinturó de seguretat quan la màquina no disposa de cabina sinó de pòrtic

Tanques metàl·liques

EQUIPS DE PROTECCIÓ INDIVIDUAL

Casc, Calçat de seguretat

Guants contra les agressions mecàniques

Protecció auditiva

Equip filtrant de partícules (mascareta)

Pitrall reflectant

56.4.CAMIÓ BASCULANT

RISCOS

xocs amb los elements fixos de l'obra.

Atropellament i agafament de les persones en maniobres i operacions de manteniment.

Bolcades al circular per la rampa de accés.

MESURES PREVENTIVES

La caixa serà baixada immediatament després de efectuada la descarrega i abans d'emprendre la marxa.

Al realitzar les entrades o sortides del solar, ho farà amb precaució, auxiliat pels senyales d'un membro de l'obra.

Respectarà totes les normes del codi de circulació.

Si per qualsevol circumstancia hagués que parar en la rampa d'accés, el vehicle quedarà frenat, i calçat amb topalls.

Respectarà en tot moment la senyalització de l'obra.

Les maniobres, dintre del recinte d'obra es faran sense brusquedats, anunciant amb antelació les mateixes, auxiliant-se del personal d'obra.

La velocitat de circulació estaran en consonància amb la carrega transportada, la visibilitat i las condicions del terreny no romandrà cap en les proximitats del camió, en el moment de realitzar aquestes maniobres.

Si descarrega material en les proximitats de la rasa o pous de cimentació, es aproximarà a una distancia màxima de 1,00 metro, garantit aquesta, mitjançant topalls.

Tot això prèvia autorització del responsable de l'obra.

Si el camió disposa de visera, el conductor romandrà en la cabina mentre es procedí a la carrega; si no te visera, abandonarà la cabina abans de que comenci la carrega. Abans de moure's de la zona de descarrega la caixa del camió estarà baixada totalment. No es accionarà el elevador de la caixa del camió, en la zona d'abocaments, fins la total desocupada de aquest.

Sempre tindrà preferència de pas los vehicles carregats.

Estarà prohibida la permanència de persones en la caixa o Tolba. La pista de circulació en obra no es zona d'aparcament, excepte emergències. Abans de donar marxa enrere, es comprovarà que la zona està buidada i que las llums del senyal acústic entren en funcionament.

El conductor del vehicle complirà les següents normes:

Usar el casc homologat sempre que baixi del camió.

Durant la carrega romandrà allunyat del radi de acció de les màquines i allunyat del camió.

Abans del començar la descarrega tindrà tirat el fre de ma.

EQUIPS DE PROTECCIÓ INDIVIDUAL

El conductor portarà en tot moment:

Casco de seguretat homologat (quan descendeixi del camió)

Roba de treball adequada.

Botes antilliscants.

56.5.CAMIÓ FORMIGONERA

RISCOS

Bolcada per proximitat a talls i talussos.

Lliscaments per plans inclinats.

Agafaments .

Caigudes de persones.

Cops amb les canaletes.

Atropellaments de persones.

Cops del cubilet de formigó.

Caiguda d'objectes sobre conductor i operaris.

Sobreesforços.

Sistemes de seguretat

Tolba de carga: consistí en una peça en forma d'embut que està situada en la part del darrere superior del camió. Una Tolba de dimensions adequades evitarà la projecció de partícules de formigó sobre elements i persones pròximes al camió durant el procés de carrega de la formigonera. Es consideren que les dimensions mínimes han de ser 900 x 800 mm.

Escala d'accés a la Tolba: la escala ha de estar construïda en un material sòlid i a ser possible antilliscant. En la part inferior de la escala abatible es col·locarà un segur per a evitar balancejos, que se fixaran a la pròpia escalera quan estigui plegada i al camió quan estigui desplegada. Així mateix ha de tenir una plataforma en la part superior, para que el operari es situï per a observar el estat de la Tolba de carga i efectuar treballs de neteja, dotada de un cercle quitamiedos a 90 cm d'altura sobre ella. La plataforma ha de tenir unes dimensions aproximades de 400 x 500 mm. i ser de material consistent. Per a evitar acumulació de brutícia haurà de ser del tipus de reixeta amb una grandària aproximat de la secció lliure màxim de 50 cm. de costat. La escala nomes s'ha d'utilitzar per a treballs de conservació, neteja e inspecció, col·locant els segurs tant abans de pujar com després de recollida la part abatible de la mateixa. Nomes s'ha de utilitzar estant el vehicle parat. Els elements per a pujar o baixar han de ser antilliscants. Els seients han d'estar construïts de

forma que absorbeixin en mesura suficient les vibracions, tenir respatller i un suport per a els peus i ser còmodes.

Equip d'emergència: els camions han de portar els següents equips: una farmaciola de primers auxilis, un extintor de incendis de neu carbònica o components halogenats amb una capacitat mínima de 5 kg. eines essencials per a reparacions de carreteres llums de recanvi, llums intermitents, reflectores, etc.

MESURES PREVENTIVES

Quan un camió circula pel lloc de treball es indispensable dedicar un obrer per a que vigili que la ruta del vehicle estigui lliure abans de que estigui s'engegui en marxa cap endavant i sobre tot cap enrere.

Els camions han de ser conduits amb gran prudència: en terrenys amb molta pendent, accidentats, tous relliscosos que comportin altres perills, al llarg de les rases o talussos, en marxa enrere. No s'ha de baixar del camió a menys que: estigui parat el vehicle, haguí un espai suficient per a baixar.

Durant el desplaçament del camió cap persona haurà de : anar dempeus o asseguda en lloc perillós, passar de un vehicle a un altre, aplicar topes en les rodes.

Quan el subministrament es realitza en terrenys amb pendent entre el 5 y el 16%, si el camió formigonera porta motor auxiliar es pot ajudar a frenar col·locant una marxa a part del corresponent freno de mano; si la formigonera funciona amb motor hidràulic cal calçar les rodes del camió dons el motor del camió està en marxa de forma continua. En pendents superiors al 16 % s'aconsella no subministrar formigó amb el camió.

En la lubricació de ressorts mitjançant vaporització o atomització, el treballador romandrà allunyat del doll de lubricació, que se sedimenta con rapidesa, procurant en tot moment no dirigir-lo a altres persones.

Quan s'hagi fargat el formigó d'una cuba per qualsevol raó, el operari que manegi el martell pneumàtic haurà d'utilitzar cascs de protecció auditiva de manera que el nivell màxim acústic sigui de 80 dB.

Per a la elevació de les carregues s'utilitzarà recipients adequats. Mai s'utilitzaran el carretó comú, dons existeix greu perill de despreniment o bolcada del material transportat si les seus braços copegen amb els forjats.

Al terme de la jornada de treball, es pondran els comandaments a zero, no se deixaran carregues suspeses i es desconnectarà la corrent elèctrica en el quadro secundari.

En els formigonats directes des de camió amb canaleta, se tindrà en compte les restriccions establertes per al moviment de vehicles en l'interior i proximitats de l'excavació.

Es prohibeix romandre darrere dels camions formigonera durant la reculada dels mateixos.

S'establiran forts topalls que assenyalin el final del recorregut a una distancia mínima de 3 m. de les rases o pous quan el camió formigonera s'aproximi a aquells retrocedint.

Les maniobres de formigonat amb canaleta des de camió formigonera, seran dirigides per un capatàs que vigilarà que no es produeix maniobres insegures i que es guardin les distancies preceptives als diferents elements que poguessin suposar risc, tals com excavacions, rases, elements ja construïts, apeos, estivacions, encofrats, conduccions, etc.

EQUIPS DE PROTECCIÓ INDIVIDUAL

Casc de polietilè.

Roba de treball.

Calçat antilliscant.

Botes de seguretat.

Guants de goma.

Mandil impermeable.

Calçat per a la conducció de vehicles.

Guants de cuir.

56.6. ASSISTÈNCIA A ACCIDENTATS I PRIMERS AUXILIS.

Davant una situació d'emergència i la necessitat de socórrer a un accidentat establim les següents consideracions:

Conservar la calma.

Evitar aglomeracions.

Dominar la situació.

No moure l'accidentat fins que no s'hagi fet una valoració primària de la seva situació.

Examinar al accidentat (signes vitals: consciencia, respiració , pols, hemorràgies, fractures, ferides) per a determinar aquells situacions que posin en perill la seva vida, de igual forma s'indicarà quan telefònicament una descripció de la situació del ferit amb objecte de que les dotacions sanitàries seguin les necessàries (ambulància de transport, UVI mòbil, ...).

Si esta conscient tranquil·litzar l'accidentat.

Mantenir l'accidentat calent.

No donar mai medicació.

AVALUACIÓ PRIMÀRIA DEL ACCIDENTAT.

Una vegada activat el sistema d'emergència y a la hora de socórrer establim un mètode únic que permès identificar les situacions vitals o d'emergència mèdica, per a això sempre seguirem aquest ordre:

Verificació de signes vitals: consciencia, respiració, pols. Amb objecte de atendre-les ho mes ràpidament possible, pues son les que poden esperar la llegada del equipo medico i ponen en perill la vida del accidentat.

Davant una emergència mèdica com es una Parada Cardio - Respiratòria, es dir, quan l'accidentat sofre una interrupció brusca e inesperada i potencialment reversible de la seva respiració i circulació espontània, utilitzarem tècniques de reanimació: respiració artificial (boca - boca) si no respira i massatge cardíac si no te bategat.

Davant un ferit inconscient amb respiració i pol es li col·locarà en posició lateral de seguretat.

Davant un ferit conscient amb risc de xoc, li col·locarem en posició de Tremdeleburg.

VALORACIÓ SECUNDARIA DEL ACCIDENTAT.

Una vegada que hàgim fet la valoració primària de la víctima i se hagi comprovat que mante les constants vitals (consciencia, respiració, pols) examinarem buscant lesions que poguessin agreujar posteriorment, l'estat general del accidentat.

Tindrem en compte per tant les següents situacions:

a) Existència d'hemorràgies.

Davant l'existència de hemorràgia nostre objectiu es evitar la pèrdua de sang del accidentat.

Formes de detenir l'hemorràgia:

comprensió directa (efectuarem una pressió en el punt de sagnat utilitzant un apòsit ho mes net possible).

Compressió arterial (de aplicació quan falla la comprensió directa i s'acostumà utilitzar en hemorràgies en extremitats).

Si l'hemorràgia es produeix en una oidà mai s'ha de detenir l'hemorràgia.

b) Existència de ferides.

Considerem que existeix una ferida quan es produeixi un trencament de la pell.

Farem una valoració inicial de l'accidentat, controlarem els signes vitals, controlarem l'hemorràgia si l'hagués evitarem possible xoc.

Per tan, després de haver considerat tot ho anterior actuarem de la següent forma si existeix ferida.

El socorrista haurà de rentar-se les mans i desinfectar-les amb alcohol (de farmaciola), s'utilitzarà material estèril per a prevenir infeccions, procedirà a netejar la ferida amb aigua y sabó i amb ajuda d'una gasa (mai coto) empesant des de el centre als extrems de la ferida.

Es llevaran els restes de cossos estranys de la ferida amb ajuda de pinces estèrils (farmaciola).

Finalment es pinzellarà amb mercromina i es col·locarà una gasa i un apòsit o es deixarà a l'aire si la ferida no sagna.

c) Existència de fractura en columna vertebral.

Davant la possibilitat de que l'accidentat presenti una fractura o un dany en la columna vertebral, evitarem sempre qualsevol moviment per a així evitar lesions irreversibles.

d) Existència de cremades.

Considerem que existeix una cremada en un accidentat quan existeix una ferida o destrucció del teixit produïda pel calor (temperatures superiors a 45 ºC).

Tindrem en compte que causes produeixen cremades de diversa consideració: foc, calor radiant, líquid (bullint, inflamat), sòlids incandescents, gasos , electricitat, rozaduras, productes químics.

Davant un accidentat que presenta una cremada el socorrista actuarà de la següent forma:

Eliminarà la causa (apagar llames, eliminar àcids...)

mantenir els signes vitals (consciencia, respiració, pols)

Les persones cremades poden presentar asfixia per inhalació de fums.

Es procedirà a realitzar una valoració primària i posteriorment a comprovar si s'han produït hemorràgies, fractures i es tractarà primer la lesió mes grau.

Forma d'actuar davant una cremada:

Refrescar la zona cremada aplicant aigua en abundància durant un tempo, quitant roba, joies i tot allò que mantingui el calor.

Es cobrirà la lesió amb vendaje fluix i humit, i s'evacuarà al ferit en posició lateral, per a evitar les conseqüències d'un vomito (ofec) a un centre hospitalari con unitat de cremats.

Mai s'ha d'aplicar cap tractament medicamentós sobre una cremada.

No desenganxar gens que estigui pegat a la pell.

No rebentar les butllofes , si es presenten.

No deixar solo al ferit, en cas de tenir que anar a demanar ajuda li portarem amb nosaltres, sempre que las seves lesions lo permetin.

Normes generales d'actuació davant cremades causades per foc:

Sufocar el foc amb una flassada que no sigui acrílica.

Fer rodar pel sol l'accidentat per a apagar el foc si no es disposa de altre mitjó.

Aplicar aigua freda en la zona cremada una vegada s'han apagat les llames, per a refredar la zona.

Normes generales d'actuació davant cremades causades per productes químics:

Aplicar aigua abundant en la cremada durant un tempo, tenint-ho especial cuidat amb les esquitxades.

Mentre s'evacua al ferit, es pot continuar aplicant aigua en la cremada mitjançant una pera de agua (farmaciola).

Mentre s'aplica el aigua quitar la roba impregnada per àcid.

Normes generales d'actuació davant cremades causades per electricitat:

Davant una electrocució, sempre desconnectar primer la corrent, tret que la persona electrocutada ja no toqui el conductor elèctric. Si no es possible realitzar la desconnexió, cal separar el conductor elèctric de l'accidentat mitjançant un material asilant (fusta).

Comprovar les constants vitals de l'accidentat (practicant si es necessari el suport vital bàsic).

Traslladar a l'accidentat a un centre hospitalari.

Normes generales d'actuació davant cremades causades per sòlids incandescents:

Separar l'objecto causant de la cremada.

Mullar amb aigua la zona afectada.

Normes generales d'actuació davant cremades causades per líquids bullint o inflamats:

Apagar el foc produït amb una flassada que no sigui sintètica.

fer rodar per el sol a l'accidentat per a apagar el foc si no es disposes de altre mitjó.

Vigilar que el líquid inflamable no s'estengui i afecti a altres persones.

En últim cas utilitzar l'extintor.

Davant cremades causades per líquids calents cal tirar aigua abundant sobre la zona afectada i quitar ràpidament tota la roba mullada pel líquid i com últim recurs assecar-se la pell sense fregar.

Les lesions molt lleus es curaran amb la farmaciola d'obra. Si fossi precís s'avisarà al servei mèdic.

Normes de prevenció front cops de calor.

Els símptomes d'un cop de calor són els següents: mareigs, pal·lidesa, dificultats respiratòries, palpitacions, o sed extrema. Per evitar cops de calor en treballadors en èpoques d'altes temperatures, es tindrà en compte les següents mesures preventives:

Evitar, o al menys reduir, l'esforç físic durant les hores més caloroses del dia. Distribuir el volum de treball i incorporar cicles de treball – descans.

Disposar aigua potable per als treballadors, amb possibilitat de tenir-la fresca si es disposa de nevera a l'obra. És convenient beure un got d'aigua cada quinze minuts.

Utilitzar roba ample i lleugera, amb teixits clars que absorbeixin l'aigua i siguin permeables a l'aire i al vapor, facilitant la dissipació del calor. Utilitzar sempre samarreta i pantaló llarg, a més evitarà cremades pel sol.

Evitar veure alcohol o begudes amb cafeïna en tot el dia, no sols durant la jornada laboral.

Dormir les hores suficients i seguir una bona nutrició, evitar els menjars calents i pesats.

Protegir el cap amb el casc. Utilitzar cremes de protecció contra el sol.

En cas que alguna persona patís un cop de calor, col·locar-lo en un lloc a l'ombra, fresc i airejat.

Refrescar-li la pell i el cap amb roba humida, traient-li la roba innecessària i ventant-lo. Intentar que prengui begudes no alcohòliques i exemptes de cafeïna.

No han de controlar-se les convulsions ja que podrien provocar-li danys musculars o articulars.

En aquest cas traslladar al pacient a un centre assistencial.

57.- SERVEI MÈDIC.

En el caso de accidents lleus o menys greus s'atendarà preferentment als accidentats en el Servei Mèdic.

En cas contrari es li atendrà en qualsevol dels centres assistencials de la zona.

En cas d'accident greu s'avisarà a alguna de les ambulàncies i telèfons d'emergència els nombres de la qual han d'aparèixer en el tauló d'anuncis de l'obra, i es li traslladarà a algun dels Centres Assistencials concertats amb les Mútues, o al Centre Hospitalari mes proper.

TELEFONOS A UTILIZAR EN CASO DE EMERGENCIA

TELEFONOS DE URGENCIAS

URGENCIAS 112

BOMBERS 085

POLICIA LOCAL 93 842 66 92

MOSSOS D'ESQUADRA 088

SERVEI D'EMERGÈNCIES MÈDIQUES 061

GAS NATURAL SDG, S.A.

NOM DEL CENTRE ASSISTENCIAL:

CENTRE HOSPITALARI

(CENTRE ALTERNATIU)

58.- FARMACIOLA INSTAL·LAT EN OBRA.

Es disposarà de una farmaciola contenint com mínim: aigua oxigenada, alcohol de 96º, tintura de iodo, mercurocrom, amoníac, gasa estèril, cotó hidròfil, vendes, esparadraps, antiespasmòdics, analgèsics i tònics cardíacs d'urgència, torniquet, borses de goma per a aigua o gel, guants esterilitzats, xeringuilla, agulles injectables d'un sol us i termòmetre clínic.

S'instal·larà en la caseta de vestuari degudament senyalitzat, de manera que pugui veure's en tot moment la localització exacta del mateix..

Després de el seu us o la caducitat d'algun dels elements que componen la farmaciola serà reposat immediatament. i per a evitar usar algun que estigui caducat, es revisarà periòdicament la farmaciola a fi de gestionar adequadament aquells que no es puguin usar.

59.- EMERGÈNCIES I PLA D'EVACUACIÓ DE L'OBRA.

Com s'estableix en el Art. 20 de la Ley 31/95 passem a analitzar les possibles situacions d'emergència així com les mesures necessàries a adoptar.

POSSIBLES SITUACIONS D'EMERGÈNCIA.

En la obra que es objecto aquest document, es poden produir les següents situacions d'emergència:

Per causes climatològiques:

Inundacions degut a fortes pluges pròpies dels mesos de tardor e hivern en aquesta zona.

Caigudes de materials, objectes o mitjos auxiliars, provocats per l'acció de forts vents

Incendis:

En zones de treball, produïts per actuació amb maquinaria, i tenint en compte la zona de treball i els mitjans utilitzats, com principals factors per al propagació de qualsevol focus d'incendi.

En casetes d'operaris o magatzems.

Per tempestes.

Accident per fallada humana o mecànic:

Existència d'accidentat / s de caràcter lleu, amb necessitat de trasllat a centre assistencial.

Existència d'accidentat / s de caràcter greu, amb necessitat de trasllat a centre assistencial/ hospitalari.

Existència d'accidentat / s de caràcter molt greu, amb necessitat de trasllat a centro assistencial/ hospitalari.

Sabotatge.

Considerem sabotatge com l'actuació de tercers aliens a l'obra, amb la finalitat de perjudicar i produir danys, tant en instal·lacions, en equips, en zones de treball, durant els mesos que duri l'obra.

Afectant de forma directa e indirecta a la seguretat dels treballadors, en l'uso d'instal·lacions i d'equips mecànics i mitjans auxiliars necessaris per a la execució i desenvolupament de la mateixa.

Relacions a organitzar amb serveis externs.

En previsió de solucionar les possibles situacions d'emergència anteriorment mencionades, ha de existir una relació entre la organització de l'obra i els serveis externs.

Els serveis externs identificats per a aquesta obra, son:

Centres Assistencials.

Hospital General

Telefono d'urgències. 112

Bombers. 085

Mútua

Es facilitarà la següent relació amb els telèfons d'utilitat en cas d'emergència. S'ampliarà abm els horaris d'atenció quan existeixi.

60.- CENTRES ASSISTENCIALS.

Se tindrà en compte l'horari i situació dels centres assistencials.

En el capitulo adreces d'urgència es relacionen els telèfons d'interès de l'obra.

Tots les dades relacionats, s'identificaran en una fulla plastificada per a evitar el seu deterior que estarà en poder de:

Cap de Evacuació (cap d'obra), en la seva absència de persona en qui es delegui.

Cap d'intervenció (caps de producció), en la seva absència de persona en qui es delegui.

Controladors de zona (Encarregat d'obra), en la seva absència de persona en qui es delegui.

Cap de administració o persona en qui es delegui.

En cadascuna de les casetes de vestuaris, oficines, menjador, magatzems en siti visible.

S'informarà sobre la seva existència a tot el personal de l'obra.

A mes s'acompanyarà de pla de situació de centres assistencials i hospitalaris, indicánt-se el seu recorregut mes pròxim i recorreguts alternatius, per a cadascun dels trams d'obra.

Conforme evolucioni l'obra s'establiran els accessos a els talls de treball, posant especial atenció a aquells que per característiques constructives resulti mes dificultosa l'evacuació de ferit / s en caso de possible accident o emergència.

Les possibles modificacions que s'originen en les vies de accés ó es tingui coneixement de variacions en les mateixes, es comunicaran a els Serveis Externs.

61.- PLA D'EMERGÈNCIA I EVACUACIÓ.

Línia Jeràrquica d'evacuació. Funciones.

La Línia Jeràrquica d'evacuació se estableix estant integrada pel personal de l'obra i tenint en compte l'organigrama general de l'obra, por tant, per a aquesta obra quedarà constituïda de la següent forma:

Cap de Evacuació (cap d'obra), en la seva absència de persona en qui es delegui.

Cap d'intervenció (caps de producció), en la seva absència de persona en qui es delegui.

Controladors de zona (Encarregat d'obra), en la seva absència de persona en qui es delegui.

Cap de administració o persona en qui es delegui.

Funcions del personal d'evacuació:

Cap de Evacuació: Serà la persona de millor responsabilitat en l'obra.

Cap d'intervenció: Es la persona encarregada coneixedora de les edificacions així com de les seves instal·lacions, podrà ser assumit pels caps de producció.

Controladors de zona: Es la persona responsable de informar al cap de intervenció de la situació produïda en una de les zones i deurà ser una persona coneixedora dels mecanismes d'evacuació, seran los Encarregats d'obra.

Personal a evacuar: Son les persones o treballadors que necessiten l'evacuació.

Línia de Comunicació.

En cadascun dels trams de producció se establirà una cadena de socorro ó "línia de comunicació", entre el personal d'obra.

Les persones que formen part de aquesta línia de comunicació estaran degudament formades i entrenades per a assegurar l'eficàcia i rapides de les actuacions davant qualsevol possible situació d'emergència. S'informarà de la seva existència a tot el personal.

La línia de comunicació està formada:

El cap d'obra (se li assignen les funcions de cap d'evacuació en cas d'emergència).

El cap de Producció (se li assignen les funcions de cap d'intervenció en caso d'emergència).

El Encarregat d'obra (se li assignen les funcions de cap Controlador de zona en cas d'emergència).

El cap de administració (se li assignen les funcions de avisar a els Serveis Externs en cas d'emergència, i estarà en comunicació amb els mateixos durant el temps que s'estimi oportú).

El Personal, que serà el primer coneixedor de l'emergència, de la seva situació, de la possibilitat d'existència d'accidentat / s, etc.

Els serveis externs, que seran coneixedors per mitjan del cap d'administració o de persona en qui delegui de l'emergència y/o accident.

Activació de la Línia de Comunicació:

1º.- Una vegada sigui conegut per part del personal d'obra de l'existència d'una emergència y/o accident, ràpidament avisarà al encarregat d'obra.

2º.- S'ha posat en coneixement del Encarregat d'obra de l'existència d'una situació d'emergència y/o accident en la que es requereix una actuació immediata. Una vegada a tingut coneixement el encarregat d'obra de tal situació avisarà de forma ràpida i eficaç al cap de Administració. Definim de forma ràpida i eficaç, perquè seran el encarregat d'obra junt al cap de Administració qui decideixin primerament quines seran els serveis externs a avisar.

De forma simultanieja s'actuarà seguint les directrius de primers auxilis (en el cas de que existeixin accidentats), d'extinció d'incendis (en el cas de que existeixi un incendi).

3º.- Una vegada avisats per part del encarregat d'obra al cap de administració per a que s'activi l'ajuda de serveis externs, avisarà al cap de producció immediat, detallant-li la situació.

4º.- En aquest moment serà el cap de producció (com cap d'intervenció que es, el responsable i encarregat de facilitar a els serveis externs la seva actuació).

5º.- El cap de producció avisarà al cap d'obra de la situació d'emergència, de l'evolució de la mateixa, dels efectius que se han necessitat. En cas necessari serà el cap d'obra el qual assumeixi el comandament de la situació en coordinació amb els efectius de Serveis externs.

Per a això considerarem quatre llocs tipus:

Obra.

Actuació davant situació d'emergència:

Una vegada s'ha tingut coneixement del accident o situació d'emergència, s'avisarà ràpidament pels mitjans establers (telèfon, radi) i de forma simultània als comandaments i als serveis d'emergència en cas de necessitat, de conformitat a la línia de comunicació establerta en cas d'emergència y/o accident.

Actuació davant l'existència d'incendi:

Si existeix incendi es tractarà de sufocar el foc, en cas de que fossi impossible sufocar-lo pels mitjans que disposem, s'avisarà ràpidament (de conformitat a la línia de comunicació establerta) als serveis d'intervenció necessaris (bombers, protecció civil).

Actuació davant l'existència de accidentat / s:

Davant l'existència de ferits i en cas de ser necessari es procedirà a la prestació de primers auxilis per el Vigilant de Prevenció y/o encarregat d'obra.

En cas de necessitat s'avisarà ràpidament (de conformitat a la línia de comunicació establerta) als serveis d'intervenció necessaris (personal sanitari d'obra, ambulàncies, serveis mèdics especials).

S'utilitzaran com passos d'evacuació, els accessos a obra designats.

Se facilitaran els croquis de situació i recorreguts.

Actuació en cas d'evacuació del accidentat:

Es coordinaran tots els efectius necessaris per a l'evacuació de forma ràpida, eficaç i segura del accidentat.

En caso de que existeix accidentat de caràcter lleu con necessitat de trasllat a un centre assistencial:

Es avisarà a la persona responsable d'aquest tall d'obra (que serà el encarregat d'obra de aquest subtramo / sector) y de forma simultània si l'atenció primària ho requereix, s'avisarà a els serveis sanitaris i ambulància per a el seu transport a centre assistencial / hospitalari, de conformitat a la línia de comunicació establerta en cas de emergència y/o accident.

Existirà, per tant, una fulla plastificada en la que apareixeran els telèfons de serveis d'emergència y els recorreguts alternatius per a el seu trasllat, en lloc visible com s'ha indicat en el punt anterior.

En caso de que existeix algú accidentat de caràcter grau amb necessitat de trasllat a centre assistencial / hospitalari:

S'avisarà a la persona responsable de aquest tall d'obra (que serà l'encarregat d'obra de aquest sector) i de forma simultània als serveis sanitaris i ambulància, de conformitat a la línea de comunicació establerta en cas d'emergència y/o accident.

Existirà, per tant, una fulla plastificada en la qual apareixeran els telèfons de serveis d'emergència i els recorreguts alternatius per a el seu trasllat.

En cas de que existeix accidentat de caràcter molt greu amb necessitat de trasllat a centre hospitalari:

S'actuarà de igual forma que en el cas anterior.

Si l'accidentat per la seva possible lesió no s'ha de moure, s'esperarà l'arribada de personal sanitari i els equips assistencials necessaris.

Oficines e instal·lacions.

Actuació davant situació d'emergència:

Una vegada s'ha tingut coneixement de l'accident o situació d'emergència, s'avisarà ràpidament pels mitjans establerts (telèfon, radi) i de forma simultània als comandaments i als serveis d'emergència en cas de necessitat, de conformitat a la línia de comunicació establerta en cas de emergència y/o accident.

Actuació davant l'existència d'incendi:

Si existeix incendi es tractarà de sufocar el foc, en cas de que fossi impossible sufocar-lo pels mitjans que disposem, s'avisarà ràpidament als serveis d'intervenció necessaris (bombers, protecció civil, ambulàncies si se presenten ferits).

Actuació davant la existència de accidentat/ s:

Davant l'existència de ferits i en cas de ser necessari es procedirà a la prestació de primers auxilis.

Actuació en cas d'evacuació del accidentat:

Es coordinaran tots els efectius necessaris per a l'evacuació de forma ràpida, eficaç i segura del accidentat.

En caso de que existeixi accidentat de caràcter lleu amb necessitat de trasllat a centre assistencial:

S'avisarà a la persona responsable d'aquest tall d'obra (que serà l'encarregat d'obra de aquest sector) i de forma simultània si l'atenció primària lo requereix, s'avisarà als serveis sanitaris i ambulància per a el seu transport a centre assistencial / hospitalari, de conformitat a la línia de comunicació establerta en cas d'emergència y/o accident.

Existirà, per tant, una fulla plastificada en la que apareixeran els telèfons de serveis de emergència i els recorreguts alternatius per a el seu trasllat.

En caso de que existeix accidentat de caràcter greu amb necessitat de trasllat a centre assistencial / hospitalari:

S'avisarà a la persona responsable d'aquest tall d'obra (que serà el encarregat d'obra de aquest sector) i de forma simultània als serveis sanitaris i ambulància, de conformitat a la línia de comunicació establerta en cas d'emergència y/o accident.

Existirà, per tant, una fulla plastificada en la que apareixeran els telèfons de serveis d'emergència i els recorreguts alternatius per a el seu trasllat.

En cas de que existeix accidentat de caràcter molt greu amb necessitat de trasllat a centre hospitalari:

Es actuarà de igual forma que en el cas anterior.

Si el accidentat per la seva possible lesió no s'ha de moure, s'esperarà la llegada de personal sanitari.

En tots els casos es seguiran les indicacions del manual de primers auxilis. Procediment d'actuació / evacuació en cas d'incendi.

Se redacta l'empara de ho disposat en la Ley 31/95, de 8 de noviembre, sobre Prevención de Riesgos Laborales.

Els llocs on es pot produir un incendi en aquesta obra son:

A cel obert.

En instal·lacions tals com casetes, oficines, edificacions auxiliares utilitzades com magatzems.

En zones interiors de l'edificació

Objecte de l'evacuació.

El objecte de l'evacuació es aconseguir el desplaçament de tot el personal que se encontri en aquest moment en el lloc de l'incendi.

En el cas dels ocupants d'edificacions l'objecte de l'evacuació serà el desplaçament fins un lloc suficientment segur, en un temps adequat i amb les suficients garanties de seguretat per a aquest emplaçament. En nostre cas sortir fora d'oficines, caseta o magatzem.

62.- ORGANITZACIÓ DE L'EVACUACIÓ.

Normes per al personal.

Cap d'evacuació:

Exercir el comandament de l'evacuació i coordinar totes les actuacions.

Exercir el comandament i direcció del Centre de Control en cas necessari.

Definir a proposta del cap de Intervenció de la zona

Donar ordre al cap de Intervenció la zona i moment de l'evacuació.

Ordenar que se de per finalitzada la situació d'emergència quan estimi arribant el moment.

Cap d'intervenció:

Informar al cap d'evacuació de la situació plantejada i proposar les mesures a portar a terme: Zona o zones a evacuar, personal a evacuar i avises als serveis exteriors (bombers, policia etc.).

Comunicar als controladors de la zona o zones afectades l'ordre d'evacuació, en cas necessari.

Avisar als serveis exteriors que el cap de Evacuació consideri necessaris.

Dirigir " in situ " les operacions d'evacuació, coordinant l'actuació dels controladors de zona.

Facilitar quanta informació necessitin els serveis exteriors (bombers, policia etc.) en relació a la situació i la seva avaluació.

Coordinar las acciones de los controladores en las àrees de concentració, rebre les novetats d'aquests i portar a terme un exhaustiu control del personal evacuat.

Tenir informant en tot moment al cap d'evacuació de la situació del personal i quantes acciones es porten a terme.

Comunicar als controladors de zona i d'àrea de concentració el fi de l'evacuació i la volta del personal a les seus postes de treball.

Es facilitaran els telèfons de serveis exteriors que poguessin ser necessaris, s'activarà la línea de comunicació.

Es indicaran los itineraris a seguir pel personal a evacuar en cada zona.

Tindrà una relació de aquelles persones que estimi oportú el nom, ubicació i telèfon interior dels controladors de zona.

Existirà una relació del personal destinat en el Centre de Treball per oficines, magatzems i altres treballs i agrupats per zones.

Controladors de Zones:

Reben l'avís d'alarma del cap d'intervenció o, de qualsevol persona del Centre o directament per sí mateixos.

Comuniquen a la millor brevetat al cap d'administració, en cas de necessitat, una vegada vist que no es pot apagar el foc amb els mitjans que compte en l'obra.

El cap d'administració es posarà en contacte amb els serveis externs necessaris i s'activarà els mecanismes externs d'intervenció i evacuació en cas necessari.

Actuacions específiques:

Avis a través del cap de Intervenció. Comunicant al personal de les seves zones la informació rebuda indicant l'obligatorietat de l'evacuació o be la permanència en els seus postes de treball.

Aviso a través de una persona del centre de treball. Comproven la incidència denunciada; adopta las mesures següents:

Cas d'incendi:

a) Comprovar el tipus de material que està cremant i pren les mesures de que disposa per a atallar-lo (extintors, i utilització correcta dels mitjans d'extinció)

b) Si no pot atallar-lo amb els mitjans de que disposa avisar immediatament al Controlador de Zona, que serà la persona que activi la línia de comunicació avisant com mes aviat millor al cap de administració, aquest serà a la seva vegada encarregat de avisar als serveis externs necessaris.

Altres casos:

a) Comprova la incidència denunciada.

b) Adopta les mesures al seu abast.

c) Comunica la incidència al cap d'intervenció.

Si la incidència fora detectada pel propi Controlador de Zona. Actuarà de forma similar a l'indicat anteriorment.

En tots els casos haurà de tenir present:

1.- No assumir riscos innecessaris.

2.- Evitar la inquietud que pugui derivar en pànic de personal de la zona.

3.- Ser conscient que els altres esperen d'ell que domini, dirigeixi i controli la situació.

4.- Adoptar les mesures establertes per a cada cas.

Una vegada rebuda l'ordre d'evacuació dada pel cap d'intervenció, haurà de adoptar les següents mesures:

Comunicar al personal de la seva zona la ordre d'evacuació.

Obrir els accessos de sortida de la zona a evacuar.

Dirigir al personal fins les sortides d'emergència de forma ordenada i ràpida, evitant carreres, crits i qualsevol altre manifestació de nerviosisme.

Comprovar el total desallotjament de la seva planta, revisant los despatxos individualitzats i serveis.

Dirigir al personal de la seva zona a les zones de concentració.

Informar al cap d'intervenció de l'execució de l'evacuació.

Controladors d'àrea de concentració:

Rebuda l'ordre d'evacuació i es dirigeixi de forma immediata a la seva Àrea de Concentració, recopilant la informació e incidències de tots els controladors del seu sector, e informant al cap d'intervenció.

Normes per al personal a evacuar:

Rebuda l'ordre d'evacuació.

No trucar per telèfon per a evitar bloquejar la línia.

Dirigir-se ràpidament, sense recollir nomes que els efectes personals que estén a ma cap a la sortida.

Sortir per la sortida designada i per ninguna altra.

Procurar caminar a bon pas, però mai córrer, empènyer o mostrar senyales d'alarma.

Marxar en silenci cap a la sortida.

En les escales, circular per la dreta utilitzant el passamans per a evitar caigudes.

No detenir-se en la sortida de l'edifici, circulant a la mateixa velocitat cap al punt de reunió.

En cap concepte retrocedir cap a la zona d'incendi o edificació.

Si existeixi alguna cosa que notificar a Seguretat, fer-lo als vigilants que es situaran en la zona. Ells transmetran per radi a la persona adequada.

Per últim, el personal ocuparà les àrees de concentració, que han d'estar situades a un mínim de 100 m. o ser possible mes distancia, i amb cap obstacle per mitja.

Una vegada en elles el personal de control passarà llista, informarà i esperarà instruccions.

63.- INSTAL·LACIONS PROVISIONALS D'OBRA I SERVEIS AUXILIARS.

63.1. INSTAL·LACIONS DE SALUBRITAT I CONFORT DEL PERSONAL

Les instal·lacions d'higiene i benestar es adaptaran en ho relatiu a elements, dimensiones i característiques a ho especificat en el Annexo IV, Parte A, punto 15 del Real Decreto 1627/1997, de 24 de octubre, por el que se estableixin disposicions mínimes de seguretat i salut en les obres de construcció.

63.2. MENJADOR

Menjador lo formaran casetes prefabricades de estructura i tancament de xapa galvanitzada pintada. Aïllament amb planxa de polietilè expandit auto extingible i acabat interior amb tauler melaminat en color. Coberta de xapa galvanitzada ondulada reforçada amb perfils d'acer, aïllada amb flassada de fibra de vidre de 60 mm de espessor i acabat interior del sostre amb tablex lacat. Disposarà de taules i bancs, planxa per a escalfar el menjar, recipient amb tapa per a abocament de desaprofitaments i pileta per a rentar els plats. A efectes de càlcul haurà de considerar-se entre 1,5 i 2 m2 per treballador que mengi a l'obra. S'han situat mòduls prefabricats de menjadors a l'obra, resultant una superfície per treballador de 1,62 m2.

Equipat amb banc allargat o cadires, proper a un punt de subministrament d'aigua (1 aixeta i pica rentaplats per a cada 10 comensals), mitjans per a escalfar menjars (1 microones per a cada 10 comensals), i cubell hermètic (60 l de capacitat, amb tapa) per a dipositar les escombraries.

63.3. VESTUARIS

Els vestuaris ho formaran casetes prefabricades d'estructura i tancament de xapa galvanitzada pintada. Aïllament amb planxa de polietilè expandit auto extingible i acabat interior amb tauler melaminat en color. Sol en tauler aglomerat revestit amb planxa continua de PVC de 2 mm i aïllament amb polietilè de 50 mm amb suport en base de xapa galvanitzada de secció trapezoïdal. La superfície aconsellable 2 m2 per treballador contractat. El mòdul prefabricat de vestuari consta de 8,2x2,25 m2. Es disposaran dels vestuaris necessaris segons numero de treballadors

63.4. MÒDUL SANITARIS

Els mòduls sanitaris ho formaran casetes prefabricades de xapa galvanitzada amb planxes de polietilè expandit. Termos elèctrics de 50 l, lavabos, plaques de dutxa e inodors, sol contraxapat hidròfug antilliscant i resistent al desgasti, portes interiors de xapa en compartiments de turques i cortines en les dutxes.

Com a mínim un per a cada 10 persones. El mòdul prefabricat de sanitari consta d'un lavabo col·lectiu amb aixetes. Es col·locarà un mòdul sanitari.

S'ha d'instal·lar una cabina d'1,5 m2 x 2,3 m d'altura, dotada de wàter, com a mínim, per a cada 25 persones.

Cada 10 treballadors, disposaran d'una cabina de dutxa de dimensions mínimes d'1,5 m2 x 2,3 m d'altura, dotada d'aigua freda - calenta, amb terra antilliscant.

Per al servei de neteja de aquestes instal·lacions, es responsabilitzarà a les persones necessàries, les quals podran alternar aquest treball amb altres propis de l'obra.

63.5. LOCAL D'ASSISTÈNCIA A ACCIDENTATS

En obres a les quals el nivell d'ocupació simultani oscil·li entre els 10 i els 50 treballadors, el local d'assistència a accidentats podrà ser substituït per un armari farmaciola emplaçat a l'oficina d'obra. Haurà de tenir a la vista el quadre d'adreces i telèfons dels centres assistencials més pròxims, ambulàncies i bombers.

63.6. INSTAL·LACIÓ ELÈCTRICA PROVISIONAL D'OBRA.

Quadre elèctric provisional que constarà com a mínim de:

Tallacircuits fusibles generals.

Comptadors.

Interruptor diferencial o relé diferencial de 300 mA amb bobina tiroïdal (en funció de la major o menor potència elèctrica de la instal·lació).

Interruptor automàtic general.

Interruptors automàtics per a les diferents línies repartidores als quadres de distribució.

Elements auxiliars (embarradores de distribució, barra de connexió de la línia general de presa de terra, etc).

Premsaestopes en totes les canalitzacions d'entrada i sortida del quadre.

Interruptor diferencial de 30 mA per a enllumenat i màquines portàtils (classe II i classe III).

Barres de distribució i connexió de la línia de preses de terra.

El quadre elèctric serà amb aïllament doble, classe II. Quan estiguin en armaris metàl·lics, aquests s'han de considerar de classe 01 i estaran connectats a terra mitjançant el corresponent conductor de protecció.

Els quadres s'han d'obrir amb estris especials, i haurà de fer-ho un especialista elèctric responsable.

Les tapes d'accés als dispositius de protecció han de ser estanques i cal comprovar-ne l'existència i el bon estat de conservació.

En el quadre no s'hi han de fer forats o perforacions pel pas de fils que anul·lin l'efecte de doble aïllament i en disminueixin o anul·lin el grau de protecció.

En cap cas no es pot fer el pont en els dispositius de protecció, tant si són magnetotèrmics, com si són diferencials.

Caldrà comprovar diàriament el bon funcionament del disparador del diferencial mitjançant el polsador de prova. Caldrà igualment comprovar periòdicament, amb els aparells escaients, que es dispari correctament a la intensitat de defecte que tingui prefixada.

LÍNIES REPARTIDORES I D'UTILITZACIÓ.

Si es fan servir allargadors de fil i han d'anar per terra, cal protegir-los de manera adequada contra el deteriorament mecànic i han de ser del tipus estanc a l'aigua.

Les bases d'endoll han d'incorporar un dispositiu que tapi les parts actives (amb tensió) quan sigui retirat el connector o endoll (de la part de la màquina).

Les preses de corrent han de portar incorporat el conductor de protecció.

No s'han de fer servir per a alimentar receptors la intensitat nominal dels quals, sigui superior a la de les preses.

No s'han de connectar diversos receptors a una sola presa de corrent, encara que no en superin la intensitat nominal.

La parella mascle - femella d'una presa de corrent ha de ser del mateix tipus; no s'ha de fer servir una base o un connector que s'hagin de forçar per acoblar-se o que disminueixin el grau de protecció (IP) del conjunt.

Els conductors utilitzats en les línies repartidores seran del tipus de mànega flexible (tensió nominal mínima de 1000 V) especials per a treballar en condicions severes. Aquests conductors es poden instal·lar:

Directament a terra, protegint-los en els llocs on puguin patir agressions mecàniques o quan estiguin a menys de 2 m. d'alçada.

A les parets, mitjançant abraçaderes que hi estiguin subjectes i que siguin resistents a la intempèrie. No s'hi han de fer servir elements de fixació que malmetin l'aïllament dels conductors.

Sobre suports, tenint en compte que estiguin a una alçada mínima sobre terra de 2,5 m., sempre que no afectin a la feina ni hi hagi circulació rodada; en el cas contrari haurà de ser de 6 m.

Enterrats, sempre que estiguin protegits contra la corrosió que pugui provocar el terreny i amb una cobertura adequada contra les agressions mecàniques. En aquest cas les línies

subterrànies han d'estar senyalitzades convenientment per a delimitar-ne la trajectòria i la fondària.

No s'hi han de fer empalmaments. En el cas que calgui allargar-les, s'han de fer amb una presa de corrent intermèdia, de manera tal que el grau de protecció del conjunt no variï. Si això no fos possible, cal fer servir un quadre de connexió en aquells llocs on sigui necessari (ambient humit o conductor). Aquests conductors han de portar incorporat el fil de protecció (verd i groc). No es aconsellable l'ús d'un fil de protecció separat del fil d'alimentació.

Els fils elèctrics que van connectats a màquines, moltes de les quals són mòbils, pateixen un deteriorament mecànic molt superior, raó per la caldrà revisar periòdicament, a més de la continuïtat elèctrica, l'estat físic en què està la coberta aïllant.

Els fils que portin corrent a màquines de la classe II (aïllament doble) i classe III (tensions de seguretat) no cal que portin incorporat el conductor de protecció.

Els que portin corrent a màquines de classe I (necessitat de contacte de massa) han de portar-lo incorporat.

RECEPTORS.

Cal considerar de classe I i 0I tots els punts de llum situats en llocs accessibles, i hauran d'estar protegits mitjançant un interruptor diferencial d'alta sensibilitat. (30 mA).

Els portàtils d'enllumenat s'han de fer servir a tensió de seguretat de 24 V en ambients humits o conductius.

En el cas que estiguin en ambients humits o molt conductius, caldrà utilitzar portalàmpades de seguretat estancs a l'aigua i la pols (amb tensions superiors a 50 V).

Sempre que es treballi en ambients humits o conductius, totes les eines portàtils hauran de ser de classe II (radials) o bé s'hauran d'alimentar amb tensions de seguretat (vibradora) i han d'estar protegides per un interruptor diferencial d'alta sensibilitat (30 mA).

La resta de maquinària d'obra, tenint en compte que la seva alimentació és amb una tensió superior a 50 V. i si són de classe 0I, estaran connectades a la xarxa general de presa a terra. Aquesta xarxa general de presa a terra tindrà una resistència òhmica baixa < 80 ohmis, tenint en compte que el diferencial al qual són connectades és de sensibilitat mitjana (300 mA).

63.6.1. INSTAL·LACIÓ DE PREVENCIÓ D'INCENDIS.

S'habilitarà un local d'emmagatzematge de matèries inflamables, separat de la resta de locals, degudament senyalitzat i complirà lo establert en la OGSHT.

Es col·locaran extintors a l'obra. El seu nombre i capacitat serà l'indicat a la norma U.N.E. i tenint en compte les incompatibilitats de l'ús de diferents extintors.

Els extintors col·locats a l'obra es revisaran cada sis mesos com a màxim i quedaran reflectits a la tarja de l'aparell.

63.7. CENTRALS I PLANTES

En cas de ser considerades necessàries , aquestes hauran d'estar ubicades estratègicament en funció de les necessitats de l'obra. En el trànsit de vehicles als seus accessos es tindrà molta cura pel que fa a l'ordre, abalisament i senyalització, amb una amplada mínima de la zona de rodadura de 6 m i pòrtic de gàlib de limitació en altura, mínima de 4 m. L'accés a la instal·lació resta restringida exclusivament al personal necessari per a la seva explotació, restant expressament abalisada, senyalitzada i prohibida la presència de tota persona en el radi de gir de la dragalina. Tots els accessos o passarel·les situats a altures superiors a 2 m sobre el sòl o plataforma de nivell inferior, disposarà de barana reglamentària d'1 m d'altura.

Els elements mòbils i transmissions estaran apantallats a les zones de treball o de pas susceptibles de possibilitar atrapaments o en el seu defecte es trobaran degudament senyalitzats.

Els buits horitzontals estaran condemnats i, si no fos possible com en el cas de la fossa del skip, es disposarà de baranes laterals reglamentàries d'1 m d'altura i topall per a rodadura de vehicles.

La construcció de l'estacada destinada a la contenció i separació d'àrids, serà ferma i arriostrada en previsió de bolcades.

Les sitges de ciment no seran hermètiques, per evitar l'efecte de la pressió. La boca de recepció de la sitja estarà condemnada amb un sòlid engraellat o relliga metàl·lica. La tapa disposarà de barana perimetral reglamentària d'1 m d'altura. L'accés mitjançant escala „de gat" estarà protegida mitjançant argolles metàl·liques (Ø 0,80 m) a partir de 2 m de l'arrancada.

La instal·lació elèctrica complirà amb les especificacions del Reglament Electrotècnic de Baixa Tensió.

Les operacions de manteniment preventiu es realitzaran de conformitat a les instruccions del fabricant o importador.

63.8. ZONA D'ABASSEGAMENT. MAGATZEMS

Els materials emmagatzemats a l'obra, hauran de ser els compresos entre els valors "mínims- màxims", segons una adequada planificació, que impedeixi estacionaments de materials i/o equips inactius que puguin ésser causa d'accident.

Els Mitjans Auxiliars d'utilitat Preventiva, necessaris per a complementar la manipulació manual o mecànica dels materials apilats, hauran estat previstos en la planificació dels treballs.

Les zones d'apilament provisional estaran abalisades, senyalitzades i il·luminades adequadament.

De forma general el personal d'obra (tant propi com subcontractat) haurà rebut la formació adequada respecte als principis de manipulació manual de materials. De forma més singularitzada, els treballadors responsables de la realització de maniobres amb mitjans mecànics, tindran una formació qualificada de les seves comeses i responsabilitats durant les maniobres.

63.9. EMMAGATZEMATGE DE COMBUSTIBLE.

Els dipòsits de combustible que es trobin en obra per a subministrament de maquinària compliran amb la normativa de Reglamentació d'instal·lacions Petrolíferes (RD 2085/94 de 20 d'octubre i RD 2487/94 de 23 de desembre), i amb la *ITC i IP03 sobre consums propis.

Les operacions de transvasament de combustible han d'efectuar-se amb una bona ventilació, fora de la influència d'espurnes i fonts d'ignició. Es preveurà, així mateix, les conseqüències de possibles vessis durant l'operació, per la qual cosa s'ha de tenir a mà terra o sorra per xopar el sòl.

La prohibició de fumar o encendre qualsevol tipus de flama ha de formar part de la conducta a seguir en aquests treballs.

64. TRACTAMENT DE RESIDUS

Caldrà tenir presents els següents punts:

El manteniment de l'obra en bon estat d'ordre i neteja.

La recollida dels materials perillosos utilitzats.

L'emmagatzematge i l'eliminació o evacuació de residus i runes.

Al acabar la jornada laboral, els treballadors hauran de recollir tots aquells materials que puguin ser perillosos, i posar-los en un lloc ben senyalitzat.

ELIMINACIÓ I EVACUACIÓ

Els principals residus generats en la construcció de l'obra provenen de:

Enderrocs d'antigues estructures

Enderrocs d'antigues obres de drenatge.

Enderrocs de ferms i paviments.

Excavació de terres.

Desmuntatge d'elements metàl·lics (senyals, bàculs, barreres)

El Contractista és responsable de gestionar els sobrants de l'obra de conformitat amb les directrius del D. 201/1994, de 26 de juliol, regulador dels enderrocs i d'altres residus de construcció, a fi i efecte de minimitzar la producció de residus de construcció com a resultat de la previsió de determinats aspectes del procés, que cal considerar tant en la fase de projecte com en la d'execució material de l'obra i/o l'enderroc o des construcció.

Al projecte s'ha avaluat el volum i les característiques dels residus que previsiblement s'originaran i les instal·lacions de reciclatge més properes per tal que el Contractista triï el lloc on portarà els seus residus de construcció.

Els residus es lliuraran a un gestor autoritzat, finançant el contractista, els costos que això comporti.

Si a les excavacions i buidats de terres apareixen antics dipòsits o canonades, no detectades prèviament, que continguin o hagin pogut contenir productes tòxics i contaminants, es buidaran prèviament i s'aïllaran els productes corresponents de l'excavació per ser evacuats independentment de la resta i es lliuraran a un gestor autoritzat.

65. EMMAGATZEMATGE

A la obra es farà la separació i emmagatzematge de materials reciclats i elements de construcció reutilitzats i de la seva posterior gestió, eliminació o reutilització.

Entre els materials reciclats que es poden trobar en la present obra, destaquen:

Metalls

Elements de fusta

Asfalts.

Els materials de construcció reutilitzables més importants són les instal·lacions d'obra.

66. TRACTAMENT DE MATERIALS I/O SUBSTANCIES PERILLOSES

En els treballs que s'utilitzin substàncies químiques que poden ser perjudicials per a la salut.

Trobant-se presents en productes tals, com a desgreixants, decapants, desoxidants, goma d'enganxar i pintures, fibres minerals; d'ús corrent en aquestes activitats. Aquestes substàncies poden produir diferents efectes sobre la salut com a dermatosi, cremades químiques, narcosi, etc.

Quan s'utilitzin s'hauran de prendre les següents mesures:

Han de tenir la fitxa de dades de seguretat del productes químic.

Els recipients que continguin aquestes substàncies estaran etiquetats indicant, el nom comercial, composició, perills derivats de la seva manipulació, normes d'actuació (segons la legislació vigent).

Se seguiran fidelment les indicacions del fabricant.

No s'ompliran envasos de begudes comercials amb aquests productes.

S'utilitzaran en llocs ventilats, fent ús d'ulleres panoràmiques o pantalla facial, guants resistents als productes i davantal igualment resistent.

En el cas d'haver d'utilitzar-se en llocs tancats o mal ventilats s'utilitzaran màscares amb filtre químic adequat a les substàncies manipulades.

En fer dissolucions amb aigua, s'abocarà el producte químic sobre l'aigua per tal que les esquitxades estiguin més rebaixades.

No es barrejaran productes de diferent naturalesa.

67. OCUPACIÓ DEL TANCAMENT DE L'OBRA

S'entén per àmbit d'ocupació el realment afectat, incloent tanques, elements de protecció, baranes, bastides, contenidors, casetes, etc.

Cal tenir en compte que, en aquest tipus d'obres, l'àmbit pot ser permanent al llarg de tota l'obra o que pot ser necessari distingir entre l'àmbit de l'obra (el de projecte) i l'àmbit dels treballs en les seves diferents fases, a fi de permetre la circulació de vehicles i vianants o l'accés a edificis i guals.

El recurs preventiu revisarà diàriament en finalitzar els treballs l'estat del tancament de l'obra i realitzarà la reparacions necessàries abans d'abandonar l'obra. Es generarà un registre documental el qual signarà el recurs preventiu diàriament conforme ha realitzat la mencionada revisió/reparació.

L'àmbit de l'obra es veu detallat en el plànol de situació i delimitació.

68. IMPLANTACIÓ EN OBRA

En aquest apartat s'avaluen activitats que al no tenir caràcter constructiu, no te reflex en ninguna de les unitats contemplades en aquest Pla de Seguretat.

I. Vigilància: per a aquesta comesa es contarà amb els serveis d'una empresa especialitzada en aquest tipus de labors que complirà amb la legislació vigent. Esta serà tractada como una subcontracta mes de l'obra en quan a requisits a complir per part de los seus treballadors.

L'avaluació de riscos d'esta activitat se adjuntarà una vegada hagin estat definides les zones a controlar així com l'entorn en que es localitzen.

II. Laboratoris: en el moment en que queden definits els tipus d'assaig a realitzar així com la ubicació de aquestes instal·lacions es redactarà el corresponent annexo al Pla de Seguretat en els que s'avaluaran els riscos i es descriuran les mesures preventives a emprar.

III. Subministro de materials: en aquest apartat es recullin els diferents riscos i mesures preventives en manipulació de carregues ja sigui manual o amb mitjans mecànics.

Riscos:

Caiguda de objectes per manipulació.

Caiguda de objectes despresos.

Cops per objectes i eines.

Atrapamientos por o entre objectes.

Sobreesforços.

Mesures preventives:

Es realitzarà con mitjans mecànics totes aquelles operacions de maneig de carregues, elevació y transport que pels seves característiques oferien majores riscos en caso de ser realitzada de forma manual.

S'evitarà el maneig de materials pesats sense l'eina o útil destinat a tal fi. prohibit el pas o la permanència baix carregues sospeses de persones o vehicles.

Per a maneig manual de carregues es seguiran les següents recomanacions:

1. Mantenir la columna vertebral recta

2. Subjectar la carrega firmament amb les dues mans, el mes prop possible del cos, amb les cames flexionades i els peus separats.

3. S'evitaran girs o moviments bruscs durant la carrega.

Maneig de carregues amb mitjans mecànics:

1. No situar-se sota de les carregues sospeses o en zones amb risc de balanceig, bolcada o lliscament.

2. Prèviament l'hissat de carregues, es revisaran que els accessoris estén en perfecte estat i son adequats a la carga a suspendre.

3. No es romandrà en la zona de batut de carregues suspeses.

4. els accessoris d'hissat (grilletes, cables, eslingues) no presentaran cap tipus de deterioro i s'utilitzaran per a les cargues indicades per el fabricant.

IV. Serveis i subministres: al existir tots els serveis de subministro públic per a les instal·lacions de obra es farà us d'escomeses provisionals per a donar servei a aquestes, sent això així es contarà amb:

Electricitat: escomesa provisional des de les xarxes existents per a les instal·lacions i grups electrògens en els talls.

Aigua potable: es connectarà a xarxes existents o utilitzaran depòsits de aigua. A mes a mes es contarà amb subministro de aigua envasada que es repartirà en funció de la presencia de nombre de treballadors per tall i condicions climàtiques.

Sanejament: connexió a xarxes properes de sanejament o utilització de foses sèptiques.

69. DIMENSIONAT D'INSTAL·LACIONS

El nombre d'instal·lacions d'higiene i benestar s'adequarà en tot moment al nombre real de treballadors emprats en obra ajustant-se a lo recollit en el Real Decreto 486/1997, de 14 de abril, pel que s'estableixen les disposicions mínimes de seguretat i salut en els llocs de treball.

70. DIRECCIONS D'URGÈNCIA.

Se disposarà en llocs molt visibles tals com armari, farmaciola, oficines, vestuaris i magatzem, las direccions i telèfons dels Centres Assistencials, ambulàncies, taxis i bombers.

71. SERVEI DE PREVENCIÓ.

Servei de prevenció mancomunat que assumeix tres (seguretat en el treball, higiene industrial i ergonomia- psicosociología) de les quatre disciplines previstes en el r.s.p.

72. SERVEI MÈDIC.

A l'obra s'hauran d'informar de l'emplaçament dels diferents Centres Mèdics (Serveis propis, Mútues Patronals, Mútues Laborals, Ambulatoris, etc.) on s'ha de traslladar als accidentats per a un més ràpid i efectiu tractament. Es disposarà a l'obra en un lloc ben visible una llista amb els telèfons i adreces dels Centres assignats per a urgències, ambulàncies, taxis, etc. per a garantir un ràpid transport dels possibles accidents als Centres d'assistència.

Tot el personal que comenci a treballar a l'obra, haurà de passar un reconeixement mèdic previ al treball, i que es repetirà en el període d'un any.

L'empresa constructora disposarà d'un servei mèdic d'empresa o mancomunat on es realitzarà tant els reconeixements previs, periòdics como especials i es prestarà l'assistència deguda a accidentats i malalts (articulo 43 del reglament de serveis mèdics).

73. CONTROL DE LA SEGURETAT I SALUT.

Es nomenaran una sèrie de figures encarregades de controlar específicament la seguretat durant el transcurs de l'obra, com son el Recurs Preventiu, Comitè de Prevenció i totes aquelles que queden definides en el Pla de Prevenció de Riscos que a aquest afecto es redactarà per a aquesta obra en aplicació del sistema de prevenció de riscos laborals A mes d'emplenar-se los formats del Pla de Prevenció de Riscos específics per a aquests nomenaments, autoritzacions, etc.., se deixarà constància escrita de aquests nomenaments en les actes de les reunions del Comitè de Prevenció.

Modificacions al pla de seguretat durant l'execució de l'obra

Qualsevol modificació dels Plans de Seguretat, hauran de presentar-se per a la seva aprovació al Coordinador de Seguretat de l'obra. Sense aquesta aprovació no podran realitzar-se aquestes modificacions. Questes haurien de recollir-se en un annexo al Pla de Seguretat que passarà a formar part d'aquest.

74. AMIDAMENT I ABONAMENT D'EQUIPS DE PROTECCIÓ.

EQUIPS DE PROTECCIÓ INDIVIDUAL

Els elements de protecció individuals, tal com: cascs, pantalles, ulleres, mascarades, filtres, protectors auditius, cinturons de seguretat, granota de treball, impermeable, davantal de cuir, maniguet per a soldador, parell de polaines, guants, botes, dispositius anticaigudes, armilles reflectants, braçalets reflexius, s'abonaran per unitat realment utilitzada.

SENYALITZACIÓ I PROTECCIONS COL·LECTIVES

Les senyals i rètols s'amidaran i abonaran per unitat realment utilitzada, inclòs la ma d'obra pel seu muntatges i desmuntatge.

Els cordons de balisament s'amidaran i abonaran per metre lineal realment col·locat, inclouen la part proporcional de suports, la maquinària i ma d'obra necessària per la seva execució i posterior desmuntatge.

Les tanques, cables de seguretat i baranes tant exteriors com interiors a l'obra s'amidaran i abonaran per metre lineal realment col·locat, inclouen la maquinària, ma d'obra i materials auxiliars necessaris per la seva col·locació i posterior desmuntatge, o bé en el cas de les tanques es podrà fer per mes de lloguer inclouen la part proporcional de muntatges i desmuntatges que produeixin durant el transcurs de l'obra.

Els taulons o enreixats per la protecció de forats s'amidaran i abonaran per metre quadrat realment col·locat, inclouen la maquinària, ma d'obra i materials auxiliars necessaris per la seva col·locació i posterior desmuntatge.

Les xarxes protectores s'amidaran i abonaran per metre quadrat realment col·locat, inclouen la part proporcional de suports, maquinària, ma t'obra i materials auxiliars necessaris per la seva col·locació i posterior desmuntatge.

L'apuntalament de bermes s'amidarà i abonarà per metre quadrat realment col·locat, inclouen tots els elements i mitjans auxiliars necessaris per la seva execució i posterior desmuntatge.

Els topalls s'amidaran i abonaran per unitat realment col·locat, inclouen tots els elements i mitjans auxiliars necessaris per la seva col·locació i posterior desmuntatge.

La bastida metàl·lica d'accés a l'obra per al personal de l'obra s'amidarà i abonarà per unitat realment col·locada, inclouen tots els elements i mitjans auxiliars necessaris per la seva col·locació i posterior desmuntatge.

L'apuntalament de murs s'amidarà i abonarà per metre lineal de longitud apuntalada, inclouen el transport, muntatge, desmuntatge i tots els mitjans auxiliars necessaris per la seva execució.

Els extintors s'amidaran i abonaran per unitat realment col·locada a l'obra, inclouen el suport, ma d'obra i mitjans auxiliars necessaris per la seva col·locació. Les revisions periòdiques no s'abonaran, estan inclòs el seu cost en les despeses generals.

Els locals: menjadors, vestuaris, aseos, emmagatzematge, oficina, caseta vigilant, caseta de les eines, s'amidaran i abonaran o bé per metre quadrat realment construït o per més lloguer, inclouen en qualsevol cas tots els elements i mitjans auxiliars necessaris per la seva execució i posterior desmuntatge.

Tots els elements complementaris dels locals: taules, bancs, escalfaplats, radiadors, taquilles, piquetes, recipients, dutxa, W.C., lavabos, miralls, escalfadors, penjadors, arxivadors, taulons d'anuncis, taules de dibuix, s'amidaran i abonaran per unitat realment instal·lada, inclouen el transport, elements i mitjans auxiliars necessaris per la seva instal·lació.

Les escomeses de l'obra s'amidaran i abonaran per unitat fins a peu de comptador. El comptador, tots els aparells relacionats amb ell i tota la part de conduccions col·locada a partir del comptador seran a càrrec del contractista.

La instal·lació de posta a terra s'amidarà i abonarà per unitat, inclouen tots els elements, mitjans i ma d'obra necessària per la seva execució.

Del quadre de comandament provisional de l'obra s'amidarà i abonarà únicament els elements de protecció contra contactes; diferencials de mitja i alta sensibilitat, interruptors automàtics, connexió a terra. Els elements restants anirà a càrrec del contractista.

Les partides de: farmaciola, reposició de material de sanitari, llitera d'evacuació, reconeixement mèdic i reunió comitè de seguretat, s'amidaran i abonaran per unitat real, inclouen els elements i mitjans auxiliars que siguin necessaris.

75. FALTES I SANCIONS PER INCOMPLIMENT DE MESURES PREVENTIVES

L'article 68 del conveni col·lectiu de treball a la indústria de la construcció defineix que les faltes comeses pels treballadors al servei de les empreses del sector de la construcció, es classifiquen atenent a la seva importància i en el seu cas, a la seva reincidència, en lleus, greus i molt greus. De forma no exhaustiva s'indiquen algunes d'aquestes faltes relatives a la seguretat i salut dels treballadors:

FALTES LLEUS

La inobservança de les normes en matèria de prevenció de riscos laborals que no generin risc greu pel treballador, ni pels companys ni terceres persones.

FALTES GREUS

No prestar la diligència o l'atenció deguda en el treball encomanat, que pugui suposar risc o perjudici de certa consideració pel propi treballadors, companys, empresa o terceres persones.

L'incompliment de les ordres o la inobservança de les normes en matèria de prevenció de riscos laborals quan les mateixes suposin risc greu pel treballador pels companys ni terceres persones, així com negar-se a l'ús dels mitjans de seguretat facilitats per l'empresa.

La negligència o imprudència greus en el desenvolupament de l'activitat encomanada.

No advertir immediatament als superiors (Encarregat o Cap d'obra) de qualsevol anomalia, avaria o accident a l'obra (màquines, bastides, encofrats...)

El consum de begudes alcohòliques o de qualsevol substància estupefaent que repercuteixi negativament en el treball.

FALTES MOLT GREUS

L'incompliment o la inobservança de les normes en matèria de prevenció de riscos laborals quan les mateixes siguin causants d'accident laboral greu, perjudicis greus als seus companys o a terceres persones, o danys greus a l'empresa.

L'abandonament del lloc de treball sense justificació, especialment en llocs de comandament o responsabilitat, o quan això ocasioni evidentment perjudici per l'empresa o que pugui arribar a ser causa d'accident pel treballador, companys o terceres persones.

La imprudència o negligència en el desenvolupament del treball encomanat o quan la forma de realitzar-lo impliqui riscos d'accident o perill greu d'avaria per les instal·lacions o maquinària de l'empresa.

Barberà del Vallès, setembre de 2022

L'ENGINYER DE CAMINS, CANALS I PORTS AUTOR DEL PROJECTE,

Josep Serra i Vicente

PAYMACOTAS ENGINEERING S.A.

ESTUDI DE SEGURETAT I SALUT

PLÀNOLS

HOSPITAL PARC TAULÍ DE SABADELL

PARC TAULÍ, 1 (SABADELL)

TELF: 937231010

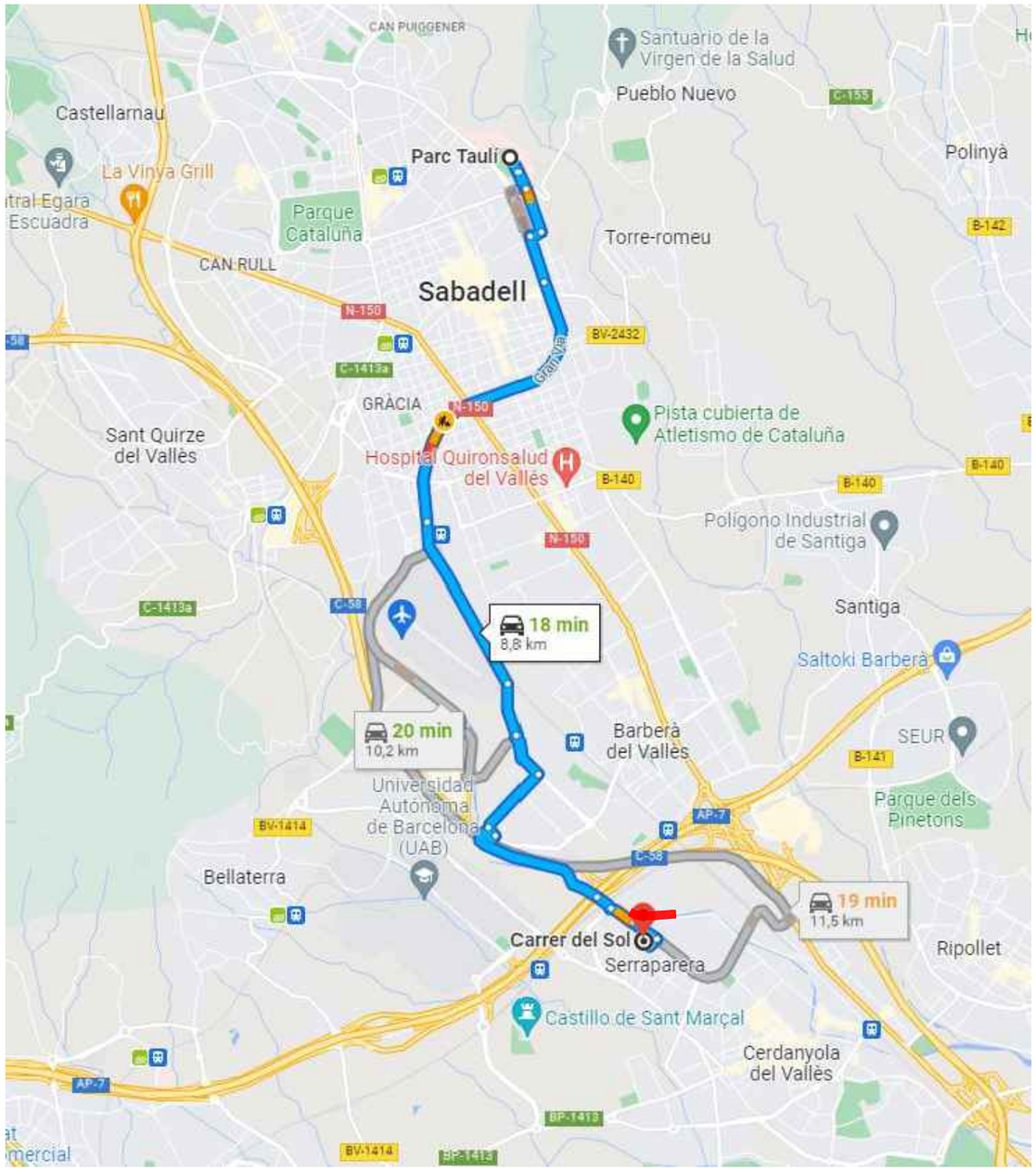

CAP SERRAPARERA

CARRER DIAGONAL, S/N (CERDANYOLA DEL VALLÈS)

TELF: 935806363

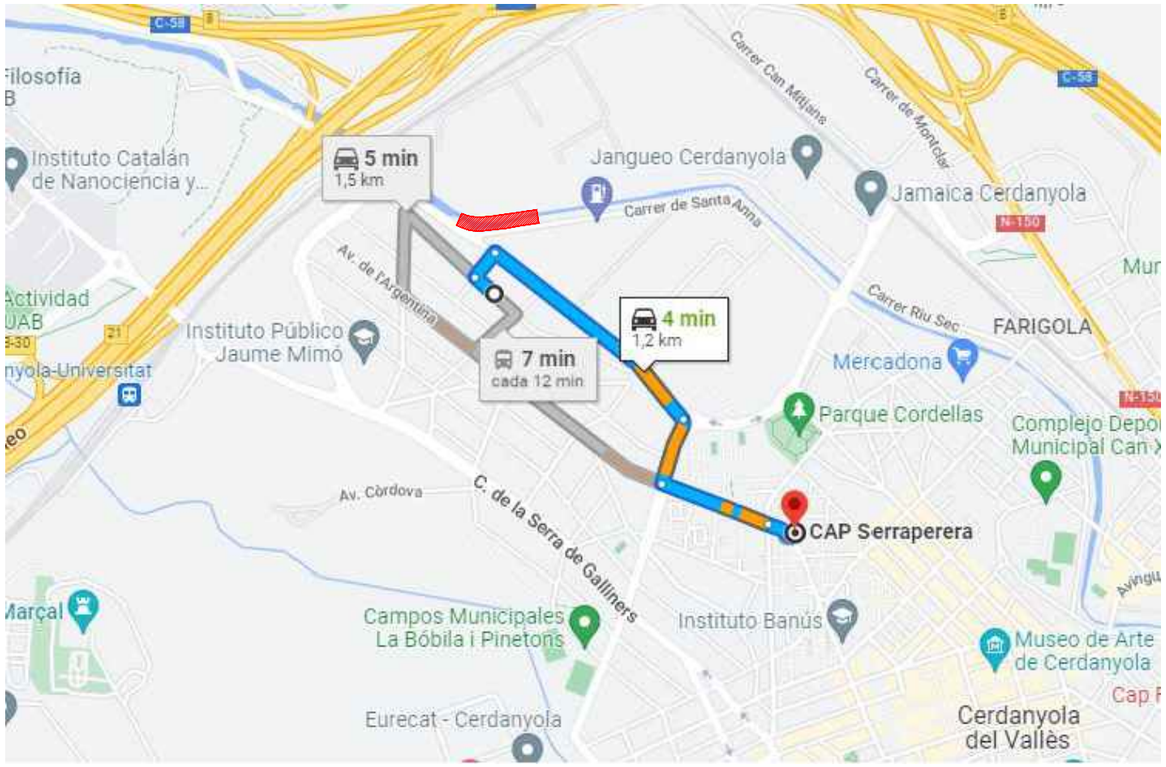

Ajuntament de Cerdanyola del Vallès	EMPRESA CONSULTORA: PAYMACOTAS ENGINEERING	AUTOR DEL PROJECTE: JOSEP SERRA VICENTE ENGINYER DE CAMINS, CANALS I PORTS	TÍTOL DEL PROJECTE: OBRES DE REPARACIÓ D'URGENCIA DELS MURS MALMESOS AL RIU SEC A L'ALTURA DEL C. SANTA ANNA 129-LA CLOTA 47 DE CERDANYOLA DEL VALLÈS	ESCALES: S/E Escala original Din A-3	CLAU: 2225	DATA: SETEMBRE 2022	TÍTOL DEL PLÀNOL: ESTUDI DE SEGURETAT I SALUT	PLÀNOL Nº. A-12 FULL .....1.... DE 25

PRIMERS AUXILIS (No traumàtics)

PROCÈS	SÍNTOMES	GRAVETAT	NO FER	ES POT FER
INDIGESTIONS	NÀUSEES–VOMITADES CÒLICS–DIARREES	POCA	NO DONAR RES	NO FER RES
MAREIGS	ANGUSTIA PÈRDUA CONEIXEMENT VERTIGEN	POCA O POT SER GREU	NO DONAR RES	ESTIRAR CAP PER VALL AIRE FRESC DESCORDAR
INTOXICACIONS	VERTIGENS–ABATAMENT NÀUSEES–VOMITADES ESGARRIFANÇES–DELIRI	POT SER GREU	NO ALCOHOL NO DONAR RES	FER VOMITAR TAPAR AL LESIONAT
INSOLACIÓ	MIGRANYA VERTIGENS NÀUSEES	POT SER GREU	NO TAPAR DONAR NOMÉS AIGUA	POSAR A L'OMBRA AIREJAR–DESCORDAR
CRISIS NERVIOSA	GESTICULA–CRIDA PLORA–ESPETERNECS ES LLENÇA A TERRA	NO GREU	NO ALCOHOL NO DONAR RES NO TRATAR EN GRUP	AÏLLAR AL LESIONAT NO DEIXAR–SE IMPRESSIONAR
EPILÈPSIA	CAU SENSE CONEIXEMENT ES MOSSEGA LA LLENGUA ORINA	APARATÓS NO SOLS SER GREU	NO DONAR RES	APARTAR OBJECTES PROTEGIR EL CAP VIGILAR QUE NO ES MOSSEGUI
EMBRIAGUESA	EXCITACIÓ ACTUACIÓ ESBOXARRADA OLOR A VI	NO GREU	NO DONAR RES	ACOMPANYAR AL SERVEI MÈDIC

EN TOTS ELS CASOS REMITIR A S.S.

ABANS DEL TRASLLAT

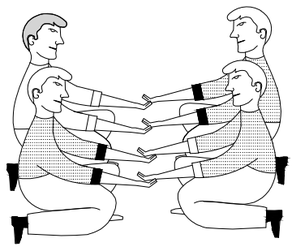

POSICIÓ CORRECTA
PER A "RECOGIR"
UN LESIONAT GREU

TRASLLATS

INMOVILIZACIÓ DE MEMBRES ABANS DEL TRASLLAT



MEMBRE SUPERIOR

MEMBRE INFERIOR

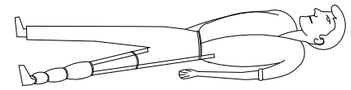

RECOMANACIONS BÀSIQUES A TOTA ACCIÓ DE SOCORS

FACILITAR RESPIRACIÓ I VENTILACIÓ
FOMENTAR AMBIENT DE SEGURETAT
FOMENTAR TRANQUILITAT I MESURA

ORGANITZAR ACTUACIÓ AMB CALMA
OBSERVAR CUIDADOSAMENT AL LESIONAT
ORGANIZAR TRASLLAT AMB EFICÀCIA

COMUNICAR AL SERVEI MÈDIC
CONSIDERA NOUS POSSIBLES ACCIDENTS
CUIDAR AL ACCIDENTAT SENSE ABANDONAR–LO



EN CAS D' ACCIDENT ELÈCTRIC
'TALLAR FLUXE ELÈCTRIC"

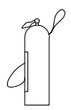

TENIR ELS EXTINTORS A PUNT

R E S U M

TIPUS D'ACCIDENT
- LLEUS (Molt frequents)
- GREUS
- MORTALS
- CATASTROFES

(Poc frequents)

ACCION PREVISORA

MESURES PREVENTIVES DE SEGURETAT
BOTIQUÍ–LLITERES–MANTES, ETC.
A.T.S. SOCORRISTES–PERSONAL RESPONSABLE
CONÉIXER CENTRES ASSISTENCIALS–TELÈFONS

ACTUACIÓ LESIONS GREUS

NO DONAR RES
AFLUIXAR ROBES
NO MOBILITZAR
ABRIGAR
TRASLLAT RÀPID A L'HOSPITAL

ACCIDENTS ELÈCTRICS

ABANS QUE RES
TANCAR PAS DE CORRENT
SI HI HA CABLES TRENCATS O SOLTS
APARTAR–LOS DEL LESIONAT
AMB UN OBJECTE DE FUSTA
SI NOMÉS ES PRODUEIX LESIÓ LOCAL
TRACTAR COM UNA CREMADA



FORMA CORRECTA
D'AGAFAR UN LESIONAT GREU

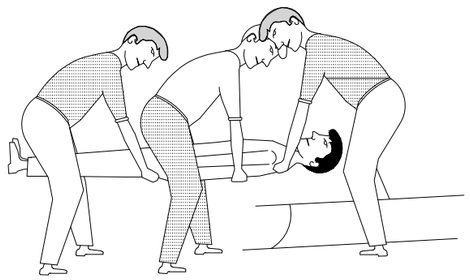

POSICIÓ CORRECTA
DE COL.LOCAR
UN LESIONAT GREU
EN UNA LLITERA

Ajuntament de Cerdanyola del Vallès

EMPRESA CONSULTORA: PAYMACOTAS ENGINEERING

AUTOR DEL PROJECTE: JOSEP SERRA VICENTE, ENGINYER DE CAMINS, CANALS I PORTS

TÍTOL DEL PROJECTE: OBRES DE REPARACIÓ D'URGENCIA DELS MURS MALMESOS AL RIU SEC A L'ALTURA DEL C. SANTA ANNA 129-LA CLOTA 47 DE CERDANYOLA DEL VALLÈS

ESCALES: S/E — Escala original Din A-3

CLAU: 2225

DATA: SETEMBRE 2022

TÍTOL DEL PLÀNOL: ESTUDI DE SEGURETAT I SALUT

PLÀNOL Nº. A-12

FULL 2 DE 25

CREMADES

PETITA CREMADA

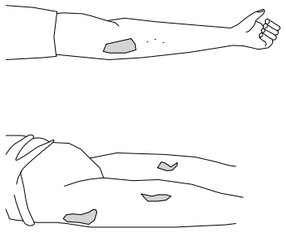

NO OBRIR
TAPAR AMB GASA
NO TOCAR
NO POSSAR RES

TRASLLAT SENSE PRESA

GRAN CREMADA

(EXTENS)

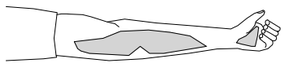

NO TOCAR
NO POT BEURE
NO POSSAR RES

DE POSSAR-GASA ESTERIL
TRASLLAT !! URGENT !!

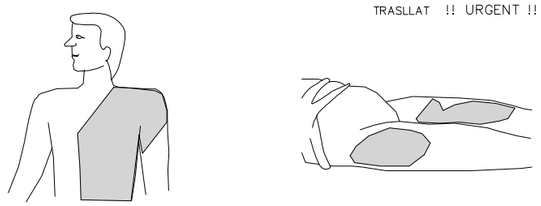

RESPIRACIÓ DIRIGIDA – BOCA A BOCA



NETEJAR AMB MOLTA CURA
L'INTERIOR DE LA BOCA

TREURE PROTESIS DENTAL

AFLUIXAR ROBA

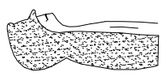

FORÇAR LA HIPER EXTENSIÓ
(BARBETA CARA AMUNT) PER A
OBRIR ELS CONDUCTES
TAPAR EL NAS



ADAPTAR RITME RESPIRATORI AL MATEIX QUE HO FA

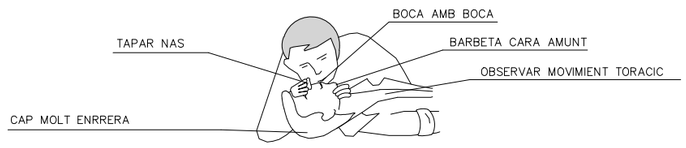

NO ABANDONAR LA TÈCNICA FINS ARRIBAR A L'HOSPITAL

FERIDES SANGNANTS

HEMORRÀGIES

COMPRESIÓ ARTERIAL

LES MANS FOSQUES
SON LES QUE PRESSIONEN
I TALLEN LA HEMORRAGIA
EN ELS PUNTS I ZONES INDICADES

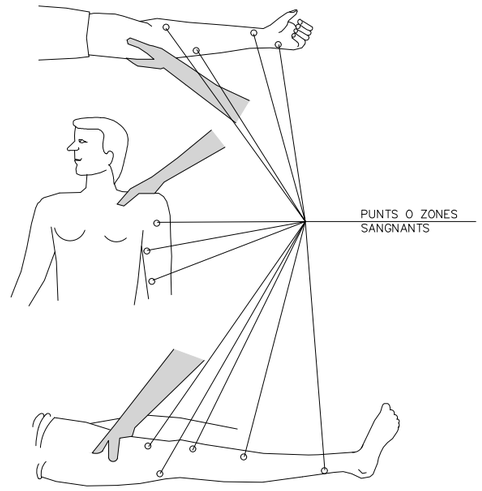

FERIDES

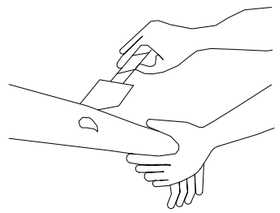

RENTAR AMB AIGUA
TAPAR AMB GASA

NO POMADES
NO LÍQUIDS
NO MANIPULAR

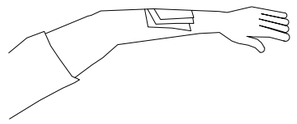

TRASLLAT SENSE PRESA

LESIONS PER ÀCIDS O CAUSTICS

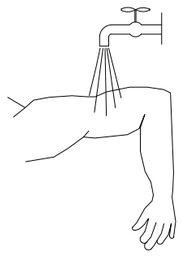

AIGUA ABUNDANT
(A RAIG)

TAPAR SENSE COMPRIMIR

TRASLLAT SENSE PRESA

HEMORRÀGIES (Continuació)

Metodo compresivo TORNIQUETE

NO POT PORTAR-SE MÉS
D'UNA HORA SENSE AFLUIXAR-LO

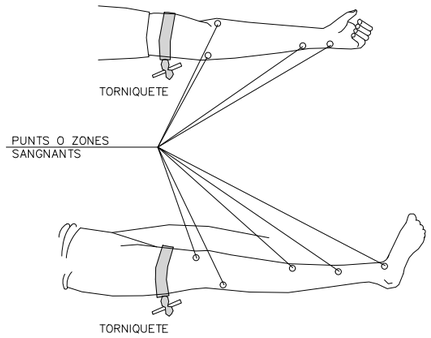

LESIONAT AMB TORNIQUETE
ES URGENT

NOMÉS S'HA DE FER SERVIR QUAN
LA COMPRESISÓ DIRECTA NO
PROU PER A TALLAR LA HEMORRÀG

LESIONS OCULARES

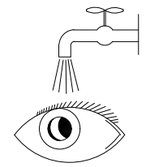

RENTAR AMB AIGUA ABUNDANT

NO TOCAR
NO INTENTAR TREURE RES
NO POMADES
!! NO MANIPULAR !!



TAPAR SUAMENT



TRASLLAT (A ser possible
a centre especialitzat)

LESIONS NAS OIDA

TAPONAR SUAMENT – TRASLLAT
EPISTAXIS (Nas sangnant) TAPONAR

Ajuntament de
Cerdanyola del Vallès

EMPRESA CONSULTORA:
PAYMACOTAS
ENGINEERING

AUTOR DEL PROJECTE:
JOSEP SERRA VICENTE
ENGINYER DE CAMINS, CANALS I PORTS

TÍTOL DEL PROJECTE:
OBRES DE REPARACIÓ D'URGENCIA DELS MURS MALMESOS AL RIU SEC A L'ALTURA DEL C. SANTA ANNA 129-LA CLOTA 47 DE CERDANYOLA DEL VALLÈS

ESCALES: S/E
Escala original Din A-3

CLAU: 2225

DATA: SETEMBRE 2022

TÍTOL DEL PLÀNOL: ESTUDI DE SEGURETAT I SALUT

PLÀNOL Nº. A-12

FULL .....3.... DE 25

SENYALS DE SALVAMENT, VIES D'EVACUACIÓ I EQUIPS D'EXTINCIÓ

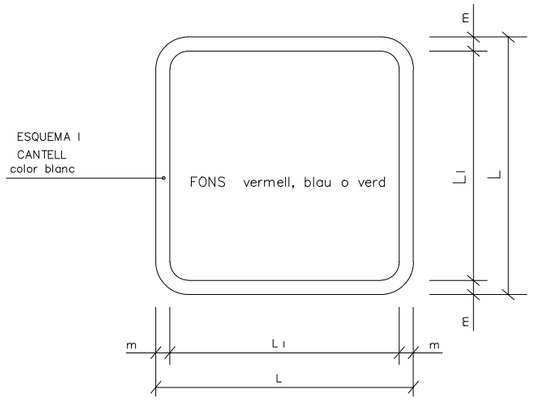

DIMENSIONS EN mm.		
L	L_I	m
594	534	30
420	378	21
297	267	15
210	188	11
148	132	8
105	95	5


EQUIPS D'AUXILI

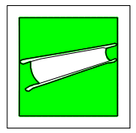
LLITERA DE SOCORS


RENTA ULLS


TELÈFON A UTILITZAR
EN CAS D'EMERGÈNCIA


AVISADOR SONOR

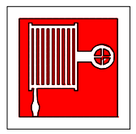
BOCA D'INCENDI


MATERIAL CONTRA
INCENDI


PULSADOR D'ALARMA


GALLEDA PER A ÚS
EN CAS D'INCENDI


ESCALA D'INCENDI

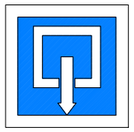
INDICADOR DE PORTA
DE SORTIDA NORMAL


SORTIDA DE SOCORS
EMPENYER PER A OBRIR

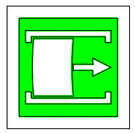
SORTIDA DE SOCORS
LLISCAR PER A OBRIR


SORTIDA DE SOCORS
PRESSIONAR LA BARRA
PER A OBRIR


SORTIDA A UTILITZAR
EN CAS D'EMERGÈNCIA


TRENCAR PER A PASSAR


VIES D'EVACUACIÓ


LOCALITZACIÓ
EQUIPS CONTRA
INCENDIS


VIES D'EVACUACIÓ


LOCALITZACIÓ
EQUIPS CONTRA
INCENDIS

SENYALS D'EQUIPS CONTRA INCENDIS


EXTINTOR

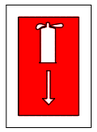
LOCALITZACIÓ D'EQUIPS
CONTRA INCENDIS

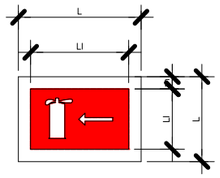

DIRECCIÓ A EQUIPS
CONTRA INCENDIS

PRIMERS AUXILIS

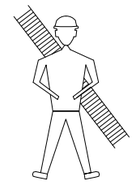
BOMBERS

TELF.


AMBULANCIES

TELF.

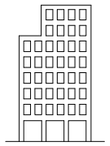
HOSPITAL

TELF.

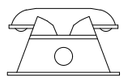

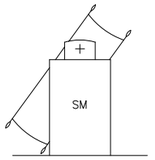

SERVEI
MÈDIC

TELF.


POLICIA

TELF.

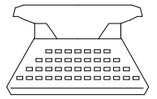
OFICINES
PERSONAL

TELF.


SERVEI
SEGURETAT

TELF.

Ajuntament de
Cerdanyola del Vallès

EMPRESA CONSULTORA:
PAYMACOTAS
ENGINEERING

AUTOR DEL PROJECTE:
JOSEP SERRA VICENTE
ENGINYER DE CAMINS, CANALS I PORTS

TÍTOL DEL PROJECTE:
OBRES DE REPARACIÓ D'URGENCIA DELS MURS MALMESOS AL RIU SEC A L'ALTURA DEL C. SANTA ANNA 129-LA CLOTA 47 DE CERDANYOLA DEL VALLÈS

ESCALES:
S/E
Escala original Din A-3

CLAU:
2225

DATA:
SETEMBRE 2022

TÍTOL DEL PLÀNOL:
ESTUDI DE SEGURETAT I SALUT

PLÀNOL Nº. A-12

FULL 4 DE 25

SENYALS DE PROHIBICIÓ



AIGUA NO POTABLE



PROHIBIT APAGAR
AMB AIGUA



PROHIBIT ENCENDRE
FOC



PROHIBIT FUMAR



PROHIBIT A
PERSONES



PROHIBIT EL PAS
ALS PEATONS



PROHIBIDA L'ENTRADA



PROHIBIT EL PAS
A TODA PERSONA
ALIENA A L'OBRA



PROHIBIT EL PAS



PROHIBIT ACCIONAR



NO PASSAR



PROHIBIT ACOMPANYANTS
EN CARRETÓ



PROHIBIT DEPOSITAR
MATERIALS, MANTENIR
LLIURE EL PAS



PROHIBIT EL PAS
A CARRETÓ



PROHIBIT TREPITJAR
SÒL NO SEGUR



NO CONNECTAR



NO MANIOBRAR



NO CONNECTAR

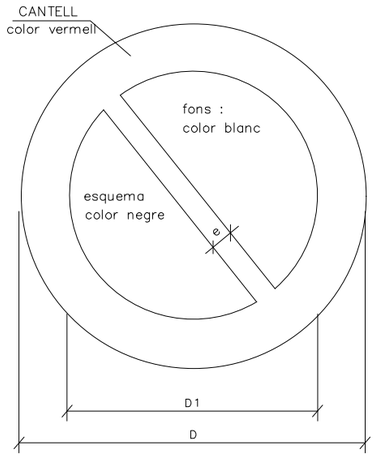

DIMENSIONS EN mm		
D	D_1	e
594	420	44
420	297	31
297	210	17
210	148	16
148	105	11
105	74	8

Ajuntament de Cerdanyola del Vallès

EMPRESA CONSULTORA: PAYMACOTAS ENGINEERING

AUTOR DEL PROJECTE: JOSEP SERRA VICENTE, ENGINYER DE CAMINS, CANALS I PORTS

TÍTOL DEL PROJECTE: OBRES DE REPARACIÓ D'URGENCIA DELS MURS MALMESOS AL RIU SEC A L'ALTURA DEL C. SANTA ANNA 129-LA CLOTA 47 DE CERDANYOLA DEL VALLÈS

ESCALES: S/E — Escala original Din A-3

CLAU: 2225

DATA: SETEMBRE 2022

TÍTOL DEL PLÀNOL: ESTUDI DE SEGURETAT I SALUT

PLÀNOL Nº. A-12

FULL .....5.... DE 25

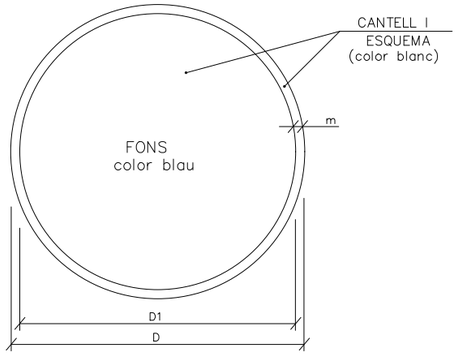

DIMENSIONS EN mm.		
D	D1	m
594	534	30
420	378	21
297	267	15
210	188	11
148	132	8
105	95	5


ÚS MASCARETA


ÚS CASC

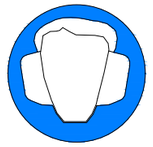
ÚS PROTECTORS AUDITIÚS


ÚS ULLERES


ÚS GUANTS


ÚS GUANTS ELECTROSTATICS


ÚS BOTES


ÚS BOTES ELECTROSTATICS

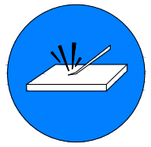
ELIMINAR PUNTES


ÚS CINTURÓ DE SEGURETAT

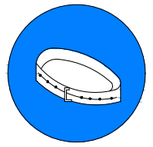
ÚS CINTURÓ DE SEGURETAT


ÚS CALÇAT ANTIESTATIC

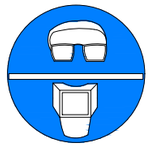
ÚS DE ULLERES O PANTALLES

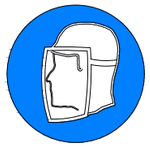
ÚS DE PANTALLA


OBLIGACIÓ RENTAR-SE LES MANS

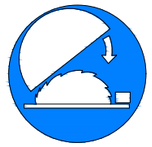
ÚS DE PROTECTOR AJUSTABLE


EMPENYER NO ARROSSEGAR

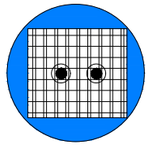
ÚS DE PROTECTOR FIXE


ÚS DE PROTECTOR CONTRA CAIGUDES


OBLIGACIÓ GENERAL (ACOMPANYADA SI PROCEDEIX UN SENYAL ADDICIONAL)

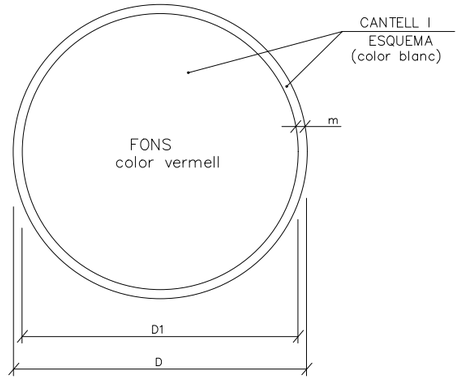

DIMENSIONS EN mm.		
D	D1	m
594	534	30
420	378	21
297	267	15
210	188	11
148	132	8
105	95	5


RISC ELÈCTRIC


RISC ELÈCTRIC


RISC ELÈCTRIC


RISC DE EXPLOSIÓ


RISC DE INTOXICACIÓ


RISC DE RADIACIÓ


RISC D'INCENDI



RISC ELÈCTRIC


RISC DE CORROSIÓ

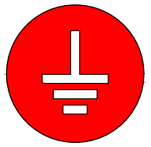
RISC DE RADIACIÓ


RISC D'INCENDI



RISC ELÈCTRIC

Ajuntament de Cerdanyola del Vallès

EMPRESA CONSULTORA: PAYMACOTAS ENGINEERING

AUTOR DEL PROJECTE: JOSEP SERRA VICENTE, ENGINYER DE CAMINS, CANALS I PORTS

TÍTOL DEL PROJECTE: OBRES DE REPARACIÓ D'URGENCIA DELS MURS MALMESOS AL RIU SEC A L'ALTURA DEL C. SANTA ANNA 129-LA CLOTA 47 DE CERDANYOLA DEL VALLÈS

ESCALES: S/E — Escala original Din A-3

CLAU: 2225

DATA: SETEMBRE 2022

TÍTOL DEL PLÀNOL: ESTUDI DE SEGURETAT I SALUT

PLÀNOL Nº: A-12

FULL ..... 6 ..... DE 25

SENYALS D'ADVERTIMENT DE PERILL



RISC INCENDI



RISC EXPLOSIÓ



RISC RADIACIÓ



RISC CÀRREGUES PENJADES



RISC INTOXICACIÓ



RISC CORROSIÓ



RISC ELÈCTRIC



PERILL INDETERMINAT



CAIGUDA D'OBJECTES



ESLLAVISSADES



MAQUINÀRIA PESADA EN MOVIMENT



CAIGUDES A DIFERENT NIVELL



CAIGUDES AL MATEIX NIVELL



ALTA TEMPERATURA



BAIXA TEMPERATURA



ALTA PRESSIÓ



RADIACIONS LASER



PAS DE CARRETONS



PRESSA DE TERRA

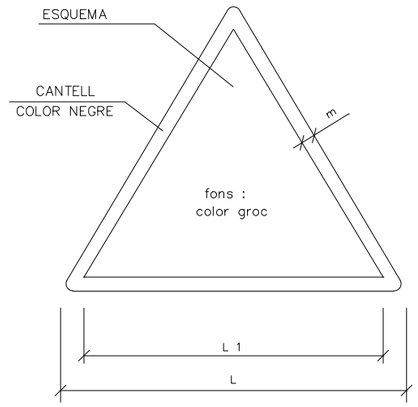

DIMENSIONS EN mm		
L	L_1	m
594	492	30
420	348	21
297	248	15
210	174	11
148	121	8
105	87	5

Ajuntament de Cerdanyola del Vallès

EMPRESA CONSULTORA: PAYMACOTAS ENGINEERING

AUTOR DEL PROJECTE: JOSEP SERRA VICENTE, ENGINYER DE CAMINS, CANALS I PORTS

TÍTOL DEL PROJECTE: OBRES DE REPARACIÓ D'URGENCIA DELS MURS MALMESOS AL RIU SEC A L'ALTURA DEL C. SANTA ANNA 129-LA CLOTA 47 DE CERDANYOLA DEL VALLÈS

ESCALES: S/E — Escala original Din A-3

CLAU: 2225

DATA: SETEMBRE 2022

TÍTOL DEL PLÀNOL: ESTUDI DE SEGURETAT I SALUT

PLÀNOL Nº. A-12

FULL 7 DE 25

EQUIPS DE PROTECCIÓ INDIVIDUAL

ULLERES DE MONTURA TIPUS UNIVERSAL CONTRA IMPACTES

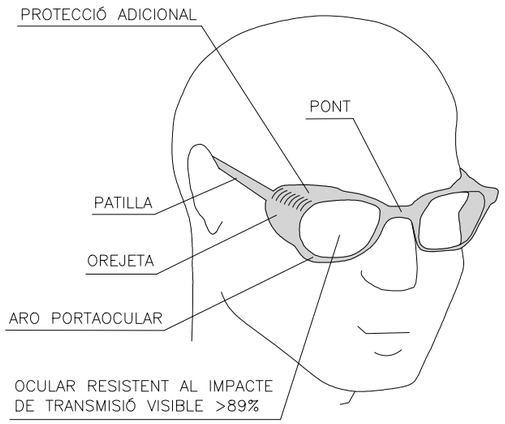

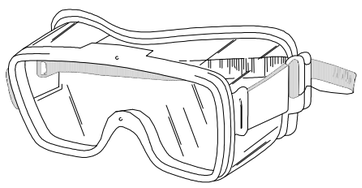

MASCARETA ANTIPOLS

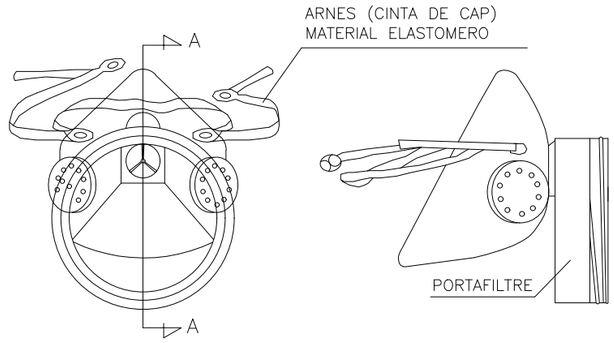

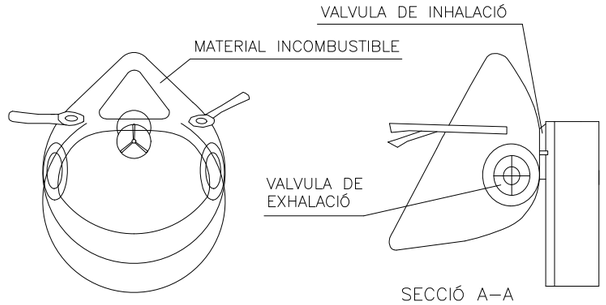

SECCIÓ A–A

PANTALLA FACIAL ABATIBLE

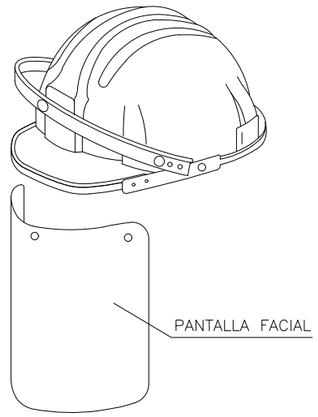

PANTALLA DE SEGURETAT

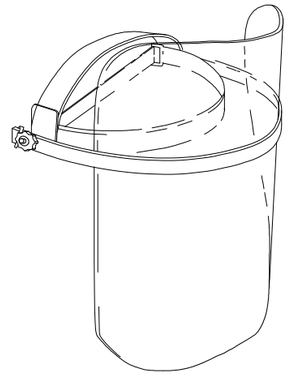

Pantalla d'acetat transparent,
amb adaptats a casc
Visor abatible

PROTECCIÓ CRANIAL

CASC DE SEGURETAT
amb pantalla antiproyeccions
Visor abatible

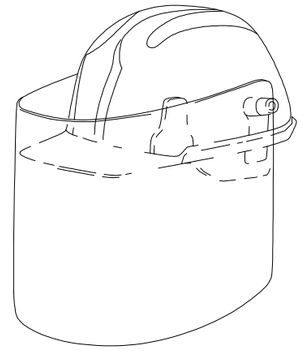

BOTES DE SEGURETAT CLASSE III

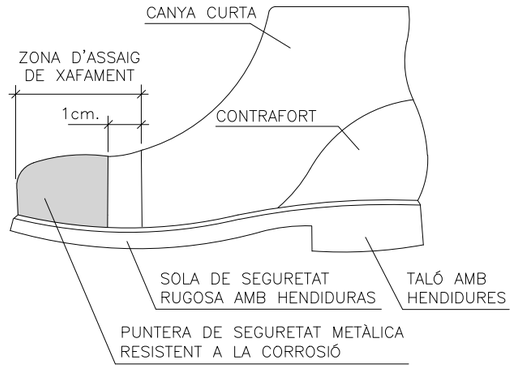

COL.LOCACIÓ CORRECTA DE TAPONS INSONORITZANTS

CASC DE SEGURETAT NO METÀLIC

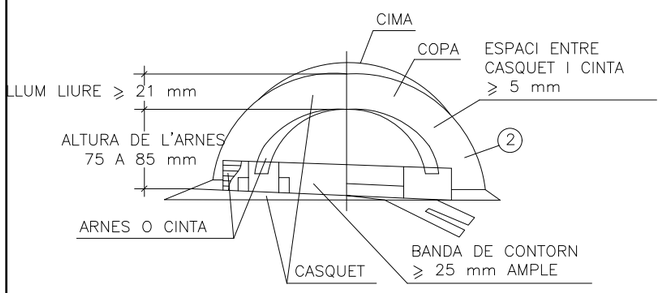

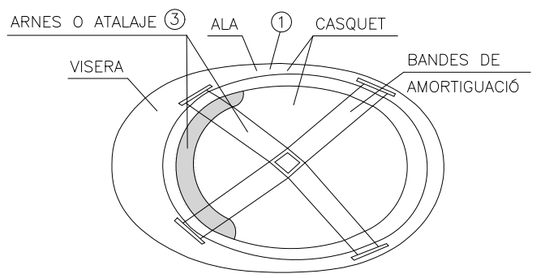

1 MATERIAL INCONBUSTIBLE, RESISTENT A GRASSES, SALS I AIGUES.
2 CLASSE N AÏLLANT A 1.000 V CLASSE E–AT AILLANT A 25.000 V
3 MATERIAL NO RIGIT, HIDROFUG, FÀCIL NETEJA I DESINFECCIÓ.

BOTA IMPERMEABLE A L'AIGUA I A LA HUMITAT

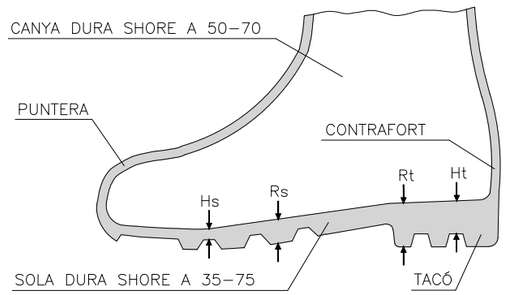

Hs HENDIDURA DE LA SOLA = 5mm.
Rs RESALT DE LA SOLA = 9mm.
Ht HENDIDURA DEL TALÓ = 20mm.
Rt RESALT DEL TALÓ = 25mm.

Ajuntament de Cerdanyola del Vallès

EMPRESA CONSULTORA: PAYMACOTAS ENGINEERING

AUTOR DEL PROJECTE: JOSEP SERRA VICENTE, ENGINYER DE CAMINS, CANALS I PORTS

TÍTOL DEL PROJECTE: OBRES DE REPARACIÓ D'URGENCIA DELS MURS MALMESOS AL RIU SEC A L'ALTURA DEL C. SANTA ANNA 129-LA CLOTA 47 DE CERDANYOLA DEL VALLÈS

ESCALES: S/E — Escala original Din A-3

CLAU: 2225

DATA: SETEMBRE 2022

TÍTOL DEL PLÀNOL: ESTUDI DE SEGURETAT I SALUT

PLÀNOL Nº. A-12

FULL 8 DE 25

EQUIPS DE PROTECCIÓ INDIVIDUAL

CINTURÓ DE SEGURETAT CLASSE ''A'' DE SUJECCIÓ TIPUS 1

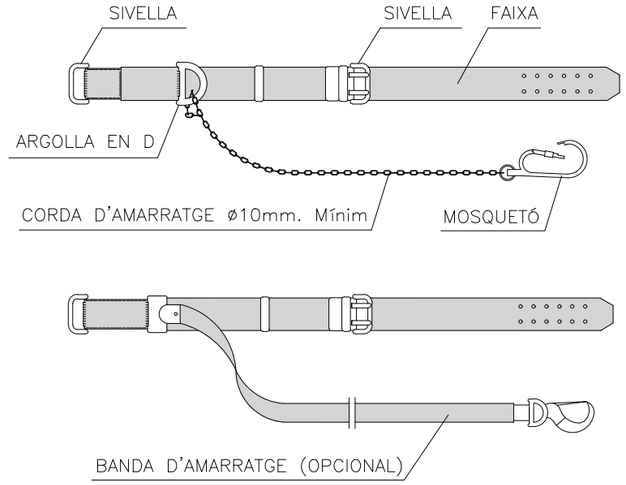

CINTURÓ DE SEGURETAT CLASSE ''A'' DE SUJECCIÓ TIPUS 2 i 3

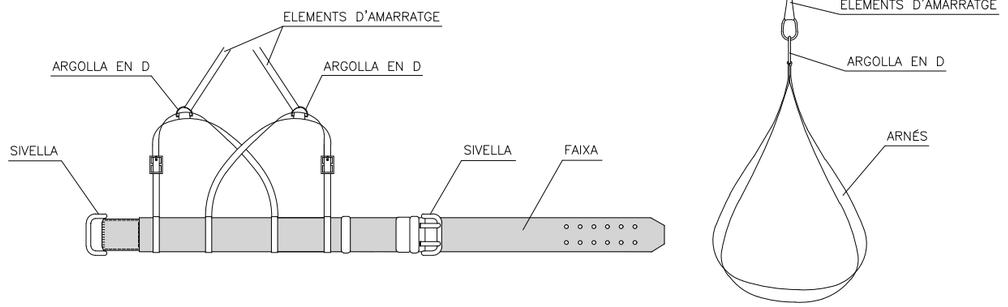

CINTURÓ DE SEGURETAT CLASSE ''C'' DE CAIGUDA TIPUS 1

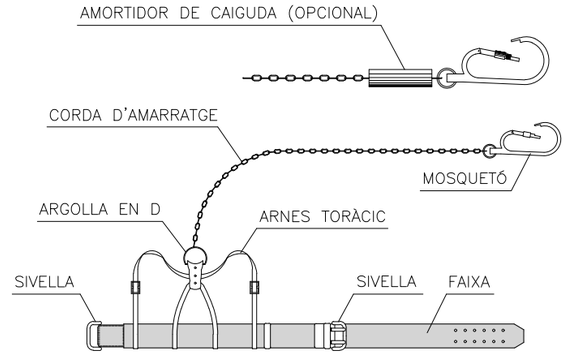

CINTURÓ DE SEGURETAT CLASSE "A" DE SUJECCIÓ TIPUS 2

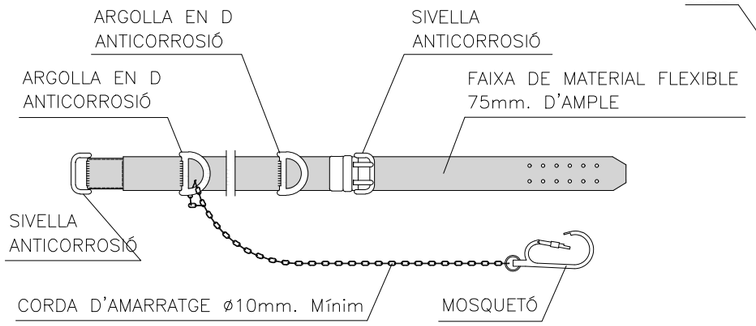

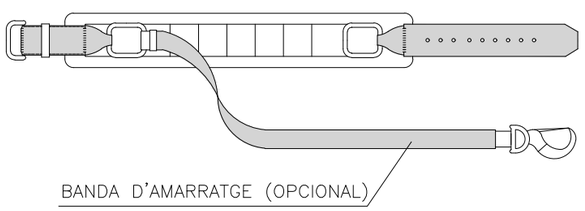

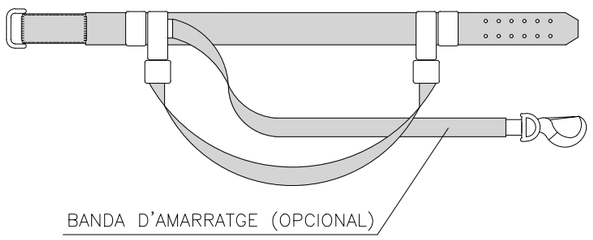

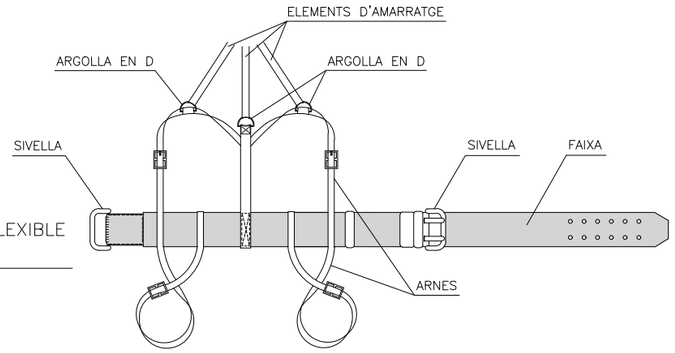

ANCORATGE DE CINTURONS DE SEGURETAT

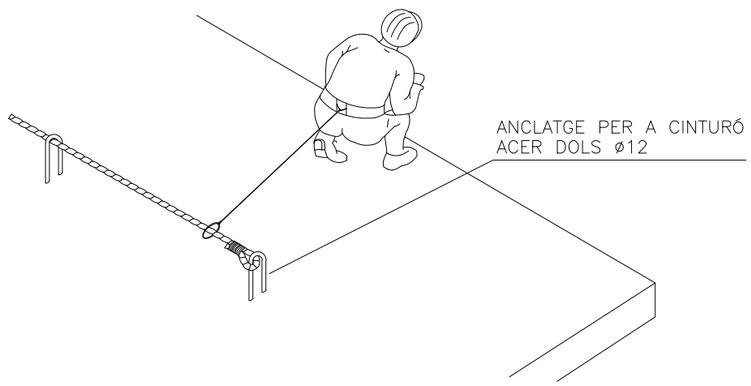

IMPEDEIX LA CAIGUDA PER LES VORES AL BUIT

CINTURÓ DE SEGURETAT CLASSE ''C'' DE CAIGUDA TIPUS 2

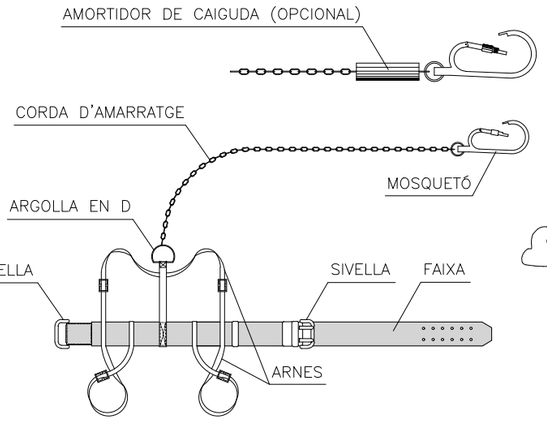

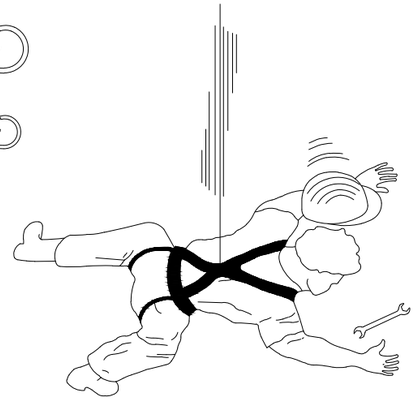

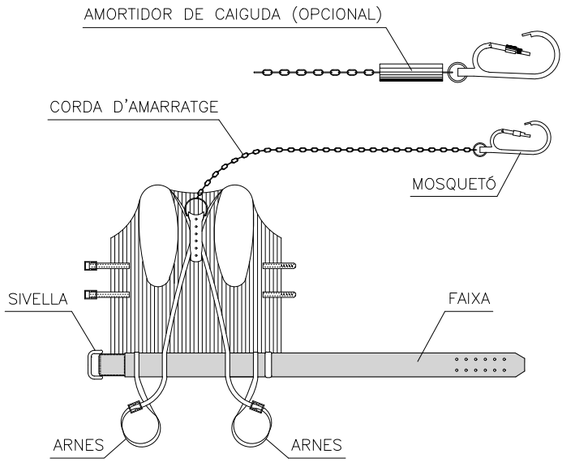

Ajuntament de Cerdanyola del Vallès	EMPRESA CONSULTORA: PAYMACOTAS ENGINEERING	AUTOR DEL PROJECTE: JOSEP SERRA VICENTE ENGINYER DE CAMINS, CANALS I PORTS	TÍTOL DEL PROJECTE: OBRES DE REPARACIÓ D'URGENCIA DELS MURS MALMESOS AL RIU SEC A L'ALTURA DEL C. SANTA ANNA 129-LA CLOTA 47 DE CERDANYOLA DEL VALLÈS	ESCALES: S/E — Escala original Din A-3	CLAU: 2225	DATA: SETEMBRE 2022	TÍTOL DEL PLÀNOL: ESTUDI DE SEGURETAT I SALUT	PLÀNOL Nº. A-12 FULL 9 DE 25

CODI DE SENYALS DE MANIOBRA



1 AIXECAR LA CÀRREGA



2 AIXECAR LA PLOMA



3 AIXECAR LA CÀRREGA POC A POC

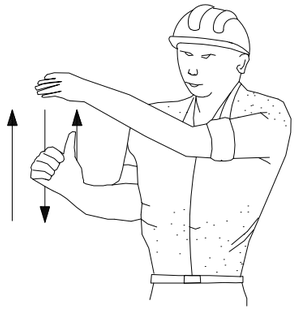

4 AIXECAR LA PLOMA POC A POC

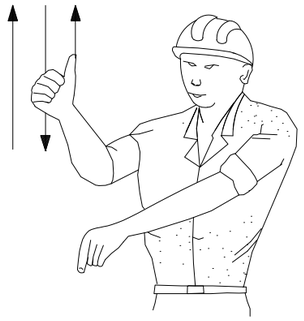

5 AIXECAR LA PLOMA I BAIXAR LA CÀRREGA



6 BAIXAR LA CÀRREGA

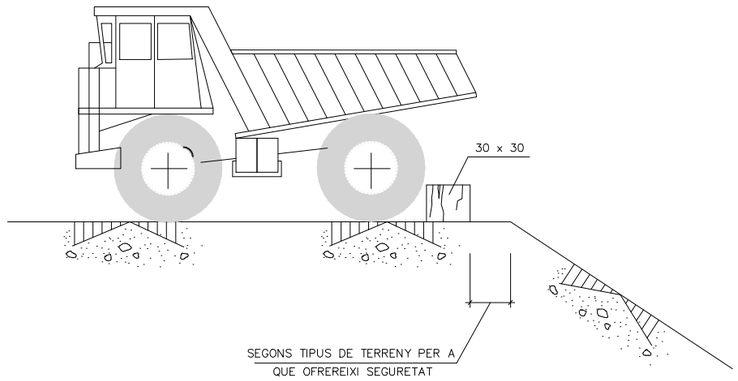

TOPALL DE RETROCES D'ABOCAMENT DE TERRES

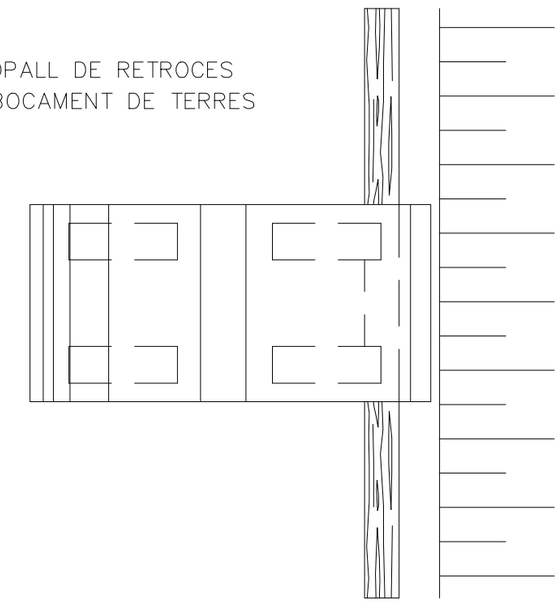

DELIMITACIÓ ZONES DE TREBALL I DE PERILLOSITAT

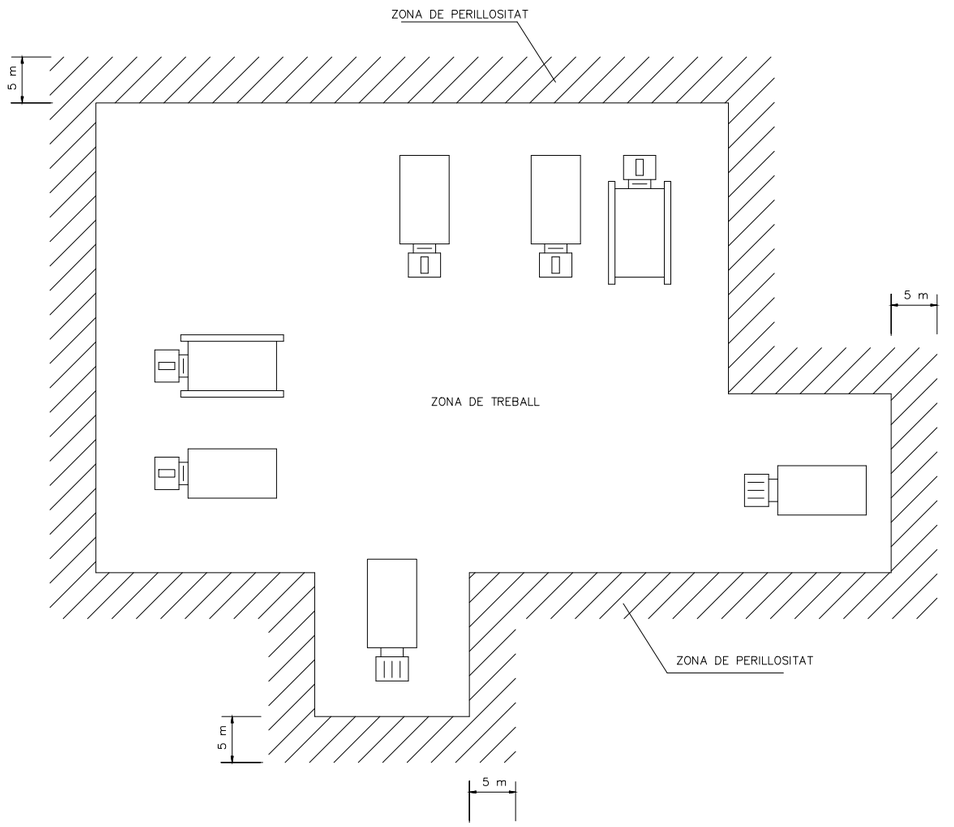

1. ELS POSSIBLES CAMINS TANCATS AMB TANCA METÀL.LICA AUTÓNOMA
2. LA ZONA DE PERILLOSITAT DE FÀCIL ACCÈS TANCADA AMB CINTA DE BALISSAMENT SOBRE SUPORTS
3. NO ES PERMETRÀ QUE CAP PERSONA ALIENA A L'OBRA S'ACOSTI

CARRETÓ PORTA–PALÉS

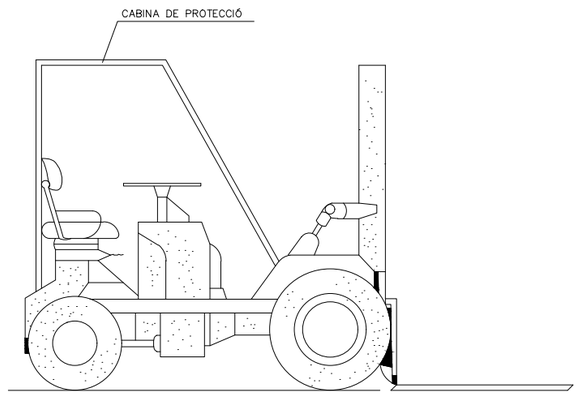

SEGURETAT:
- AQUESTS VEHICLES QUE NO TINGUIN CABINES COBERTES PER AL CONDUCTOR
- HAURAN DE PORTAR PÓRTICS DE SEGURITAT PER CAS DE TOMB

DUMPER

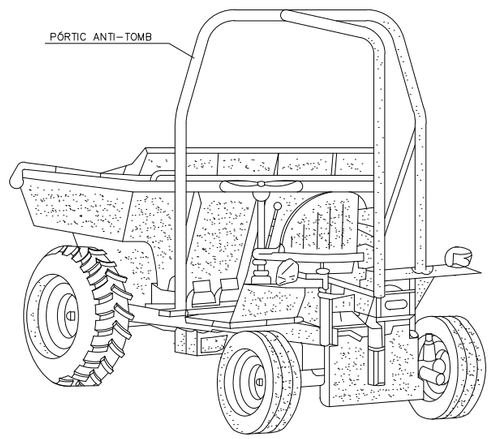

Ajuntament de Cerdanyola del Vallès

EMPRESA CONSULTORA: PAYMACOTAS ENGINEERING

AUTOR DEL PROJECTE: JOSEP SERRA VICENTE, ENGINYER DE CAMINS, CANALS I PORTS

TÍTOL DEL PROJECTE: OBRES DE REPARACIÓ D'URGENCIA DELS MURS MALMESOS AL RIU SEC A L'ALTURA DEL C. SANTA ANNA 129-LA CLOTA 47 DE CERDANYOLA DEL VALLÈS

ESCALES: S/E — Escala original Din A-3

CLAU: 2225

DATA: SETEMBRE 2022

TÍTOL DEL PLÀNOL: ESTUDI DE SEGURETAT I SALUT

PLÀNOL Nº. A-12

FULL ..10.. DE ..25

PLAFONS A COL.LOCAR EN L'OBRA



PLAFÓ TIPUS 1 BÀSIC PERILL OBRES

SITUACIÓ : En zona d'obres, segons plànol
FORMAT : 1,20 m. x 1,20 m.
TIPOGRAFÍA : Helvètica, color negra
PLAFÓ : Groc (Obres)
ORLA : Negre
FLETXES : Negre
SENYALS : P–18, R–301, P–50
Colors segons reglament de circulació.



PLAFÓ TIPUS 2

Ajuntament de Cerdanyola del Vallès	EMPRESA CONSULTORA: PAYMACOTAS ENGINEERING	AUTOR DEL PROJECTE: JOSEP SERRA VICENTE ENGINYER DE CAMINS, CANALS I PORTS	TÍTOL DEL PROJECTE: OBRES DE REPARACIÓ D'URGENCIA DELS MURS MALMESOS AL RIU SEC A L'ALTURA DEL C. SANTA ANNA 129-LA CLOTA 47 DE CERDANYOLA DEL VALLÈS	ESCALES: S/E Escala original Din A-3	CLAU: 2225	DATA: SETEMBRE 2022	TÍTOL DEL PLÀNOL: ESTUDI DE SEGURETAT I SALUT	PLÀNOL Nº. A-12 FULL 11 DE 25



PANELLS DIRECCIONALS PER A CORBES



PANELLS DIRECCIONALS PER A OBRES

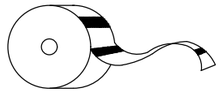

CINTA BALISSAMENT REFLECTANT

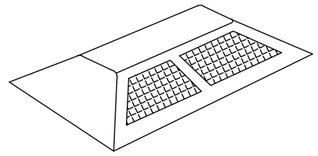

CAPTAFAR HORITZONTAL
"ULLS DE GAT"

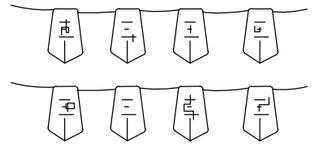

CORDÓ BALISSAMENT



TANCA D'OBRA MODEL 2



TANCA D'OBRA MODEL 1

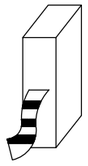

CINTA BALISSAMENT PLASTIC

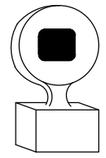

LÀMPADA AUTÓNOMA FIXA
INTERMITENT



FITA LLUMINOSA

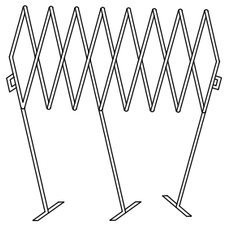

TANCA EXTENSIBLE

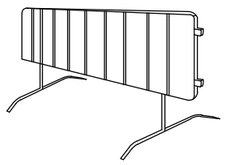

TANCA DE CONTENCIÓ DE PEATONS

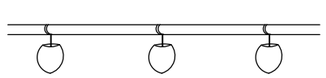

PORTALÀMPADAS DE PLASTIC

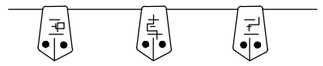

CORDÓ BALISSAMENT
NORMAL I REFLEXIVO

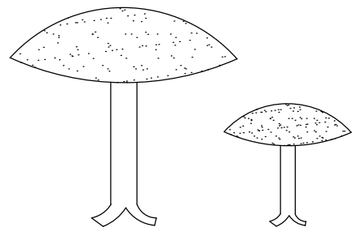

CLAUS DE DESACELERACIÓ

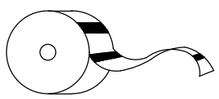

CINTA BALISSAMENT PLASTIC

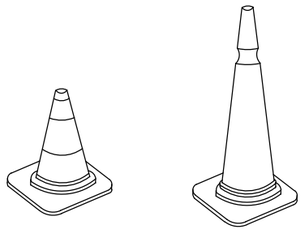

CONS

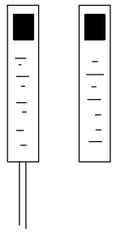

FITES DE PVC



PALETES MANUALS
DE SENYALITZACIÓ

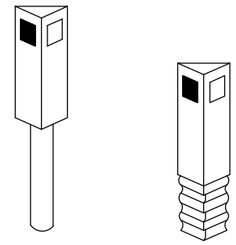

FITES CAPTAFARS PER A
SENYALITZACIÓ LATERAL
D'AUTOPISTES EN POLIETILÈ

Ajuntament de
Cerdanyola del Vallès

EMPRESA CONSULTORA:
PAYMACOTAS
ENGINEERING

AUTOR DEL PROJECTE:
JOSEP SERRA VICENTE
ENGINYER DE CAMINS, CANALS I PORTS

TÍTOL DEL PROJECTE:
OBRES DE REPARACIÓ D'URGENCIA DELS MURS MALMESOS AL RIU SEC A L'ALTURA DEL C. SANTA ANNA 129-LA CLOTA 47 DE CERDANYOLA DEL VALLÈS

ESCALES:
S/E
Escala original Din A-3

CLAU:
2225

DATA:
SETEMBRE 2022

TÍTOL DEL PLÀNOL:
ESTUDI DE SEGURETAT I SALUT

PLÀNOL Nº.
A-12

FULL 12 DE 25

PROTECCIÓ DE RASES

ESQUEMA PROTECCIÓ DE RASES

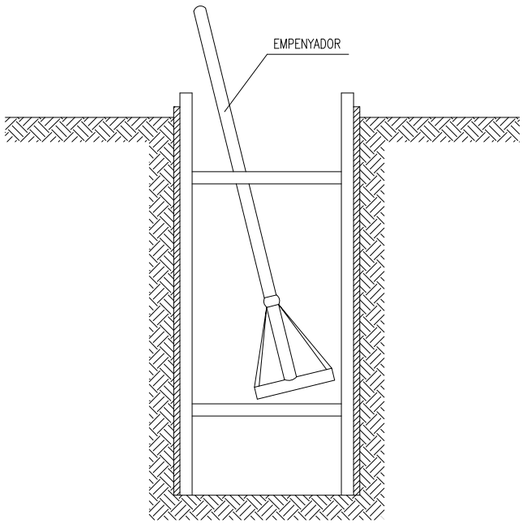

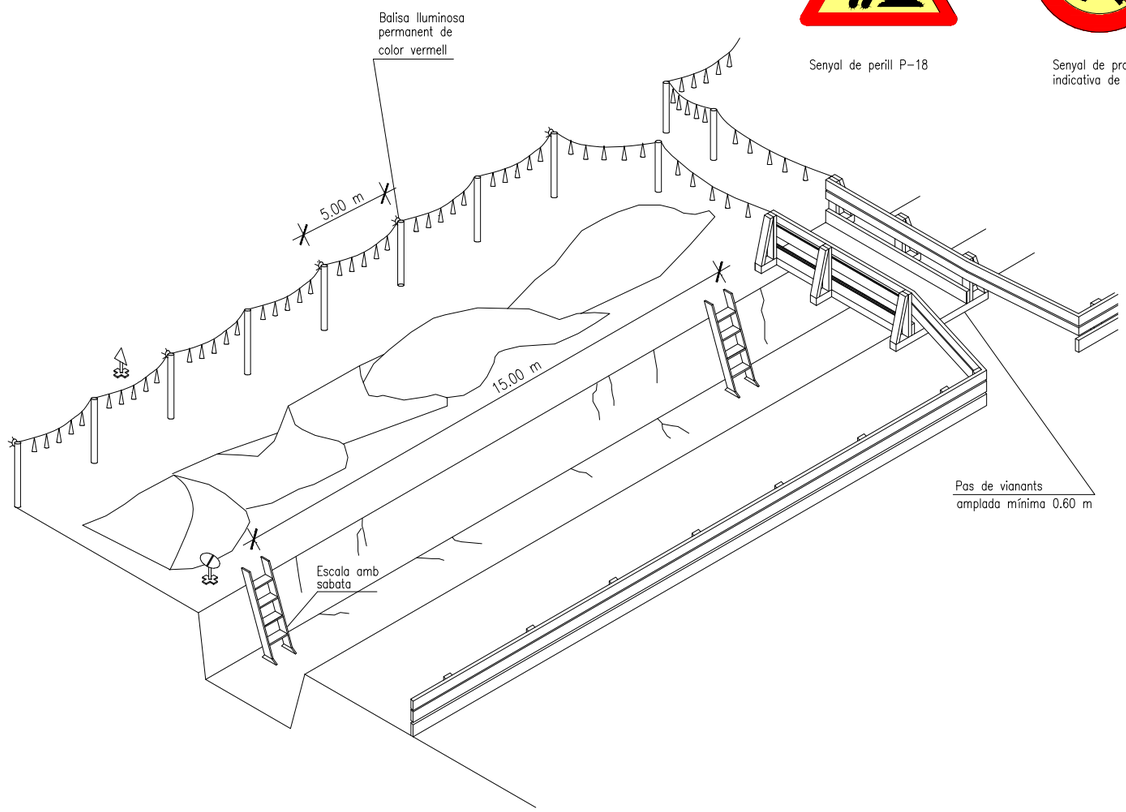



Senyal de perill P-18



Senyal de prohibició
indicativa de risc

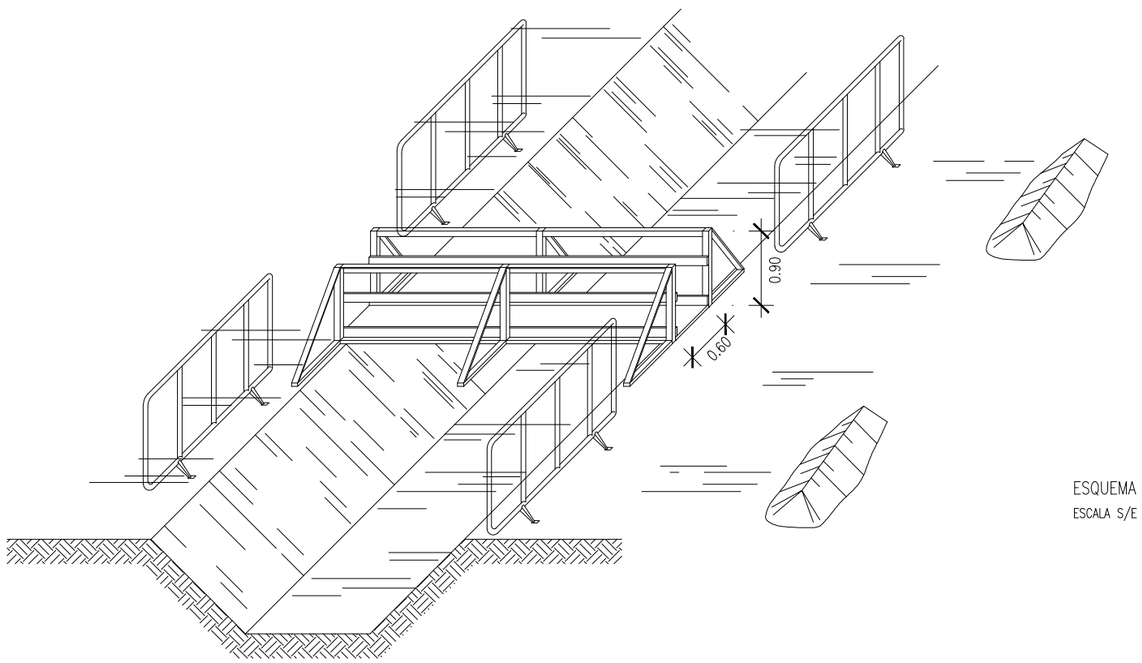

ESQUEMA DE PROTECCIÓ DE RASES
ESCALA S/E

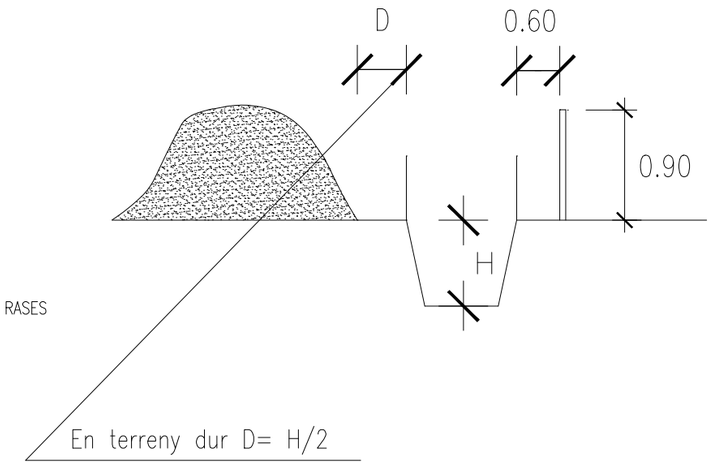

Ajuntament de Cerdanyola del Vallès	EMPRESA CONSULTORA: PAYMACOTAS ENGINEERING	AUTOR DEL PROJECTE: JOSEP SERRA VICENTE, ENGINYER DE CAMINS, CANALS I PORTS	TÍTOL DEL PROJECTE: OBRES DE REPARACIÓ D'URGENCIA DELS MURS MALMESOS AL RIU SEC A L'ALTURA DEL C. SANTA ANNA 129-LA CLOTA 47 DE CERDANYOLA DEL VALLÈS	ESCALES: S/E — Escala original Din A-3	CLAU: 2225	DATA: SETEMBRE 2022	TÍTOL DEL PLÀNOL: ESTUDI DE SEGURETAT I SALUT	PLÀNOL Nº: A-12 — FULL 13 DE 25

SISTEMES DE PROTECCIÓ

NO EMPALMAMENTS AMB CINTA AÏLLANT

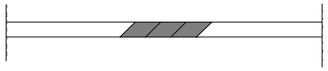

VULCANITZATS SI

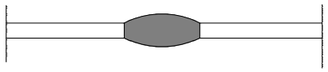

L'AÏLLAMENT SERÀ SUPERIOR A 250.000 OHMNIS

A = U x 1000 (com a mínim 250.000 oh.)
U = secció nominal

ENLLUMENAT PORTÀTIL AMB PROTECCIÓ CONTRA L'AIGUA

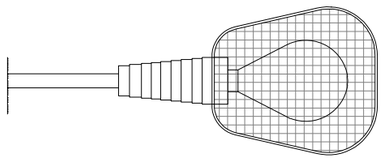

AÏLLAMENT DE CONDUCTORS I RECEPTORS

 PROTEGIT CONTRA LA PLUJA	A
2P + T 220 V 	16 32
3P + T 380 V 	16 32 63 125
4P + T 380 V 	16 32 63 125

CONNEXIONS

CLAVIJA

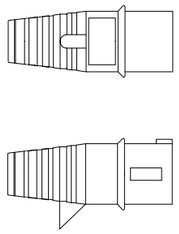

BASE MURAL

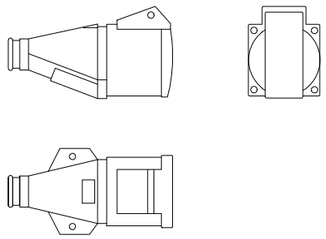

PERLLONGADOR

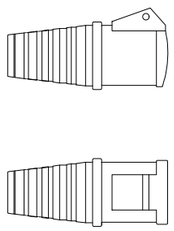

CLAVIJA

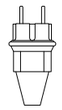

CONNEXIONS

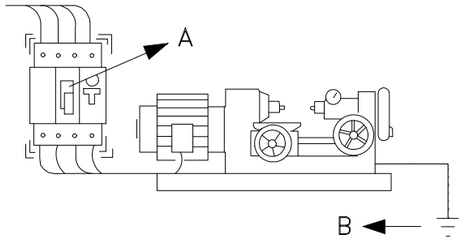

A –INTERRUPTOR DIFERENCIAL, LIMITA L'INTENSITAT I EL TEMPS, DEL DEFECTE.

B –LA PRESA A TERRA LIMITA LA TENSIÓ DE DEFECTE A VALORS DE SEGURETAT

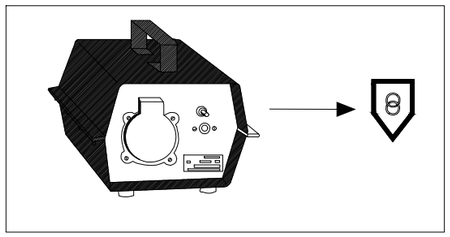

TENSIÓ DE SEGURETAT:

–AMB PETITAS TENSIONS ES PRACTICAMENT IMPOSSIBLE PRODUIR DANY A LES PERSONES.

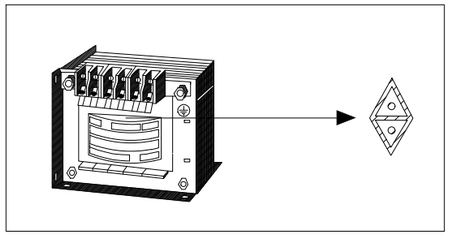

TRANSFORMADOR SEPARADOR DE CIRCUITS:

–NO EXISTEIX UNIÓ ELÈCTRICA ENTRE EL CIRCUIT D'ALIMENTACIÓ I EL DE UTILITZACIÓ.

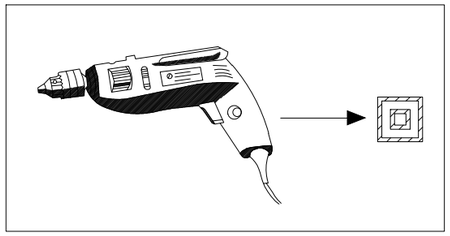

DOBLE AILLAMENT:

–EL CONTACTE NOMÈS ES PRODUIRÀ EN EL CAS DE ERRADA DELS DOS AILLAMENTS.

–NO MANIPULEU LES INSTAL.LACIONS ELÈCTRIQUES SI NO ES TROBA PREPARAT I AUTORITZAT.

–NO UTILITZEU AIGÜA PER A APAGAR FOCS D'ORIGEN ELÈCTRIC.

–SI US TROBEU AMB UNA PERSONA ELECTRITZADA NO LA TOQUEU DIRECTAMENT.

Ajuntament de Cerdanyola del Vallès

EMPRESA CONSULTORA: PAYMACOTAS ENGINEERING

AUTOR DEL PROJECTE: JOSEP SERRA VICENTE, ENGINYER DE CAMINS, CANALS I PORTS

TÍTOL DEL PROJECTE: OBRES DE REPARACIÓ D'URGENCIA DELS MURS MALMESOS AL RIU SEC A L'ALTURA DEL C. SANTA ANNA 129-LA CLOTA 47 DE CERDANYOLA DEL VALLÈS

ESCALES: S/E — Escala original Din A-3

CLAU: 2225

DATA: SETEMBRE 2022

TÍTOL DEL PLÀNOL: ESTUDI DE SEGURETAT I SALUT

PLÀNOL Nº. A-12

FULL .....14. DE 25

TANQUES DE PROTECCIÓ



DE 2,50m DE LONGITUT I 1.00m D'ALÇADA
PROVISTA DE GANXOS LATERALS PER A PODER UNIR AMB ALTRES

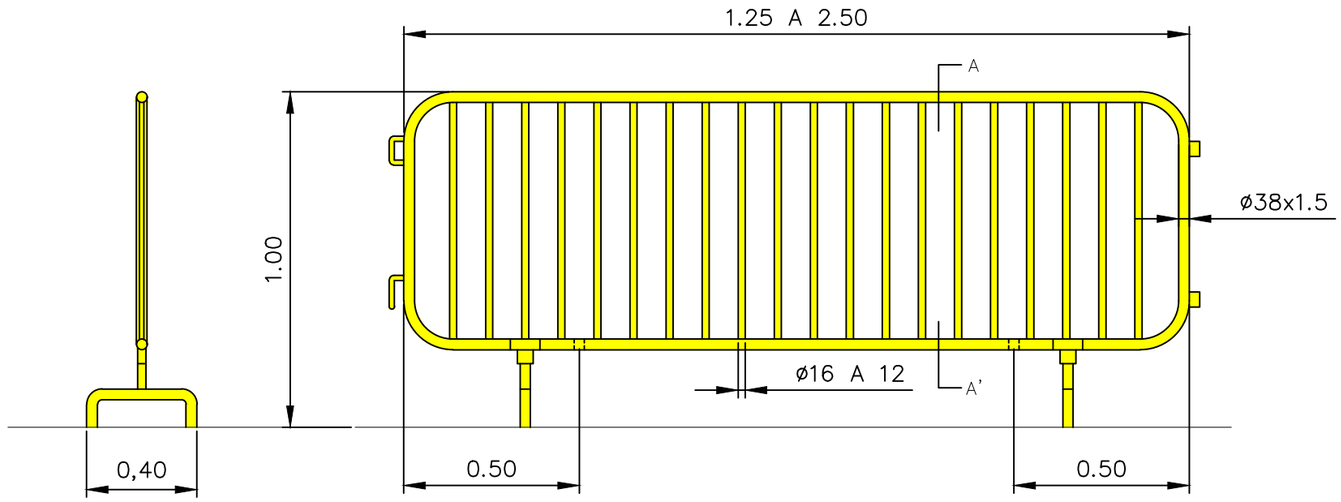

SECCIÓ A–A'

ELS ELEMENST DE RECOLZAMENT HAURÁN D'ASSEGURAR LA TOTAL ESTABILITAT



DE 2,50m DE LONGITUT I 1.00m D'ALÇADA

VALLAT DE TANCAMENT TRASLLADABLE

VALLAT "RIVISA"
FILFERRO HORITZONTAL ø4,5mm.
FILFERRO VERTICAL ø3,5mm.
POSTES ø40mm.
ALÇADA 2m.
GALVANITZAT EN CALENT

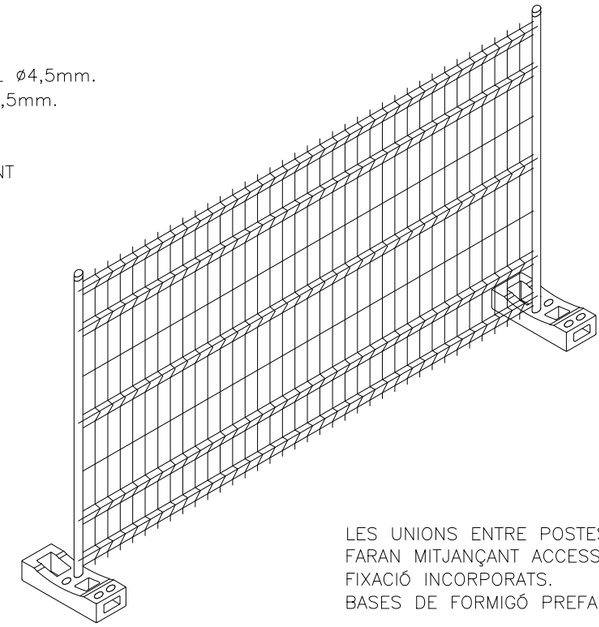

LES UNIONS ENTRE POSTES ES FARAN MITJANÇANT ACCESSORIS DE FIXACIÓ INCORPORATS.
BASES DE FORMIGÓ PREFABRICAT.

Ajuntament de Cerdanyola del Vallès	EMPRESA CONSULTORA: PAYMACOTAS ENGINEERING	AUTOR DEL PROJECTE: JOSEP SERRA VICENTE, ENGINYER DE CAMINS, CANALS I PORTS	TÍTOL DEL PROJECTE: OBRES DE REPARACIÓ D'URGENCIA DELS MURS MALMESOS AL RIU SEC A L'ALTURA DEL C. SANTA ANNA 129-LA CLOTA 47 DE CERDANYOLA DEL VALLÈS	ESCALES: S/E — Escala original Din A-3	CLAU: 2225	DATA: SETEMBRE 2022	TÍTOL DEL PLÀNOL: ESTUDI DE SEGURETAT I SALUT	PLÀNOL Nº. A-12 — FULL ..... 15 . DE 25

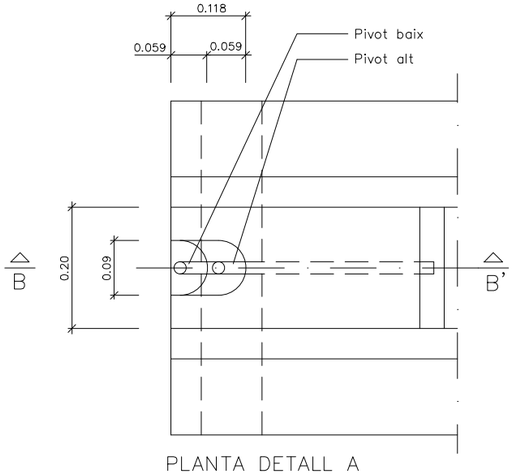

PLANTA DETALL A
ESCALA 1:5

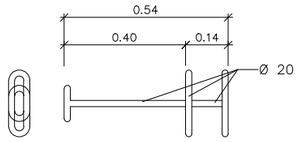

CLAVILLA D'UNIÓ

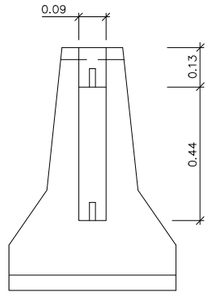

ALÇAT TRANSVERSAL

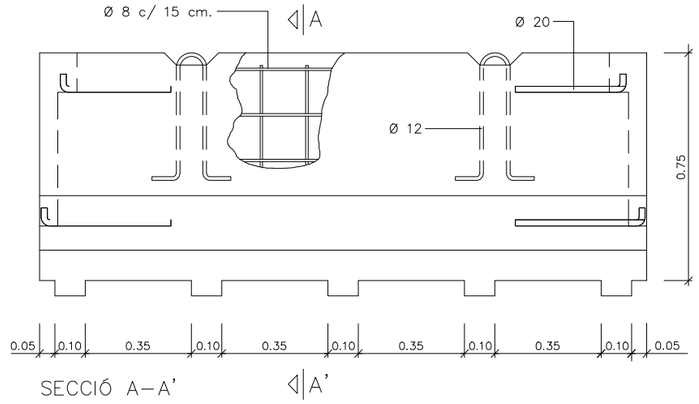

SECCIÓ A–A'

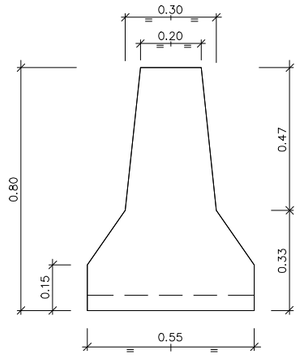

SECCIÓ A–A'

BARRERA RÍGIDA PORTÀTIL
ESCALA 1:10

SECCIÓ B–B'
ESCALA 1:5

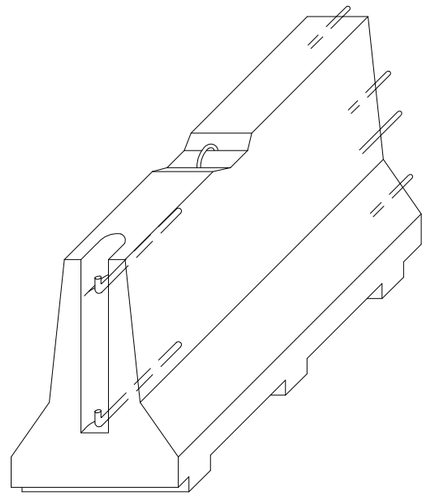

AXONOMÈTRICA

Ajuntament de Cerdanyola del Vallès	EMPRESA CONSULTORA: PAYMACOTAS ENGINEERING	AUTOR DEL PROJECTE: JOSEP SERRA VICENTE ENGINYER DE CAMINS, CANALS I PORTS	TÍTOL DEL PROJECTE: OBRES DE REPARACIÓ D'URGENCIA DELS MURS MALMESOS AL RIU SEC A L'ALTURA DEL C. SANTA ANNA 129-LA CLOTA 47 DE CERDANYOLA DEL VALLÈS	ESCALES: S/E Escala original Din A-3	CLAU: 2225	DATA: SETEMBRE 2022	TÍTOL DEL PLÀNOL: ESTUDI DE SEGURETAT I SALUT	PLÀNOL Nº. A-12 FULL ....16.. DE 25

CAUSES D'ACCIDENTS PER ELECTRICITAT

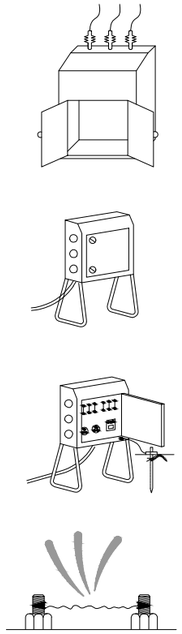

NO

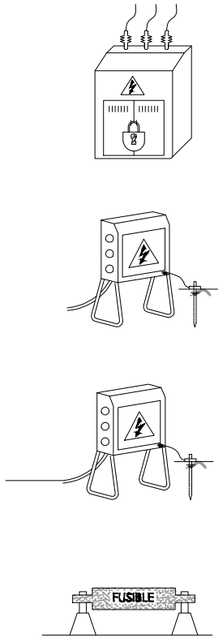

SI

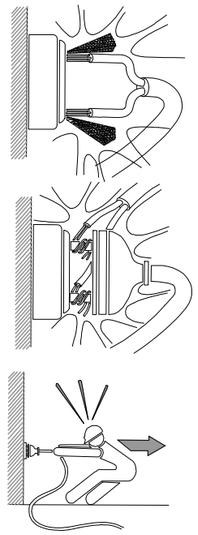

NO

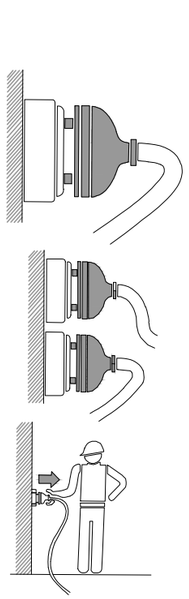

SI

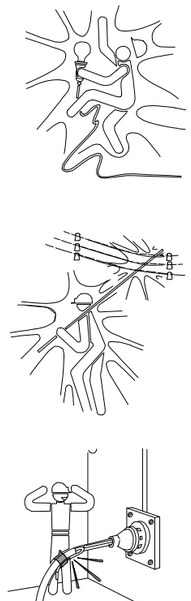

NO



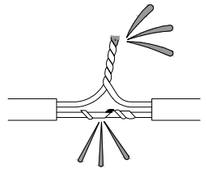

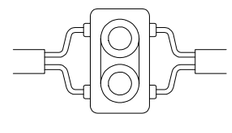

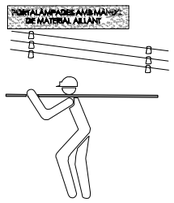

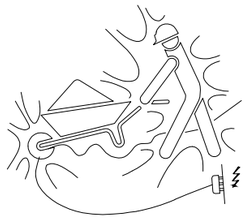





SI

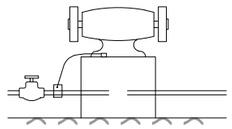

NO

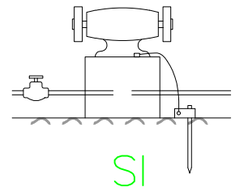

SI

1– CONTACTES DIRECTES



MANIPULACIO D'INSTALACIONS



REPARACIÓ D'EQUIPS SOTA TENSIÓ

2– CONTACTES INDIRECTES

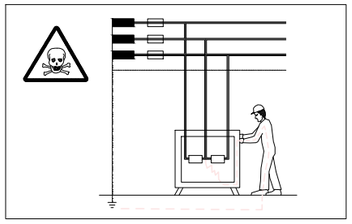

DEFECTES D'AÏLLAMENT EN MÀQUINES SENSE PROTECCIÓ.



DEFECTES D'AÏLLAMENT EN MÀQUINES SISTEMA DE PROTECCIÓ MAL CALIBRAT O DISENYAT.

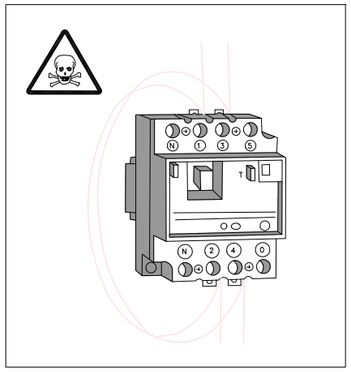

PONTEJAT D'ELEMENTS DE PROTECCIÓ.

Ajuntament de Cerdanyola del Vallès

EMPRESA CONSULTORA: PAYMACOTAS ENGINEERING

AUTOR DEL PROJECTE: JOSEP SERRA VICENTE, ENGINYER DE CAMINS, CANALS I PORTS

TÍTOL DEL PROJECTE: OBRES DE REPARACIÓ D'URGENCIA DELS MURS MALMESOS AL RIU SEC A L'ALTURA DEL C. SANTA ANNA 129-LA CLOTA 47 DE CERDANYOLA DEL VALLÈS

ESCALES: S/E — Escala original Din A-3

CLAU: 2225

DATA: SETEMBRE 2022

TÍTOL DEL PLÀNOL: ESTUDI DE SEGURETAT I SALUT

PLÀNOL Nº. A-12

FULL 17 DE 25

REVISAR I UTILITZAR CORRECTAMENT LES EINES

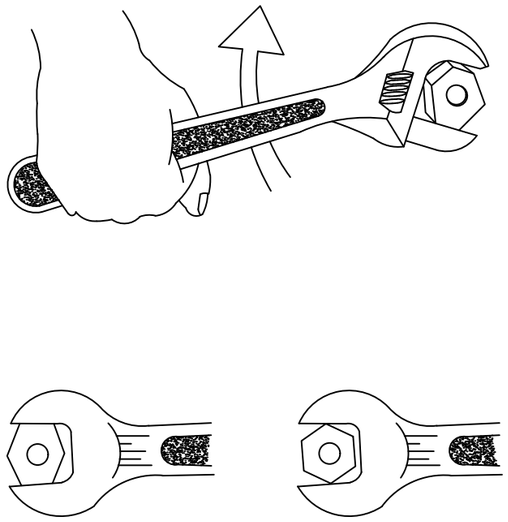

SI NO

CON DE SEGURITAT

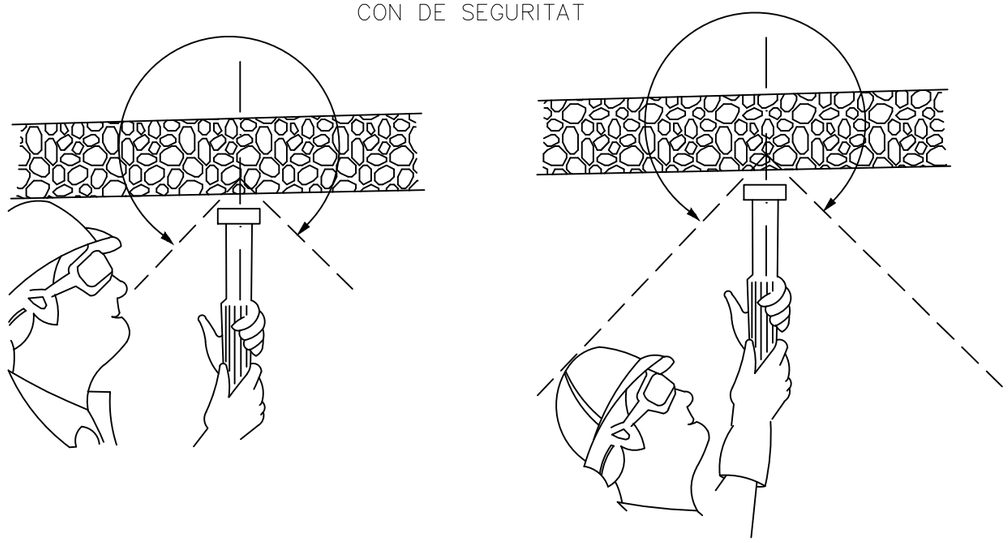

NO SI

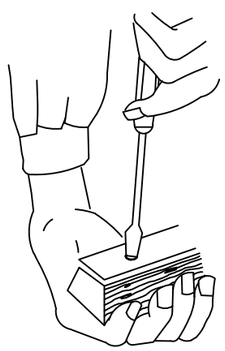

NO

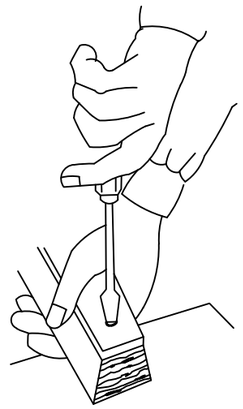

SI



PERILLÓS

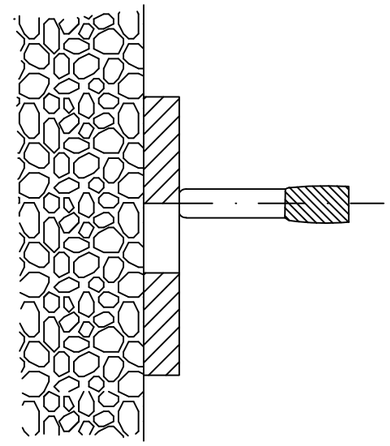

PERILL DE TIRATGE

Ajuntament de Cerdanyola del Vallès	EMPRESA CONSULTORA: PAYMACOTAS ENGINEERING	AUTOR DEL PROJECTE: JOSEP SERRA VICENTE ENGINYER DE CAMINS, CANALS I PORTS	TÍTOL DEL PROJECTE: OBRES DE REPARACIÓ D'URGENCIA DELS MURS MALMESOS AL RIU SEC A L'ALTURA DEL C. SANTA ANNA 129-LA CLOTA 47 DE CERDANYOLA DEL VALLÈS	ESCALES: S/E Escala original Din A-3	CLAU: 2225	DATA: SETEMBRE 2022	TÍTOL DEL PLÀNOL: ESTUDI DE SEGURETAT I SALUT	PLÀNOL Nº. A-12 FULL .....18. DE 25

REVISAR I UTILITZAR CORRECTAMENT LES EINES

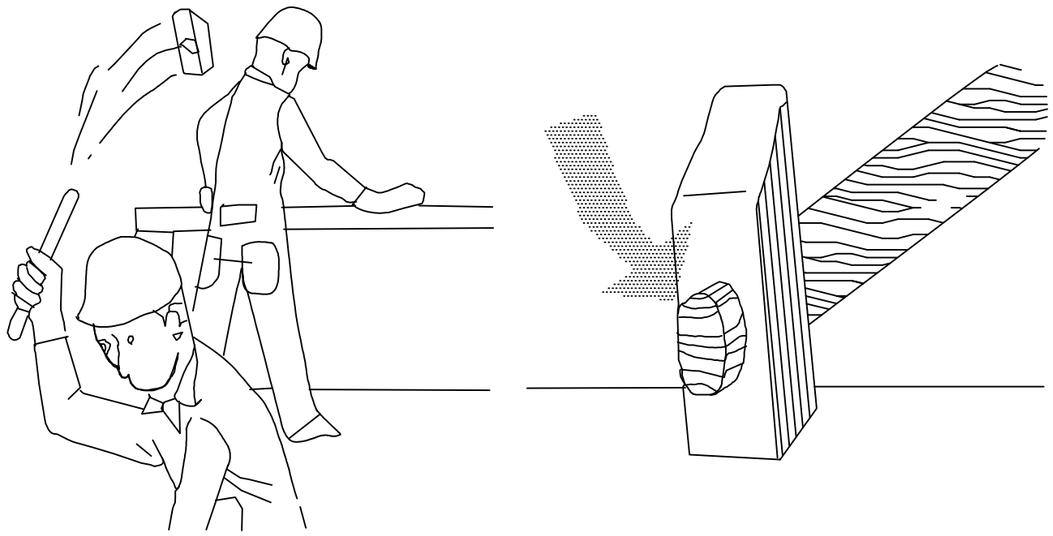

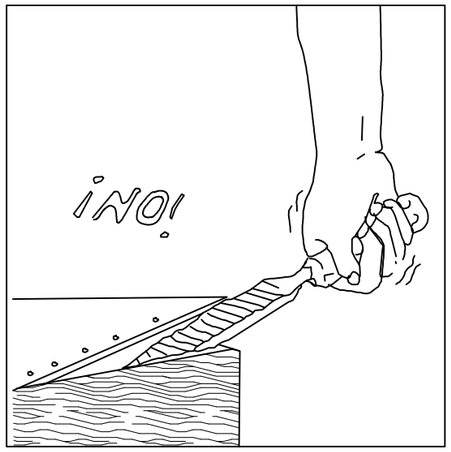

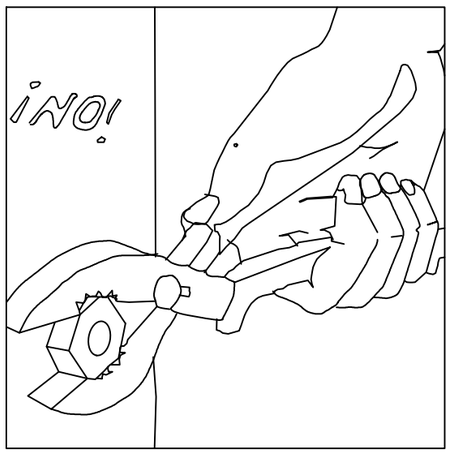



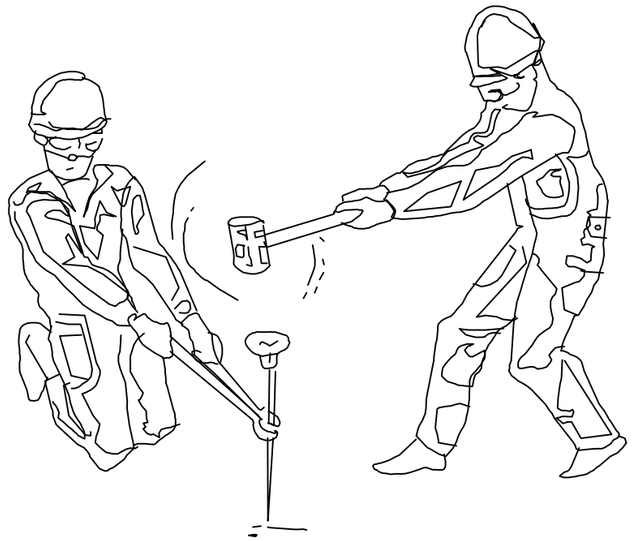

Ajuntament de Cerdanyola del Vallès	EMPRESA CONSULTORA: PAYMACOTAS ENGINEERING	AUTOR DEL PROJECTE: JOSEP SERRA VICENTE ENGINYER DE CAMINS, CANALS I PORTS	TÍTOL DEL PROJECTE: OBRES DE REPARACIÓ D'URGENCIA DELS MURS MALMESOS AL RIU SEC A L'ALTURA DEL C. SANTA ANNA 129-LA CLOTA 47 DE CERDANYOLA DEL VALLÈS	ESCALES: S/E — Escala original Din A-3	CLAU: 2225	DATA: SETEMBRE 2022	TÍTOL DEL PLÀNOL: ESTUDI DE SEGURETAT I SALUT	PLÀNOL Nº. A-12 FULL .....19. DE 25

FORMA DE CÀRREGA MANUAL



INCORRECTE



CORRECTE

MANIPULACIÓ D'ELEMENTS EN L'OBRA



INCORRECTE



CORRECTE



TRANSPORT DE PLAQUES

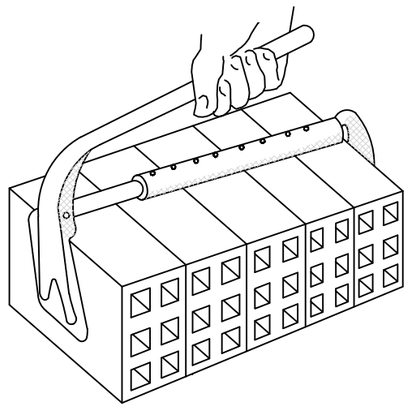

PINÇA PER A TOTXANES



INCORRECTE



CORRECTE

AIXECAMENT CORRECTE DE SACS



Ajuntament de Cerdanyola del Vallès	EMPRESA CONSULTORA: PAYMACOTAS ENGINEERING	AUTOR DEL PROJECTE: JOSEP SERRA VICENTE ENGINYER DE CAMINS, CANALS I PORTS	TÍTOL DEL PROJECTE: OBRES DE REPARACIÓ D'URGENCIA DELS MURS MALMESOS AL RIU SEC A L'ALTURA DEL C. SANTA ANNA 129-LA CLOTA 47 DE CERDANYOLA DEL VALLÈS	ESCALES: S/E — Escala original Din A-3	CLAU: 2225	DATA: SETEMBRE 2022	TÍTOL DEL PLÀNOL: ESTUDI DE SEGURETAT I SALUT	PLÀNOL Nº. A-12 — FULL ..... 20 . DE 25

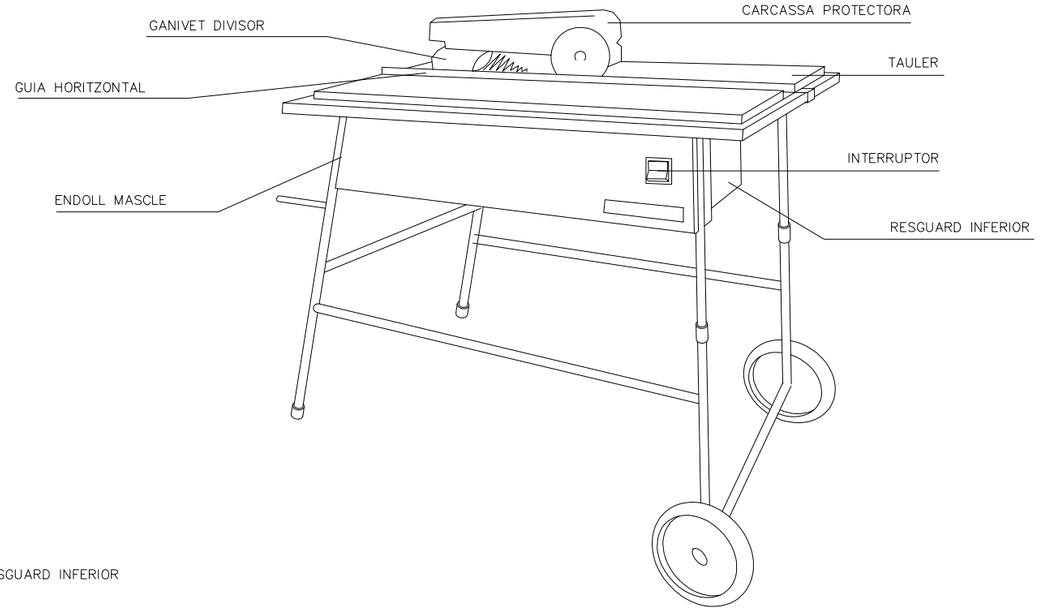

GANIVET DIVISOR

AJUSTAMENT HORITZONTAL
I VERTICAL DEL
GANIVET DIVISOR

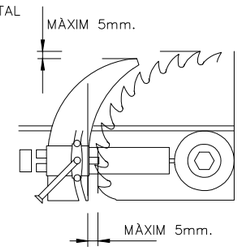

DISPOSITIU FABRICACIÓ
DE FALQUES

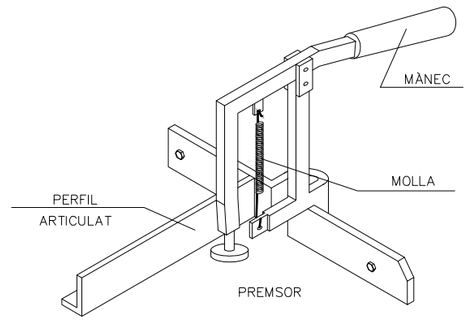

CARENAT INFERIOR

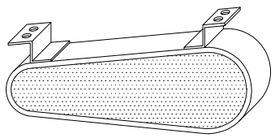

RESGUARD INFERIOR

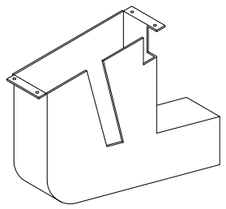

CARCASSES PROTECTORES

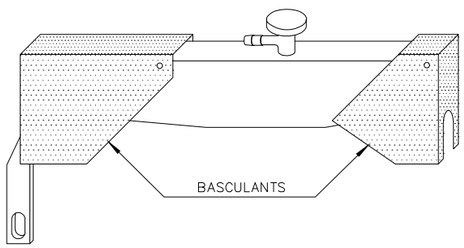

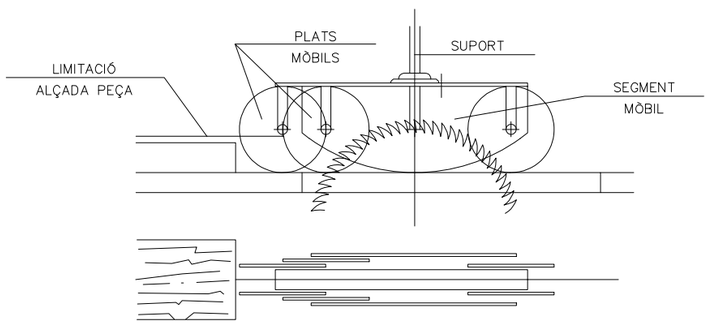

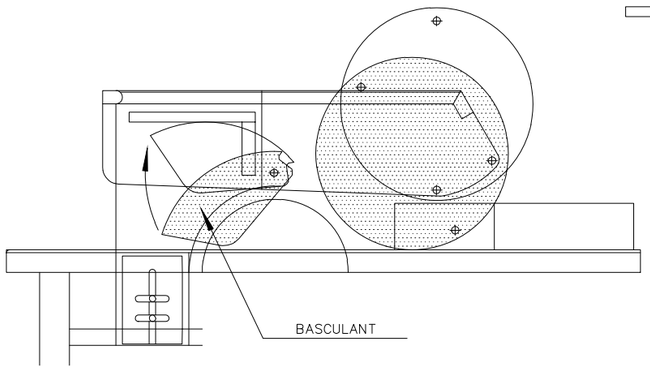

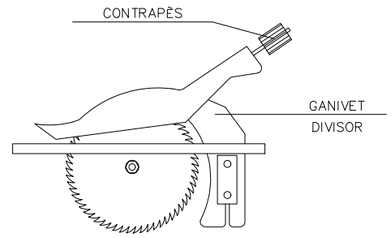

Ajuntament de Cerdanyola del Vallès	EMPRESA CONSULTORA: PAYMACOTAS ENGINEERING	AUTOR DEL PROJECTE: JOSEP SERRA VICENTE ENGINYER DE CAMINS, CANALS I PORTS	TÍTOL DEL PROJECTE: OBRES DE REPARACIÓ D'URGENCIA DELS MURS MALMESOS AL RIU SEC A L'ALTURA DEL C. SANTA ANNA 129-LA CLOTA 47 DE CERDANYOLA DEL VALLÈS	ESCALES: S/E — Escala original Din A-3	CLAU: 2225	DATA: SETEMBRE 2022	TÍTOL DEL PLÀNOL: ESTUDI DE SEGURETAT I SALUT	PLÀNOL Nº. A-12 FULL ..... 21 . DE 25

DISTÀNCIES MÀXIMES DE SEGURETAT RECOMANABLES
EN TASQUES D'ESCAVACIÓ
EN CONDUCCIONS DE GAS I ELECTRICITAT

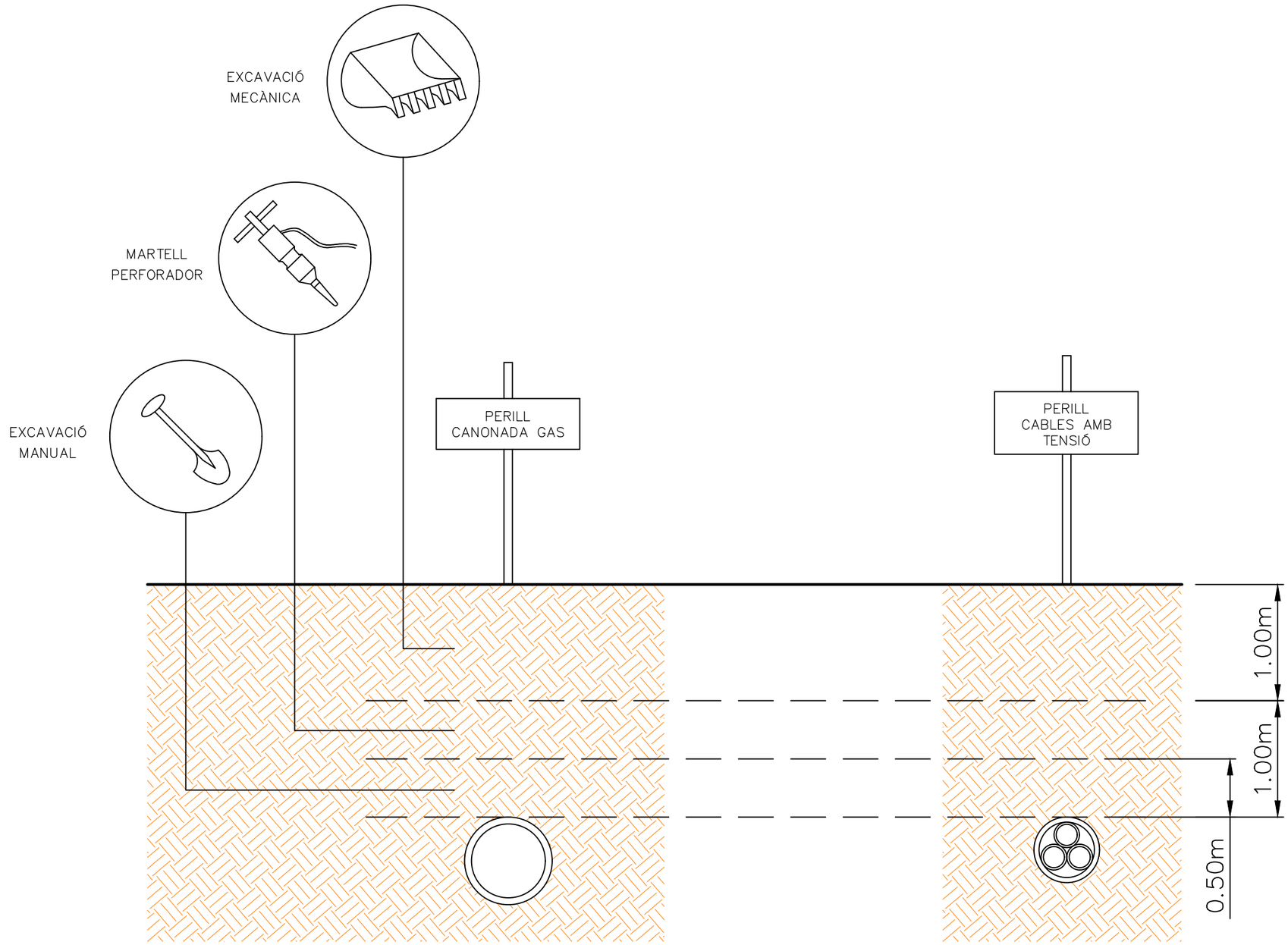

Ajuntament de Cerdanyola del Vallès	EMPRESA CONSULTORA: PAYMACOTAS ENGINEERING	AUTOR DEL PROJECTE: JOSEP SERRA VICENTE ENGINYER DE CAMINS, CANALS I PORTS	TÍTOL DEL PROJECTE: OBRES DE REPARACIÓ D'URGENCIA DELS MURS MALMESOS AL RIU SEC A L'ALTURA DEL C. SANTA ANNA 129-LA CLOTA 47 DE CERDANYOLA DEL VALLÈS	ESCALES: S/E Escala original Din A-3	CLAU: 2225	DATA: SETEMBRE 2022	TÍTOL DEL PLÀNOL: ESTUDI DE SEGURETAT I SALUT	PLÀNOL Nº. A-12 FULL .....22. DE 25

TORRETES O BASTIDES METÀL.LIQUES SOBRE RODES

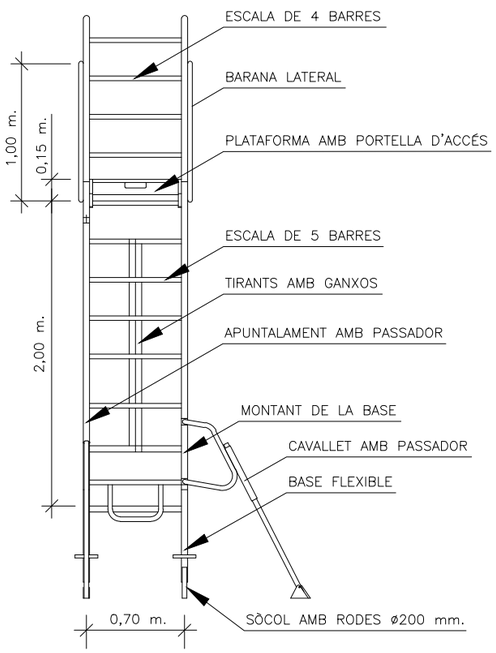

ALÇAT LATERAL

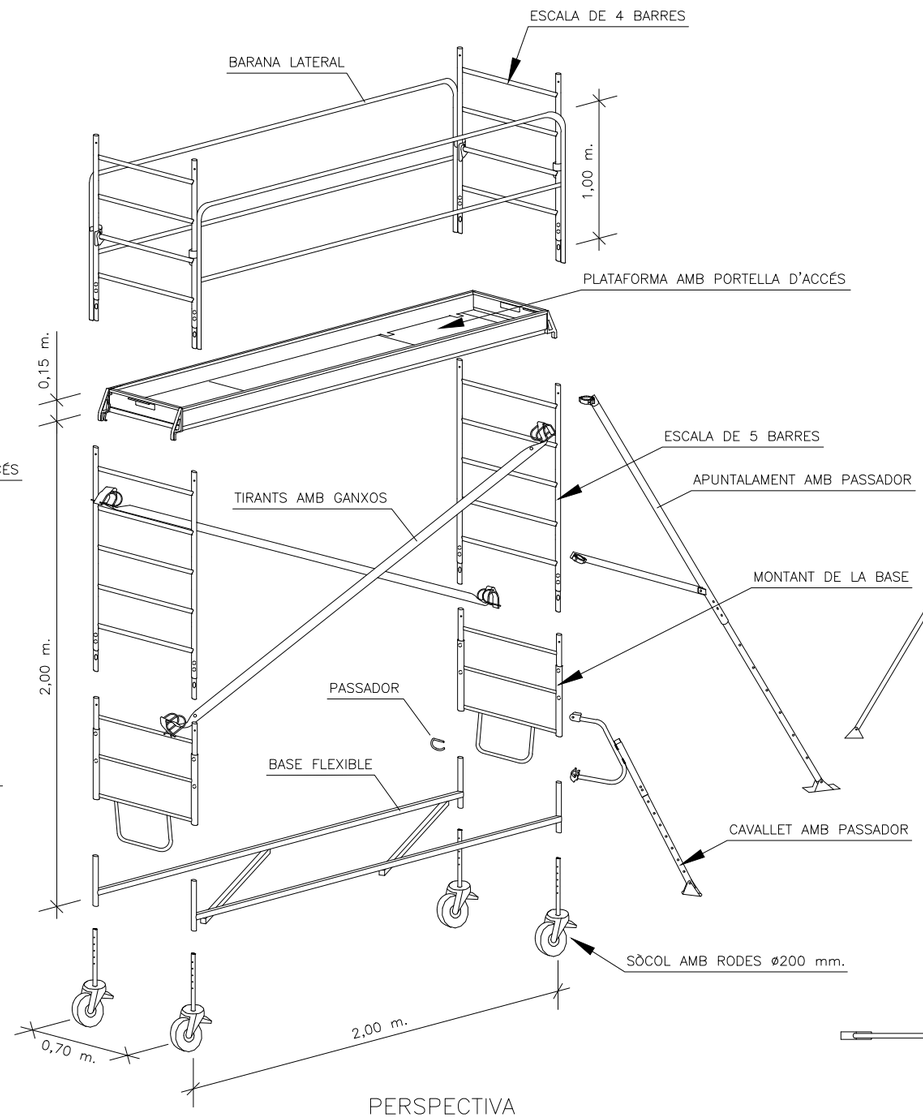

PERSPECTIVA

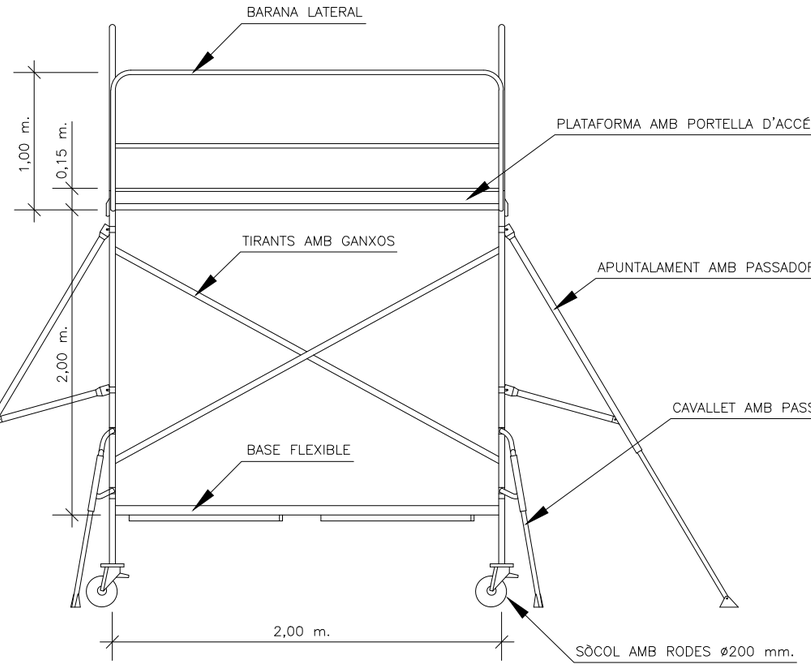

ALÇAT

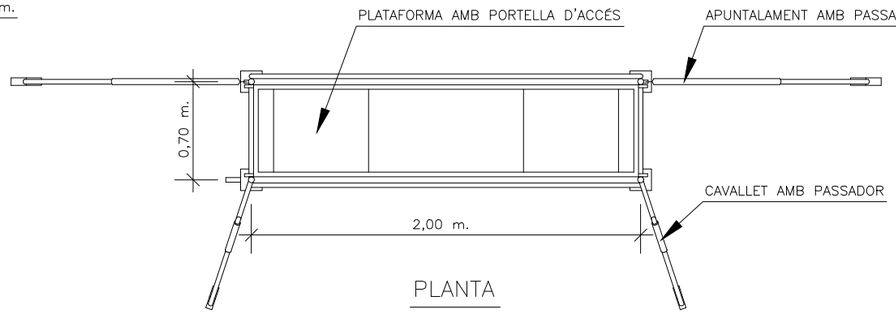

PLANTA

Ajuntament de Cerdanyola del Vallès	EMPRESA CONSULTORA: PAYMACOTAS ENGINEERING	AUTOR DEL PROJECTE: JOSEP SERRA VICENTE ENGINYER DE CAMINS, CANALS I PORTS	TÍTOL DEL PROJECTE: OBRES DE REPARACIÓ D'URGENCIA DELS MURS MALMESOS AL RIU SEC A L'ALTURA DEL C. SANTA ANNA 129-LA CLOTA 47 DE CERDANYOLA DEL VALLÈS	ESCALES: S/E — Escala original Din A-3	CLAU: 2225	DATA: SETEMBRE 2022	TÍTOL DEL PLÀNOL: ESTUDI DE SEGURETAT I SALUT	PLÀNOL Nº. A-12 — FULL ..... 23 . DE 25

PIQUETA DE PRESA DE TERRA

NATURA DEL TERRENY	RESISTIVITAT Ohm.–m.
Terrenos pantanosos	d'algunes unitats a 30
Llim	20 a 100
Humus	10 a 150
Torba humida	5 a 100
Argila plàstica	50
Margues i arguiles compactes	100 a 200
Margues del juràsic	30 a 40
Sorra argilosa	50 a 500
Sorra silicia	200 a 3000
Sòl pedregós cobert de gespa	300 a 500
Sol pedregós nu	1500 a 3000
Calcàries toves	100 a 300
Calcàries compactes	1000 a 5000
Calcàries amb esquerdes	500 a 1000
Pissarres	50 a 300
Roques de mica i quars	800
Granits i gres procedents d'alteració	1500 a 10000
Granits i gres molt alterats	100 a 600

REFERÈNCIA	A	B	C
31501	1000	16	28
31502	1500	16	28
31503	2000	16	28
31504	1000	21	35
31505	1500	21	35
31506	2000	21	35
31507	2500	21	35
31509	3000	21	35

DETALL

AQUESTA PIQUETA ESTÀ FABRICADA AMB TUB D'ACER RECOBERT DE CAPA DE COURE PER UN PROCEDIMENT PATENTAT, ASSOLINT UNA PERFECTA AMALGAMA DELS DOS MATERIALS.
LES PRINCIPALS AVENTAGES RADIQUEN EN LA SEVA CONDUCTIBILITAT SIMILARS A LES PIQUETES DE COURE I UNA DURSSA SIMILAR A LES PIQUETES D'ACER.

ELECTRODES EN PARAL.LEL

1 QUANT EL SUBSÒL NO POT SER PENETRATC O PRESENTA UNA RESISTIVITAT SUPERIOR A LA SUPERFICIAL, ES POT DISMINUIR LA RESISTÈNCIA CLAVANT DOS O MÈS PIQUES EN PARAL.LEL.

2 PIQUES DE TERRA REDUEIXEN LA REISTÈNCIA AL 60% DE LES OBTINGUDES AMB UNA DE SOLA.

3 PIQUES DE TERRA REDUEIXEN LA RESISTÈNCIA AL 45% DE L'OBTINGUDA AMB UNA SOLA.

4 PIQUES DE TERRA REDUEIXEN LA SISTÈNCIA AL 33% DE L'OBTINGUDA AMB UNA SOLA.

GRUP ELECTRÒGEN PER A ÙS PROVISIONAL I DE EMERGÈNCIA

DE EMERGÈNCIA PER TALL ACCIDENTAL DEL FLUID ELÈCTRIC

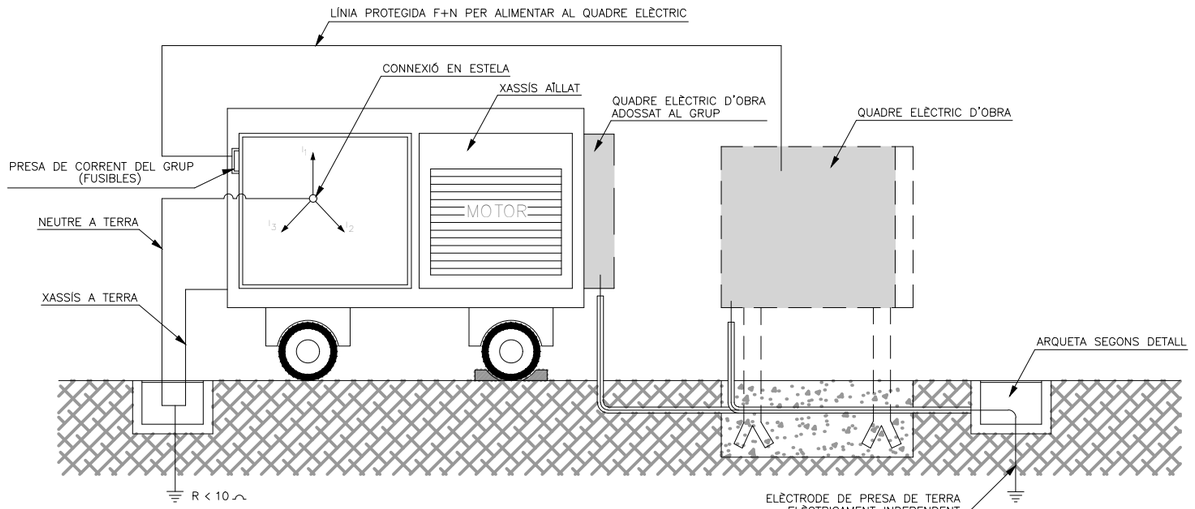

ALÇAT DEL ESQUEMA

Ajuntament de Cerdanyola del Vallès

EMPRESA CONSULTORA: PAYMACOTAS ENGINEERING

AUTOR DEL PROJECTE: JOSEP SERRA VICENTE, ENGINYER DE CAMINS, CANALS I PORTS

TÍTOL DEL PROJECTE: OBRES DE REPARACIÓ D'URGENCIA DELS MURS MALMESOS AL RIU SEC A L'ALTURA DEL C. SANTA ANNA 129-LA CLOTA 47 DE CERDANYOLA DEL VALLÈS

ESCALES: S/E — Escala original Din A-3

CLAU: 2225

DATA: SETEMBRE 2022

TÍTOL DEL PLÀNOL: ESTUDI DE SEGURETAT I SALUT

PLÀNOL Nº. A-12

FULL ....24.. DE 25

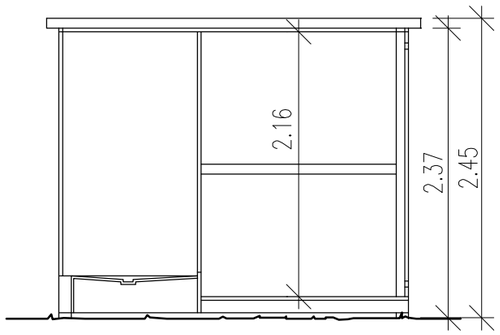

SECCIÓ A–B



VISTA 2

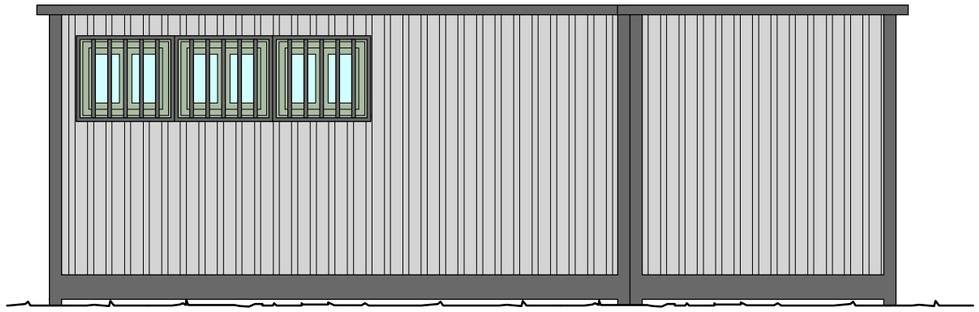

VISTA 3

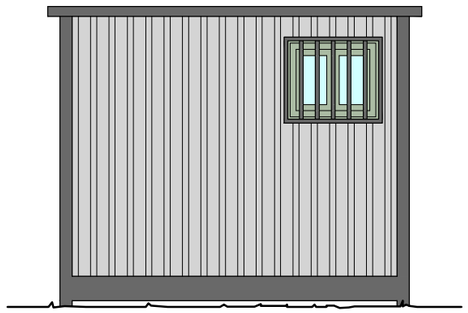

VISTA 4

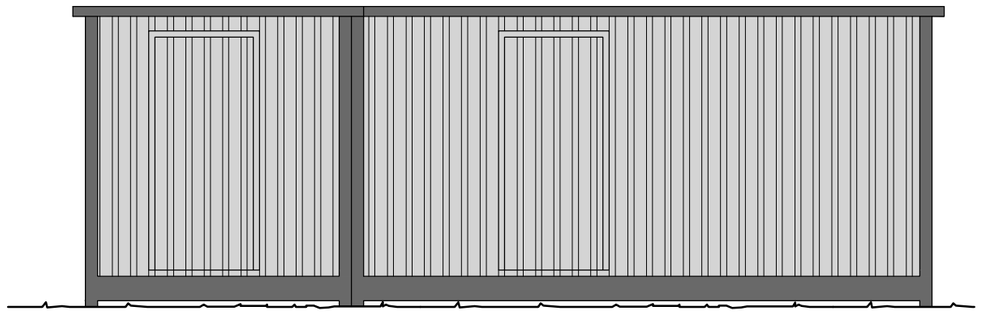

VISTA 1

LLEGENDA		
FONTANERIA		HIDROMEZCLADOR AUTOMATICO
		GRIFO DE AGUA FRIA
		LLAVE DE PASO
		CALENTADOR ACUMULADOR ELECTRICO
ELECTRICIDAD		PUNTO DE LUZ
		INTERRUPTOR
		BASE DE ENCHUFE

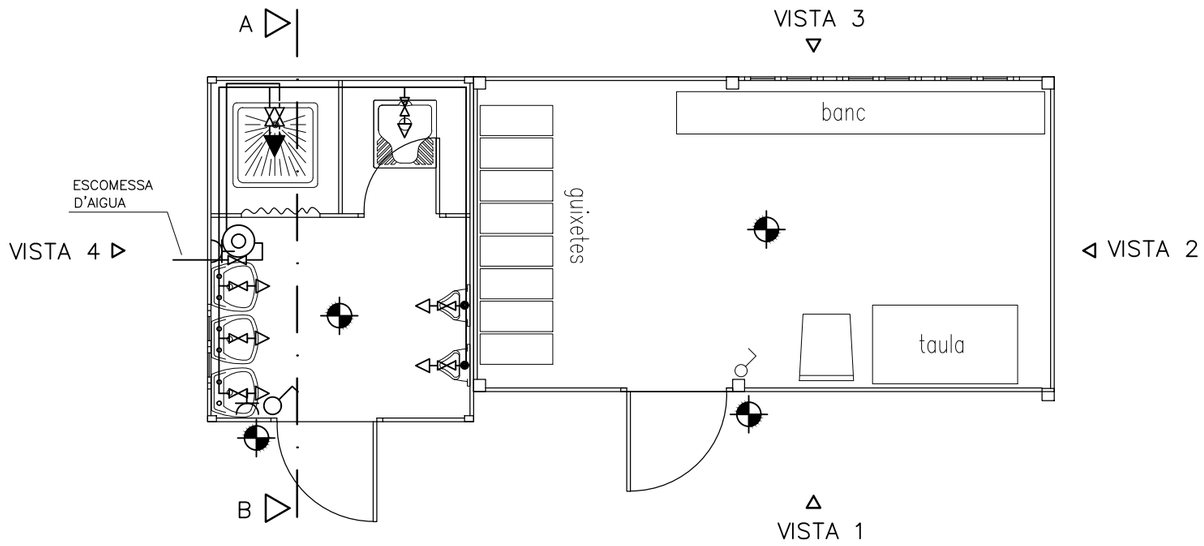

Ajuntament de Cerdanyola del Vallès

EMPRESA CONSULTORA: PAYMACOTAS ENGINEERING

AUTOR DEL PROJECTE: JOSEP SERRA VICENTE, ENGINYER DE CAMINS, CANALS I PORTS

TÍTOL DEL PROJECTE: OBRES DE REPARACIÓ D'URGENCIA DELS MURS MALMESOS AL RIU SEC A L'ALTURA DEL C. SANTA ANNA 129-LA CLOTA 47 DE CERDANYOLA DEL VALLÈS

ESCALES: S/E — Escala original Din A-3

CLAU: 2225

DATA: SETEMBRE 2022

TÍTOL DEL PLÀNOL: ESTUDI DE SEGURETAT I SALUT

PLÀNOL Nº. A-12

FULL .....25. DE 25

ESTUDI DE SEGURETAT I SALUT

PLEC DE CONDICIONS

1. NORMES LEGALS D'APLICACIÓ 5

2. OBLIGACIONS LABORALS 9

3. OBLIGACIONS PREVENTIVES 10

3.1. OBJECTIU DEL PLA DE SEGURETAT I SALUT 10
3.2. PLA D'EMERGÈNCIA - INDICADORS DEL PLA DE SEGURETAT I SALUT 11
3.3. REALITZACIÓ D'INSPECCIONS 11
3.4. RESPONSABILITATS 11
3.5. IDENTIFICACIÓ DELS REQUERIMENTS LEGALS 11
3.6. ORGANITZACIÓ GENERAL DE LES ACTIVITATS RELACIONADES AMB LA SEGURETAT E HIGIENE 11
3.7. CAMPANYES DE SEGURETAT. MOTIVACIÓ DELS TREBALLADORS. 11
3.8. PROCEDIMENTS PER AL CONTROL DE LES OPERACIONS 11
3.9. SALUT OCUPACIONAL 11
3.10. CONTROL DE LES CONDICIONS HIGIÈNIQUES 11
3.11. INSTAL·LACIONS D'HIGIENE I BENESTAR 12
3.12. PROCEDIMENTS D'ACTUACIÓ DAVANT EMERGÈNCIES 12
3.13. CAPACITACIÓ 12
3.14. REVISIONS DEL PLA DE SEGURETAT I SALUT 12
3.15. LLIBRE D'INCIDÈNCIES 13

4. COORDINACIÓ DE LES ACTIVITATS EMPRESARIALS 13

5. VIGILÀNCIA DE LA SALUT 14

5.1. OBLIGACIONS DOCUMENTALS I DE NOTIFICACIÓ 16
5.2. RESPONSABILITATS 16

6. FORMACIÓ E INFORMACIÓ SOBRE SEGURETAT I SALUT ALS TREBALLADORS 17

6.1. OBJECTIU 17
6.2. ABAST 17
6.3. METODOLOGIA 18
6.4. REGISTRE I ARXIU 18

7. SERVEI DE PREVENCIÓ 19

7.1. PRESENCIA DELS RECURS PREVENTIUS 19
7.2. CONSULTA I PARTICIPACIÓ DELS TREBALLADORS 20
7.3. DRETS DE PARTICIPACIÓ I REPRESENTACIÓ 21
7.4. COMITÈS DE SEGURETAT I SALUT. 21
7.5. DELEGATS DE PREVENCIÓ 21
7.6. COL·LABORACIÓ AMB LA INSPECCIÓ DE TREBALL I SEGURETAT SOCIAL 22
7.7. COMITÈ DE SEGURITAT I SALUT 22

8. ACTUACIÓ EN CAS D'EMERGÈNCIA. ATENCIÓ SANITÀRIA I PRIMERS AUXILIS 22

8.1. ASSISTÈNCIA SANITÀRIA 22
8.2. MEDICINA PREVENTIVA 23
8.3. NORMES SOBRE PRIMERS AUXILIS I SOCORRISME 24
8.4. PLA D'AUTOPROTECCIÓ I EMERGÈNCIES 24
8.5. CONTINGUT DEL PLA D'AUTOPROTECCIÓ I EMERGÈNCIA 25

9. OBLIGACIONS PREVENTIVES DE LES EMPRESES SUBCONTRACTISTES I TREBALLADORS AUTÒNOM 26

9.1. EMPRESES SUBCONTRACTISTES 26
9.2. TREBALLADORS AUTÒNOMS 27
9.3. TREBALLADORS 27

10. ORGANITZACIÓ PREVENTIVA DELS EMPRESARIS EN L'OBRA 28

10.1. ORGANIGRAMA PREVENTIU 28
10.2. DELEGATS DE PREVENCIÓN 29
10.3. COMPETÈNCIES I FACULTATS DELS DELEGATS DE PREVENCIÓ 29
10.4. COMITÈ DE SEGURITAT Y SALUT 30
10.5. COMISSIÓ DE PREVENCIÓ 30
10.6. SERVEI MÈDIC 30
10.7. TÈCNIC DE SEGURETAT I SALUT 31
10.8. PARTICIPACIÓ EN EL COMITÈ DE SEGURETAT I SALUT. 31
10.9. BRIGADA DE SEGURETAT 31

11. MITJANS DE COORDINACIÓ D'ACTIVITATS EMPRESARIALS 31

11.1. OBJECTIUS DE LA COORDINACIÓ. 31
11.2. DESIGNACIÓ DEL PERSONAL ENCARREGAT DE LA COORDINACIÓ DE LES ACTIVITATS PREVENTIVES 32
11.3. APLICACIÓ DELS MITJANS DE COORDINACIÓ 33
11.4. PRESENCIA DE RECURSOS PREVENTIUS 33
11.5. PARALITZACIÓ DELS TREBALLS 34

12. PRESCRIPCIONS TÈCNIQUES DELS EQUIPS DE TREBALL, SISTEMES DE PROTECCIÓ I MÀQUINES 34

12.1. COMENÇAMENT DE LES OBRES 34
12.2. PROTECCIONS COL·LECTIVES 34
12.3. CAIGUDES D'ALTURA 35
12.4. CONTACTES ELÈCTRICS 35
12.5. CAIGUDES DE CARREGUES SUSPESES 35
12.6. DISPOSITIUS DE SEGURITAT DE MAQUINARIA 35
12.7. NETEJA D'OBRA 35
12.8. SENYALITZACIÓ DE TRÀFIC I SEGURETAT 35
12.9. TOPALLS DE DESPLAÇAMENT DE VEHICLES 35
12.10. TANCAMENT D'OBRA 35
12.11. SENYALS DE SEGURETAT 36
12.12. SENYALS DE TRÀFIC 36
12.13. BARANES 36

13. PROTECCIONS COL·LECTIVES EN TREBALLS AMB MAQUINARIA 36

14. PROTECCIONS COL·LECTIVES EN TREBALLS AMB RISC ELÈCTRIC. 36

15. PROTECCIONS INDIVIDUALS 37

15.1. EXTINTORS 37
15.2. TANQUES AUTÒNOMES DE LIMITACIÓ I PROTECCIÓ 37
15.3. PRESCRIPCIONS DEL CASC DE SEGURETAT NO METÀL·LIC 38
15.4. PRESCRIPCIONS DEL CALÇAT DE SEGURETAT 38
15.5. PRESCRIPCIONS DEL PROTECTOR AUDITIU 39
15.6. PRESCRIPCIONS DE GUANTS DE SEGURETAT 39
15.7. PRESCRIPCIONS DE ULLERES DE SEGURETAT 39
15.8. PRESCRIPCIONS DE MASCARETA ANTIPOLS 40
15.9. PRESCRIPCIONS DE BOTA IMPERMEABLE AL AIGUA I A LA HUMITAT 40
15.10. PRESCRIPCIONS DE LES ARMILLES REFLECTANTS 40

16. NORMES DE SEGURETAT DE LA MAQUINARIA 41

16.1. CAMIÓ BASCULANT I DÚMPER 41
16.2. CAMIÓ FORMIGONERA 42
16.3. GRUA SOBRE CAMIÓ 42
16.4. DEMOLIDOR HIDRÀULIC 43
16.5. CAMIÓ CISTERNA D'AIGUA 43
16.6. COMPACTADOR VIBRANT AUTOPROPULSAT 44

17. NORMES DE SEGURETAT DE LA MAQUINARIA AUXILIAR 44

17.1. EINES MANUALS 44
17.1.1 TENALLES 44
17.1.2 CISELLS 44
17.1.3 LLIMES 45
17.1.4 MARTELLS I MACES 45
17.1.5 PICS 46
17.1.6 SERRES 46
17.1.7 FORMIGONERA 46
17.1.8 VIBRADOR 46
17.1.9 MARTELL PNEUMÀTIC 46
17.1.10 RADIAL 47
17.1.11 COMPRESSORES 48
17.1.12 SERRA CIRCULAR 48
17.1.13 PETITES COMPACTADORES 49
17.1.14 TREPANT PORTÀTIL 49
17.1.15 TALLADORA DE PAVIMENT 49

18. NORMES DE SEGURETAT EN LES INSTAL·LACIONS AUXIIARS 50

18.1. INSTAL·LACIONS ELÈCTRIQUES 50
18.2. INSTAL·LACIONS D'AIRE COMPRIMIT 51

19. PRESCRIPCIONS TÈCNIQUES DELS MITJANS UTILITZATS EN LA EXTINCIÓ D'INCENDIS 51

20. PRESCRIPCIONS TÈCNIQUES DE LES INSTAL·LACIONS SANITARIS COMUNES I SERVEIS D'HIGIENE I BENESTAR 52

20.1. INSTAL·LACIONS MÈDIQUES 52
20.2. INSTAL·LACIONS DE SALUT I BENESTAR 52
20.3. SERVEIS SANITARIS: FARMACIOLA 52
20.4. SERVEIS COMUNS 53
20.5. CRITERIS DE MESURAMENT, ABONO E IMPUTACIÓ DE COSTOS PREVENTIUS 53

21. ALTRES OBLIGACIONS 53

21.1. CONDICIONS CLIMATOLÒGIQUES 53
21.2. COMUNICACIÓ DE LA SUBCONTRACTACIÓ 53
21.3. DOCUMENTACIÓ DE LA SUBCONTRACTACIÓ 54

22. INFORMES MENSUALS DE SINISTRALITAT 54

22.1. ÍNDEXS DE CONTROL 54
22.2. PART D'ACCIDENT I DEFICIÈNCIES 55
22.3. PROTOCOL DE COMUNICACIÓ EN CAS D'ACCIDENT 55

23. PENALITZACIONS PER INCOMPLIMENT EN MATÈRIA DE SEGURETAT 58

24. CONDICIONS ECONÒMIQUES 58

25. CONDICIONS JURÍDIQUES 59

1. NORMES LEGALS D'APLICACIÓ

El present Plec de Condicions Particulars forma part del Estudi de Seguretat i Salut del Projecte per a les obres d'emergència de reparació dels murs malmesos al riu Sec l'aghost de 2.022 a Cerdanyola del Vallès. Es redacta aquest Plec en compliment del article 5.2.b del Real Decreto 1627/1997, de 24 de octubre, sobre disposicions mínimes de Seguretat i Salut en les obres de Construcció.

En conseqüència, a partir de l'enumeració de les normes legals i reglamentaries aplicables a l'obra, l'establiment de les prescripcions organitzatives i tècniques que resultin exigibles en relació amb la prevenció de riscos laborals en el curs de la construcció i en particular, a la definició de l'organització preventiva que correspon al contractista i, en el seu cas, als subcontractistes de l'obra i les seves actuacions preventives, així com a la definició de les prescripcions tècniques que han de complir els sistemes i equips de protecció que hagin d'utilitzar-se en les obres, formant part o no d'equips i màquines de treball.

Donades les característiques de las condicions a regular, el contingut de aquest Plec es troba substancialment complementat amb les definicions efectuades en la Memòria d'aquest Estudi de Seguretat i Salut, en tot lo que es refereix a característiques tècniques preventives a complir pels equips de treball i màquines, així com pels sistemes i equips de protecció personal i col·lectiva a utilitzar, la seva composició, transport, emmagatzemament son de obligat compliment les disposicions oficiales relatives a la Seguretat, Salut i Medicina del Treball que puguin afectar als treballadors que es encontren en l'obra,. En aquestes circumstancies, el contingut normatiu de aquest Plec ha de considerar-se ampliat amb les previsions tècniques de la Memòria, formant ambdós documents un sòl conjunt de prescripcions exigibles durant l'execució de l'obra.

El cos legal i normatiu d'obligat compliment està constituït per diverses normes de molt variats condicions i rang, actualment condicionades per la situació de vigències que deriva de la Ley 31/1.995, de Prevención de Riesgos Laborales i en les seves modificacions, excepte en lo que es refereix als reglaments dictats en desenvolupament directe de aquella Llei que, òbviament, estan plenament vigents i condicionen o deroguen, al seu torn, altres textos normatius precedents.

Amb tot, el marc normatiu vigent, propi de Prevenció de Riscos Laborals en el àmbit del Ministeri de Treball i Assumptes Socials, es concreta de la manera següent :

• LEY DE PREVENCIÓN DE RIESGOS LABORALES

Ley 31/1995, de 8 de noviembre. BOE nº 269, de 10 de noviembre.

Modificada por:

- Ley 50/1998, de 30 de diciembre, de Medidas fiscales, Administrativas y de Orden Social (B.O.E. de 31 de diciembre).

- R. D. Legislativo 5/2000, de 4 de agosto, por el que se aprueba el texto refundido de la Ley sobre Infracciones y Sanciones en el Orden Social.

Ley 54/2003, de 12 de diciembre, de Reforma del Marco Normativo de la Prevención de Riesgos Laborales.

Desarrollada por:

- R. D. 1879/1996 de 2 de agosto, por el que se aprueba la composición de la Comisión Nacional de Seguridad y Salud en el Trabajo (B.O.E. de 9 de agosto).

R. D. 171/2004, de 30 de enero, por el que se desarrolla el artículo 24 de la Ley 31/1995, de Prevención de Riesgos Laborales, en materia de Coordinación de Actividades Empresariales.

• REGLAMENTO DE LOS SERVICIOS DE PREVENCIÓN

R.D. 39/1997, de 17 de enero. BOE Nº 27, de 31 de enero.

Modificado por:

• R. D. 780/1998 de 30 de abril, por el que se modifica el R. D.39/1997 de 17 de enero, por el que se aprueba el Reglamento de los Servicios de Prevención (B.O.E. 01-05-98).

Desarrollado por:

Reglamento de los Servicios de Prevención (O.M. de 27-0697, B.O.E. 04-07-97).

Reglamento sobre disposiciones mínimas de Seguridad y Salud en los Lugares Trabajo (Real Decreto 486/97, de 14 de abril, B.O.E. 23-04-97).

• ESTATUTO DE LOS TRABAJADORES.

• R.D.L. de 24 de marzo de 1995. BOE Nº 75, de 29 de marzo.

• ORDENANZA GENERAL DE SEGURIDAD E HIGIENE EN EL TRABAJO

• OM. De 9 de marzo de 1971. BOE Nº 64, de 16 de marzo.

• R.D. 2177/2004, de 12 de noviembre por el que se modifica el R.D. 1215/97, por el que se establecen las disposiciones mínimas de seguridad y salud para la utilización por los trabajadores de los equipos de trabajo, en materia de trabajos temporales de altura. BOE Nº 274, de 13 de noviembre.

• R.D. 681/2003, de 12 de junio sobre la protección de la salud y la seguridad de los trabajadores expuestos a los riesgos derivados de atmósferas explosivas en el lugar de trabajo. BOE Nº 145, de 18 de junio.

• R.D. 1627/1997, de 24 de octubre, por el que se establecen disposiciones mínimas de seguridad y salud en las obras de construcción. BOE Nº 256, de 25 de octubre.

• R.D. 773/1997, de 30 de mayo, sobre disposiciones mínimas de seguridad y salud relativas a la utilización por los trabajadores de equipos de protección individual. BOE Nº 140, de 12 de junio.

• R.D. 485/1997, de 14 de abril, sobre disposiciones mínimas en materia de señalización de seguridad y salud en el trabajo. BOE Nº 97, de 23 de abril.

• R.D. 1215/1997, de 18 de julio, por el que se establecen las disposiciones mínimas de seguridad y salud para la utilización por los trabajadores de los equipos de trabajo. BOE Nº 188, de 7 agosto.

• R.D. 1407/1992, de 20 de noviembre. Condiciones para la comercialización y libre circulación intracomunitaria de los equipos de protección individual. BOE de 28 de diciembre.

• Ley 32/2006 reguladora de la subcontratación en el Sector de la Construcción

• R. D. 604/06 por el que se aprueba el Reglamento de los Servicios de Prevención

• Reglamento electrotécnico para baja tensión. R.D. 842/2002, de 20 de septiembre. Instrucciones complementarias MI-BT (O.M. 31 de octubre de 1973). técnico de líneas aéreas de alta tensión. R.D. 3151/1968, de 28 de noviembre.

• Reglamento de aparatos elevadores para obras. O.M. 23 de mayo de 1977. BOE 17 de junio.

• Aparatos elevadores: disposiciones de aplicación de la Directiva 84/528 CEE. R.D. de 30 de marzo de 1988. BOE de 20 de mayo.

• Reglamento general de normas básicas de seguridad minera. R.D. 863/1985, de 2 de abril de 1985 y órdenes posteriores aprobando las Instrucciones Técnicas Complementarias. BOE de 12 de junio de 1985.

• Reglamento sobre condiciones técnicas y garantías de seguridad en centrales eléctricas, subestaciones y centros de transformación. R.D. 3275/1982, de 10 de noviembre. BOE de 1 de diciembre.

• Instrucciones Técnicas Complementarias MIE-RAT. O.M. de 6 de julio de 1984. BOE de 1 de agosto.

• Ordenanza de trabajo de la Construcción, Vidrio y Cerámica. O.M. de 28 de agosto de 1970. BOE 5/7/8/9 de septiembre.

• Ordenanza de trabajo para la Industria Siderometalúrgica. O.M. de 29 de julio de 1970. BOE de 25 de agosto.

• Reglamento de Seguridad e Higiene del trabajo en la Industria de la construcción y obras públicas. O.M. de 20 de mayo de 1952. BOE de 15 de junio.

• Reglamento de seguridad en las máquinas. R.D. 1495/1986 de 26 de mayo. BOE de 21 de julio. R.D. de 19 de mayo de 1989. BOE de 3 de junio, modifica los artículos 3 y 144.

• Reglamento de aparatos a presión. R.D. 1244/1979 de 4 de abril. BOE 29 de mayo de 1979.

• Aparatos a presión: disposiciones de aplicación de la Directiva 76/767 CEE. R.D. de 30 de marzo de 1988. BOE Nº 473, de 20 de mayo.

• Reglamento de explosivos. R.D. 230/1998, de 16 de febrero de 1998. BOE de 12 de marzo.

• Real Decreto 396/2006 por el que se establecen las disposiciones mínimas de seguridad y salud aplicables a los trabajos con riesgo de exposición al amianto

• Protección de los trabajadores frente a los riesgos derivados de la exposición al ruido durante el trabajo. R.D. 286/2006. BOE de 2 de noviembre.

• Reglamento de protección sanitaria contras las radiaciones ionizantes. R.D. 53/1992. BOE de 12 de febrero.

• Protección de los trabajadores de determinados agentes específicos o determinadas actividades. R.D. 88/1990. BOE de 27 de enero.

• Prevención de accidentes mayores en determinadas actividades industriales. R.D. 886/1998. BOE de 5 de agosto.

• Reglamento de Protección de los trabajadores contra los Riesgos relacionados con la Exposición a Agentes Biológicos durante el trabajo (Real Decreto 664/1997, de 12 de mayo, B.O.E. 24-05-97).

• Adaptación en función del progreso técnico del Real Decreto 664/1997 (Orden de 25 de marzo de 1.998 (corrección de errores del 15 de Abril)

• Real Decreto 949/1997, de 20 de junio, por el que se establece el certificado de profesionalidad de la ocupación de prevencionista de riesgos laborales.

• Real Decreto 216/1999, de 5 de febrero, sobre disposiciones mínimas de seguridad y salud en el trabajo en el ámbito de las empresas de trabajo temporal (B.O.E. de 24 de febrero).

• Real Decreto 374/2001, de 6 de abril, sobre la protección de la salud y seguridad de los trabajadores contra los Riesgos relacionados con los Agentes químicos durante el trabajo.

• Real Decreto 614/2001, de 8 de junio, sobre disposiciones mínimas para la protección de la salud y seguridad de los trabajadores frente al riesgo eléctrico.

• Ley de Industria (Ley 21/1992, de 16 de julio, B.O.E. 26-07-92)

• Real Decreto 474/1988, de 30 de marzo, por el que se establecen las disposiciones de aplicación de la Directiva 84/528/CEE, sobre aparatos elevadores y manejo mecánico (B.O.E. 20-05-88)

• O.M. de 07-04-88, por la que se aprueba la Instrucción Técnica Reglamentaria MSG-SM1, del Reglamento de Seguridad de las Máquinas, referente a máquinas, elementos de máquinas o sistemas de protección usados (B.O.E. 15-04-88).

• Real Decreto 2291/1985, de 8 de noviembre, por el que se aprueba el Reglamento de Aparatos de Elevación y Manutención (B.O.E. 11-1285) e instrucciones técnicas complementarias, en lo que queden vigentes tras la norma anterior.

• Decreto 842/2002, de 2 de Agosto, por el que se aprueba el Reglamento Electrotécnico de Baja Tensión (B.O.E. 18-09-02).

Real Decreto 396/2006, de 31 de març, por el cual se establecen las disposiciones mínimas de seguridad y salud aplicables a los trabajos amb riesgo de exposicion al amianto.

• Real Decreto 245/1989 sobre determinación y limitación de la potencia acústica admisible de determinado material y maquinaria de obra (B.O.E.11-03-89) Ampliado por:

• Real Decreto 71/1992, por el que se amplía el ámbito de aplicación del anterior, así como órdenes de desarrollo.

• Real Decreto 2114/1978, por el que se aprueba el Reglamento de Explosivos (B.O.E. 07-09-78).

• Norma de Carreteras 8.3-IC, "Señalización de Obras" (B.O.E. n° 224 de 18- 09-87).

Complementada con las siguientes publicaciones del Ministerio de Fomento:

- Orden circular 301/89T sobre señalización de obras.

- Manual de ejemplos de señalización de obras fijas.

- Señalización móvil de obras.

Además en obras con afección de tráfico se considerarán:

- Ley de Seguridad Vial.

- Reglamento General de Circulación.

- Catálogo de Señales de Circulación del Ministerio de Obras Públicas y Urbanismo.

- Manual de Senyalització urbana per a la ciutat de Barcelona

• Real Decreto 836/2003, de 27 de junio, por el que se aprueba una nueva Instrucción técnica complementaria "MIE-AEM-2" del Reglamento de aparatos de elevación y manutención, referente a grúas torre para obras u otras aplicaciones.

• Real Decreto 837/2003, de 27 de junio, por el que se aprueba el nuevo texto modificado y refundido de la Instrucción técnica complementaria

"MIE-AEM-4" del Reglamento de aparatos de elevación y manutención referente a grúas móviles autopropulsadas.

• Código Técnico de la Edificación, del Ministerio de Fomento, aplicables en función de las unidades de obra o actividades correspondientes.

• Normas de determinadas Comunidades Autónomas, vigentes en las obras en su territorio, que pueden servir de referencia para las obras realizadas en los territorios de otras comunidades. Destacan las relativas a:

Carné de Operador de grúas (Orden 7881/1988)

Normas complementarias por Orden 7219/1999, de 11 de octubre), etc.

• Diversas normas competenciales, reguladoras de procedimientos administrativos y registros que pueden resultar aplicables a la obra, cuya relación puede resultar excesiva, entre otras razones, por su variabilidad en diferentes comunidades autónomas del Estado.

• R.D. 665/1997, de 12 de mayo, sobre protección de los trabajadores contra los riesgos relacionados con la exposición a agentes cancerígenos durante el trabajo. BOE Nº 124, de 24 de mayo.

• Ley 20/1986. Ley básica de residuos tóxicos y peligrosos. BOE de 20 de mayo.

• R.D. 488/1997, de 14 de abril, sobre disposiciones mínimas de seguridad y salud relativas al trabajo con equipos que incluyen pantallas de visualización. BOE Nº 97, de 23 de abril.

• Ley 22/94 de responsabilidad civil por los daños causados por productos defectuosos

• R.D.- 1630/92 Disposiciones para la libre circulación de productos de construcción, en aplicación de la Directiva 89/106/CEE

• R.D.- 1435/92 Máquinas- Comunidad Económica Europea

• R.D.- 56/95 Máquinas (Modificación del anterior)

• Orden 22/5/97 (Funcionamiento de las mutuas de accidentes de trabajo)

• R.D. 1389/1997, de 5 de septiembre, por el que se aprueban disposiciones mínimas destinadas a proteger la seguridad y la salud de los trabajadores en las actividades mineras. BOE Nº 240, de 7 de octubre. D. 487/1997, de 14 de abril, sobre disposiciones mínimas de seguridad y salud relativas a la manipulación manual de cargas que entrañe riesgos, en particular dorsolumbares para los trabajadores. BOE Nº 97, de 23 de abril.

• Normas Tecnológicas N.T.E. en las que se indican medios, sistemas y normas para prevención y seguridad en el trabajo.

• O.C. 12/2003 sobre medidas de prevención extraordinarias en obras con afección a líneas ferroviarias.

• R.D. 665/1997, de 12 de mayo, sobre protección de los trabajadores contra los riesgos relacionados con la exposición a agentes cancerígenos durante el trabajo. BOE Nº 124, de 24 de mayo.

• Ley 20/1986. Ley básica de residuos tóxicos y peligrosos. BOE de 20 de mayo.

• R.D. 488/1997, de 14 de abril, sobre disposiciones mínimas de seguridad y salud relativas al trabajo con equipos que incluyen pantallas de visualización. BOE Nº 97, de 23 de abril.

• Ley 22/94 de responsabilidad civil por los daños causados por productos defectuosos

• R.D.- 1630/92 Disposiciones para la libre circulación de productos de construcción, en aplicación de la Directiva 89/106/CEE

• R.D.- 1435/92 Máquinas- Comunidad Económica Europea

• R.D.- 56/95 Máquinas (Modificación del anterior)

• Orden 22/5/97 (Funcionamiento de las mutuas de accidentes de trabajo)

• R.D. 1389/1997, de 5 de septiembre, por el que se aprueban disposiciones mínimas destinadas a proteger la seguridad y la salud de los trabajadores en las actividades mineras. BOE Nº 240, de 7 de octubre. D. 487/1997, de 14 de abril, sobre disposiciones mínimas de seguridad y salud relativas a la manipulación manual de cargas que entrañe riesgos, en particular dorsolumbares para los trabajadores. BOE Nº 97, de 23 de abril.

• NORMAS DEROGADAS

• R.D. 555/1986, por el que se implanta la obligatoriedad de la inclusión de un estudio de seguridad e higiene en el trabajo, en los proyectos de

edificación y obras públicas.

• R.D. de 11 de marzo de 1971, sobre constitución, composición y funciones de los Comités de Seguridad e Higiene en el Trabajo.

• R.D. 1036/1959, de 10 de junio, sobre Servicios Médicos de Empresa, y la Orden de 21 de noviembre de 1959, por el que se aprueba el

Reglamento de los Servicios Médicos de Empresa.

• R.D. 1403/1986, de 9 de mayo, por el que se aprueba la norma sobre señalización de seguridad en los centros y locales de trabajo.

• Orden de 26 de agosto de 1940, por el que se aprueba el reglamento sobre iluminación en los centros de trabajo.

• Homologación de medios de protección personal de los trabajadores.

(Normas técnicas reglamentarias MT). O.M. de 17 de mayo de 1974. BOE de 29 de mayo.

• Instrucción para el Proyecto, Construcción y Explotación de Obras Subterráneas para el transporte terrestre (IOS 98)

• R.D. 486/97, de 14 de abril. Disposiciones mínimas de Seguridad y Salud en los lugares de trabajo

• Ley 32/06, que regula la subcontratación en el sector de la construcción.

• R. D. 1109/2007, de 24 de agosto, por el que se desarrolla la Ley 32/2006, de 18 de octubre, reguladora de la subcontratación en el Sector de la Construcción.

• R. D. 842/2002, de 2 de agosto, por el que se aprueba el Reglamento electrotécnico para baja tensión. BOE núm. 224 del miércoles 18 de septiembre.

• ITC-BT-33: Instalaciones provisionales y temporales de obra.

• ICT-BT-24: Instalaciones interiores o receptoras. Protección contra los contactos directos e indirectos.

• UNE-EN 60439 conjuntos de aparamenta de baja tensión. Parte 1: Conjuntos de serie y conjuntos derivados de serie. Parte 4, requisitos particulares para conjuntos de obras.(CO)

• UNE-EN 0324 Grados de protección proporcionados por los envolventes(Código IP).

2. OBLIGACIONS LABORALS

EMPRESARI CONTRACTISTA PRINCIPAL

Alta i cotització a la Seguretat Social

Els empresaris, com requisit previ e indispensable a la iniciació de les seves activitats, haurien de sol·licitar a la Tresoreria General de la Seguretat Social la seva inscripció, alta i cotització en el corresponent Regim del Sistema de la Seguretat Social.

Els empresaris haurien de comunicar també a la Tresoreria General de la Seguretat Social la realització de activitats distintes de les declarades al sol·licitar la inscripció inicial, los dades dels treballadors de l'empresa que presentin especialitats en matèria de cotització, les variacions que es produeixin en els dades facilitats amb anterioritat així com qualssevol altres circumstancies que a aquests efectes determini el Ministeri de Treball i Seguretat Social.

SUBCONTRACTES, TREBALLADORS AUTÒNOMS I EMPRESES DE TREBALL TEMPORAL

Para que una empresa pugi intervenir en el procés de subcontractació en el sector de la construcció, com contractista o subcontractista, haurà de:

Posseir una organització productiva pròpia, contar amb els mitjans materials i personals necessaris, i utilitzar-los per all desenvolupament de l'activitat contractada.

Assumir els riscos, obligacions i responsabilitats pròpies del desenvolupament de l'activitat empresarial.

Exercir directament les facultats d'organització i adreça sobre el treball desenvolupat per les seus treballadors en l'obra i, en el cas dels treballadors autònoms, executar el treball amb autonomia i responsabilitat pròpia i fora de l'àmbit d'organització i direcció de l'empresa que l'hagi contractat.

A mes dels anteriors requisits, les empreses que pretenguin ser contractades o subcontractades per a treballs d'una obra de construcció haurien de també:

- Acreditar que disposen de recurs humans, en el seu nivell directiu i productiu, que compten amb la formació necessària en prevenció de riscos laborals, així com d'una organització preventiva adequada a la Ley 31/1995, de 8 de noviembre, de Prevención de Riesgos Laborales.

Estar inscrites en el Registre de Empreses Acreditades.

Quan en casos fortuïts degudament justificats, per exigències d'especialització dels treballs, complicacions tècniques de la producció o circumstancies de força major per les qual puguin travessar els agents que intervenen en l'obra, fora necessari, segons el parer de la Direcció Facultativa, la contractació de alguna part de l'obra amb tercers, excepcionalment es podrà estendre la subcontractació establerta en un nivell addicional, sempre que s'hagi constar per la Direcció Facultativa la seva aprovació prèvia i la causa o causes motivadores de la mateixa en el Llibre de Subcontractació. El contractista haurà de posar en coneixement del coordinador de seguretat i salut i dels representants dels treballadors de les diferents empreses incloses en l'àmbit de execució del seu contracto que figuren relacionats en el Llibre de Subcontractació les subcontractacions excepcionals.

Així mateix, haurà de posar en coneixement de l'autoritat laboral competent la subcontractació excepcional mitjançant la remissió, en el termini de cinc dies hàbils següents a la seva aprovació, de un informe en el qual s'indiquin les circumstancies de la seva necessitat i d'una copia de l'anotació efectuada en el Llibre de Subcontractació.

En tota obra de construcció, inclosa en l'àmbit d'aplicació de aquesta Llei, cada contractista haurà de disposar d'un Llibre de Subcontractació.

En aquest llibre, que haurà de romandre en tot moment en l'obra, s'hauran de reflectir, per ordre 'cronològic des de el començament dels treballs, totes i cadascun de les subcontractacions realitzades en una determinada obra amb empreses subcontractistes i treballadors autònoms, el seu nivell de subcontractació i empresa comitent, el objecto del seu contracto, la identificació de la persona que exerceix les facultades d'organització i direcció de cada subcontractista y, en el seu cas, dels representants legals dels treballadors de la mateixa, les respectives dates de lliurament de la part del Pla de Seguretat i Salut que afecti a cada empresa subcontractista i treballador autònom, així com les instruccions elaborades pel coordinador de seguretat i salut per a marcar la dinàmica i desenvolupament del procediment de coordinació establert, i les anotacions efectuades per la Direcció Facultativa sobre la seva aprovació de cada subcontractació excepcional como ja s'ha esmentat en el paràgraf anterior.

Al Llibre de Subcontractació tindran accés el promotor, la direcció facultativa, el coordinador de seguretat i salut en fas d'execució de l'obra, les empreses i treballadors autònoms intervinents en l'obra, els tècnics de prevenció, els delegats de prevenció, la autoritat laboral i els representants dels treballador de les diferents empreses que intervinguin en l'execució de l'obra.

Els treballadors amb relacions de treball temporals o de duració determinada tals com els subcontractistes referits en el paràgraf anterior, els treballadors autònoms, així com els contractats per empreses de treball temporal, haurien de gaudir del mateix nivell de protecció en matèria de seguretat i salut que els restants treballadors de l'empresa en la qual presten els seus serveis. La existència d'una relació de treball de les assenyalades no justificarà en cap cas una diferencia de tracte pel que fa a les condiciones de treball, en lo relatiu a qualssevol dels aspectes de la protecció de la seguretat i la salut dels treballadors.

3. Obligacions preventives

EMPRESARI CONTRACTISTA PRINCIPAL

D'acord amb el R.D. 1627/97 de 24 de Octubre, en el seu articulo 7 estableix l'obligatorietat de que cada contractista elabori un Pla de Seguretat i Salut en el treball en el qual s'analitzin, estudien, desenvolupen i complementen les previsions contingudes en aquest Estudio de Seguretat i Salut en funció del seu propi sistema d'execució d'obra.

Prèviament l'inici de les obres el Coordinador en matèria de seguretat procedirà l'estudi i en el seu cas a la remissió de informe favorable al promotor, del Pla de Seguretat i Salut serà aportat pel contractista principal.

En el cas de disconformitat amb el Pla presentat, ja sigui en tot o en part, per omissió o incompliment, el Coordinador emetre INFORME DE DISCONFORMITAT, en la qual es justificaran les raons de la mateixa. D'aquest informe es donarà trasllat de manera fefaent al contractista, per a que realitzi les modificacions oportunes, i al promotor per al seu coneixement i efectes.

En el cas de conformitat amb el Pla presentat el Coordinador emetrà INFORME FAVORABLE DEL PLAN DE SEGURETAT i SALUT. De aquesta acta se donarà trasllat de manera fefaent al contractista i al promotor per al seu coneixement i efectes.

Si en el desenvolupament de les obres es produïssin modificacions o utilitzaran solucions constructives no previstes i que donaran lloc a riscos no contemplats en el Pla aprovat, el contractista aportarà, amb la suficient antelació, el annexo o annexos al Pla que requeriran la prèvia aprovació del Promotor de la que es aixecaran les actes indicades en los paràgrafs anteriors.

Cada subcontractista o treballador autònom haurà de adherir-se al Pla de Seguretat i Salut elaborat pel contractista principal. De aquesta adhesió quedarà constància documental expressa i serà signada pel contractista principal, per la subcontracta o treballador autònom.

Serà document de obligada presentació davant la autoritat laboral encarregada de concedir l'obertura del centre de treball, i estarà també a disposició romandre de la Inspecció de Treball i Seguretat Social i dels Tècnics dels Serveis Tècnics Provincials de Seguretat i Salut para la realització de les seves funcions.

Es desenvoluparan per part del Contractista el conjunt de procediments a seguir para complir amb les obligacions establertes en la Legislació respecte a la consulta i participació dels treballadors

Es proposaran els procediments a seguir per a donar compliment al que respecta a coordinació d'activitats empresarials tenint en compte el Real Decreto 171/04

3.1. OBJECTIU DEL PLA DE SEGURETAT I SALUT

El Pla de Seguretat i salut ha de contemplar els següents objectius:

- Preservar la integritat dels treballadors i de totes les persones del entorno així com de les instal·lacions que comprenen els treballs.

L'organització del treball de manera que el risc sigui mínim.

Determinar les instal·lacions i útils necessaris per al Protecció Col·lectiva e Individual de tot el personal.

Definir les instal·lacions per al Higiene i el Benestar dels treballadors.

Establer les normes d'utilització dels Elements de Seguretat.

Proporcionar als treballadors els coneixements necessaris per a l'uso correcte i segur dels útils i maquinaria que se'ls encomani.

Definir el procediment d'actuació en el cas de produir-se una emergència garantint els primers auxilis i evacuació de ferits.

3.2. PLA D'EMERGÈNCIA - INDICADORS DEL PLA DE SEGURETAT I SALUT

Es necessari establer indicadors per al mesurament dels resultats als quals se'ls ha de assignar els objectius que es pretenent arribar.

Alguns exemples d'indicadors a utilitzar poden ser:

Índex d'incidència (I.I.): nombre de accidentes amb baixa esdevinguts durant la jornada de treball per cada mil treballadors exposades al risc.

Índex de Freqüència (I.F.): nombre de accidentes amb baixa esdevinguts durant la jornada de treball per cada milió d'hores treballats pels treballadors exposats al risc.

Índex de Gravetat (I.G.): nombre de dies no treballats per accidentes ocorreguts durant la jornada de treball per cada mil hores treballades pels treballadors exposats al risc.

La Duració Mitja de les Baixes (D.M.I.): número de dies no treballats per cada accident ocorregut durant la jornada de treball.

3.3. REALITZACIÓ D'INSPECCIONS

"Recorreguts de la Comissió Mixta de Seguretat e Higiene"

"Reunions de coordinació amb empreses subcontractistes".

"Indicadors de capacitació (hores de capacitació enfront a hores treballades, eficiència de la capacitació etc.)

3.4. RESPONSABILITATS

El Pla ha de definir les funcions i responsabilitats del personal que gestiona , realitza i verifica les activitats que tenen efectes en els riscos.

Cap de obra

Supervisors d'obra

Supervisors o inspectors de Seguretat

Treballadors operatius en general

Es fonamental la comunicació de aquestes responsabilitats als interessats i l'obtenció de retroalimentació sobre la comprensió i assimilació d'aquestes.

3.5. IDENTIFICACIÓ DELS REQUERIMENTS LEGALS

El Pla de Seguretat ha de reflectir l'anàlisi dels requisits legals de caràcter Estatal o municipal aplicables al projecte.

Descripció general de l'obra

El Pla de Seguretat ha d' incloure el programa general d'execució de les obres, i un anàlisis de les necessitats i recurs físics a utilitzar en cadascuna de les activitats a realitzar.

3.6. ORGANITZACIÓ GENERAL DE LES ACTIVITATS RELACIONADES AMB LA SEGURETAT E HIGIENE

Informació i comunicació.

Capacitació.

3.7. CAMPANYES DE SEGURETAT. MOTIVACIÓ DELS TREBALLADORS.

Reunions de coordinació en obra

Les inspeccions de seguretat

3.8. PROCEDIMENTS PER AL CONTROL DE LES OPERACIONS

El pla de seguretat ha de incloure procediments relacionats amb els riscos identificats i amb el disseny del lloc de treball, instal·lacions provisionals, maquinaria, equips de treball i d'organització.

Així per exemple han de considerar-se les característiques que han de tenir les escales, bastides, baranes, llocs de pas, instal·lacions elèctriques, rases i excavacions, etc.

3.9. SALUT OCUPACIONAL

El Pla de Seguritat haurà de contenir informació dels protocols mèdics a aplicar als diferents treballadors així com el programa de dades per a l'execució dels reconeixements mèdics

Addicionalment es podran programar campanyes de salut tals com campanyes antitabac o campanyes de prevenció de malalties locals així com campanyes de vacunació.

3.10. CONTROL DE LES CONDICIONS HIGIÈNIQUES

En les obres de construcció també es freqüent el risc higiènic relacionat essencialment amb concentracions de pols, fums de soldadura, vapors orgànics de pintures, soroll o vibracions.

El pla de seguretat contendrà el programa per al mesurament de contaminants. aquest programa haurà de contenir informació com:

Aspecte de la condició de treball a controlar, des de el punt de vista de la higiene industrial.

Relació de llocs i/o activitats afectades.

Mode de realització de la presa de mostres, anàlisis i mesuraments.

Responsable del mesurament.

Data del mesurament.

3.11. INSTAL·LACIONS D'HIGIENE I BENESTAR

El Pla de Seguretat ha de preveure en funció del nombre de treballadors i del tipus de activitat el nombre de banys, lavabos, vestidors, etc. així com la ubicació i característiques d'un àrea per a consum d'aliments.

3.12. PROCEDIMENTS D'ACTUACIÓ DAVANT EMERGÈNCIES

S'ha de incloure també en el pla de seguretat els procediments per a les emergències que poden produir-se en el lloc de l'obra tals com addicionalment es podran programar campanyes de salut tals com campanyes antitabac o campanyes de prevenció de malalties llocs així com campanyes de vacunació.

Accidentes per causes naturals o accidents personals, es dir, la redacció d'un pla de autoprotecció i emergència

A mes també s'ha de incloure els mitjans físics necessaris i els mitjans humans previstes per al formació de les brigades necessàries.

3.13. CAPACITACIÓ

A partir del pla d'execució de la obra i de la previsió de força de treball s'han de elaborar programes de capacitació que asseguren el perfil del lloc requerit en el personal per a l'execució dels diferents treballs.

Aquests programes han de ser dinàmics i ser modificats cada vegada que existeixin variacions significatives en el procés constructiu.

La capacitació a peu d'obra ha de ser de curta duració i de fàcil comprensió per als treballadors.

Es convenient establert un perfil del lloc per a cada activitat amb l'objecte de que cada treballador de l'obra tingui la informació i capacitació necessària per al desenvolupament de l'activitat.

Molt independentment de la capacitació que s'imparteixi al treballador, amb anterioritat a que aquest realitzi treball algun en l'obra se li ha de comunicar dels riscos als que està exposat i les mesures de control establertes per l'empresa.

En ocasions es difícil l'avaluació de la capacitació impartida pel que a peu de obra pot ser mes efectiva l'observació directa dels treballadors verificant que el seu comportament sigui acord amb la informació impartida

El pla de seguretat ha de incloure plans de capacitació acords amb els llocs de treball necessaris per al realització de les activitats i amb el desenvolupament del procés constructiu.

3.14. REVISIONS DEL PLA DE SEGURETAT I SALUT

Tal i com s'assenyala en el articulo 6 del r. d. 39/97, de 17 de enero, sobre reglament dels serveis de prevenció de riscos, l'avaluació inicial de riscos haurà d'actualitzar-se i revisar-se respecte a aquells llocs de treball afectats en els que s'hagin detectat danys a la salut dels treballadors o s'hagin detectat que les mesures de prevenció haguessin estat inadequades o insuficients. també es haurà de procedir a la revisió periòdica de l'avaluació inicial de riscos, sense perjudici de l'anteriorment assenyalat, en els terminis de temps que acordin l'empresa i els representants dels treballadors.

Aquesta revisió es realitzarà amb caràcter general, tenint en compte la naturalesa de l'activitat, i en particular es fitxarà en aquelles activitats exposades a riscos especials.

L'actualització de l'avaluació es realitzarà quan cavin les condicions de treball i quan es produeixin danys per a la salut.

Si els controls periòdics detectaran situacions de ris potencialment perilloses, s'adoptaran les mesures de prevenció necessàries que garanteixin la protecció de la seguretat i la salut dels treballadors, integrant les mateixes en les activitats i els distints nivells de l'empresa.

Si es produïssin danys a la salut dels treballadors i els controls periòdics revelessin que les mesures preventives son insuficients, l'empresari contractista haurà de portar a cap una investigació per a detectar les causes de aquets fets.

En l'actualització de l'avaluació dels risc s'haurà de tenir en compte també l'adequada utilització dels equips de treball i mitjans de protecció i la correcta implementació de les mesures d'informació, consulta i participació dels treballadors, així com de la formació dels mateixa.

De tot l'anteriorment exposat es dedueix que ha de realitzar-se una avaluació continua dels riscos a càrrec de l'empresari contractista principal i una conseqüent actualització del Pla de Seguretat i salut.

3.15. LLIBRE D'INCIDÈNCIES

El llibre d'incidències serà facilitat per l'oficina de supervisió de projectes u òrgan equivalent quan es tracti d'obres de les administracions públiques.

El llibre d'incidències haurà de mantenir-se sempre en l'obra, estarà en poder del coordinador en matèria de seguretat i salut durant l'execució de l'obra o, en poder de la direcció facultativa. tindran accés al mateix:

La direcció facultativa de l'obra.

Els contractistes i subcontractistes

Treballadores autònoms, així com les persones u òrgans amb responsabilitats en matèria de prevenció en les empreses intervinents en l'obra.

Representants dels treballadors i els tècnics dels òrgans especialitzats en matèria de seguretat i salut en el treball de les administracions públiques competents

Únicament es podran fer anotacions relacionades amb la inobservança de les instruccions y recomanacions preventives recollides en el pla de seguretat i salut.

Efectuada una anotació en el llibre d'incidències, el coordinador en matèria de seguretat i salut durant l'execució de l'obra , estarà obligat a remetre, en el termini de vint-i-quatre hores, una copia a la inspecció de treball i seguretat social de Barcelona. igualment hauran de notificar les anotacions en el llibre al contractista afectat i als representants dels treballadors de aquest abans de l'inici de l'obra se presentarà un programa de necessitats d'agents que quantificaran el nombre de pilots de via per al compliment de la normativa vigent en lo que afecti a seguretat en la circulació i acord amb el pla de obra que regirà tot el procés d'execució.

4. COORDINACIÓ DE LES ACTIVITATS EMPRESARIALS

El articulo 4.2 RD 171/2004 estableixi que la empresa contractista principal i les empreses subcontractistes i treballadors autònoms que concorren en la mateixa obra hauran d'informar-se recíprocament sobre els riscos específics de les activitats que desenvolupen la mateixa que puguin afectar als treballadors de les altres empreses concurrents en el centre, en particular sobre aquells que puguin veure's agreujats o modificats per circumstancies derivades de la concurrència de activitats.

El segon paràgraf del articulo 4.2 RD 171/2004 indica que la informació haurà de ser: suficient i , haurà de proporcionar-se abans de l'inicio de les activitats, sempre que es produeix un canvi en les activitats concurrents que sigui rellevant a efectes preventius, sempre que s'hagi produït una situació d'emergència (els empresaris referits en el paràgraf anterior hauran comunicar-se d'immediat tota situació d'emergència susceptible de afectar a la salut o la seguretat dels treballadors de les empreses presents en el centre de treball, de acord amb el articulo 4.3 RD 171/2004).

En tot cas, ha d'exigir-se que la informació se lliure per escrit sempre que alguna empresa de les citades en el apartat 1 del articulo 4 RD 171/2004, gènere riscos que siguin qualificats com greus o molt greus. Quan, com conseqüència dels riscos de les activitats concurrents, es produeixi un accident de treball, l'empresari haurà d'informar d'aquell als demàs empresaris presents en el centre o zona de treball, tal i com estableix l'últim paràgraf del articulo 4.2 RD 171/2004.

La informació sobre els riscos específics de les activitats de cadascun dels empresaris entrevinents i que ha de ser subministrada amb l'abast i el contingut abans referit i que es recull en el articulo 4.2 RD 171/2004, haurà de ser tinguda en compte per tots els empresaris concurrents en l'avaluació de riscos i en la planificació de la seva activitat preventiva.

Hauran de tenir-se en compte tots aquells riscos que, sent propis de cada empresa, sorgeixin o s'agreugin pels circumstancies de concurrència en que les activitats es desenvolupen. Tot això, de conformitat amb el articulo 4.4 RD 171/2004.

Ha de tenir-se en compte la informació subministrada per l'empresari titular als mateixos efectes indicats amb anterioritat, d'acord con el articulo 9.1 RD 171/2004.

Cada empresari haurà d'informar a les seus treballadors respectius dels riscos derivats de la concurrència d'activitats empresarials en el mateix centre de treball en els termes previstes en el articulo 18.1 de la Ley 31/1995, de 8 de noviembre, de Prevención de Riesgos Laborales. La informació haurà de contemplar, per tant:

Els riscos per a la seguretat i la salut dels treballadors en el treball, tant aquells que afecten a la empresa en el seu conjunt com a cada tipus de lloc de treball o funció.

Les mesures i activitats de protecció i prevenció aplicables als risc assenyalats en el apartat anterior.

Les mesures d'emergència contemplades en el articulo 20 de la Ley 31/1995.

També haurà d'informar-se als treballadors de les instruccions que es rebin de l'empresari contractista principal, d'acord amb el articulo 9.3 RD 171/2004.

En compliment del deure de cooperació, els empresaris concurrents en el centre de treball establiran els mitjans de coordinació per a la prevenció de risc laborals que considerin necessaris. Al establir els mitjans de coordinació es tindran en compte el grau de perillositat de les activitats que es desenvolupin en el centre de treball, el nombre de treballadors de les empreses presents en el centre de treball i la duració de la concurrència de les activitats desenvolupades per tals empreses. El artícle 11 RD 171/2004 conte una llista de mitjans de coordinació de caràcter merament enunciatiu. Haurà de tenir-se en compte altre mitjans indicats en la normativa específica en matèria de seguretat i salut, així com aquells que

poguessin haver-se establert a través de la negociació col·lectiva. En el citat precepte s'assenyala:

a) l'intercanvií d'informació i de comunicacions entre les empreses concurrents.

b) La celebració de reunions periòdiques entre les empreses concurrents.

c) Les reunions conjuntes dels comitès de seguretat i salut de les empreses concurrents o, en el seu defecte, dels empresaris que manquin d'aquests comitès amb els delegats de prevenció.

d) La donada d'instruccions.

e) l'establiment conjunt de mesures específiques de prevenció dels risc existents en el centre de treball que puguin afectar als treballadors de les empreses concurrents o de procediments o protocols d'actuació. La presencia en el centre de treball dels recurs preventius de les empreses concurrents.

f) La designació d'una o mes persones encarregades de la coordinació de les activitats preventives.

Les instruccions a que es refereix el article 8 RD 171/2004 donades per l'empresari contractista principal hauran de ser complides pels altres empresaris concurrents, de conformitat amb el article 9.2 RD 171/2004.

Para l'exercici dels drets establerts en el capitulo V de la Ley

31/1995, de 8 de noviembre, de Prevención de Riesgos Laborales, els delegats de prevenció o, en el seu defecte, els representants legals dels treballadors seran informats quan es concerti un contracto de prestació d'obres o serveis en els terminis previstes en el article 42.4 y 5 y en el article 64.1.1° del Estatut dels Treballadors. De aquesta manera, quan l'empresa concerti un contracto de prestació d'obres o serveis amb una empresa subcontractista, haurà d'informar als representants legals dels seus treballadors sobre els següents extrems:

a) Nom o raó social, domicili i nombre d'identificació fiscal de l'empresa subcontractista.

b) Objecte i duració de la subcontracta.

c) Lloc d'execució de la subcontracta.

d) Si escau, nom de treballadors que seran ocupats per la subcontracta en el centre de treball de l'empresa principal.

e) Mesures previstes per a la coordinació de activitats des de el punt de vista de la prevenció de riscos laborals.

Així mateix, l'empresa contractista o subcontractista haurà de informar igualment als representants legals dels seus treballadors, abans de l'inici de l'execució de la contracta, sobre els mateixos extrems a que es refereix el apartat 3 del article 42 ET (els treballadors del contractista o subcontractista hauran de ser informats per escrit pel seu empresari de la identitat de l'empresa principal per a la qual estiguin prestant serveis en cada moment.

Aquesta informació haurà de facilitar-se antes de l'inici de la respectiva prestació de serveis e inclourà el nom o raó social de l'empresari principal, el seu domicili social i el seu nombre d'identificació fiscal), i les lletres b) a e)a dalt enumerades (articulo 42.4 ET).

5. VIGILÀNCIA DE LA SALUT

DEFINICIÓ

La vigilància de la salut consisteix en la recollida sistemàtica i continua de dades sobre un problema específic de salut; el seu anàlisis, interpretació i utilització en la planificació, implementació i avaluació de programes de salut.

En l'àmbit de la salut laboral, aquesta vigilància s'exerceix mitjançant l'observació continuada de la distribució i tendència dels fenòmens d'interès que no son mes que les condicions de treball (factors de risc) i els efectes dels mateixos sobre el treballador (riscos). El termino "vigilància de la salut" engloba una sèrie de tècniques amb objectius i metodologies distintes.

Existeixen dos tipus d'objectius: els individuals i els col·lectius.

Els primers estan relacionats amb el subjecte que sofreix el reconeixement mèdic i els segons amb el grup de treballadors. Encara en la pràctica se'ls ha de concedir la mateixa importància, la repercussió de cadascun d'ells en el terreny de la prevenció es ben distinta.

Tres son els objectius individuals de la vigilància de la salut: la detecció precoç de les repercussions de les condicions de treball sobre la salut; d'identificació dels treballadors especialment sensibles a certs riscos i finalment l'adaptació de la tasca l'individuo.

La vigilància de la salut no te sentit com instrument aïllat de prevenció. Ha de integrar-se en el Pla de Prevenció global, rebent informació i facilitant-la al seu torn als altres programes que constitueixen aquest pla (seguretat, higiene, ergonomia, psicosociología aplicada). En l'elaboració d'un programa de vigilància de la salut s'han de tenir en compte les següents fases: Determinació d'objectius: tant els individuals com els col·lectius. A manera d'exemple direms que els principals objectius col·lectius de la vigilància de la salut en l'empresa son la valoració de l'estat de salut dels treballadors, la disponibilitat d'una alerta sobre possibles situacions de risc i l'avaluació de l'eficàcia del pla de prevenció.

Determinació d'activitats: sempre en relació als objectius i als mínims legals exigits, hauríem de decidir el contingut de la vigilància de la salut que dependrà naturalment de les

característiques tant del risc com de l'alteració derivada del mateix, així com de la població i dels recursos humans, tècnics i econòmics.

Realització: sempre per personal sanitari qualificat (art. 22.6 i 37.3 de la Ley de Prevención de Riesgos Laborales del Reglamento de los Servicios de Prevención)

Elaboració de conclusions i recomanacions atenint-nos al consignat en la Ley de Prevención de Riesgos Laborales (art. 22.4 y 23) i en el Reglamento de los Servicios de Prevención (art. 15.2) pel que concerneix a confidencialitat i documentació.

Avaluació de l'activitat en relació a la complementació de objectius, al contingut de la vigilància i als recursos utilitzats. Es dir s'han d'avaluar tant el procés como l'impacto i els resultats de l'acció preventiva.

La vigilància de la salut en la Ley de Prevención de Riesgos Laborales La Ley de Prevención de Riesgos Laborales (LPRL) dintre del marc genèric de la garantia de seguretat que correspon l'empresari, regula en el seu art. 22 la vigilància de la salut del personal al servei d'una empresa.

Les característiques de la mateixa son:

Garantida per l'empresari: L'empresari garantirà als seus treballadors la vigilància periòdica de la seva salut, restringint l'abast de la mateixa als riscos inherents al treball.

Específica: aquesta vigilància es realitzarà en funció del o dels riscos als que està sotmès el treballador en el lloc de treball.

Voluntarietat condicionada: La LPRL configura la vigilància de la salut como un dret del treballador i una obligació de l'empresari, enunciant com regla general la voluntarietat de la mateixa. Es mes, el consentiment del treballador no haurà de ser a una vigilància genèrica sinó que es basarà en el coneixement per part del mateix del contingut i abast de la vigilància de la salut. aquest caràcter voluntari es transforma en una obligació del treballador en les següents circumstancies:

L'existència de una disposició legal en relació a la protecció de riscos específics i activitats d'especial perillositat. Varies son les disposicions legals en les quals s'estableix la vigilància de la salut. Per un costat, el article 196 de la Ley General de la Seguridad Social obliga l'empresari a realitzar reconeixements previs i periòdics als treballadors que ocupin un lloc de treball en el qual existeixi un risc de malaltia professional. Per altre part, el article 36.4 del Estatut dels Treballadors estableix l'avaluació de la salut dels treballadors nocturns. i finalment, tota aquella legislació específica per a certs factors de risc en la que s'estipula el tipus de vigilància de la salut que s'ha d'efectuar en els treballadors exposats.

Que el reconeixements siguin indispensables per a avaluar els efectes de les condicions de treball sobre la salut dels treballadors.

Que l'estat de salut del treballador pugui constituir un perill per al mateix o per a tercers. En aquest supòsit la vigilància de la salut s'utilitza com mig per a fer efectiu l'antic principi d'adequació del treballador al treball.

En els dos últims supòsits es requereix d'un informe previ dels representants dels treballadors.

Confidencialitat: la informació mèdica derivada de la vigilància de la salut de cada treballador estarà disponible per al propi treballador, els serveis mèdics responsables de la seva salut i l'autoritat sanitària. Cap empresari podrà tenir coneixement del contingut concret de les probes mèdiques o del seu resultat sense el consentiment exprés i fefaent del treballador. L'empresari i a les altres persones u òrgans amb responsabilitats en matèria de prevenció se'ls haurà de facilitar les conclusions de aquest reconeixement en els termes de: Aptitud o adequació del treballador al seu lloc de treball o funció.

Necessitat d'introduir o de millorar les mesures de protecció o de prevenció.

Duració: la vigilància de la salut es prolongarà mes enllà de la finalització de la relació laboral en aquells casos en els quals els efectes sobre els treballadors així ho aconsellin.

Contingut: la llei no específica ni defineix les mesures o instruments de vigilància de la salut, però sí estableix una preferència per a aquelles que causen les menors molèsties al treballador, encomanant a l'administració sanitària l'establiment de les pautes i protocols d'actuació en esta matèria. Aquest encàrrec es concreta en el Reglament dels Serveis de Prevenció que disposa que sigui el Ministeri de Sanitat i Consum el que estableix la periodicitat i contingut de la vigilància de la salut específica.

Documentació: els resultats dels controls de l'estat de salut dels treballadors hauran d'estar documentats, així com les conclusions dels mateixos.

Gratuïtat: el cost econòmic de qualsevol mesura relativa a la seguretat i salut en el treball, i per tant el derivat de la vigilància de la salut, no haurà de recaure sobre el treballador. Una conseqüència de l'anterior es la realització dels reconeixements mèdics dintre de la jornada laboral o el descompte del temps invertit de la mateixa.

La vigilància de la salut en el Reglament dels Serveis de Prevenció El Reglament dels Serveis de Prevenció marca de forma clara quals son les funcions de vigilància i control de la salut dels treballadors a desenvolupar pel personal sanitari de aquests serveis. aquestes son:

a) La realització de les avaluacions de salut dels treballadors, de les quals s'inclouen tres categories:

Inicial: després de la incorporació al treball o després de l'assignació de tasques específiques amb nous riscos per a la salut.

A intervals periòdics: per treballar amb determinats productes o en determinades condicions regulades per una legislació específica que així lo exigeixi o segon riscos determinats per l'avaluació de riscos.

Després d'una absència perllongada per motius de salut

No s'ha d'oblidar un quart tipus d'avaluació de salut:

El reconeixement previ. Malgrat a que aquesta figura no es consigna en el reglament dels serveis de prevenció, sí que apareix en certes normes específiques (com la d'agents biològics, cancerígens o pantalles) i segueix totalment vigent per a la vigilància de la salut en el àmbit de les malalties professionals i per a l'avaluació de la salut dels treballadors nocturns. S'ha d'afegir que el reconeixement previ serà obligatori si es considera imprescindible per a avaluar els efectes de les condicions de treball o per a verificar l'adequació del treballador al seu lloc de treball o funció.

El contingut de aquestes avaluacions inclourà com mínim una historia clínicolaboral, on a mes de les dades d'anamnesis, exploració física, control biològic i exàmens complementaris, es farà constar una descripció detallada del lloc de treball, del temps de permanència en el mateix, dels riscos detectats i de les mesures de prevenció adoptades.

b) L'estudi de las malalties que es produeixen entre els treballadors i les absències del treball per motius de salut als efectes de poder identificar qualsevol relació entre la causa de la malaltia o de l'absència i els riscos per a la salut que puguin presentar-se en els llocs de treball.

c) L'anàlisi, amb criteris epidemiològics, dels resultats de la vigilància de la salut dels treballador i de l'avaluació dels riscos, amb el fi de determinar, en col·laboració amb la resta dels components del servei, la seva possible etiologia laboral i proposar les possibles mesures preventives.

d) Actuar en cas d'emergència.

e) Estudiar i valorar els riscos que puguin afectar a les treballadores en situació d'embaràs o partó recent i a aquells treballadors que el reglament anomena "especialment sensibles".

5.1. OBLIGACIONS DOCUMENTALS I DE NOTIFICACIÓ

En aquest apartat es consignaran tan sòls les obligacions documentals i de notificació relatives a la vigilància de la salut que s'assenyalen en la LPRL, remetent al lector a la normativa específica per a documentar-se sobre les obligacions documentals particulars dels riscos específics.

Aquetes obligacions i els seus continguts relatius a la vigilància de la salut tenen com objectius bàsics els de possibilitar les labors de inspecció per part de l'autoritat sanitària, disposar d'informació fiable per al desenvolupament de les activitats de prevenció de riscos laborals per part dels serveis de prevenció, facilitar l'establiment de prioritats en salut laboral a tots els nivells tant nacionals com internacional i facilitar l'estudi del la possible relació causa - efecte derivada de la exposició a condicions de treball inadequades.

Segon el article 23 de la LPRL, l'empresari ha d'elaborar i conservar la documentació generada per la pràctica dels controls del estat de salut dels treballadors així com les conclusions obtingudes de la mateixa. en general, el contingut d'aquesta documentació ha d'incloure el tipus de control realitzat, la seva temporalitat, els treballadors afectats, la metodologia i tècniques utilitzades, el personal que ha realitzat els controls i els resultats i conclusions de les mateixes.

S'ha d'afegir l'obligació de documentació de totes aquelles malalties professionals i accidents de treball que hagin causat al treballador una incapacitat laboral superior a un dia de treball. es convenient repetir que l'accés a la informació mèdica de caràcter personal es limitarà a les autoritats sanitàries i al personal medico que Porti a terme la vigilància de la salut.

L'obligació de notificació empresarial sobre els danys per a la salut dels treballadors es recull també en el article 23.3 s'ha de ressaltar que aquesta notificació arriba no tan sols a les malalties professionals si no a totes aquelles patologies o lesions sofertes amb motiu o ocasió del treball (accidents de treball, malalties professionals i malalties relacionades amb el treball)

5.2. RESPONSABILITATS

La no complementació de la normativa en matèria de vigilància de la salut pot derivar en les següents responsabilitats, infraccions i sancions en base a distintes disposicions legals.

tenen caràcter d'infraccions administratives greus l'adscripció dels treballadors a llocs de treball les condicions dels quals fossin incompatibles amb les seves característiques personals; l'adscripció a llocs de treball dels treballadors que es troben manifestament en estats o situacions transitòries que no responguin a les exigències psicofísiques dels respectives llocs de treball; la no realització dels reconeixements mèdics i probes de vigilància periòdica de la salut, d'acord amb la normativa; no comunicar als treballadors afectats els resultats dels mateixos; no registrar i arxivar les dades obtingudes de les avaluacions, controls, reconeixements, investigacions o informes a que es refereixin els articles 22 y 23; i no portar a terme una investigació en cas de produir-se dany per a la salut dels treballadores, o de tenir indicis de que les mesures preventives son insuficients.

Es consideren infraccions administratives molt greus l'incompliment del deure de confidencialitat sobre les dades de la salut, en els termes del article 22.4 es així mateix infracció molt greu l'adscripció de treballadors a llocs de treball les condiciones fossin incompatibles amb les seves característiques personals conegudes quan de això es derivi un risc greu e imminent, així com, en aquelles circumstàncies, la adscripcions a llocs de treball de los treballadors que s'encontrin manifestament en estats o situacions transitòries que no responguin a les exigències psicofísiques dels respectius llocs de treball.

6. FORMACIÓ E INFORMACIÓ SOBRE SEGURETAT I SALUT ALS TREBALLADORS

La ley 31/1995 de PREVENCIÓN DE RIESGOS LABORALES (LPRL), en el seus articles 18 y 19, estableix l'obligatorietat de que tots els treballadors rebin informació i formació suficient i adequada, en matèria preventiva. S'haurien de prendre les mesures pertinents per a que els treballadors rebin informació respecte a: - els riscos per a la seguretat i salut dels treballadors en el treball, tant aquells que afectin a l'empresa en el seu conjunt com a cada tipus de lloc de treball o funció.

Les mesures i activitats de prevenció i protecció aplicables a aquests riscos.

Les mesures adoptades en matèria de primers auxilis, lluita contra incendis i evacuació.

La informació te com finalitat donar a conèixer als treballadors el seu mitja de treball i totes les circumstàncies que ho envolten, concretant-les en els possibles riscos, la seva gravetat i les mesures de protecció i prevenció adoptades.

Però la informació ha de ser bidireccional, també els treballadors tenen el deure de informar d'immediat al seu superior jeràrquic i als treballadors designats per a realitzar activitats preventives, o si escau, al servei de prevenció quan existeixi, sobre qualsevol situació que al seu judici, comporti un risc per a la seguretat i salut dels treballadors.

El tipus d'empresa, tipus de contracto o la inexistència de representants de treballadors no eximeix als empresaris de les seves obligacions d'informació.

En quan a la formació, s'haurà de garantir que tot el personal de l'empresa rebi una formació suficient en matèria preventiva dintre de la seva jornada laboral, tant en el moment de la seva contractació, com quan se produeixin canvis en les funcions que ocupin o s'introdueixin noves tecnologies o canvis en els equips de treball, això independentment de la modalitat o duració del contracto. Amb la formació es pretén desenvolupar les capacitats i aptituds dels treballadors per a la correcte execució de les tasques que les son encomanades. Però cal tenir en compte que també un objectiu essencial de les accions informatives i formatives be planificades es assolir un canvi d'actituds favorable, perquè tant comandaments com treballadors s'impliquen i assumeixin que la prevenció de riscos laborals es essencial per a l'assoliment d'un treball be fet.

La informació i formació adequades faran que el treballador sigui conscient dels riscos que corre en l'execució del seu treball, i conegui les mesures preventives amatents, així com la seva correcta utilització i/o execució. Si be es cert que la informació i formació en prevenció de riscos laborals ha de realitzar-se utilitzant vies directes de comunicació verbal, molt mes àguiles, personalitzades i clarificadores, es important que es constaten també per escrit, donant suport i recalcant aquells aspectes clau considerats crítics per les conseqüències que es deriven de actuacions u omissions incorrectes.

L'elaboració d'un procediment normalitzat constitueix la millor forma de assegurar que tots els treballadors son informats i formats convenientment i de la forma prevista. Es tracta fonamentalment d'assegurar que els comandaments i les persones amb funcions encomanades en matèria preventiva, estén compromesos en tals activitats d'informació y formació. En tal sentit, tenir que deixar constància escrita de l'acció informativa i formativa realitzada compromet en la seva correcta execució, quan a mes com en tot procés de gestió es controla periòdicament la aplicació del procediment establert. Ara be, cal tenir en compte que en tot procés formatiu es requereixi prèviament una correcta identificació i avaluació de necessitades i la organització conseqüent per al seu desenvolupament correcte. Els comandaments haurien d'estar especialment implicats i motivats en l'acció formativa dels seus col·laboradores per a assolir que quests sàpiguen realitzar el seu treball. No es suficient que vegin solament en tals accions formatives una ineludible necessitat i una exigència empresarial, sinó també han de descobrir que a través de ella, es reforça la seva competència professional i el seu Lideratge abans el col·lectiu humà que dirigeixin.

Procediment d'informació i formació inicial i continua Lo que a continuació s'esposa pretén ser simplement un exemple a manera de guia para facilitar a la direcció d'una organització, especialment si es una petita o mitjançant empresa, l'elaboració d'un procediment que conjugi tant la informació com la formació preventiva en un únic registre documental per al seu degut control.

6.1. OBJECTIU

Aquest procediment te com objectiu dissenyar, planificar, organitzar i establert el programa de informació i formació preventiva de l'empresa integrant-lo dintre del programa informatiu i formatiu general, de forma que tot treballador de l'empresa rebi d'informació i formació suficient i adequada tant inicialment en el moment de la seva contractació o en un canvi de lloc de treball, com continuada a lo llarg de la seva vida professional en l'empresa.

6.2. ABAST

S'informarà dels riscos generals que afectin a la globalitat de l'obra i de les mesures d'emergència (primers auxilis, lluita contra incendis i evacuació).

S'informarà també sobre els riscos específics de cada lloc de treball referents a: la utilització de màquines i equips de treball, l'exposició a agents químics, físics i biològics, així com de les normes i mesures de prevenció i protecció aplicades en cada cas.

També han de ser informats de qualsevol canvi o modificació que es produeixi en el seu lloc de treball. En quan a la formació, tot el personal adscrit a l'obra: directius, tècnics, comandaments intermedis i treballadors en general, haurà de rebre formació en matèria preventiva en funció de la seva activitat laboral, independentment de la modalitat o duració del contracte.

Existirà una formació preventiva bàsica de caràcter general per a tots els empleats de l'empresa, i a mes haurà també una formació específica per a cada lloc de treball o tasques de cada treballador.

En el cas dels treballadors designats per a la realització d'activitats preventives el contingut de la formació haurà de establir-se en funció de les responsabilitats que se'ls assignen (nivell bàsic, intermedi i superior) tal i com recollí el Reglament dels Serveis de Prevenció.

Responsables i personal involucrat La Direcció de l'empresa es responsable de assegurar que tots els treballadors posseeixen la informació i formació adequades a les seves funcions.

Per a això haurà d'establir un pla informatiu i formatiu de prevenció de riscos laborals que abasti a tota l'organització, proporcionant els mitjans i temps necessaris per a la seva consecució. El projecte i l'organització de la formació en matèria preventiva haurien de consultar-se als treballadors o a els seus representants.

El Tècnic de Prevenció es el responsable d'assessorar e indicar als comandaments intermedis què aspectes claus de seguretat i salut han de ser transmesos als treballadors. Si escau, haurà de cuidar d'informar a tots els treballadors, en especial als de nou ingrés, dels riscos generals del Centre de treball i de les normes establertes. A mes es l'encarregat de dissenyar, coordinar, e implantar el programa de formació preventiva e integrar-lo dintre del programa general de formació de l'empresa. També es el responsable d'arxivar i registrar els informes d'avaluació. Cuidarà de impartir la formació inicial de caràcter general als nous treballadors.

El Delegat de Prevenció com representant dels treballadors haurà de vetllar per què tots ells estiguin informats en matèria de prevenció de riscos laborals, comprovant a mes que el programa de formació preventiva de l'empresa es realitza d'acord al previst.

Els comandaments directes son els responsables d'informar als treballadors al seu càrrec sobre els riscos per a la seguretat i salut laboral i sobre la forma de portar a terme les tasques de forma correcta i segura. Haurien d'impartir la formació específica, del lloc de treball al personal de la seva secció, ressaltant aquelles tasques crítiques i els equips de protecció individual i roba de treballo necessari en cada cas. Contaran quan es consideri necessari amb suport i assessorament de personal especialitzat interno o extern a l'empresa. El comandament directe haurà de complimentar i firmar el formulari del annexo 1 després de haver comprovat que el treballador està en condicions de treballar individualment i de manera autònoma en les tasques pròpies de el seu lloc de treball.

El Monitor de formació es un operari molt qualificat que precisament per això col·laborarà en el procés formatiu dels nous treballadors, i quan tal comani se li encomani. No es de la seva responsabilitat autoritzar a que el treballador pugui actuar de forma autònoma en les seves nous comeses.

Els treballadors tenen el dret a ser informats i formats sobre els riscos laborals als que estan esposats, i al mateix temps tenen el dret de comunicar qualsevol aspecte relatiu que considerin oportú en relació a possibles suggeriments de millora de l'acció formativa. Al seu torn haurien de comunicar qualsevol situació que detectin que pugui generar perill per a així mateixos o per a altres treballadors.

El Responsable o responsables de realitzar les avaluacions de riscos haurien de comunicar a la organització els riscs identificats en cada lloc de treball, així com les mesures preventives necessàries per al seu degut control, entre las que s'inclouen les pertinents accions formatives.

6.3. METODOLOGIA

Informació i formació preventiva específica del lloc de treball Independentment de la informació inicial rebuda en el moment de formalització del contracte de l'empresa contractista, el comandament directe haurà d'informar al treballador dels riscos específics del lloc de treball que ocuparà en l'execució de la present obra.

El contingut d'aquesta informació es desenvoluparà en funció del lloc de treball, basant-se en les instruccions de les màquines i equips, les fitxes de seguretat dels productes, les normes de referència i la legislació i reglamentació aplicable. Per a cada lloc de treball es disposarà d'una fulla informativa en la que s'indiqui clarament els riscos del lloc i les mesures i normes de seguretat adoptades en cada cas. Aquest document serà actualitzat periòdicament o quan es produeixin canvis en la maquinaria, equips, mètodes de treball, o tasques que haguí que portar a terme el treballador sempre que es modifiquin substancialment les condicions de seguretat.

Els comandaments intermedis impartiran també la formació específica del lloc als treballadors al seu càrrec, incorporant els aspectes de seguretat i prevenció necessaris per a executar de forma segura els treballs i operacions crítiques pròpies de cada lloc de treball. Per a això s'utilitzaran com base els procediments e instruccions de treball de cada secció.

Para facilitar el desenvolupament de l'acció formativa en el lloc de treball es assignarà a cada nou treballador o en tot canvi un monitor de formació que podrà ser un operari específicament designat per a esta funció o el propi comandament directe.

D'acord a un programa anual establert se realitzaran accions formatives específiques sobre prevenció de riscos laborals en les que els comandaments estaran implicats.

Els treballadors també rebran informació i formació específica, teòrica i pràctica, quan s'incorporen en la seva secció noves tecnologies o substancies que modifiquen de forma considerable les condicions de seguretat i salut o els procediments i mètodes de treball.

Mitjançant la observació del treball, activitat preventiva normalitzada, es controlarà la eficàcia de l'acció formativa, vetllant perquè els comportaments en els llocs de treball i tasques siguin correctes.

6.4. REGISTRE I ARXIU

El responsable de cada acció formativa realitzarà una avaluació de la mateixa a la seva finalització i elaborarà un informe que contengui els següents dades: període; nom, càrrec i altres dades personals i professionals dels destinataris; contingut; resultats de l'avaluació.

Aquests informes es arxivaran i registraran en lloc específic.

7. SERVEI DE PREVENCIÓ

L'empresa constructora estarà obligada a disposar d'una organització especialitzada en prevenció de riscos laborals, d'acord amb l'establert en el Real Decreto 39/1997,amb les següents indicacions: quan posseeixi una plantilla superior als 250 treballadors, amb Servei de Prevenció propi, mancomunat o alien contractat a tals efectes, en qualsevol cas degudament acreditats davant la Autoritat laboral, o, en supòsits de menors plantilles, mitjançant la designació d'un treballador (amb plantilles inferiors als 50 treballadors) o de dos treballadors (pera plantilles de 51 a 250 treballadors), adequadament formats i acreditats a nivell bàsic, segons s'estableix en el mencionat Real Decreto 39/1997.

L'empresa adjudicatària encomanarà al la seva organització de prevenció la vigilància de complimento de les obligacions preventives de la mateixa, plasmades en el Pla de Seguretat i Salut de l'obra, així com l'assistència i assessorament al cap d'obra en quantes qüestions de seguretat es plantegin al llarg de la duració de l'obra.

La empresa adjudicatària formarà a part del personal propi per a garantir una primera actuació en cas d'emergència.

7.1. PRESENCIA DELS RECURS PREVENTIUS

Se considerin recurs preventius, als que l'empresari podrà assignar la presencia, els següents:

Un o varis treballadors designats de l'empresa.

Un o varis membres del servei de prevenció propi de l'empresa.

Un o varis membres del o dels serveis de prevenció aliens concertats per l'empresa. quan la presencia sigui realitzada per diferents recurs preventius aquest hauran de col·laborar entre sí.

No obstant-te lo assenyalat en els apartats anteriors, l'empresari podrà assignar la presencia de forma expressa a un o varis treballadors de l'empresa que, sense formar part del servei de prevenció propi ni ser treballadors designats, reuneixin els coneixement, la qualificació i l'experiència necessaris en les activitats o procés a executar i comptin amb la formació preventiva corresponent, com mínim, a les funcions del nivell bàsic.

1.- De conformitat amb el article 32 bis de la Ley 31/1995, de 8 de novembre, de Prevención de Riesgos Laborales, la presencia en el centre de treball dels recursos preventius, qualsevol que sigui la modalitat d'organització d'aquests recursos, serà necessària en els següents casos:

a) Quan els riscos puguin veure's agreujats o modificats, en el desenvolupament del procés o l'activitat, per la concurrència d'operacions diverses que es desenvolupen successiva o simultàniament i que facin precís el control de la correcta aplicació dels mètodes de treball.

b) Quan es realitzin les següents activitats o processos perillosos o amb riscs especials:

1) Treballs amb riscos especialment greus de caiguda des d'altura, per les particulars característiques de l'activitat desenvolupada, els procediments aplicats, o l'entorn del lloc de treball.

2) Treballs amb risc de ensorrament o enfonsament.

3) Activitats en les que s'utilitzin màquines que manquin de declaració CE de conformitat per ser la seva data de comercialització anterior a la exigència de tal declaració amb caràcter obligatori, que siguin del mateix tipus que aquelles per a les quals la normativa sobre comercialització de màquines requereix la intervenció d'un organisme notificat en el procediment de certificació, quan la protecció del treballador no estigui suficientment garantida no obstant haver-se adoptat les mesures reglamentaries d'aplicació.

4) Treballs en espais confinats. A aquests efectes, s'entén per espai confinat el recinte amb obertures limitades d'entrada i sortida i ventilació natural desfavorable, en el qual poden acumular-se contaminants tòxics o inflamables o pot haver una atmosfera deficient en oxigeno, i que no està concebut per al seva ocupació continuada pels treballadors.

5) Treballs amb risc de afogament per immersió, excepte els treballs en immersió amb equip subaquàtic.

c) Quan la necessitat de aquella presencia sigui requerida per la Inspecció de Treball i Seguretat Social, si les circumstancies del cas així lo exigissin a causa de les condicions de treball detectades.

2.- En el cas al que es refereix el paràgraf a) de l'apartat anterior, l'avaluació de riscos laborals, ja sigui la inicial o les successives, identificarà aquells riscos que puguin veure's agreujats o modificats per la concurrència de operacions successives o simultànies.

En els casos a que es refereix el paràgraf b) de l'apartat anterior, l'avaluació de riscos laborals identificarà els treballs o tasques integrants del lloc de treball lligats a les activitats o als processos perillosos o amb riscos especials.

En ambdós casos, la forma de portar a terme la presencia de los recursos preventius quedarà determinada en la planificació de l'activitat preventiva

En el cas assenyalat en el paràgraf c) de l'apartat anterior, sense perjudici del compliment del requeriment efectuat per la Inspecció de Treball i Seguretat Social, l'empresari procedirà de manera immediata a la revisió de la avaluació de riscos laborals quan esta no contempli les situacions de risc detectades, així com a la modificació de la planificació de la activitat preventiva quan esta no inclogués la necessitat de la presencia dels recursos preventius.

3.- La presencia es portarà a terme per qualssevol de les persones designades com recurs preventiu, devent l'empresari facilitar als seus treballadors les dades necessàries per a permetre la identificació de tals persones.

La ubicació en el centre de treball de les persones a les que s'assigni la presencia haurà de permetre'ls el compliment de les seves funcions pròpies, havent de tractar-se d'un emplaçament segur que no suposi un factor addicional de risc, ni per a tals persones ni per als treballadors de l'empresa, havent de romandre en el centre de treball durant el temps en que es mantingui la situació que determini la seva presencia.

4.- La presencia es una mesura preventiva complementaria que te com finalitat vigilar el compliment de les activitats preventives en relació amb els riscos derivats de la situació que determini la seva necessitat per a aconseguir un adequat control de aquests riscos.

Aquesta vigilància inclourà la comprovació de l'eficàcia de les activitats preventives previstes en la planificació, així com de l'adequació de tals activitats als riscos que pretenen prevenir-se o a l'aparició de riscos no previstos i derivats de la situació que determina la necessitat de la presencia dels recursos preventius.

5.- Quan, como resultat de la vigilància, s'observi un deficient compliment de les activitats preventives, les persones a les quals s'assigni la presencia:

a) Faran las indicacions necessàries per all correcte e immediat compliment de les activitats preventives.

b) haurien de posar tals circumstancies en coneixement de l'empresari per a que aquest adopti les mesures necessàries per a corregir les deficiències observades si aquestes no haguessin estat encara resoltes.

6.- Quan, com resultat de la vigilància, s'observi absència, insuficiència o falta d'adequació de les mesures preventives, les persones a les que s'assigni la presencia hauran de posar tals circumstancies en coneixement de l'empresari, que procedirà de manera immediata a l'adopció de les mesures necessàries per a corregir les deficiències i a la modificació de la planificació de la activitat preventiva i, en el seu cas, de l'avaluació de riscs laborals.

7.- La presencia de recursos preventius en el centro de treball podrà també ser utilitzada per l'empresari en casos distints de les previstes en el article 32 bis de la Ley 31/1995, de 8 de novembre, de Prevención de Riesgos Laborales, sempre que sigui compatible amb el compliment de les seves funcions.

8.- Ho disposat en el present article s'entén sense perjudici de les mesures previstes en disposicions preventives específiques referides a determinades activitats, processos, operacions, treballs, equips o productes en els que s'aplicaran aquetes disposicions en els seus propis termines, com es el cas, entre altres, de les següents activitats o treballs:

a) Treballs en immersió amb equip subaquàtic.

b) Treballs que impliquin l'exposició a radiacions ionitzants.

c) Treballs realitzats en calaixos d'aire comprimit.

d) Treballs amb risc d'explosió per la presencia d'atmosferes explosives.

e) Activitats on es manipulen, transporten i utilitzin explosius, inclosos articles pirotècnics i altres objectes o instruments que continguin explosius.

f) Treballs amb riscos elèctrics

9.- Quan existeixin empreses concurrents en el centre de treball que realitzin les anteriorment mencionades operacions simultànies o activitats o processos perillosos o amb riscos especials, l'obligació de designar recursos preventius per a la seva presencia en el centre de treball recaurà sobre l'empresa o empreses que realitzin aquestes operacions o activitats, en aquest caso i quan siguin varis aquests recursos preventius haurien de col·laborar entre sí i amb la resta dels recursos preventius i persona o persones encarregats de la coordinació de les activitats preventives del empresari titular o principal del centre de treball.

7.2. CONSULTA I PARTICIPACIÓ DELS TREBALLADORS

Consulta dels treballadors

L'empresari haurà de consultar als treballadors, amb la deguda antelació, l'adopció de les decisions relatives a:

La planificació i l'organització del treball en l'empresa i la introducció de noves tecnologies, en tot el relacionat amb les conseqüències que aquestes poguessin tenir per a la seguretat i la salut dels treballadors, derivades de l'elecció dels equips, la determinació i l'adequació de les condicions de treball i l'impacti dels factors ambientals en el treball.

La organització ui desenvolupament de les activitats de protecció de la salut i prevenció dels riscs professionals en l'empresa, inclosa la designació dels treballadors encarregats de aquestes activitats o el recurs a un servei de prevenció extern.

La designació dels treballadors encarregats de les mesures d'emergència.

Els procediments d'informació i documentació

El projecte i la organització de la formació en matèria preventiva.

Qualsevol altre acció que pugui tenir efectes substancials sobre la seguretat i la salut dels treballadors.

En les empreses que compten amb representants dels treballadors, les consultes a que es refereix l'apartat anterior es portaran a terme amb aquests representants.

7.3. DRETS DE PARTICIPACIÓ I REPRESENTACIÓ

Els treballadors tenen dret a participar en l'empresa en les qüestiones relacionades amb la prevenció de risc en el treball.

En les empreses o centres de treball que compten amb sis o mes treballadors, la participació de aquests es canalitzarà a través dels seus representants i de la representació especialitzada que es regula en aquest capítol.

Als Comitès d'empresa, als Delegats de Personal i als representants sindicals les correspon, en els termines que, respectivament, els reconeixen l'estatut dels Treballadors, la llei d'òrgans de Representació del Personal al Servei de les Administracions Públiques i la Llei Orgànica de Llibertat Sindical, la defensa dels interesses dels treballadors en matèria de prevenció de riscos en el treball. Per a això, els representants del personal exerciran les competències que aquestes normes estableixen en matèria d'informació, consulta i negociació, vigilància i control i exercici de acciones davant les empreses i els òrgans i tribunals competents.

El dret de participació que es regula en aquest capítol s'exercirà en l'àmbit de les Administracions públiques amb les adaptacions que procedeixin en atenció a la diversitat de les activitats que desenvolupen i les diferents condicions en que aquestes es realitzin, la complexitat i dispersió de la seva estructura organitzativa i les seves peculiaritats en matèria de representació col·lectiva, en els termines previstes en la Ley 7/1990, de 19 de juliol, sobre negociació col·lectiva i participació en la determinació de les condicions de treball dels empleats públics, podent-se establir àmbits sectorials i descentralitzats en funció del nombre d'efectius i centres.

Per a portar a terme la indicada adaptació en l'àmbit de l'administració general del estat, el Govern tindrà en compte els següents criteris: En cap cas aquesta adaptació podrà afectar a les competències, facultades i garanties que es reconeixien en aquesta llei als delegats de personal.

7.4. COMITÈS DE SEGURETAT I SALUT.

S'haurà de establir l'àmbit específic que resulti adequat en cada cas per all exercici de la funció de participació en matèria preventiva dintre de l'estructura organitzativa de l'administració. Amb caràcter general, aquest àmbit serà el dels òrgans de representació del personal al servei de les Administracions públiques, si be podran establir-se altres distints en funció de les característiques de l'activitat i freqüència dels riscos a que puguin trobar-se exposats els treballadors.

Quan en el indica't àmbit existeixin diferents òrgans de representació del personal, s'haurà de garantir una actuació coordinada de tots ells en matèria de prevenció i protecció de la seguretat i la salut en el treball, possibilitant que la participació es realitzi de forma conjunta entre uns i altres, en el àmbit específic establert l'efecte.

Amb caràcter general, es constituirà un únic Comitè de Seguretat i Salut en l'àmbit dels òrgans de representació previstes en la llei d'òrgans de representació del Personal al servei de les administracions públiques, que estarà integrat pels Delegats de Prevenció designats en aquest àmbit, tant per al personal amb relació de caràcter administratiu o estatutari com per al personal laboral, i per representants de l'administració en nombre no superior al de Delegats. Això no obstant, podran constituir-se Comitès de Seguretat i Salut en altre àmbits quan les raons de l'activitat i el tipus i freqüència dels riscos així ho aconsellin.

7.5. DELEGATS DE PREVENCIÓ

Els Delegats de Prevenció son els representants dels treballadors amb funcions específiques en matèria de prevenció de riscos en el treball.

Els Delegats de Prevenció seran designats per i entre els representants del personal, en l'àmbit dels òrgans de representació previstes en les normes a que es refereix el article anterior, amb arreglo a la següent escala:

Treballadors		Delegats de prevenció
De 50 a 100	Treballadors	2
De 101 a 500	Treballadors	3
De 501 a 1000	Treballadors	4
De 1001 a 2000	Treballadors	5
De 2001 a 3000	Treballadors	6
De 3001 a 4000	Treballadors	7
De 4001 Treballadors en endavant		8

En les empreses de fins trenta treballadors el Delegat de Prevenció serà el Delegat de Personal. En les empreses de trenta i un a quaranta i nou treballadors haurà un Delegat de Prevenció que serà elegit per i entre els Delegats de Personal.

A efectes de determinar el nombre de Delegats de Prevenció es tindran en compte els següents criteris:

Els treballadors vinculats per contractes de duració determinada superior a un any es computaran com treballadors fixos de plantilla.

Els contractats per termino de fins un any es computaran segons el nombre de dies treballats en el període de un any anterior a la designació.

Cada dos-cents dies treballats o fracció es computaran com un treballador mes.

No obstant, en els convenis col·lectius podran establir-se altres sistemes de designació dels Delegats de Prevenció, sempre que es garanteixi que la facultat de designació correspon als representants del personal o als propis treballadors.

7.6. COL·LABORACIÓ AMB LA INSPECCIÓ DE TREBALL I SEGURETAT SOCIAL

Els treballadors i els seus representants podran recórrer a la Inspecció de Treball i Seguretat Social si consideren que les mesures adoptades i els mitjans utilitzats per l'empresari contractista no son suficients per a garantir la seguretat i la salut en el treball.

En les visites als centres de treball per a la comprovació del compliment de la normativa sobre prevenció de riscos laborals, el Inspector de Treball i Seguretat Social comunicarà la seva presencia l'empresari o al seu representant o a la persona inspeccionada, al Comitè de Seguretat i Salut, al Delegat de Prevenció o, en la seva absència, als representants legals dels treballadors, a fi de que puguin acompanyar-li durant el desenvolupament de la seva visita i formular-li les observacions que estimen oportunes, a menys que consideri que aquestes comunicacions puguin perjudicar el èxit de les seves funciones.

La Inspecció de Treball i Seguretat Social informarà als Delegats de Prevenció sobre els resultats de les visites a que fas referència l'apartat anterior i sobre les mesures adoptades com conseqüència de les mateixes, així com l'empresari mitjançant diligencia en el Llibre de Visites de la Inspecció de Treball i Seguretat Social que ha d'existir en cada centre de treball.

Les organitzacions sindicals i empresarials mes representatives seran consultades amb caràcter previ a l'elaboració de los plans d'actuació de la Inspecció de Treball i Seguretat Social en matèria de prevenció de riscos en el treball, en especial dels programes específics per a empreses de menys de sis treballadors, posteriorment s'informarà del resultat d'aquests plans.

7.7. COMITÈ DE SEGURITAT I SALUT

El Comitè de Seguretat i Salut es l'òrgan paritari i col·legiat de participació destinat a la consulta regular i periòdica de les actuacions de l'empresa en matèria de prevenció de riscos. Estarà format pels delegats de prevenció i per l'empresari i les seus representants en nombre igual als delegats de prevenció i les seves funcions son la consulta regular i periòdica de les actuacions desenvolupades en matèria de prevenció de riscos.

El nombre de delegats de prevenció es determinarà conformement a l'escala indicada en l'article 35 de la ley 31/1995.

nº de treballadors	nº delegats de prevenció
< 49	1
50 a 100	2
101 a 500	3

8. ACTUACIÓ EN CAS D'EMERGÈNCIA. ATENCIÓ SANITÀRIA I PRIMERS AUXILIS

8.1. ASSISTÈNCIA SANITÀRIA

Prestacions generals

L'empresari haurà d'assegurar en tot moment, durant el transcurs de l'obra, la prestació a tots els treballadors que concorren en la mateixa dels serveis assistencials sanitaris en matèria de primers auxilis, de assistència medico - preventiva i d'urgència i de conservació i millora de la salut laboral dels treballadors. A tals efectes haurà de concertar i organitzar les relacions necessàries amb els serveis mèdics i preventius exteriors e interiors que corresponguin, a fi de que per part d'aquests es portin a terme les funcions sanitàries exigides per les disposicions vigents.

Característiques dels serveis

Els serveis mèdics, preventius i assistencials haurien de reunir les característiques establertes per les disposicions vigents sobre la matèria.

Haurien de quedar precisats en el Pla de Seguretat i Salut els serveis a disposar per a l'obra, especificant totes les dades necessaris per a la seva localització e identificació immediata.

Accidents

L'empresari contractista haurà d'estar al corrent en tot moment, durant la execució de l'obra, de les seves obligacions en matèria de Seguretat Social i Salut laboral dels treballadors, d'acord amb les disposicions vigents, havent d'acreditar documentalment el compliment de tals obligacions quan li sigui requerit pel responsable del seguiment i control del Pla de Seguretat i Salut

En el Pla de Seguretat i Salut haurà de detallar-se el centre o els centres assistencials mes pròxims a l'obra, on podran ser atesos els treballadors en cas d'accident. Es disposaran en llocs amb caràcters visibles per als treballadors (oficina d'obra, vestuaris, etc.) les indicacions relatives al nom, adreça i telèfon del centre o centres assistencials als que acudir en cas de accidents així com les distancies existents entre aquests i l'obra i els itineraris mes adequats per a arribar a ells.

En cas d'accidents hauran de cursar-se els parts corresponents segons les disposicions vigents, havent de facilitar l'empresari al responsable del seguiment i control del Pla de Seguretat i Salut una copia dels mateixos i quants dades i informacions complementaries li fossin recaptats pel propi responsable.

En cas d'accident, l'empresari haurà de assegurar la investigació del mateix, per a precisar la seva causa i forma en que es va produir i proposar les mesures oportunes per a evitar la seva repetició. Les dades obtingudes com resultat de l'estudio ressenyat seran proporcionats al responsable del seguiment i control del Pla de Seguretat i Salut

8.2. MEDICINA PREVENTIVA

RECONEIXEMENTS MÈDICS

L'empresari haurà de vetllar per la vigilància periòdica de l'estat de salut laboral dels treballadors, mitjançant els reconeixements mèdics o probes exigibles conforme a la normativa vigent, tant en lo que es refereix als que preceptivament hagin d'efectuar-se amb caràcter previ l'inicio de les seus activitats com als que s'han de repetir posteriorment com ja s'ha indicat en el apartat 3.2.2.4 "Vigilància de la salut".

Els treballadors hauran de ser informats per l'empresari, amb caràcter previ l'inici de les seves activitats, de la necessitat d'efectuar els controls mèdics obligatoris. D'acord amb l'establert per aquest Plec, per les disposicions vigents en el moment de realitzar l'obra i per el Conveni Col·lectiu Provincial, en el seu cas, en el Pla de Seguretat i Salut haurà de detallar-se la programació de reconeixements mèdics a efectuar durant el curso de l'obra, en base a les previsions de treballs que hagin de concórrer en la mateixa, amb indicació de: nombre, serveis mèdics on es portaran a terme, freqüència, tipus i finalitat, plantejament, duració i seguiment.

Serà preceptiu, com requisit previ per a l'abono de les previsions econòmiques recollides a tal efecte en el Pla de Seguretat i Salut, que l'empresari justifiqui al responsable del seguiment i control del Pla de Seguretat i Salut la realització dels reconeixements mèdics previstos en el Pla, mitjançant les acreditacions corresponents.

VACUNACIONS

L'empresari haurà de facilitar i assegurar la vacunació dels treballadors quan fos indicada per les autoritats sanitàries i, en general, el compliment de les disposicions que dictaran, en el seu cas, les mencionades autoritats en ordre a la prevenció de malalties.

FARMACIOLA D'OBRA

Es disposarà d'una farmaciola amb els mitjans necessaris per a efectuar les cures d'urgència en cas d'accident o lesió. La farmaciola haurà de situar-se en lloc be visible de l'obra i convenientment senyalitzat. Es farà càrrec de la farmaciola, per designació de l'empresari, la persona mes capacitada, que hauria de haver seguit amb aprofitament cursos de primers auxilis i socorrisme.

La mencionada persona serà l'encarregada del manteniment i reposició del contingut de la farmaciola, que serà sotmesa, per a això, a una revisió setmanal i a la reposició de lo necessari, en ordre al consum i caducitat dels medicaments.

La farmaciola haurà d'estar protegida del exterior i col·locada en lloc condicionat i proveït de tancament hermètic que eviti l'entrada d'aigua i humitat. Contarà, així mateix, amb compartiments o calaixos degudament senyalitzats en funció de les seves indicacions, seran col·locats de forma diferenciada, en cadascun dels compartiments, els medicaments que tenen una acció determinada sobre els components de cada aparell orgànic o acció terapèutica comú. El contingut mínim de la farmaciola serà el següent:

Antisèptics, desinfectants i material de cura:

Aigua oxigenada. Alcohol de 96°.

Tintura de iode. Mercurocrom. -Amoníac.

Dediles de goma.

Linitul.

Tablilla.

Gasa estèril.

Coto hidròfil.

Vendes.

Esparadrap.

Torniquets.

Tisores.

Material quirúrgic:

Borses de goma per a aigua o gel.

Guants esterilitzats.

Xeringuilles d'un sol us.

Agulles injectables d'un sol us.

Termòmetre clínic.

Pinces.

Antibiòtics i sulfamides.

Antitèrmics i analgèsics.

Antiespasmòdics i tònics cardíacs d'urgència.

Antihemorràgics i antial·lèrgics.

Medicaments per a la pel, els ulls i l'aparell digestiu.

Anestèsics locals.

Llitera.

L'ús de xeringuilles i agulles injectables d'un sol us solament podrà portar-se a terme per personal sanitari facultat per això. L'ús de antibiòtics, sulfamides, antiespasmòdics, tònics cardíacs, antihemorràgics, antial·lèrgics, anestèsics locals i medicaments per al pell, ulls i aparell digestiu, requerirà la consulta, assessorament i dictamen previ d'un facultatiu, havent de figurar tal advertència de manera cridanera en els medicaments.

Les condicions dels medicaments, materials de cura i quirúrgiques, inclòs al farmaciola, hauran d'estar en tot moment adequades als fins que han de servir, i el material serà de fàcil accés, prestant-se especial vigilància a la dada de caducitat dels medicaments, a efectes de la seva substitució quan procedí. En l'interior de la farmaciola figuraran escrites les normes bàsiques a seguir per a primers auxilis, conducta a seguir davant un accidentat, cures d'urgència, principis de reanimació i formes d'actuar davant ferides, hemorràgies, fractures, picadures, cremades, etc.

8.3. NORMES SOBRE PRIMERS AUXILIS I SOCORRISME

Amb base en l'anàlisi previ de les possibles situacions d'emergència i accidents que puguin originar-se per les circumstancies de tota índole que concorren en l'obra, l'empresari haurà d'assegurar el disseny i l'establiment de les normes sobre primers auxilis i socorrisme que hauran d'observar-se per quins tinguin assignat la comesa de la seva posada en pràctica.

Les normes sobre primers auxilis hauran d'estar encaminades a realitzar el rescati i/o primera cura dels operaris accidentats, a evitar en tant sigui possible les complicacions posteriors i a salvar la vida dels subjectés. Per a dotar de la major eficàcia possible a les normes que s'estableixin per a primers auxilis, estàs hauran d'elaborar-se de manera que compleixin els següents requisits: simplicitat i exactitud tècnica, facilitat de comprensió i aplicació ràpida i fàcil, sense necessitat de mitjans complicats.

En les normes a establir sobre primers auxilis hauran de recollir-se les maneres d'actuació i les conductes a seguir davant un accidentat per a casos de rescati de ferits que quedin aprisionados, pèrdues del coneixement, asfixia, ferides, hemorràgies, cremades, electrocució, contusions, fractures, picadures i mossegades. S'especificarà, per a cada cas concret: la forma de manejar al ferit, trasllades de l'accidentat, posicions convenients, principis de reanimació i mètodes de respiració artificial, primeres cures a realitzar, fàrmacs o begudes que han de, administrar-se, , o no etc.

Tots els treballadors hauran de ser endiastrat en tècniques elementals de reanimació per que, en cas d'accident en la seva àrea de treball, puguin actuar ràpida i eficaçment. Així mateix, haurà de posar-se en coneixement de tot el personal de l'obra la situació dels telèfons d'urgència, de la farmaciola d'obra, de les normes sobre primers auxilis i dels anuncis indicatius que hagin de exposar-se en relació amb la localització de serveis mèdics, ambulàncies i centres assistencials.

Les normes e instruccions sobre primers auxilis hauran d'exposar-se en llocs accessibles i be visibles de l'obra. En compliment de les prescripcions anteriorment establertes i de les disposicions vigents que regulin la matèria, el Pla de Seguretat i Salut haurà de recollir de forma detallada les normes i instruccions a seguir per a primers auxilis.

8.4. PLA D'AUTOPROTECCIÓ I EMERGÈNCIES

L'empresari contractista haurà d'analitzar les possibles situacions d'emergència i adoptar les mesures necessàries en matèria de primers auxilis, lluita contra incendis i evacuació dels treballadors, designant per a això al personal encarregat de posar en pràctica aquestes mesures i comprovant periòdicament, en el seu cas, el seu correcte funcionament. El citat personal haurà de posseir la formació necessari, haurà de suficient en nombre i disposar del material adequat, en funció de les circumstancies abans assenyalades.

Per a l'aplicació de les mesures adoptades, l'empresari haurà de organitzar les relacions que siguin necessàries amb serveis externs a l'empresa, en particular en matèria de primers auxilis, assistència mèdica d'urgència, salvament i lluita contra incendis, de forma que quedi garantida la rapides i eficàcia de les mateixes.

El Pla de Seguretat i Salut de les obres a redactar por la empresa contractista principal haurà de desenvolupar un Pla de Autoprotecció i Emergències, segons s'indiqui en la Ley 2/1985 de 21 de Enero sobre Protecció Civil.

Aquest Pla d'autoprotecció i Emergència serà d'obligat compliment per a totes les persones físiques o jurídiques i entintats (públiques o privades) les activitats de les quals es realitzin dintre del recinte de les Obres, o participen indirectament en elles.

El objecte del Pla d'autoprotecció i emergència es el de establir un procediment que garanteixi unes normes d'actuació immediates a l'hora de plantar cara a situacions d'extrema gravetat que poguessin produir-se en els treballs de construcció de les obres, i assegurar la assistència, evacuació i posada a salvo del personal que treballi en l'obra i persones alienes a ella que romanguin en les proximitats.

La empresa o empreses contractistes, davant una emergència realitzaran les labors que fossin necessàries com alarma, extinció, evacuació i assistència sanitària, i recavaran els suports externs a l'obra que poguessin ser necessaris per a plantar cara a la mateixa, coordinant, en el seu cas, les seves operacions amb les Administracions Públiques amb competència en matèria de Protecció Civil.

El Pla d'autoprotecció i emergència comprendrà l'organització dels mitjans materials i humans per a la prevenció de accidents i actuació immediata en cas de que es produeixin.

Serà necessari proporcionar una copia del Pla de Seguretat als Serveis de Protecció Civil i Bombers e informar mitjançant plans de qualsevol altra activitat inclosa en el projecte que sigui específica d'aquest tipus d'obra civil per implicar potencials riscos intrínsecs específics.

8.5. CONTINGUT DEL PLA D'AUTOPROTECCIÓ I EMERGÈNCIA

El Pla d'autoprotecció i emergència recollirà les bases tècniques per a arribar a els següents objectius:

Conèixer els edificis i instal·lacions, la perillositat de les màquines, els mitjans de protecció individuals i col·lectius, les prioritats de les necessitats, el fonament de les màquines i les possibles averies que es puguin produir.

Garantir la fiabilitat de tots els mitjans de protecció, sempre que el seu manteniment i la seva utilització siguin els adequats.

Informar a tot el personal de les instal·lacions de cóm es pot actuar davant una emergència i de cóm prevenir-la en una situació normal.

Fer complir la normativa vigent en matèria de seguretat.

Preparar la possible intervenció de recursos i mitjans exteriors en cas d'emergència.

Seguint el Manual, el Pla d'autoprotecció i emergència estarà dividit en quatre documents:

Documento nº1. Avaluació del risc: Enumeració i valoració de les condicions de riscos en relació amb els mitjans que es disposen.

Documento nº2. Mitjans de protecció: Determinar mitjans materials i humans disponibles i definir les seves funcions.

Documento nº3. Pla d'emergència: Contemplarà les diferents hipòtesis d'emergències amb els seus plans d'actuació i les condicions d'us i manteniment de les instal·lacions.

Documento nº4. Implantació: exercici de divulgació general del Pla i previsió de revisar i actualitzar el Pla.

El contingut de referència de cadascun dels citats documents s'encontri desenvolupat en la Memòria del Pla de Seguretat i Salut de l'obra.

Treballs de reparació, manteniment, conservació i entreteniment de l'obra en període de garantia

El Real Decreto 1627/97 exigeix que a mes dels riscos previsibles durant el transcurs de l'obra, es contemplen també els riscos i mesures correctives corresponents als treballs de reparació, manteniment, conservació i entreteniment de l'obra.

La dificultat per a desenvolupar aquesta part del Pla de Seguretat i Salut estreba en que en la majoria dels casos no existeix una planificació per al manteniment, conservació i entreteniment , per altre part, es difícil fer la previsió de què elements han de ser reparats.

Tot els treballs de reparació, conservació, entreteniment i manteniment, compliran les disposicions que siguin d'aplicació de l'ordenança general de seguretat e higiene en el Treball.

L'experiència demostra que els riscos que apareixen en les operacions de manteniment, entreteniment i conservació son molt similars als que apareixen en el procés constructiu, per això remeten a cadascun dels epígrafs de los desenvolupats en aquest Pla de Seguretat i Salut en els que es descreuen els riscos específics per a cada fas d'obra. fem esment especial dels riscos corresponents a la conservació, manteniment i reparació de les instal·lacions de serveis en les que els riscos mes freqüents son:

Inflamacions i explosions

Intoxicacions i contaminacions

Petits enfonsaments

Per a pal·liar aquests riscos es adoptaran les següents mesures de prevenció. Inflamacions i explosions

Abans d'iniciar els treballs, el Contractista encarregat dels mateixos ha d'informar-se de la situació de les canalitzacions de aigua, gas i electricitat, així com de les instal·lacions bàsiques o de qualsevol altra de distint tipus que afectes a la zona de treball. En cas de trobar canalitzacions de gas o electricitat, s'assenyalaran convenientment i fins i tot es protegiran amb mitjans adequats, establint-se un programa de treball clar que faciliti un moviment ordenat en el lloc dels mateixos, de personal, mitjans auxiliars i materials; seria aconsellable entrar en contacte amb el representant local dels serveis que poguessin veure's afectats per a decidir de comú acord les mesures de prevenció que cal adoptar.

En tot cas, el Contractista ha de tenir en compte que els riscos d'explosió en un espai subterrani s'incrementen amb la presencia de:

Canalitzacions d'alimentació de aigua

Conduccions per a sanejament

Conduccions elèctriques per a il·luminació i força

Conduccions en línies telefòniques

Conduccions para il·luminació i vies públiques

Sistemes per a semàfors

Canalitzacions de serveis de refrigeració

Canalitzacions de vapor

- Canalitzacions per hidrocarburs

Per a pal·liar els riscs abans citats es tomaran les següents mesures de seguretat.

S'establiran una ventilació forçada que obligui a l'evacuació dels possibles vapors inflamables.

No s'encendran màquines elèctriques, ni sistemes d'il·luminació, abans de tenir constància de que ha desaparegut el perill.

En casos molt perillosos es realitzaran mesuraments de la concentració dels vapors en l'aire tenint present que les barrejades son explosives quan la concentració es situa entre límits màxim mínim.

Intoxicacions i contaminació

aquest riscos es presentin quan es localitzin en llocs subterranis concentracions de aigües residuals per trencament de canalitzacions que les transporta als seus sistemes d'evacuació i son de tipus biològic; davant la sospita d'un risc de aquest tipus, ha de contar-se amb serveis especialitzats en detecció de l'agent contaminant i realitzar una neteja profunda del mateix, abans d'iniciar els treballs de manteniment o reparació que resultin necessaris.

Petits enfonsaments

En tot caso, davant la possibilitat de que es produeixin atrapaments del personal que treballa en zones subterrànies, s'usaran les mesures de apuntalament en treballs de mina convenientment sancionades per la pràctica constructiva (avanç en galeries estrets, pous, etc.,) col·locant proteccions quallades i convenientment apuntalades, vigilant a diari la estructura resistent del propi apuntalament per a evitar que per moviments incontrolats hagués peces que no treballen correctament i es pogués provocar la desestabilització del sistema de apuntalament.

Segur de responsabilitat civil i tot risc de construcció i muntatge. Serà preceptiu en l'obra, que els tècnics responsables disposin de cobertura de responsabilitat civil professional; així mateix el contractista haurà de disposar de cobertura de responsabilitat civil en l'exercici de la seva activitat industrial, cobrint el risc inherent a la seva activitat com constructor, pels danys a terceres persones dels quals pugui resultar responsabilitat civil extracontractual al seu càrrec, pels fets nascuts de culpes o negligències, imputables al mateix o a persones per les quals tindrà que respondre, s'entén que aquesta responsabilitat civil ha de quedar ampliada al campo de la responsabilitat civil patronal. El Contractista ve obligat a la contractació del seu segur en la modalitat de tot risc a la construcció durant el termini d'execució de l'obra amb ampliació d'un període de manteniment d'un any, contat a partir de la data de terminació definitiva de l'obra.

9. OBLIGACIONS PREVENTIVES DE LES EMPRESES SUBCONTRACTISTES I TREBALLADORS AUTÒNOM

El articulo 4.2 RD 171/2004 estableix que l'empresa contractista principal i les empreses subcontractistes i treballadors autònoms que concorren en la mateixa obra haurien d'informar-se recíprocament sobre els riscos específics de les activitats que desenvolupin la mateixa que puguin afectar als treballadors de les altres empreses concurrents, en particular sobre aquells que puguin veure's agreujats o modificats per circumstancies derivades de la concurrència de activitats.

S'establiran els mitjans de coordinació que siguin necessaris en quant a la protecció i prevenció de riscos laborals i la informació sobre els mateixos als seus respectius treballadors. Les empreses que subcontracten amb altres la realització d'obres o serveis corresponents a la pròpia activitat de aquelles i que es desenvolupin en els seus propis centres ó zones de treball haurien de vigilar el compliment per aquests contractistes i subcontractistes de la normativa de prevenció de riscos laborals.

A continuació s'enumeren les obligacions pròpies de les empreses subcontractistes i els treballadors autònoms que concorrin en la present obra i la seva relació amb l'empresa contractista principal.

9.1. EMPRESES SUBCONTRACTISTES

Estaran obligats a:

a) Aplicar els principis de l'acció preventiva que se recullen en el article 15 de la Ley de Prevención de Riesgos Laborales, en particular al desenvolupar les tasques o activitats que comportin especial perill

b) Complir i fer complir al seu personal lo establert en el Pla de Seguretat i Salut.

c) Complir la normativa en matèria de prevenció de riscos laborals, tenint en compte les activitats de coordinació de activitats empresarials previstes en el article 24 de la LPRL, així com complir les disposicions mínimes establertes en el annex IV del R. D. 1627/1997

d) Informar i proporcionar les instruccions adequades als treballadors autònoms sobre totes les mesures que hagin d'adoptar-se pel que fa a la seva seguretat i salut en l'obra.

e) Atendre les indicacions i complir les instruccions del coordinador en matèria de seguretat i salut durant l'execució de l'obra o, si escau, de la direcció facultativa.

Al marguen de les obligacions anteriors, els subcontractistes seran responsables de l'execució correcta de les mesures preventives fixades en el pla de seguretat i salut en quant a les obligacions que els corresponguin a ells directament o, si escau, als treballadors autònoms per ells contractats. Se tracta, per un costat, d'una manifestació concreta del deure de cooperació, i, per altre part, del deure «in vigilando» a que al·ludeix el article 24 de

la LPRL. Així mateix, hauran de respondre solidàriament amb les conseqüències que es deriven del incompliment de les mesures previstes en el pla, de forma que la cadena de responsabilitats arriba a des de l'empresari principal fins el últim subcontractista, passant pels contractistes que hagin contractat a quests últims.

Per últim se declara la no exempció de responsabilitat de les empreses subcontractistes, àdhuc en aquells supòsits en que les seus incompliments donessin lloc a l'exigència de responsabilitats als coordinadors, a la direcció facultativa i al propi promotor. Això vol posar de manifest el caràcter ascendent de la cadena de responsabilitats solidaries, que aniran sempre de baix a dalt, però no al revés.

Les responsabilitats dels coordinadors, de la direcció facultativa i del promotor no eximiran de les seves responsabilitats als contractistes i als subcontractistes.

9.2. TREBALLADORS AUTÒNOMS

Estaran obligats a:

a) Aplicar els principis de l'acció preventiva que es recullen en el article 15 de la LPRL, en particular al desenvolupar les tasques o activitats relacionades en el apartat dedicat a les obligacions del coordinador en matèria de seguretat i salut durant la execució de l'obra, al que nos remetem.

b) Complir les disposicions mínimes de seguretat i salut estableixi en el Annex IV del R.D. 1627/1997 durant l'execució de l'obra.

c) Complir les obligacions en matèria de prevenció de riscos que estableix per als treballadors el article 29, apartats 1 y 2, de la LPRL. es tracta, en concret, d'usar adequadament les màquines, aparells, eines, substancies perilloses, equips de transport i, en general, qualssevol altres mitjans amb els que desenvolupen la seva activitat i utilitzar correctament els mitjans i equips de protecció facilitats per l'empresari, d'acord amb les instruccions rebudes de aquest.

d) Ajustar la seva actuació en l'obra conforme als deures de coordinació de activitats empresarials establerts en el article 24 de la LPRL, havent de participar en qualsevol mesura d'actuació coordinada que s'hagués establert.

e) Utilitzar equips de treball que es ajustin a lo disposat en el Real Decreto 1215/1997, de 18 de juliol, pel que s'estableixen les disposicions mínimes de seguretat i salut per a la utilització pels treballadors dels equips de treball enumerats i descrits en els seus apartats corresponents.

f) Triar i utilitzar equips de protecció individual en els termes previstos en el Real Decreto 773/1997, de 30 de mayo, sobre disposicions mínimes de seguretat i salut relatives a la utilització pels treballadors de equips de protecció individual.

g) Atendre les indicacions i complir les instruccions del coordinador en matèria de seguretat i de salut durant l'execució de l'obra o, si escau, de la direcció facultativa.

h) Complir l'establert en el Pla de Seguretat i Salut.

Com pot apreciar-se, en la relació de obligacions que la norma imposa als treballador autònoms conflueixen unes pròpies de l'empresari (lletres a, b, d, g, h), altres pròpies del treballador (lletres c, e), i altres mixtes, en les que un aspecte es propi del paper de l'empresari i l'altre aspecte es propi de la posició del treballador (lletra f).

Amb això es posa de manifest la especial condició del treballador autònom, qui, per una part, aporta el seu treball d'una forma personal, habitual i directa a l'execució de l'obra conjuminat esforço i a un fi comú propietat d'un tercer, distint als restants participants en l'execució, y, per altre part, ho fa amb independència organitzativa (encara subordinada a les obligacions de coordinació i cooperació per a la consecució del objectiu de seguretat i salut) i mitjans propis, que hauran de ajustar-se en tot moment als requisits que els marqui la normativa específica d'aplicació.

Un problema que es plantejava en relació amb els treballadors autònoms era el de la seva responsabilitat administrativa davant el eventual incompliment de les seves obligacions en matèria de prevenció de riscos laborals, ja que la responsabilitat que es regulava en els articles 42 y següents de la LPRL era una responsabilitat empresarial únicament i no afectava als treballadors autònoms en quant tals (qüestió distinta es la responsabilitat que pugi incumbir-los en la mesura que emprin a altres treballadors dintre del seu àmbit d'organització i direcció, lo que li situa en la condició de empresaris a les efectes previstes en el R.D. 1627/1997 i altra normativa de prevenció de riscos laborals).

Aquest problema ha estat resolt per la reforma introduïda en la LPRL mitjançant la Ley 50/1998 de 30 de diciembre, de Mesures fiscals, Administratives i del Ordre Social.

9.3. TREBALLADORS

Els contractistes i subcontractistes hauran de garantir que els treballadors rebran una informació adequada i comprensible de totes les mesures que hagin de adaptar-se pel que fa a la seva seguretat i la seva salut en l'obra.

Una copia del Pla de seguretat i salut de les seves possibles modificacions, als efectes del seu coneixement i seguiment, serà facilitada pel contractista als representants dels treballadors en el centre de treball.

Els treballadors estan obligats a seguir les indicacions especificades en el pla, així com l'ús de les mesures de protecció que se'ls proporcioni, havent de demanar aquella protecció que considerin necessària i no se'ls ha facilitat.

10. ORGANITZACIÓ PREVENTIVA DELS EMPRESARIS EN L'OBRA

10.1. ORGANIGRAMA PREVENTIU

L'empresa constructora ve obligada a disposar d'una organització especialitzada de prevenció de riscos laborals, d'acord amb l'establert en el Real Decreto 39/1997, citat: quan posseeixin una plantilla superior a los 250 treballadors, amb Servei de Prevenció propi, mancomunat o alien contractat a tals efectes, en qualsevol cas degudament acreditats davant l'autoritat laboral, o, en supòsits de menors plantilles, mitjançant la designació d'un treballador (amb plantilles inferiors als 50 treballadors) o de dos treballadors (per a plantilles de 51 a 250 treballadors), adequadament formats i acreditats a nivell bàsic, segons s'estableix en el mencionat Real Decreto 39/1997.

La empresa adjudicatari encomanarà a la seva organització de prevenció la vigilància del compliment de les obligacions preventives de la mateixa, plasmades en el Pla de Seguretat i Salut de l'obra, així com l'assistència i assessorament al cap d'obra en quantes qüestiones de seguretat es plantegin al llarg de la duració de l'obra.

Les diferents figures que compondran el organigrama preventiu en l'obra i les diferents funcions y obligacions a desenvolupar per cadascun d'elles s'exposen a continuació:

Coordinador en matèria de Seguretat i Salut en fas d'execució de la obra El Article 3 del R.D. 1627/97 regula la figura de los Coordinadores en matèria de Seguretat i Salut, i pel qual el promotor designarà un coordinador de Seguretat i Salut per a la fase d'obres i abans d'iniciar-se aquestes, sempre i quan en l'execució de les mateixes intervinguin mes d'una empresa, o una empresa i treballadors autònoms o diversos treballadors autònoms.

L'obra, per tant, contarà amb un Coordinador en matèria de Seguretat i Salut designat pel promotor, durant l'execució de les obres les funciones de les quals son:

a) Coordinar l'aplicació dels principis generals de prevenció i de seguretat, tant al tomar les decisions tècniques i d'organització amb el fi de planificar els distints treballs o fases de treball que vagin a desenvolupar-se simultània o successivament, com al estimar la duració requerida per a l'execució de aquests distints treballs o fases del mateix.

Com pot observar-se, aquesta obligació es anàloga a la que te el coordinador en matèria de seguretat i salut durant l'elaboració del projecte.

b) Coordinar les activitats de l'obra per a garantir que els contractistes i, si escau, els subcontractistes i els treballadors autònoms apliquin de manera coherent i responsable els principis de l'acció preventiva que es recullen en el article 15 de la LPRL, els quals han de considerar-se com els principis generals aplicables durant l'execució de l'obra, durant aquesta execució y, en particular, en las següents tasques:

El manteniment de l'obra en bon estat d'ordre i neteja.

L'elecció de l'emplaçament dels llocs i àrees de treball, tenint en compte les seves condicions d'accés, i la determinació de les vies o zones de desplaçament o circulació.

La manipulació dels distints materials i la utilització dels mitjans auxiliares.

El manteniment, el control previ a la posada en servei i el control periòdic de les instal·lacions i dispositius necessaris per a l'execució de l'obra, amb objecte de corregir els defectes que poguessin afectar a la seguretat i salut dels treballadors.

La delimitació i el condicionament de les zones de emmagatzemament i depòsit dels distints materials, en particular si es tracta de materials o substancies perilloses.

La recollida dels materials perillosos utilitzats.

El emmagatzemament i l'eliminació o evacuació de residus i enderrocs.

L'adaptació, en funció de l'evolució de l'obra, del període de temps efectiu que haurà de dedicar-se als distints treballs o fases de treball.

La cooperació entre els contractistes, subcontractistes i treballadors autònoms.

Les interaccions i incompatibilitats amb qualsevol altre tipus de treball o activitat que es realitzi en l'obra o prop del lloc de l'obra.

c) Informar del Pla de Seguretat i Salut elaborat pel contractista i, si escau, les modificacions al mateix.

d) Organitzar la coordinació d'activitats empresarials prevista en l'article 24 de la LPRL.

e) Coordinar les accions i funcions de control de l'aplicació correcta dels mètodes de treball.

f) Adoptar las mesures necessàries perquè nomes les persones autoritzades pugin accedir a l'obra.

Un eventual incompliment de les seves obligacions per part del coordinador en matèria de seguretat i salut durant l'execució de l'obra donarà lloc a responsabilitat contractual enfront al promotor que li hagi designat, responsabilitat que pot ser de tipus laboral, si fos esta la naturalesa del vinculo que els lliga, encara lo normal, per tractar-se de professionals liberals en la generalitat dels casos, serà la responsabilitat civil per danys i perjudicis derivats de l'incompliment. La que no existeix es la responsabilitat administrativa del coordinador, ates que, en matèria de prevenció de riscos aquesta responsabilitat es exclusiva de l'empresari, a tenor de lo disposat en l'article 45, apartat 1, de la LPRL. En quan a la responsabilitat penal, dependrà de l'abast que els òrgans jurisdiccionals competents en l'ordre penal donin a lo disposat en els articles 316 y 318 del Codi Penal, en quant als possibles subjectes d'imputació del delito de risc per incompliment de la normativa de prevenció de riscos laborals, encara que la veritat es que el coordinador no te legalment atribuït el deure de protecció dels treballadors, deure que correspon en exclusiva l'empresari, a tenor de ho disposat en l'article 14.1 de la LPRL.

10.2. DELEGATS DE PREVENCIÓN

Els Delegats de Prevenció son els representants dels treballadors amb funcions específiques en matèria de prevenció de riscos en el treball.

Els Delegats de Prevenció seran designats per i entre els representants del personal, en l'àmbit dels òrgans de representació previstes en les normes a que es refereix l'article anterior, conformement a la següent escala:

Treballadors		Delegats de prevenció
De 50 a 100	Treballadors	2
De 101 a 500	Treballadors	3
De 501 a 1000	Treballadors	4
De 1001 a 2000	Treballadors	5
De 2001 a 3000	Treballadors	6
De 3001 a 4000	Treballadors	7
De 4001 en endavant		8

En les empreses de fins trenta treballadors el Delegat de Prevenció serà el Delegat de Personal. En les empreses de trenta-un a quaranta-nou treballadors haurà un Delegat de Prevenció que serà elegit per i entre els Delegats de Personal.

A efectes de determinar el número de Delegats de Prevenció es tindran en compte els següents criteris:

Els treballadors vinculats per contractes de duració determinada superior a un any es computaran com treballadors fixos de plantilla.

Els contractats per terme de fins un any es computaran segons el número de dies treballats en el període d'un any anterior a la designació.

Cada dos-cents dies treballats o fracció es computaran com un treballador mes.

No obstant, en els convenis col·lectius pondran establir-se altres sistemes de designació dels Delegats de Prevenció, sempre que es garanteixi que la facultat de designació correspon als representants del personal o als propis treballadors.

10.3. COMPETÈNCIES I FACULTATS DELS DELEGATS DE PREVENCIÓ

Son competències dels Delegats de Prevenció:

Col·laborar amb la direcció de l'empresa en la millora de l'acció preventiva.

Promoure i fonamentar la cooperació dels treballadors en l'execució de la normativa sobre prevenció de riscos laborals.

Ser consultats per l'empresari, amb caràcter previ a la seva execució, prop de les decisions referides a la consulta a los treballadors.

Exercir una labor de vigilància i control sobre el compliment de la normativa de prevenció de riscos laborals.

En les empreses que no contin amb Comitè de Seguretat i Salut per no arribar a el nombre mínim de treballadors establert aquest efecte, les competències atribuïdes a aquell seran exercides pels Delegats de Prevenció.

En l'exercici de les competències atribuïdes als Delegats de Prevenció, aquests estaran facultats per a:

Acompanyar als tècnics en les avaluacions de caràcter preventiu del medi ambient de treball, així com als Inspectors de Treball i Seguretat Social en les visites i verificacions que realitzin en els centres de treball i zones d'execució de l'obra per a comprovar el compliment de la normativa sobre prevenció de riscos laborals, podent formular davant ells les observacions que estimin oportunes.

Tenir accés, amb les limitacions previstes per la Llei a la informació i documentació relativa a les condicions de treball que siguin necessàries per a l'exercici de les seves funcions. Quan la informació estigui subjecta a les limitacions ressenyades, nomes podrà ser subministrada de manera que es garanteixi el respecte de la confidencialitat.

Ser informats per l'empresari sobre els danys produïts en la salut dels treballadors una vegada que aquell hagués tingut coneixement d'ells, podent presentar-se, encara fora de la seva jornada laboral, en el lloc dels fets per a conèixer les circumstancies dels mateixos.

Rebre de l'empresari les informacions obtingudes per aquest procedents de les persones u òrgans encarregats de les activitats de protecció i prevenció en l'empresa, així com dels organismes competents per a la seguretat i la salut dels treballadors

Realitzar visites als llocs de treball per a exercir una labor de vigilància i control de l'estat de les condicions de treball, podent, a tal fi, accedir a qualsevol zona dels mateixos i comunicar-se durant la jornada amb els treballadors, de manera que no s'alteri el normal desenvolupament del procés productiu.

Recavar de l'empresari l'adopció de mesures de caràcter preventiu i per a la millora dels nivells de protecció de la seguretat i la salut dels treballadors, podent a tal fi efectuar propostes al empresari, així com al Comitè de Seguretat i Salut per a la seva discussió en el mateix.

Proposar l'òrgan de representació dels treballadors l'adopció de l'acord de paralització d'activitats en el cas que aquest hagués que produir-se.

Els informes que han de emetre els Delegats de Prevenció hauran de elaborar-se en un termini de quinze dies, o en el temps imprescindible quan es tracti d'adoptar mesures dirigides a prevenir riscos imminents.

Transcorregut el termini sense haver-se emetre el informe, l'empresari podrà posar en pràctica la seva decisió.

La decisió negativa de l'empresari a l'adopció de les mesures proposades pel Delegat de Prevenció haurà de ser motivada.

10.4. COMITÈ DE SEGURITAT Y SALUT

El Comitè de Seguretat i Salut es el òrgan paritari i col·legiat de participació destinat a la consulta regular i periòdica de les actuacions de l'empresa en matèria de prevenció de riscos. Estarà format pels delegats de prevenció i per l'empresari i les seves representants en número igual als delegats de prevenció i les seves funcions son la consulta regular i periòdica de les actuacions desenvolupades en matèria de prevenció de riscos.

El nombre de delegats de prevenció es determinarà conformement a l'escala indicada en l'article 35 de la ley 31/1995.

nº de treballadors	nº delegats de prevenció
< 49	1
50 a 100	2
101 a 500	3

Seran competència del Comitè de Seguretat i Salut les següents qüestiones:

Participar en l'elaboració, posada en pràctica i avaluació dels plans i programes de prevenció de riscos en l'empresa. A tal efecte, en el seu si es debatran, abans de la seva posada en pràctica i en ho referent a la seva incidència en la prevenció de riscos, els projectes en matèria de planificació, organització del treball e introducció de noves tecnologies, organització i desenvolupament de les activitats de protecció i prevenció, i projecte i organització de la formació en matèria preventiva.

Promoure iniciatives sobre mètodes i procediments per a la efectiva prevenció dels riscos, proponent a l'empresa la millora de les condicions o la correcció de les deficiències existents.

El Comitè de Seguretat i Salut es reunirà mensualment en obra amb els recursos preventius previstes pel Pla de Seguretat i Salut.

10.5. COMISSIÓ DE PREVENCIÓ

En el cas de que no es constituïa un Comitè de Seguretat i Salut, es constituirà una Comissió de Prevenció encarregada de les funcions de coordinació empresarial entre la contracta principal i les diverses empreses subcontractistes, segons lo disposat en el RD171/2004 i en especialment a la seva disposició addicional primera.

La Comissió de Prevenció estarà constituïda per:

1. President, el càrrec recaurà en el cap d'obra

2. Secretari, el càrrec recaurà en l'administració del Departament de Prevenció en obra

3. Vocals, el càrrec recaurà en Encarregats, Capatassos, caps de producció, tècnics de prevenció en obra (veure annex nº 1 de la memòria del Pla de Seguretat i Salut) i representants designats per cadascuna de les subcontractes. Els representants de cada subcontracta estaran designats per escrit.

La Comissió de Prevenció es reunirà amb caràcter ordinari, amb una periodicitat mínima mensual. A aquesta reunió estarà obligada la assistència de la totalitat dels membres que conformen la Comissió.

La Comissió de Prevenció amb caràcter excepcional, es reunirà tantes vegades sigui necessari per a tractar temes concrets de l'obra. En aquesta reunió estarà obligada l'assistència del president, secretari i vocals implicats en aquest tema en concret que es tracti.

A qualsevol reunió de la Comissió de prevenció podran ser invitats: especialistes en temes a tractar, tècnics del Servei de Prevenció, el Coordinador etc. Els invitats a la Comissió de prevenció, tindran veu però no vot.

En totes les reunions de la Comissió de Prevenció s'aixecarà un acta escrita que serà aprovada i distribuïda per i entre els membres d'aquesta comissió. Una vegada aprovada, es col·locarà en lloc/es visible per a la seva coneixement per part de tots els treballadors.

Tots els acords que s'estableixin en aquesta Comissió, així com el intercanvi d'informació i plans de seguretat, seran vigilats, supervisats i dirigits pel cap de Seguretat en Obra.

10.6. SERVEI MÈDIC

El Servei Mèdic s'implantarà i ubicarà a peu d'obra i contarà amb la presencia i activitat d'un ATS i d'un mèdic laboral disponible en el centre assistencial concertat.

Les activitats i funcions del Servei Mèdic seran:

Estudio d'evacuació en cas d'emergència i elaboració de la següent informació per a tal fi:

Ubicació dels centres hospitalaris mes propers.

Ubicació i telèfon de Bombers, Protecció Civil i ambulàncies.

Determinació dels temps emprats en el transport d'accidentats als centres d'assistència.

Dotació necessària per a l'equip d'emergència.

Impartir els cursos de socorrisme i primers auxilis.

Realitzar els reconeixements mèdics inicials, periòdics i especials (de volta al treball). Verificar que els treballadors de subcontractistes han passat aquest reconeixement en les seves respectives serveis mèdics.

Prestar l'assistència inicial en cas de produir-se accidents laborals (amb i sense baixa) i distribució dels pacients als centres assistencials concertats.

Controlar i valorar tots els accidents produïts.

Coordinar amb el SSH per a l'anàlisi i valoració de riscos, sobre la adopció de mesures preventives.

Participar en el Comitè de Seguretat i Salut.

Informar periòdicament a la direcció d'obra sobre la situació higiènic-sanitària de l'obra

10.7. TÈCNIC DE SEGURETAT I SALUT

L'empresari contractista principal haurà de disposar d'un Tècnic de Seguretat i Salut, la seva missió serà:

Determinar i qualificar els riscos en els distints talls de l'obra i per a cada tipus de treball.

Determinar, controlar i vigilar l'aplicació de mesures preventives col·lectives i personals.

Gestionar el material preventiu (adquisició, control i distribució)

Vigilància en els diferents talls de cada activitat.

10.8. PARTICIPACIÓ EN EL COMITÈ DE SEGURETAT I SALUT.

Planificar la formació del personal.

Col·laborar amb el Servei Mèdic en labors preventives.

Informació sobre la seguretat a la Direcció de l'obra.

10.9. BRIGADA DE SEGURETAT

La Brigada de Seguretat estarà composta per personal designat per l'empresari contractista principal mitjançant la figura del Pla d'autoprotecció i emergència desenvolupada en el marc del Pla de Seguretat i Salut i les seves funcions constarà en aquest pla d'autoprotecció. La Brigada de Seguretat també estarà composta per equips formats per un oficial de segona i un peó, per a la conservació i reposició de senyalització i proteccions.

Aquesta brigada prestarà especial atenció a la vigilància de les excavacions de pous, pantalles i pilotes en lo referent al tancament de les perforacions quan no es treballi i a mantenir operatius i actualitzats els desvies de tràfic previstos en cada una de las fases d'execució de l'obra.

11. MITJANS DE COORDINACIÓ D'ACTIVITATS EMPRESARIALS

Relació de mitjans de coordinació

Sense perjudici de qualssevol altres que puguin establir les empreses concurrents en les obres i instal·lacions d'obra, dels que puguin establir-se mitjançant la negociació col·lectiva i dels establerts en la normativa de prevenció de riscos laborals per a determinats sectors i activitats, es consideren mitjos de coordinació qualssevol dels següents:

a) L'intercanvi d'informació i de comunicacions entre les empreses concurrents.

b) La celebració de reunions periòdiques entre les empreses concurrents.

c) Les reunions conjuntes dels comitès de seguretat i salut de les empreses concurrents o, en el seu defecte, dels empresaris que manquin d'aquests comitès amb els delegats de prevenció.

d) La donada d'instruccions.

e) l'establiment conjunto de mesures específiques de prevenció dels riscos existents en el centre de treball que puguin afectar als treballadors de les empreses concurrents o de procediments o protocols d'actuació.

f) La presencia en el centre de treball dels recursos preventius de les empreses concurrents.

g) La designació d'una o mes persones encarregades de la coordinació de les activitats preventives

11.1. OBJECTIUS DE LA COORDINACIÓ.

La coordinació d'activitats empresarials per a la prevenció dels riscos laborals haurà de garantir el compliment dels següents objectius:

a) La aplicació coherent i responsable dels principis de l'acció preventiva establertes en l'article 15 de la Llei 31/1995, de 8 de noviembre, de Prevención de Riesgos Laborales, per les empreses concurrents en el centro de treball.

b) L'aplicació correcta dels mètodes productius per les empreses concurrents en l'obra

c) El control de las interacciones de las diferents activitats desenvolupades en el centre de treball, en particular quan puguin generar riscos qualificats com greu o mol greu o quan es desenvolupin en el centre de treball activitats incompatibles entre sí per la seva incidència en la seguretat i la salut dels treballadors.

d) L'adequació entre els riscos existents que puguin afectar als treballadors de les empreses concurrents en l'obra i les mesures aplicades per a la seva prevenció.

Determinació dels mitjos de coordinació els empresaris concurrents en el centre de treball establiran els mitjans de coordinació que considerin necessaris i pertinents per all compliment dels objectius previstos en l'apartat anterior.

1. La iniciativa per l'establiment dels mitjans de coordinació correspondrà l'empresari contractista principal.

2. Els mitjans de coordinació hauran d'actualitzar-se quan no resultin adequats per al compliment dels objectius a que es refereix l'apartat anterior.

3. Cada empresari haurà d'informar als seus treballadors respectius sobre els mitjans de coordinació establerts en els termes previstos en l'article 18.1 de la Ley 31/1995, de 8 de noviembre, de Prevención de Riesgos Laborales.

4. Quan els mitjans de coordinació establerts siguin la presencia de recursos preventius en el centre de treball o la designació d'una o mes persones encarregades de la coordinació de activitats empresarials, es facilitaran als treballadors les dades necessaris per a permetre'ls la seva identificació.

11.2. DESIGNACIÓ DEL PERSONAL ENCARREGAT DE LA COORDINACIÓ DE LES ACTIVITATS PREVENTIVES

La designació de una o mes persones encarregades de la coordinació de les activitats preventives es considerarà mig de coordinació preferent quan concorren dos o mes de les següents condiciones:

Quan en el centre de treball es realitzin, per una de les empreses concurrents, activitats o processos reglamentàriament considerats com perillosos o amb riscos especials, que puguin afectar a la seguretat i salut del treballadors de les altres empreses presents.

Quan existeix una especial dificultat per a controlar les interaccions de les diferents activitats desenvolupades en el centre de treball que puguin generar riscos qualificats com greus o molt greus.

Quan existeix una especial dificultat per a evitar que es desenvolupin en el centre de treball, successiva o simultàniament, activitats incompatibles entre sí des de la perspectiva de la seguretat i la salut de los treballadors.

Quan existeix una especial complexitat per a la coordinació de les activitats preventives com conseqüència del nombre d'empreses i treballadors concurrents, del tipus de activitats desenvolupades i de les característiques del centre de treball.

Quan existeix raons tècniques u organitzatives justificades, la designació d'una o mes persones encarregades de les activitats preventives podrà substituir-se per qualssevol altres mitjans de coordinació que garanteixin el compliment dels objectius a que es refereix l'article 3.

La persona o les persones encarregades de la coordinació de les activitats preventives seran designades per l'empresari titular del centre de treball en el qual les seus treballadors desenvolupin activitats.

Podran ser encarregades de la coordinació de les activitats preventives les següents persones:

a) Un o varis dels treballadors designats per al desenvolupament de les activitats preventives pel empresari titular del centre de treball o pels altres empresaris concurrents, de conformitat amb l'article 30 de la Ley 31/1995, de 8 de noviembre, de Prevención de Riesgos Laborales i amb l'article 12 del Real Decreto 39/1997, de 17 de enero, pel qual s'aprova el Reglament dels Serveis de Prevenció.

b) Un o varis membres del servei de prevenció propi de l'empresa titular del centre de treball o de les altres empreses concurrents.

c) Un o varis membres del servei de prevenció alien concertat per la empresa titular del centre de treball o per les altres empreses concurrents.

d) Un o varis treballadors de l'empresa titular del centre de treball o de les altres empreses concurrents que, sense formar part del servei de prevenció propi ni ser treballadors designats, reuneixin els coneixements, la qualificació i l'experiència necessaris en les activitats a que es refereix l'apartat 1.

e) Qualsevol altre treballador de l'empresa titular del centre de treball que, per la seva posició en l'estructura jeràrquica de la empresa i per les funciones tècniques que desenvolupen en relació amb el procés o els processos de producció desenvolupats en el centre, estigui capacitat per a la coordinació de les activitats empresarials.

f) Una o varies persones d'empreses dedicades a la coordinació de activitats preventives, que reuneixin les competències, els coneixements i la qualificació necessaris en les activitats a que es refereix l'apartat 1.

En qualsevol cas, la persona o persones encarregades de la coordinació d'activitats preventives hauran de mantenir la necessària col·laboració amb els recursos preventius dels empresaris concurrents.

Els recursos preventius de l'empresa a la que pertanyin han de estar presentes en el centro de treball, la persona o les persones a les que se assigni el compliment de lo previst en l'article 32 bis de la Ley 31/1995, de 8 de noviembre, de Prevención de Riesgos Laborales, podran ser igualment encarregades de la coordinació d'activitats preventives.

El disposat en el paràgraf anterior nomes serà d'aplicació quan es tracti de les persones previstes en els paràgrafs a) a d) del apartat anterior i sempre que això sigui compatible amb el compliment de la totalitat de les funcions que tinguis encomanades Funcions del personal encarregat de la coordinació d'activitats preventives

La persona o les persones encarregades de la coordinació de les activitats preventives tindran les següents funcions:

a) Afavorir el compliment dels objectius previstes en l'article 3.

b) Servir de llera per a l'intercanvi de les informacions que, en virtut de l'establert en aquest Real Decreto, han d'intercanviar-e les empreses concurrents en el centre de treball.

c) Qualssevol altres encomanades per l'empresari titular del centre de treball.

Per a l'exercici adequat de les seves funcions, la persona o les persones encarregades de la coordinació estaran facultades per a:

d) Conèixer les informacions que, en virtut de l'establert en aquest Real Decreto, han d'intercanviar-se les empreses concurrents en el centre de treball, així com qualsevol altre documentació de caràcter preventiu que sigui necessària per a l'acompliment de les seves funcions.

e) Accedir a qualsevol zona del centre de treball.

f) Impartir a les empreses concurrents les instruccions que siguin necessàries per al compliment de les seves funcions.

g) Proposar a les empreses concurrents l'adopció de mesures per a la prevenció dels riscos existents en el centre de treball que puguin afectar als treballadors presents.

La persona o les persones encarregades de la coordinació hauran d'estar presents en el centre de treball durant el temps que sigui necessari per al compliment de les seves funcions.

La persona o persones encarregades de la coordinació de activitats preventives hauran de contar amb la formació preventiva corresponent, com mínim, a les funcions del nivell intermedi.

11.3. APLICACIÓ DELS MITJANS DE COORDINACIÓ

L'empresari principal, a mes de complir les mesures d'informació e instruccions a les empreses subcontractistes i treballadors autònoms d'obres i serveis corresponents a la seva pròpia activitat, haurà de vigilar el complimento de la normativa de prevenció de riscos laborals per part de les mateixes.

Abans de l'inicio de la activitat programada, l'empresari principal contractista exigirà a les empreses subcontractistes i treballadors autònoms que l'acrediten per escrit que han realitzat, per a les obres i serveis contractats, l'avaluació de riscos i la planificació de la seva activitat preventiva.

Així mateix, l'empresari principal exigirà a tals empreses que l'acreditin per escrit que han complert les seves obligacions en matèria d'informació i formació respecte dels treballadors que vagin a prestar els seus serveis.

Les acreditacions previstes en els paràgrafs anteriors haurien de ser exigides per l'empresa contractista, per al seu lliurament l'empresari principal, quan subcontractarà amb altre empresa la realització de part de l'obra o servei.

L'empresari principal contractista hauria de comprovar que les empreses subcontractistes i treballadors autònoms concurrents en el seu centre de treball han establert els necessaris mitjans de coordinació entre elles i han designat e informat sobre els recursos preventius disposats en obra tal i com es desenvolupa a continuació

11.4. PRESENCIA DE RECURSOS PREVENTIUS

El disposat en l'article 32 bis de la Ley de Prevención de Riesgos Laborales serà d'aplicació en les obres de construcció regulades per al Real Decreto 1627/1997, de 24 de octubre, pel qual s'estableixen les disposicions mínimes de seguretat i salut en les obres de construcció, amb les següents especialitats:

a) La preceptiva presencia de recursos preventius s'aplicarà a cada contractista.

b) La presencia dels recursos preventius de cada contractista serà necessària, qualsevol que sigui la modalitat d'organització d'aquetes recursos, en els supòsits que s'enumeren a continuació:

Quan els riscos puguin veure's agreujats o modificats en el desenvolupament del processo o l'activitat inclosa en l'execució de les obres per la concurrència d'operacions diverses que es desenvolupen successiva o simultàniament i que facin precís el control de la correcta aplicació dels mètodes de treball.

Quan es realitzin activitats o processos que reglamentàriament siguin considerats com perillosos o amb riscos especials.

Quan la necessitat de aquesta presencia sigui requerida per la Inspecció de Treball i Seguretat Social, si les circumstancies del cas així ho exigissin degut a les condicions de treball detectades

c) La preceptiva presencia de recursos preventius tindrà com objecte vigilar el compliment de les mesures incloses en el pla de seguretat i salut en el treball i comprovar la eficàcia d'aquestes.

El disposat en aquest apartat s'entén sense perjudici de les obligacions del coordinador en matèria de seguretat i salut durant l'execució de l'obra

El coordinador en matèria de seguretat i salut durant l'execució de l'obra haurà de coordinar les activitats de l'obra per a garantir que el contractista i, en el seu cas, els subcontractistes i els treballadors autònoms apliquin de manera coherent i responsable els principis de l'acció preventiva que es recullen en l'article 15 de la Ley de Prevención de Riesgos Laborales durant l'execució de l'obra i, en particular, en les tasques o activitats que comportin especial perill sent la màxima figura en la coordinació dels recursos preventius en obra.

11.5. PARALITZACIÓ DELS TREBALLS

La mesura de paralització de treballs que contempla el Real Decreto 1627/1997 es distinta a les quals es regulen en els articles 21 (a adoptar pels treballadors o per les seus representants legals, en els casos de risc greu o imminent) i l'article 44 (a adoptar per la Inspecció de Treball i Seguretat Social) de la LPRL. es tracta aquí de la paralització que pot acordar el coordinador en matèria de seguretat i salut durant l'execució de l'obra o qualsevol altre persona de les quals integren la direcció facultativa de la mateixa, quan observin un incompliment de les mesures de seguretat i salut en circumstancies de risc greu e imminent per als treballadors, i pot afectar a un tall o treball concret o a la totalitat de l'obra, si fossi necessari. De portar-se a terme tal mesura, la persona que l'hagués adoptat haurà de dar compte de la mateixa als efectes oportuns a la Inspecció de Treball y Seguretat Social corresponent, als contractistes y, en el seu cas, als subcontractistes afectats per la paralització, així com als representants dels treballadors d'aquests. Al marguen d'aquest, si el coordinador o la direcció facultativa un incompliments de les mesures de seguretat i salut, hauran de advertir al contractista afectat de això, deixant constància de tal incompliment en el llibre de incidències.

En qualsevol cas, l'adopció de la mesura de paralització dels treballs per part de les persones mes amunt mencionades s'entén sense perjudici del disposat en la normativa sobre contractes de les Administracions públiques en relació amb el compliment de terminis i suspensió d'obres.

12. PRESCRIPCIONS TÈCNIQUES DELS EQUIPS DE TREBALL, SISTEMES DE PROTECCIÓ I MÀQUINES

12.1. COMENÇAMENT DE LES OBRES

Haurà de assenyalar-se en el Llibre de Ordenes oficial, la data de començament d'obra, que quedarà confirmada amb les signatures de l'enginyer Director, de l'encarregat general de la Contracta, i d'un representant de la propietat.

Així mateix i abans de començar les obres, han de supervisar-se les peces i els elements de protecció individual o col·lectiva per a veure si el seu estat de conservació i les seves condicions d'utilització son òptimes. En cas contrari es rebutjaran adquirint per part del contractista altres nous.

Tots els elements de protecció personal s'ajustaran a les Normes UNE.

A mes, i abans de començar les obres, l'àrea de treball ha de mantenir-se lliure d'obstacles i fins i tot si han de produir-se excavacions, regar-la lleugerament per a evitar la producció de pol. Per la nit ha de instal·lar-se una il·luminació suficient (de l'ordre de 120 lux en les zones de treball, i de 10 lux en el resta), quan es executin treballs nocturns. Quan no s'executin treballs durant la nit, haurà de mantenir-se almenys una il·luminació mínima en el conjunt a fi de detectar possibles perills i per a observar correctament totes les senyals d'avis i de protecció.

Han de senyalitzar-se tots les obstacles indicant clarament les seves característiques com la tensió d'una línia elèctrica, la importància del tràfic en una carretera, etc., i instruir convenientment als operaris.

Especialment, el personal que manegi la maquinaria d'obra ha de tenir molt advertit el perill que representin els línies elèctriques i que en cap cas podrà acostar-se amb cap element de les màquines a menys de 3 m (si la línia es superior als 57.000 voltis la distancia mínima serà de 5 m).

Tots els creuaments subterrànies, i molt especialment els de energia elèctrica i els de gas, han de quedar perfectament senyalitzats sense oblidar la seva cota de profunditat.

Diàriament i abans de l'inici dels treballs per personal del Contractista especialitzat en Seguretat i Salut, s'informarà als treballadors individualment o per grups homogènies, segons el treball a desenvolupar, de les mesures de Seguretat que hauran de complir, esta informació es realitzarà així mateix en tot canvi de activitat d'un operari o de les condicions d'execució dels treball al llarg de la jornada.

12.2. PROTECCIONS COL·LECTIVES

Es preveurà l'adopció de proteccions col·lectives en totes les fases de l'obra, que poden servir per a eliminar o reduir riscos en els treballs. Es contemplen els mitjans de protecció

col·lectiva durant els treball amb l'amplitud necessària per a una actuació eficaç, ampliant el concepte de protecció col·lectiva mes enllà de lo que específicament pot ser considerat com tal. A mes de mitjans de protecció, com pot ser una xarxa que eviti caigudes, es prestarà atenció a altres aspectes, com una il·luminació adequada, una senyalització eficaç, una neteja suficient de l'obra, que sense ser mitjans específics de protecció col·lectiva, tenen el seu caràcter en quant que amb l'atenció deguda dels mateixos, se millora el grau de seguretat al reduir els riscos d'accidents.

L'àrea de treball ha de mantenir-se lliure de obstacles.

Si l'extracció dels productes d'excavació es fa amb grues, aquestes han de portar elements de seguretat contra la caiguda dels mateixos.

Per a la nit ha d' instal·lar-se una il·luminació suficient del ordre de 120 lux en les zones de treball i de 10 lux en la resta. En els treballs de major definició s'empraran llums portàtils.

Les proteccions col·lectives i elements de senyalització s'ajustaran a la normativa vigent, i en particular compliran els següents requisits:

12.3. CAIGUDES D'ALTURA

Tots els buits i vores al buit, situats a una altura superior a 2 m, es senyalitzaran i protegiran (amb baranes i empits per exemple) per a evitar la caiguda.

En els llocs amb riscos de caiguda en els quals no es pogués disposar de aquestes proteccions, s'instal·laran línies de vida amb homologació C.E.

Es tindrà en compte l'especificat en el R.D. 2177/04 de 12 de noviembre sobre disposicions mínimes de seguretat i salut per a la utilització pels treballadors dels equips de treball, en matèria de treballs temporals d'altura.

12.4. CONTACTES ELÈCTRICS

Amb independència dels mitjans de protecció personal de que disposaran els electricistes, de les mesures de aïllament de conduccions, interruptors, transformadors, i en general de totes les instal·lacions elèctriques, s'instal·laran relés magnetotérmics, interruptors diferencials o qualsevol altre dispositiu, segons els casos, que en cas d'alteracions en la instal·lació elèctrica, produeixin el cort del subministrament elèctric.

12.5. CAIGUDES DE CARREGUES SUSPESES

Els ganxos dels mecanismes d'elevació estaran dotats de tancament de seguretat.

12.6. DISPOSITIUS DE SEGURITAT DE MAQUINARIA

Seran mantinguts en correcte estat de funcionament, revisant el seu estat periòdicament.

12.7. NETEJA D'OBRA

Es considera como mitja de protecció col·lectiu de gran eficàcia. S'establirà corn norma a complir pel personal la conservació dels llocs de treball en adequat estat de neteja.

12.8. SENYALITZACIÓ DE TRÀFIC I SEGURETAT

Entre els mitjans de protecció col·lectiva, es compte la senyalització de seguretat com mitja de reduir riscos, advertint de la seva existència de una manera permanent.

Es col·locaran senyals de seguretat en tots els llocs de l'obra, i els seus accessos, on calgui advertir de riscos, recordar obligacions d'us de determinades proteccions, establir prohibicions o informar de situacions de mitjans de seguretat o assistència.

Aquestes senyals s'ajustaran a l'establert en el R.D. 1403/86 (11.0.1 08-07-1.986) sobre senyalització de seguretat en els Centres de Treball.

Les senyals, panels, balises lluminoses i altres elements de senyalització de tràfic per obres s'ajustaran al previst en la O.M. de 31/05/97.

12.9. TOPALLS DE DESPLAÇAMENT DE VEHICLES

Es podran realitzar amb un parell de taulons embridats fixats al terreny per mitja de rodons clavats al mateix, o d'altra forma eficaç.

12.10. TANCAMENT D'OBRA

A tots els efectes els diferents talls d'obra, i els seus accessos estaran convenientment aïllats.

Aquest tancat podrà fer-se opac mitjançant un panell de PVC, ondulat i col·locat amb bandes taronges i blanques, o similar, ancorat a la tanca de tancament.

Quan el tancat sigui opac, ha de resistir vents de fins 120 Km/h per al que haurà de que dotar-li de ancoratges cada 3 peus verticals. aquestes ancoratges estaran fonamentats en la zona d'obra.

Fora de la jornada laboral tots els tancats romandran completament tancats.

Consistirà en una estructura metàl·lica amb forma de panell rectangular, amb costats majors horitzontals de 2,5 m. a 3 m. i menors verticals de 0,9 m. a 1,1 m.

Els punts de suport solidaris amb l'estructura principal estaran formats per perfils metàl·lics, i els punts de contacte amb el sol distaran com mínim 25 cm.

Cada modulo disposarà d'elements adequats per a establir unió amb el contigu, de manera que pugui formar-se una tanca continua.

12.11. SENYALS DE SEGURETAT

Estaran d'acord amb la Normativa Vigent, Real Decreto 485/1.9 de 14 de Abril (B.O.E. n° 97 del 23de Abril).

Es disposaran sobre suport, o adossats a un mur, pilar, màquina, etc.

12.12. SENYALS DE TRÀFIC

La senyalització s'ajustarà a la Norma de Carreteras 8.3-IC, "Señalización de Obras" (B.O.E. n° 224 de 18-09-87).

Complementada amb les següents publicacions del Ministeri de Foment:

- Ordre circular 301/89T sobre senyalització d'obres.

Manual de exemples de senyalització d'obres fixes.

- Senyalització mòbil d'obres.

A mes en obres amb afecció de tràfic se consideraran:

- Llei de Seguretat Vial.

- Reglament General de Circulació.

- Catàleg de Senyals de Circulació del Ministeri D'obres Públiques i Urbanisme.

- Manual de Senyalització urbana per a Barcelona

12.13. BARANES

Estaran fermament subjectes al pis que tractin de protegir, o a estructures ferms a nivell superior o laterals.

L'altura serà com mínim de 100 cms. sobre el pis i el buit existent entre baranes i empits (de 20 cm. de altura) estarà protegit per un travesser horitzontal.

L'execució de la barana serà tal que ofereixi una superfície amb absència de parts punxents o tallants que puguin causar ferides.

13. proteccions col·lectives en treballs amb maquinaria

Pòrtic de limitació de gàlib. Per a prevenir contactes o aproximacions excessives de màquines o vehicles en les proximitats d'una línia cap a l'exterior.

Per a evitar el perill de bolcada, cap vehicle anirà sobrecarregat, especialment els dedicats al moviment de terres i tots los que han de circular per camins sinuosos.

Tota la maquinaria d'obra, vehicles de transport i maquinaria pesada de via, estarà pintada en colors vius i tindrà els equips de seguretat reglamentaris en bones condicions de funcionament.

Per al seu millor control han de portar be visibles plaques on s'especifiquin la tara i la carrega màxima, el pes màxim per eix i la pressió sobre el terreny de la maquinaria que mou sobre cadenes.

També s'evitarà excés de volum en la carrega dels vehicles i la seva dolenta repartició.

Totes els vehicles de motor portaran correctament els dispositius de frenat, per a lo que es faran revisions molt freqüentes. També han de portar frens de servei els vehicles remolcats.

Proteccions col·lectives en treballs en carretera En els treballs en carretera s'establiran reduccions de velocitat per a tot tipus de vehicles segons les característiques del treball. En les de molta circulació e col·locaran bandes de abalisament d'obra en tota la longitud del tall.

14. PROTECCIONS COL·LECTIVES EN TREBALLS AMB RISC ELÈCTRIC.

En les proximitats de les línies elèctriques no es treballarà amb maquinaria que la seva part mes surtin pugui quedar, a menys de 2 m de la mateixa, excepte si està tallada la corrent elèctrica, en aquest cas serà necessari posar una presa de terra de coure de 25 mm quadrats de secció mínima connectada amb una pila be humida o als carrils. Si la línia te mes de 50 Kv la aproximació mínima serà de 4 m. En les instal·lacions elèctriques d'enllumenat es col·locaran interruptores diferencials de 30 mA de sensibilitat i de 30 mA per a les màquines. La resistència de les preses de terra serà com màxim la que garanteixi, d'acord amb la sensibilitat del interruptor diferencial, una tensió màxima de contacte de 24 V. La seva resistència s'amidarà periòdicament i, al menys, en l'època mes seca de l'any.

Es situaran Transformadors de seguretat a 24 V en las línies alimentadores d'eines i llums manuals quan es treballi en zones amb alt contingut de humitat.

La maquinaria elèctrica que haguí d'utilitzar-se en forma fixa, o semifixa, tindrà els seus quadres d'escomesa a la xarxa proveïts de protecció contra sobrecarrega, curtcircuit i posta a terra.

En els treballs en la catenària es tallaran la tensió i es realitzarà la posta a terra de ambdós costats de la zona de treball.

15. PROTECCIONS INDIVIDUALS

Totes les peces de protecció individual dels operaris tindran fixat un període de vida útil, rebutjant-se al seu termino.

Tot element de protecció personal s'ajustarà a les Normes UNE, sempre que existeix, i contaran amb el certificat CE del fabricant.

En els casos que no existeix Norma de Homologació oficial, seran de qualitat adequada a les prestacions respectives que se'ls demana per al que es demanarà al fabricant informe dels assaigs realitzats.

Quan per circumstancies del treball es produeixi una deterioració mes ràpida en una determinada peça o equip, es reposarà aquesta, independentment de la duració prevista o data de lliurament.

Tota peça o equip de protecció que haguí sofert un tracte límit, es dir, el màxim per al que va fer concebut, per exemple per un accident, serà rebutjat i recanvi al moment.

Aquelles peces que per el seu us hagin adquirent mes folgances o toleràncies de les admeses pel fabricant, seran reposades immediatament.

L'ús de una peça o equip de protecció, mai representarà un risc en sí mateixa.

La distribució de los EPI (Equips de Protecció Individual) ha de ser personalitzada, ja que han de ajustar-se a les característiques anatòmiques de cada treballador. Cada usuari ha de ser instruït sobre les característiques dels equips que se li lliuren, següent les indicacions que se li han donat al respecti, i ha de ser responsable del seu manteniment i conservació.

15.1. EXTINTORS

Seran de pol polivalent o CO2, revisats en el seu contingut de carrega dintre del any, i amb el re-timbrado d'indústries en el seu recipient, datat dintre dels últims cinc anys.

15.2. TANQUES AUTÒNOMES DE LIMITACIÓ I PROTECCIÓ

Tindran com mínim 90 cm d'altura, metàl·liques i amb peus drets de tal manera que conservin la seva estabilitat. Aquestes tanques podran utilitzar-se, ancorades convenientment, per a la protecció de les rases i pous

Xalo de senyalització. Es col·locarà com complement del cordó de abalisament, en les zones on sigui precís limitar el pas.

Bandes de separació amb el FFCC. En servei o en carreteres de gran tràfic.

Se col·locaran con peus drets metàl·lics be encastats en el balast o en el terreny. La banda serà de plàstic de colors groc i negre en trossos d'uns 10 cm de longitud. Podrà ser substituïda per cordes o varetes metàl·lics amb penjolls de colores vius cada 10 cm. En ambdós casos la resistència mínima a tracció serà de 50 kg.

Cons de separació en carreteres. Es col·locaran lo suficientment pròxims para delimitar en tot cas la zona de treball o de perill

La rampa d'accés es farà amb caiguda cap el mur pantalla o el talús de l'excavació. Els camions circularan el mes prop possible d'ell.

Els topalls de desplaçament de vehicles es disposaran en els límits de zones d'apilament abocament de materials, pera a impedir bolcades. Es podran realitzar amb un parell de taulons embridats fixats al terreny per mitjan de rodons clavats al mateix, o de altra forma eficaç.

Passadissos de seguretat. Podran realitzar-se a partir de pòrtics amb peus drets i llinda basada en taulons embridats, fermament subjectes al terreny i coberta quallada de taulons. aquests elements també podran ser metàl·lics (els pòrtics basats en tub o perfils i la coberta de xapa). Seran capaces de suportar l'impacte dels objectes que se preveia puguin caure, poden col·locar elements amortidors sobre la coberta (sacs terreres, capa de sorra, etc.).

tancaments de buits. Seran de fusta, xapa, malles, etc., sòlidament fixats, e impediran la caiguda de persones i objectes.

Les línies de subjecció de cinturó de seguretat i els seus ancoratges tindran suficient resistència per a suportar els esforços a que puguin ser sotmesos d'acord amb la seva funció protectora.

Les plataformes de treball tindran com mínim 60 mm d'amplada i les situades a mes de 2 m del sol estaran dotades de baranes de 90 cm d'altura, llistó intermedi i empit.

Les plataformes volades tindran la suficient resistència per a la carrega que han de suportar, estaran convenientment ancorades i dotades de barana.

Les escales de ma aniran proveïts de sabates antilliscants.

Les lones serà de bona qualitat i de gran resistència a la propagació de la flama.

Totes les transicions mecàniques hauran quedar senyalitzades en forma eficient de manera que se eviten possibles accidentes.

imprescindible la intervenció del Servei Tècnic de Prevenció en el procés que va des e la elecció fins la correcta utilització o conservació del EPI para aconseguir resultats òptims del equipo necessaris abans un risc.

El Servei de Prevenció ha d'estar al corrent dels problemes que es presentin en la utilització de proteccions personals i de la forma correcta d'utilització. El Servei de Prevenció ha de controlar que no hi ha excepcions en les zones en les que l'ús dels EPI sigui obligat.

Tot element de protecció individual, s'ajustarà al R.D. 1407/92, de 20 de Noviembre, i les seves instruccions complementaries que li desenvolupen. aquests equips tindran el marcat "CE". Així mateix es complirà el R.D. 773/1997, de 30 de mayo, sobre disposicions mínimes de seguretat i salut per a la elecció utilització pels treballadors en el treball.

15.3. PRESCRIPCIONS DEL CASC DE SEGURETAT NO METÀL·LIC

Els cascs utilitzats pels operaris han de ser Classe N, cascs d'us normal, aïllants per a baixa tensió (1.000 V).

El casc constarà de casquet, que defineix la forma general del casco i aquest, la seva vegada, de la part superior o copa, una part mes alta de la copa, i al llarg del contorn de la base de la copa. La part situada per sobre de la cara podrà ser mes ample, constituint la Visera.

El arnés o atalaje son els elements de subjecció que sostindran el casquet sobre la cabeça del usuari. Es distingirà el que segueix: Banda de contorn, part del arnés que abraça la cabeça i banda de amortiguacion, part del arnés en contacte amb la volta cranial.

Entre els accessoris assenyalarem el barbuqueix o cinta de subjecció, ajustable, que passa per sota de la barbeta i es fixa en dos o mes punts. Els accessoris mai restaran eficàcia al casc.

La llum lliure, distancia entre la part interna de la cima de la copa y la part superior del atalaje, sempre serà superior a 21 mil·límetres.

La altura del arnés, amidada des de la vora inferior de la banda de contorn a la zona mes alta del mateix, variarà de 75 mil·límetres a 85 mil·límetres, de la menor a la major talla possible.

La massa del casc complet, determinada en condicions normals i exclosos els accessoris, no sobrepassarà en cap cas els 450 grams. L'amplada de la banda de contorn serà com mínim de 25 mil·límetres.

Els cascs seran fabricats amb materials incombustibles i resistents a les greixos, sals i elements atmosfèrics.

Les parts que es trobin en contacto amb la cabeça de l'usuari no afectaran a la pell i es confeccionaran amb material rígid, hidròfug i de fàcil neteja i desinfecció.

El casc tindrà superfície llisa, amb o sense nervadures, vores arrodonides i mancarà d'arestes i ressaltis perillosos, tant exterior com interiorment. No presentarà rugositats, i protectores del mateix. Ni las zones de unió ni el atalaje en si causaran dany o exerciran pressions incòmodes sobre la cabeça de l'usuari.

Entre casquet i atalaje quedarà un espai d'aireació que no serà inferior a cinc mil·límetres, excepte en la zona de acoblament (Arnés-casquet).

El modelo tipus haurà estat sotmès al assaig de xoc, mitjançant percutor d'acer, sense que cap part del arnés o casquet present trencament.

També haurà estat sotmès l'assaig de perforació, mitjançant punxo d'acer, sense que la penetració pugui sobrepassar els vuit mil·límetres. Assaig de resistència a la flama, sense que criden mes de quinze segons o degotin.

Assaig elèctric, sotmès a una tensió de dues kilovolti, 50 Hz, tres segons, la corrent de fugida no podrà ser superior a tres mA, en l'assaig de perforació elevat la tensió a 2,5 kV, quinze segons, tampoc la corrent de fugida sobrepassarà els tres mA.

15.4. PRESCRIPCIONS DEL CALÇAT DE SEGURETAT

El calçat de seguretat que utilitzaran els operaris, seran botes de seguretat classe III. Es dir, proveïdes de puntera metàl·lica de seguretat per a protecció dels dits dels peus contra els riscos deguts a caigudes d'objectes, cops i aixafades, i sola de seguretat per a protecció de les plantes dels peus contra burxades.

La bota haurà de cobrir convinentment el peu i subjectar-se al mateix, permitent desenvolupar un moviment adequat al treball. Mancarà d'imperfeccions i estarà tractada per a evitar deterioracions per agua o humitat. El folro i altres parts internes no produiran efectes nocius, permitent, en tant que sigui possible, la transpiració. El seu pes no sobrepassarà els 800 grams. portarà reforços amortidors de material elàstic. Tant la puntera com la sola de seguretat hauran de formar part integrant de la bota, no podent-se separar sense que aquesta quedi destruïda. El material serà apropiat a les prestacions d'us, mancarà de rebaves i arestes i estarà muntat de manera que no comporti per sí mateix risc, ni causi danys a l'usuari. Tots els elements metàl·lics que tinguin funció protectora seran resistents a la corrosió.

El modelo tipus sofrirà un assaig de resistència a l'aixafada sobre la puntera fins els 1.500 Kg (14.715 N), i la llum lliure durant la prova serà superior a 15 mil·límetres, no sofrent trencament.

També s'assajarà a l'impacte, mantenint-se una llum lliure mínima i no apreciant-se trencament. El assaig de perforació es farà mitjançant punxó amb força mínima de perforació de 110 Kgf (1.079 N), sobre la sola, sense que s'apreciï perforació.

Mitjançant flexòmetre, que permetre variar el angle format per la sola i el tacó, de 0º a 60º, amb freqüència de 300 cicles per minut i fins 10.000 cicles, es farà l'assaig de plegat. No s'hauran de observar ni trencaments, ni esquerdes o alteracions.

L'assaig de corrosió es realitzarà en càmera de boira salina, mantenint-se durant el temps de prova, i sense que present signes de corrosió.

Totes les botes de seguretat classe III que es utilitzen per els operaris estaran homologades per les especificacions i assaigs continguts en la Norma UNE corresponent.

També s'assajarà a l'impacte, mantenint-se una llum lliure mínima i no apreciant-se trencament. L'assaig de perforació es farà mitjançant punxó amb força mínima de perforació de 110 kgf (1079 N), sobre la sola, sense que s'aprecií perforació.

15.5. PRESCRIPCIONS DEL PROTECTOR AUDITIU

El protector auditiu que utilitzaran els operaris, serà com mínim classe E. Es una protecció personal utilitzada per a reduir el nivell de soroll que percep l'operari quan està situat en ambient sorollós. Consisteix en dos casquets que ajusten convenientment a cada costat de la cap per mitja de elements encoixinats, quedant el pavelló extern dels oïdes en l'interior dels mateix, i el sistema de subjecció per arnés.

El modelo tipus haurà estat provat per una escolta, es dir, persona amb una pèrdua d'audició no major de 10 dB, respecto d'un audiograma normal en cada un dels oïdes i per a cadascun de les freqüències d'assaig.

Es definirà el llindar de referència com el nivell mínim de pressió sonora capaç de produir una sensació auditiva en l'escolta situat en el lloc d'assaig i sense protector auditiu. El llindar d'assaig serà el nivell mínim de pressió sonora capaç de produir sensació auditiva en el escolta en el lloc de prova i amb el protector auditiu tipus col·locat, i sotmès a prova. L'atenuació serà la diferencia expressada en decibels, entre el llindar d'assaigs i el llindar de referència.

Com senyals d'assaigs per a realitzar la mesura de atenuació en el llindar s'utilitzaran tons purs de les freqüències que segueix: 125. 250, 500, 1.000, 2.000, 3.000, 4.000, 6.000 y 8.000 Hz.

Els protectors auditius de classe E compliran lo que segueix: Per a freqüències baixes de 250 Hz, la suma mínima d'atenuació serà 10 dB. Per a freqüències mitjanes de 500 a 4.000 Hz, l'atenuació mínima de 20 dB, i la suma mínima d'atenuació 95 dB. Per a freqüències altes de 6.000 y 8.000 Hz, la suma mínima d'atenuació serà de 35 dB.

Tots els protectors auditius que s'utilitzin pels operaris estaran homologats pels assaigs continguts en la Norma UNE corresponent.

15.6. PRESCRIPCIONS DE GUANTS DE SEGURETAT

Els guants de seguretat utilitzats pels operaris, seran d'us general anti tall, anti burxades, i anti erosions per al maneig de materials, objectes i eines.

Estaran confeccionats amb materials naturals o sintètics, no rígids, impermeables a líquids agressius d'us comú i de característiques mecàniques adequades. mancaran d'orificis, esquerdes o qualsevol deformació o imperfecció que minvi les seves propietats.

S'adaptaran a la configuració de les mans fent confortable el seu us.

No seran en cap cas ambidextres.

La talla, amidada del perímetre del contorn del guant a l'altura de la base dels dits, serà l'adequada a l'operari.

La longitud, distancia expressada en mil·límetres, des de la punta del dit mig o cor fins al fil del guant, o límit de la màniga, serà en general de 320 mil·límetres o menys. Es dir, els guants, en general, seran curts, excepte en aquells casos que per treballs especials haguí que utilitzar els mitges, 320 mil·límetres a 430 mil·límetres, o llargs, majors de 430 mil·límetres.

Els materials que entrin en la seva composició i formació mai produiran dermatosis.

15.7. PRESCRIPCIONS DE ULLERES DE SEGURETAT

Les ulleres de seguretat que utilitzaran els operaris, seran ulleres de muntura universal contra impactes, como mínim classe A, sent convenients els de classe D.

Les ulleres hauran de complir els requisits que segueixin. Seran lleugeres de pes i de bon acabat, no existent rebaves ni arestes tallants o punxents. Podran netejar-se fàcilment i toleraran desinfeccions periòdiques sense minvi de les seves prestacions. No existiran buits lliures en l'ajustament dels oculars a la muntura. Disposaran d'aireació suficient per a evitar en lo possible el entelament dels oculars en condiciones normals d'us. Totes les peces o elements metàl·lics, en el modelo tipus, se sotmetran a l'assaig de corrosió, no havent d'observar-se l'aparició de punts apreciables de corrosió. Els materials no metàl·lics que entrin en la seva fabricació no hauran d'inflamar-se al sotmetre's a un assaig de 500 ºC de temperatura i sotmès a la flama velocitat de combustió no serà superior a 60 mm/minuto. Els oculars estaran fermament fixats en la muntura, no havent persones desprendre's a causa del impacte d'una bola d'acer de 44 grams de massa, des de 130 cm de altura, repetit tres vegades consecutives.

Els oculars estaran construïts en qualsevol material d'us oftàlmic, amb la condició que suport les proves corresponents. Tindran bon acabat, i no presentaran defectes superficials o estructurals que alterin la visió normal de l'usuari. El valor de la transmissió mitja al visible, amidada amb espectrofotòmetre, serà superior al 89%. Si el modelo tipus supera la prova al impacte de bola de acero de 44 grams, des d'una altura de 130 cm, repetit tres vegades, serà de classe A. Si supera la prova de impactes, de punxo, serà classe B. Si superes l'impacte a perdigons de plom de 4,5 mil·límetres de diàmetre classe C. En el cas que superi totes les proves citades es classificarà com de classe D.

Totes les ulleres de seguretat que s'utilitzin pels operaris estaran homologades per les especificacions i assaigs continguts en la Norma UNE corresponent.

15.8. PRESCRIPCIONS DE MASCARETA ANTIPOLS

La mascareta antipols que empraran els operaris, hauran d'estar homologades.

La mascareta antipols es un adaptador facial que cobreix les entrades a les vies respiratòries, sent sotmès o l'aire del medi ambient, abans de la seva inhalació per l'usuari, a una filtració de tipus mecànic.

Els materials constituents del cos de la mascareta podran ser metàl·lics, elastòmers o plàstics, amb les característiques que segueixin. No produiran dermatosis i el seu olor no podrà ser causa de trastorns en el treballador. Seran incombustibles o de combustió lenta. Els arnesos podran ser cintes portadores: els materials de les cintes seran de tipus elastòmer i tindran les característiques exposades anteriorment. Les mascaretes podran ser de diverses talles, però en qualsevol cas tindran unes dimensions tals que cobreixin perfectament les entrades a les vies respiratòries.

La peça de connexió, part destinada a acoblar el filtre, en el seu acoblament no presentarà fugides.

La fugida de la vàlvula d'inhalació no podrà ser superior a 2.400 ml/minuto a l'exhalació, i la seva pèrdua de carrega la inhalació no podrà ser superior a 25 mil·límetres de columna de agua (238 Pa).

En les vàlvules d'exhalació la seva fugida a la inhalació no podrà ser superior a 40 ml/minuto, i la seva pèrdua de carrega a l'exhalació no serà superior a 25 mil·límetres de columna de agua (238 Pa).

El cos de la mascareta ofereixi un bon ajustament amb la cara de l'usuari i les seves unions amb les distints elements constitutius tancaran hermèticament.

Totes les mascaretes antipols que s'utilitzin pels operaris estaran, com s'ha dit, homologades per les especificacions i assaigs continguts en la Norma UNE corresponent.

15.9. PRESCRIPCIONS DE BOTA IMPERMEABLE AL AIGUA I A LA HUMITAT

Les botes impermeables l'aigua i a la humitat que utilitzaran els operaris, seran classe N, podent-se emprar també la classe E.

La bota impermeable haurà de cobrir convenientment el peu i, com mínim, el terç inferior de la cama, permetent l'usuari desenvolupar el moviment adequat al caminar en la majoria dels treballs.

La bota impermeable hauran de confeccionar-se amb cautxú natural o sintètic u altres productes sintètics, no rígids, i sempre que no afectin a la pell de l'usuari.

Així mateix mancaran de imperfeccions o deformacions que minvin les seves propietats, així com d'orificis, cossos estranys u altres defectes que puguin minvar la seva funcionalitat.

Els materials de la sola i tacó hauran de posseir unes característiques adherents tals que evitin lliscaments, tant en sols secs com en aquells que estiguin afectats per l'agua.

El material de la bota tindrà unes propietats tals que impedeixin el pas de la humitat ambient cap l'interior.

La bota impermeable es fabricarà, a ser possible, en una sola peça, podent-se adoptar un sistema de tancat dissenyat de forma que la bota romangui estanca.

Podran confeccionar-se amb suport o sense ell, sense folro o be folrades interiorment, amb una o mes capes de teixit no absorbent, que no produeixin efectes nocius en l'usuari.

La superfície de la sola i el tacó, destinada a tomar contacte amb el sol, estarà proveïda de ressaltis i esquerdes, oberts capa els extrems per a facilitar l'eliminació de material adherit.

Les botes impermeables seran prou flexibles per a no causar molèsties l'usuari, havent de dissenyar-se de forma que siguin fàcils de calçar.

Quan el sistema de tancament o qualssevol altre accessori siguin metàl·lics hauran de ser resistents a la corrosió.

L'espessor de la canya haurà de ser el mes homogeni possible, evitant-se irregularitats que puguin alterar la seva qualitat, funcionalitat i prestacions.

El modelo tipus es sotmetrà a assajos d'envelliment en calent, envelliment en fred, de humitat, de impermeabilitat i de perforació amb punxó, havent de superar-los.

Totes les botes impermeables, utilitzades els operaris, hauran d'estar homologades d'acord amb les especificacions i assaigs continguts en la Norma UNE corresponent.

15.10. PRESCRIPCIONS DE LES ARMILLES REFLECTANTS

La norma europea EN-471 especifica les característiques que ha de complir la indumentària destinada a senyalitzar visualment la presencia de l'usuari, amb el fi de que aquest sigui detectat en condicions de risc, sota qualssevol tipus de llum diürna i sota la llum dels fars d'un automòbil en la foscor.

Les prestacions de les peces venen determinades pel color i la retrorreflexió, així como per les àrees mínimes i disposició dels materials utilitzats.

a) Tipus de materials:

De fon: material fluorescent de color i altament visible de dia.

Retrorreflectant: material retrorreflector i altament visible per la nit quan es il·luminat per les llums dels vehicles.

Combinat: material que presenta a la vegada propietats de fluorescència i retrorreflexió.

La norma defineix tres classes de roba de protecció segons les superfícies mínimes de materials que incorporen.

Las superfícies mínimes en metres quadrats es reflecteixen en la taula següent:

ROBA DE	CLASE 3
ROBA DE	CLASE 2
ROBA DE	CLASE 1
MATERIAL DE FO	0,20 0,20 0,20
MATERIAL	
RETRORREFLECTANT	0,2 0,13 0,10
MATERIAL COMBINAT	- - 0,20

L'amplada de les bandes de material retrorreflectante no ha de ser inferior a 50 mm.

Cada vegada existeix una major preocupació per la seguretat de l'usuari treballador, extrem que està motivant que en les especificacions de la roba de protecció s'inclogui mes freqüentment alta visibilitat de Classe 2 y Classe 3.

16. NORMES DE SEGURETAT DE LA MAQUINARIA

En quant als requisits legals exigibles a les màquines, distingirem entre màquines comercialitzades i/o postes en servei a partir del 1 de enero de 1995 i les màquines existents en les empreses amb anterioritat al 27 de agosto de 1997 Màquines comercialitzades i/o postes en servei a partir del 1 de enero de 1995 (data de aplicació obligatòria del Real Decreto 1435/1992) els requisits formals que han de reunir les màquines son els següents:

Han d'anar proveïdes del "marcat CE".

Han de disposar de la declaració "CE" de conformitat, redactada en castellà, que haurà de comprendre, entre altres coses: el nom i l'adreça del fabricant o del seu representant legalment establert en la Comunitat; descripció de la màquina i totes las disposicions pertinents a les que s' ajusti la màquina.

Cada màquina ha de portar un manual d'instruccions redactat, com mínim, en castellà, en el que s'indiqui entre altres coses: la instal·lació, la posta en servei, la utilització, el manteniment, etc.

Màquines existents en l'empresa amb anterioritat al 27 de agosto de 1997 (data de entrada en vigor del Real Decreto 1215/1997)

En l'aplicació de aquesta disposició, es poden donar dues situacions:

Si les màquines van ser adquirides amb posterioritat al 1 de enero de 1995, l'usuari està obligat a garantir, a través de manteniment adequat, que les prestacions inicials de la màquina en matèria de seguretat es conservin al llarg de la vida de la mateixa.

Si les màquines van ser adquirides amb anterioritat al 1 de enero de 1995, amb caràcter general, no aniran amb el "marcat CE", ni acompanyades de la declaració "CE" de conformitat ni amb el manual d'instruccions, encara que es possible que algunes màquines comercialitzades a partir del 1 de enero de 1993 ja disposessin d'aquests requisits. En estàs màquines s'han d'identificar i avaluar els possibles riscos existents e implantar les mesures oportunes que, com mínim, s'ajustaran als requisits del Annexo I del citat Real Decreto.

D'aquesta forma, tota la maquinaria comptarà amb certificat CE del fabricant o adequació al RD 1215/1997 d'equips de treball, avisadors acústics de marxa enrere i retrovisors (les susceptibles de causar un atropellament) i rotatiu lluminós en la que sigui possible instal·lar aquest dispositiu.

Es relacionen a continuació les normes i criteris que han de seguir-se per a la utilització de la maquinaria de aquest projecte:

16.1. CAMIÓ BASCULANT I DÚMPER

NORMES BÀSIQUES DE SEGURETAT

Les normes a tenir en compte per a la utilització de camions basculants son:

En efectuar reparacions amb el basculant aixecat, hauran d'utilitzar-se mecanismes que impedeixin el seu desblocatge: puntals de fusta, perfils calçats, cadenes de sustentació, etc. que impedeixin ambla caiguda de la mateixa el atrapament del mecànic o del conductor que realitza aquesta tasca.

En bascular en abocadors, hauran sempre col·locar-se uns topalls o cunys que limitin el recorregut marxa enrere. Així mateix, per a aquesta operació ha d'estar aplicat el fre d'estacionament.

En efectuar-se les operacions de carrega, en tots els vehicles dotats de visera protectora, el conductor del vehicle haurà de romandre dintre de la cabina. En tots els vehicles no dotats d'aquesta protecció, el conductor romandrà fora a distancia convenient que impedeix el risc de caiguda de materials.

Després d'efectuar la descarrega i abans de l'inici de la marxa serà imprescindible baixar el basculant. Això evita l'avaria de les ampolles i el xoc amb elements d'altura reduïda, origen de gran nombre d'accidents.

A fi d'evitar atropellaments en las maniobres de marxa enrere totes aquestes màquines hauran d'estar dotades de llum i botzina per a aquesta marxa.

Durant els treballs de carrega i descarrega no hauran de romandre persones pròximes a les màquines per a evitar el risc d'atropellament o aixafada.

S'elegirà el camió adequat a la carrega a transportar i el nombre d'ells.

Es donarà sempre pas a la unitat carregada i efectuar els treballs en la posició adequada: per a pales de xassís rígid i pales de cadenes, el seu eix ha de formar 150º amb el front on treballa la màquina.

Es prestarà atenció especial al tipus y us de pneumàtics. Si el camió ha de sotmetre's a parades o limitacions de velocitat, s'ha d'utilitzar pneumàtics tipus radial calculant el índex de Tm/Km/h, això permet disminuir l'escalfament dels mateixos.

Per a evitar els riscos per fatiga o trencament de la suspensió, les caixes es carregaran de manera uniforme repartida evitant descarregues brusques, que desnivellin la horitzontalitat de la carrega. Queda expressament prohibit enfilar-se en els laterals de la caixa del camió durant les operacions de carrega.

Per a evitar riscos de bolcada del camió o de abocament de la carrega sense control es vigilarà que no es realitzin buidats de caixa amb moviments simultànies de avanç o el retrocés amb la caixa en moviment ascendent o descendent.

Per a evitar el risc de pol ambiental la carrega es regarà superficialment amb aigua, al igual que els camins de circulació interna de l'obra.

Per a prevenir els riscos per sobrecarrega, es prohibeix expressament carregar els camions dúmper per sobre de la carrega màxima marcada pel fabricant.

En tots els treballs, el conductor haurà d'estar qualificat i dotat de mitjans de protecció personal. En particular casc i caçat antilliscant.

16.2. CAMIÓ FORMIGONERA

NORMES BÀSIQUES DE SEGURETAT

En aquest cas son aplicables les mesures preventives expressades genèricament per a la maquinaria, no obstant el dit, es tindran presents les següents recomanacions:

Es procurarà que les rampes d'accés als talls, siguin uniformes i que no superin la pendent del 20%.

Es procurarà no omplir en excés la bóta en evitació d'abocaments innecessaris durant el transport del formigó.

S'evitarà la neteja de la bóta i canaletes en la proximitat dels talls.

Els operaris que manegin les canaletes des de la part superior de les rases evitaran en lo possible romandre a una distancia inferior als 60 cm de la vora de la rasa.

Queda expressament prohibit l'estacionament i desplaçament del camió formigonera a una distancia inferior a 2 metres de la vora de les rases. En cas de ser necessària una aproximació inferior a la citada s'haurà de entibar la zona de la rasa afectada pel estacionament del camió formigonera, dotant-se a mes al lloc de un topall ferm i fort per a la roda posterior del camió, en evitació de caigudes i lliscaments.

Aquestes peces de protecció seran exigibles per al conductor - operador del camió sempre que abandoni la cabina del camió.

16.3. GRUA SOBRE CAMIÓ

NORMES BÀSIQUES DE SEGURETAT

Abans d'iniciar les maniobres de carrega s'instal·laran tacons inmovilizadors en les quatre rodes i els gats estabilitzadores.

Les maniobres de carrega i descarrega seran dirigides per un especialista en prevenció dels riscos per maniobres incorrectes.

Els ganxos de pengi estaran dotats de pestells de seguretat.

Es prohibeix expressament sobrepassar la carrega màxima admissible fixada pel fabricant del camió en funció de la extensió braç - grua.

Les rampes per a accés del camió grua no superaran inclinacions del 20% com norma general.

Es prohibeix realitzar suspensió de carreges de forma lateral quan la superfície de suport del camió estigui inclinada cap el costat de la carrega, en previsió dels accidentes per bolc.

Es prohibeix estacionar (o circular con), el camió grua a distancies inferiors a 2 m del tall del terreny, en previsió dels accidentes .

Es prohibeix arrossegar carreges amb el camió grua.

Es prohibeix la permanència de persones en torn al camió grua a distancies inferiors a 5m.

Es prohibeix la permanència sota les carreges en suspensió.

Normes de seguretat per als operadores del camió grua

Eviti passar el braç de la grua, amb carga o sense ella sobre el personal.

No doni marxa enrere sense la ajuda d'un senyalista.

Pugi i baixi del camió grua pels llocs previstos per a això. Evitarà les caigudes.

Si entra en contacte amb una línia elèctrica, demani auxili amb la botzina i esperi rebre instruccions.

Netegi les seves sabates del fang o grava que poguessin tenir abans de pujar a la cabina. Si es rellisquen els pedals durant una maniobra o durant la marxa, pot provocar accidents.

No realitzi mai arrossegaments de carrega o tirades esbiaixades.

No intenti sobrepassar la carrega màxima autoritzada per a ser hissada.

Aixequi una sola carrega cada vegada.

Asseguri's de que la màquina està estabilitzada abans de aixecar carreges.

Posi en servei els gats estabilitzadores totalment estesos, es la posició mes segura.

No abandoni la màquina amb una carrega suspesa, no es segur.

No permeti que hagi operaris sota les carreges suspeses. Poden sofrir accidents.

16.4. DEMOLIDOR HIDRÀULIC

NORMES BÀSIQUES DE SEGURETAT

Ha d'estar dotada de senyal acústic de marxa enrere.

Quan esta màquina circuli únicament per l'obra, la persona que la condueixi haurà d'estar autoritzada, tenir la formació e informació suficient i disposar del manual d'instruccions.

Abans d'iniciar els treballs, comprovar que tots els dispositius de la màquina responen correctament i estan en perfecte estat: frens, pneumàtics, etc.

Comprovar que tots els rètols d'informació dels riscos estiguin en bon estat i situats en llocs visibles.

Verificar l'existència d'un extintor.

Verificar que l'altura màxima de la màquina es la adequada per a evitar interferències amb elements viaris, línies elèctriques o similars.

Prohibir la presencia de treballadors o tercers en el radi d'acció de la màquina.

Prohibir el transport de persones alienes a l'activitat.

En treballs en zones de serveis afectats, quan no es disposi de una bona visibilitat de la ubicació del conducte o cable, serà necessària la col·laboració d'un senyalista.

En operacions en zones pròximes a cables elèctrics s'ha de verificar la tensió dels mateixos per a identificar la distancia mínima de treball.

16.5. CAMIÓ CISTERNA D'AIGUA

NORMES BÀSIQUES DE SEGURETAT

Ha d'estar dotada de senyal acústic de marxa enrere.

Abans d'iniciar els treballs, comprovar que tots els dispositius de la bóta de reg responen correctament i estan en perfecte estat: frens, fars, intermitents, pneumàtics, etc.

Assegurar la màxima visibilitat de la bóta de reg netejant els retrovisors, parabrises i miralls.

Pujar i baixar de la bóta de reg únicament per la escala prevista pel fabricant.

Comprovar que tots els rètols d'informació dels riscos estiguin en bon estat i situats en llocs visibles.

Verificar l'existència d'un extintor en la bóta.

Verificar que l'altura màxima de la bóta es l'adequada per a evitar interferències amb elements viaris o similars.

Prohibir la presencia de treballadors o tercers en el radio d'acció de la màquina.

Prohibir el transport de persones alienes a l'activitat.

No pujar ni baixar de la bóta quan el tractor estigui en moviment.

En operacions en zones pròximes a cables elèctrics s'ha de verificar la tensió dels mateixos per a identificar la distancia mínima de treball.

Realitzar les entrades o sortides de les vies amb precaució i, si fos necessari, amb la ajuda d'un senyalista.

Mantenir el contacte visual permanent amb els equips d'obra que estiguin en moviment i els treballadors del lloc de treball.

Cal respectar la senyalització interna de l'obra.

Evitar desplaçaments de la bóta en zones a menys de 2 m de la vora de coronació de talussos.

Conduir a velocitats baixes per l'obra i evitar afectar a màquines, persones i vehicles de l'obra amb l'aigua de reg.

Mantenir en bon estat de manteniment la bomba, manegui i la resta d'elements de carrega de l'aigua.

16.6. COMPACTADOR VIBRANT AUTOPROPULSAT

NORMES BÀSIQUES DE SEGURITAT

Les compactadores estaran dotades de cabines antibolc i antiimpactes.

Estaran dotades de senyal acústic i lluminosa de marxa enrere

Es prohibeix el abandonament del rodet vibrant amb el motor en marxa.

Es prohibeix el transport de persones alienes a la conducció sobre rodet vibrant.

Es prohibeix l'accés a la conducció amb vestimentes sense cenyir, cadenes, polseres, anells, rellotges, perquè poden enganxar-se als sortints o en els controls.

Es prohibeix la permanència d'operaris en el tall de rodets vibrants, en prevenció de atropellaments.

NORMES DE SEGURETAT PER ALS CONDUCTORS DE LES COMPACTES

Para pujar o baixar de la cabina, utilitzar els esglaons i agafadors disposats para tal menester.

No accedir a la màquina enfilant-se per els rodets.

No saltar directament al sol si no es per perill imminent per a la seva persona.

No realitzar "ajusts" amb la màquina en moviment o amb el motor en marxa.

- No permetre l'accés a la compactadora de persones alienes i menys al seu manejo.

- No treballar amb la compactadora en situació d'averia o de semiavería.

Abans d'iniciar cada torn de treball, comprovar mitjançant maniobres lentes que tots els comandaments responen perfectament.

17. NORMES DE SEGURETAT DE LA MAQUINARIA AUXILIAR

17.1. EINES MANUALS

NORMES BÀSIQUES DE SEGURETAT

Les eines manuals s'utilitzaran en aquelles tasques per a les que han sit concebudes.

Abans del seu uso es revisaran, rebutjant-se les que no es trobin en bon estat de conservació

Es mantindran netes d'olis, greixos i altres substancies lliscants.

Per a evitar caigudes, talls o riscos anàlogues, es col·locaran en portaeines o estants adequats.

Durant el seu uso s'evitarà el seu depòsit arbitrari pels sols.

Els treballadors rebran instruccions concretes sobre l'ús correcte de les eines que hagin d'utilitzar.

Normes de seguretat específiques de les eines manuals d'us comú:

17.1.1 TENALLES

Els tenalles de tall lateral han de portar una defensa sobre el tall de tall per a evitar les lesions produïdes pel despreniment dels extrems curts de filferro

Dents sense desgasts o oscades i mànecs en bon estat.

Cargol o passador en bon estat.

Eines sense greixos o olis.

Els tenalles no s'han d'utilitzar en lloc de les claus, ja que les seves mordasses son flexibles i freqüentment rellisquen. A mes tendeixen a arrodonir els angles de les caps dels perns i femelles, deixant marques de les mordasses sobre les superfícies.

No utilitzar per a tallar materials mes durs que les dents. Utilitzar exclusivament per a subjectar, doblar o tallar.

No col·locar els dits entre els mànecs.

No colpejar peces u objectes amb els tenalles.

Manteniment.

Greixar periòdicament el passador de l'articulació.

17.1.2 CISELLS

Les cantonades dels talls de cort han ser arrodonides si s'usen per a tallar.

Han d'estar nets de rebaves.

Els cisells han de ser lo suficientment gruixuts perquè no es corben al ser colpejats. S'han de rebutjar els cisell mes o menys fungiformes utilitzant nomes el que presenti una curvatura de 3 cm de radi.

Per a uso normal, la col·locació d'una protecció anular de esponja de goma, pot ser una solució útil per a evitar cops en mas amb el martell de colpejar.

Sempre que sigui possible utilitzar eines suport.

Quan es piqué metall ha de col·locar-se una pantalla o blindatge que eviti que les partícules despreses puguin assolir als operaris que realitzant el treball o estiguin en les seves proximitats.

Per a cisells grans, aquests han de ser subjectats amb tenalles o un subjectador per un operari i ser colpejades per altre.

Els angles de tall correctes son: un angle de 60º per a l'afilat i rectificat, sent l'angle de tall mes adequat en les utilitzacions mes habituals el de 70º.

Per a metal·les mes tous utilitzar Anglès de tall mes aguts.

Subjecció amb la palma de la ma cap arriba agafant-lo amb el polze i els dits índex y cor.

El martell utilitzat per a colpejar-lo ha de ser suficientment pesat.

El cisell ha de ser subjectat amb la palma de la ma cap arriba, sostenint el cisell amb els dits polze, índex i cor.

PUNXONS

El punxó ha de ser recte i sense cap de fong.

Utilitzar-los no mes per a marcar superfícies de metall de altre materials mes tous que la punta del punxó, alinear forats en diferents zones d'un material.

Colpejar fort, secament, en bona direcció i uniformement.

Treballar mirant la punta del punxó i no la cap.

No utilitzar si està la punta deformada.

S'han de subjectar formant angle recte amb la superfície per a evitar que rellisquen.

17.1.3 LLIMES

Mantenir el mànec i la espiga en bon estat.

Mànec reforçat fermament a la cua de la llima.

Funcionament correcte de la virola.

Netejar con raspall de filferro i mantenir sense greix.

Selecció de la llima segons la classe de material, grau d'acabat (fi o bast).

No utilitzar llimes sense el seu mànec llisó o amb esquerdes.

No utilitzar la llima per a colpejar o com palanca o cisell.

La forma correcta de subjectar una llima es agafar fermament el mànec amb una ma i utilitzar els dits polze e índex de l'altra per a guiar la punta.

La llima s'empenyi amb la palma de la ma fen-la relliscar sobre la superfície de la peça i amb l'altra ma se pressiona cap a baix per a llimar. Evitar pressionar en el moment del retorn.

• Evitar fregar una llima contra una altra.

• No netejar la llima colpejant-la contra qualsevol superfície dura com pot ser un cargol de banc.

17.1.4 MARTELLS I MACES

Caps sense rebaves.

Mànecs de fusta (nogall o freixe) de longitud proporcional al pes del cap i sense estelles.

Fixat amb cunyes introduïdes obliquament respecte al eix de la cap del martell de forma que la pressió es distribuïa uniformement en totes les direccions radials

rebutjar mànecs reforçats amb cordes o filferro.

Abans d'utilitzar un martell assegurar-se que el mànec està perfectament unit a la cap. Un sistema es la utilització de cunyes anul·lares.

Seleccionar un martell de mida i duresa adequats per a cadascun de les superfícies a colpejar.

Observar que la peça a colpejar es recolza sobre una base sòlida no endurida per a evitar rebots.

Subjectar el mànec pel extrem.

S'ha de procurar colpejar sobre la superfície d'impacte amb tota la cara del martell.

En el cas de tenir que colpejar claus, aquests s'han de subjectar pel cap y no por el extrem.

No colpejar amb un costat de la cap del martell sobre un badaine o altre eina auxiliar.

No utilitzar un martell con el mànec deteriorat o reforçat amb cordes o filferros.

No utilitzar martell amb el cap fluix o cunya solta

• No utilitzar un martell per a colpejar altre o per a donar voltes a altres eines o com palanca.

17.1.5 PICS

Mantenir afilades les seves puntes i mànec sense estelles.

Mànec acordi al peso y longitud del pico.

Fulla be adossada.

No utilitzar per a colpejar o trencar superfícies metàl·liques o per a redreçar eines com el martell o similars.

No utilitzar un pic amb el mànec danyat o sense ell.

Rebutjar pics amb les puntes dentades o estriades.

Mantenir lliure de altres persones la zona propera al treball.

17.1.6 SERRES

Las serres han de tenir afilats els dents amb la mateixa inclinació per a evitar flexions alternatives i estar be ajustades.

Mànecs be fixats i en perfecte estat.

Fulla tensat.

Abans de serrar fixar fermament la peça a serrar.

Utilitzar una serra per a cada treball amb la fulla tensat (no excessivament)

17.1.7 FORMIGONERA

Normes bàsiques de seguretat

Les formigoneres pasteres no s'ubicaran a distancies inferiors a tres metres (com norma general), de la bora (d'excavació, rasa, buidat i assimilables), per a evitar els riscs de caiguda a altre nivell.

No s'ubicaran en l'interior de zones batudes per carregues suspeses del ganxo de la grua, per a prevenir els riscos per vessaments o caigudes de la carrega.

Tindran protegits mitjançant una carcassa metàl·lica els òrgans de transmissió - corretges, corona i engranatges-, per a evitar els riscos d'atrapament.

Estaran dotades de fre de basculament del bombo, per a evitar els sobreesforços i els riscos per moviments descontrolats.

La alimentació elèctrica es realitzarà a través del quadre auxiliar, en combinació amb la terra i els disjuntors del quadre general (o de distribució) elèctric, per a prevenir els riscs de contacte amb la energia elèctrica.

Les carcasses i altres parts metàl·liques estaran connectades a terra.

L'encaix de comandaments elèctrics serà d'accionament estanc, en prevenció del risc elèctric.

Les operacions de neteja directa - manual, s'efectuaran prèvia desconnexió de la xarxa elèctrica.

Les operacions de manteniment estaran realitzades per personal especialitzat per a tal fi.

El canvi d'ubicació de la formigonera pastera a ganxo de grua, s'efectuarà mitjançant la utilització de un balancin (o aparell indeformable), que la suspengui de quatre punts segurs.

17.1.8 VIBRADOR

NORMES BÀSIQUES DE SEGURETAT

Es connectarà al quadre de connexions amb interruptor diferencial de 300 mA i presa de terra la resistència no serà superior, d'acord amb la sensibilitat del diferencial, a la que garanteixi una tensió màxima de 24 v.

17.1.9 MARTELL PNEUMÀTIC

NORMES BÀSIQUES DE SEGURETAT

aquesta màquina a mes dels riscos que de per sí te, quedi condicionat als riscos inherents l'element sobre el que actua. Es tindran presents els riscos derivats de la forma de l'element a demolir (a trepar o trencar), en conjunto con la ubicació exacta del lloc de treball.

Es acordonarà (o tancarà totalment, segons casos), la zona baix els talls de martells, en prevenció de danys als treballadors que poguessin entrar en la zona de risc de caiguda d'objectes.

Cada tall amb martells, estarà treballant per dues quadrilles que se alternaran cada hora, en prevenció de lesiones per permanència continuada rebent vibracions.

Els treballadors que de forma continuada realitzin els treballs amb el martell pneumàtic, seran sotmesos a un examen mèdic mensual para detectar possibles alteracions (oïdes, òrgans interns, ossos, articulacions, etc.).

Als operaris encarregats de manejar els martells pneumàtics, se'ls farà lliurament de la següent normativa preventiva. Del vaig rebre es donarà compta a la Direcció Facultativa, (o Direcció de Obra).

MESURES DE SEGURETAT PER ALS OPERARIS DE MARTELLS PNEUMÀTICS

El treball que va a realitzar pot desprendre partícules que danyen el cos per les arestes tallants i gran velocitat de projecció. Eviti las possibles lesions utilitzant les següents peces de protecció personal:

Roba de treball tancada.

Ulleres antiprojeccions.

Davantal , maneguins i polaines de cuir.

Igualment, el treball que realitza comunica vibracions al seu organisme. Protegeixis de possibles lesions internes utilitzant:

Faixa elàstica de protecció de cintura, fermament ajustada.

Canelleres be ajustades.

La lesió que de esta forma pot evitar es, el dolorós lumbago (dolor de ronyons) i les distensions musculars dels avantbraços (canells obertes, també summament molestes.

Para evitar las lesiones en los pies, utilitzi unes botes de seguretat.

Consideri que la pols que es desprèn, en especial el mes invisible, que sense dubta n'hi ha encara que no el percebi, pot danyar sèriament el seus pulmons. Per a evitar-lo, utilitzi una mascara amb filtre mecànic recamviable.

Si el seu martell està proveït de culata de suport en el sol, eviti recolzar-se a cavall sobre ella. Impedeix rebre mes vibracions de las inevitables.

No deixi el seu martell clavat en el sol, paret o roca. Pensi que al voler després extraure'l pot ser molt difícil.

Abans d'accionar el martell, asseguri's de que està perfectament amarrat el punter.

Si observa deteriorat o gastat, en el seu punter, demani que se'l canviïn, evitarà accidentes.

No abandoni mai el martell connectat al circuit de pressió. Evitarà accidents.

No deixi el martell a companys inexperts, consideri que al utilitzar-lo, poden danyar-se seriosament.

Comprovi que les connexions de la manega estan en correcte estat.

Eviti treballar enfilat sobre murs, pilars i sortints. demani que li muntin plataformes de ajuda, evitarà caigudes.

El personal que ha de manejar els martells pneumàtics serà especialista en aquestes màquines, en prevenció dels riscs per imperícia.

Es prohibeix l'ús de martells neumàtics al personal no autoritzat en previsió dels riscos per imperícia.

Es prohibeix expressament en aquesta obra, l'ús de martell pneumàtic en les excavacions en presencia de línies elèctriques enterrades a partir de ser trobada la "banda" o "senyalització d'avis" (uns 80 m per sobre de la línia).

Es prohibeix expressament deixar els martells pneumàtics abandonats clavats en els paraments que trenquin, en previsió de caigudes incontrolats.

Es prohibeix expressament, aproximar el compressor a distancies inferiors a 15 m (com norma general), del lloc de maneig dels martells per a evitar la conjunció del soroll ambiental produït.

La circulació personal en les proximitats del tall dels martells, s'encausarà pel lloc mes allunyat possible.

Abans de l'inicio del treball s'inspeccionarà el terreny circumdant (o elements estructurals o no propers), per a detectar la possibilitat de despreniments de terra i roca per la vibració transmesa l'entorn.

17.1.10 RADIAL

NORMES BÀSIQUES DE SEGURETAT

Instal·lació elèctrica correctament executada amb manegues d'alimentació en bon estat.

Instruir en el seu maneig als operaris que han d'utilitzar-los.

La màquina tindrà col·locada la protecció del disc i de la transmissió.

Abans de començar el treball es comprovarà el estat del disc.

La peça a tallar no se pressionarà contra el disc; així mateix, la peça no pressionarà al disc en obliquo o pel lateral.

No tallar materials no apropiats per a el disc que s'utilitza.

Quan les màquines no s'utilitzin hauran d'estar desconnectades i amb el disc cobert.

El manteniment o qualsevol reparació o revisió es farà amb la màquina desconnectada de la xarxa.

17.1.11 COMPRESSORES

NORMES BÀSIQUES DE SEGURETAT

El arrossegament directe per a ubicació del compressor per els operaris, es realitzarà a una distancia mai inferior als 2 metres, de la vora de coronació de tall i talussos, en prevenció de despreniments.

El transport en suspensió, s'efectuarà mitjançant un eslingat a quatre punts del compressor, de forma, que quedi garantida la seguretat de la carrega.

Durant la manipulació del compressor s'asseguraran totes les peces soltes; per a elevar-lo s'utilitzaran nomes cables, ganxos i argolles adequats al peso de la màquina.

El compressor a utilitzar en aquesta obra, quedarà en estació amb la llança d'arrossegament a posició horitzontal, amb les rodes subjectes mitjançant tacs antilliscaments. Si la llança d'arrossegament manca de roda o de piu d'anivellació, se li adaptarà mitjançant un suplement ferm i segur.

Els compressores a utilitzar en aquesta obra, seran dels dits "silenciosos" en la intenció de disminuir la contaminació acústica.

Las carcasses protectores de los compressores a utilitzar en aquesta obra, estaran sempre instal·lades en posició de tancats, en prevenció de possibles atrapamientos i sorolls.

Les operacions d'abastament de combustible se efectuaran amb el motor aturat, evitant vessaments. No fumar durant l'operació d'ompliment

Les maneges a utilitzar en aquesta obra, estaran sempre en perfectes condicions d'us; sense esquerdes o desgasts que puguin predir un rebentada.

Els mecanismes de connexió o d'entroncament, estaran rebuts a les maneges mitjançant racores de pressió segons càlcul.

Les maneges de pressió es mantindran elevades a 4 o mes metres d'altura, en els encreuaments sobre els camins de l'obra.

Comprovar que no existeix cap pèrdua de combustible, existeixi risc d'incendi si alguna fugida de la màquina es posa en contacte amb parts de la màquina a elevada temperatura.

No comprovar mai el nivell de la bateria fumant ni il·luminant-se amb encenedor o llumins, els gasos despresos per la mateixa son explosius

Mai soldar ni portar a terme cap operació que impliqui uso de calor prop del sistema de combustible o d'oli.

Usar ulleres i guants protectores durant l'ompliment de les bateries i durant el abastiment de anticongelants.

No posar en funcionaments el compressor en llocs tancats sense la instal·lació del tub d'escapament amb sortida a l'exterior. La emissió de gasos pel tub de escapament es molt nociva, i en casos extrems pot ser mortal

En unitats transportables recolzar fermament la barra de tracció i els eixos al treballar sota de la unitat o al canviar una roda.

Comprovar que totes les proteccions de les parts mòbils estan instal·lades.

Protegir los components elèctrics de la entrada de humitat.

No obrir armaris elèctrics, allotjaments ni qualsevol altre component mentre estigui sota tensió. Si es inevitable faci que aquesta operació la efectuï solament un electricista qualificat amb eines apropiades.

INSTRUCCIONS D'US

Aquest equip únicament ha de ser utilitzat per personal autoritzat i degudament instruït, amb una formació específica adequada.

El manteniment, revisions i reparacions generales nomes seran efectuats per personal degudament qualificat.

Tot treball de manteniment, serà dut a terme amb la màquina aturada.

Abans de desmuntar qualsevol component pressuritzat, aïllar el compressor o equip de totes les fonts de pressió i deixi escapar completament la pressió a l'atmosfera.

Abans de començar qualsevol treball de reparació cal prendre les mesures necessàries per a impedir la posada en marxa imprevista de l'equip. En unitats impulsades per motor de combustió s'ha de parar el motor i treure la clau de contacte. En unitats impulsades elèctricament s'ha de desconnectar el interruptor principal i quitar els fusibles.

Comprovar regularment l'exactitud de manòmetres e indicadors de temperatura, que tot l'equip de seguretat està en perfectes condicions de funcionament, que totes les proteccions i els deflectors de l'aire es troben en el seu lloc i perfectament assegurats, que totes les manegues i canonades del compressor es troben en bones condicions, be subjectes, que no es freguen i que no existeixin fugues de combustible, oli o refrigerant.

Comprovar que la tensió de les corretges d'accionament es correcte, que tots els tensors estan ajustats i que tots els cables elèctrics es troben segurs i en bones condicions.

Si durant el funcionament del compressor s'observa qualsevol anomalia, s'haurà de comunicar immediatament a l'encarregat o superior.

17.1.12 SERRA CIRCULAR

NORMAS BÁSICAS DE SEGURIDAD

El personal que la maneja haurà de conèixer les normes d'us e instruccions del fabricant

Els elements mòbils hauran de disposar de totes les proteccions.

Verificar, abans de cada utilització, la absència de manipulacions externes

Es controlarà l'estat dels dents del disc així com l'estructura d'aquest.

- La zona de treball estarà neta de serradures i encenalls per a evitar incendis.

S'evitarà la presencia de claus al tallar.

Control de l'estat o les condicions d'alguns materials que es van a tallar.

- Connexió a terra de la màquina.

- Serà obligatori l'ús d'empentadors

- Senyalitzar la màquina amb rètols d'avis en cas d'averia

17.1.13 PETITES COMPACTADORES

NORMES BÀSIQUES DE SEGURETAT

Al personal que ha de controlar les petites compactadores, se les farà lliurament de la següent normativa preventiva.

Abans de posar en funcionament el compactador assegurar-se de que estan muntats totes les tapes i carcasses protectores.

Guiar el compactador en avenç frontal, evitant els desplaçaments laterals.

La compactadora produeix pols ambiental en aparença lleugera. En cas que es generarà pols, s'haurà de regar la zona a aplanar, o usa una mascara de filtro mecànic recambiable antipols.

Les zones en fase de compactació quedaran tancades al pas mitjançat senyalització segons el detall de plans, en prevenció d'accidents.

El personal que hagi manejar les compactadores, coneixerà perfectament el seu maneig i riscos professionals propis d'aquesta màquina.

Quan l'operari que manegi la compactadora, abandoni el vehicle no deixarà les claus posades.

17.1.14 TREPANT PORTÀTIL

NORMES BÀSIQUES DE SEGURETAT

Comprovar que a l'aparell no manca d'alguna de les peces constituents de la seva carcassa de protecció. En cas afirmatiu comuniquem-lo al encarregat perquè sigui reparada l'anomalia.

Comprovar l'estat del cable i de la clavilla de connexió; rebutjar l'aparell si apareix ambrepelones que deixin al descobert amb cinta aïllant, etc., s'evitaran els contactes amb la energia elèctrica.

Elegir sempre la broca adequada per al material a trepar. Tenir en compte que hi ha broques per a cada tipus de material; no intercanviar-les, en el millor dels casos, s'espatllaran sense obtenir bons resultats i l'operari estarà exposat a riscos innecessaris.

No intentar el fer trepans inclinats "a pols", es pot fracturar la broca i produir lesions.

No intentar engrandir el forat oscil·lant en rodo la broca, pot fracturar-se i produir series lesions. Per a engrandir el forat utilitzar broques de major secció.

El desmuntatge i muntatge de broques no fer-lo subjectant el mandril encara en moviment, directament amb la ma. Utilitzar la clau.

No intentar realitzar el trepant en una sola maniobra. Primer marcar el punt a foradar amb un punter, segon aplicar la broca i emboquille.

Seguidament es prossegueix a trepar sense risc de lesió.

No intentar fer reparacions en el trepanat, ni desmuntar-lo.

Els trepants manuals a utilitzar en aquesta obra estaran dotats de doble aïllament elèctric.

Els trepants portàtils a utilitzar en aquesta obra, seran reparats per personal especialista.

El encarregat comprovarà diàriament el bon estat dels trepants portàtils, retirant del servei aquells que ofereixin deterioraments que impliquin riscos per als operaris.

La connexió o subministro elèctric als trepants portàtils, es realitzarà mitjançant manega antihumitat a partir del quadre de planta, dotada de clavilles mascle - femella estanques.

Es prohibeix expressament dipositar al sol o deixar abandonat connectat a la xarxa elèctrica, el trepant portàtil.

17.1.15 TALLADORA DE PAVIMENT

NORMES BÀSIQUES DE SEGURETAT

- Es necessària formació específica per al utilització d'aquest equip.

Efectuar un estudi detallat dels plans d'obra per a descobrir possibles conduccions subterrànies, armadures o similars.

Seguir les instruccions del fabricant.

Mantenir les zones de treball netes i ordenades

Abans de posar-la en funcionament, assegurar-se de que estiguin muntats totes les tapes i carcasses protectores

Comprovar diàriament l'estat dels discs de tall i verificar l'absència d'oxidació, esquerdes i dents trencats.

La fulla de la serra ha d'estar en perfecte estat i es te que col·locar correctament per a evitar vibracions i moviments no previstos, que donin lloc a projeccions.

El sistema de accionament te que permetre la seva parada total con seguretat.

Escollir el disc adequat segons el material que hagi que tallar.

Evitar l'escalfament dels discs de tall fen-los girar innecessàriament.

Evitar la presencia de cables elèctrics en les zones de pas.

Te que ser reparades per personal autoritzat.

La connexió o subministro elèctric es te que realitzar amb manega antihumitat.

No abandonar l'equipo mentre estigui en funcionament.

Realitzar els talls per via humida.

Es tenen que substituir immediatament els discs gastats o esquerdats.

Es tenen que substituir immediatament les eines gastades o esquerdades.

Realitzar manteniments periòdics d'aquests equips.

18. NORMES DE SEGURETAT EN LES INSTAL·LACIONS AUXIIARS

El Contractista està obligat a contar amb procediments de muntatge i càlculs justificatius de l'estabilitat de totes les instal·lacions auxiliars d'obra convenientment signats per un tècnic competent, així com qualsevol element fabricat en l'obra (en especial tallers), es justificaran els càlculs pel contractista.

18.1. INSTAL·LACIONS ELÈCTRIQUES

Les instal·lacions d'electricitat bàsiques han d'estar aïllades i protegides.

La manipulació d'aquestes instal·lacions s'ha de restringir a tècnics qualificats.

Tots els aparells elèctrics o conductors han de ser seleccionats, ajustats, instal·lats, protegits i mantinguts d'acord al treball que desempenyorin.

Tots els aparells elèctrics i conductores s'han de col·locar i protegir-se de tal manera que cap persona es pugui electrocutar al tocar inintencionadament alguna part. Per a això s'ha de disposar de preses de terra apropiades, combinades amb dispositius de tallen les màquines elèctriques.

Els aparells de protecció elèctrica i les llums d'emergència seran revisats cada mes per personal qualificat. D'altra banda, els interruptors s'han de revisar a diari.

Els interruptors i aïllants han de ser els corresponents a les intensitats i volteges que s'estiguin utilitzant, d'aquesta manera se prevenen possibles incendis.

Els cables han d'estar subjectes a les parets o hastials mitjançant suports, i estar ben ancorats a la paret per a evitar desmenjaments amb el pas del temps.

Tots els accessoris elèctrics estaran protegits contra el aigua i la humitat.

Es disposarà d'un circuit auxiliar elèctric que funcionarà en el cas de que falli el principal. Això es especialment important quan la falta de energia elèctrica pot causar riscos importants al afectar a diverses operacions auxiliares: bombes de desguàs, circuit de ventilació, xarxa d'aire comprimit, etc.

Mesures de seguretat respecte al voltatge

La tensió de seguretat serà de 24 V.

Qualsevol voltatge superior a 50 V ha de ser considerat com perillós.

El subministrament a instal·lacions permanents amb una tensió per encima de 220 V es farà mitjançant cables armats.

Mesures de seguretat respecte als cables

La distancia mínima entre preses de terra serà de 15 m. (preses de terra elèctricament independents).

La toma de terra mai serà un elèctrode de ferro (en rovellar-se se converteix en aïllant)

Tots los cables hauran d'estar subjectes a una comprovació de posta a terra a intervals regulares.

Els cables únicament es col·locaran després d'haver-los sotmès a totes les proves i condicions per a les quals han estat elegits.

Es important que los cables mai toquin el sol, ja que degut a la fort degradació de eixos es podria ocasionar un accident d'electrocució.

18.2. INSTAL·LACIONS D'AIRE COMPRIMIT

L'aire comprimit no s'ha d'utilitzar per eliminar el pols i netejar els fronts de treball i sols.

L'aire comprimit sortint a través de conductes oberts poden causar danys a màquines i a persones.

Un simple escapi d'aire pot provocar danys en el aparell auditiu així com en els ulls. Es recomanable la utilització de cascs antisoroll i ulleres de protecció.

S'ha de prestar especial atenció als nivells de soroll produït les escapades d'aire comprimit.

Els compressores portàtils s'accionen en general amb motors de gasoil, la qual cosa pot ser un problema en les obres subterrànies a causa de la contaminació de l'aire si les instal·lacions no se situen en l'exterior.

19. PRESCRIPCIONS TÈCNIQUES DELS MITJANS UTILITZATS EN LA EXTINCIÓ D'INCENDIS

Les causes que propicien l'aparició d'un incendi en una obra en construcció no son distintes de les que lo generen en altre lloc: existència d'una font de ignició (fogueres, brasers, energia solar, treballs de soldadura, connexions elèctriques, cigarrets, etc); junt a una substancia combustible (encofrats de fusta, carburant per al maquinaria, pintures i vernissos, etc.) ja que el comburent (oxigeno), està present en tots els casos.

Per tot això, es realitzarà una revisió i comprovació periòdica de la instal·lació elèctrica provisional, així com el correcte provisió de substancies combustibles amb els envasos perfectament tancats i identificats al llarg de l'execució de l'obra.

Els mitjans d'extinció seran extintors portàtils de pols sec, de diòxid de carboni, i d'aigua, així com motxilles extintores o sulfatadores. (Mes endavant s'indiquen quals son els mes adequats per a cada tipus de foc).

Així mateix considerem que s'han de tenir en compte altres mitjans d'extinció, tals com l'aigua, la sorra, eines d'us comú (pales, rastriells, pics, destrals, aixades, etc).

Els camins d'evacuació estaran lliures de obstacles de aquí la importància de l'ordre i neteja en tots els talls. Existirà l'adequada senyalització, indicant els llocs de prohibició de fumar (provisió de líquids combustibles), situació de l'extintor, camino de evacuació, etc. Els camins d'evacuació hauran d'estar suficientment il·luminats havent disposar-se de enllumenat d'emergència.

En el Pla de Seguretat y Salut de l'obra, s'analitzarà el Pla de Emergència i evacuació de l'obra.

Cal tenir en compte que segons la classe de foc que s'ha d'aplicar la matèria extintora mes adequada:

Classes de foc i la seva extinció:

Classe A: focs secs: El material combustible son matèries sòlides inflamables, com la fusta, el paper, la palla, etc. a excepció dels metalls.

L'extinció d'aquests focs s'aconsegueix mitjançant aigua o solucions que continguin un gran percentatge d'aigua.

Classe B: focs produïts per líquids inflamables i combustibles o sòlids liquables. El material combustibles mes freqüent es quitrà, gasolina, asfalt, dissolvents, resines, pintures, vernissos, etc.

L'extinció d'aquests focs s'aconsegueixi per ofegament.

Classe C: son focs de substancies que en condicions normals passen a l'estat gasos, com meta, butà, acetilè, hidrogeno, propà, gas natural.

Els extintors de pols polivalent son indicats per a extingir els tres tipus de foc A, B, C. Els extintores d'aigua s'empraran nomes en focs del tipus A.

Els extintors d'anhídrid carbònic son indicats nomes per a focs del tipus B.

Classe D: son aquells en els que se consumen metalls lleugers inflamables i compostos químics reactius, com magnesi, alumini en pols, llimadures de titani, potassi, liti, etc.

Per a controlar i extingir focs d'aquesta classe es precís emprar agents extintors especials.

ADVERTÈNCIA: Quan es produeixi foc a prop d'equips elèctrics no s'ha d'emprar aigua ni agents extintors que continguin aigua. S'hauran de emprar extintors de pols polivalent o d'anhídrid carbònic.

Els extintors d'incendi, emplaçats en l'obra, estaran fabricats amb acer d'alta embutabiltat i alta soldabilitat. Es trobaran ben acabats i terminats, sense rebaixes, de tal manera que la seva manipulació mai suposi un risc per sí mateixa.

Els extintors estaran esmaltats en color vermell, portaran suport per al seu ancoratge i dotats amb manòmetre. La simple observació de la pressió del manòmetre permetrà comprovar l'estat de la seva carrega. Es revisaran periòdicament i com màxim cada sis mesos.

El recipient del extintor complirà el Reglament de Aparells a Pressió, Real Decreto 1244/1.979 de 4 de abril de 1.979 (BOE 25-5-1.979).

Els extintors estaran visiblement localitzats en llocs on tinguin fàcil accés i estiguin en disposició d'us immediat en cas d'incendi. S'instal·laran en llocs de pas normal de persones, manteniment un àrea lliure de obstacles al voltant de l'aparell.

Els extintors portàtils s'emplaçaran sobre parament vertical a una altura de 1,20 metres, mesurada des de el sol a la base de l'extintor.

L'extintor sempre complirà la Instrucció Tècnica Complementaria MIE-AT (O.M. 31-5-1.982).

Para la seva major versatilitat i evitar dilacions per titubeigs, tots els extintors seran portàtils, de pols polivalent i de 12 kg de capacitat de carrega. Un d'ells s'instal·larà a prop de la porta principal d'entrada i sortida.

Si existís instal·lació d'alta tensió, per al cas que ella fos l'origen d'un sinistre, se emplaçarà a prop de la instal·lació amb alta tensió un extintor.

Aquest serà de diòxid de carboni, CO2 de 5 kg de capacitat de carrega. En les zones amb risc d'incendi en entorn natural es disposarà en obra d'una botà o tractor – botà d'aigua amb capacitat de 3000 litres d'aigua.

20. PRESCRIPCIONS TÈCNIQUES DE LES INSTAL·LACIONS SANITARIS COMUNES i SERVEIS D'HIGIENE i BENESTAR

20.1. INSTAL·LACIONS MÈDIQUES

S'inclourà en el Pla de Seguretat i Salut l informació actualitzada sobre la ubicació dels centres hospitalaris mes propers i en particular l'hospital o clínica de la Mútua de Accidents de Treball del Contractista. En aquest Pla s'indicarà les actuacions a seguir en cas d'accident.

El instrumental i existències de farmàcia es revisaran mensualment i es reposarà immediatament el material consumit.

20.2. INSTAL·LACIONS DE SALUT I BENESTAR

Es disposarà de menjador, vestuaris i serveis higiènics per als operaris previstos, dotats com segueixi:

20.3. SERVEIS SANITARIS: FARMACIOLA

Si l'aigua disponible no prové de la xarxa d'abastament de la població s'analitzarà, per a determinar la seva potabilitat, i veure si es apta per al consum dels treballadors. Si no l'anés , es facilitarà a aquests aigua potable en vasos tancades i amb les adequades garanties.

La farmaciola es trobarà en lloc net i adequat al mateix. Estarà senyalitzat convenientment tant la pròpia farmaciola, com l'accés des de l'exterior. La farmaciola es trobarà tancat, però no amb pany i clau o cadenat per a no dificultar l'accés al seu material en cas d'urgència. La persona que l'atengui habitualment, a mes dels coneixements mínims preus i pràctica, estarà preparat, en cas d'accident, per a redactar un parteix de la farmaciola que, posteriorment, amb mes dades, servirà per a redactar el informe intern de l'empresa i, ulteriorment, si fos precís, com basi per a redacció del parteix oficial d'accident.

La farmaciola contindrà lo que segueix:

Antisèptics, desinfectants i material de cura:

Aigua oxigenada. Alcohol de 96°.

Tintura de iode. Mercurocrom.

Amoníac.

Linitul.

Llistons . Gasa estèril. cotó hidròfil. Vendes. Esparadrap.

Tisores.

Material quirúrgic: Borses de goma per a aigua o gel. Guants esterilitzats.

Xeringuilles d'un sol us . Agulles d'un sol us.

Termòmetre clínic. Pinces.

Antibiòtics i sulfamides.

Antitèrmics i analgèsics.

Antiespasmòdics i tònics cardíacs d'urgència.

Antihemorràgics i antial·lèrgics.

Medicaments per al pell, els ulls i l'aparell digestiu.

Anestèsics llocs.

Llitera

La persona habitualment encarregat del seu us reposarà, immediatament, el material utilitzat. Independentment d'això es revisarà mensualment la farmaciola, reposant o substituent tot lo que fos precís.

Es complirà àmpliament el Artícule43 de la Ordenanza General de Seguridad e Higiene en el Trabajo, Orden Ministerial (Trabajo) de 9 de Marzo de 1971.

20.4. SERVEIS COMUNS

MENJADORS

Per a cobrir les necessitats es disposarà de un recinte de les següents característiques:

Disposarà d'il·luminació natural i artificial adequada i ventilació suficient.

L'altura del sostre serà com mínim de 2,60 m.

Estarà dotat de taules, piles per a rentar la vaixella, aigua potable, escalfa menjars i cubs amb tapa per a dipositar els desaprofitaments.

Els pisos, parets i sostres seran llisos i susceptibles de fàcil neteja.

En hivern estarà dotat de calefacció.

VESTUARIS

La superfície mínima comú de vestuaris i lavabos serà de 12.0 m2. i estarà proveït de:

Bancs i seients.

Taquilles individuals amb clau.

SERVICIOS

Es disposarà dels següents serveis:

Lavabos inodors en cabines individuals de 1,20x1,00x2,30 m. de dimensions amb carrega automàtica d'aigua, corrent i paper higiènic.

Dutxes individuals amb aigua freda i calenta.

Lavabos amb aigua corrent, sabó i mirall.

Es dotaran als lavabos d'assecadors d'aire calent o tovalloles de paper.

Les portes dels lavabos i dutxes impediran totalment la visibilitat des de l'exterior i estaran previstes de tancament interior i perxa.

Els sols, parets i sostres dels lavabos, dutxes, sala de lavabo i vestuari seran continus, llisos i impermeables, realitzats amb materials sintètics que permetran el rentat amb líquids desinfectants o antisèptics amb la freqüència necessària.

Els lavabos no tindran comunicació directa amb els vestuaris.

20.5. CRITERIS DE MESURAMENT, ABONO E IMPUTACIÓ DE COSTOS PREVENTIUS

Totes les unitats es mesuraran per unitat d'obra realment executada i es abonarà al preu que figura en el quadro de preus nº 1.

No es pressuposten amb càrrec al Pla, aspectes com les instal·lacions generals, les despeses de formació de caràcter general i Seguretat i Salut, les despeses corresponents al comitè de Seguretat i Salut, els reconeixements mèdics generals les despeses relatius a l'organització preventiva, ja que es tracta de despeses generals de l'empresari.

En el cas de unitats de difícil quantificació s'abonarà en proporció a l'obra executada en cada grup de talls, i sempre que a judici de la Direcció de les obres, s'hagin efectivament adoptat en tot moment les degudes precaucions en el treball per part del Contractista.

No s'abonarà en cas de falta d'aplicació de les mesures de seguretat establertes.

21. ALTRES OBLIGACIONS

21.1. CONDICIONS CLIMATOLÒGIQUES

Durant la realització de tots aquells treballs que s'hagin de executar no estant sota cobert es tindrà en compte el següent:

En presencia de pluja, neu, gelades o vents superiors a 60 km/hora:

Es suspendrà qualsevol treball que hagi que realitzar en altura.

En presencia de gelades, pluja o neu es suspendran els treballs sobre encofrats per a evitar el risc d'accidents per relliscades al caminar sobre els taulers.

Es suspendrà qualsevol treball de moviment de terres (excavacions, rases, talussos, etc).

S'extremaran al màxim les mesures de seguretat.

21.2. COMUNICACIÓ DE LA SUBCONTRACTACIÓ

S'entén per subcontracto el negoci jurídic bilateral pel que el adjudicatari (contractista) d'un contracto administratiu (contracto principal) concerta amb tercers (subcontractistes) l'execució parcial de prestacions objecte del contracto principal.

La subcontractació de l'execució parcial de prestacions objecte del contracte principal estarà subjecta a los següents requisits:

No encontrar-se el subcontractista incurs en suspensió de classificació o inhabilitat per a contractar.

El import de les prestacions del contracte principal que el contractista pretengui subcontractar, no podrà excedir del límit percentual màxim fixat en el plec de clàusules administratives particulars o en el contracte, en relació amb el pressupost de adjudicació de aquest. En el supòsit de no haver-se estipulat expressament tal límit, l'import acumulat de la subcontractació no podrà excedir del 50 por 100 del pressupost d'adjudicació del contracte principal.

El subcontracte haurà de formalitzar-se amb antelació al inicio de la seva execució.

COMUNICACIÓ PRÈVIA I DOCUMENTACIÓ A APORTAR

El contractista haurà de comunicar a l'òrgan de contractació la seva intenció de realitzar la subcontractació amb anterioritat a l'inicio de la seva execució, aportant la següent documentació:

Comunicació del subcontracte a celebrar, subscrita pel contractista i subcontractista, amb indicació de les prestacions o parts del contracte a subcontractar i el seu import.

Declaració responsable del subcontractista, formulat davant autoritat administrativa, notari públic u organisme professional qualificat, de no trobar-se incurs en suspensió de classificació o inhabilitat per a contractar

Declaració del contractista de que les prestacions a subcontractar, conjuntament amb altres subcontractes precedents, si n'hi hagués, no excedeixin dels límits percentuals màxims establerts per al contracte del que es tracta

Posseir una organització productiva pròpia, contar amb els mitjans materials i personals necessaris, i utilitzar-los per al desenvolupament de l'activitat contractada.

Assumir els riscos, obligacions i responsabilitats pròpies del desenvolupament de la activitat empresarial.

Exercir directament les facultats d'organització i direcció sobre el treball desenvolupat per les seus treballadors en l'obra y, en el cas dels treballadors autònoms, executar el treball amb autonomia i responsabilitat pròpia i fora de l'àmbit d'organització i direcció de l'empresa que l'hagi contractat.

A mes dels anteriors requisits, les empreses que pretenguin ser contractades o subcontractades per a treballs d'una obra de construcció deuran també:

Acreditar que disposen de recursos humans, en el seu nivell directiu i productiu, que compten amb la formació necessària en prevenció de riscos laborals, així com d'una organització preventiva adequada a la Ley 31/1995, de 8 de noviembre, de Prevención de Riesgos Laborales.

Estar inscrites en el Registro de Empreses Acreditades.

21.3. DOCUMENTACIÓ DE LA SUBCONTRACTACIÓ

En tota obra de construcció, inclosa en el àmbit de aplicació d'aquesta Llei, cada contractista haurà de disposar d'un Llibre de Subcontractació.

En aquest llibre, que haurà de romandre en tot moment en l'obra, s'hauran de reflectir, per ordre cronològic des de el començament dels treballs, totes i cadascun de les subcontractacions realitzades en una determinada obra amb empreses subcontractistes i treballadors autònoms, el seu nivell de subcontractació i empresa comitent, el objecte del seu contracte, la identificació de la persona que exerceix les facultats d'organització i direcció de cada subcontractista i, en el seu cas, dels representants legals dels treballadors de la mateixa, les respectives dates de lliurament de la part del pla de seguretat i salut que afecte a cada empresa subcontractista i treballador autònom, així com les instruccions elaborades pel coordinador de seguretat i salut per a marcar la dinàmica i desenvolupament del procediment de coordinació establert, i les anotacions efectuades per la direcció facultativa sobre la seva aprovació de cada subcontractació excepcional

Al llibre de Subcontractació tindrà accés el promotor, la direcció facultativa, el coordinador de seguretat i salut en fase d'execució de l'obra, les empreses i treballadors autònoms intervinents en l'obra, els tècnics de prevenció, els delegats de prevenció, l'autoritat laboral i els representants dels treballadors de les diferents empreses que intervinguin en l'execució de l'obra.

Així mateix, cada empresa haurà de disposar de la documentació o títol que acrediti la possessió de la maquinaria que utilitza, i de quanta documentació sigui exigida per les disposicions legals vigents.

Reglamentàriament es determinaran les condicions del llibre de Subcontractació en quant al seu règim d'habilitació, per l'autoritat laboral autonòmica competent, així com el contingut i obligacions i drets derivats del mateix, al temps que es procedirà a una revisió de les distintes obligacions documentals aplicables a les obres de construcció amb objecte per tal de aconseguir la seva unificació i simplificació.

22. INFORMES MENSUALS DE SINISTRALITAT

22.1. ÍNDEXS DE CONTROL

Seguidament s'analitza la sinistralitat i percentatge de malalties professionals que sofreixin els treballadors que poguessin estar afectats durant el transcurs de l'obra.

Amb la finalitat de efectuar aquest anàlisis, se defineixin, prèviament, els següents índexs de control:

Índex d'incidència (I.I.): nombre d'accidents amb baixa esdevinguts durant la jornada de treball per cada mil treballadors exposats al risc.

Índex de Freqüència (I.F.): nombre d'accidents amb baixa esdevinguts durant la jornada de treball per cada milió de hores treballades pels treballadors exposats al risc.

Índex de Gravetat (I.G.): nombre de dies no treballats per accidents ocorreguts durant la jornada de treball per cada mil hores treballades pels treballadors exposats al risc.

La Duració Mitja de les Baixes (D.M.I.): nombre de dies no treballats per cada accident ocorregut durant la jornada de treball.

22.2. PART D'ACCIDENT I DEFICIÈNCIES

Respectant-se qualsevol model normalitzat que pogués ser d'us normal en la pràctica del contractista, els informes de l'accident i deficiències observades recolliran com mínim els següents dades de forma ordenada:

a) Part d'accident

Identificació de l'obra

Dia, mes i any en que s'ha produït l'accident

Hora de l'accident

Nom de l'accidentat

Categoria professional i ofici de l'accidentat

Domicili de l'accidentat

lloc (tall) en el qual es va produir l'accident

Causes de l'accident

Importància aparent de l'accident

Possible especificació sobre fallades humans

Lloc i forma de produir-se la primera cura a la persona accidentada(metge, practicant, socorrista, personal de l'obra)

Lloc de trasllat per a hospitalització

Testimonis de l'accident (verificació nominal i versions dels mateixos)

Com complement d'aquesta part se emetrà un informe que contingui:

Cóm s'hagués pogut evitar

Ordres immediates pera executar

b) Part de deficiències

Identificació de l'obra

Data en que s'ha produït l'observació

Lloc (tall) en el que s'ha fet l'observació

Informe sobre la deficiència observada

Estudi de millora de la deficiència en qüestió

Estadístiques

Els parts de deficiència es disposaran degudament ordenats per dates des del origen de l'obra fins la seva terminació, i es complementaran amb les observacions fetes pel Comitè de Seguretat i Salut i les normes executives donades per a reparar les anomalies observades.

Els informes de l'accident, si n'hi hagués, es disposaran de la mateixa forma que els informes de deficiència.

Els índexs de control es portaran a un llistat mensual amb gràfics de dents de serra, que permetran fer-se una idea clara de evolució dels mateixos, amb una somera inspecció visual; en abscisses es col·locaran els mesos del any i en ordenades els valors numèrics del índex corresponent.

22.3. PROTOCOL DE COMUNICACIÓ EN CAS D'ACCIDENT

PRIMERS AUXILIS

Es necessari preveure l'existència de primers auxilis per a atendre als possibles accidentats.

1.- PRINCIPIS D'ACTUACIÓ D'EMERGÈNCIA

Existeixin 4 principis d'actuació d'emergència que s'han de seguir quan s'atén un accident:

Examinar l'escena de l'accident.

Sol·licitar ajuda del servei designat per a l'atenció mèdica.

Actuar amb calma i tranquil·litzar l'accidentat guanyant-se la seva confiança.

Avaluar l'estat de l'accidentat.

Dependent de la causa originaria de l'accident la persona afectada podrà sofrir de:

Ferides

Contusions

Fractures

Cremades

Electrocució

2.- AVALUACIÓ DEL LLOC DE L'ACCIDENT

Asseguri's de que tant vostè com la víctima no corren perill. Observi el lloc, desembarassi els voltants i comprovi si hi ha hum, cables elèctrics, vessament de líquids perillós, vapors químics u objectes materials que puguin caure.

Mai passi a un lloc insegur, si fos imprescindible fer-lo, no surti tot seguit.

Cóm moure a l'accidentat

Examinar a l'accidentat i descartar possibles lesions de columna vertebral (veient si moure els membres, si els sent o te cops al cap). Si aquests símptomes son positius i vostè no te mes remei que moure al pacient o corre perill immediat, usi el mètode d'arrossegament agafant de la roba a la víctima per a portar-lo al lloc segur. Actuarà de la següent forma:

No doblar la columna.

Recolzar-lo sobre pla dur de cara amunt.

Cap , tronc i cames en un mateix pla.

Subjectar a l'accidentat en bloc (inclòs el cap).

No evacuar fins estar segurs de la seva correcta immobilització.

Agafar la roba de la víctima a nivell de les espatlles.

Recolzar el cap de la víctima en els seus ninots i avantbraços.

Arrossegar a la víctima per les seves robes.

Demanar ajuda

Porti la iniciativa fent veure que està vostè preparat per a ajudar al seu company.

Si està solo ha de sol·licitar ajuda. Preste els primers auxilis mes necessaris, després deixi a la víctima breument i busqui a la persona mes propera per a que notifiqui al servei d'atenció mèdica d'emergència designat.

Guanyar la confiança de la víctima

Demostri tranquil·litat, no complicant la situació reaccionant exageradament i espantant a la víctima, animi-la i resti importància al succés:

Respirant profundament i relaxant-se.

Sentint-se i parlant amb la víctima serenament.

Comunicant a la víctima que la ajuda està en camí.

3.- AVALUACIÓ DE L'ACCIDENTAT

Valorar la importància de l'estat del pacient pot ser un factor de ajuda per a l'equipo de atenció mèdica, notificant l'observat en la avaluació a la seva arribada. Comprovarem:

1º Pols:

Prengui el pols en l'arteria caròtida col·locant dos o tres dits cap a un dels costats del coll, sota la nou.

2º Vies respiratòries:

Examini dintre de la boca per a comprovar que no hi ha ningú objecte estrany (cuidat amb les pròtesis dentaries).

Desplaci el cap cap a enrere perquè la llengua no bloquegi el coll, això sol ser decisiu per a facilitar la entrada de l'aire.

Si se sospita que hi ha lesió de columna cervical, utilitzi el procediment d'empènyer la mandíbula cap a davant amb polzes.

Mentre administra els primers auxilis, es extremadament important que continuí revisant les vies respiratòries. Usi el mètode de cap inclinada i mentó aixecat o el d'empenta de la mandíbula per a evitar que la llengua de la víctima es llisqui cap a enrere, bloquejant el coll.

Si no respira, seguir els següents passos:

Inclini el cap i aproximi el oïda al pit de la víctima.

Observi el pit i vegi si s'està movent.

Apropi la galta al rostre de la víctima per a sentir la seva respiració.

Si l'accidentat te una lesió en la columna, està de cap per avall, i sospita que no respira, pot ser necessari moure'l para descongestionar les vies respiratòries.

HEMORRAGIAS

Degut a la possibilitat que hi ha de contagi del SIDA i de la hepatitis B, s'han extremar les precaucions al tractar amb ferides que tinguin hemorràgies. Per a aplicar els primers auxilis i evitar un possible contagi:

S'utilitzaran guants de protecció de làtex u altre material disponible evitant el contacte directe amb la sang.

Si aquests guants no estiguin disponibles, utilitzi la seva imaginació i usi lo que tingui a ma, plàstics, cartrons o qualsevol material que el protegeixi.

Després d'auxiliar a la víctima renti curosament les mans.

Per a detenir les hemorràgies es procedirà de la següent manera:

Comprimir la ferida amb gasa esterilitzada (si fos possible), drap, tovallola o mocador i subjecte l'apòsit suaument.

Si es una cama o un braç l'afectat, elevi'l.

Tombar al ferit.

Si la hemorràgia es important i no cessa, es pressionarà amb els dits l'arteria que rega la zona sagnant.

No es manipularà la ferida.

No pressionar en cas de fractura.

No fer maniobres brusques.

No retirar els apòsits encara estiguin xops, apliqui un nou embenat a sobre.

PÈRDUA DEL CONEIXEMENT

El sistema circulatori deixa d'emetre suficient san oxigenada als òrgans vitals, especialment al cervell. Els símptomes son: Immobilitat, pell pàl·lida, pols feble e irregular, pressió sanguínia baixa, sudoració freda, respiració superficial.

Aquest estat pot presentar-se quan l'accidentat ha sofrint traumatisme de gravetat, hemorràgia important o cremades externes. Es procedirà de la següent manera:

Tombar al pacient amb les cames elevades del sol (15 a 20 cm) utilitzant qualsevol objecte disponible.

Afluixar la roba.

Abrigar el pacient.

Mantenir despallades les vies respiratòries.

Transport immediat a un centre sanitari.

IMPORTANT

Elevi les cames d'un accidentat que ha sofrint un traumatisme de cap, pit o columna.

Si la víctima manifesta dificultat per a respirar, col·loqui-la en posició semiinclinada per a facilitar la respiració.

Si la persona ha sofert una lesió en el membre inferior, elevi l'altre membre. Si l'accidentat presenta ganes de vomitar, col·loqui'l sobre el seu costat per a facilitar la sortida del contingut gàstric.

FRACTURES

Aquestes poden ser completes, parcials obertes i tacades. També poden afectar als lligaments, muscles i tendons.

SÍMPTOMES:

Dolor

Deformitat

Impotència de moviment

ENCANYAT

Es un sistema d'immobilitzar un os trencat. El propòsit de l'encanyat en reduir o eliminar el moviment i el dolor, evitat que la lesió s'agreugi. Al realitzar un encanyat, ho faci de tal forma que els fragments dels ossos no puguin moure's ja que empitjorarien la lesió perforant la pell.

Es pot usar qualsevol material per a encanyar a algú: Taules, pals rectes, cartró gruixut, paper, etc.

Usi material d'amortiment com a tros de tela o una tovallola entre la lesió i l'encanyat.

Subjecte l'encanyat amb materials que tinguin a ma, com corbates, tires de tovallola, etc...

Encanyar la lesió en la posició en la que es trobi.

Subjectar en tres o quatre llocs incloent les àrees que estiguin per sota i per sobre de la conjuntura propera a la lesió.

No subjectar els llistons exactament al lloc de la lesió.

Asseguri's que les zones subjectes no interrompin la circulació.

Si sospita que la víctima sofrint una lesió de columna ha d'immobilitzar el cap. Si el coll o esquena son moguts, fins i tot lleument, pot significar per a la víctima passar la resta de la seva vida en una cadira de rodes.

Per a estabilitzar el cap d'una víctima, sostingui amb les seves mans ambdós costat de la mateixa fins que arribi el servei mèdic.

Si no pot usar les seves mans busqui alguna cosa com blocs de maó, caixes, o piles de draps.

ELECTROCUCIÓ

Resisteixi la temptació de córrer a auxiliar a un company accidentat per una descarrega elèctrica.

Desconnectar la corrent elèctrica (no intenti desconnectar els cables).

Comprovar que el lloc està sec i en condicions segures.

Utilitzar una perxa o utensili de fusta per a separar l'accidentat.

CREMADES

Poden ser de:

De primer grau - Enrogiment.

De segon grau - Ampolles.

De tercer grau -Calcinament.

Es important cobrir tota la pell cremada amb gasa estèril si es possible, no s'han de trencar les ampolles, ni fer aplicacions amb productes estranys.

Elevar els membres (si son aquests els cremats) per a alleugerir el dolor i si te dificultats per a respirar, incorporar a la víctima.

AVALUACIÓ CORPORAL DE L'ACCIDENTAT

Revisi a la víctima del cap als peus per a determinar les lesions sofertes.

Comenci pel cap i continuí fins els peus, comparant ambdós costats del cos al mateix temps.

Revisi el cos de la víctima per veure si encontra:

Possibles hemorràgies.

Fractures.

Deformitats.

Collars o braçalets de al·lèrgia mèdica.

EVACUACIÓ DE L'ACCIDENTAT

L'evacuació de accidentats, que per les seves lesions així lo requereixin, està prevista mitjançant la contractació de un servei d'ambulàncies, que el contractista definirà, a través de el seu pla de seguretat i salut tal i com es conte al plec de condicions particulars.

23. PENALITZACIONS PER INCOMPLIMENT EN MATÈRIA DE SEGURETAT

La reiteració d'incompliments del contractista en l'aplicació dels compromisos adquirits en el Pla de Seguretat i Salut, per acció u omissió del personal propi i/o Subcontractistes i Treballadors Autònoms contractats per ell segons el criteri consensuat entre el Coordinador de Seguretat i Salut i els components de l'adreça d'obra o Direcció facultativa, portaran aparellats conseqüentment pel Contractista, les següents Penalitzacions:

MOLT LLEU

Amonestació verbal

Amonestació per escrit

LLEU Entre el 3 - 20% del Benefici Industrial de l'obra contractada

GREU Entre el 20 - 65% del Benefici Industrial de l'obra contractada

MOLT GREU 75% del Benefici Industrial de l'obra contractada

GRAVÍSSIM Paralització dels treballadors + 100% del Benefici Industrial de l'obra contractada + Pèrdua d'homologació com a Contractista, per la mateixa Propietat, durant 2 anys

24. CONDICIONS ECONÒMIQUES

No es podrà certificar dues partides del mateix concepte, ja que el sistema o mig auxiliar que s'hagi inclòs en el projecte d'execució, no podrà incloure's al Estudi de Seguretat i salut.

El contracte es formalitzarà mitjançant un document en el qual s'especificarà, abonament de certificacions, finances, modificacions, millores complementaries i seguretat no descrita i quantes particularitats convingui d'acord al precepte del codi mercantil i procedeixin en dret. Les certificacions aniran aprovades per la direcció tècnica i facultativa de l'obra i representant de la contracta o la propietat, segons els casos, expedint-se les certificacions conjuntament amb les del projecte.

Les sanciones per infracció de seguretat i salut que poguessin imposar-se per l'autoritat laboral competent o multes de altre naturalesa no son abonables i son a càrrec exclusiu de l'infractor.

El mesurament de les obres es realitzarà, amb la designació d'unitats que es consigna en cada partida del pressupost i per obra realment executada, certificant-se a origen. No podran certificar-se noves col·locacions, per haver-se extret un mitja de seguretat d'un lloc.

Per obra realment executada s'entén la part de seguretat que s'hagi col·locat en aquesta certificació. Mai se podrà certificar mes unitats de les descrites en el Estudio o Pla de Seguretat, con las excepcions descrites, en el apartat nº1 del Plec de Condicions Jurídiques.

25. CONDICIONS JURÍDIQUES

Es competència exclusiva de la Direcció Tècnica: les modificacions en funció del procés d'execució de l'obra, de les omissions i contradiccions aparents i de la expedició d'ordres complementaries per al desenvolupament del mateix.

Els treballs a realitzar estaran subjectes a les disposicions del projecte de Seguretat, a les modificacions aprovades expressament i a les ordres i instruccions complementaries emeses per a la Direcció Tècnica.

Els materials satisfaran les condicions establertes en la documentació de l'estudio de seguretat. Se rebutjaran aquells que no s'ajustin a les prescripcions o siguin defectuosos o no tinguin condicions de solidesa.

Quan la Direcció Tècnica tingues fundades raons per a creure en el no compliment de les determinacions de l'estudi de Seguretat, podrà ordenar en qualsevol moment i sense càrrec, els treballs necessaris per al seu arranjament.

El contractista no podrà decidir, sense l'aprovació de la Direcció Tècnica ninguna variació de l'estudi de seguretat o d'una modificació ja aprovada.

El contractista estarà obligat a complir las condicions del plec de condicions, memòria, plans i pressupost, les especificacions del contracto i les ordres complementaries que la Direcció Tècnica precisi donar durant el transcurs de l'obra.

El contractista comunicarà amb la deguda antelació, l'inici dels treballs d'elevat risc o aquells que haurien d'estar ocults, al objecte del examen i aprovació per a la Direcció Tècnica.

El contractista estarà obligat a reconstruir a compte seva quantes vegades sigui necessari qualsevol treball malament executat, a judici de la Direcció Tècnica de l'obra o dels inspectors que el Real Decreto 555/1986, de 21 de febrero, Presidencia del Gobierno, B.O.E. del 21 de marzo de 1986, estableix el article 6, i fins rebre l'aprovació de la Direcció Tècnica de l'obra.

El constructor respondrà de la correcta execució de les previsions de seguretat, de les subcontractes o similars, responent solidàriament de les conseqüències que es deriven de la inobservança que fossin imputables a les subcontractes o similars.

Igual imputació correspondrà al propietari quan no hi hagués Constructor Principal.

Barbarà del Vallès, setembre de 2022

L'ENGINYER DE CAMINS, CANALS I PORTS AUTOR DEL PROJECTE,

Josep Serra i Vicente

PAYMACOTAS ENGINEERING S.A.

ESTUDI DE SEGURETAT I SALUT

PRESSUPOST

AMIDAMENTS

AMIDAMENTS

OBRA 01 2225 REPARACIO MURS RIU SEC CERDANYOLA DEL VALLES
CAPÍTOL 01 EQUIPS PROTECCIÓ INDIVIDUAL

NUM.	CODI	UA	DESCRIPCIÓ
1	H1411111	u	Casc de seguretat per a ús normal, contra cops, de polietilè amb un pes màxim de 400 g, homologat segons UNE-EN 812
			AMIDAMENT DIRECTE 10,000
2	H1421110	u	Ulleres de seguretat antiimpactes estàndard, amb muntura universal, amb visor transparent i tractament contra l'entelament, homologades segons UNE-EN 167 i UNE-EN 168
			AMIDAMENT DIRECTE 5,000
3	H142AC60	u	Pantalla facial per a soldadura elèctrica, amb marc abatible de mà i suport de polièster reforçat amb fibra de vidre vulcanitzada d'1,35 mm de gruix, amb visor inactínic semifosc amb protecció DIN 12, homologada segons UNE-EN 175
			AMIDAMENT DIRECTE 2,000
4	H1432012	u	Protector auditiu d'auricular, acoblat al cap amb arnès i orelleres antisoroll, homologat segons UNE-EN 352-1 i UNE-EN 458
			AMIDAMENT DIRECTE 10,000
5	H1445003	u	Mascareta de protecció respiratòria, homologada segons UNE-EN 140
			AMIDAMENT DIRECTE 10,000
6	H1455710	u	Parella de guants d'alta resistència al tall i a l'abrassió per a ferrallista, amb dits i palmell de cautxú rugós sobre suport de cotó, i subjecció elàstica al canell, homologats segons UNE-EN 388 i UNE-EN 420
			AMIDAMENT DIRECTE 10,000
7	H145E003	u	Parella de guants contra agents químics i microorganismes, homologats segons UNE-EN 374-1, -2, -3 i UNE-EN 420
			AMIDAMENT DIRECTE 10,000
8	H1461164	u	Parella de botes d'aigua de PVC de canya alta, per posada en obra del formigó, amb plantilla metàl·lica, amb sola antilliscant i folrades de niló rentable, homologades segons UNE-EN ISO 20344, UNE-EN ISO 20345, UNE-EN ISO 20346 i UNE-EN ISO 20347
			AMIDAMENT DIRECTE 10,000
9	H1474600	u	Cinturó antivibració, ajustable i de teixit transpirable
			AMIDAMENT DIRECTE 10,000
10	H1485800	u	Armilla reflectant amb tires reflectants a la cintura, al pit i a l'esquena, homologada segons UNE-EN 471
			AMIDAMENT DIRECTE 5,000
11	H147D102	u	Sistema anticaiguda compost per un arnès anticaiguda amb tirants, bandes secundàries, bandes subglúties, bandes de cuixa, recolzament dorsal per a subjecció, elements d'ajust, element dorsal d'enganxament d'arnès anticaiguda i sivella, incorporat a un element d'amarrament composat per un terminal manufacturat, homologat segons UNE-EN 361, UNE-EN 362, UNE-EN 364, UNE-EN 365 i UNE-EN 354

ESTUDI DE SEGURETAT I SALUT DEL PROJECTE DE REPARACIO DE MURS AL RIU SEC
DE CERDANYOLA DEL VALLES

AMIDAMENTS

AMIDAMENT DIRECTE 5,000

OBRA 01 2225 REPARACIO MURS RIU SEC CERDANYOLA DEL VALLES
CAPÍTOL 02 INSTAL.LACIONS ELECTRIQUES

NUM.	CODI	UA	DESCRIPCIÓ
1	HG4242JD	u	Interruptor diferencial de la classe AC, gamma terciari, de 25 A d'intensitat nominal, tetrapolar (4P), de sensibilitat 0.03 A, de desconnexió fix instantani, amb botó de test incorporat i indicador mecànic de defecte, construït segons les especificacions de la norma UNE-EN 61008-1, de 4 mòduls DIN de 18 mm d'amplària, muntat en perfil DIN, desmuntatge inclòs
			AMIDAMENT DIRECTE 2,000
2	HGD1222E	u	Piqueta de connexió a terra d'acer, amb recobriment de coure 300 µm de gruix, de 1500 mm llargària de 14.6 mm de diàmetre, clavada a terra i amb el desmuntatge inclòs
			AMIDAMENT DIRECTE 2,000
3	HGG54001	u	Transformador de seguretat de 24 V, col·locat i amb el desmuntatge inclòs
			AMIDAMENT DIRECTE 1,000

OBRA 01 2225 REPARACIO MURS RIU SEC CERDANYOLA DEL VALLES
CAPÍTOL 03 INSTAL.LACIONS CONTRAINCENDIS

NUM.	CODI	UA	DESCRIPCIÓ
1	HM31161J	u	Extintor de pols seca, de 6 kg de càrrega, amb pressió incorporada, pintat, amb suport a la paret i amb el desmuntatge inclòs
			AMIDAMENT DIRECTE 2,000

OBRA 01 2225 REPARACIO MURS RIU SEC CERDANYOLA DEL VALLES
CAPÍTOL 04 IMPLANTACIÓ PROVISIONAL DEL PERSONAL D'OBRA

NUM.	CODI	UA	DESCRIPCIÓ
1	H6AA2111	m	Tanca mòbil, de 2 m d'alçària, d'acer galvanitzat, amb malla electrosoldada de 90x150 mm i de 4,5 i 3,5 mm de D, bastidor de 3,5x2 m de tub de 40 mm de D, fixat a peus prefabricats de formigó, i amb el desmuntatge inclòs
			AMIDAMENT DIRECTE 50,000
2	HBB11111	u	Placa amb pintura reflectant triangular de 70 cm de costat, per a senyals de trànsit, fixada i amb el desmuntatge inclòs
			AMIDAMENT DIRECTE 4,000
3	HBB20005	u	Senyal manual per a senyalista

AMIDAMENTS

			AMIDAMENT DIRECTE	4,000
4	HBC12100	u	Con de plàstic reflector de 30 cm d'alçària	
			AMIDAMENT DIRECTE	15,000
5	HBC1HG01	u	Balisa lluminosa d'alta intensitat estroboscòpica i amb el desmuntatge inclòs	
			AMIDAMENT DIRECTE	5,000
6	HQU1B150	mes	Lloguer de mòdul prefabricat per a equipament sanitaris a obra de 3,7x2,4 m amb tancaments formats per placa de dues planxes d'acer prelacat i aïllament interior de 40mm de gruix i paviment format per tauler aglomarat hidròfug amb acabat de PVC sobre xapa galvanitzada i llana de vidre, instal·lació elèctrica 1 punt de llum, interruptor, endolls i protecció diferencial, i equipat amb 2 inodors, 2 dutxes, lavabo col·lectiu amb 2 aixetes i termos elèctric 50 litres	
			AMIDAMENT DIRECTE	4,000
7	HQU1D150	mes	Lloguer de mòdul prefabricat per equipament de vestidors a obra de 3,7x2,4 m amb tancaments formats per placa de dues planxes d'acer prelacat i aïllament interior de 40mm de gruix i paviment format per tauler aglomarat hidròfug amb acabat de PVC sobre xapa galvanitzada i llana de vidre, instal·lació elèctrica 1 punt de llum, interruptor, endolls i protecció diferencial	
			AMIDAMENT DIRECTE	4,000
8	HQU1E170	mes	Lloguer de mòdul prefabricat per a equipament de menjador a obra de 6x2,4 m amb tancaments formats per placa de dues planxes d'acer prelacat i aïllament interior de 40mm de gruix i paviment format per tauler aglomarat hidròfug amb acabat de PVC sobre xapa galvanitzada i llana de vidre, instal·lació elèctrica 1 punt de llum, interruptor, endolls i protecció diferencial, i equipat amb aigüera de 1 pica amb aixeta i taulell	
			AMIDAMENT DIRECTE	4,000
9	HQU22301	u	Armari metàl·lic individual de doble compartiment interior, de 0,4x0,5x1,8 m, col·locat i amb el desmuntatge inclòs	
			AMIDAMENT DIRECTE	10,000
10	HQU25701	u	Banc de fusta, de 3,5 m de llargària i 0,4 m d'amplària, amb capacitat per a 5 persones, col·locat i amb el desmuntatge inclòs	
			AMIDAMENT DIRECTE	2,000
11	HQU27902	u	Taula de fusta amb tauler de melamina, de 3,5 m de llargària i 0,8 m d'amplària, amb capacitat per a 10 persones, col·locada i amb el desmuntatge inclòs	
			AMIDAMENT DIRECTE	1,000
12	HQU2AF02	u	Nevera elèctrica, de 100 l de capacitat, col·locada i amb el desmuntatge inclòs	
			AMIDAMENT DIRECTE	1,000
13	HQU2GF01	u	Recipient per a recollida d'escombraries, de 100 l de capacitat, col·locat i amb el desmuntatge inclòs	
			AMIDAMENT DIRECTE	4,000
14	HQU2P001	u	Penja-robes per a dutxa, col·locat i amb el desmuntatge inclòs	
			AMIDAMENT DIRECTE	10,000

ESTUDI DE SEGURETAT I SALUT DEL PROJECTE DE REPARACIO DE MURS AL RIU SEC
DE CERDANYOLA DEL VALLES

AMIDAMENTS

15	HQU1H110	mes	Lloguer de mòdul prefabricat de cabina amb inodor químic d'1,05x1,05 m i 2,35 m d'alçària, amb tancaments de polietilè i sostre traslúcid, equipat amb 1 inodor amb dipòsit químic de 250l. i un lavabo amb dipòsit d'aigua de 45l. , amb manteniment inclòs	
			AMIDAMENT DIRECTE	4,000
16	HQU2D102	u	Planxa elèctrica per a escalfar menjars, de 60x45 cm, col·locada i amb el desmuntatge inclòs	
			AMIDAMENT DIRECTE	1,000
17	HQU2E001	u	Forn microones per a escalfar menjars, col·locat i amb el desmuntatge inclòs	
			AMIDAMENT DIRECTE	1,000
18	HJA26321	u	Escalfador acumulador elèctric de 100 l de capacitat, amb cubeta acer esmaltat, de potència 750 a 1500 W, col·locat en posició vertical amb fixacions murals i connectat i amb el desmuntatge inclòs	
			AMIDAMENT DIRECTE	1,000

OBRA	01	2225 REPARACIO MURS RIU SEC CERDANYOLA DEL VALLES
CAPÍTOL	05	FORMACIO

NUM.	CODI	UA	DESCRIPCIÓ	
1	HQUAM000	u	Reconeixement mèdic	
			AMIDAMENT DIRECTE	10,000
2	HQUAP000	u	Curset de primers auxilis i socorrisme	
			AMIDAMENT DIRECTE	2,000

QUADRE DE PREUS NÚM. 1

QUADRE DE PREUS NÚMERO 1

NÚMERO	CODI	UA	DESCRIPCIÓ	PREU
P-1	H1411111	u	Casc de seguretat per a ús normal, contra cops, de polietilè amb un pes màxim de 400 g, homologat segons UNE-EN 812 (SIS EUROS AMB VINT-I-UN CÈNTIMS)	6,21 €
P-2	H1421110	u	Ulleres de seguretat antiimpactes estàndard, amb muntura universal, amb visor transparent i tractament contra l'entelament, homologades segons UNE-EN 167 i UNE-EN 168 (SIS EUROS AMB VINT-I-SET CÈNTIMS)	6,27 €
P-3	H142AC60	u	Pantalla facial per a soldadura elèctrica, amb marc abatible de mà i suport de polièster reforçat amb fibra de vidre vulcanitzada d'1,35 mm de gruix, amb visor inactínic semifosc amb protecció DIN 12, homologada segons UNE-EN 175 (VUIT EUROS AMB CINQUANTA-VUIT CÈNTIMS)	8,58 €
P-4	H1432012	u	Protector auditiu d'auricular, acoblat al cap amb arnès i orelleres antisoroll, homologat segons UNE-EN 352-1 i UNE-EN 458 (VINT EUROS AMB TRENTA-UN CÈNTIMS)	20,31 €
P-5	H1445003	u	Mascareta de protecció respiratòria, homologada segons UNE-EN 140 (UN EUROS AMB CINQUANTA-CINC CÈNTIMS)	1,55 €
P-6	H1455710	u	Parella de guants d'alta resistència al tall i a l'abrassió per a ferrallista, amb dits i palmell de cautxú rugós sobre suport de cotó, i subjecció elàstica al canell, homologats segons UNE-EN 388 i UNE-EN 420 (DOS EUROS AMB SEIXANTA-UN CÈNTIMS)	2,61 €
P-7	H145E003	u	Parella de guants contra agents químics i microorganismes, homologats segons UNE-EN 374-1, -2, -3 i UNE-EN 420 (DOS EUROS AMB NORANTA-DOS CÈNTIMS)	2,92 €
P-8	H1461164	u	Parella de botes d'aigua de PVC de canya alta, per posada en obra del formigó, amb plantilla metàl·lica, amb sola antilliscant i folrades de niló rentable, homologades segons UNE-EN ISO 20344, UNE-EN ISO 20345, UNE-EN ISO 20346 i UNE-EN ISO 20347 (DISSET EUROS AMB SETANTA-SIS CÈNTIMS)	17,76 €
P-9	H1474600	u	Cinturó antivibració, ajustable i de teixit transpirable (QUINZE EUROS AMB NOU CÈNTIMS)	15,09 €
P-10	H147D102	u	Sistema anticaiguda compost per un arnès anticaiguda amb tirants, bandes secundàries, bandes subglúties, bandes de cuixa, recolzament dorsal per a subjecció, elements d'ajust, element dorsal d'enganxament d'arnès anticaiguda i sivella, incorporat a un element d'amarrament composat per un terminal manufacturat, homologat segons UNE-EN 361, UNE-EN 362, UNE-EN 364, UNE-EN 365 i UNE-EN 354 (CINQUANTA-SIS EUROS AMB SEIXANTA-CINC CÈNTIMS)	56,65 €
P-11	H1485800	u	Armilla reflectant amb tires reflectants a la cintura, al pit i a l'esquena, homologada segons UNE-EN 471 (DIVUIT EUROS AMB QUARANTA-VUIT CÈNTIMS)	18,48 €
P-12	H6AA2111	m	Tanca mòbil, de 2 m d'alçària, d'acer galvanitzat, amb malla electrosoldada de 90x150 mm i de 4,5 i 3,5 mm de D, bastidor de 3,5x2 m de tub de 40 mm de D, fixat a peus prefabricats de formigó, i amb el desmuntatge inclòs (DOS EUROS AMB VUITANTA-CINC CÈNTIMS)	2,85 €
P-13	HBB11111	u	Placa amb pintura reflectant triangular de 70 cm de costat, per a senyals de trànsit, fixada i amb el desmuntatge inclòs (CINQUANTA-TRES EUROS AMB QUARANTA-SET CÈNTIMS)	53,47 €

ESTUDI DE SEGURETAT I SALUT DEL PROJECTE DE REPARACIO DE MURS AL RIU SEC
DE CERDANYOLA DEL VALLES

QUADRE DE PREUS NÚMERO 1

NÚMERO	CODI	UA	DESCRIPCIÓ	PREU
P-14	HBB20005	u	Senyal manual per a senyalista (DOTZE EUROS AMB VUITANTA-DOS CÈNTIMS)	12,82 €
P-15	HBC12100	u	Con de plàstic reflector de 30 cm d'alçària (SIS EUROS AMB SEIXANTA-TRES CÈNTIMS)	6,63 €
P-16	HBC1HG01	u	Balisa lluminosa d'alta intensitat estroboscòpica i amb el desmuntatge inclòs (VUITANTA EUROS AMB DINOU CÈNTIMS)	80,19 €
P-17	HG4242JD	u	Interruptor diferencial de la classe AC, gamma terciari, de 25 A d'intensitat nominal, tetrapolar (4P), de sensibilitat 0.03 A, de desconnexió fix instantani, amb botó de test incorporat i indicador mecànic de defecte, construït segons les especificacions de la norma UNE-EN 61008-1, de 4 mòduls DIN de 18 mm d'amplària, muntat en perfil DIN, desmuntatge inclòs (CENT SETANTA-CINC EUROS AMB VINT-I-UN CÈNTIMS)	175,21 €
P-18	HGD1222E	u	Piqueta de connexió a terra d'acer, amb recobriment de coure 300 µm de gruix, de 1500 mm llargària de 14.6 mm de diàmetre, clavada a terra i amb el desmuntatge inclòs (VINT-I-SIS EUROS AMB CINQUANTA-NOU CÈNTIMS)	26,59 €
P-19	HGG54001	u	Transformador de seguretat de 24 V, col·locat i amb el desmuntatge inclòs (CENT QUATRE EUROS AMB VINT CÈNTIMS)	104,20 €
P-20	HJA26321	u	Escalfador acumulador elèctric de 100 l de capacitat, amb cubeta acer esmaltat, de potència 750 a 1500 W, col·locat en posició vertical amb fixacions murals i connectat i amb el desmuntatge inclòs (DOS-CENTS SEIXANTA-CINC EUROS AMB NORANTA-DOS CÈNTIMS)	265,92 €
P-21	HM31161J	u	Extintor de pols seca, de 6 kg de càrrega, amb pressió incorporada, pintat, amb suport a la paret i amb el desmuntatge inclòs (QUARANTA-SET EUROS AMB SETANTA-SIS CÈNTIMS)	47,76 €
P-22	HQU1B150	mes	Lloguer de mòdul prefabricat per a equipament sanitaris a obra de 3,7x2,4 m amb tancaments formats per placa de dues planxes d'acer prelacat i aïllament interior de 40mm de gruix i paviment format per tauler aglomarat hidròfug amb acabat de PVC sobre xapa galvanitzada i llana de vidre, instal·lació elèctrica 1 punt de llum, interruptor, endolls i protecció diferencial, i equipat amb 2 inodors, 2 dutxes, lavabo col·lectiu amb 2 aixetes i termos elèctric 50 litres (CINQUANTA-TRES EUROS AMB CINQUANTA-CINC CÈNTIMS)	53,55 €
P-23	HQU1D150	mes	Lloguer de mòdul prefabricat per equipament de vestidors a obra de 3,7x2,4 m amb tancaments formats per placa de dues planxes d'acer prelacat i aïllament interior de 40mm de gruix i paviment format per tauler aglomarat hidròfug amb acabat de PVC sobre xapa galvanitzada i llana de vidre, instal·lació elèctrica 1 punt de llum, interruptor, endolls i protecció diferencial (TRENTA-VUIT EUROS AMB NORANTA-QUATRE CÈNTIMS)	38,94 €
P-24	HQU1E170	mes	Lloguer de mòdul prefabricat per a equipament de menjador a obra de 6x2,4 m amb tancaments formats per placa de dues planxes d'acer prelacat i aïllament interior de 40mm de gruix i paviment format per tauler aglomarat hidròfug amb acabat de PVC sobre xapa galvanitzada i llana de vidre, instal·lació elèctrica 1 punt de llum, interruptor, endolls i protecció diferencial, i equipat amb aigüera de 1 pica amb aixeta i taulell (QUARANTA-NOU EUROS AMB NOU CÈNTIMS)	49,09 €
P-25	HQU1H110	mes	Lloguer de mòdul prefabricat de cabina amb inodor químic d'1,05x1,05 m i 2,35 m d'alçària, amb tancaments de polietilè i sostre traslúcid, equipat amb 1 inodor amb dipòsit químic de 250l. i un lavabo amb dipòsit d'aigua de 45l. , amb manteniment inclòs (CENT QUARANTA-VUIT EUROS AMB SETANTA-DOS CÈNTIMS)	148,72 €

QUADRE DE PREUS NÚMERO 1

NÚMERO	CODI	UA	DESCRIPCIÓ	PREU	
P-26	HQU22301	u	Armari metàl·lic individual de doble compartiment interior, de 0,4x0,5x1,8 m, col·locat i amb el desmuntatge inclòs (SEIXANTA-UN EUROS AMB SETANTA-SET CÈNTIMS)	61,77	€
P-27	HQU25701	u	Banc de fusta, de 3,5 m de llargària i 0,4 m d'amplària, amb capacitat per a 5 persones, col·locat i amb el desmuntatge inclòs (VINT-I-SIS EUROS AMB CINQUANTA-NOU CÈNTIMS)	26,59	€
P-28	HQU27902	u	Taula de fusta amb tauler de melamina, de 3,5 m de llargària i 0,8 m d'amplària, amb capacitat per a 10 persones, col·locada i amb el desmuntatge inclòs (TRENTA EUROS AMB NORANTA-TRES CÈNTIMS)	30,93	€
P-29	HQU2AF02	u	Nevera elèctrica, de 100 l de capacitat, col·locada i amb el desmuntatge inclòs (CENT DISSET EUROS AMB CINC CÈNTIMS)	117,05	€
P-30	HQU2D102	u	Planxa elèctrica per a escalfar menjars, de 60x45 cm, col·locada i amb el desmuntatge inclòs (CINQUANTA-SET EUROS AMB VUITANTA-SET CÈNTIMS)	57,87	€
P-31	HQU2E001	u	Forn microones per a escalfar menjars, col·locat i amb el desmuntatge inclòs (NORANTA EUROS AMB SET CÈNTIMS)	90,07	€
P-32	HQU2GF01	u	Recipient per a recollida d'escombraries, de 100 l de capacitat, col·locat i amb el desmuntatge inclòs (CINQUANTA-SET EUROS AMB CINQUANTA-UN CÈNTIMS)	57,51	€
P-33	HQU2P001	u	Penja-robes per a dutxa, col·locat i amb el desmuntatge inclòs (UN EUROS AMB NORANTA-VUIT CÈNTIMS)	1,98	€
P-34	HQUAM000	u	Reconeixement mèdic (CINQUANTA-QUATRE EUROS AMB DISSET CÈNTIMS)	54,17	€
P-35	HQUAP000	u	Curset de primers auxilis i socorrisme (VUIT-CENTS CINQUANTA-QUATRE EUROS AMB TRENTA-SET CÈNTIMS)	854,37	€

Barbera del Valles, setembre de 2022

Josep Serra i Vicente
PAYMACOTAS ENGINEERING

QUADRE DE PREUS NÚM. 2

QUADRE DE PREUS NÚMERO 2

NÚMERO	CODI	UA	DESCRIPCIÓ	PREU	
P-1	H1411111	u	Casc de seguretat per a ús normal, contra cops, de polietilè amb un pes màxim de 400 g, homologat segons UNE-EN 812	6,21	€
			Altres conceptes	6,21000	€
P-2	H1421110	u	Ulleres de seguretat antiimpactes estàndard, amb muntura universal, amb visor transparent i tractament contra l'entelament, homologades segons UNE-EN 167 i UNE-EN 168	6,27	€
			Altres conceptes	6,27000	€
P-3	H142AC60	u	Pantalla facial per a soldadura elèctrica, amb marc abatible de mà i suport de polièster reforçat amb fibra de vidre vulcanitzada d'1,35 mm de gruix, amb visor inactínic semifosc amb protecció DIN 12, homologada segons UNE-EN 175	8,58	€
			Altres conceptes	8,58000	€
P-4	H1432012	u	Protector auditiu d'auricular, acoblat al cap amb arnès i orelleres antisoroll, homologat segons UNE-EN 352-1 i UNE-EN 458	20,31	€
			Altres conceptes	20,31000	€
P-5	H1445003	u	Mascareta de protecció respiratòria, homologada segons UNE-EN 140	1,55	€
			Altres conceptes	1,55000	€
P-6	H1455710	u	Parella de guants d'alta resistència al tall i a l'abrassió per a ferrallista, amb dits i palmell de cautxú rugós sobre suport de cotó, i subjecció elàstica al canell, homologats segons UNE-EN 388 i UNE-EN 420	2,61	€
			Altres conceptes	2,61000	€
P-7	H145E003	u	Parella de guants contra agents químics i microorganismes, homologats segons UNE-EN 374-1, -2, -3 i UNE-EN 420	2,92	€
			Altres conceptes	2,92000	€
P-8	H1461164	u	Parella de botes d'aigua de PVC de canya alta, per posada en obra del formigó, amb plantilla metàl·lica, amb sola antilliscant i folrades de niló rentable, homologades segons UNE-EN ISO 20344, UNE-EN ISO 20345, UNE-EN ISO 20346 i UNE-EN ISO 20347	17,76	€
			Altres conceptes	17,76000	€
P-9	H1474600	u	Cinturó antivibració, ajustable i de teixit transpirable	15,09	€
			Altres conceptes	15,09000	€
P-10	H147D102	u	Sistema anticaiguda compost per un arnès anticaiguda amb tirants, bandes secundàries, bandes subglúties, bandes de cuixa, recolzament dorsal per a subjecció, elements d'ajust, element dorsal d'enganxament d'arnès anticaiguda i sivella, incorporat a un element d'amarrament composat per un terminal manufacturat, homologat segons UNE-EN 361, UNE-EN 362, UNE-EN 364, UNE-EN 365 i UNE-EN 354	56,65	€
			Altres conceptes	56,65000	€
P-11	H1485800	u	Armilla reflectant amb tires reflectants a la cintura, al pit i a l'esquena, homologada segons UNE-EN 471	18,48	€
			Altres conceptes	18,48000	€
P-12	H6AA2111	m	Tanca mòbil, de 2 m d'alçària, d'acer galvanitzat, amb malla electrosoldada de 90x150 mm i de 4,5 i 3,5 mm de D, bastidor de 3,5x2 m de tub de 40 mm de D, fixat a peus prefabricats de formigó, i amb el desmuntatge inclòs	2,85	€
			Altres conceptes	2,85000	€
P-13	HBB11111	u	Placa amb pintura reflectant triangular de 70 cm de costat, per a senyals de trànsit, fixada i amb el desmuntatge inclòs	53,47	€
			Altres conceptes	53,47000	€
P-14	HBB20005	u	Senyal manual per a senyalista	12,82	€
			Altres conceptes	12,82000	€

ESTUDI DE SEGURETAT I SALUT DEL PROJECTE DE REPARACIO DE MURS AL RIU SEC
DE CERDANYOLA DEL VALLES

QUADRE DE PREUS NÚMERO 2

NÚMERO	CODI	UA	DESCRIPCIÓ	PREU	
P-15	HBC12100	u	Con de plàstic reflector de 30 cm d'alçària	6,63	€
			Altres conceptes	6,63000	€
P-16	HBC1HG01	u	Balisa lluminosa d'alta intensitat estroboscòpica i amb el desmuntatge inclòs	80,19	€
			Altres conceptes	80,19000	€
P-17	HG4242JD	u	Interruptor diferencial de la classe AC, gamma terciari, de 25 A d'intensitat nominal, tetrapolar (4P), de sensibilitat 0.03 A, de desconnexió fix instantani, amb botó de test incorporat i indicador mecànic de defecte, construït segons les especificacions de la norma UNE-EN 61008-1, de 4 mòduls DIN de 18 mm d'amplària, muntat en perfil DIN, desmuntatge inclòs	175,21	€
	B1ZGW420	u	Part proporcional d'accessoris per a interruptors diferencials, per a seguretat i salut	0,38000	€
	B1ZGM2JD	u	Interruptor diferencial de la classe AC, gamma terciari, de 25 A d'intensitat nominal, tet	149,90000	€
			Altres conceptes	24,93000	€
P-18	HGD1222E	u	Piqueta de connexió a terra d'acer, amb recobriment de coure 300 µm de gruix, de 1500 mm llargària de 14.6 mm de diàmetre, clavada a terra i amb el desmuntatge inclòs	26,59	€
	B1ZGP220	u	Piqueta de connexió a terra d'acer i recobriment de coure, de 1500 mm de llargària, de	11,42000	€
	B1ZGYD10	u	Part proporcional d'elements especials per a piquetes de connexió a terra, per a segur	4,12000	€
			Altres conceptes	11,05000	€
P-19	HGG54001	u	Transformador de seguretat de 24 V, col·locat i amb el desmuntatge inclòs	104,20	€
	B1ZGT000	u	Transformador de seguretat de 24 V, per a seguretat i salut	78,23000	€
			Altres conceptes	25,97000	€
P-20	HJA26321	u	Escalfador acumulador elèctric de 100 l de capacitat, amb cubeta acer esmaltat, de potència 750 a 1500 W, col·locat en posició vertical amb fixacions murals i connectat i amb el desmuntatge inclòs	265,92	€
	B1ZJ6310	u	Escalfador acumulador elèctric de 100 l de capacitat, amb cubeta d'acer esmaltat, de	214,42000	€
	B1Z0A600	u	Tac de niló de 6 a 8 mm de diàmetre, amb vis, per a seguretat i salut	0,60000	€
			Altres conceptes	50,90000	€
P-21	HM31161J	u	Extintor de pols seca, de 6 kg de càrrega, amb pressió incorporada, pintat, amb suport a la paret i amb el desmuntatge inclòs	47,76	€
			Altres conceptes	47,76000	€
P-22	HQU1B150	mes	Lloguer de mòdul prefabricat per a equipament sanitaris a obra de 3,7x2,4 m amb tancaments formats per placa de dues planxes d'acer prelacat i aïllament interior de 40mm de gruix i paviment format per tauler aglomarat hidròfug amb acabat de PVC sobre xapa galvanitzada i llana de vidre, instal·lació elèctrica 1 punt de llum, interruptor, endolls i protecció diferencial, i equipat amb 2 inodors, 2 dutxes, lavabo col·lectiu amb 2 aixetes i termos elèctric 50 litres	53,55	€
			Altres conceptes	53,55000	€
P-23	HQU1D150	mes	Lloguer de mòdul prefabricat per equipament de vestidors a obra de 3,7x2,4 m amb tancaments formats per placa de dues planxes d'acer prelacat i aïllament interior de 40mm de gruix i paviment format per tauler aglomarat hidròfug amb acabat de PVC sobre xapa galvanitzada i llana de vidre, instal·lació elèctrica 1 punt de llum, interruptor, endolls i protecció diferencial	38,94	€
			Altres conceptes	38,94000	€
P-24	HQU1E170	mes	Lloguer de mòdul prefabricat per a equipament de menjador a obra de 6x2,4 m amb tancaments formats per placa de dues planxes d'acer prelacat i aïllament interior de 40mm de gruix i paviment format per tauler aglomarat hidròfug amb acabat de PVC sobre xapa galvanitzada i llana de vidre, instal·lació elèctrica 1 punt de llum, interruptor, endolls i protecció diferencial, i equipat amb aigüera de 1 pica amb aixeta i taulell	49,09	€
			Altres conceptes	49,09000	€
P-25	HQU1H110	mes	Lloguer de mòdul prefabricat de cabina amb inodor químic d'1,05x1,05 m i 2,35 m d'alçària, amb tancaments de polietilè i sostre traslúcid, equipat amb 1 inodor amb dipòsit químic de	148,72	€

QUADRE DE PREUS NÚMERO 2

NÚMERO	CODI	UA	DESCRIPCIÓ		PREU	
			250l. i un lavabo amb dipòsit d'aigua de 45l. , amb manteniment inclòs			
				Altres conceptes	148,72000	€
P-26	HQU22301	u	Armari metàl·lic individual de doble compartiment interior, de 0,4x0,5x1,8 m, col·locat i amb el desmuntatge inclòs		61,77	€
				Altres conceptes	61,77000	€
P-27	HQU25701	u	Banc de fusta, de 3,5 m de llargària i 0,4 m d'amplària, amb capacitat per a 5 persones, col·locat i amb el desmuntatge inclòs		26,59	€
				Altres conceptes	26,59000	€
P-28	HQU27902	u	Taula de fusta amb tauler de melamina, de 3,5 m de llargària i 0,8 m d'amplària, amb capacitat per a 10 persones, col·locada i amb el desmuntatge inclòs		30,93	€
				Altres conceptes	30,93000	€
P-29	HQU2AF02	u	Nevera elèctrica, de 100 l de capacitat, col·locada i amb el desmuntatge inclòs		117,05	€
				Altres conceptes	117,05000	€
P-30	HQU2D102	u	Planxa elèctrica per a escalfar menjars, de 60x45 cm, col·locada i amb el desmuntatge inclòs		57,87	€
				Altres conceptes	57,87000	€
P-31	HQU2E001	u	Forn microones per a escalfar menjars, col·locat i amb el desmuntatge inclòs		90,07	€
				Altres conceptes	90,07000	€
P-32	HQU2GF01	u	Recipient per a recollida d'escombraries, de 100 l de capacitat, col·locat i amb el desmuntatge inclòs		57,51	€
				Altres conceptes	57,51000	€
P-33	HQU2P001	u	Penja-robes per a dutxa, col·locat i amb el desmuntatge inclòs		1,98	€
				Altres conceptes	1,98000	€
P-34	HQUAM000	u	Reconeixement mèdic		54,17	€
				Sense descomposició	54,17000	€
P-35	HQUAP000	u	Curset de primers auxilis i socorrisme		854,37	€
				Sense descomposició	854,37000	€

Barbera del Valles, setembre de 2022

Josep Serra i Vicente
PAYMACOTAS ENGINEERING

PRESSUPOST

PRESSUPOST

OBRA 01 2225 REPARACIO MURS RIU SEC CERDANYOLA DEL VALLES
CAPÍTOL 01 EQUIPS PROTECCIÓ INDIVIDUAL

NUM.	CODI	UA	DESCRIPCIÓ	PREU	AMIDAMENT	IMPORT
1	H1411111	u	Casc de seguretat per a ús normal, contra cops, de polietilè amb un pes màxim de 400 g, homologat segons UNE-EN 812 (P - 1)	6,21	10,000	62,10
2	H1421110	u	Ulleres de seguretat antiimpactes estàndard, amb muntura universal, amb visor transparent i tractament contra l'entelament, homologades segons UNE-EN 167 i UNE-EN 168 (P - 2)	6,27	5,000	31,35
3	H142AC60	u	Pantalla facial per a soldadura elèctrica, amb marc abatible de mà i suport de polièster reforçat amb fibra de vidre vulcanitzada d'1,35 mm de gruix, amb visor inactínic semifosc amb protecció DIN 12, homologada segons UNE-EN 175 (P - 3)	8,58	2,000	17,16
4	H1432012	u	Protector auditiu d'auricular, acoblat al cap amb arnès i orelleres antisoroll, homologat segons UNE-EN 352-1 i UNE-EN 458 (P - 4)	20,31	10,000	203,10
5	H1445003	u	Mascareta de protecció respiratòria, homologada segons UNE-EN 140 (P - 5)	1,55	10,000	15,50
6	H1455710	u	Parella de guants d'alta resistència al tall i a l'abrassió per a ferrallista, amb dits i palmell de cautxú rugós sobre suport de cotó, i subjecció elàstica al canell, homologats segons UNE-EN 388 i UNE-EN 420 (P - 6)	2,61	10,000	26,10
7	H145E003	u	Parella de guants contra agents químics i microorganismes, homologats segons UNE-EN 374-1, -2, -3 i UNE-EN 420 (P - 7)	2,92	10,000	29,20
8	H1461164	u	Parella de botes d'aigua de PVC de canya alta, per posada en obra del formigó, amb plantilla metàl·lica, amb sola antilliscant i folrades de niló rentable, homologades segons UNE-EN ISO 20344, UNE-EN ISO 20345, UNE-EN ISO 20346 i UNE-EN ISO 20347 (P - 8)	17,76	10,000	177,60
9	H1474600	u	Cinturó antivibració, ajustable i de teixit transpirable (P - 9)	15,09	10,000	150,90
10	H1485800	u	Armilla reflectant amb tires reflectants a la cintura, al pit i a l'esquena, homologada segons UNE-EN 471 (P - 11)	18,48	5,000	92,40
11	H147D102	u	Sistema anticaiguda compost per un arnès anticaiguda amb tirants, bandes secundàries, bandes subglúties, bandes de cuixa, recolzament dorsal per a subjecció, elements d'ajust, element dorsal d'enganxament d'arnès anticaiguda i sivella, incorporat a un element d'amarrament composat per un terminal manufacturat, homologat segons UNE-EN 361, UNE-EN 362, UNE-EN 364, UNE-EN 365 i UNE-EN 354 (P - 10)	56,65	5,000	283,25

TOTAL CAPÍTOL 01.01 1.088,66

OBRA 01 2225 REPARACIO MURS RIU SEC CERDANYOLA DEL VALLES
CAPÍTOL 02 INSTAL.LACIONS ELECTRIQUES

NUM.	CODI	UA	DESCRIPCIÓ	PREU	AMIDAMENT	IMPORT
1	HG4242JD	u	Interruptor diferencial de la classe AC, gamma terciari, de 25 A d'intensitat nominal, tetrapolar (4P), de sensibilitat 0.03 A, de desconnexió fix instantani, amb botó de test incorporat i indicador mecànic de defecte, construït segons les especificacions de la norma UNE-EN 61008-1, de 4 mòduls DIN de 18 mm d'amplària, muntat en perfil DIN, desmuntatge inclòs (P - 17)	175,21	2,000	350,42
2	HGD1222E	u	Piqueta de connexió a terra d'acer, amb recobriment de coure 300 µm de gruix, de 1500 mm llargària de 14.6 mm de diàmetre, clavada a terra i amb el desmuntatge inclòs (P - 18)	26,59	2,000	53,18
3	HGG54001	u	Transformador de seguretat de 24 V, col·locat i amb el desmuntatge inclòs (P - 19)	104,20	1,000	104,20

ESTUDI DE SEGURETAT I SALT DEL PROJECTE DE REPARACIO DE MURS AL RIU SEC
DE CERDANYOLA DEL VALLES

PRESSUPOST

TOTAL CAPÍTOL 01.02 507,80

OBRA 01 2225 REPARACIO MURS RIU SEC CERDANYOLA DEL VALLES
CAPÍTOL 03 INSTAL.LACIONS CONTRAINCENDIS

NUM.	CODI	UA	DESCRIPCIÓ	PREU	AMIDAMENT	IMPORT
1	HM31161J	u	Extintor de pols seca, de 6 kg de càrrega, amb pressió incorporada, pintat, amb suport a la paret i amb el desmuntatge inclòs (P - 21)	47,76	2,000	95,52

TOTAL CAPÍTOL 01.03 95,52

OBRA 01 2225 REPARACIO MURS RIU SEC CERDANYOLA DEL VALLES
CAPÍTOL 04 IMPLANTACIÓ PROVISIONAL DEL PERSONAL D'OBRA

NUM.	CODI	UA	DESCRIPCIÓ	PREU	AMIDAMENT	IMPORT
1	H6AA2111	m	Tanca mòbil, de 2 m d'alçària, d'acer galvanitzat, amb malla electrosoldada de 90x150 mm i de 4,5 i 3,5 mm de D, bastidor de 3,5x2 m de tub de 40 mm de D, fixat a peus prefabricats de formigó, i amb el desmuntatge inclòs (P - 12)	2,85	50,000	142,50
2	HBB11111	u	Placa amb pintura reflectant triangular de 70 cm de costat, per a senyals de trànsit, fixada i amb el desmuntatge inclòs (P - 13)	53,47	4,000	213,88
3	HBB20005	u	Senyal manual per a senyalista (P - 14)	12,82	4,000	51,28
4	HBC12100	u	Con de plàstic reflector de 30 cm d'alçària (P - 15)	6,63	15,000	99,45
5	HBC1HG01	u	Balisa lluminosa d'alta intensitat estroboscòpica i amb el desmuntatge inclòs (P - 16)	80,19	5,000	400,95
6	HQU1B150	mes	Lloguer de mòdul prefabricat per a equipament sanitaris a obra de 3,7x2,4 m amb tancaments formats per placa de dues planxes d'acer prelacat i aïllament interior de 40mm de gruix i paviment format per tauler aglomarat hidròfug amb acabat de PVC sobre xapa galvanitzada i llana de vidre, instal·lació elèctrica 1 punt de llum, interruptor, endolls i protecció diferencial, i equipat amb 2 inodors, 2 dutxes, lavabo col·lectiu amb 2 aixetes i termos elèctric 50 litres (P - 22)	53,55	4,000	214,20
7	HQU1D150	mes	Lloguer de mòdul prefabricat per equipament de vestidors a obra de 3,7x2,4 m amb tancaments formats per placa de dues planxes d'acer prelacat i aïllament interior de 40mm de gruix i paviment format per tauler aglomarat hidròfug amb acabat de PVC sobre xapa galvanitzada i llana de vidre, instal·lació elèctrica 1 punt de llum, interruptor, endolls i protecció diferencial (P - 23)	38,94	4,000	155,76
8	HQU1E170	mes	Lloguer de mòdul prefabricat per a equipament de menjador a obra de 6x2,4 m amb tancaments formats per placa de dues planxes d'acer prelacat i aïllament interior de 40mm de gruix i paviment format per tauler aglomarat hidròfug amb acabat de PVC sobre xapa galvanitzada i llana de vidre, instal·lació elèctrica 1 punt de llum, interruptor, endolls i protecció diferencial, i equipat amb aigüera de 1 pica amb aixeta i taulell (P - 24)	49,09	4,000	196,36
9	HQU22301	u	Armari metàl·lic individual de doble compartiment interior, de 0,4x0,5x1,8 m, col·locat i amb el desmuntatge inclòs (P - 26)	61,77	10,000	617,70
10	HQU25701	u	Banc de fusta, de 3,5 m de llargària i 0,4 m d'amplària, amb capacitat per a 5 persones, col·locat i amb el desmuntatge inclòs (P - 27)	26,59	2,000	53,18
11	HQU27902	u	Taula de fusta amb tauler de melamina, de 3,5 m de llargària i 0,8 m d'amplària, amb capacitat per a 10 persones, col·locada i amb el desmuntatge inclòs (P - 28)	30,93	1,000	30,93
12	HQU2AF02	u	Nevera elèctrica, de 100 l de capacitat, col·locada i amb el desmuntatge inclòs (P - 29)	117,05	1,000	117,05
13	HQU2GF01	u	Recipient per a recollida d'escombraries, de 100 l de capacitat, col·locat i amb el desmuntatge inclòs (P - 32)	57,51	4,000	230,04

PRESSUPOST

14	HQU2P001	u	Penja-robes per a dutxa, col·locat i amb el desmuntatge inclòs (P - 33)	1,98	10,000	19,80
15	HQU1H110	mes	Lloguer de mòdul prefabricat de cabina amb inodor químic d'1,05x1,05 m i 2,35 m d'alçària, amb tancaments de polietilè i sostre traslúcid, equipat amb 1 inodor amb dipòsit químic de 250l. i un lavabo amb dipòsit d'aigua de 45l. , amb manteniment inclòs (P - 25)	148,72	4,000	594,88
16	HQU2D102	u	Planxa elèctrica per a escalfar menjars, de 60x45 cm, col·locada i amb el desmuntatge inclòs (P - 30)	57,87	1,000	57,87
17	HQU2E001	u	Forn microones per a escalfar menjars, col·locat i amb el desmuntatge inclòs (P - 31)	90,07	1,000	90,07
18	HJA26321	u	Escalfador acumulador elèctric de 100 l de capacitat, amb cubeta acer esmaltat, de potència 750 a 1500 W, col·locat en posició vertical amb fixacions murals i connectat i amb el desmuntatge inclòs (P - 20)	265,92	1,000	265,92

TOTAL CAPÍTOL 01.04 3.551,82

OBRA 01 2225 REPARACIO MURS RIU SEC CERDANYOLA DEL VALLES
CAPÍTOL 05 FORMACIO

NUM.	CODI	UA	DESCRIPCIÓ	PREU	AMIDAMENT	IMPORT
1	HQUAM000	u	Reconeixement mèdic (P - 34)	54,17	10,000	541,70
2	HQUAP000	u	Curset de primers auxilis i socorrisme (P - 35)	854,37	2,000	1.708,74

TOTAL CAPÍTOL 01.05 2.250,44

RESUM DEL PRESSUPOST

RESUM DE PRESSUPOST

NIVELL 2: CAPÍTOL			Import
CAPÍTOL	01.01	EQUIPS PROTECCIÓ INDIVIDUAL	1.088,66
CAPÍTOL	01.02	INSTAL.LACIONS ELECTRIQUES	507,80
CAPÍTOL	01.03	INSTAL.LACIONS CONTRAINCENDIS	95,52
CAPÍTOL	01.04	IMPLANTACIÓ PROVISIONAL DEL PERSONAL D'OBRA	3.551,82
CAPÍTOL	01.05	FORMACIO	2.250,44
OBRA	01	2225 REPARACIO MURS RIU SEC CERDANYOLA DEL VALLE	7.494,24
			7.494,24

NIVELL 1: OBRA			Import
OBRA	01	2225 REPARACIO MURS RIU SEC CERDANYOLA DEL VALLES	7.494,24
			7.494,24

PRESSUPOST D'EXECUCIO PER CONTRACTA

PRESSUPOST D'EXECUCIÓ PER CONTRACTE

PRESSUPOST D'EXECUCIÓ MATERIAL.....	7.494,24
13 % despeses generals SOBRE 7.494,24.....	974,25
6 % benefici industrial SOBRE 7.494,24.....	449,65

PRESSUPOST D'EXECUCIÓ PER CONTRACTE 8.918,14

21 % IVA SOBRE 8.918,14.....	1.872,81

TOTAL PRESSUPOST PER CONTRACTE AMB IVA INCLÒS 10.790,95

Aquest pressupost d'execució per contracte (IVA inclòs) puja a

deu mil set-cents noranta euros amb noranta-cinc cèntims

Barbera del Valles, setembre de 2022

Josep Serra i Vicente
PAYMACOTAS ENGINEERING

ANNEX 13

EXPROPIACIONS I SERVEIS AFECTATS

ÍNDEX

1. OBJECTE 3

2. EXPROPIACIONS 3

3. SERVEIS EXISTENTS 3

CLAVEGUERAM 5
AIGUA POTABLE 7
ELECTRICITAT 17
GAS 22
TELECOMUNICACIONS 24

1. OBJECTE

L'objecte del present annex és recollir la informació disponible sobre les xarxes de serveis existents dins l'àmbit de la zona de projecte i analitzar i valorar les possibles afectacions que es puguin produir degut a l'execució de les obres i preveure les reposicions si fossin necessàries.

També es l'objecte d'aquest annex el definir les superfícies que serà necessària la seva expropiació o ocupació per poder realitzar les obres del projecte.

2. EXPROPIACIONS

Tots els terrenys on es desenvolupen els treballs d'aquest projecte son de titularitat pública, doncs o be corresponen a un vial del municipi de Cerdanyola del Vallès o be son la llera del riu Sec que tota ella es també de titularitat pública.

Per això en aquest projecte no cal iniciar cap procés expropiatori doncs tots els terrenys ja son públics.

3. SERVEIS EXISTENTS

S'ha recopilat tota la informació inicial de les companyies de serveis presents a la zona tant dels serveis privats com públics. També s'ha tingut en compte els serveis de Propietat Municipal, com poden ser l'enllumenat i , el clavegueram

Dins l'àmbit de projecte discorren diverses xarxes de serveis de telefonia, electricitat, gas natural, aigua potable, clavegueram, telecomunicacions, fibra òptica i enllumenat.

La informació sobre aquestes xarxes ha estat facilitada per l'Ajuntament i per la plataforma Ewise d'Acefat, i es troba adjunta a l'apèndix 1 d'aquest annex.

De la informació facilitada es veu que tots els serveis discorren per la vorera de les edificacions, per la vorera que dona al riu només hi ha l'enllumenat, uns embornals i una canonada de gas de mitja pressió que creua el riu , puja pel darrera del mur i al arribar a un soterrament d'un metre creua el carrer per anar cap al carrer La Clota.

Segons això, en principi no mes s'afecta la canalització de l'enllumenat, però aquesta no es tracta com un servei afectat, sinó que en les obres del projecte ja esta previst retirar dos punts de llum per després tornar-los a posar i mentre es fan les obres disposar un enllumenat

provisional que a part de donar continuïtat a la línia existent, també mantingui la il·luminació en el tram que s'han retirat els dos punts de llum.

Altre servei afectat son dos embornals, que el que es fa es el mateix que amb l'enllumenat que es retirar-los per poder fer les obres i posteriorment amb el mur de canalització restituït i quan es refà la urbanització del vial es tornen a disposar en el mateix indret els dos embornals.

L'únic servei que s'ha de tenir en compte es la canonada de gas i el que s'ha previst es estintolar-la i protegir-la mentre es fan les obres de reposició del mur que s'ha de remodelar. La seva repercussió econòmica també s'ha inclòs dins el pressupost del projecte.

Per tot això no s'ha de preveure cap reposició de serveis existents. No obstant això abans de començar les obres el contractista haurà de demanar els serveis a les diferents Ciers i es faran cales per localitzar-los a tots.

A continuació s'inclou la informació dels serveis de totes les Cies que hem obtingut.

CLAVEGUERAM

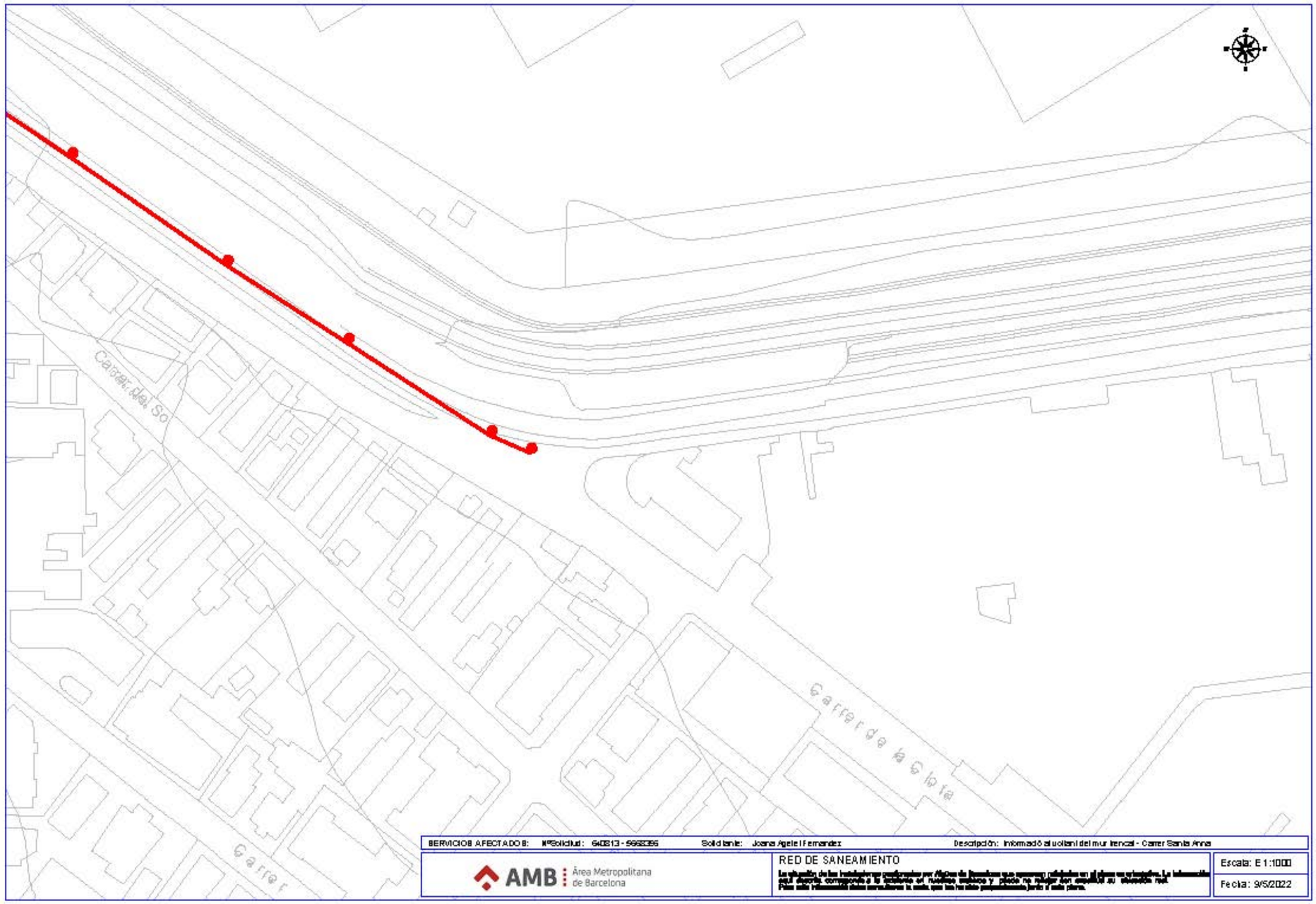
Carrer de la Clota
Carrer
SERVICIOS AFECTADOS:
Solicitante: Joana Agelet Fernandez
Descripción: Informació al voltant del mur trencat - Carrer Santa Anna
AMB Área Metropolitana de Barcelona
RED DE SANEAMIENTO
Escala: E 1:1000
Fecha: 9/5/2022

AIGUA POTABLE

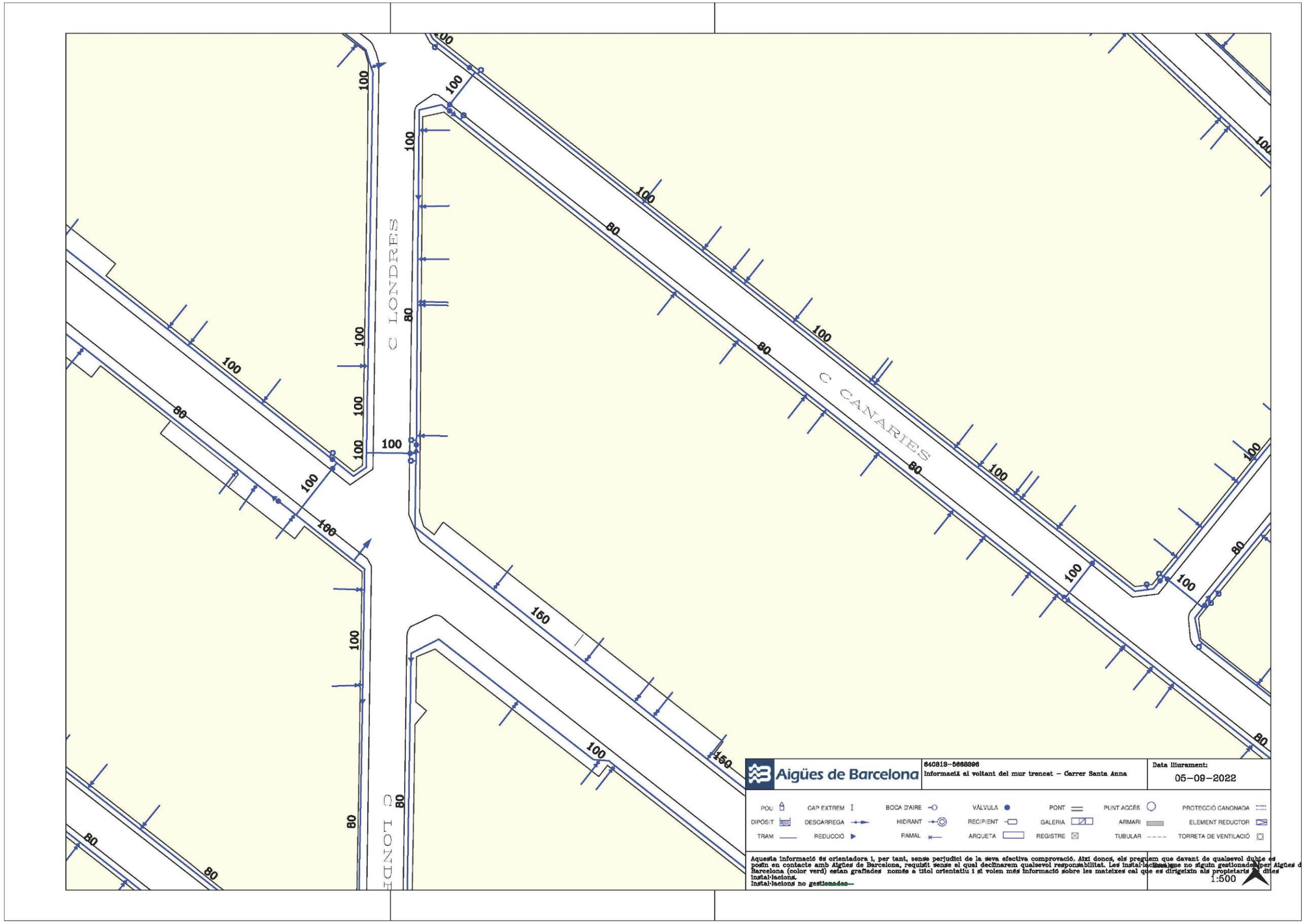
C LONDRES
C CANARIES
C LONDRES
100
80
150
Aigües de Barcelona
640813-5668896
Informació al voltant del mur trencat - Carrer Santa Anna
Data lliurament:
05-09-2022
POU
CAP EXTREM
BOCA D'AIRE
VÁLVULA
PONT
PUNT ACCÉS
PROTECCIÓ CANONADA
DIPÒSIT
DESCÀRREGA
HIDRANT
RECIPIENT
GALERIA
ARMARI
ELEMENT REDUCTOR
TRAM
REDUCCIÓ
RAMAL
ARQUETA
REGISTRE
TUBULAR
TORRETA DE VENTILACIÓ
Aquesta informació és orientadora i, per tant, sense perjudici de la seva efectiva comprovació. Així donos, els preguem que davant de qualsevol dubte es posin en contacte amb Aigües de Barcelona, requisit sense el qual declinarem qualsevol responsabilitat. Les instal·lacions que no siguin gestionades per Aigües de Barcelona (color verd) estan grafiades només a títol orientatiu i si volen més informació sobre les mateixes cal que es dirigeixin als propietaris de dites instal·lacions.
Instal·lacions no gestionades
1:500

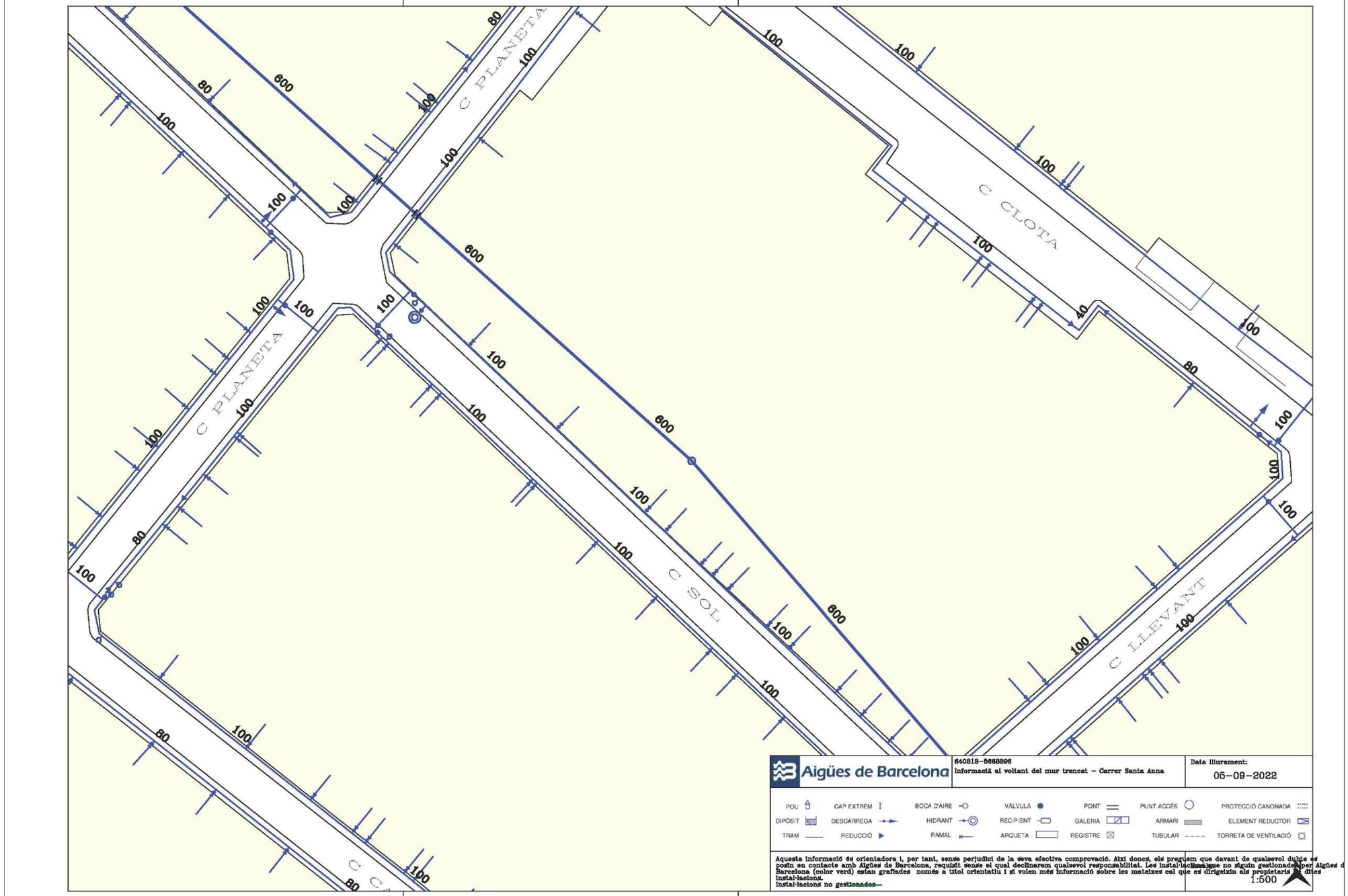
C PLANETA
C CLOTA
C SOL
C LLEVANT
Aigües de Barcelona
640813-5668396
Informació al voltant del mur trencat – Carrer Santa Anna
Data lliurament:
05-09-2022
POU
CAP EXTREM
BOCA D'AIRE
VÁLVULA
PONT
PUNT ACCÉS
PROTECCIÓ CANONADA
DIPÒSIT
DESCÀRREGA
HIDRANT
RECIPIENT
GALERIA
ARMARI
ELEMENT REDUCTOR
TRAM
REDUCCIÓ
RAMAL
ARQUETA
REGISTRE
TUBULAR
TORRETA DE VENTILACIÓ
Aquesta informació és orientadora i, per tant, sense perjudici de la seva efectiva comprovació. Així doncs, els preguem que davant de qualsevol dubte es posin en contacte amb Aigües de Barcelona, requisit sense el qual declinarem qualsevol responsabilitat. Les instal·lacions que no siguin gestionades per Aigües de Barcelona (color verd) estan grafiades només a títol orientatiu i si volen més informació sobre les mateixes cal que es dirigeixin als propietaris de dites instal·lacions.
Instal·lacions no gestionades
1:500

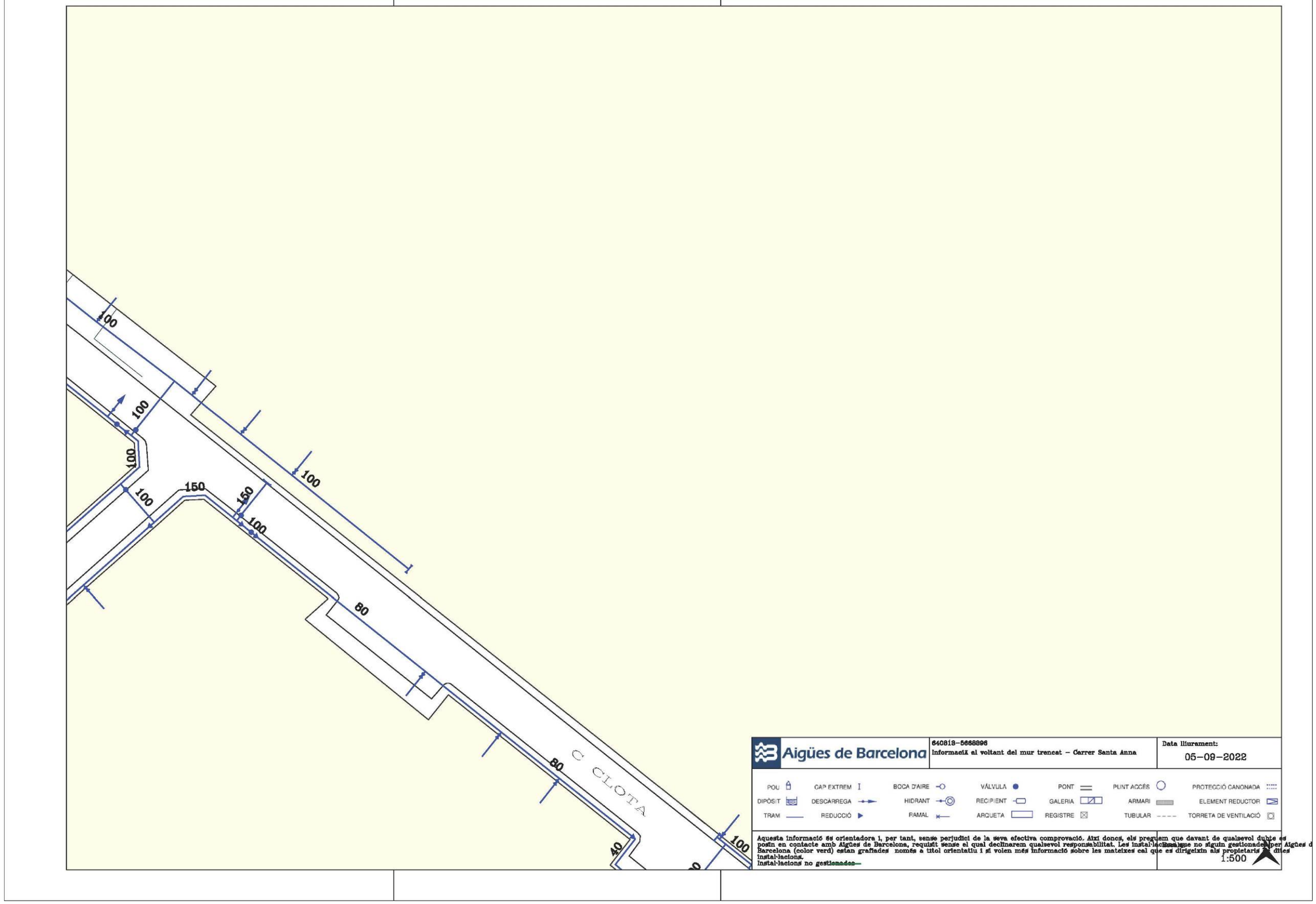
100
100
100
100
150
150
100
80
80
40
100
C CLOTA
Aigües de Barcelona
640813-5668896
Informació al voltant del mur trencat - Carrer Santa Anna
Data lliurament:
05-09-2022
POU
CAP EXTREM
BOCA D'AIRE
VÁLVULA
PONT
PUNT ACCÉS
PROTECCIÓ CANONADA
DIPÒSIT
DESCARREGA
HIDRANT
RECIPIENT
GALERIA
ARMARI
ELEMENT REDUCTOR
TRAM
REDUCCIÓ
RAMAL
ARQUETA
REGISTRE
TUBULAR
TORRETA DE VENTILACIÓ
Aquesta informació és orientadora i, per tant, sense perjudici de la seva efectiva comprovació. Així doncs, als preguem que davant de qualsevol dubte es
posin en contacte amb Aigües de Barcelona, requisit sense el qual declinarem qualsevol responsabilitat. Les instal·lacions que no siguin gestionades per Aigües d
Barcelona (color verd) estan grafiades només a títol orientatiu i si volen més informació sobre les mateixes cal que es dirigeixin als propietaris d'dites
instal·lacions.
Instal·lacions no gestionades
1:500

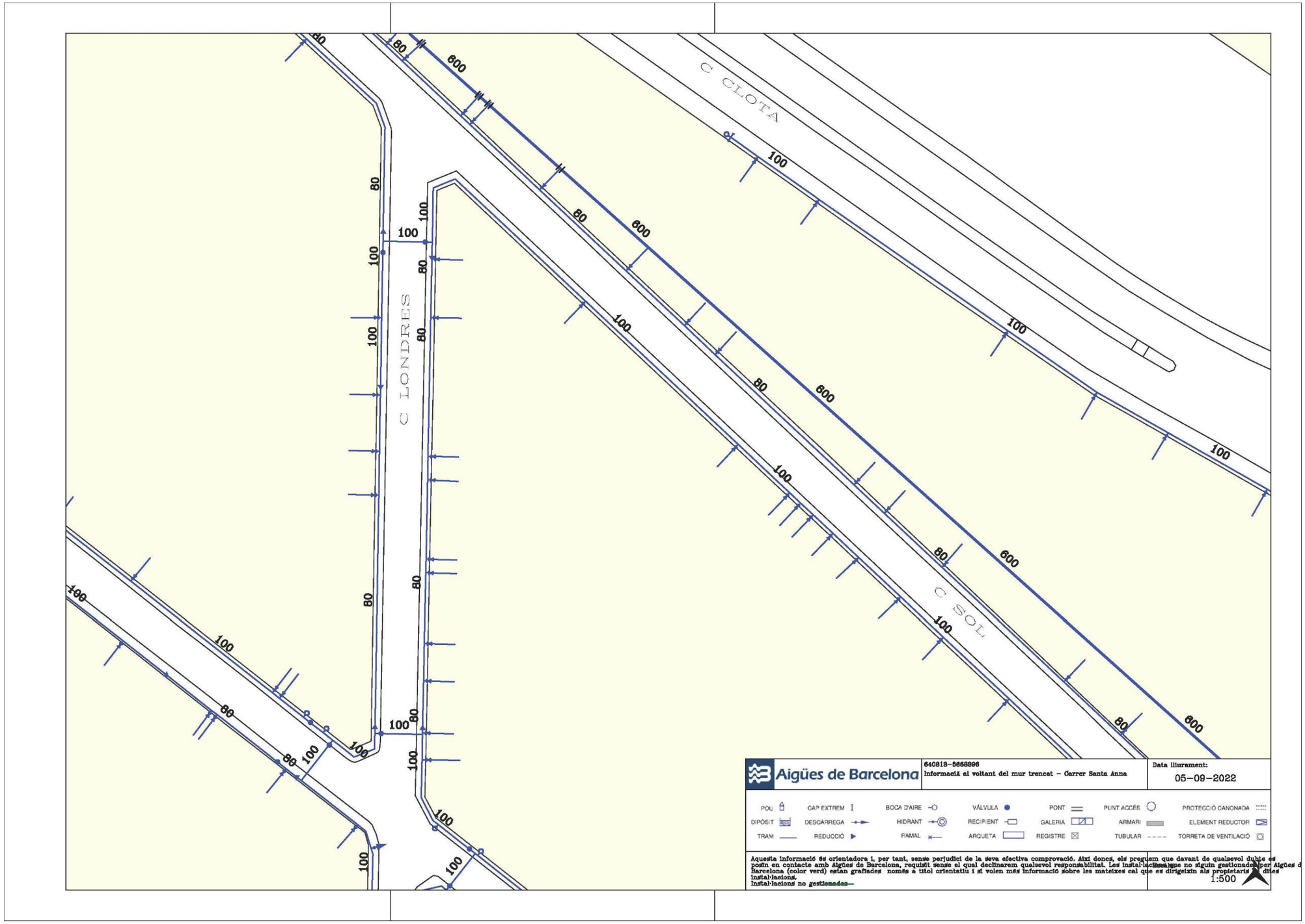
C CLOTA
C LONDRES
C SOL
80
100
600
Aigües de Barcelona
640813-5668896
Informació al voltant del mur trencat - Carrer Santa Anna
Data lliurament:
05-09-2022
POU
CAP EXTREM
BOCA D'AIRE
VÁLVULA
PONT
PUNT ACCÉS
PROTECCIÓ CANONADA
DIPÒSIT
DESCARREGA
HIDRANT
RECIPIENT
GALERIA
ARMARI
ELEMENT REDUCTOR
TRAM
REDUCCIÓ
RAMAL
ARQUETA
REGISTRE
TUBULAR
TORRETA DE VENTILACIÓ
Aquesta informació és orientadora i, per tant, sense perjudici de la seva efectiva comprovació. Així doncs, els preguem que davant de qualsevol dubte es posin en contacte amb Aigües de Barcelona, requisit sense el qual declinarem qualsevol responsabilitat. Les instal·lacions que no siguin gestionades per Aigües de Barcelona (color verd) estan grafiades només a títol orientatiu i si volen més informació sobre les mateixes cal que es dirigeixin als propietaris d'dites instal·lacions.
Instal·lacions no gestionades
1:500

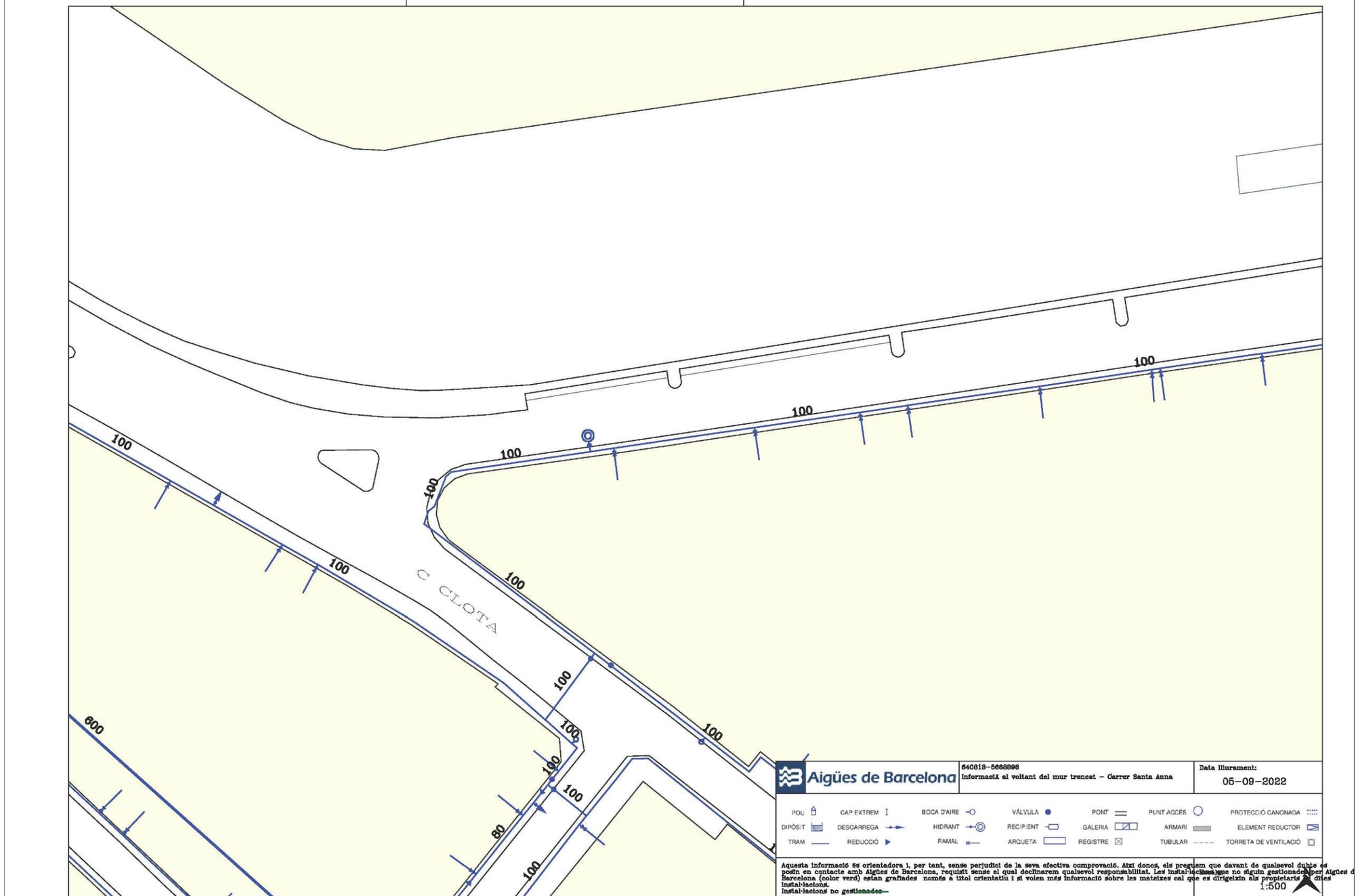
100
100
100
100
100
100
100
100
100
100
100
100
100
100
100
100
100
100
100
100
100
100
100
100
100
100
100
100
100
100
100
100
600
80
C CLOTA
Aigües de Barcelona
640813-5668396
Informació al voltant del mur trencat - Carrer Santa Anna
Data lliurament:
05-09-2022
POU
CAP EXTREM
BOCA D'AIRE
VÁLVULA
PONT
PUNT ACCÉS
PROTECCIÓ CANONADA
DIPÒSIT
DESCÀRREGA
HIDRANT
RECIPIENT
GALERIA
ARMARI
ELEMENT REDUCTOR
TRAM
REDUCCIÓ
RAMAL
ARQUETA
REGISTRE
TUBULAR
TORRETA DE VENTILACIÓ
Aquesta informació és orientadora i, per tant, sense perjudici de la seva efectiva comprovació. Així doncs, els preguem que davant de qualsevol dubte es posin en contacte amb Aigües de Barcelona, requisit sense el qual declinarem qualsevol responsabilitat. Les instal·lacions que no siguin gestionades per Aigües de Barcelona (color verd) estan grafiades només a títol orientatiu i si volen més informació sobre les mateixes cal que es dirigeixin als propietaris de dites instal·lacions.
Instal·lacions no gestionades
1:500


150
150
150
100
100
100
100
Aigües de Barcelona
640813-5668896
Informació al voltant del mur trencat - Carrer Santa Anna
Data lliurament:
05-09-2022
POU
CAP EXTREM
BOCA D'AIRE
VÁLVULA
PONT
PUNT ACCÉS
PROTECCIÓ CANONADA
DIPÒSIT
DESCÀRREGA
HIDRANT
RECIPIENT
GALERIA
ARMARI
ELEMENT REDUCTOR
TRAM
REDUCCIÓ
FAMAL
ARQUETA
REGISTRE
TUBULAR
TORRETA DE VENTILACIÓ
Aquesta informació és orientadora i, per tant, sense perjudici de la seva efectiva comprovació. Així doncs, els preguem que davant de qualsevol dubte es posin en contacte amb Aigües de Barcelona, requisit sense el qual declinarem qualsevol responsabilitat. Les instal·lacions que no siguin gestionades per Aigües de Barcelona (color verd) estan grafiades només a titol orientatiu i si volen més informació sobre les mateixes cal que es dirigeixin als propietaris d'elles
instal·lacions.
Instal·lacions no gestionades
1:500

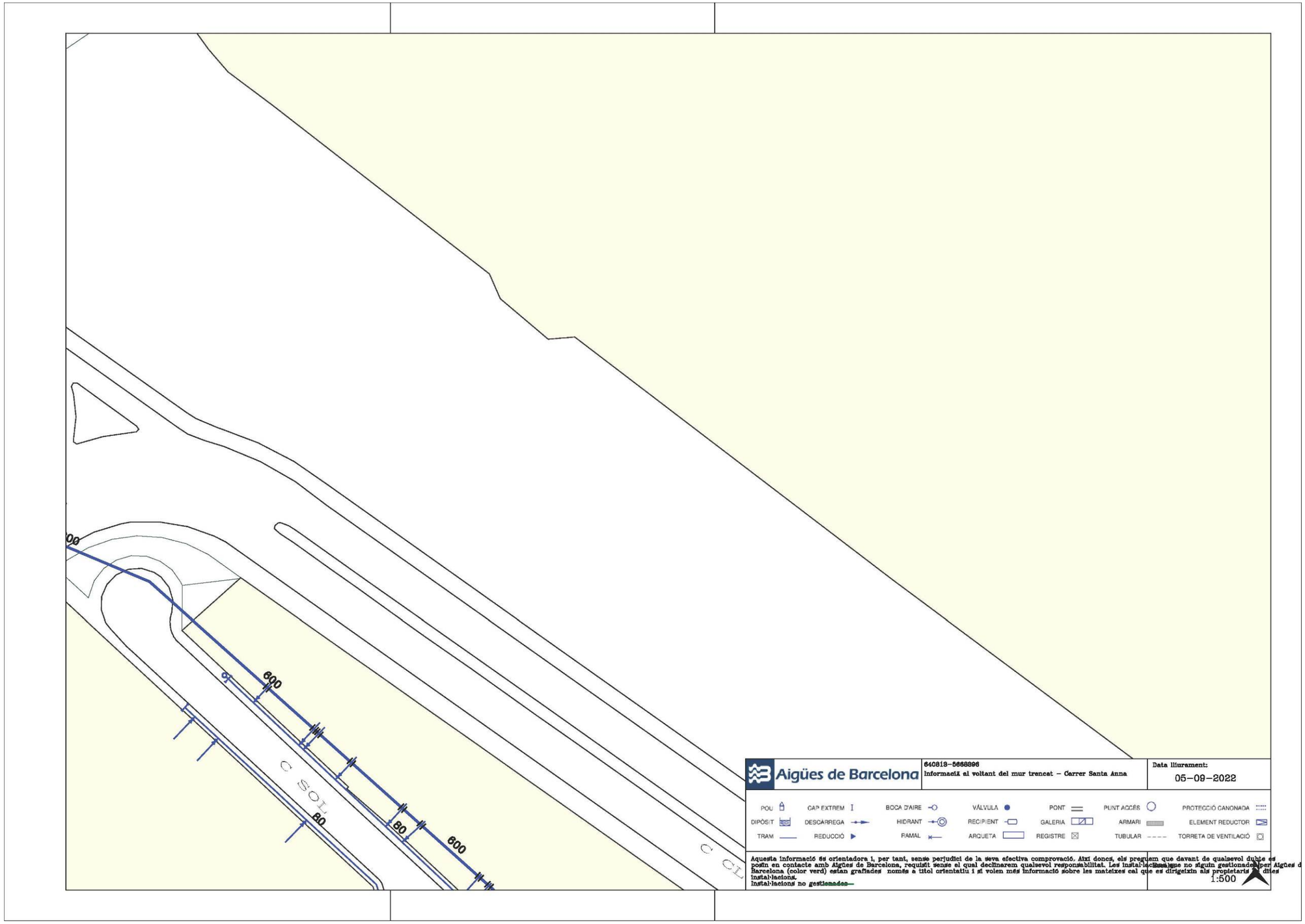
600
600
600
80
80
C SOL
C SOL
Aigües de Barcelona
640813-5668896
Informació al voltant del mur trencat - Carrer Santa Anna
Data lliurament:
05-09-2022
POU
CAP EXTREM
BOCA D'AIRE
VÁLVULA
PONT
PLINT ACCÉS
PROTECCIÓ CANONADA
DIPÒSIT
DESCÀRREGA
HIDRANT
RECIPIENT
GALERIA
ARMARI
ELEMENT REDUCTOR
TRAM
REDUCCIÓ
RAMAL
ARQUETA
REGISTRE
TUBULAR
TORRETA DE VENTILACIÓ
Aquesta informació és orientadora i, per tant, sense perjudici de la seva efectiva comprovació. Així doncs, els preguem que davant de qualsevol dubte es posin en contacte amb Aigües de Barcelona, requisit sense el qual declinarem qualsevol responsabilitat. Les instal·lacions que no siguin gestionades per Aigües de Barcelona (color verd) estan grafiades només a títol orientatiu i si volen més informació sobre les mateixes cal que es dirigeixin als propietaris d'dites instal·lacions.
Instal·lacions no gestionades
1:500


Aigües de Barcelona
640813-5668896
Informació al voltant del mur trencat - Carrer Santa Anna
Data lliurament:
05-09-2022
POU
CAP EXTREM
BOCA D'AIRE
VÁLVULA
PONT
PUNT ACCÉS
PROTECCIÓ CANONADA
DIPÒSIT
DESCÀRREGA
HIDRANT
RECIPIENT
GALERIA
ARMARI
ELEMENT REDUCTOR
TRAM
REDUCCIÓ
FAMAL
ARQUETA
REGISTRE
TUBULAR
TORRETA DE VENTILACIÓ
Aquesta informació és orientadora i, per tant, sense perjudici de la seva efectiva comprovació. Així donc, els preguem que davant de qualsevol dubte es posin en contacte amb Aigües de Barcelona, requisit sense el qual declinarem qualsevol responsabilitat. Les instal·lacions que no siguin gestionades per Aigües de Barcelona (color verd) estan grafiades només a títol orientatiu i si volen més informació sobre les mateixes cal que es dirigeixin als propietaris d'aquestes instal·lacions.
Instal·lacions no gestionades
1:500


Aigües de Barcelona
640813-5668896
Informació al voltant del mur trencat - Carrer Santa Anna
Data lliurament:
05-09-2022
POU
CAP EXTREM
BOCA D'AIRE
VÁLVULA
PONT
PUNT ACCÉS
PROTECCIÓ CANONADA
DIPÒSIT
DESCÀRREGA
HIDRANT
RECIPIENT
GALERIA
ARMARI
ELEMENT REDUCTOR
TRAM
REDUCCIÓ
FAMAL
ARQUETA
REGISTRE
TUBULAR
TORRETA DE VENTILACIÓ
Aquesta informació és orientadora i, per tant, sense perjudici de la seva efectiva comprovació. Així doncs, els preguem que davant de qualsevol dubte es posin en contacte amb Aigües de Barcelona, requisit sense el qual declinarem qualsevol responsabilitat. Les instal·lacions que no siguin gestionades per Aigües de Barcelona (color verd) estan grafiades només a títol orientatiu i si volen més informació sobre les mateixes cal que es dirigeixin als propietaris d'aquestes instal·lacions.
Instal·lacions no gestionades
1:500

ELECTRICITAT

Ref: 640813 - 16538788

Plano: AFECTACIÓN AT/MT

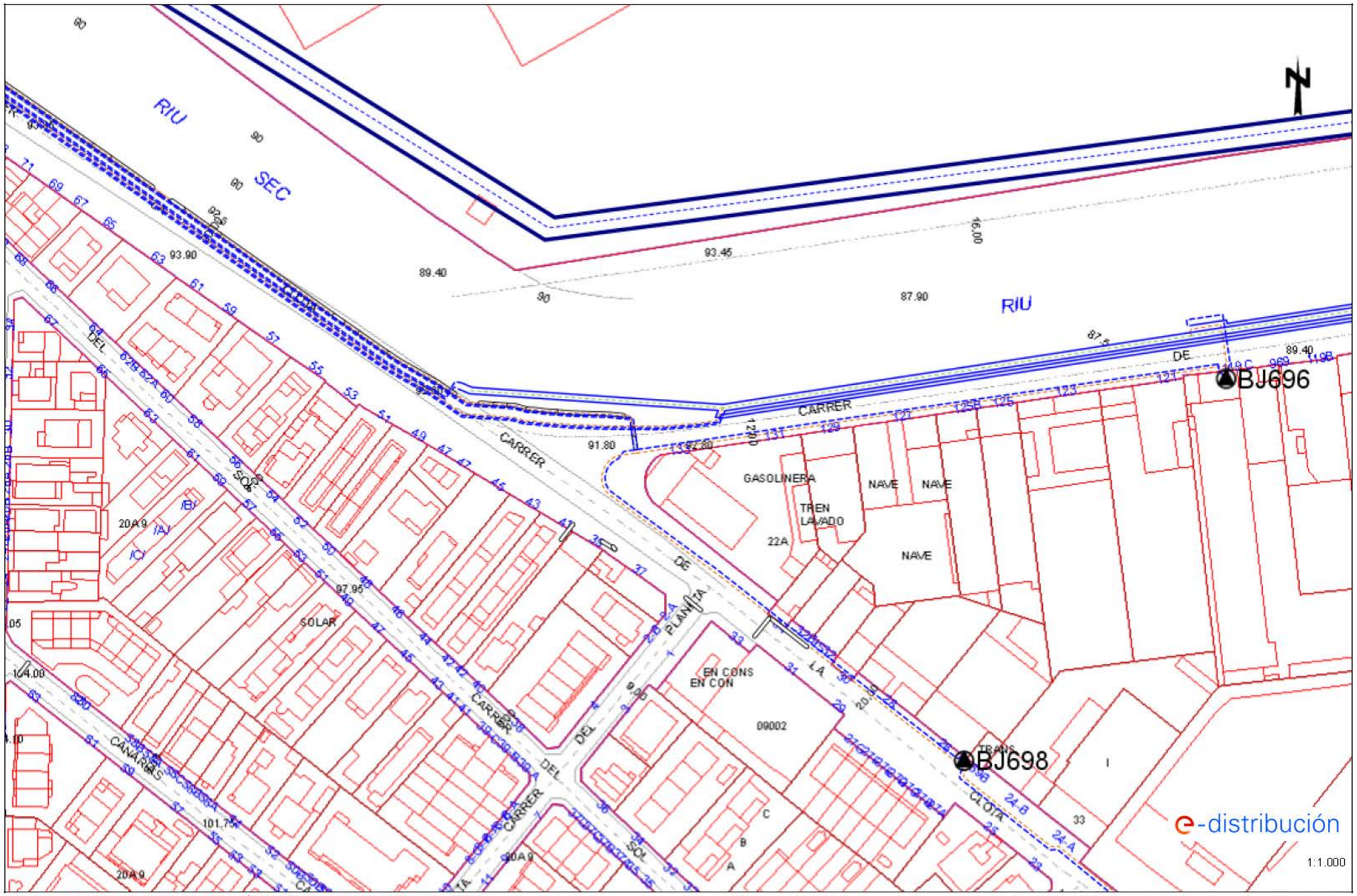

Los datos reflejados en este plano son de carácter orientativo y tienen validez de 3 meses.

Fecha: 05/09/2022

EPSG: 25831 (ETRS89 UTM31) - X:426973.63; Y:4594669.9

Ref: 640813 - 16538788 Plano: AFECTACIÓN BT

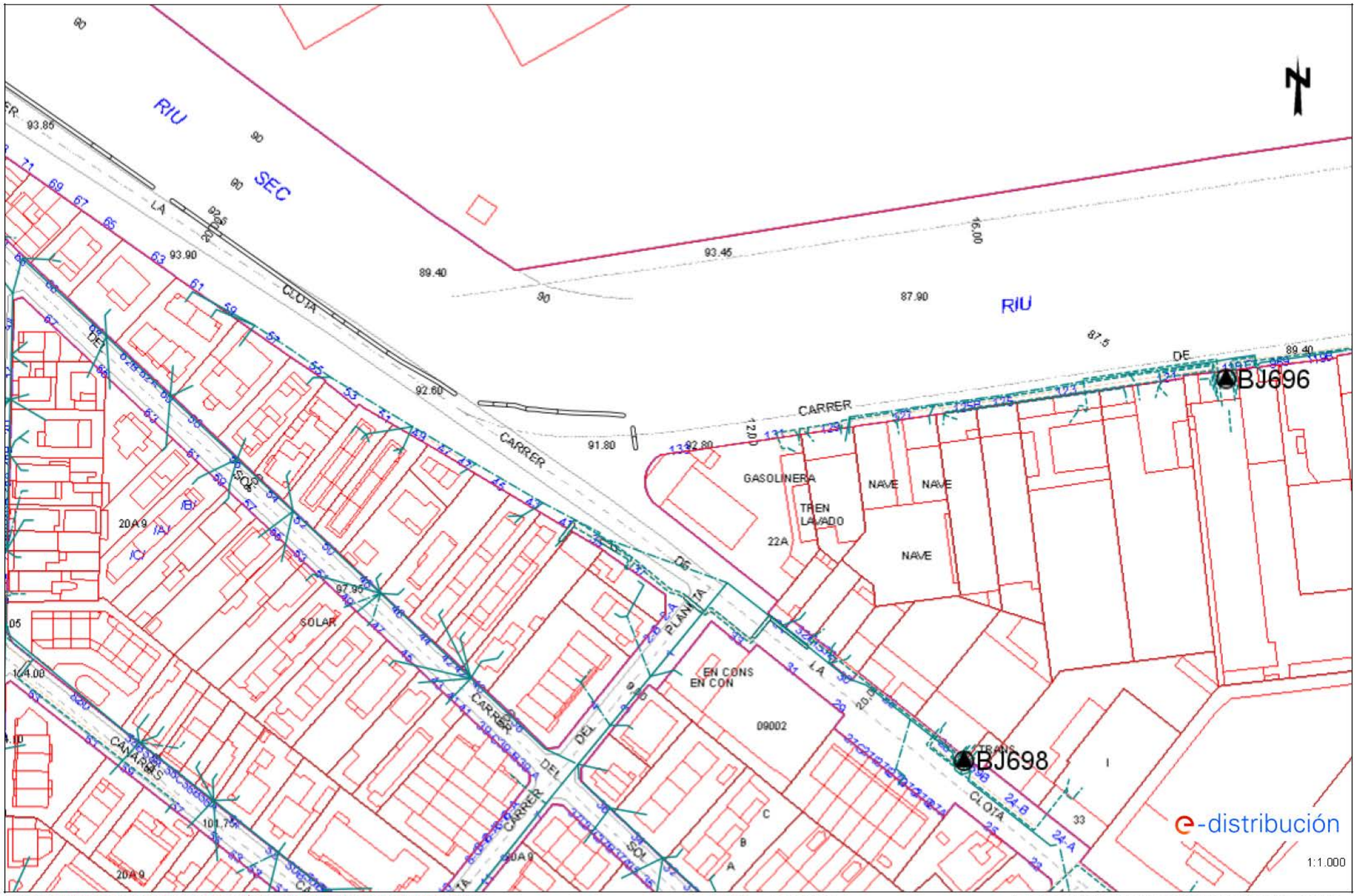

Los datos reflejados en este plano son de carácter orientativo y tienen validez de 3 meses. Fecha: 05/09/2022 EPSG: 25831 (ETRS89 UTM31) - X:426973.63; Y:4594669.9


Tramos AT
Aéreo
Subterráneo o Submarino
Aereo Fuera de Servicio
Subterraneo o Submarino Fuera de Servicio
Tramos MT
Aéreo desnudo
Aéreo
Subterráneo o Submarino
Aéreo Trenzado Fuera de Servicio
Aéreo Desnudo Fuera de Servicio
Subterráneo Fuera de Servicio
Tramos BT
Aéreo Trenzado
Aéreo desnudo
Subterráneo o Submarino
Aéreo Trenzado Fuera de Servicio
Aéreo Desnudo Fuera de Servicio
Subterráneo Fuera de Servicio
Trazas AT
Aérea AT
Subterránea AT
Canalización
Galería de servicio
Trazas MT
Aérea MT
Subterránea MT
Canalización
Galería de servicio
Trazas BT
Aérea BT
Subterránea BT
Canalización
Galería de servicio
Subestaciones AT
Subestación
Subestación Fuera de Servicio
Centros de Distribución
PT
Centro de Distribución
PT Fuera de Servicio
Centro de Distribucion Fuera de Servicio
Comunicaciones
Nodos FO
Subterráneo
Aéreo
Arquetas
AT
MT
BT
e-distribución

Ref: 640813 Plano: MAPA ÍNDICE

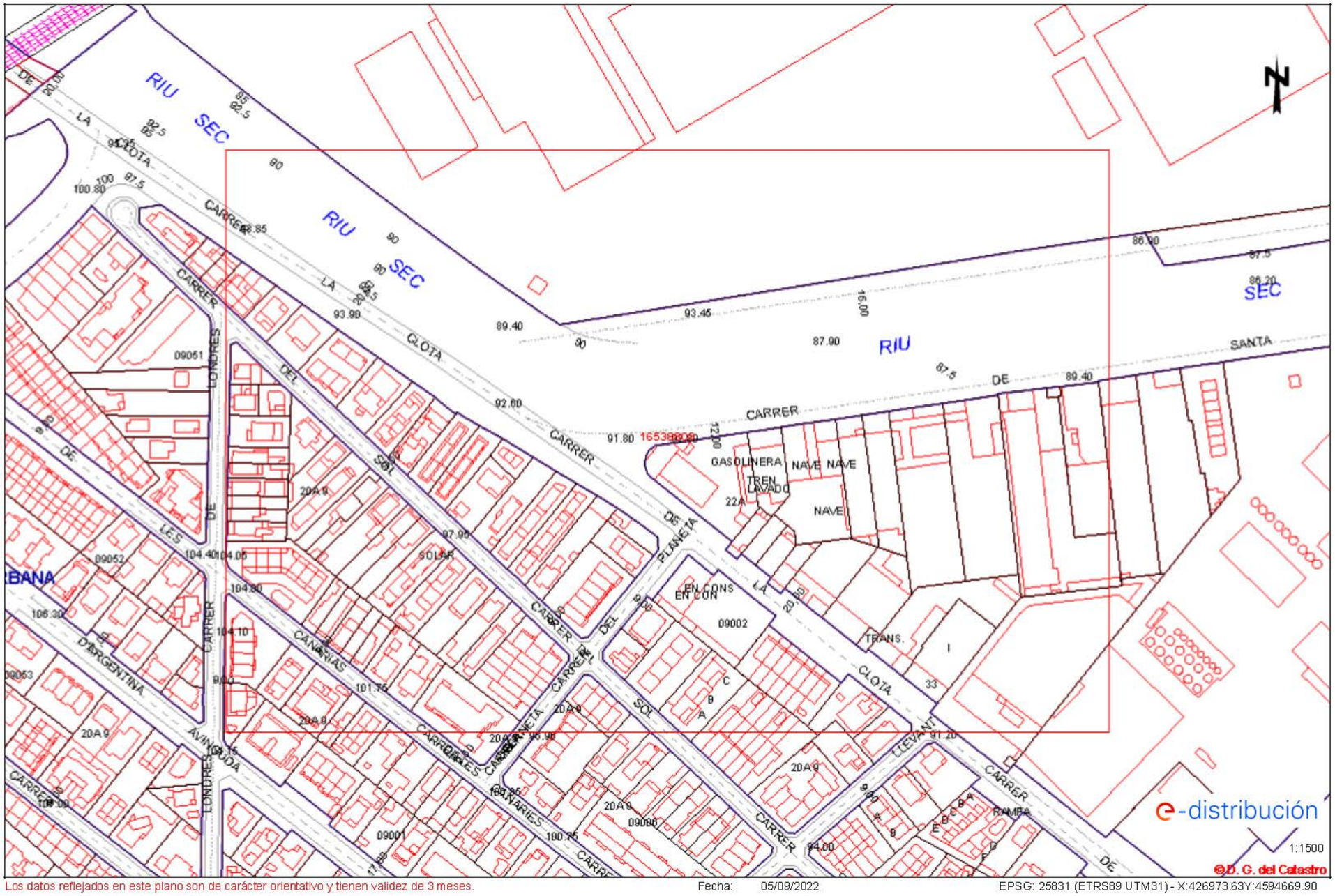

Los datos reflejados en este plano son de carácter orientativo y tienen validez de 3 meses. Fecha: 05/09/2022 EPSG: 25831 (ETRS89 UTM31) - X:426973.63Y:4594669.90

GAS

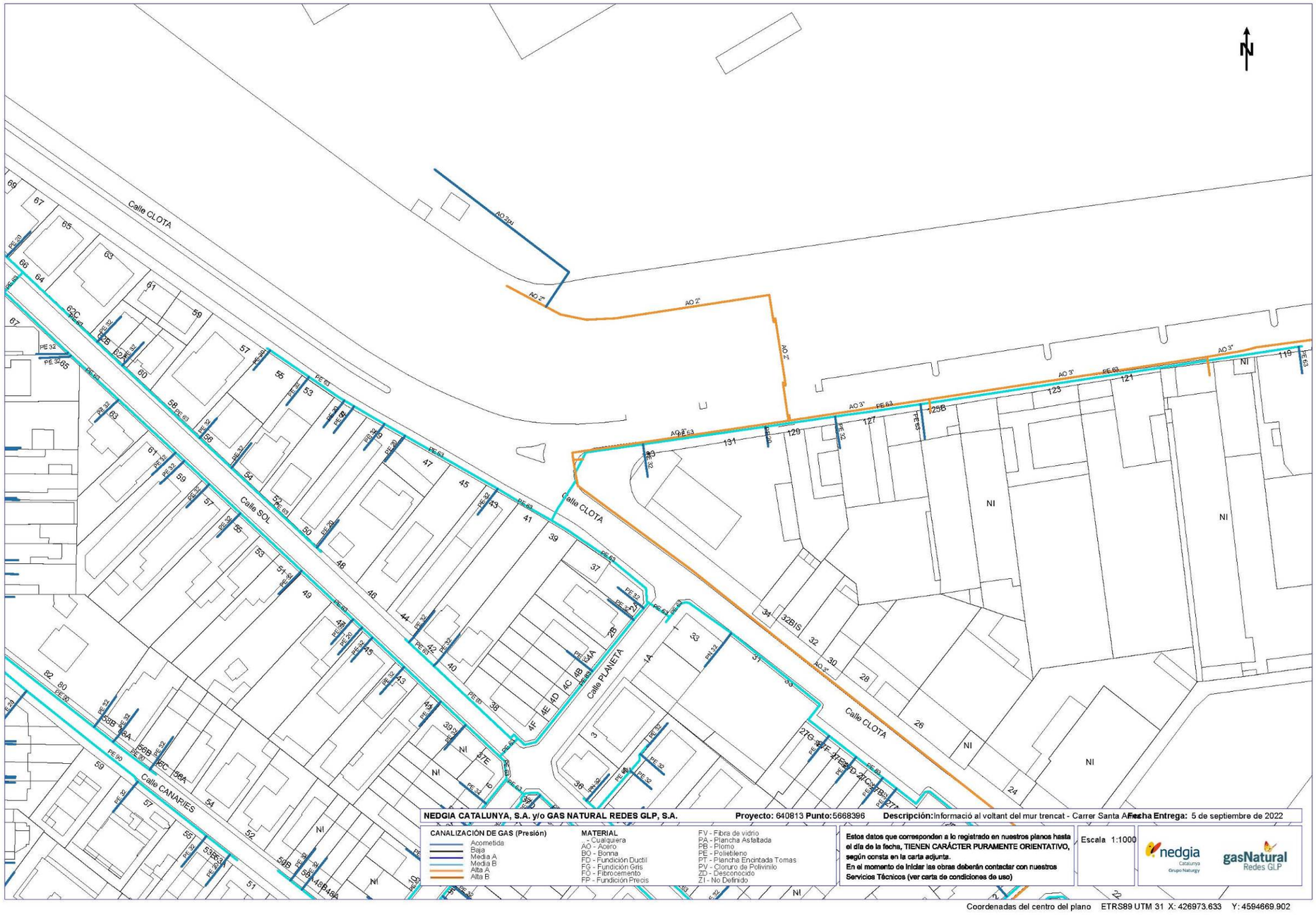
N
Calle CLOTA
Calle SOL
Calle CANARIES
Calle PLANETA
NEDGIA CATALUNYA, S.A. y/o GAS NATURAL REDES GLP, S.A.
Proyecto: 640813 Punto:5668396
Descripción:Informació al voltant del mur trencat - Carrer Santa Anna
Fecha Entrega: 5 de septiembre de 2022
CANALIZACIÓN DE GAS (Presión)
Acometida
Baja
Media A
Media B
Alta A
Alta B
MATERIAL
- Cualquiera
AO - Acero
BO - Bonna
FD - Fundición Ductil
FG - Fundición Gris
FO - Fibrocemento
FP - Fundición Precis
FV - Fibra de vidrio
PA - Plancha Asfaltada
PB - Plomo
PE - Polietileno
PT - Plancha Encintada Tomas
PV - Cloruro de Polivinilo
ZD - Desconocido
ZI - No Definido
Estos datos que corresponden a lo registrado en nuestros planos hasta el día de la fecha, TIENEN CARÁCTER PURAMENTE ORIENTATIVO, según consta en la carta adjunta.
En el momento de iniciar las obras deberán contactar con nuestros Servicios Técnicos (ver carta de condiciones de uso)
Escala 1:1000
nedgia
gasNatural Redes GLP
Coordenadas del centro del plano ETRS89 UTM 31 X: 426973.633 Y: 4594669.902

TELECOMUNICACIONS

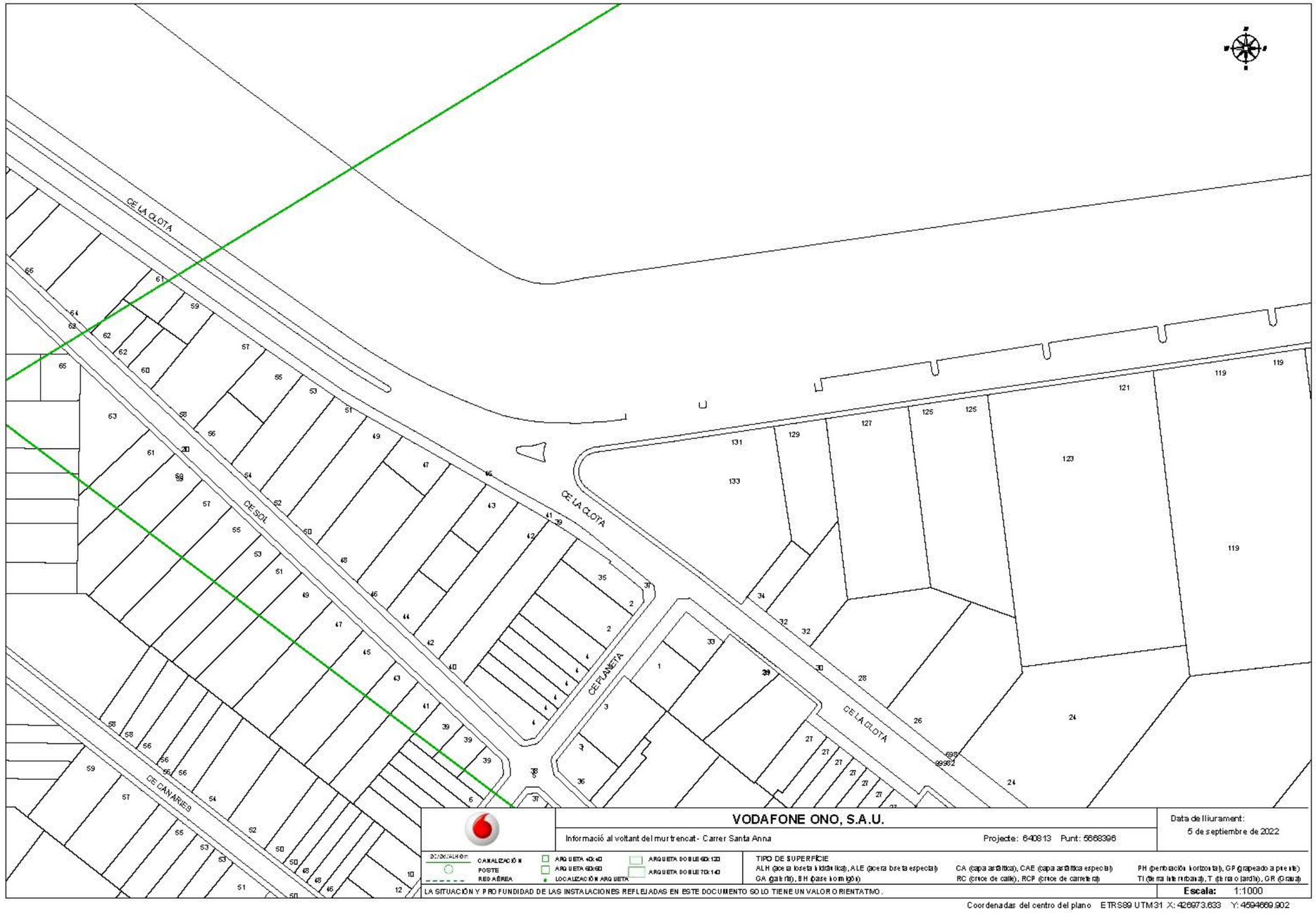
CE LA CLOTA
CE SOL
CE PLANETA
CE CANARIES
VODAFONE ONO, S.A.U.
Informació al voltant del murtrencat - Carrer Santa Anna
Projecte: 640813 Punt: 5668396
Data de lliurament:
5 de septiembre de 2022
CANALIZACIÓN
POSTE
RED AÉREA
ARQUETA 40x40
ARQUETA 60x60
LOCALIZACIÓN ARQUETA
ARQUETA DOBLE 60x120
ARQUETA DOBLE 70x140
TIPO DE SUPERFÍCIE
ALH (acera loseta hidráulica), ALE (acera loseta especial)
GA (galería), BH (base hormigón)
CA (capa asfáltica), CAE (capa asfáltica especial)
RC (cruce de calle), RCP (cruce de carretera)
PH (perforación horizontal), GP (grapeado a puente)
TI (tierra interurbana), T (tierra o jardín), GR (Grava)
LA SITUACIÓN Y PROFUNDIDAD DE LAS INSTALACIONES REFLEJADAS EN ESTE DOCUMENTO SOLO TIENE UN VALOR ORIENTATIVO.
Escala: 1:1000
Coordenadas del centro del plano ETRS89 UTM31 X: 426973.633 Y: 4594669.902

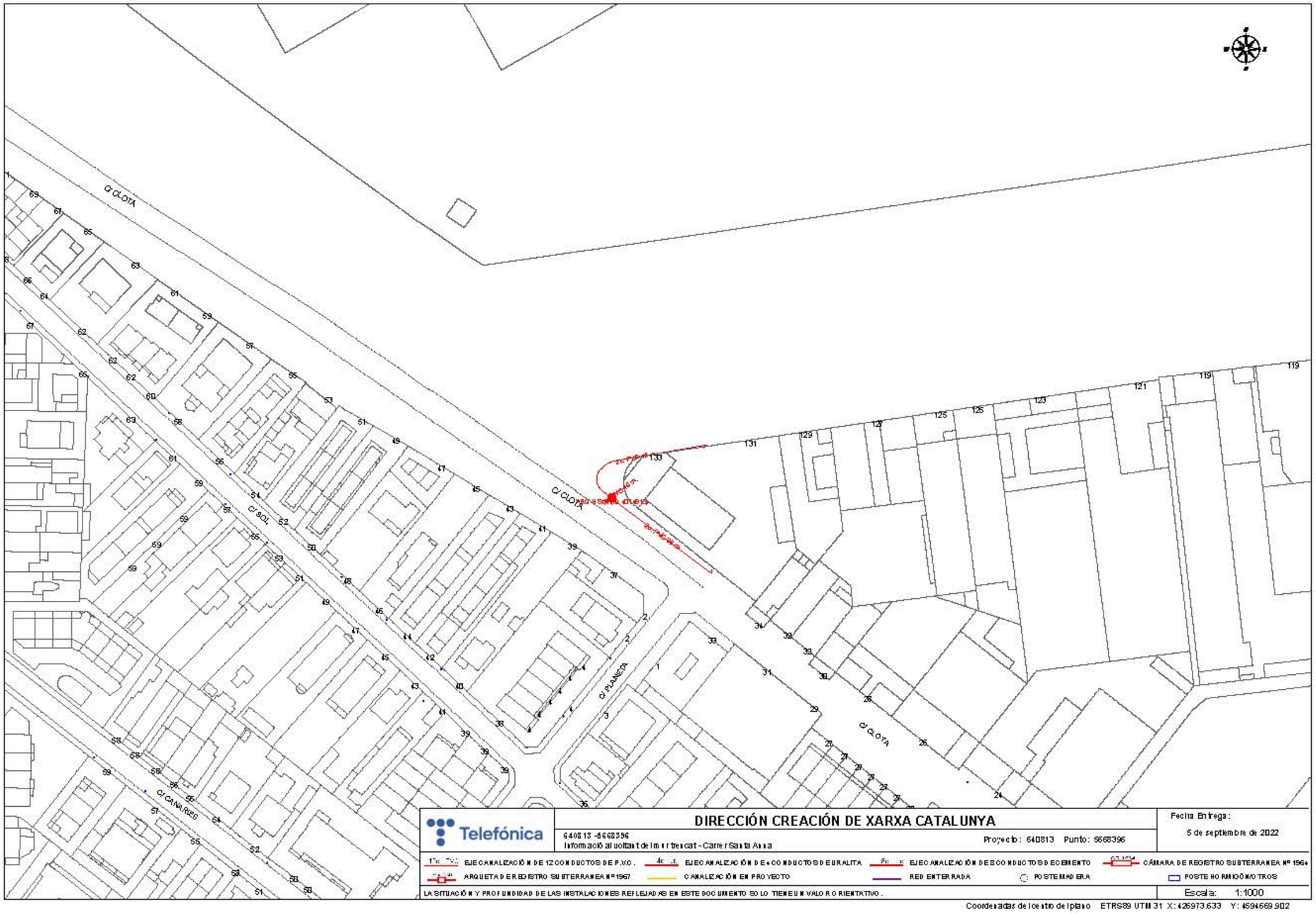
C/ CLOTA
C/ SOL
C/ CANARIES
C/ PLANETA
Telefónica
DIRECCIÓN CREACIÓN DE XARXA CATALUNYA
640813 -5668396
Información al voltant de l'immoble cat - Carrer Santa Anna
Proyecto: 640813 Punto: 5668396
Fecha Entrega:
5 de septiembre de 2022
EJECANALIZACIÓN DE 12 CONDUCTOS DE P.V.C.
EJECANALIZACIÓN DE 4 CONDUCTOS DE URALITA
EJECANALIZACIÓN DE 6 CONDUCTOS DE EMBOCADURA
CÁMARA DE REGISTRO SUBTERRANEA Nº 1964
ARQUETA DE REGISTRO SUBTERRANEA Nº 1967
CANALIZACIÓN EN PROYECTO
RED ENTERRADA
POSTE MADERA
POSTE HORMIGÓN/METROS
LA SITUACIÓN Y PROFUNDIDAD DE LAS INSTALACIONES REFLEJADAS EN ESTE DOCUMENTO SOLO TIENEN UN VALOR ORIENTATIVO.
Escala: 1:1000
Coordenadas de ubicación del plano ETRS89 UTM 31 X: 426973,633 Y: 4594669,902

ANNEX 14

DOCUMENT AMBIENTAL

INDEX

1. NORMATIVA 3

2. AVALUACIÓ D'IMPACTE AMBIENTAL 3

3. CONCLUSIONS 4

1. NORMATIVA

Avaluació d'Impacte Ambiental

- Llei 21/2013, de 9 de desembre, d'avaluació ambiental.
- LLEI 6/2009, del 28 d'abril, d'avaluació ambiental de plans i programes.
- Llei 16/2002, d'1 de juliol, de prevenció i control integrats de la contaminació.
- Llei 20/2009, de 4 de desembre, de prevenció i control ambiental de les activitats.
- Llei 12/2006, de 27 de juliol, de mesures en matèria de medi ambient

Paisatge

- Llei 8/2005, de 8 de juny, de protecció, gestió i ordenació del paisatge de Catalunya

2. AVALUACIÓ D'IMPACTE AMBIENTAL

L'Avaluació d'Impacte Ambiental, és un instrument de caràcter preventiu per la protecció del medi ambient que ens serveix per identificar, preveure i interpretar els impactes que produirà una activitat o projecte sobre el medi i determinar les mesures per prevenir, corregir i valorar aquests impactes, així com integrar criteris de sostenibilitat (econòmics, socials i ambientals) des de les primeres fases del projecte.

La Avaluació d'Impacte Ambiental està regulada per la Llei 21/2013, de 9 de desembre, d'avaluació ambiental. La Llei 21/2013 en el Article 7, estableix els projectes que son objecte d'una avaluació de l'impacte ambiental ordinària:

1. Són objecte d'una avaluació de l'impacte ambiental ordinària els projectes següents:

a) Els compresos a l'annex I, així com els projectes que, presentant-se fraccionats, assoleixin els llindars de l'annex I mitjançant l'acumulació de les magnituds o dimensions de cadascun dels projectes considerats.

b) Els compresos a l'apartat 2, quan així ho decideixi cas per cas l'òrgan ambiental, en l'informe d'impacte ambiental d'acord amb els criteris de l'annex III.

c) Qualsevol modificació de les característiques d'un projecte consignat a l'annex I o a l'annex II, quan la modificació compleixi, per si sola, els llindars que estableix l'annex I.

d) Els projectes inclosos a l'apartat 2, quan així ho sol·liciti el promotor.

2. Són objecte d'una avaluació de l'impacte ambiental simplificada:

a) Els projectes compresos a l'annex II.

b) Els projectes no inclosos ni a l'annex I ni a l'annex II que puguin afectar de manera apreciable, directament o indirectament, espais protegits Xarxa Natura 2000.

c) Qualsevol modificació de les característiques d'un projecte de l'annex I o de l'annex II, diferent de les modificacions descrites a l'article 7.1.c) ja autoritzats, executats o en procés d'execució, que pugui tenir efectes adversos significatius sobre el medi ambient. S'entén que aquesta modificació pot tenir efectes adversos significatius sobre el medi ambient quan suposi:

1r Un increment significatiu de les emissions a l'atmosfera.

2n Un increment significatiu dels abocaments a lleres públiques o al litoral.

3r Increment significatiu de la generació de residus.

4t Un increment significatiu en la utilització de recursos naturals.

5è Una afecció a espais protegits Xarxa Natura 2000.

6è Una afecció significativa al patrimoni cultural.

d) Els projectes que, presentant-se fraccionats, assoleixin els llindars de l'annex II mitjançant l'acumulació de les magnituds o dimensions de cadascun dels projectes considerats.

e) Els projectes de l'annex I que serveixen exclusivament o principalment per desenvolupar o assajar nous mètodes o productes, sempre que la durada del projecte no sigui superior a dos anys.

3. CONCLUSIONS

Les actuacions previstes en el present projecte no estan incloses ni en l'Annex I ni en l'annex II de la Llei 21/2013 d'Avaluació d'impacte ambiental. Per tant no estan sotmeses a avaluació d'impacte ambiental ni ordinària ni simplificada.

La zona d'actuació tampoc està inclosa dins de cap espai protegit directa o indirectament ni cap zona de la Xarxa Pein.

S'adjunta imatge del visor de la Generalitat on es mostren les capes de zona de protecció i espais protegits i es pot comprovar que a la zona de l'actuació no està inclosa dins de cap zona d'afectació.

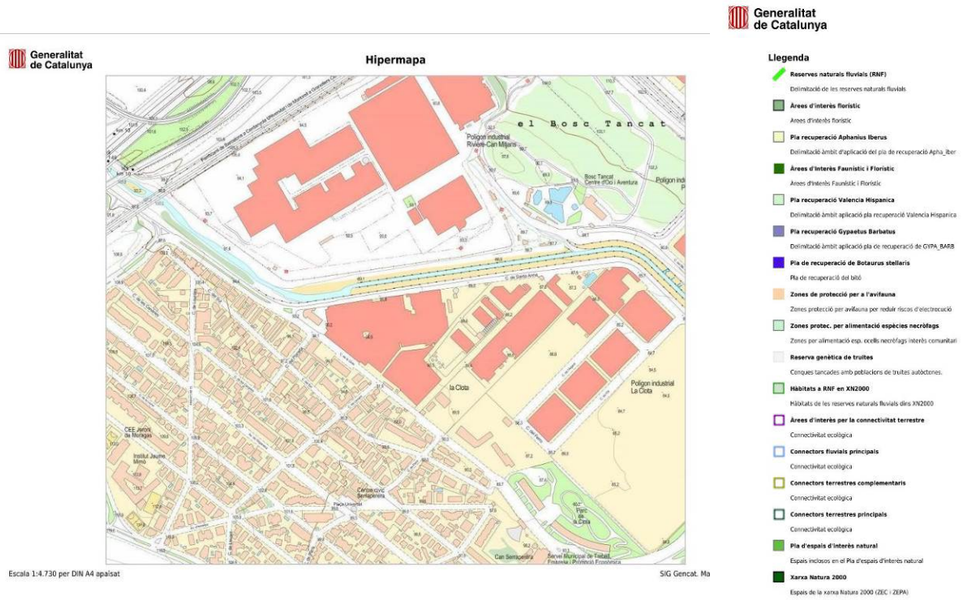

ANNEX 15

AFECCIONS A LA LLERA PÚBLICA I ESPAIS D'INTERÈS NATURAL

INDEX

1. UBICACIÓ DEL PROJECTE 3

2. AFECCIÓ A LLERA 3

3. AFECCIONS A ESPAIS PROTEGITS 3

3.1. AFECCIÓ PEIN 4
3.2. AFECCIÓ ENPE I PNIN 4
3.3. AFECCIÓ XARXA NATURA 2.000 4
3.4. AFECCIÓ A GEOZONES I/O GEÒTOP 4
3.5. AFECCIÓ DE HABITATS D'INTERÈS COMUNITARI 5

4. AFECCIO A LA ZONA MARITIMOTERRESTRE 6

1. UBICACIÓ DEL PROJECTE

El present projecte afecta al tram central i també els marges de la llera del Riu Sec al seu pas per Cerdanyola del Vallès concretament al costat del carrer Santa Anna i el carrer La Clota, entre la confluència d'aquests dos carrers i número 121 del carrer Santa Anna.

2. AFECCIÓ A LLERA

Per dur a terme les obres del present projecte es veuran afectades tant el carrer Santa Anna, els marges dret i esquerra i la llera del Riu Sec dins i fora de l'endegament existent. En el marge esquerra només es faran tasques de moviment de terres per reperfilar el curs d'aigües baixes que amb el pas del temps i les avingudes ha quedat tapat i cobert per sediments, mentre que en marge dret es repararan els murs caiguts i es replenaran els forats i zones erosionades per les avingudes i es farà el terraplè de nou per configurar el marge dret també esborrat per l'erosió amb les diferents avingudes. A la llera es refarà el curs d'aigües baixes original que ara ha estat esborrat o colgat per les diferents avingudes, deixant-lo com estava originalment l'any 1990.

Pel que fa a les afeccions a llera pública els treballs objecte del projecte compleixen amb el determina el Pla de gestió del districte de conca fluvial de Catalunya en el seu Capítol XI de les determinacions normatives referents a la Gestió de l'espai fluvial on es fa referència a les afeccions per inundabilitat.

El present projecte defineix les afeccions, tant provisionals com definitives, de la llera afectada, i inclou plànols de detall de les afeccions produïdes pel projecte sobre el domini públic hidràulic.

3. AFECCIONS A ESPAIS PROTEGITS

El present projecte es localitza en un àmbit urbà, amb una llera endegada per murs de formigó al costat dret i marges de terra al costat esquerra. Es procedeix a la comprovació de les afeccions a zones PEIN, Xarxa Natura 2.000 i els Espais Naturals de Protecció Especial.

3.1. AFECCIÓ PEIN

El Pla d'Espais d'Interès Natural més pròxim al àmbit del projecte, correspon a la Serra de Collserola que es localitza a més de 2 km de distancia en línia recta. Com es pot observar en el plànol, la zona d'àmbit, no pertany a cap zona declarada dins el PEIN.

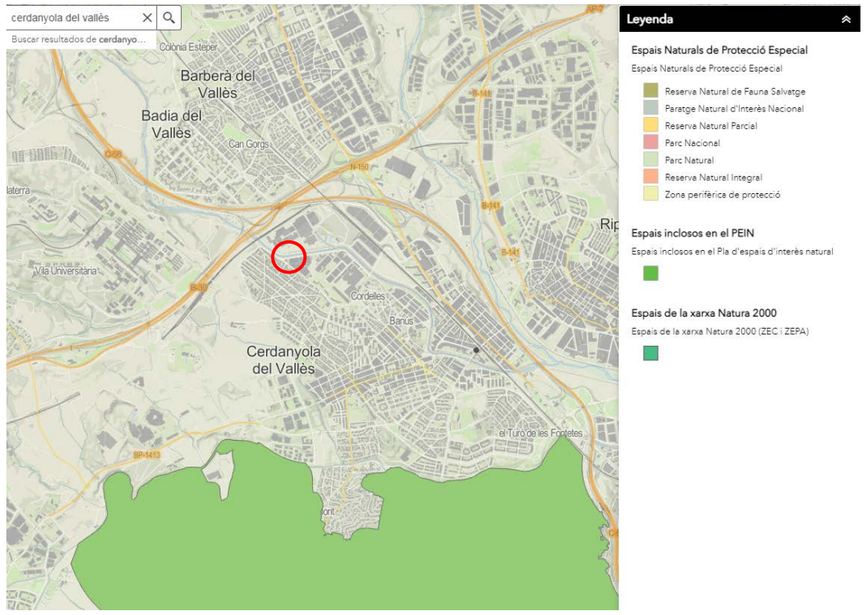

Mapa de zones PEIN

Per tant, es pot concloure que el present projecte No afecta cap zona declarada dins el Pla d'Espais d'Interès Natural.

3.2. AFECCIÓ ENPE I PNIN

La zona ENPE més pròxima en el àmbit del projecte correspon també al Parc Natural de la Serra de Collserola. Que es localitza a una distancia de més de 2 Km de la ubicació del present projecte tal i com es pot observar en la figura anterior.

Aquest espai no es veurà afectat per l'execució del Projecte tal com es mostra a la imatge anterior, ja que es troba a més de dos quilòmetre de distància de la zona de Projecte.

Per tant, es pot concloure que el present projecte No afecta cap zona Espais Naturals de Protecció Especials.

3.3. AFECCIÓ XARXA NATURA 2.000

Tampoc la zona del projecte està inclosa dins del Xarxa Natura 2000 com es pot comprovar a la figura anterior.

Aquest espai no es veurà afectat per l'execució del Projecte tal com es mostra a la imatge anterior, ja que es troba a més d'un quilòmetre de distància de la zona de Projecte.

Per tant, es pot concloure que el present projecte no afecta cap zona catalogada dins de la Xarxa Natura 2.000.

3.4. AFECCIÓ A GEOZONES I/O GEÒTOP

En la següent figura es pot observar que els Espais d'Interès Geològic més pròxims en el àmbit del projecte corresponen al Paleozoic de Collserola i Santa Creu d'Olorda i la carretera de les Aigües, tots situats a més de 2 Km en línia recta de la zona d'actuació del present projecte.

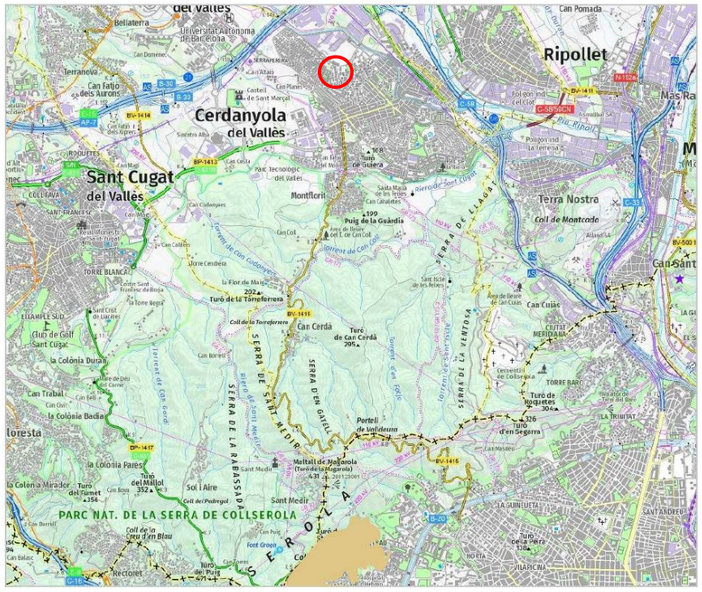

Aquests espais no es veuran afectats per l'execució del projecte tal com es mostra a la imatge anterior, ja que es troben a més d'un quilòmetre de distància de la zona de Projecte.

Per tant, es pot concloure que el present projecte no afecta cap zona catalogada com Espai d'Interès Geològic o Geòtop inclòs dins d'una Geozona.

3.5. AFECCIÓ DE HABITATS D'INTERÈS COMUNITARI

En la següent figura es pot observar que els Espais d'Interès Comunitari més pròxims en el àmbit del projecte corresponen a la 9540; Pinedes mediterrànies a una distància de més de 500 metres, a la 3280; Rius mediterrànies permanents, amb gespes nitròfiles del Paspalo-Agrostidion orlades d'àlbers i salzes, que correspon just aigües amunt de la zona d'actuació. Ja més allunyat el codi 9340; corresponent a alzinars i carrascars, a més de 2 Km. La zona d'actuació si que afecta al codi 3270; corresponent rius amb vores llotoses per herbassars nitròfils del Chenopodion rubri (p.p.) i del Bidention (p.p.)

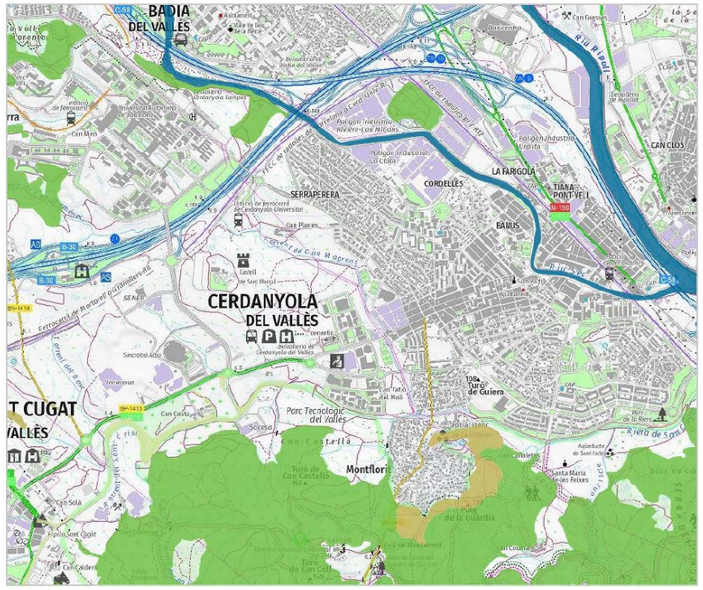

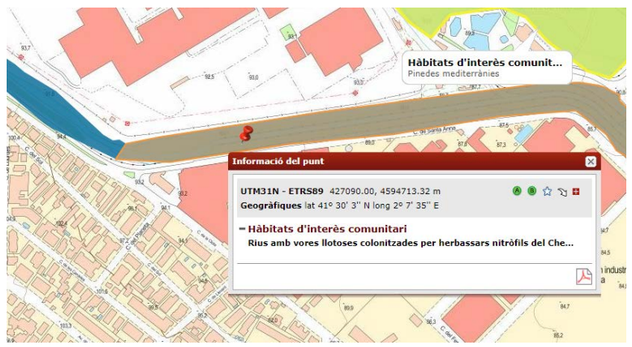



Es inevitable l'afecció al HIC de llera del riu ja que les obres son precisament per millorar la capacitat hidràulica de l'endegament i reduir i evitar l'erosió dels marges i reduir el risc d'inundació. Es proposen una sèrie de mesures correctores per delimitar i reduir al màxim possible els efectes de les obres. S'ha de dir que tots els impactes seran durant la fase d'execució, un cop acabades les obres els impactes desapareixen i es torna a l'estat natural del curs fluvial.

Les mesures que s'han contemplat de manera general són les següents:

- Delimitació de l'àmbit d'actuació i minimització de l'ocupació. Es delimitarà l'espai a ocupar durant les obres amb encintat per tal de protegir les zones sensibles i minimitzar la superfície ocupada. També es minimitzarà el temps necessari per a l'execució de les obres. Es delimitaran aquells exemplars d'arbre que siguin d'interès i per aquells que la seva afecció sigui inevitable, es trasplantaran en algun lloc proper de la zona on presenti les mateixes característiques ambientals pel seu desenvolupament. Un cop les obres siguin recepcionades s'extrauran tots els elements instal·lats per a l'encintat.

- Minimització de la zona d'esbrossada i la tala d'arbres. Limitar temporalment l'afectació per a reduir l'impacte sobre la fauna. Prèviament a l'esbrossada i decapatges es realitzarà una prospecció i seguiment per no afectar nius o caus.

- Decapatge de terra vegetal per a la seva posterior reutilització com a capa de terra vegetal sobre els desmunts i terraplens. La terra vegetal serà

emmagatzemada en les condicions adequades pel seu correcte manteniment i no barrejada amb terra no vegetal o altres residus de l'obra. Aquest acopi es realitzarà allunyat de cursos fluvials.

- Descompactació del sòl de les zones auxiliars de les obres afectades pel pas de la maquinària o per les instal·lacions per tal d'afavorir la revegetació d'aquests espais.

- Els desmunts i terraplens es realitzaran amb pendent 3H:2V o inferior i seran revegetats amb hidrosembra.

- Es minimitzarà l'obertura de nous accessos a l'obra dins de l'àmbit d'actuació i s'utilitzaran els camins existents. En cas que sigui necessària l'obertura de nous camins, posteriorment es restauraran i es realitzaran tasques de revegetació.

- Les obres de fàbrica adoptaran formes i coloració integrada amb l'entorn.

4. AFECCIO A LA ZONA MARITIMOTERRESTRE

En aquest apartat s'efectua una descripció de les possibles afeccions que, arrel de les actuacions que s'han de dur a terme, es produeixin a la zona marítimo-terrestre (ZMT).

Segons la Llei 2/2013, de 29 de maig, de protecció i ús sostenible del litoral i de modificació de la Llei 22/1988, de 28 de juliol, de costes, la zona marítimo-terrestre és la franja de terreny situada entre la línia de baixamar escorada o màxima viva equinoccial i el límit fins on arriben les onades del mar en els majors temporals coneguts. També inclou els aiguamolls costaners i els marges dels rius fins on es faci sensible l'efecte de la marea.

Degut a la seva ubicació a l'interior, a més de 12 km de la costa (en línia recta), a l'àmbit d'aquest projecte no es produeix cap afecció a l'espai declarat zona marítimo-terrestre.

ANNEX 16

PLA DE GESTIÓ DE RESIDUS DE LA CONSTRUCCIÓ I DEMOLICIÓ

ESTUDI DE GESTIO DE RESIDUS

MEMORIA

ÍNDEX

1.- INTRODUCCIÓ 5

2.- OBJECTIU 5

3.- MARC LEGAL DE LA GESTIÓ DE RESIDUS 6

4.- DADES GENERALS 6

4.1. DEFINICIONS 6
4.2. ÀMBIT D'APLICACIÓ 7
5. OBLIGACIONS DEL PRODUCTOR DE RESIDUS DE CONSTRUCCIÓ I DEMOLICIONS 7
6. OBLIGACIONS DEL POSSEÏDOR DE RESIDUS DE CONSTRUCCIÓ I DEMOLICIONS 8

7. CARACTERISTTIQUES DE L'OBRA 8

7.1. DESCRIPCIÓ DE LES OBRES 8
7.2. TIPOLOGIA DELS RESIDUS GENERATS 8
7.2.1. Residus principals segons la Llista Europea de Residus 8
7.2.2. Altres residus no especials generats durant las obres no inclosos al capítol 17 de la Llista Europea de Residus 10
7.2.3. Altres residus especials generats durant les obres no inclosos al capítol 17 de la Llista Europea de Residus 10

8. MESURES DE MINIMITZACIÓ I PREVENCIÓ DE RESIDUS 10

8.1. MESURES DES DE LA FASE DE PROJECTE 10
8.2. MESURES DES DE LA FASE DE PROGRAMACIÓ DE L'OBRA 10
8.3. MESURES DES DE LA FASE D'EXECUCIÓ DE L'OBRA 11

9. ESTIMACIÓ I TIPOLOGIA DELS RESIDUS 11

10. OPERACIONS DE GESTIÓ DE RESIDUS 11

10.1. GESTIÓ INTERNA DELS RESIDUS DE LA CONSTRUCCIÓ I DEMOLICIÓ 11
10.1.1. Separació en Origen 11
10.1.2. Procés de descontrucció en les tasques d'enderrocs 12
10.2. GESTIÓ EXTERNA DELS RESIDUS DE LA CONSTRUCCIÓ I DEMOLICIÓ 12
10.3. GESTIÓ DE RESIDUS TÒXICS I/O PERILLOSOS 13
10.4. GESTORS DE RESIDUS 15

11. PLÀNOLS 15

12. PLEC DE CONDICIONS 15

13. PRESSUPOST 15

14. DOCUMENTS DEL PRESENT ESTUDI DE GESTIÓ DE RESIDUS 16

1.- INTRODUCCIÓ

En compliment del R.D. 105/2008, de l'1 de febrer, pel que es regula la producció i gestió dels residus de construcció i demolició s'inclouen en el present Annex del Projecte Constructiu tots els elements per a valorar l'aplicació i els criteris necessaris per a la correcta gestió dels residus generats, segons el següent Estudi de gestió de residus de construcció i demolició.

L'objecte del present projecte és la definició detallada de la gestió dels residus de les obres a realitzar per al "PROJECTE PER A LES OBRES D'EMERGÈNCIA DE REPARACIÓ DELS MURS MALMESOS AL RIU SEC L'AGOST DE 2.022 A CERDANYOLA DEL VALLÈS".

2.- OBJECTIU

L'objectiu d'aquestes obres d'emergència és el restituir quan abans possible els danys causats en el murs de la canalització del riu pels aiguats dels últims dies del mes d'agost per tal d'evitar que els danys empitjorin o que nous aiguats provoquin problemes molt mes importants. Alhora també es reconstruirà la llera en tot un tram de 140 metres i es reforçaran els fonaments i s'aixecarà la cota dels murs disposant una barana opaca d'un metre amb la finalitat de protegir als vianants i també de evitar els problemes d'inundació per períodes de retorn superiors a 50 anys en aquesta zona del riu.

En aquest cas i donat que en la obra no es disposa d'espai per emmagatzemar els residus s'ha previst que tots es portin a centres de tractament de residus els mes propers a la obra.

Totes les terres sobrants seran gestionades segons normativa i caldrà presentar certificats de la seva correcta gestió i deposició.

Pels materials utilitzats en l'obra tindran prioritat a igualtat de característiques els materials que provinguin de elements reciclats.

3.- MARC LEGAL DE LA GESTIÓ DE RESIDUS

Durant les obres, tal i com s'ha descrit anteriorment, es generaran una sèrie de residus que hauran de ser gestionats correctament, amb la finalitat de minimitzar qualsevol impacte sobre l'entorn.

La gestió de residus es troba emmarcada legalment per la següent normativa:

- **ORDRE DE 6 DE SETEMBRE DE 1988**, sobre prescripcions en el tractament i eliminació dels olis usats
- **Decreto Legislatiu 1/2009,** de 21 de juliol, por el qual s'aprova el Text refós de la Llei reguladora del residus.
- **Reial Decret 396/2006,** de 31 de març, pel qual s'estableixen les disposicions mínimes de seguretat i salut aplicables als treballs amb risc d'exposició a l'amiant. (<<BOE>> 86, d'11-4-2006).
- **Reial Decret 209/2018,** de 6 d'abril, pel qual s'aprova el Pla territorial sectorial d'infraestructures de gestió de residus municipals de Catalunya (PINFRECAT20) (publicat al BOE núm. 92, de 16 d'abril).
- **Decret 197/2016,** de 23 de febrer, sobre la comunicació prèvia en matèria de residus i sobre els registres generals de persones productores i gestores de residus de Catalunya
- **Decret 89/2010,** de 29 de juny, pel qual s'aprova el Programa de gestió de residus de la construcció de Catalunya (PROGROC), es regula la producció i gestió dels residus de la construcció i demolició, i el cànon sobre la deposició controlada dels residus de la construcció.
- **Decret 88/2010,** de 29 de juny, pel qual s'aprova el Programa de gestió de residus industrials de Catalunya (PROGRIC) i es modifica el Decret 93/1999, de 6 d'abril, sobre procediments de gestió de residus.
- **Decret 152/2017,** de 17 d'octubre, sobre la classificació, la codificació i les vies de gestió dels residus a Catalunya.
- **DECRET 1/1997,** de 7 de gener, sobre la disposició del rebuig dels residus en dipòsits controlats.
- **DECRET 93/1999,** de 6 d'abril, sobre Procediments de Gestió de Residus.
- **DECRET 219/2001,** d'1 d'agost, pel qual es deroga la disposició addicional tercera del Decret 93/1999, de 6 d'abril, sobre procediments de gestió de residus.
- **Decret Legislatiu 1/2009,** de 21 de juliol, pel qual s'aprova el Text refós de la Llei reguladora dels residus.
- **Llei 8/2008,** de 10 de juliol, de finançament de les infraestructures de gestió dels residus i dels cànons sobre la disposició del rebuig dels residus.
- ***REAL DECRETO 833/1988,*** *de 20 de julio, por el que se aprueba el reglamento para la ejecución de la ley 2071986, básica de residuos tóxicos y peligrosos.*
- ***REAL DECRETO 108/1991,*** *de 1 de febrero, sobre la prevención y reducción de la contaminación del medio ambiente producida por el amianto.*
- ***REAL DECRETO 952/1997,*** *de 20 de junio, por el que se modifica el reglamento para la ejecución de la ley 20/1996, de 14 de mayo, Básica de Residuos Tóxicos y Peligrosos, aprobado mediante Real Decreto 833/1998 de 20 de julio.*
- ***Ley 22/2011,*** *de 28 de julio, de residuos y suelos contaminados.*
- ***REAL DECRETO 1481/2001,*** *de 27 de. diciembre, por el que se regula la eliminación. de residuos mediante depósito en vertedero.*
- ***ORDEN 304/MAM/2002,*** *de 8 de febrero, por el que se publican las operaciones de valorización y eliminación de residuos y la lista europea de residuos.*
- ***REAL DECRETO 679/2006,*** *de 2 de junio, por el que se regula la gestión de los aceites industrials usados.*
- ***REAL DECRETO 105/2008,*** *de 1 de febrero, por el que se regula la producción y gestión de los residuos de construcción y demolición.*

4.- DADES GENERALS

4.1. DEFINICIONS

El RD 105/2008 inclou les següents definicions (Art. 2), a més a més de les incloses en l'article 3 de la Llei 10/1998, de 21 d'abril, de Residus:

Residu de construcció i d'enderrocs. Qualsevol substància u objecte generat en una obra de construcció o demolició, del qual el seu posseïdor (contractista) es desprendrà o del que tingui intenció o obligació de despendre.

Residu especial. Tots aquells residus que per la seva naturalesa potencialment contaminant requereixen un tractament específic i un control periòdic i que estan inclosos dins l'àmbit d'aplicació de la Directiva 91/689/CE, del 12 de desembre.

Residu no especial. Tots els residus que no es classifiquen com a residus inerts o especials.

Residu inert. Residu no perillós que no experimenta transformacions físiques, químiques o biològiques significatives, no és soluble ni combustible, ni reacciona física ni químicament ni de cap altre manera, no és biodegradable, no afecta negativament a altres matèries que pugui entrar en contacte de forma que pugui donar lloc a contaminació ambiental o perjudicial per a la salut humana. La lixivialitat total i la seva ecotoxicitat així com el contingut de contaminants de residus hauran de ser insignificants. En cap cas ha de suposar un risc per als éssers vius ni per la qualitat de les aigües superficials o subterrànies.

Productor de residus de construcció i demolició (promotor):

La persona física o jurídica titular de la llicència urbanística en una obra de construcció o demolició; en les obres que no sigui necessaris llicència urbanística, es considerarà productor de residu la persona física o jurídica titular del bé immoble objecte d'una obra de construcció o demolició.

La persona física o jurídica que realitzi operacions de tractament, de barreja o d'una altre tipologia, que ocasioni un canvi de naturalesa o de composició dels residus.

El importador o adquiridor en qualsevol Estat de la Unió Europea de residus de construcció o demolició.

Posseïdor de residus de la construcció i demolició (constructor):

La persona física o jurídica que tingui al seu poder els residus de la construcció i demolició i ostenti la condició de gestor de residus. Tindrà la consideració de posseïdor de residus la persona física o jurídica que executi l'obra de construcció o demolició, com el constructor, els subcontractistes i els treballadors autònoms. No tindrà la consideració de posseïdor de residus de construcció i demolició els treballadors per compte aliè.

4.2. ÀMBIT D'APLICACIÓ

L'àmbit d'aplicació del R.D. 105/2008 és sobre tots els residus de construcció, excepte (segons l'article 3, apartat a)):

Les terres i pedres no contaminades reutilitzades en la mateixa obra o en altre distinta, sempre que pugui acreditar-se el seu destí a reutilització.

En el cas del present projecte els residus procedents de l'excavació, seran reutilitzats en la mateixa obra com a replè i els sobrants seran portats a dipòsit autoritzat.

5. OBLIGACIONS DEL PRODUCTOR DE RESIDUS DE CONSTRUCCIÓ I DEMOLICIONS

Complementàriament als requisits exigits per la legislació vigent sobre residus, el promotor haurà de:

Incloure en el projecte constructiu de l'obra un Estudi de gestió de residus de construcció i demolició, si és el cas, amb el contingut següent, previst a l'article 4 del RD 105/2008:

L'estimació de la quantitat, expressada en tones i metres cúbics dels residus de construcció que es generaran en l'obra, codificats d'acord a la llista europea de residus publicada per Ordre MAM/304/2002, de 5 de febrer.

Les mesures per a la prevenció de residus en l'obra objecte del projecte.

Les operacions de reutilització, valorització o eliminació a que es destinaran els residus que es generin en l'obra.

Les mesures per a la separació dels residus en obra, i compliment per part del posseïdor dels residus (contractista).

Plànols, si és el cas, de les instal·lacions previstes per l'aplec, manipulació, separació dels residus dintre de l'obra.

Les prescripcions que són d'aplicació dintre del Plec de prescripcions tècniques particulars del projecte, referents als aplecs, manipulació i separació, si es el cas, dels residus de construcció generats dintre de l'obra.

Una valoració, si és el cas, del cost previst de la gestió dels residus de construcció i demolició, que formarà part del pressupost del projecte en capítol independent.

Disposar de la documentació que acrediti que els residus de construcció i demolició realment produïts en la seva obra han estat gestionats, en el seu cas, en obra o entregats a una instal·lació de eliminació pel seu tractament d'un gestor de residus autoritzat, d'acord als criteris establerts en aquest R.D.

6. OBLIGACIONS DEL POSSEÏDOR DE RESIDUS DE CONSTRUCCIÓ I DEMOLICIONS

El Contractista haurà de presentar al Promotor un Pla de Gestió de residus de construcció i demolició que es vagin a generar en l'obra, amb el contingut previst a l'article 4.1 i l'article 5 del RD 105/2008.

Aquest Pla de Gestió es basarà en les descripcions i contingut del Estudi de Gestió de residus del projecte i deurà ser aprovat pel Director de l'Obra i acceptat pel Promotor.

Una vegada acceptat, passarà a formar part dels documents contractuals de l'obra.

En el cas que el posseïdor (Contractista) dels residus de construcció i demolició no els gestioni per sí mateix , restarà obligat a entregar-los a un gestor residus autoritzat amb l'aportació de la documentació, certificats acreditatius i obligacions que determina l'article 5.3 del RD 105/2008.

7. CARACTERISTTIQUES DE L'OBRA

7.1. DESCRIPCIÓ DE LES OBRES

La descripció més concreta de l'obra, així com el seu emplaçament queden prou definides tant en la memòria com en els plànols d'aquest projecte (Documents núm. 1 i 2), pel que no es creu necessari insistir sobre el tema.

Les activitats consisteixen, breument, en els següents aspectes:

- Demolicions: Demolició de voreres
  Demolicions de paviment de mescla bituminosa
  De restes de formigó dins la llera del riu
- Moviments de terra: Esbrossada
  Excavació en terrenys no classificat
  Rebliment i compactació de rases amb material procedent obra
- Ferms : Capes granulars
  Capes asfàltiques
- Paviments: Vorades i guals de formigó prefabricat
  Rigoles amb peces de formigó
  Panots amb peces de morter

Totes aquestes activitats són potencialment productores de residus, i el contractista haurà gestionar adequadament la seva gestió per tal que siguin mínims, amb la reutilització en obra, el seu reciclatge i, si és el cas, la gestió com a residus sobrants o no aprofitables a l'abocador autoritzat.

7.2. TIPOLOGIA DELS RESIDUS GENERATS

A continuació es presenta un llistat dels residus que es poden produir durant l'obra i la seva classificació segons la llista Europea de Residus de la Orden MAM/304/2002 de 8 de febrer.

7.2.1. RESIDUS PRINCIPALS SEGONS LA LLISTA EUROPEA DE RESIDUS

Els principals residus del procés de demolició i urbanització són els següents:

Terres

Roques

Formigó

Mescles bituminoses

Metalls

Maons

Altres: fusta, vidre, plàstic, paper i cartró....

Segons la Llista Europea de Residus, aquests residus s'inclouen dins dels següents grups:

RESIDUS NO ESPECIALS

(17**) Residus de la construcció i demolició** (inclosa la terra excavada de zones contaminades):

RUNA:

17 01 01 Formigó

17 01 02 Maons

17 01 03 Teules i materials ceràmics

17 02 02 Vidre

17 05 04 Terres i pedres diferents de les especificades al codi 17 05 03

17 09 04 Residus barrejats de construcció i demolició diferents als especificats als codis 17 09 01, 17 09 02 y 17 09 03.

FUSTA:

17 02 01 Fusta

PLÀSTIC:

17 02 03 Plàstic

MESCLES BITUMINOSES:

17 03 02 Mescles bituminoses diferents de les especificades al codi 17 03 01

METALLS:

17 04 01 Coure, bronze, llautó

17 04 02 Alumini

17 04 04 Zinc

17 04 05 Ferro i acer

17 04 07 Metalls barrejats

17 04 11 Cables diferents als especificats al codi 17 04 10

RESIDUS ESPECIALS

(17**) Residus de la construcció i demolició** (inclosa la terra excavada en zones contaminades)

17 02 04 Vidre, plàstic i fusta que conté substàncies perilloses o estan contaminades per aquestes

17 03 01 Mescles bituminoses que contenen quitrà d'hulla

17 03 03 Quitrà d'hulla i productes alquitranats

17 04 09 Residus metàl·lics contaminats amb substàncies perilloses

17 04 10 Cables que contenen hidrocarburs, quitrà d'hulla i altes substàncies perilloses

17 05 03 Terres i pedres que contenen substàncies perilloses

17 05 05 Lots de drenatge que contenen substàncies perilloses

17 05 07 Balast de vies fèrries que contenen substàncies perilloses

17 06 01 Materials d'aïllament que contenen amiant

17 06 03 Altres materials d'aïllament que consisteixen en, o contenen, substàncies perilloses

17 06 05 Materials de construcció que contenen amiant

17 08 01 Materials de construcció a partir de guix contaminat amb substàncies perilloses

17 09 01 Residus de construcció i demolició que contenen mercuri

17 09 02 Residus de construcció i demolició que contenen PCB (por exemple, sellants que contenen PCB, revestiments de sòl a partir de resines que contenen PCB, condensadors que contenen PCB).

17 09 03 Residus barrejats de construcció i demolició (inclosos els residus barrejats) que contenen substàncies perilloses.

7.2.2. ALTRES RESIDUS NO ESPECIALS GENERATS DURANT LAS OBRES NO INCLOSOS AL CAPÍTOL 17 DE LA LLISTA EUROPEA DE RESIDUS

RESTES VEGETALS:

El Catàleg Europeu de Residus (CER) no inclou la classificació de restes vegetals al capítol de Residus de Construcció i Demolició. Igualment, al capítol 2 del CER s'inclouen els residus de la silvicultura, equivalents a les restes vegetals.

(02**) Residus de l'agricultura, horticultura, aqüicultura, silvicultura, caça i pesca**; residus de la preparació i elaboració d'aliments.

02 01 07 Residus de la silvicultura

ALTRES RESIDUS:

També es poden generar altres residus en petites quantitats com són:

Paper i cartró

Envasos, draps de neteja i roba de treball

Aquests residus estan inclosos dins del Catàleg Europeu de Residus al grup:

(15) Residus d'envasos, absorbents, draps de neteja, materials de filtració i roba de protecció no especificats en altres categories,

7.2.3. ALTRES RESIDUS ESPECIALS GENERATS DURANT LES OBRES NO INCLOSOS AL CAPÍTOL 17 DE LA LLISTA EUROPEA DE RESIDUS

Durant les obres es poden generar residus dels grups següents:

(13) **Residus d'olis i combustibles líquids** (excepte olis comestibles i els dels capítols 05, 12 y 19).

Es tracta de RESIDUS ESPECIALS, i hauran de tenir un tractament específic.

(02) **Residus de l'agricultura, horticultura, aqüicultura, silvicultura, caça i pesca**; residus de la preparació i elaboració d'aliments.

02 01 08 **Residus agroquímics que contenen substàncies perillosos**.

Aquests residus es consideren com RESIDUS ESPECIALS.

8. MESURES DE MINIMITZACIÓ I PREVENCIÓ DE RESIDUS

L'Estudi de Gestió ha d'identificar totes aquelles accions de minimització a tenir en consideració en el projecte per tal de prevenir la generació de residus de la construcció i demolició i reduir-ne la seva producció durant la fase de projecte, de programació d'obra i d'execució d'obra.

8.1. MESURES DES DE LA FASE DE PROJECTE

Programació del volum de terres excavades per minimitzar els sobrants de terra i utilitzar-los en el mateix emplaçament.

Optimització de les seccions resistents, per tendir a reduir el pes de la construcció, i per tant, de la quantitat de material a utilitzar.

Modulació del projecte (paviments, etc.) per minimitzar els retalls.

Disseny segons criteris de desconstrucció o desmuntabilitat.

8.2. MESURES DES DE LA FASE DE PROGRAMACIÓ DE L'OBRA

Optimització de la compra de materials, ajustant-se estrictament a les necessitats.

Previsió d'una zona d'acopi de material adequat, fora de zones transitades i sense possibilitat de barrejar-se amb altres materials.

Previsió d'un emmagatzematge adequat dels materials.

Previsió d'un emmagatzematge adequat dels residus.

8.3. MESURES DES DE LA FASE D'EXECUCIÓ DE L'OBRA

Senyalització correcta dels contenidors en funció del residu que admeten.

Previsió de formació sobre gestió de residus pels treballadors de l'obra.

Previsió de vigilància i seguiment de la classificació dels residus.

Disposició dels mitjans adequats per a la classificació segons l'etapa de l'obra (contenidors, sacs, etc.).

9. ESTIMACIÓ I TIPOLOGIA DELS RESIDUS

Segons l'article 4 del Real Decreto 105/2008, de 1 de febrer, pel que es regula la producció i gestió dels residus de construcció i demolició, s'ha de fer una estimació dels volum de residus de la construcció i demolició que es generaran en obra a l'Estudi de Gestió de Residus.

L'estimació i tipologia dels residus està relacionada amb la naturalesa dels residus i amb la quantitat que es preveu generar per poder planificar la seva correcta gestió.

Els residus s'hauran de quantificar per tipologies i fases d'obra.

Els residus s'hauran d'estimar en tones i en metres cúbics.

Els residus s'hauran de codificar segons el Catàleg Europeu de Residus (codis CER)

L'estimació del volum dels residus que es generaran en l'obra segons els amidaments del projecte, es poden veure detallats en el pressupost del projecte

Per altre banda els residus produïts per la realització de una obra, ens els hem estimat en funció d'uns ratis contrastats per la pràctica en funció de la superfície d'actuació de l'obra, en aquest cas uns 7.000,00 m2 i es poden veure en la següent taula:

OBRA COMPLETA

Residus de construcció

RESIDUS DE OBRA NUEVA								
Còdi CER		Tipologia	Volum			Pes		
Fase de fundamentació		Inert/ No especial/ Especial	m^2 construits	Coeficient	m^3 construis	m^2 construis	Coeficient	T Residus
170101	Formigó	Inert	7.000,00	0,00381	26,67	1.470,00	0,005333	7,84
170407	Metalls barrejats	No especial	7.000,00	0,001264	8,85	7.000,00	0,000455	3,19
170201	Fusta	No especial	7.000,00	0,00948	66,36	7.000,00	0,00237	16,59
170203	Plàstic	No especial	7.000,00	0,001896	13,27	7.000,00	0,00029	2,03
150101	Envasos paper i cartró	No especial	7.000,00	0,000793	5,55	7.000,00	0,000056	0,39
150110*	Envasos que contenen restes de sustancias perilloses o estan contaminades per elles	Especial	7.000,00	0,000437	3,06	7.000,00	0,000022	0,15
TOTAL TIPOLOGIAS								
170101	Formigó	Inerte			26,67			7,84
170407	Metalls barrejats	No especial			8,85			3,19
170201	Fusta	No especial			66,36			16,59
170203	Plàstic	No especial			13,27			2,03
150101	cartró	No especial			5,55			0,39
150110	Especials	Especial			3,06			0,15
TOTAL					123,76			30,19

Pel que fa a les terres, es quedaran en la zona la majoria i els volums sobrants es poden veure en el pressupost del projecte.

10. OPERACIONS DE GESTIÓ DE RESIDUS

10.1. GESTIÓ INTERNA DELS RESIDUS DE LA CONSTRUCCIÓ I DEMOLICIÓ

10.1.1. SEPARACIÓ EN ORIGEN

Segons l'article 5 del Real Decreto 105/2008, s'hauran de separar els residus els quals les seves fraccions de forma individualitzada superin els següents valors:

Formigó 80T

Maons, teules, ceràmics 40T

Metall 2T

Fusta 1T

Vidre 1T

Plàstic 0,5T

Paper i cartró 0,5T

Tot i això, és recomanable que la gestió mínima de separació selectiva per a les obres de construcció i demolició estigui formada per la segregació dels residus Inerts, dels residus No Especials i dels residus Especials (aquests sempre han d'anar separats de la resta).

En aquest cas, es tracta d'un obra de dimensions reduïdes, on únicament es preveu la generació de runes i terres. Per tant, es preveu únicament zones d'aplec o contenidors per aquests tipus de residus. També caldrà un contenidor per a la recollida selectiva del material orgànic i s'habilitarà una zona especial per la segregació dels Residus Especials.

Les zones d'aplec seran per al següent tipus de residus:

Terres i pedres: les terres i pedres excavades seran aplegades en un lloc específic per la seva posterior reutilització en la mateixa obra com a rebliment, evitant la seva contaminació amb altres residus. La resta de terres seran portades a dipòsit controlat.

Runa: el material procedent de la demolició serà portat a centre de reciclatge de runes o a dipòsit controlat de terres i runes.

Identificació mitjançant cartells de la ubicació dels diferents residus:

Codi d'identificació segons el Catàleg Europeu de Residus

Nom, direcció i telèfon del titular dels residus

Naturalesa dels riscos

Es realitzarà un control dels volums al final de l'obra i de la correcta gestió de tots ells.

10.1.2. PROCÉS DE DESCONTRUCCIÓ EN LES TASQUES D'ENDERROCS

Per a una correcta gestió dels residus generats cal tenir en compte el procés de generació dels mateixos, és a dir, la tècnica de desconstrucció. Com a procés de desconstrucció s'entén el conjunt d'accions de desmantellament d'una construcció o infraestructura que fa possible un alt grau de recuperació i aprofitament dels materials, per tal de poder-los valoritzar. Així, amb l'objectiu de facilitar els processos de reciclatge i gestió dels residus, cal disposar de materials de naturalesa homogènia i exempts de materials perillosos.

Per tal de facilitar el tractament posterior dels materials i residus obtinguts durant l'enderroc de construccions, paviments i altres elements i la desinstal·lació de xarxes en estesa aèria, majoritàriament mitjançant disposició, la desconstrucció es realitzarà de tal manera que els diversos components puguin separar-se fàcilment en l'origen, i ser disposats segons la seva naturalesa. Amb aquest objectiu es disposaran diverses superfícies degudament impermeabilitzades per acollir els materials obtinguts segons la seva naturalesa, especialment per segregar correctament els residus especials, no especials i inerts.

10.2. GESTIÓ EXTERNA DELS RESIDUS DE LA CONSTRUCCIÓ I DEMOLICIÓ

Consultat el "Catàleg de Residus de Catalunya", els residus generats en la present obra es poden gestionar, tractar o valoritzar mitjançant els següents processos:

T 11- Deposició de residus inerts.

Formigó

Metalls

Vidres, plàstics

T 15- Deposició en dipòsit controlats de residus de la construcció i demolició.

Formigó, maons

Materials ceràmics

Vidre

Terres

Paviments

Derivats asfàltics i mescles de terra i asfalt

V 11- Reciclatge de paper i cartó

V 12- Reciclatge de plàstics

V 14 - Reciclatge de vidre.

V 15 - Reciclatge i recuperació de fustes

V 41- Reciclatge i recuperació de metalls o compostos metàl·lics

V 71- Utilització en la construcció

V 83- Compostatge

Restos vegetals, matolls

El seguiment es realitzarà visual i documentalment tal i com indiquen les normes del Catàleg de Residus de Catalunya. Documentalment es comprovarà mitjançant:

Fitxa d'acceptació (FA): Acord normalitzat que, per a cada tipus de residu, s'ha de subscriure entre el productor o posseïdor del mateix i l'empresa gestora escollida.

Full de seguiment (FS): Document que ha d'acompanyar cada transport individual de residus al llarg del seu recorregut.

Full de seguiment itinerant (FI): Document de transport de residus que permet la recollida amb un mateix vehicle i de forma itinerant de fins a un màxim de vint productors o posseïdors de residus.

Fitxa de destinació (FD): Document normalitzat que te que subscriure el productor o posseïdor d'un residu i el destinatari d'aquest i que te com objecte el reconeixement de l'aptitud del residu per a ser aplicat a un determinat sòl, per ús agrícola o en profit de l'ecologia.

Justificant de recepció (JRR): Albarà que lliura el gestor de residus a la recepció del residu, al productor o posseïdor del residu.

10.3. GESTIÓ DE RESIDUS TÒXICS I/O PERILLOSOS

Els residus perillosos contenen substàncies tòxiques, inflamables, irritants, cancerígenes o provoquen reaccions nocius en contacte amb altres materials. El tractament d'aquests consisteix en la recuperació selectiva, a fi d'aïllar-los i facilitar el seu tractament específic o la deposició controlada en abocadors especials, mitjançant el transport i tractament adequat per gestor autoritzat.

Entre els possibles residus generats a l'obra es consideraran inclosos en aquesta categoria els següents:

Residus de productes utilitzats com dissolvents, així com els recipients que els contenen.

Olis usats, restes d'olis i fungibles usats en la posta a punt de la maquinaria, així com envasos que els contenen.

Barreges d'olis amb aigua i de hidrocarburs amb aigua com a resultat dels treballs de manteniment de maquinaria i equips.

Restes de tints, colorants, pigments, pintures, laques i vernissos, així com els recipients que els contenen.

Restes de resines, làtex, plastificants i coles, així com eles envasos que els contenen.

Residus biosanitaris procedents de cures i tractaments mèdics a la zona d'obres.

Residus fitosanitaris i herbicides, així com els recipients que els contenen.

A continuació s'indiquen les diverses possibilitats de gestió segons l'origen del residu:

Els olis i greixos procedents de les operacions de manteniment de maquinaria es disposaran en bidons adequats i etiquetats segons es contempla en la legislació sobre residus tòxics i perillosos i es concertarà amb una empresa gestora de residus degudament autoritzada i homologada, la correcta gestió de la recollida, transport i tractament de residus. La Generalitat de Catalunya ha assumit la titularitat en la gestió d'olis residuals. Després del corresponent concurs públic, l'empresa adjudicatària seleccionada per la Junta de Residus és l'encarregada en l'actualitat de la recollida, transport i tractament dels olis usats que es generen a Catalunya.

Especial atenció a restes de pintures, dissolvents i vernissos els quals han de ser gestionats de forma especial segons el CRC. S'hauran d'emmagatzemar en bidons adequats per aquest us, donant especial atenció per evitar qualsevol abocament especialment en el traspàs de recipients.

Els residus biosanitaris i els fitosanitaris i herbicides es recolliran específicament i seran lliurats a gestor i transportista autoritzat i degudament acreditat. S'utilitzaran envasos clarament identificables, diferents per a cada tipus de residu, amb tancament hermètic i resistent a fi d'evitar fugues durant la seva manipulació. Els productes químics inorgànics que contenen substancies perilloses, fitosanitaris, pesticides..., necessiten una fitxa de seguretat per a la seva gestió.

En cas de que es produeixi l'abocament accidental d'aquest tipus de residus durant la fase d'execució, l'empresa licitadora notificarà d'immediat del que s'ha produït als organismes competents, executant les actuacions pertinents per tal de retirar els residus i elements contaminats i procedir a la seva restitució.

En l'aplicació de la legislació vigent en l'etiqueta, de mides 10x10 cm mínim, dels envasos o contenidors que contenen residus perillosos figurarà:

Etiquetatge com a residu de cada bidó:

Productor

Direcció i telèfon del productor

Data d'envasament

Denominació del residu

Codi CER

Pictogrames

Etiquetatge ADR de cada bidó:

Etiquetes de perill segons l'ADR depenent de la perillositat del residu (10 cm x 10 cm mínim)

Perillositat del residu

Envasos de més de 450 L portaran les etiquetes de perill ambdós costats.

Condicions de la càrrega:

Bidons ben tancats

Sistemes de tancament en bon estat

Absència de deformacions

Palets en bones condicions

Bidons homologats ADR

Correcte retractilat

Absència de vessaments

Documentació a portar al vehicle:

a) Residu no ADR

Full de seguiment

Albarà de transport

ITV

Autorització de transport de residus

b) Residus ADR

Full de seguiment

Albarà de transport

ITV

Certificat ADR Conductor (vehicles de PMA > 3500 kg)

Certificat ADR vehicle (cisternes)

Carta de port

Instruccions escrites

Llista de comprovacions (cisternes) no obligatori

En general:

El codi d'identificació els residus

El nom, direcció i telèfon del titular dels residus

La data d'envasament

La naturalesa dels riscs que presenten els residus

Respecte als olis usats, mencionar la prohibició de realitzar qualsevol abocament en aigües superficials, subterrànies, xarxes de clavegueram o sistemes d'evacuació d'aigües residuals, prohibició que es fa extensible als residus derivats del tractament d'aquests olis usats.

10.4. GESTORS DE RESIDUS

Segons les diferents tipologies dels residus obtinguts, el seu destí i/o gestor pot ser també diferent. Per la obtenció d'informació del gestor de residus més proper cal consultar la pàgina web de l'Agència Catalana de Residus.

En aquest Estudi de gestió de residus s'ha proposat una sèrie de gestors per a cada tipus de residu previst. En qualsevol cas, un cop localitzats, el contractista, una vegada seleccionat el gestor més adequat, ha d'incloure en el seu **Pla de gestió de residus**, la informació de cada gestor de residus, i transportista dels residus.

En la proximitat de la zona d'obra es troben els següents gestors de residus:

- Planta de transvasament de Sant Quirze (II)
- Planta de transferència de Sant Cugat del Vallès
- Dipòsit controlat de residus no perillosos de Montflorit
- Planta de transvasament de Sabadell

11. PLÀNOLS

En el document núm. 2 Plànols d'aquest Estudi de Gestió de Residus s'ha inclòs un plànol d'emplaçament i de la planta de l'obra a on s'especifica la ubicació proposta de les instal·lacions previstes per a la separació, classificació, emmagatzematge, manipulació i d'altres operacions de gestió de residus de la construcció i enderrocament dins de l'obra.

Els plànols podran ser modificats posteriorment en la fase d'execució de les obres amb l'objecte de poder adaptar-se a les característiques de l'obra, sempre que existeix un acord previ de la Direcció de l'obra.

12. PLEC DE CONDICIONS

Durant les obres, tal i com s'ha descrit anteriorment, es generaran una sèrie de residus que hauran de ser gestionats correctament, amb la finalitat de minimitzar qualsevol impacte sobre l'entorn.

La gestió de residus es troba emmarcada legalment per la normativa indicada en el apartat 6.1 Marc legal:

En el document núm. 3 Plec de condicions d'aquest Estudi de Gestió de Residus s'han inclòs els articles que seran d'aplicació a la gestió de residus i que es troben inclosos en el PLEC DE CONDICIONS DEL PROJECTE, document contractual.

13. PRESSUPOST

El pressupost del estudi de gestió s'ha inclòs com una partida alçada en un capítol més dins del pressupost del Projecte però en aquest document s'inclou completament detallat.. Com allà es pot veure el valor del pressupost d'execució material del present Estudi de Gestió de Residus puja a la quantitat de

14. DOCUMENTS DEL PRESENT ESTUDI DE GESTIÓ DE RESIDUS

DOCUMENT NÚM. 1 MEMÒRIA

DOCUMENT NÚM. 2 PLÀNOLS

DOCUMENT NÚM. 3 PLEC DE PRESCRIPCIONS TÈCNIQUES

DOCUMENT NÚM. 4 PRESSUPOST

Barberà del Vallès, setembre de 2022

L'autor del Estudi de Gestió de Residus de la construcció i demolició

Josep Serra i Vicente

Enginyer de camins, canals i ports

ESTUDI DE GESTIO DE RESIDUS

PLÀNOLS

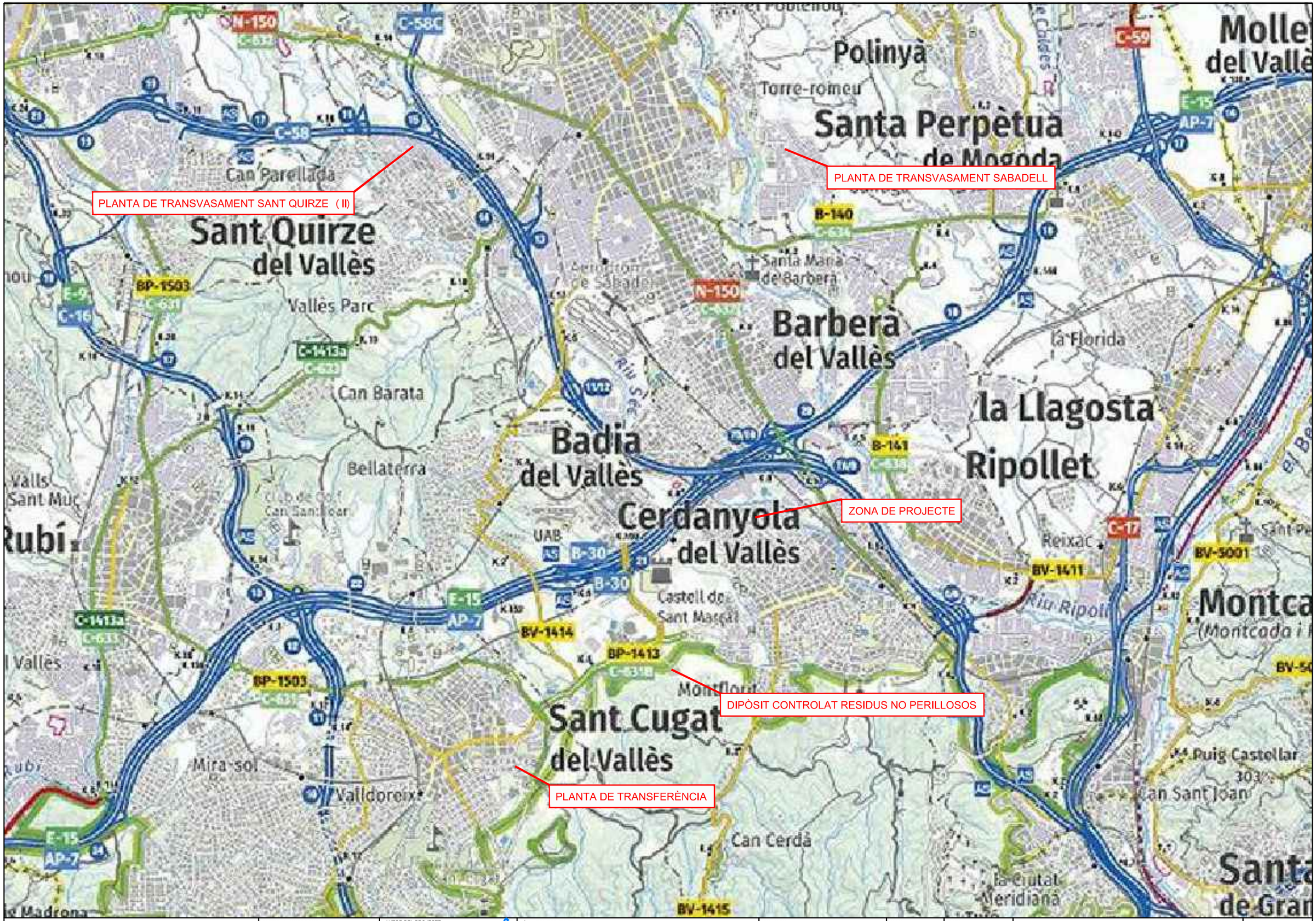

Ajuntament de Cerdanyola del Vallès	EMPRESA CONSULTORA: PAYMACOTAS ENGINEERING	AUTOR DEL PROJECTE: JOSEP SERRA VICENTE ENGINYER DE CAMINS, CANALS I PORTS	TÍTOL DEL PROJECTE: OBRES DE REPARACIÓ D'URGENCIA DELS MURS MALMESOS AL RIU SEC A L'ALTURA DEL C. SANTA ANNA 129-LA CLOTA 47 DE CERDANYOLA DEL VALLÈS	ESCALES: S/E — Escala original Din A-3	CLAU: 2225	DATA: SETEMBRE 2022	TÍTOL DEL PLÀNOL: LOCALITZACIÓ GESTORS DE RESIDUS	PLÀNOL Nº. A-16 — FULL 1 DE 3

SENYALITZACIÓ PER A LA GESTIÓ DE RESIDUS

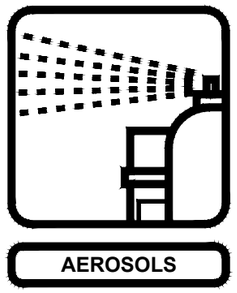
AEROSOLS

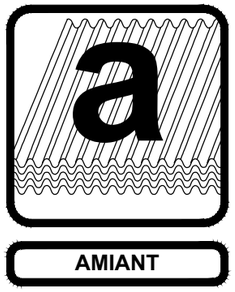
AMIANT


CABLES ELÈCTRICS


FERRALLA


FUSTA


NO ESPECIALS BARREJATS

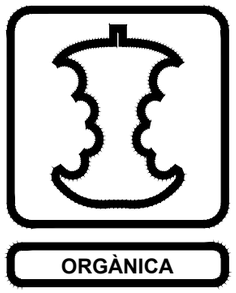
ORGÀNICA


PAPER I CARTRÓ


PLÀSTIC


PODA


ESPECIALS


INERTS


TERRES

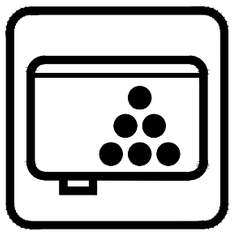
TÒNERS

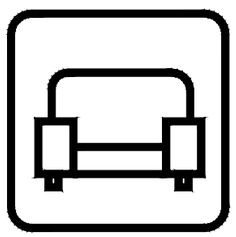
MOBLES


PILES


ELECTRODOMÈSTICS


DISSOLVENTS


PNEUMÀTICS

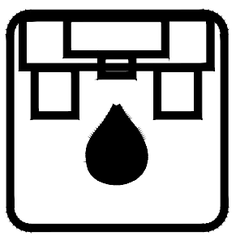
OLIS MINERALS

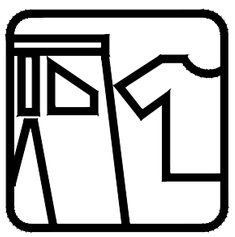
ROBA

Ajuntament de Cerdanyola del Vallès

EMPRESA CONSULTORA: PAYMACOTAS ENGINEERING

AUTOR DEL PROJECTE:
JOSEP SERRA VICENTE
ENGINYER DE CAMINS, CANALS I PORTS

TÍTOL DEL PROJECTE:
OBRES DE REPARACIÓ D'URGENCIA DELS MURS MALMESOS AL RIU SEC A L'ALTURA DEL C. SANTA ANNA 129-LA CLOTA 47 DE CERDANYOLA DEL VALLÈS

ESCALES: S/E — Escala original Din A-3

CLAU: 2225

DATA: SETEMBRE 2022

TÍTOL DEL PLÀNOL: SENYALITZACIÓ

PLÀNOL Nº. A-16

FULL 2 DE 3



Ajuntament de Cerdanyola del Vallès	EMPRESA CONSULTORA: PAYMACOTAS ENGINEERING	AUTOR DEL PROJECTE: JOSEP SERRA VICENTE ENGINYER DE CAMINS, CANALS I PORTS	TÍTOL DEL PROJECTE: OBRES DE REPARACIÓ D'URGENCIA DELS MURS MALMESOS AL RIU SEC A L'ALTURA DEL C. SANTA ANNA 129-LA CLOTA 47 DE CERDANYOLA DEL VALLÈS	ESCALES: 1/3500 0 70 Escala original Din A-3	CLAU: 2225	DATA: SETEMBRE 2022	TÍTOL DEL PLÀNOL: INSTAL·LACIONS GESTIÓ DE RESIDUS	PLÀNOL Nº. A-16 FULL ....3.... DE ....3..

ESTUDI DE GESTIO DE RESIDUS

PLEC DE CONDICIONS

ÍNDEX

1.- IDENTIFICACIÓ DE LES OBRES 5

2.- OBJECTE 5

3.- DOCUMENTS QUE DEFINEIXEN L'ESTUDI DE GESTIÓ DE RESIDUS 5

4. DEFINICIONS I COMPETÈNCIES DELS AGENTS DEL FET CONSTRUCTIU 6

4.1. PRODUCTOR DE RESIDUS DE CONSTRUCCIÓ I DEMOLICIÓ (PROMOTOR) 6

4.2. Obligacions i competències del Promotor en matèria de Gestió de Residus de la construcció i demolicions: 6

4.3. POSSEÏDOR DE RESIDUS DE LA CONSTRUCCIÓ I DEMOLICIÓ (CONSTRUCTOR) 7

4.3.1. Obligacions del posseïdor de residus de construcció i demolicions 7

4.4. COORDINADOR DE SEGURETAT I SALUT EN OBRA 7

4.4.1. Competències del Coordinador de Seguretat i Salut d'Obra en matèria de Seguretat i Salut en la Gestió de Residus 7

4.5. DIRECTOR D'OBRA 8

4.5.1. Competències del Director d'Obra en matèria de Gestió de Residus: 8

5. NORMATIVA LEGAL D'APLICACIÓ 8

6. OPERACIONS DE GESTIÓ DE RESIDUS 9

7. CONDICIONS ECONÒMIQUES 10

7.1. CRITERIS D'APLICACIÓ 10

7.2. DEFINICIÓ I CONDICIONS DE LES PARTIDES D'OBRA 10

7.2.1. Definició de les Activitats considerades en l'Estudi de Gestió de Residus: 10

7.2.2. UNITATS I CRITERIS D'AMIDAMENT 11

7.3. CERTIFICACIÓ DEL PRESSUPOST DEL PLA DE GESTIÓ DE RESIDUS 12

1.- IDENTIFICACIÓ DE LES OBRES

Les obres que es projecten tenen com a finalitat complir amb l'encàrrec de l'Ajuntament de Cerdanyola del Vallès per a la redacció del "Projecte per les obres d'emergència de reparació dels murs malmesos al riu Sec de Cerdanyola del Vallès".

2.- OBJECTE

Aquest Plec de Condicions de l'Estudi de Gestió de Residus de la construcció i demolició comprèn el conjunt d'especificacions que hauran d'acomplir tant el Pla de Gestió de Residus del Contractista com a document contractual de la gestió organitzativa de la producció de residus(Planificació, Organització, Execució i Control de totes les activitats) de l'obra, les diferents mesures a emprar per a la reducció dels residus (Mitjans Auxiliars, Sistemes de Classificació dels residus), l'execució i implantacions provisionals de qualsevol tipus d'instal·lacions i d'obres accessòries per a la classificació i selecció a l'obra dels materials considerats inerts, especials i no especials, per al seu reciclatge, així com les tècniques de la seva implementació a l'obra i les fitxes i sistemes de control que hauran de controlar el transport al monodipòsit o lloc d'utilització i la gestió realitzada amb l' identificació dels transportistes i gestors autoritzats.

3.- DOCUMENTS QUE DEFINEIXEN L'ESTUDI DE GESTIÓ DE RESIDUS

Segons la normativa legal vigent, Art. 4.1. a) del R.D. 105/2008, de 1 de febrer, sobre ''OBLIGACIONS DEL PRODUCTOR DE RESIDUS DE LA CONSTRUCCIÓ I DEMOLICIÓ '', l'Estudi de Gestió de Residus de la construcció i demolicions tindrà que formar part del Projecte d'Execució d'Obra, tenint de ser coherent amb el contingut del mateix i recollir les mesures per gestionar els residus i procediments per tal de reduir-los reutilitzar-los o gestionar-los dintre o fora de l'obra, contenint com a mínim els següents documents:

Memòria: Descriptiva de la identificació dels residus que es vagin a generar en l'obra, la seva avaluació i codificació d'acord a la llista europea de residus; les mesures per a la prevenció de residus en obra; les operacions de reutilització, valoració o eliminació al que seran sotmesos els residus generats en obra.

Plec: Les prescripcions, normes legals i reglamentaries aplicables, del Plec de Prescripcions Tècniques Particulars del projecte, en relació amb els aplecs, manipulació, separació i, si és el cas, altres operacions de gestió dels residus de construcció i demolició dintre de l'obra.

Plànols: On es desenvolupen els gràfics i esquemes necessaris per la millor definició de les zones proposades per a la classificació prèvia en obra dels residus de construcció i demolició.

Amidaments: De totes les unitats o elements de gestió dels residus a l'obra que hagin estat definits o projectats.

Pressupost: Quantificació i valoració de cada activitat, i del conjunt de despeses previstes per l'aplicació i execució de l'Estudi de Gestió de Residus.

4. DEFINICIONS I COMPETÈNCIES DELS AGENTS DEL FET CONSTRUCTIU

D'acord amb l'article 2 del R.D. 105/2008, de 1 de febrer, s'estableix la definició de les parts que, als efectes d'aquest real decret,intervenen i estan obligats a prendre decisions ajustant-se als seus continguts:

1. Controlar els residus de construcció i demolició en totes les fases de les obres.

2. Avaluar els residus que no es poden evitar i la seva gestió.

3. Tenir en compte l'evolució de la tècnica .per tal de adaptar les activitats de les obres, mètodes de treball i de producció a la minoració dels impactes mediambientals als efectes dels residus.

4. Planificar i adoptar mesures que donin prioritat a la informació amb instruccions col·lectives als treballadors respecte a l'organització de la feina, les condicions de treball, i la influència dels factors ambientals al treball, tots relacionat amb la fase de producció de residus de construcció i demolició.

4.1. PRODUCTOR DE RESIDUS DE CONSTRUCCIÓ I DEMOLICIÓ (PROMOTOR)

Als efectes del present Estudi de Gestió de Residus, serà considerat Promotor:

La persona física o jurídica titular de la llicència urbanística en una obra de construcció o demolició; en les obres que no sigui necessaris llicència urbanística, es considerarà productor de residu la persona física o jurídica titular del bé immoble objecte d'una obra de construcció o demolició.

La persona física o jurídica que realitzi operacions de tractament, de barreja o d'una altre tipologia, que ocasioni un canvi de naturalesa o de composició dels residus.

El importador o adquiridor en qualsevol Estat de la Unió Europea de residus de construcció o demolició.

4.2. OBLIGACIONS I COMPETÈNCIES DEL PROMOTOR EN MATÈRIA DE GESTIÓ DE RESIDUS DE LA CONSTRUCCIÓ I DEMOLICIONS:

Complementàriament als requisits exigits per la legislació vigent sobre residus, el promotor deurà:

1. Incloure en el projecte constructiu de l'obra un Estudi de gestió de residus de construcció i demolició, si es el cas, amb el contingut següent, previst a l'article 4 del RD 105/2008 :

L'estimació de la quantitat, expressada en tones i metres cúbics dels residus de construcció que es generaran en l'obra, codificats d'acord a la llista europea de residus publicada per Ordre MAM/304/2002, de 5 de febrer.

Les mesures de control de la producció de residus en l'obra objecte del projecte.

Les operacions de reutilització, valorització o eliminació a que es destinaran els residus que es generin en l'obra.

Les mesures per a la separació dels residus en obra, i compliment per part del posseïdor dels residus (contractista).

Plànols, si es el cas, de les instal·lacions previstes per l'aplec, manipulació, separació dels residus dintre de l'obra.

Les prescripcions que son d'aplicació dintre del Plec de prescripcions tècniques particulars del projecte, referents als aplecs, manipulació i separació, si es el cas, dels residus de construcció generats dintre de l'obra.

Una valoració, si es el cas, del cost previst de la gestió dels residus de construcció i demolició, que formarà part del pressupost del projecte en capítol independent.

2. Disposar de la documentació que acrediti que els residus de construcció i demolició realment produïts en la seva obra han segut gestionats, en el seu cas, en obra o entregats a una instal·lació de eliminació pel seu tractament d'un gestor de residus autoritzat, d'acord als criteris establerts en aquest R.D.

4.3. POSSEÏDOR DE RESIDUS DE LA CONSTRUCCIÓ I DEMOLICIÓ (CONSTRUCTOR)

Als efectes del present Estudi de Gestió de Residus, serà considerat Constructor:

La persona física o jurídica que tingui al seu poder els residus de la construcció i demolició i ostenti la condició de gestor de residus. Tindrà la consideració de posseïdor de residus la persona física o jurídica que executi l'obra de construcció o demolició, com el constructor, els subcontractistes i els treballadors autònoms. No tindrà la consideració de posseïdor de residus de construcció i demolició els treballadors per compte aliè.

4.3.1. OBLIGACIONS DEL POSSEÏDOR DE RESIDUS DE CONSTRUCCIÓ I DEMOLICIONS

1. El Contractista deurà presentar al Promotor un Pla de Gestió de residus de construcció i demolició que es vagin a generar en l'obra, amb el contingut previst a l'article 4.1 i l'article 5 del RD 105/2008.Aquest Pla de Gestió es basarà en les descripcions i contingut del Estudi de Gestió de residus del projecte i deurà ser aprovat pel Director de l'Obra i acceptat pel Promotor.

2. Una vegada acceptat, passarà a formar part dels documents contractuals de l'obra.

3. En el cas que el posseïdor (Contractista) dels residus de construcció i demolició no els gestioni per sí mateix , restarà obligat a entregar-los a un gestor residus autoritzat amb l'aportació de la documentació, certificats acreditatius i obligacions que determina l'article 5.3 del RD 105/2008.

4.4. COORDINADOR DE SEGURETAT I SALUT EN OBRA

El Coordinador de Seguretat i Salut en obra serà als efectes del present Estudi de Gestió de Residus, qualsevol persona física legalment habilitada pels seus coneixements específics i que compti amb titulació acadèmica en Construcció.

El Coordinador de Seguretat i Salut i Salut forma part de la Direcció d'Obra o Direcció Facultativa/Direcció d'Execució.

4.4.1. COMPETÈNCIES DEL COORDINADOR DE SEGURETAT I SALUT D'OBRA EN MATÈRIA DE SEGURETAT I SALUT EN LA GESTIÓ DE RESIDUS

El Coordinador de Seguretat i Salut en fase d'execució d'obra, és designat pel Promotor en tots aquells casos en què intervé més d'una empresa i treballadors autònoms o diversos treballadors autònoms.

Dintre de les funcions del Coordinador en matèria de Seguretat i Salut durant l'execució de l'obra, derivades de l'activitat de la gestió de residus, segons el R.D. 1627/1997, són les següents:

1. Coordinar l'aplicació dels Principis Generals de l'Acció Preventiva (Art. 15 L. 31/1995) :

En el moment de prendre les decisions tècniques i d'organització amb el fi de planificar les diferents tasques o fases de treball que s'hagin de desenvolupar simultània o successivament, referides a les operacions de reutilització de residus i la seva gestió.

En l'estimació de la durada requerida per a l'execució d'aquests treballs o fases de treball.

2. Coordinar les activitats de l'obra, relacionades amb els residus de la construcció i demolicions, per garantir que els Contractistes, i, si n'hi ha del Subcontractistes i els treballadors autònoms, apliquin de manera coherent i responsable els Principis de l'Acció Preventiva que recull l'article 15 de la Llei de Prevenció de Riscos Laborals (L.31/1995 de 8 de novembre) durant l'execució de l'obra i, en particular, en les tasques o activitats al què es refereix l'article 10 del R.D. 1627/1997 de 24 d'octubre sobre Disposicions mínimes de Seguretat i Salut a les obres de construcció:

El manteniment de l'obra en bon estat d'ordre i neteja.

L'elecció de l'emplaçament dels llocs i àrees de treball, a on es tingui previst les separacions de les fraccions dels residus en la pròpia obra, tenint en compte les seves condicions d'accés, i la determinació de les vies o zones de desplaçament o circulació.

La manipulació dels diferents materials i la utilització dels mitjans auxiliars.

El manteniment, el control previ a la posta en servei i el control periòdic de les INSTAL·LACIONS i dispositius necessaris per a la reducció de residus en l'execució de l'obra, a fi de corregir els defectes que pugin afectar a la seguretat i la salut dels treballadors.

La delimitació i el condicionament de les zones d'emmagatzematge i dipòsit dels diferents materials, en particular si es tracta de matèries o substàncies perilloses (residus especials).

La recollida dels materials perillosos utilitzats.

L'emmagatzematge i l'eliminació o evacuació a monodipòsit dels residus i deixalles.

3. Organitzar la coordinació d'activitats empresarials prevista en l'article 24 de la Llei de Prevenció de Riscos Laborals.

4. Coordinar les accions i funcions de control de l'aplicació correcta dels mètodes de treball en la fase de producció i gestió dels residus.

5. Adoptar les mesures necessàries perquè només puguin accedir a l'obra i zones de classificació i separació dels residus les persones autoritzades.

4.5. DIRECTOR D'OBRA

Als efectes del present Estudi de Gestió de Residus, serà considerat Director d'Obra:

És el tècnic habilitat professionalment que, formant part de la Direcció d'Obra, dirigeix el desenvolupament de l'obra en els aspectes tècnics, estètics, urbanístics i mediambientals, de conformitat amb el Projecte que el defineix, la llicencia constructiva i d'altres autoritzacions preceptives i les condicions del contracte, amb l'objecte d'assegurar l'adequació al fi proposat.

4.5.1. COMPETÈNCIES DEL DIRECTOR D'OBRA EN MATÈRIA DE GESTIÓ DE RESIDUS:

1. Subscriure l'Acta de Replanteig o començament de l'obra, confrontant prèviament l'existència prèvia de l'Acta d'Aprovació del Pla de Gestió de Residus del contractista.

2. Aprovar i signar el Pla de Gestió de Residus que desenvolupi l'Estudi de Gestió de Residus del Projecte. El Contractista podrà incorporar els suggeriments de millora corresponents a la seva especialització en el Pla de Gestió de Residus i presentar-los a l'aprovació del Director de les obres.

3. Verificar l'influencia de les condicions ambientals en la realització dels treballs de demolicions i moviment de terres, d'acord amb el Projecte i l'Estudi de Gestió de Residus.

4. Disposar de la documentació, a exigir al Contractista, que acrediti que els residus de construcció i demolició realment produïts en obra han estat gestionats, en el seu cas, en obra o entregats a una instal·lació de valorització o de eliminació per al seu tractament per un gestor de residus autoritzat, per tal de incloure-les en la documentació de final d'obra.

5. Certificar el final d'obra, amb la comprovació de totes les fitxes de seguiment de la gestió de residus que siguin preceptius.

6. Elaborar i subscriure la Memòria de Gestió de Residus de l'obra finalitzada, per lliurar-la al promotor, amb la documentació i certificats que foren perceptius.

5. NORMATIVA LEGAL D'APLICACIÓ

Per a la realització del Pla de Gestió de Residus, el Contractista tindrà en compte la normativa existent i vigent en el decurs de la redacció de l'Estudi de Gestió de Residus, obligatòria o no, que pugui ésser d'aplicació.

A títol orientatiu, i sense caràcter limitatiu, s'adjunta una relació de normativa aplicable. El Contractista, no obstant, afegirà al llistat general de la normativa aplicable a la seva obra les esmenes de caràcter tècnic particular que no siguin a la relació i correspongui aplicar al seu Pla.

La gestió de residus es troba emmarcada legalment per la següent normativa:

ORDRE DE 6 DE SETEMBRE DE 1988, sobre prescripcions en el tractament i eliminació dels olis usats

LLEI 6/1993, de 5 de juliol, reguladora dels residus.

DECRET 115/1994, de 6 d'abril, reguladora del Registre General de Gestors de Residus.

DECRET 201/1994, de 26 de juliol, regulador dels enderrocs i altres residus de la construcció.

DECRET 34/1996, de 9 de gener, pel qual s'aprova el Catàleg de Residus de Catalunya.

DECRET 1/1997, de 7 de gener, sobre la disposició del rebuig dels residus en dipòsits controlats.

DECRET 92/1999, de 6 d'abril, de modificació del Decret 34/1996, de 9 de gener, pel qual s'aprova el Catàleg de Residus de Catalunya.

DECRET 93/1999, de 6 d'abril, sobre Procediments de Gestió de Residus.

DECRET 161/2001, de 12 de juny, de modificació del Decret 201/1994, de 26 de juliol, regulador dels enderrocs i altres residus de la construcció.

DECRET 219/2001, d'1 d'agost, pel qual es deroga la disposició addicional tercera del Decret 93/1999, de 6 d'abril, sobre procediments de gestió de residus.

LLEI 15/2003, de 13 de juny, de modificació de la Llei 6/1993, de 5 de juliol, reguladora dels residus.

LLEI 16/2003, de 13 de juny, de finançament de les infraestructures de tractament de residus i del cànon sobre la deposició de residu.

REAL DECRETO 833/1988, de 20 de julio, por el que se aprueba el reglamento para la ejecución de la ley 2071986, básica de residuos tóxicos y peligrosos.

ORDEN DE 28 DE FEBRERO DE 1989 (Ministerio de Obras Públicas y Urbanismo), sobre gestión de. aceites usados.

REAL DECRETO 108/1991, de 1 de febrero, sobre la prevención y reducción de la contaminación del medio ambiente producida por el amianto.

REAL DECRETO 952/1997, de 20 de junio, por el que se modifica el reglamento para la ejecución de la ley 20/1996, de 14 de mayo, Básica de Residuos Tóxicos y Peligrosos, aprobado mediante Real Decreto 833/1998 de 20 de julio.

LEY 10/1998, de 21 de abril, de Residuos.

REAL DECRETO 1481/2001, de 27 de. diciembre, por el que se regula la eliminación. de residuos mediante depósito en vertedero.

ORDEN 304/MAM/2002, de 8 de febrero, por el que se publican las operaciones de valorización y eliminación de residuos y la lista europea de residuos.

REAL DECRETO 679/2006, de 2 de junio, por el que se regula la gestión de los aceites industrials usados.

REAL DECRETO 105/2008, de 1 de febrero, por el que se regula la producción y gestión de los residuos de construcción y demolición.

Tots aquells continguts que facin referència a la producció i gestió de residus:

DOCUMENT Nº 3 Plec de Prescripcions Tècniques Particulars del Projecte

Les contingudes al Reglament General de Contractació de l'Estat, Normes Tecnològiques de l'Edificació publicades pel ‘‘Ministerio de la Vivienda‘‘ i posteriorment pel ‘‘Ministerio de Obras Públicas y Urbanismo‘‘.

La normativa legislativa vigent de la Generalitat de Catalunya d'obligat compliment i les condicionades per les companyies subministradores de serveis públics de Gestió de residus, totes elles al moment de l'oferta.

6. OPERACIONS DE GESTIÓ DE RESIDUS

Per una correcta gestió dels residus, es durà a terme una separació d'aquests en el moment de la seva generació. Donades les dimensions reduïdes de l'obra, es preveuen zones d'aplec pel següent tipus de residus:

Terres i pedres: les terres i pedres excavades seran aplegades en un lloc específic per la seva posterior reutilització en la mateixa obra com a rebliment, evitant la seva contaminació amb altres residus. La resta de terres seran portades a dipòsit controlat.

Runa: el material procedent de la demolició serà portat a centre de reciclatge de runes o a dipòsit controlat de terres i runes.

A part de l'habilitació d'aquestes zones d'aplec dels diferents residus, es definirà un Punt Verd que contindrà els contenidors per la separació selectiva dels Residus Especials, principalment els olis de maquinària i similars.

Els contenidors han d'estar senyalitzats clarament, en funció del tipus de residu que continguin, segons la separació que s'hagi previst. Els materials destinats a ser reutilitzats han de quedar separats, en funció del seu destí final.

7. CONDICIONS ECONÒMIQUES

7.1. CRITERIS D'APLICACIÓ

L' Art. 4,a), punt 7º del R.D. 105 / 2008, de 1 de febrer, senyala que s'ha d'incloure al Estudi de Gestió una valoració del cost previst de la gestió dels residus de construcció i demolició que formarà part del pressupost del projecte en capítol independent, i per conseqüent, incorporat al Projecte.

El pressupost per a l'aplicació i execució de l'Estudi de Gestió de Residus de la construcció i demolició, haurà de quantificar el conjunt de ''despeses'' previstes, tant pel que es refereix a la suma total com a la valoració unitària d'elements, amb referència al Quadre de Preus sobre el que es calcula. Sols podran figurar partides alçades en els casos d'elements o operacions de difícil previsió.

Els amidaments i valoració recollides en el pressupost de l'Estudi de Gestió de Residus són estimatius i podran ser modificades o substituïdes per alternatives proposades pel Contractista en el seu Pla de Gestió de Residus, prèvia justificació tècnica degudament motivada, sempre que això no suposi disminució dels controls i criteris de reutilització dels residus continguts en l'Estudi de Gestió de Residus. A aquests efectes, el pressupost del Pla de Gestió de Residus. haurà d'anar incorporat al pressupost general de l'obra com un capítol més del mateix.

7.2. DEFINICIÓ I CONDICIONS DE LES PARTIDES D'OBRA

7.2.1. DEFINICIÓ DE LES ACTIVITATS CONSIDERADES EN L'ESTUDI DE GESTIÓ DE RESIDUS:

SUBMINISTRAMENT DE CONTENIDOR METÀL·LIC DE 5M3.

Subministrament i recollida de contenidor metàl·lic de 5m3 de capacitat, per a residus inerts o no especials. Els contenidors emmagatzemaran els residus no especials i inerts separats segons les fraccions establertes fins a la seva recollida.

Els contenidors han d'estar senyalitzats clarament, en funció del tipus de residu que continguin, d'acord amb la separació selectiva prevista. La gestió mínima de separació selectiva estarà formada per la segregació dels residus inerts, residus no especials i residus especials.

Els contenidors han de situar-se en un lloc pla i fora del trànsit habitual de la maquinària d'obra.

RESIDUS ESPECIALS:

Els residus especials sempre s'han de separar.

Els residus especials s'han de dipositar en una zona d'emmagatzematge separada de la resta. Temps màxim d'emmagatzematge: 6 mesos.

Els materials potencialment perillosos han d'estar separats per tipus compatibles i emmagatzemats en bidons o contenidors adequats, amb indicació del tipus de perillositat.

El contenidor de residus especials ha de situar-se en un lloc pla, fora del trànsit habitual de la maquinària d'obra, per tal d'evitar vessaments accidentals.

Cal senyalitzar convenientment els diferents contenidors de residus especials, tenint en compte les incompatibilitats segons els símbols de perillositat representat en les etiquetes.

Els contenidors de residus especials han d'estar tapats i protegits de la pluja i la radiació solar excessiva.

Els bidons que contenen líquids perillosos (olis, desencofrants, etc.) s'han d'emmagatzemar en posició vertical i sobre cubetes de retenció de líquids per tal d'evitar fuites.

Els contenidors de residus especials s'han de col·locar sobre un terra impermeabilitzat.

TRANSPORT A CENTRE DE RECICLATGE, A MONODIPÒSIT, A DIPÒSIT CONTROLAT O A CENTRE DE RECOLLIDA I TRANSFERÈNCIA.

S'han de transportar a planta de reciclatge, a dipòsit controlat autoritzat o a centre de recollida i transferència, tots els materials procedents de l'excavació i la demolició que la Direcció d'Obra no accepti com a útil o que siguin sobrants.

Els vehicles de transport han de portar els elements adequats i el que determini el gestor corresponent a fi d'evitar alteracions perjudicials del material. Durant el transport s'ha de protegir el material de manera que no es produeixin pèrdues en els trajectes utilitzats.

El trajecte que s'ha de recórrer ha de complir les condicions d'amplària lliure i de pendent adequades a la maquinària que s'utilitzi.

El transportista ha d'entregar un certificat o full de seguiment per cada servei, on indiqui el lloc de gestió, la classificació del centre on s'ha dipositat el residu i la quantitat de material de cada tipus que s'ha entregat.

DISPOSICIÓ DE RESIDUS:

Cada material, en funció de la seva classificació de tipus de residu, s'ha de disposar en un lloc adequat, legalment autoritzat per al tractament o emmagatzematge d'aquell tipus de residu. El Contractista organitzarà i modificarà les vagades que siguin necessàries, les condicions a l'obra per tal de garantir aquesta classificació.

7.2.2. UNITATS I CRITERIS D'AMIDAMENT

- Subministrament de contenidor metàl·lic de 5m3

Ut. de contenidor metàl·lic de 5m3 de capacitat subministrat i recollit amb residus inerts o no especials.

- Transport de terres

m3 de volum amidat amb el criteri de la partida d'obra d'excavació que li correspongui, incrementat amb un coeficient d'esponjament del 25%.

La unitat d'obra no inclou les despeses d'abocament ni de manteniment de l'abocador.

La partida inclou el transport de les terres procedents de l'excavació a instal·lació autoritzada de gestió de residus, amb un camió de 20t i temps d'espera per a la càrrega amb mitjans mecànics, amb un recorregut de més de 10km i fins a 15km.

- Càrrega i transport de residus

m3 de volum amidat de residus de la construcció inerts i no especials segons les partides d'obra corresponents, incrementat amb un coeficient d'esponjament d'un 30%.

La unitat d'obra no inclou les despeses d'abocament ni de manteniment de l'abocador.

La partida inclou la càrrega amb mitjans mecànics i el transport de residus inerts o no especials a instal·lació autoritzada de gestió de residus, amb un camió per a transport de 12t, amb un recorregut de més de 2km i fins a 5km.

- Deposició de residus de terra i runes

m3 de residu de terres i runes, procedents d'excavació i demolició, amb codi 170504 segons la Llista Europea de Residus (ORDEN MAM/304/2002), dipositat a dipòsit autoritzat o a centre de recollida més pròxim a l'obra.

La unitat d'obra inclou tots els cànons, taxes i despeses per a la disposició de cada tipus de residu al centre corresponent.

- Deposició de residu de metalls barrejats no especials

m3 de metall barrejat procedent de la construcció i demolició, dipositada a centre de recollida i transferència o planta de reciclatge més pròxim a l'obra.

La unitat d'obra inclou tots els cànons, taxes i despeses per a la disposició de cada tipus de residu al centre corresponent.

- Subministrament bidó 200l i cubetó per retenció de líquids, per a residus especials

Ut. de material subministrat per a l'emmagatzematge de residus especials. La partida inclou el subministrament d'un bidó de 200l de capacitat i un cubetó per a la retenció de líquids, per a la recollida de residus especials.

- Transport de residus especials, amb bidó de 200l, a centre autoritzat

Ut. de bidó de 200l de residus especials transportat a centre de recollida i transferència o a planta autoritzada per al seu tractament.

- Deposició de residus especials barrejats

kg. de residu especial barrejat, procedent de construcció o demolició, amb codi 170903* segons la Llista Europea de Residus (ORDEN MAM/304/2002) dipositat a centre de selecció i transferència o a planta autoritzada per al seu tractament.

La unitat d'obra inclou tots els cànons, taxes i despeses per a la disposició de cada tipus de residus al centre corresponent.

7.3. CERTIFICACIÓ DEL PRESSUPOST DEL PLA DE GESTIÓ DE RESIDUS

El Pressupost de Gestió de Residus està inclòs com una Partida del Pressupost Execució Material del Projecte, dins d'un capítol independent, i s'abonarà amb certificacions mensuals, d'acord amb les partides, amidaments i Quadre de Preus contemplades en el pressupost del Pla de Gestió de Residus que presenti el Contractista, que sigui aprovat pel Director de l'Obra i acceptat pel promotor.

En qualsevol cas, el pressupost de gestió de residus s'abonarà d'acord amb el que indiqui el corresponent contracte d'obra.

Barbarà del Vallès, setembre de 2022

L'autor del Estudi de Gestió de Residus de la construcció i demolició

Josep Serra i Vicente

Enginyer de camins, canals i ports

ESTUDI DE GESTIO DE RESIDUS

PRESSUPOST

AMIDAMENTS

AMIDAMENTS

Obra 01 PRESSUPOST REURBANITZACIO CAN JORDI
Capítol 01 GESTIO DE RESIDUS
Subcapítol 01 CLAIFICACIO DE RESIDUS

NUM.	CODI	UA	DESCRIPCIÓ
1	F2R24200	m3	Classificació a peu d'obra de residus de construcció o demolició en fraccions segons REAL DECRETO 105/2008, amb mitjans manuals

Num.	Text	Tipus	[C]	[D]	[E]	[F]	TOTAL	Fórmula
1	RESIDUS DE CONSTRUCCIO							
2	Formigo		1,000	26,670			26,670	C#*D#*E#*F#
3	Metalls barrejats		1,000	8,850			8,850	C#*D#*E#*F#
4	Fusta		1,000	66,360			66,360	C#*D#*E#*F#
5	Plastic		1,000	13,270			13,270	C#*D#*E#*F#
6	Envasos paper i cartro		1,000	5,550			5,550	C#*D#*E#*F#
7	Substancies perolloses		1,000	3,060			3,060	C#*D#*E#*F#
8	RESIDUS DEMOLICIO							
9	Vorades		1,000	50,000	0,300	0,300	4,500	C#*D#*E#*F#
10	Panots		1,000	108,000	0,100		10,800	C#*D#*E#*F#
11	Paviments de formigo		1,000	108,000	0,100		10,800	C#*D#*E#*F#
12	Paviments d'asfalt		1,000	202,500	0,100		20,250	C#*D#*E#*F#
13	Fresat d'asfalt		1,000	500,000	0,010		5,000	C#*D#*E#*F#
14	Rigoles		1,000	95,000	0,300	0,300	8,550	C#*D#*E#*F#
15	Embornals		2,000	4,000	0,300		2,400	C#*D#*E#*F#
16	estructures de formigo		1,000	154,000			154,000	C#*D#*E#*F#
17	Esbrossada		1,000	6.736,000	0,050		336,800	C#*D#*E#*F#
18	Tala d'arbres		16,000	1,500			24,000	C#*D#*E#*F#

TOTAL AMIDAMENT 700,860

Obra 01 PRESSUPOST REURBANITZACIO CAN JORDI
Capítol 01 GESTIO DE RESIDUS
Subcapítol 02 CARREGA I TRANSPORT DE RESIDUS

NUM.	CODI	UA	DESCRIPCIÓ
1	F2R64267	m3	Càrrega amb mitjans mecànics i transport de residus inerts o no especials a instal·lació autoritzada de gestió de residus, amb camió per a transport de 12 t, amb un recorregut de més de 5 i fins a 10 km

Num.	Text	Tipus	[C]	[D]	[E]	[F]	TOTAL	Fórmula
1	RESIDUS DE CONSTRUCCIO							
2	Formigo		1,000	26,670			26,670	C#*D#*E#*F#
3	Metalls barrejats		1,000	8,850			8,850	C#*D#*E#*F#
4	Fusta		1,000	66,360			66,360	C#*D#*E#*F#
5	Plastic		1,000	13,270			13,270	C#*D#*E#*F#
6	Envasos paper i cartro		1,000	5,550			5,550	C#*D#*E#*F#
7	Substancies perolloses		1,000	3,060			3,060	C#*D#*E#*F#
8	RESIDUS DEMOLICIO							
9	Vorades		1,000	50,000	0,300	0,300	4,500	C#*D#*E#*F#
10	Panots		1,000	108,000	0,100		10,800	C#*D#*E#*F#
11	Paviments de formigo		1,000	108,000	0,100		10,800	C#*D#*E#*F#
12	Paviments d'asfalt		1,000	202,500	0,100		20,250	C#*D#*E#*F#
13	Fresat d'asfalt		1,000	500,000	0,010		5,000	C#*D#*E#*F#

AMIDAMENTS

14	Rigoles	1,000	95,000	0,300	0,300	8,550	C#*D#*E#*F#
15	Embornals	2,000	4,000	0,300		2,400	C#*D#*E#*F#
16	estructures de formigo	1,000	154,000			154,000	C#*D#*E#*F#
17	Esbrossada	1,000	6.736,000	0,050		336,800	C#*D#*E#*F#
18	Tala d'arbres	16,000	1,500			24,000	C#*D#*E#*F#

TOTAL AMIDAMENT 700,860

Obra 01 PRESSUPOST REURBANITZACIO CAN JORDI
Capítol 01 GESTIO DE RESIDUS
Subcapítol 03 DEPOSICIO DE RESIDUS

NUM.	CODI	UA	DESCRIPCIÓ
1	F2RA71H1	m3	Deposició controlada a dipòsit autoritzat, amb cànon sobre la deposició controlada dels residus de la construcció inclòs, segons la LLEI 8/2008, de residus de formigó inerts amb una densitat 1,45 t/m3, procedents de construcció o demolició, amb codi 170101 segons la Llista Europea de Residus (ORDEN MAM/304/2002)

Num.	Text	Tipus	[C]	[D]	[E]	[F]	TOTAL	Fórmula
1	RESIDUS DE CONSTRUCCIO							
2	Formigo		1,000	26,670			26,670	C#*D#*E#*F#
3	RESIDUS DEMOLICIO							C#*D#*E#*F#
4	Vorades		1,000	50,000	0,300	0,300	4,500	C#*D#*E#*F#
5	Panots		1,000	108,000	0,100		10,800	C#*D#*E#*F#
6	Paviments de formigo		1,000	108,000	0,100		10,800	C#*D#*E#*F#
7	Rigoles		1,000	95,000	0,300	0,300	8,550	C#*D#*E#*F#
8	Embornals		2,000	4,000	0,300		2,400	C#*D#*E#*F#
9	estructures de formigo		1,000	154,000			154,000	C#*D#*E#*F#
10	Esbrossada		1,000	6.736,000	0,050		336,800	C#*D#*E#*F#
11	Tala d'arbres		16,000	1,500			24,000	C#*D#*E#*F#

TOTAL AMIDAMENT 578,520

2	F2RA6890	m3	Deposició controlada a centre de reciclatge de residus de fusta no perillosos amb una densitat 0,19 t/m3, procedents de construcció o demolició, amb codi 170201 segons la Llista Europea de Residus (ORDEN MAM/304/2002)

Num.	Text	Tipus	[C]	[D]	[E]	[F]	TOTAL	Fórmula
1	RESIDUS DE CONSTRUCCIO							
2	Fusta		1,000	66,360			66,360	C#*D#*E#*F#

TOTAL AMIDAMENT 66,360

3	F2RA8680	m3	Deposició controlada a centre de selecció i transferència de residus de metalls barrejats no perillosos amb una densitat 0,2 t/m3, procedents de construcció o demolició, amb codi 170407 segons la Llista Europea de Residus (ORDEN MAM/304/2002)

Num.	Text	Tipus	[C]	[D]	[E]	[F]	TOTAL	Fórmula
1	RESIDUS DE CONSTRUCCIO							
2	Metalls barrejats		1,000	8,850			8,850	C#*D#*E#*F#

TOTAL AMIDAMENT 8,850

4	F2RA9N01	m3	Deposició controlada a centre de reciclatge de fressat i enderrocaments d'aglomerat asfàltic no especials amb una densitat 1,5 T/m3, procedents de construcció o demolició, amb codi 170302 segons llista europea de residus (ordre MAM/304/2002)

AMIDAMENTS

Num.	Text	Tipus	[C]	[D]	[E]	[F]	TOTAL	Fórmula
1	RESIDUS DEMOLICIO							
2	Paviments d'asfalt		1,000	202,500	0,100		20,250	C#*D#*E#*F#
3	Fresat d'asfalt		1,000	500,000	0,010		5,000	C#*D#*E#*F#

TOTAL AMIDAMENT 25,250

5 F2RA8E00 kg Deposició controlada a centre de selecció i transferència de residus barrejats perillosos, procedents de construcció o demolició, amb codi 170903* segons la Llista Europea de Residus (ORDEN MAM/304/2002)

Num.	Text	Tipus	[C]	[D]	[E]	[F]	TOTAL	Fórmula
1	RESIDUS DE CONSTRUCCIO							
2	Substancies perolloses		1,000	3,060			3,060	C#*D#*E#*F#

TOTAL AMIDAMENT 3,060

6 F2RA6580 m3 Deposició controlada a centre de reciclatge de residus barrejats no perillosos amb una densitat 0.17 t/m3, procedents de construcció o demolició, amb codi 170904 segons la Llista Europea de Residus (ORDEN MAM/304/2002)

Num.	Text	Tipus	[C]	[D]	[E]	[F]	TOTAL	Fórmula
1	RESIDUS DE CONSTRUCCIO							
2	Plastic		1,000	13,270			13,270	C#*D#*E#*F#
3	Envasos paper i cartro		1,000	5,500			5,500	C#*D#*E#*F#

TOTAL AMIDAMENT 18,770

QUADRE DE PREUS NÚM. 1

QUADRE DE PREUS NÚMERO 1

NÚMERO	CODI	UA	DESCRIPCIÓ	PREU
P-1	F2R24200	m3	Classificació a peu d'obra de residus de construcció o demolició en fraccions segons REAL DECRETO 105/2008, amb mitjans manuals (DOS EUROS AMB SEIXANTA-CINC CÈNTIMS)	2,65 €
P-2	F2R64267	m3	Càrrega amb mitjans mecànics i transport de residus inerts o no especials a instal·lació autoritzada de gestió de residus, amb camió per a transport de 12 t, amb un recorregut de més de 5 i fins a 10 km (CINC EUROS AMB VUITANTA-TRES CÈNTIMS)	5,83 €
P-3	F2RA6580	m3	Deposició controlada a centre de reciclatge de residus barrejats no perillosos amb una densitat 0.17 t/m3, procedents de construcció o demolició, amb codi 170904 segons la Llista Europea de Residus (ORDEN MAM/304/2002) (CINC EUROS AMB TRENTA-SIS CÈNTIMS)	5,36 €
P-4	F2RA6890	m3	Deposició controlada a centre de reciclatge de residus de fusta no perillosos amb una densitat 0,19 t/m3, procedents de construcció o demolició, amb codi 170201 segons la Llista Europea de Residus (ORDEN MAM/304/2002) (SIS EUROS AMB SETANTA-VUIT CÈNTIMS)	6,78 €
P-5	F2RA71H1	m3	Deposició controlada a dipòsit autoritzat, amb cànon sobre la deposició controlada dels residus de la construcció inclòs, segons la LLEI 8/2008, de residus de formigó inerts amb una densitat 1,45 t/m3, procedents de construcció o demolició, amb codi 170101 segons la Llista Europea de Residus (ORDEN MAM/304/2002) (NOU EUROS AMB TRENTA-TRES CÈNTIMS)	9,33 €
P-6	F2RA8680	m3	Deposició controlada a centre de selecció i transferència de residus de metalls barrejats no perillosos amb una densitat 0,2 t/m3, procedents de construcció o demolició, amb codi 170407 segons la Llista Europea de Residus (ORDEN MAM/304/2002) (MENYS VINT-I-DOS EUROS AMB TRENTA-DOS CÈNTIMS)	-22,32 €
P-7	F2RA8E00	kg	Deposició controlada a centre de selecció i transferència de residus barrejats perillosos, procedents de construcció o demolició, amb codi 170903* segons la Llista Europea de Residus (ORDEN MAM/304/2002) (ZERO EUROS AMB SET CÈNTIMS)	0,07 €
P-8	F2RA9N01	m3	Deposició controlada a centre de reciclatge de fressat i enderrocaments d'aglomerat asfàltic no especials amb una densitat 1,5 T/m3, procedents de construcció o demolició, amb codi 170302 segons llista europea de residus (ordre MAM/304/2002) (CINC EUROS AMB TRENTA-SIS CÈNTIMS)	5,36 €

ESTUDI GESITÓ DE RESIDUS
PROJECTE DE REURBANITZACIO DEL SECTOR CAN JORDI

QUADRE DE PREUS NÚMERO 1

NÚMERO	CODI	UA	DESCRIPCIÓ	PREU

Barberà del Vallès, setembre de 2022

El Autor del Projecte,

Josep Serra Vicente
Enginyer de Camins,Canals i Ports
PAYMACOTAS ENGINEERING, SA

QUADRE DE PREUS NÚM. 2

QUADRE DE PREUS NÚMERO 2

NÚMERO	CODI	UA	DESCRIPCIÓ	PREU	
P-1	F2R24200	m3	Classificació a peu d'obra de residus de construcció o demolició en fraccions segons REAL DECRETO 105/2008, amb mitjans manuals	2,65	€
			Altres conceptes	2,65000	€
P-2	F2R64267	m3	Càrrega amb mitjans mecànics i transport de residus inerts o no especials a instal·lació autoritzada de gestió de residus, amb camió per a transport de 12 t, amb un recorregut de més de 5 i fins a 10 km	5,83	€
			Altres conceptes	5,83000	€
P-3	F2RA6580	m3	Deposició controlada a centre de reciclatge de residus barrejats no perillosos amb una densitat 0.17 t/m3, procedents de construcció o demolició, amb codi 170904 segons la Llista Europea de Residus (ORDEN MAM/304/2002)	5,36	€
	B2RA6580	t	Deposició controlada a centre de reciclatge de residus barrejats no perillosos amb una	5,10080	€
			Altres conceptes	0,25920	€
P-4	F2RA6890	m3	Deposició controlada a centre de reciclatge de residus de fusta no perillosos amb una densitat 0,19 t/m3, procedents de construcció o demolició, amb codi 170201 segons la Llista Europea de Residus (ORDEN MAM/304/2002)	6,78	€
	B2RA6890	t	Deposició controlada a centre de reciclatge de residus de fusta no perillosos amb una	6,46000	€
			Altres conceptes	0,32000	€
P-5	F2RA71H1	m3	Deposició controlada a dipòsit autoritzat, amb cànon sobre la deposició controlada dels residus de la construcció inclòs, segons la LLEI 8/2008, de residus de formigó inerts amb una densitat 1,45 t/m3, procedents de construcció o demolició, amb codi 170101 segons la Llista Europea de Residus (ORDEN MAM/304/2002)	9,33	€
	B2RA71H1	t	Deposició controlada a dipòsit autoritzat, amb cànon sobre la deposició controlada del	8,88250	€
			Altres conceptes	0,44750	€
P-6	F2RA8680	m3	Deposició controlada a centre de selecció i transferència de residus de metalls barrejats no perillosos amb una densitat 0,2 t/m3, procedents de construcció o demolició, amb codi 170407 segons la Llista Europea de Residus (ORDEN MAM/304/2002)	-22,32	€
	B2RA8680	t	Deposició controlada a centre de selecció i transferència de residus de metalls barreja	-21,25400	€
			Altres conceptes	-1,06600	€
P-7	F2RA8E00	kg	Deposició controlada a centre de selecció i transferència de residus barrejats perillosos, procedents de construcció o demolició, amb codi 170903* segons la Llista Europea de Residus (ORDEN MAM/304/2002)	0,07	€
	B2RA8E00	kg	Deposició controlada a centre de selecció i transferència de residus barrejats perilloso	0,07000	€
			Altres conceptes	0,00000	€
P-8	F2RA9N01	m3	Deposició controlada a centre de reciclatge de fressat i enderrocaments d'aglomerat asfàltic no especials amb una densitat 1,5 T/m3, procedents de construcció o demolició, amb codi 170302 segons llista europea de residus (ordre MAM/304/2002)	5,36	€
	B2RA9N01	t	Deposició controlada a centre de reciclatge de fressat i enderrocaments d'aglomerat a	5,10000	€
			Altres conceptes	0,26000	€

ESTUDI GESITÓ DE RESIDUS
PROJECTE DE REURBANITZACIO DEL SECTOR CAN JORDI

QUADRE DE PREUS NÚMERO 2

NÚMERO CODI UA DESCRIPCIÓ PREU

Barberà del Vallès, setembre de 2022

El Autor del Projecte,

Josep Serra Vicente
Enginyer de Camins,Canals i Ports
PAYMACOTAS ENGINEERING, SA

PRESSUPOST

PRESSUPOST

Obra	01	Pressupost REURBANITZACIO CAN JORDI
Capítol	01	GESTIO DE RESIDUS
Subcapítol	01	CLAIFICACIO DE RESIDUS

NUM.	CODI	UA	DESCRIPCIÓ	PREU	AMIDAMENT	IMPORT
1	F2R24200	m3	Classificació a peu d'obra de residus de construcció o demolició en fraccions segons REAL DECRETO 105/2008, amb mitjans manuals (P - 1)	2,65	700,860	1.857,28
TOTAL	Subcapítol		01.01.01			1.857,28

Obra	01	Pressupost REURBANITZACIO CAN JORDI
Capítol	01	GESTIO DE RESIDUS
Subcapítol	02	CARREGA I TRANSPORT DE RESIDUS

NUM.	CODI	UA	DESCRIPCIÓ	PREU	AMIDAMENT	IMPORT
1	F2R64267	m3	Càrrega amb mitjans mecànics i transport de residus inerts o no especials a instal·lació autoritzada de gestió de residus, amb camió per a transport de 12 t, amb un recorregut de més de 5 i fins a 10 km (P - 2)	5,83	700,860	4.086,01
TOTAL	Subcapítol		01.01.02			4.086,01

Obra	01	Pressupost REURBANITZACIO CAN JORDI
Capítol	01	GESTIO DE RESIDUS
Subcapítol	03	DEPOSICIO DE RESIDUS

NUM.	CODI	UA	DESCRIPCIÓ	PREU	AMIDAMENT	IMPORT
1	F2RA71H1	m3	Deposició controlada a dipòsit autoritzat, amb cànon sobre la deposició controlada dels residus de la construcció inclòs, segons la LLEI 8/2008, de residus de formigó inerts amb una densitat 1,45 t/m3, procedents de construcció o demolició, amb codi 170101 segons la Llista Europea de Residus (ORDEN MAM/304/2002) (P - 5)	9,33	578,520	5.397,59
2	F2RA6890	m3	Deposició controlada a centre de reciclatge de residus de fusta no perillosos amb una densitat 0,19 t/m3, procedents de construcció o demolició, amb codi 170201 segons la Llista Europea de Residus (ORDEN MAM/304/2002) (P - 4)	6,78	66,360	449,92
3	F2RA8680	m3	Deposició controlada a centre de selecció i transferència de residus de metalls barrejats no perillosos amb una densitat 0,2 t/m3, procedents de construcció o demolició, amb codi 170407 segons la Llista Europea de Residus (ORDEN MAM/304/2002) (P - 6)	-22,32	8,850	-197,53
4	F2RA9N01	m3	Deposició controlada a centre de reciclatge de fressat i enderrocaments d'aglomerat asfàltic no especials amb una densitat 1,5 T/m3, procedents de construcció o demolició, amb codi 170302 segons llista europea de residus (ordre MAM/304/2002) (P - 8)	5,36	25,250	135,34
5	F2RA8E00	kg	Deposició controlada a centre de selecció i transferència de residus barrejats perillosos, procedents de construcció o demolició, amb codi 170903* segons la Llista Europea de Residus (ORDEN MAM/304/2002) (P - 7)	0,07	3,060	0,21
6	F2RA6580	m3	Deposició controlada a centre de reciclatge de residus barrejats no perillosos amb una densitat 0.17 t/m3, procedents de construcció o demolició, amb codi 170904 segons la Llista Europea de Residus (ORDEN MAM/304/2002) (P - 3)	5,36	18,770	100,61
TOTAL	Subcapítol		01.01.03			5.886,14

ESTUDI GESITÓ DE RESIDUS
PROJECTE DE REURBANITZACIO DEL SECTOR CAN JORDI

PRESSUPOST

RESUM DEL PRESSUPOST

RESUM DE PRESSUPOST

NIVELL 3: Subcapítol			Import
Subcapítol	01.01.01	CLAIFICACIO DE RESIDUS	1.857,28
Subcapítol	01.01.02	CARREGA I TRANSPORT DE RESIDUS	4.086,01
Subcapítol	01.01.03	DEPOSICIO DE RESIDUS	5.886,14
Capítol	**01.01**	**GESTIO DE RESIDUS**	**11.829,43**
			11.829,43

NIVELL 2: Capítol			Import
Capítol	01.01	GESTIO DE RESIDUS	11.829,43
Obra	**01**	**Pressupost REURBANITZACIO CAN JORDI**	**11.829,43**
			11.829,43

NIVELL 1: Obra			Import
Obra	01	Pressupost REURBANITZACIO CAN JORDI	11.829,43
			11.829,43

PRESSUPOST D'EXECUCIO PER CONTRACTA

PRESSUPOST D'EXECUCIÓ PER CONTRACTE

PRESSUPOST D'EXECUCIÓ MATERIAL.....	11.829,43
6 % Benefici Industrial SOBRE 11.829,43.....	709,77
13 % Despeses Generals SOBRE 11.829,43.....	1.537,83

PRESSUPOST D'EXECUCIÓ PER CONTRACTE 14.077,03

21 % IVA SOBRE 14.077,03.....	2.956,18

TOTAL PRESSUPOST PER CONTRACTE AMB IVA INCLÒS 17.033,21

Aquest pressupost d'execució per contracte (IVA inclòs) puja a

disset mil trenta-tres euros amb vint-i-un cèntims

Barberà del Vallès, setembre de 2022

El Autor del Projecte,

Josep Serra Vicente
Enginyer de Camins,Canals i Ports
PAYMACOTAS ENGINEERING, SA

ANNEX 17

PRESSUPOST PER AL CONEIXEMENT DE L'ADMINISTRACIÓ

ÍNDEX

1. INTRODUCCIÓ 3

2. EXPROPIACIONS 3

3. REPOSICIÓ DE SERVEIS AFECTATS 3

4. INSTAL·LACIÓ DE NOUS SERVEIS DE LES COMPANYIES 3

5. HONORARIS DIRECCIÓ D'OBRES I DE COORDINACIÓ DE SEGURETAT I SALUT 4

6. DESPESES ASSAIGS DE CONTROL DE QUALITAT 4

1. INTRODUCCIÓ

En aquest Annex s'inclouen els costos que si bé formen part del total de les obres, probablement no siguin d'abonament al Contractista, ja sigui, perquè per la seva especificitat han de ser realitzats per altres Contractistes o directament per les companyies de Serveis o bé perquè són treballs que realitzen altres professionals o són costos d'indemnitzacions i expropiacions a particulars o empreses.

Aquests costos ens apareixen els següents apartats:

- Expropiacions.
- Reposició de serveis afectats.
- Instal·lació de nous serveis per les companyies.
- Honoraris Direcció d'Obra i Coordinació de seguretat i Salut
- Despeses assaigs de control de qualitat

2. EXPROPIACIONS

Tots els terreny en els que es realitzen les obres son de titularitat pública, per la qual cosa no hi ha cap despesa per aquest concepte.

3. REPOSICIÓ DE SERVEIS AFECTATS

La reposició dels serveis afectats en aquest projecte es de poca entitat i el seu cost s'ha inclòs dins el pressupost del projecte, per lo que no cal preveure cap despesa per aquest concepte.

4. INSTAL·LACIÓ DE NOUS SERVEIS DE LES COMPANYIES

La zona esta totalment consolidada i les empreses ja disposen de tots els serveis que es precisen i per lo tant no cal preveure la instal·lació de nous serveis en el sector.

5. HONORARIS DIRECCIÓ D'OBRES I DE COORDINACIÓ DE SEGURETAT I SALUT

L'import per a la realització de la Direcció de la Obra amb IVA inclòs es de 14.979,35 euros i les Despeses de la Coordinació de Seguretat i Salut, també amb IVA inclòs pugen a 3.744,85 euros.

6. DESPESES ASSAIGS DE CONTROL DE QUALITAT

En aquest apartat s'inclouen el import de les depeses dels assaigs que superin el 1,50% del pressupost de les obres i com que en aquest cas aquest import no supera a aquest límit, no cal incloure cap despesa per aquest concepte.

Amb tots aquests conceptes passem a desglossar el valor del Pressupost per a Coneixement de l'Administració de les obres del present Projecte:

PRESSUPOST EXECUCIÓ PER CONTRACTA	216.320,00 -€
EXPROPIACIONS	0.-€
SERVEIS AFECTATS (amb IVA)	0.-€
HONORARIS DIRECCIÓ D'OBRA I COORDINACIÓ	18.724,20 .-€
ASSAIGS I CONTROL QUALITAT (amb IVA)	0.-€
PRESSUPOST PER A CONEIXEMENT DE L'ADMINISTRACIÓ	**235.044,20 .-€**

El pressupost per al Coneixement de l'Administració de les obres del present projecte puja a la quantitat de "**DOS-CENTS TRENTA-CINC MIL QUARANTA-QUATRE EUROS AMB VINT CÈNTIMS" (235.044,20-€).**

ANNEX 18

JUSTIFICACIÓ DE PREUS

INDEX

1.- INTRODUCCIÓ 3
2.- COST DE LA MÀ D'OBRA 3
3.- PREUS DE MATERIALS I SUBMINISTRES 4
4.- COST DE LA MAQUINÀRIA I EQUIP AUXILIAR 4
5.- PREUS AUXILIARS 4
6.- PREUS UNITARIS COMPOSTOS. COSTOS INDIRECTES 4

1.- INTRODUCCIÓ

Complint l'Article 1r de l'Ordre del 12 de juny de 1968 (BOE. de 25/7/68), es redacta el present annex en el que es justifica l'import dels preus.

Per a la determinació dels preus unitaris es parteix dels preus dels elements que formen una unitat, dividits ens els següents apartats:

- Cost de la mà d'obra per categories
- Cost horari de la maquinaria
- Cost dels materials a peu d'obra
- Costos indirectes

A partir d'aquests quatre apartats es calculen els preus unitaris, tenint en compte els rendiments corresponents, d'acord amb les característiques de la unitat.

Els preus per a valorar les reposicions de serveis considerem que no es regeixen exclusivament pels conceptes anteriorment citats i, en conseqüència, el seu valor s'ha obtingut a partir dels preus mitjos de mercat i de les indicacions de les companyies afectades.

2.- COST DE LA MÀ D'OBRA

El sistema seguit per a la determinació dels preus del cost de la mà d'obra es basa en els següents factors:

- Preus que actualment es paguen a Riudellots i Aiguaviva, d'acord amb el Conveni Col·lectiu de Treball de la Construcció i Obres Públiques de Girona.
- Bases vigents en les que es fixa el salari mínim interprofessional i les bases de cotització per a la Seguretat Social.
- Assegurança d'atur i de formació professional establerts per Real Decret de Llei de 8/2/79.
- Fons de garantia salarial establert per l'ordre de 28/3/80.

3.- PREUS DE MATERIALS I SUBMINISTRES

Els preus de materials i subministres són preus resultants a peu d'obra. En ells estan inclosos, si s'escau, els següents costos:

- Preu en origen
- El transport (inclòs l'IVA.)
- Càrrega en origen i descàrrega en obra
- Moviment dins de l'obra
- Ruptura i/o deixalles
- Impost del valor afegit aplicat a la factura del proveïdor

4.- COST DE LA MAQUINÀRIA I EQUIP AUXILIAR

En els preus de la maquinària i equip auxiliar hi ha inclosos els següents costos:

- Cost de trasllat i posta en servei, incloses les despeses de transport i les operacions necessàries per a la posta en funcionament.
- Cost d'existència, incloses les despeses d'amortització, interès del capital invertit, assegurances i impostos.
- Cost de funcionament, incloses les despeses del personal operador, els consums de combustible, lubrificants, filtres, material de desgast, etc ..., les reparacions, tren de rodatge o pneumàtics, etc ...

5.- PREUS AUXILIARS

Són aquells preus que formant part d'un preu unitari compost, no es poden incloure en algun dels tres apartats anteriors per ésser ells mateixos compostos.

6.- PREUS UNITARIS COMPOSTOS. COSTOS INDIRECTES

Per a l'obtenció dels preus unitaris compostos s'ha seguit el prescrit a l'Article 67 del *Reglament General de Contractació de l'Estat*, així com les normes complementàries incloses en l'Ordre de 14 de març de 1969 (BOE. de 29/5/69) i l'Ordre de 27 d'abril de 1971.

S'han confeccionat els quadres de jornals, materials, maquinària i després de l'obtenció dels preus auxiliars que s'han cregut necessaris s'ha arribat a obtenir el cost directe Cn de les diferents unitats d'obra, al qual se li ha afegit el cost indirecte (mitjançant el coeficient K), per a obtenir el preu, que per major comoditat s'ha arrodonit.

Els costos indirectes són tots els que no s'imputen directament a unitats concretes, sinó al conjunt de les obres, tal com la instal·lació de l'oficina a peu d'obra, magatzems, tallers, laboratoris, indemnitzacions per ocupació temporal de terrenys o per danys ocasionats a propietats alienes, aparells topogràfics per a replanteigs o amidaments, etc. També s'han de considerar les despeses derivades del personal tècnic i administratiu que no intervenen directament, tal com enginyers, ajudants, encarregats, personal d'oficina, magatzem, tallers i laboratori, així com el seu manteniment.

Per a determinar el coeficient K dels costos indirectes s'ha aplicat el què indica l'Article 67 del *Reglament General de Contractació del Estat* i els articles 9, 10, 11, 12 i 13 de l'esmentada Ordre del 12/6/68.

El coeficient K està format per dos sumands:

- K1: percentatge dels costos indirectes respecte els costos directes.
- K2: imprevistos.

Per a obtenir el primer sumand K1 es calcula el percentatge dels costos indirectes respecte els costos directes: $$K1 = 100 \cdot \frac{\text{costos indirectes}}{\text{costos directes}}$$

S'estima que els costos indirectes durant el període previst com a termini d'execució, corresponents al muntatge, trasllat i amortització d'edificis desmuntables, materials i eines, consum d'energia, etc. ..., tècnics i administratius a peu d'obra, pujaran a la quantitat de 7.153,94 euros. Aquestes despeses representen un 5% del valor de l'obra, dins del 5% màxim autoritzat per l'article 13 de l'ordre ministerial de juny de 1968.

Per a obtenir el segon sumand K2, relatiu a imprevistos, es fixa en un 1% (tal com preveu l'article 12 de l'anteriorment citada ordre ministerial per a obres terrestres).

S'obté finalment K = K1 + K2 = 6% (inferior al 6% valor màxim autoritzat).

És a dir, el valor dels costos indirectes a aplicar en el present Projecte és del 6%.

A continuació s'adjunta un llistat dels preus dels materials, maquinaria i equips, auxiliars i de les unitats d'obra que apareixen en aquest Projecte:

JUSTIFICACIÓ DE PREUS

MA D'OBRA

CODI	UA	DESCRIPCIÓ	PREU	
A01-FEOZ	h	Ajudant encofrador	23,07000	€
A01-FEP0	h	Ajudant ferrallista	23,07000	€
A0112000	h	Cap de colla	31,36000	€
A0121000	h	Oficial 1a Indeterminat	29,60000	€
A0122000	h	Oficial 1a paleta	29,60000	€
A0123000	h	Oficial 1a encofrador	29,60000	€
A0127000	h	Oficial 1a col·locador	29,60000	€
A012H000	h	Oficial 1a electricista	30,59000	€
A012M000	h	Oficial 1a muntador	30,59000	€
A012N000	h	Oficial 1a d'obra pública	29,60000	€
A012P000	h	Oficial 1a jardiner	34,17000	€
A012P200	h	Oficial 2a jardiner	32,01000	€
A0130000	h	Manobre especialista	19,09000	€
A0133000	h	Ajudant encofrador	26,28000	€
A0137000	h	Ajudant col·locador	26,28000	€
A013H000	h	Ajudant electricista	26,24000	€
A013M000	h	Ajudant muntador	26,28000	€
A013P000	h	Ajudant jardiner	30,32000	€
A0140000	h	Manobre	24,72000	€
A0150000	h	Manobre especialista	25,56000	€
A0D-0007	h	Manobre	23,54000	€
A0E-000A	h	Manobre especialista	22,44000	€
A0F-000B	h	Oficial 1a Indeterminat	28,20000	€
A0F-000F	h	Oficial 1a encofrador	25,99000	€
A0F-000I	h	Oficial 1a ferrallista	25,99000	€
A0F-000S	h	Oficial 1a d'obra pública	29,50000	€
A0F-000Y	h	Oficial 1a soldador	26,42000	€

POBRES EMERGENCIA REPARACIO MURS CANALITZACIO RIU SEC AL CARRER SANTA ANNA.
TERME MUNICIPAL DE CERDANYOLA DEL VALLÈS.

JUSTIFICACIÓ DE PREUS

MAQUINÀRIA

CODI	UA	DESCRIPCIÓ	PREU	
C1101200	h	Compressor amb dos martells pneumàtics	17,89000	€
C1105A00	h	Retroexcavadora amb martell trencador	73,73000	€
C110F900	h	Fresadora per a paviment amb càrrega automàtica	106,60000	€
C111-0056	h	Compressor amb dos martells pneumàtics	15,71000	€
C1311440	h	Pala carregadora sobre pneumàtics de 15 a 20 t	105,40000	€
C1312340	h	Pala excavadora giratoria sobre pneumàtics de 15 a 20 t	99,62000	€
C13124C0	h	Pala excavadora giratoria sobre cadenes de 31 a 40 t	175,35000	€
C1313330	h	Retroexcavadora sobre pneumàtics de 8 a 10 t	58,26000	€
C131U000	h	Pala carregadora de 110 hp, tipus CAT-926 o equivalent	50,75000	€
C131U001	h	Pala carregadora de 170 hp, tipus CAT-950 o equivalent	65,17000	€
C131U028	h	Retroexcavadora de 95 hp, tipus CAT-446 o equivalent	57,24000	€
C131U060	h	Excavadora sobre erugues amb escarificador (D-7)	69,46000	€
C131-005G	h	Corró vibratori autopropulsat, de 12 a 14 t	75,00000	€
C1331100	h	Motoanivelladora petita	69,71000	€
C1335080	h	Corró vibratori autopropulsat, de 8 a 10 t	58,77000	€
C13350C0	h	Corró vibratori autopropulsat, de 12 a 14 t	77,13000	€
C133A030	h	Compactador duplex manual de 700 kg	8,83000	€
C138-00KQ	h	Pala carregadora sobre pneumàtics de 15 a 20 t	102,96000	€
C138-00KR	h	Pala carregadora sobre pneumàtics de 8 a 14 t	76,30000	€
C139-00KX	h	Pala excavadora giratoria sobre cadenes de 31 a 40 t, amb pinça manipuladora de pedra	170,76000	€
C139-00LJ	h	Pala excavadora giratoria sobre cadenes de 31 a 40 t	155,24000	€
C1501700	h	Camió per a transport de 7 t	37,62000	€
C15018U1	h	Camió de 200 hp, de 15 t (7,3 m3)	38,90000	€
C15019U0	h	Camió de 250 hp, de 20 t (9,6 m3)	45,96000	€
C1501A00	h	Camió per a transport de 24 t	61,49000	€
C1502E00	h	Camió cisterna de 8 m3	49,63000	€
C1503000	h	Camió grua	52,00000	€
C1503300	h	Camió grua de 3 t	49,25000	€
C1503500	h	Camió grua de 5 t	54,73000	€
C1504R00	h	Camió cistella de 10 m d'alçària com a màxim	45,39000	€
C1504S00	h	Camió cistella de 10 a 19 m d'alçària	62,42000	€
C150V060	h	Furgó amb caixa per a una càrrega màxima de 3.500 kp amb plataforma elevadora incorporada	4,85000	€
C152-0039	h	Camió grua de 5 t	49,01000	€
C154-003N	h	Camió per a transport de 7 t	33,80000	€
C15E-0062	h	Dúmper d'1,5 t de càrrega útil, amb mecanisme hidràulic	27,75000	€
C1702D00	h	Camió cisterna per a reg asfàltic	32,11000	€
C1705600	h	Formigonera de 165 l	2,03000	€
C1709B00	h	Estenedora per a paviments de mescla bituminosa	61,19000	€
C170D0A0	h	Corró vibratori per a formigons i betums autopropulsat pneumàtic	70,53000	€
C170E000	h	Escombradora autopropulsada	47,66000	€
C170H000	h	Màquina tallajunts amb disc de diamant per a paviment	9,64000	€
C172-003J	h	Camió amb bomba de formigonar	155,48000	€
C17A-00JL	h	Mesclador continu per a morter preparat en sacs	1,42000	€
C1B02A00	h	Màquina per a pintar bandes de vial, autopropulsada	39,60000	€

JUSTIFICACIÓ DE PREUS

MAQUINÀRIA

CODI	UA	DESCRIPCIÓ	PREU	
C2001000	h	Martell trencador manual	3,78000	€
C200U001	h	Motoserra per a la tala d'arbres	2,67000	€
C207-00E1	h	Equip i elements auxiliars per a tall oxiacetilènic	6,73000	€
C20K-00DP	h	Regle vibratori	4,89000	€
CR11B700	h	Tractor de 73,5 kW (100 CV) de potència, amb braç desbrossador	53,12000	€
CR121600	h	Tractor amb braç triturador de soques de 69.9 a 94.9 kW (95 a 129CV), amb pneumàtics	69,81000	€
CRE23000	h	Motoserra	3,70000	€

POBRES EMERGENCIA REPARACIO MURS CANALITZACIO RIU SEC AL CARRER SANTA ANNA.
TERME MUNICIPAL DE CERDANYOLA DEL VALLÈS.

JUSTIFICACIÓ DE PREUS

MATERIALS

CODI	UA	DESCRIPCIÓ	PREU	
B0111000	m3	Aigua	1,75000	€
B0310020	t	Sorra de pedrera per a morters	19,40000	€
B036-21CF	t	Grava de granulat reciclat de formigó de 20 a 40 mm	13,23000	€
B0372000	m3	Tot-u artificial	17,57000	€
B040-064U	t	Bloc de pedra per a formació d'esculleres de pedra granítica de 1200 a 4000 kg de pes	14,24000	€
B0512401	t	Ciment pòrtland amb filler calcari CEM II/B-L 32,5 R segons UNE-EN 197-1, en sacs	118,51000	€
B0552100	kg	Emulsió bituminosa catiònica amb un 60% de betum asfàltic, per a reg d'adherència tipus C60B3/B2 ADH, segons UNE-EN 13808	0,27000	€
B0552460	kg	Emulsió bituminosa catiònica amb un 50% de betum asfàltic, per a reg d'imprimació tipus C50BF4 IMP amb un contingut de fluidificant >3%, segons UNE-EN 13808	0,28000	€
B055-065W	t	Ciment blanc de ram de paleta BL 22,5 X segons UNE 80305, en sacs	171,60000	€
B060U110	m3	Formigó de 15 N/mm2 de resistència característica a la compressió, consistència plàstica i granulat màxim 20 mm, inclòs transport a l'obra	64,34000	€
B062-07PL	cu	Puntal metàl·lic i telescòpic per a 3 m d'alçària i 150 usos	45,56000	€
B064300C	m3	Formigó HM-20/P / 20 / I de consistència plàstica, grandària màxima del granulat 20 mm, amb >= 200 kg/m3 de ciment, apte per a classe d'exposició I	72,88000	€
B064500B	m3	Formigó HM-20/B / 40 / I de consistència tova, grandària màxima del granulat 40 mm, amb >= 200 kg/m3 de ciment, apte per a classe d'exposició I	71,03000	€
B064500C	m3	Formigó HM-20/P / 40 / I de consistència plàstica, grandària màxima del granulat 40 mm, amb >= 200 kg/m3 de ciment, apte per a classe d'exposició I	71,03000	€
B069-2A9P	m3	Formigó d'ús no estructural de resistència a compressió 15 N/mm2, consistència plàstica i grandària màxima del granulat 40 mm, HNE-15/P/40	63,88000	€
B06A-2MHN	m3	Formigó d'ús no estructural amb granulat reciclat, de consistència plàstica i grandària màxima del granulat 20 mm, amb 235 kg/m3 de ciment, HRNE- 235/ P/ 20, amb una substitució del 50% del granulat gruixut per granulat reciclat mixt amb marcat CE, procedent de plantes de reciclat de residus de la construcció o demolició autoritzades	72,36000	€
B06E-10BA	m3	Formigó HA-30/B/10/IIIa de consistència tova, grandària màxima del granulat 10 mm, amb >= 300 kg/m3 de ciment, apte per a classe d'exposició IIIa	81,55000	€
B06E-12C5	m3	Formigó HM-20 / P / 20 / I, de consistència plàstica i grandària màxima del granulat 20 mm, abocat amb transport interior mecànic amb estesa i vibratge manual, amb addició de fibres per evitar les fissures de retracció	69,43000	€
B06NN14C	m3	Formigó d'ús no estructural de resistència a compressió15 N/mm2, consistència plàstica i grandària màxima del granulat 40 mm, HNE-15/P/40	68,75000	€
B0710150	t	Morter per a ram de paleta, classe M 5 (5 N/mm2), en sacs, de designació (G) segons norma UNE-EN 998-2	39,98000	€
B0710180	t	Morter per a ram de paleta, classe M 7.5 (7,5 N/mm2), en sacs, de designació (G) segons norma UNE-EN 998-2	41,08000	€
B071UC01	m3	Morter M-80	82,98000	€
B07L-1PY6	t	Morter per a ram de paleta, classe M 5 (5 N/mm2), en sacs, de designació (G) segons norma UNE-EN 998-2	39,42000	€
B07L-1PYA	t	Morter per a ram de paleta, classe M 5 (5 N/mm2), a granel, de designació (G) segons norma UNE-EN 998-2	35,36000	€
B0A61600	u	Tac de niló de 6 a 8 mm de diàmetre, amb vis	0,15000	€
B0AK-07AS	kg	Clavo de acero	1,36000	€
B0AM-078F	kg	Alambre recocido de diámetro 1,3 mm	1,22000	€
B0B2U002	kg	ACER CORRUGAT B 500 S EN BARRES	0,65000	€
B0B7-106Q	kg	Acer en barres corrugades B500S de límit elàstic >= 500 N/mm2	0,64000	€
B0D21-07OY	m	Tablón de madera de pino para 10 usos	0,34000	€
B0D31-07P4	m3	Llata de fusta de pi	255,22000	€

JUSTIFICACIÓ DE PREUS

MATERIALS

CODI	UA	DESCRIPCIÓ	PREU	
B0D70-0CER	m2	Tauler elaborat amb fusta de pi, de 22 mm de gruix, per a 5 usos	2,76000	€
B0DZ1-0ZLZ	l	Desencofrante	2,47000	€
B2261E0F	m3	Material selecionat d'aportacio	3,25000	€
B2RA9SB0	t	Deposició controlada en planta de compostage de residus vegetals nets no perillosos amb una densitat 0,5 t/m3, procedents de poda o sega, amb codi 200201 segons la Llista Europea de Residus (ORDEN MAM/304/2002)	51,26000	€
B2RA9TD0	t	Deposició controlada en planta de compostage de residus de troncs i soques no perillosos amb una densitat 0,9 t/m3, procedents de poda o sega, amb codi 200201 segons la Llista Europea de Residus (ORDEN MAM/304/2002)	85,43000	€
B7B151F0	m2	Geotèxtil format per feltre de polièster no teixit, lligat mecànicament de 200 a 250 g/m2	1,17000	€
B7J1U060	m	Junt de PVC de 32 cm d'amplària i de 5 mm de gruix per a junt de dilatació interior	16,84000	€
B7J20180	m	Cordó cel.lular de polietilè expandit de diàmetre 25 mm	0,40000	€
B7J50010	dm3	Massilla per a segellats, d'aplicació amb pistola, de base silicona neutra monocomponent	14,55000	€
B7J9I875	Kg	Subministre i col.locació amb pistola especial de resina eposi de dos components, sense disolvents tipus Sika Anchorfich 3 o similar	45,40000	€
B7JZ1010	dm3	Imprimació prèvia per a segellats de massilla de silicona neutra	25,65000	€
B7Z24000	kg	Emulsió bituminosa, tipus ED	0,95000	€
B962-0GQR	m	Vorada recta de formigó, doble capa, amb secció normalitzada de calçada C2 de 30x22 cm segons UNE 127340, de classe climàtica B, classe resistent a l'abrasió H i classe resistent a flexió U (R-6 MPa) segons UNE-EN 1340	8,49000	€
B971-0GUG	u	Peça monocapa de morter de ciment color blanc, de 20x20x8 cm, per a rigoles	0,94000	€
B9912D10	m	Peces de morter de ciment, per a escocells, de 113x20x7 cm, amb un cantell bisellat	9,77000	€
B9E13200	m2	Panot gris de 20x20x4 cm, classe 1a, preu alt	7,56000	€
B9H11251	t	Mescla bituminosa contínua en calent tipus AC 16 surf B 50/70 D, amb betum asfàltic de penetració, de granulometria densa per a capa de trànsit i granulat granític	62,60000	€
B9H11A51	t	Mescla bituminosa contínua en calent tipus AC 22 bin B 50/70 D, amb betum asfàltic de penetració, de granulometria densa per a capa intermèdia i granulat granític	61,36000	€
BB9954361	Kg	Pont d'unio actiu i inhibidor de corrossió per a pasivar armadures i protegirles de la corrossió, amb base de silans	3,35000	€
BBA1M100	kg	Microesferes de vidre per a marques vials retrorreflectants en sec	1,32000	€
BBM11203	u	Placa triangular per a senyals de trànsit, d'acer galvanitzat i pintat, de 90 cm de costat, acabada amb làmina retrorreflectora classe RA2	74,29000	€
BBM12603	u	Placa circular per a senyals de trànsit, d'acer galvanitzat i pintat, de 60 cm de diàmetre, acabada amb làmina retrorreflectora classe RA2	57,82000	€
BBM13603	u	Placa octogonal per a senyals de trànsit, d'acer galvanitzat i pintat, de 60 cm de diàmetre, acabada amb làmina retrorreflectora classe RA2	72,46000	€
BBM1AHA2	u	Placa informativa per a senyals de trànsit d'acer galvanitzat i pintat, de 60x60 cm, acabada amb làmina retrorreflectora classe RA1	48,37000	€
BBM1BGE3	u	Placa d'orientació o situació per a senyals de trànsit, d'acer galvanitzat i pintat, de 55x95 cm, acabada amb làmina retrorreflectora classe RA2	194,59000	€
BBM2-0SI3	m	Barrera de formigó doble, prefabricada, per a una classe de contenció alta, nivell de contenció H1, índex de severitat B, amplària de treball W4 i deflexió dinàmica 0,63 m segons UNE-EN 1317-2, amb perfil tipus New Jersey, de 60 cm d'amplària a la base, 80 cm d'alçària i 600 cm de llargària, amb part proporcional d'elements de connexió entre peces, per a col·locar sense fixar al terra	74,35000	€
BBMZ2611	m	Tub d'alumini extrusionat de 90 mm de diàmetre, per a suport de senyals de trànsit	29,48000	€
BD5L25C0	m2	Làmina drenant nodular de polietilè d'alta densitat, amb un geotèxtil de polipropilè adherit en una de les seves cares, amb nòduls de 8 mm d'alçària aproximada i una resistència a la compressió aproximada de 200 kN/m2	4,15000	€
BDGZB610	m	Banda continua de senyalització per a canalitzacions soterrades de 30 cm d'amplària, de polipropilè	0,31000	€
BDGZFN50	m	Fil guia per a conductes de canalitzacions de serveis, de nylon, de 5 mm de gruix	0,16000	€

POBRES EMERGENCIA REPARACIO MURS CANALITZACIO RIU SEC AL CARRER SANTA ANNA.
TERME MUNICIPAL DE CERDANYOLA DEL VALLÈS.

JUSTIFICACIÓ DE PREUS

MATERIALS

CODI	UA	DESCRIPCIÓ	PREU	
BDGZP900	u	Part proporcional de separadors, conectors i obturadors de canalitzacions de serveis de 90 mm de diàmetre nominal	0,26000	€
BDK21495	u	Pericó de registre de formigó prefabricat sense fons de 40x40x45 cm, per a instal·lacions de serveis	12,53000	€
BDKZ3150	u	Bastiment i tapa per a pericó de serveis de fosa grisa de 420x420x40 mm i de 25 kg de pes	13,92000	€
BG22TH10	m	Tub corbable corrugat de polietilè, de doble capa, llisa la interior i corrugada l'exterior, de 90 mm de diàmetre nominal, aïllant i no propagador de la flama, resistència a l'impacte de 20 J, resistència a compressió de 450 N, per a canalitzacions soterrades	1,96000	€
BG31D550	m	Cable amb conductor de coure de tensió assignada0,6/1 kV, de designació RZ, construcció segons norma UNE 21030-2, tetrapolar, de secció 4x6 mm2, amb coberta del cable de poliolefines, classe de reacció al foc segons la norma UNE-EN 50575 amb baixa emissió fums	2,84000	€
BG380900	m	Conductor de coure nu, unipolar de secció 1x35 mm2	1,47000	€
BGD11220	u	Piqueta de connexió a terra d'acer i recobriment de coure, de 1000 mm de llargària, de 14,6 mm de diàmetre, de 300 µm	9,89000	€
BGW38000	u	Part proporcional d'accessoris per a conductors de coure nus	0,38000	€
BGYD1000	u	Part proporcional d'elements especials per a piquetes de connexió a terra	4,51000	€
BHMY00T1	Kg	Material tipus HLG o similar per aplicar en columnes d'enllumenta per a tractament antienganxines i antigrafittis	56,16000	€
BHWM1000	u	Part proporcional d'accessoris per a columnes	45,62000	€
BPH1U200	m2	Pintura de dos components per a marques vials, de color blanc	16,00000	€
BPH1UACR	m2	Pintura acrílica especial trànsit urbà qualsevol color	9,02000	€
BR3AC000	kg	Condicionador del sòl a base de polìmers orgànics hidroabsorbents, fertilitzants, oligoelements, estimulants del creixement i roca volcànica	9,09000	€
BR41123C	u	Prunus cerasifera Nigra de perímetre de 18 a 20 cm, amb pa de terra de diàmetre mínim 57 cm i profunditat mínima 39,9 cm segons fórmules NTJAcacia dealbata de perímetre de 20 a 25 cm, en contenidor de 80 l	236,40000	€
BRZ21A30	u	Estaca de fusta de pi tractada en autoclau, de secció circular, de 10 cm de diàmetre i 3 m de llargària	10,93000	€
BRZ22510	u	Abraçadora regulable de goma o cautxú per a aspratges	0,47000	€

ELEMENTS COMPOSTOS

CODI	UA	DESCRIPCIÓ					PREU
B0B6-107E	kg	Acer en barres corrugades elaborat a l'obra i manipulat a taller B500S, de límit elàstic >= 500 N/mm2	Rend.: 1,000			0,93000	€

			Unitats		Preu		Parcial	Import
Ma d'obra								
A01-FEP0	h	Ajudant ferrallista	0,005	/R x	23,07000	=	0,11535	
A0F-000I	h	Oficial 1a ferrallista	0,005	/R x	25,99000	=	0,12995	
		Subtotal:					0,24530	0,24530
Materials								
B0AM-078F	kg	Alambre recocido de diámetro 1,3 mm	0,0102	x	1,22000	=	0,01244	
B0B7-106Q	kg	Acer en barres corrugades B500S de límit elàstic >= 500 N/mm2	1,050	x	0,64000	=	0,67200	
		Subtotal:					0,68444	0,68444
		DESPESES AUXILIARS			1,00	%		0,00245
		COST DIRECTE						0,93219
		COST EXECUCIÓ MATERIAL						0,93219

D0391311	m3	Sorra-ciment, sense additius amb 200 kg/m3 de ciment pòrtland amb filler calcari i sorra de pedrera, elaborada a l'obra	Rend.: 1,000		81,82000	€

			Unitats		Preu		Parcial	Import
Ma d'obra								
A0150000	h	Manobre especialista	1,050	/R x	25,56000	=	26,83800	
		Subtotal:					26,83800	26,83800
Maquinària								
C1705600	h	Formigonera de 165 l	0,750	/R x	2,03000	=	1,52250	
		Subtotal:					1,52250	1,52250
Materials								
B0512401	t	Ciment pòrtland amb filler calcari CEM II/B-L 32,5 R segons UNE-EN 197-1, en sacs	0,200	x	118,51000	=	23,70200	
B0310020	t	Sorra de pedrera per a morters	1,520	x	19,40000	=	29,48800	
		Subtotal:					53,19000	53,19000
		DESPESES AUXILIARS			1,00	%		0,26838
		COST DIRECTE						81,81888
		COST EXECUCIÓ MATERIAL						81,81888

POBRES EMERGENCIA REPARACIO MURS CANALITZACIO RIU SEC AL CARRER SANTA ANNA.
TERME MUNICIPAL DE CERDANYOLA DEL VALLÈS.

PARTIDES D'OBRA

NÚM	CODI	UA	DESCRIPCIÓ			PREU
P-1	E7883202	m2	Impermeabilització de parament amb emulsió bituminosa per a impermeabilització tipus ED amb una dotació de <= 2 kg/m2 aplicada en dues capes	Rend.: 1,000	10,88	€

			Unitats		Preu		Parcial	Import
Ma d'obra								
A0140000	h	Manobre	0,150	/R x	24,72000	=	3,70800	
A0127000	h	Oficial 1a col·locador	0,150	/R x	29,60000	=	4,44000	
		Subtotal:					8,14800	8,14800
Materials								
B7Z24000	kg	Emulsió bituminosa, tipus ED	2,200	x	0,95000	=	2,09000	
		Subtotal:					2,09000	2,09000
		DESPESES AUXILIARS			1,50	%		0,12222
		COST DIRECTE						10,36022
		DESPESES INDIRECTES			5,00	%		0,51801
		COST EXECUCIÓ MATERIAL						10,87823

NÚM	CODI	UA	DESCRIPCIÓ			PREU
P-2	E7J2I010	m	Reblert de junt amb cordo cel.lular de polietilè expandit de d 25 mm, col.locat a pressió a l'interior del junt, inclús segellat amb silicona neutra	Rend.: 1,000	9,31	€

			Unitats		Preu		Parcial	Import
Ma d'obra								
A0127000	h	Oficial 1a col·locador	0,1686	/R x	29,60000	=	4,99056	
		Subtotal:					4,99056	4,99056
Materials								
B7JZ1010	dm3	Imprimació prèvia per a segellats de massilla de silicona neutra	0,008	x	25,65000	=	0,20520	
B7J20180	m	Cordó cel.lular de polietilè expandit de diàmetre 25 mm	1,050	x	0,40000	=	0,42000	
B7J50010	dm3	Massilla per a segellats, d'aplicació amb pistola, de base silicona neutra monocomponent	0,220	x	14,55000	=	3,20100	
		Subtotal:					3,82620	3,82620
		DESPESES AUXILIARS			1,00	%		0,04991
		COST DIRECTE						8,86667
		DESPESES INDIRECTES			5,00	%		0,44333
		COST EXECUCIÓ MATERIAL						9,31000

NÚM	CODI	UA	DESCRIPCIÓ			PREU
P-3	E7J9I875	m2	Formació de connectors a base de barres d'acer ancorades a la superficie de formigó mitjançant la realització de perforacions cada 20 cm. i la utilització de resines epoxis de dos components per aconseguir la correcta adherencia Inclou la neteja de tota la superficie	Rend.: 1,000	36,47	€

			Unitats		Preu		Parcial	Import

JUSTIFICACIÓ DE PREUS

PARTIDES D'OBRA

NÚM	CODI	UA	DESCRIPCIÓ						PREU
Ma d'obra									
	A0121000	h	Oficial 1a Indeterminat	0,500	/R x	29,60000	=	14,80000	
	A0130000	h	Manobre especialista	0,500	/R x	19,09000	=	9,54500	
					Subtotal:			24,34500	24,34500
Materials									
	B0B2U002	kg	ACER CORRUGAT B 500 S EN BARRES	9,000	x	0,65000	=	5,85000	
	B7J9I875	Kg	Subministre i col.locació amb pistola especial de resina eposi de dos components, sense disolvents tipus Sika Anchorfich 3 o similar	0,100	x	45,40000	=	4,54000	
					Subtotal:			10,39000	10,39000
							COST DIRECTE		34,73500
						5,00 %	DESPESES INDIRECTES		1,73675
							COST EXECUCIÓ MATERIAL		36,47175

P-4 EE9954361 m2 Aplicació manual de imprimació activa de in hibidors de corrossió per a la protecció i pasivació de les armadures funcionant alhora com a pont d'unio per a garantir la perfecta adherèncvia de material de reparació del formigó mitjançant un compost en base de silans, inclou la humitació de laes superficies per tal de garantir la adherència del morte, amb un consum mitja de 1,5 Kg per m2. Rend.: 1,000 10,80 €

				Unitats		Preu		Parcial	Import
Ma d'obra									
	A0140000	h	Manobre	0,200	/R x	24,72000	=	4,94400	
	A0112000	h	Cap de colla	0,010	/R x	31,36000	=	0,31360	
					Subtotal:			5,25760	5,25760
Materials									
	BB9954361	Kg	Pont d'unio actiu i inhibidor de corrossió per a pasivar armadures i protegirles de la corrossió, amb base de silans	1,500	x	3,35000	=	5,02500	
					Subtotal:			5,02500	5,02500
							COST DIRECTE		10,28260
						5,00 %	DESPESES INDIRECTES		0,51413
							COST EXECUCIÓ MATERIAL		10,79673

P-5 F2191305 m Demolició de vorada col·locada sobre formigó, amb compressor i càrrega manual i mecànica de runa sobre camió o contenidor Rend.: 1,000 5,13 €

				Unitats		Preu		Parcial	Import
Ma d'obra									
	A0150000	h	Manobre especialista	0,100	/R x	25,56000	=	2,55600	
					Subtotal:			2,55600	2,55600
Maquinària									

POBRES EMERGENCIA REPARACIO MURS CANALITZACIO RIU SEC AL CARRER SANTA ANNA.
TERME MUNICIPAL DE CERDANYOLA DEL VALLÈS.

JUSTIFICACIÓ DE PREUS

PARTIDES D'OBRA

NÚM	CODI	UA	DESCRIPCIÓ						PREU
	C1313330	h	Retroexcavadora sobre pneumàtics de 8 a 10 t	0,024	/R x	58,26000	=	1,39824	
	C1101200	h	Compressor amb dos martells pneumàtics	0,050	/R x	17,89000	=	0,89450	
					Subtotal:			2,29274	2,29274
							DESPESES AUXILIARS	1,50 %	0,03834
							COST DIRECTE		4,88708
							DESPESES INDIRECTES	5,00 %	0,24435
							COST EXECUCIÓ MATERIAL		5,13143

P-6 F2193A05 m Demolició de rigola de formigó, amb compressor i càrrega mecànica sobre camió Rend.: 1,000 5,72 €

				Unitats		Preu		Parcial	Import
Ma d'obra									
	A0150000	h	Manobre especialista	0,112	/R x	25,56000	=	2,86272	
					Subtotal:			2,86272	2,86272
Maquinària									
	C1313330	h	Retroexcavadora sobre pneumàtics de 8 a 10 t	0,0265	/R x	58,26000	=	1,54389	
	C1101200	h	Compressor amb dos martells pneumàtics	0,056	/R x	17,89000	=	1,00184	
					Subtotal:			2,54573	2,54573
							DESPESES AUXILIARS	1,50 %	0,04294
							COST DIRECTE		5,45139
							DESPESES INDIRECTES	5,00 %	0,27257
							COST EXECUCIÓ MATERIAL		5,72396

P-7 F2194JB1 m2 Demolició de paviment de panots col·locats sobre formigó, de fins a 10 cm de gruix i fins a 2 m d'amplària, amb compressor i càrrega sobre camió Rend.: 1,000 12,93 €

				Unitats		Preu		Parcial	Import
Ma d'obra									
	A0150000	h	Manobre especialista	0,350	/R x	25,56000	=	8,94600	
					Subtotal:			8,94600	8,94600
Maquinària									
	C1313330	h	Retroexcavadora sobre pneumàtics de 8 a 10 t	0,019	/R x	58,26000	=	1,10694	
	C1101200	h	Compressor amb dos martells pneumàtics	0,119	/R x	17,89000	=	2,12891	
					Subtotal:			3,23585	3,23585
							DESPESES AUXILIARS	1,50 %	0,13419
							COST DIRECTE		12,31604
							DESPESES INDIRECTES	5,00 %	0,61580
							COST EXECUCIÓ MATERIAL		12,93184

JUSTIFICACIÓ DE PREUS

PARTIDES D'OBRA

NÚM	CODI	UA	DESCRIPCIÓ					PREU
P-8	F2194XL5	m2	Demolició de paviment de mescla bituminosa, de fins a 20 cm de gruix i més de 2 m d'amplària amb retroexcavadora amb martell trencador i càrrega sobre camió	Rend.:	1,000		4,61	€

				Unitats		Preu		Parcial	Import
Maquinària									
	C1105A00	h	Retroexcavadora amb martell trencador	0,054	/R x	73,73000	=	3,98142	
	C1311440	h	Pala carregadora sobre pneumàtics de 15 a 20 t	0,0039	/R x	105,40000	=	0,41106	
			Subtotal:					4,39248	4,39248
			COST DIRECTE						4,39248
			DESPESES INDIRECTES			5,00	%		0,21962
			COST EXECUCIÓ MATERIAL						4,61210

NÚM	CODI	UA	DESCRIPCIÓ					PREU
P-9	F219FFC0	m	Tall en paviment de formigó de 15 cm de fondària com a mínim, amb màquina tallajunts amb disc de diamant, per a delimitar la zona a demolir	Rend.:	1,000		7,47	€

				Unitats		Preu		Parcial	Import
Ma d'obra									
	A0150000	h	Manobre especialista	0,200	/R x	25,56000	=	5,11200	
			Subtotal:					5,11200	5,11200
Maquinària									
	C170H000	h	Màquina tallajunts amb disc de diamant per a paviment	0,200	/R x	9,64000	=	1,92800	
			Subtotal:					1,92800	1,92800
			DESPESES AUXILIARS			1,50	%		0,07668
			COST DIRECTE						7,11668
			DESPESES INDIRECTES			5,00	%		0,35583
			COST EXECUCIÓ MATERIAL						7,47251

NÚM	CODI	UA	DESCRIPCIÓ					PREU
P-10	F219UF63	m2	Fresatge mecànic de paviments asfàltics per cada cm de gruix, amb un gruix de 0 a 6 cm i en encaixos aïllats, amb fresadora de càrrega automàtica i talls i entregues a tapes i reixes amb compresor, carrega de runes sobre camió i escombrat i neteja de la superficie fresada	Rend.:	1,000		1,59	€

				Unitats		Preu		Parcial	Import
Ma d'obra									
	A0140000	h	Manobre	0,012	/R x	24,72000	=	0,29664	
	A012N000	h	Oficial 1a d'obra pública	0,006	/R x	29,60000	=	0,17760	
			Subtotal:					0,47424	0,47424
Maquinària									
	C170E000	h	Escombradora autopropulsada	0,006	/R x	47,66000	=	0,28596	
	C110F900	h	Fresadora per a paviment amb càrrega automàtica	0,006	/R x	106,60000	=	0,63960	

POBRES EMERGENCIA REPARACIO MURS CANALITZACIO RIU SEC AL CARRER SANTA ANNA.
TERME MUNICIPAL DE CERDANYOLA DEL VALLÈS.

JUSTIFICACIÓ DE PREUS

PARTIDES D'OBRA

	C1101200	h	Compressor amb dos martells pneumàtics	0,006	/R x	17,89000	=	0,10734
			Subtotal:					1,03290
			DESPESES AUXILIARS			1,50	%	0,00711
			COST DIRECTE					1,51425
			DESPESES INDIRECTES			5,00	%	0,07571
			COST EXECUCIÓ MATERIAL					1,58997

NÚM	CODI	UA	DESCRIPCIÓ					PREU
P-11	F21B2V20	u	Retirada de senyal tipus P, R i S i plaques complementàries	Rend.:	0,999		4,24	€

				Unitats		Preu		Parcial	Import
Ma d'obra									
	A0140000	h	Manobre	0,0536	/R x	24,72000	=	1,32632	
			Subtotal:					1,32632	1,32632
Maquinària									
	C150V060	h	Furgó amb caixa per a una càrrega màxima de 3.500 kp amb plataforma elevadora incorporada	0,0536	/R x	4,85000	=	0,26022	
	C1504R00	h	Camió cistella de 10 m d'alçària com a màxim	0,0536	/R x	45,39000	=	2,43534	
			Subtotal:					2,69556	2,69556
			DESPESES AUXILIARS			1,00	%		0,01326
			COST DIRECTE						4,03514
			DESPESES INDIRECTES			5,00	%		0,20176
			COST EXECUCIÓ MATERIAL						4,23690

NÚM	CODI	UA	DESCRIPCIÓ					PREU
P-12	F21B2V70	u	Arrencada de pals rectangulars de 80x40x3 mm i 100x50x3 mm, de pals cilíndrics de 60 mm de diàmetre i 4 mm de gruix, i 80 mm i 4 mm de pal rectangular de 80x40x2 mm i dos braços de 60 cm inclòs reposició del paviment afectat	Rend.:	1,136		14,74	€

				Unitats		Preu		Parcial	Import
Ma d'obra									
	A0121000	h	Oficial 1a Indeterminat	0,2027	/R x	29,60000	=	5,28162	
	A0140000	h	Manobre	0,2027	/R x	24,72000	=	4,41087	
			Subtotal:					9,69249	9,69249
Maquinària									
	C2001000	h	Martell trencador manual	0,2027	/R x	3,78000	=	0,67448	
	C150V060	h	Furgó amb caixa per a una càrrega màxima de 3.500 kp amb plataforma elevadora incorporada	0,2027	/R x	4,85000	=	0,86540	
			Subtotal:					1,53988	1,53988
Materials									
	B0710180	t	Morter per a ram de paleta, classe M 7.5 (7,5 N/mm2), en sacs, de designació (G) segons norma UNE-EN 998-2	0,020	x	41,08000	=	0,82160	
	B9E13200	m2	Panot gris de 20x20x4 cm, classe 1a, preu alt	0,250	x	7,56000	=	1,89000	

JUSTIFICACIÓ DE PREUS

PARTIDES D'OBRA

NÚM	CODI	UA	DESCRIPCIÓ			PREU
			Subtotal:		2,71160	2,71160
			DESPESES AUXILIARS	1,00 %		0,09692
			COST DIRECTE			14,04089
			DESPESES INDIRECTES	5,00 %		0,70204
			COST EXECUCIÓ MATERIAL			14,74294

P-13 F21DQG02 u Demolició d'embornal de 70x30x85 cm, de parets de 15 cm de maó, amb mitjans mecànics i càrrega sobre camió — Rend.: 1,000 — 5,93 €

				Unitats		Preu		Parcial	Import
Maquinària									
	C1313330	h	Retroexcavadora sobre pneumàtics de 8 a 10 t	0,097	/R x	58,26000	=	5,65122	
			Subtotal:					5,65122	5,65122
			COST DIRECTE						5,65122
			DESPESES INDIRECTES			5,00 %			0,28256
			COST EXECUCIÓ MATERIAL						5,93378

P-14 F21H1C53 u Desmuntatge de llumenera, columna exterior, accessoris i elements de subjecció, de < 12 m d'alçària, com a màxim, enderroc de fonament de formigó a mà i amb martell trencador sobre retroexcavadora, aplec per a posterior aprofitament i càrrega manual i mecànica de runa sobre camió o contenidor — Rend.: 1,000 — 164,98 €

				Unitats		Preu		Parcial	Import
Ma d'obra									
	A0140000	h	Manobre	0,250	/R x	24,72000	=	6,18000	
	A012H000	h	Oficial 1a electricista	0,500	/R x	30,59000	=	15,29500	
			Subtotal:					21,47500	21,47500
Maquinària									
	C1105A00	h	Retroexcavadora amb martell trencador	0,800	/R x	73,73000	=	58,98400	
	C1313330	h	Retroexcavadora sobre pneumàtics de 8 a 10 t	0,211	/R x	58,26000	=	12,29286	
	C1503500	h	Camió grua de 5 t	0,600	/R x	54,73000	=	32,83800	
	C1504S00	h	Camió cistella de 10 a 19 m d'alçària	0,500	/R x	62,42000	=	31,21000	
			Subtotal:					135,32486	135,32486
			DESPESES AUXILIARS			1,50 %			0,32213
			COST DIRECTE						157,12199
			DESPESES INDIRECTES			5,00 %			7,85610
			COST EXECUCIÓ MATERIAL						164,97808

POBRES EMERGENCIA REPARACIO MURS CANALITZACIO RIU SEC AL CARRER SANTA ANNA.
TERME MUNICIPAL DE CERDANYOLA DEL VALLÈS.

JUSTIFICACIÓ DE PREUS

PARTIDES D'OBRA

NÚM	CODI	UA	DESCRIPCIÓ	PREU

P-15 F21R11A5 u Tala controlada directa d'arbre de 6 a 10 m d'alçària, arrencant la soca, aplec de la brossa generada i càrrega sobre camió grua amb pinça, i transport de la mateixa a planta de compostatge (no més lluny de 20 km) — Rend.: 1,000 — 197,22 €

				Unitats		Preu		Parcial	Import
Ma d'obra									
	A012P000	h	Oficial 1a jardiner	0,440	/R x	34,17000	=	15,03480	
	A013P000	h	Ajudant jardiner	0,440	/R x	30,32000	=	13,34080	
			Subtotal:					28,37560	28,37560
Maquinària									
	CRE23000	h	Motoserra	0,440	/R x	3,70000	=	1,62800	
	CR11B700	h	Tractor de 73,5 kW (100 CV) de potència, amb braç desbrossador	1,050	/R x	53,12000	=	55,77600	
	C1503000	h	Camió grua	1,100	/R x	52,00000	=	57,20000	
			Subtotal:					114,60400	114,60400
Materials									
	B2RA9SB0	t	Deposició controlada en planta de compostage de residus vegetals nets no perillosos amb una densitat 0,5 t/m3, procedents de poda o sega, amb codi 200201 segons la Llista Europea de Residus (ORDEN MAM/304/2002)	0,150	x	51,26000	=	7,68900	
	B2RA9TD0	t	Deposició controlada en planta de compostage de residus de troncs i soques no perillosos amb una densitat 0,9 t/m3, procedents de poda o sega, amb codi 200201 segons la Llista Europea de Residus (ORDEN MAM/304/2002)	0,430	x	85,43000	=	36,73490	
			Subtotal:					44,42390	44,42390
			DESPESES AUXILIARS			1,50 %			0,42563
			COST DIRECTE						187,82913
			DESPESES INDIRECTES			5,00 %			9,39146
			COST EXECUCIÓ MATERIAL						197,22059

P-16 F21R4090 u Trituració de soca soterrada de 60 a 100 cm de perímetre amb tractor amb braç triturador de soques — Rend.: 1,000 — 54,92 €

				Unitats		Preu		Parcial	Import
Ma d'obra									
	A013P000	h	Ajudant jardiner	0,520	/R x	30,32000	=	15,76640	
			Subtotal:					15,76640	15,76640
Maquinària									
	CR121600	h	Tractor amb braç triturador de soques de 69.9 a 94.9 kW (95 a 129CV), amb pneumàtics	0,520	/R x	69,81000	=	36,30120	
			Subtotal:					36,30120	36,30120

JUSTIFICACIÓ DE PREUS

PARTIDES D'OBRA

NÚM	CODI	UA	DESCRIPCIÓ	PREU

DESPESES AUXILIARS	1,50 %		0,23650
COST DIRECTE			52,30410
DESPESES INDIRECTES	5,00 %		2,61520
COST EXECUCIÓ MATERIAL			54,91930

P-17 F2212192 m3 Excavació per a rebaix en capa de terra vegetal, realitzada amb pala excavadora, transport fins al lloc d'aplec i formació de piles per a la seva conservació — Rend.: 1,000 — 7,66 €

			Unitats		Preu		Parcial	Import
Maquinària								
C1312340	h	Pala excavadora giratoria sobre pneumàtics de 15 a 20 t	0,051	/R x	99,62000	=	5,08062	
C1311440	h	Pala carregadora sobre pneumàtics de 15 a 20 t	0,021	/R x	105,40000	=	2,21340	
		Subtotal:					7,29402	7,29402

COST DIRECTE		7,29402
DESPESES INDIRECTES	5,00 %	0,36470
COST EXECUCIÓ MATERIAL		7,65872

P-18 F221C472 m3 Excavació per a caixa de paviment en terreny compacte (SPT 20-50), realitzada amb pala excavadora i càrrega directa sobre camió — Rend.: 1,000 — 4,71 €

			Unitats		Preu		Parcial	Import
Maquinària								
C1312340	h	Pala excavadora giratoria sobre pneumàtics de 15 a 20 t	0,045	/R x	99,62000	=	4,48290	
		Subtotal:					4,48290	4,48290

COST DIRECTE		4,48290
DESPESES INDIRECTES	5,00 %	0,22415
COST EXECUCIÓ MATERIAL		4,70705

P-19 F2224223 m3 Excavació de rasa de fins a 2 m d'amplària i fins a 2 m de fondària, en terreny fluix, amb pala excavadora i càrrega mecànica del material excavat — Rend.: 1,000 — 8,63 €

			Unitats		Preu		Parcial	Import
Ma d'obra								
A0140000	h	Manobre	0,020	/R x	24,72000	=	0,49440	
		Subtotal:					0,49440	0,49440
Maquinària								
C13124C0	h	Pala excavadora giratoria sobre cadenes de 31 a 40 t	0,044	/R x	175,35000	=	7,71540	
		Subtotal:					7,71540	7,71540

POBRES EMERGENCIA REPARACIO MURS CANALITZACIO RIU SEC AL CARRER SANTA ANNA.
TERME MUNICIPAL DE CERDANYOLA DEL VALLÈS.

JUSTIFICACIÓ DE PREUS

PARTIDES D'OBRA

NÚM	CODI	UA	DESCRIPCIÓ	PREU

DESPESES AUXILIARS	1,50 %		0,00742
COST DIRECTE			8,21722
DESPESES INDIRECTES	5,00 %		0,41086
COST EXECUCIÓ MATERIAL			8,62808

P-20 F2261E0F m3 Terraplenada i piconatge per a caixa de paviment amb material seleccionat de prestec, en tongades de més de 25 i fins a 50 cm, amb una compactació del 95 % del PM — Rend.: 1,000 — 9,48 €

			Unitats		Preu		Parcial	Import
Maquinària								
C13350C0	h	Corró vibratori autopropulsat, de 12 a 14 t	0,055	/R x	77,13000	=	4,24215	
C1311440	h	Pala carregadora sobre pneumàtics de 15 a 20 t	0,013	/R x	105,40000	=	1,37020	
		Subtotal:					5,61235	5,61235
Materials								
B2261E0F	m3	Material selecionat d'aportacio	1,050	x	3,25000	=	3,41250	
		Subtotal:					3,41250	3,41250

COST DIRECTE		9,02485
DESPESES INDIRECTES	5,00 %	0,45124
COST EXECUCIÓ MATERIAL		9,47609

P-21 F227T00F m2 Repàs i piconatge de caixa de paviment, amb compactació del 95% PM — Rend.: 1,000 — 1,62 €

			Unitats		Preu		Parcial	Import
Maquinària								
C13350C0	h	Corró vibratori autopropulsat, de 12 a 14 t	0,011	/R x	77,13000	=	0,84843	
C1331100	h	Motoanivelladora petita	0,010	/R x	69,71000	=	0,69710	
		Subtotal:					1,54553	1,54553

COST DIRECTE		1,54553
DESPESES INDIRECTES	5,00 %	0,07728
COST EXECUCIÓ MATERIAL		1,62281

P-22 F228AD0F m3 Rebliment i piconatge de rasa d'amplària més de 0,6 i fins a 1,5 m, amb material seleccionat de la pròpia excavació, en tongades de gruix de més de 25 i fins a 50 cm, utilitzant picó vibrant, amb compactació del 95% PM — Rend.: 1,000 — 11,70 €

			Unitats		Preu		Parcial	Import
Ma d'obra								
A0150000	h	Manobre especialista	0,220	/R x	25,56000	=	5,62320	
		Subtotal:					5,62320	5,62320
Maquinària								

JUSTIFICACIÓ DE PREUS

PARTIDES D'OBRA

NÚM	CODI	UA	DESCRIPCIÓ					PREU
	C133A030	h	Compactador duplex manual de 700 kg	0,220	/R x	8,83000 =	1,94260	
	C1313330	h	Retroexcavadora sobre pneumàtics de 8 a 10 t	0,060	/R x	58,26000 =	3,49560	
						Subtotal:	5,43820	5,43820
						DESPESES AUXILIARS 1,50 %		0,08435
						COST DIRECTE		11,14575
						DESPESES INDIRECTES 5,00 %		0,55729
						COST EXECUCIÓ MATERIAL		11,70304

P-23 F24120D7 m3 Transport de terres per a reutilitzar en obra, amb camió de 24 t i temps d'espera per a la càrrega amb mitjans mecànics, amb un recorregut de més de 5 i fins a 10 km — Rend.: 1,000 — 3,23 €

				Unitats		Preu	Parcial	Import
Maquinària								
	C1501A00	h	Camió per a transport de 24 t	0,050	/R x	61,49000 =	3,07450	
						Subtotal:	3,07450	3,07450
						COST DIRECTE		3,07450
						DESPESES INDIRECTES 5,00 %		0,15373
						COST EXECUCIÓ MATERIAL		3,22823

P-24 F24BB14R ut Per la realització d'un cami d'accés des del carrer Santa Anna al riu i el condicionament per creuar en fase provisional entre els dos marges de la riera i la posterior reconstrucció al estat inicial quan s'acabin les obres — Rend.: 1,000 — 4.305,42 €

				Unitats		Preu	Parcial	Import
Maquinària								
	C1312340	h	Pala excavadora giratoria sobre pneumàtics de 15 a 20 t	20,000	/R x	99,62000 =	1.992,40000	
	C1311440	h	Pala carregadora sobre pneumàtics de 15 a 20 t	20,000	/R x	105,40000 =	2.108,00000	
						Subtotal:	4.100,40000	4.100,40000
						COST DIRECTE		4.100,40000
						DESPESES INDIRECTES 5,00 %		205,02000
						COST EXECUCIÓ MATERIAL		4.305,42000

P-25 F7B451F0 m2 Geotèxtil format per feltre de polièster no teixit lligat mecànicament de 200 a 250 g/m2, col·locat sense adherir — Rend.: 1,000 — 3,17 €

				Unitats		Preu	Parcial	Import
Ma d'obra								
	A0137000	h	Ajudant col·locador	0,020	/R x	26,28000 =	0,52560	
	A0127000	h	Oficial 1a col·locador	0,040	/R x	29,60000 =	1,18400	

POBRES EMERGENCIA REPARACIO MURS CANALITZACIO RIU SEC AL CARRER SANTA ANNA.
TERME MUNICIPAL DE CERDANYOLA DEL VALLÈS.

JUSTIFICACIÓ DE PREUS

PARTIDES D'OBRA

NÚM	CODI	UA	DESCRIPCIÓ					PREU
						Subtotal:	1,70960	1,70960
Materials								
	B7B151F0	m2	Geotèxtil format per feltre de polièster no teixit, lligat mecànicament de 200 a 250 g/m2	1,100	x	1,17000 =	1,28700	
						Subtotal:	1,28700	1,28700
						DESPESES AUXILIARS 1,50 %		0,02564
						COST DIRECTE		3,02224
						DESPESES INDIRECTES 5,00 %		0,15111
						COST EXECUCIÓ MATERIAL		3,17336

P-26 F931201J m3 Base de tot-u artificial, amb estesa i piconatge del material al 98% del PM — Rend.: 1,000 — 29,73 €

				Unitats		Preu	Parcial	Import
Ma d'obra								
	A0140000	h	Manobre	0,050	/R x	24,72000 =	1,23600	
						Subtotal:	1,23600	1,23600
Maquinària								
	C13350C0	h	Corró vibratori autopropulsat, de 12 a 14 t	0,040	/R x	77,13000 =	3,08520	
	C1331100	h	Motoanivelladora petita	0,035	/R x	69,71000 =	2,43985	
	C1502E00	h	Camió cisterna de 8 m3	0,025	/R x	49,63000 =	1,24075	
						Subtotal:	6,76580	6,76580
Materials								
	B0111000	m3	Aigua	0,050	x	1,75000 =	0,08750	
	B0372000	m3	Tot-u artificial	1,150	x	17,57000 =	20,20550	
						Subtotal:	20,29300	20,29300
						DESPESES AUXILIARS 1,50 %		0,01854
						COST DIRECTE		28,31334
						DESPESES INDIRECTES 5,00 %		1,41567
						COST EXECUCIÓ MATERIAL		29,72901

P-27 F9915345 u Escocell de 200x140 cm i 25 cm de fondària, fet amb peces de vorada prefabricada tipus fiol o aimilar, amb un cantell bisellat, rejuntades amb morter de ciment i col·locat amb una base de formigó no estructural de 15 N/mm2 de resistència mínima a compressió — Rend.: 1,000 — 139,12 €

				Unitats		Preu	Parcial	Import
Ma d'obra								
	A0140000	h	Manobre	0,860	/R x	24,72000 =	21,25920	
	A0122000	h	Oficial 1a paleta	0,860	/R x	29,60000 =	25,45600	
						Subtotal:	46,71520	46,71520
Materials								
	B9912D10	m	Peces de morter de ciment, per a escocells, de 113x20x7 cm, amb un cantell bisellat	6,800	x	9,77000 =	66,43600	

JUSTIFICACIÓ DE PREUS

PARTIDES D'OBRA

NÚM	CODI	UA	DESCRIPCIÓ						PREU
	B0710150	t	Morter per a ram de paleta, classe M 5 (5 N/mm2), en sacs, de designació (G) segons norma UNE-EN 998-2	0,0021	x	39,98000	=	0,08396	
	B06NN14C	m3	Formigó d'ús no estructural de resistència a compressió15 N/mm2, consistència plàstica i grandària màxima del granulat 40 mm, HNE-15/P/40	0,270	x	68,75000	=	18,56250	
					Subtotal:			85,08246	85,08246
			DESPESES AUXILIARS		1,50	%			0,70073
			COST DIRECTE						132,49839
			DESPESES INDIRECTES		5,00	%			6,62492
			COST EXECUCIÓ MATERIAL						139,12331

P-28 F9E13204 m2 Paviment de panot per a vorera gris de 20x20x4 cm, classe 1a, preu alt, col·locat a l'estesa amb sorra-ciment de 200 kg/m3 de ciment pòrtland i beurada de ciment pòrtland — Rend.: 1,000 — 31,81 €

				Unitats		Preu		Parcial	Import
Ma d'obra									
	A012N000	h	Oficial 1a d'obra pública	0,430	/R x	29,60000	=	12,72800	
	A0140000	h	Manobre	0,270	/R x	24,72000	=	6,67440	
					Subtotal:			19,40240	19,40240
Materials									
	B0111000	m3	Aigua	0,010	x	1,75000	=	0,01750	
	B0512401	t	Ciment pòrtland amb filler calcari CEM II/B-L 32,5 R segons UNE-EN 197-1, en sacs	0,0031	x	118,51000	=	0,36738	
	B9E13200	m2	Panot gris de 20x20x4 cm, classe 1a, preu alt	1,020	x	7,56000	=	7,71120	
	D0391311	m3	Sorra-ciment, sense additius amb 200 kg/m3 de ciment pòrtland amb filler calcari i sorra de pedrera, elaborada a l'obra	0,0306	x	81,81888	=	2,50366	
					Subtotal:			10,59974	10,59974
			DESPESES AUXILIARS		1,50	%			0,29104
			COST DIRECTE						30,29318
			DESPESES INDIRECTES		5,00	%			1,51466
			COST EXECUCIÓ MATERIAL						31,80783

P-29 F9H11251 t Paviment de mescla bituminosa contínua en calent tipus AC 16 surf B 50/70 D, amb betum asfàltic de penetració, de granulometria densa per a capa de trànsit i granulat granític, estesa i compactada — Rend.: 1,000 — 71,10 €

				Unitats		Preu		Parcial	Import
Ma d'obra									
	A012N000	h	Oficial 1a d'obra pública	0,019	/R x	29,60000	=	0,56240	
	A0140000	h	Manobre	0,086	/R x	24,72000	=	2,12592	
					Subtotal:			2,68832	2,68832
Maquinària									
	C170D0A0	h	Corró vibratori per a formigons i betums autopropulsat pneumàtic	0,012	/R x	70,53000	=	0,84636	

POBRES EMERGENCIA REPARACIO MURS CANALITZACIO RIU SEC AL CARRER SANTA ANNA.
TERME MUNICIPAL DE CERDANYOLA DEL VALLÈS.

JUSTIFICACIÓ DE PREUS

PARTIDES D'OBRA

NÚM	CODI	UA	DESCRIPCIÓ						PREU
	C13350C0	h	Corró vibratori autopropulsat, de 12 a 14 t	0,012	/R x	77,13000	=	0,92556	
	C1709B00	h	Estenedora per a paviments de mescla bituminosa	0,010	/R x	61,19000	=	0,61190	
					Subtotal:			2,38382	2,38382
Materials									
	B9H11251	t	Mescla bituminosa contínua en calent tipus AC 16 surf B 50/70 D, amb betum asfàltic de penetració, de granulometria densa per a capa de trànsit i granulat granític	1,000	x	62,60000	=	62,60000	
					Subtotal:			62,60000	62,60000
			DESPESES AUXILIARS		1,50	%			0,04032
			COST DIRECTE						67,71246
			DESPESES INDIRECTES		5,00	%			3,38562
			COST EXECUCIÓ MATERIAL						71,09809

P-30 F9H11A51 t Paviment de mescla bituminosa contínua en calent tipus AC 22 bin B 50/70 D, amb betum asfàltic de penetració, de granulometria densa per a capa intermèdia i granulat granític, estesa i compactada — Rend.: 1,000 — 69,80 €

				Unitats		Preu		Parcial	Import
Ma d'obra									
	A0140000	h	Manobre	0,086	/R x	24,72000	=	2,12592	
	A012N000	h	Oficial 1a d'obra pública	0,019	/R x	29,60000	=	0,56240	
					Subtotal:			2,68832	2,68832
Maquinària									
	C13350C0	h	Corró vibratori autopropulsat, de 12 a 14 t	0,012	/R x	77,13000	=	0,92556	
	C170D0A0	h	Corró vibratori per a formigons i betums autopropulsat pneumàtic	0,012	/R x	70,53000	=	0,84636	
	C1709B00	h	Estenedora per a paviments de mescla bituminosa	0,010	/R x	61,19000	=	0,61190	
					Subtotal:			2,38382	2,38382
Materials									
	B9H11A51	t	Mescla bituminosa contínua en calent tipus AC 22 bin B 50/70 D, amb betum asfàltic de penetració, de granulometria densa per a capa intermèdia i granulat granític	1,000	x	61,36000	=	61,36000	
					Subtotal:			61,36000	61,36000
			DESPESES AUXILIARS		1,50	%			0,04032
			COST DIRECTE						66,47246
			DESPESES INDIRECTES		5,00	%			3,32362
			COST EXECUCIÓ MATERIAL						69,79609

JUSTIFICACIÓ DE PREUS

PARTIDES D'OBRA

NÚM	CODI	UA	DESCRIPCIÓ		PREU
P-31	F9J12E70	m2	Reg d'imprimació amb emulsió bituminosa catiònica tipus C50BF4 IMP, amb dotació 1,5 kg/m2	Rend.: 1,000	0,68 €

				Unitats		Preu		Parcial	Import
Ma d'obra									
	A0150000	h	Manobre especialista	0,004	/R x	25,56000	=	0,10224	
			Subtotal:					0,10224	0,10224
Maquinària									
	C1702D00	h	Camió cisterna per a reg asfàltic	0,004	/R x	32,11000	=	0,12844	
			Subtotal:					0,12844	0,12844
Materials									
	B0552460	kg	Emulsió bituminosa catiònica amb un 50% de betum asfàltic, per a reg d'imprimació tipus C50BF4 IMP amb un contingut de fluidificant >3%, segons UNE-EN 13808	1,500	x	0,28000	=	0,42000	
			Subtotal:					0,42000	0,42000
			DESPESES AUXILIARS			1,50	%		0,00153
			COST DIRECTE						0,65221
			DESPESES INDIRECTES			5,00	%		0,03261
			COST EXECUCIÓ MATERIAL						0,68482

NÚM	CODI	UA	DESCRIPCIÓ		PREU
P-32	F9J13J40	m2	Reg d'adherència amb emulsió bituminosa catiònica tipus C60B3/B2 ADH, amb dotació 1 kg/m2	Rend.: 1,000	0,49 €

				Unitats		Preu		Parcial	Import
Ma d'obra									
	A0150000	h	Manobre especialista	0,003	/R x	25,56000	=	0,07668	
			Subtotal:					0,07668	0,07668
Maquinària									
	C170E000	h	Escombradora autopropulsada	0,0005	/R x	47,66000	=	0,02383	
	C1702D00	h	Camió cisterna per a reg asfàltic	0,003	/R x	32,11000	=	0,09633	
			Subtotal:					0,12016	0,12016
Materials									
	B0552100	kg	Emulsió bituminosa catiònica amb un 60% de betum asfàltic, per a reg d'adherència tipus C60B3/B2 ADH, segons UNE-EN 13808	1,000	x	0,27000	=	0,27000	
			Subtotal:					0,27000	0,27000
			DESPESES AUXILIARS			1,50	%		0,00115
			COST DIRECTE						0,46799
			DESPESES INDIRECTES			5,00	%		0,02340
			COST EXECUCIÓ MATERIAL						0,49139

POBRES EMERGENCIA REPARACIO MURS CANALITZACIO RIU SEC AL CARRER SANTA ANNA.
TERME MUNICIPAL DE CERDANYOLA DEL VALLÈS.

JUSTIFICACIÓ DE PREUS

PARTIDES D'OBRA

NÚM	CODI	UA	DESCRIPCIÓ		PREU
P-33	FBA1U010	m	Pintat sobre paviment de linia contínua o discontínua de 10 cm d'amplaria, qualsevol color, amb pintura acrílica especial trànsit urbà, amb màquina autopropulsada. S'inlou el premarcatge.	Rend.: 1,000	1,60 €

				Unitats		Preu		Parcial	Import
Ma d'obra									
	A0121000	h	Oficial 1a Indeterminat	0,010	/R x	29,60000	=	0,29600	
	A0140000	h	Manobre	0,005	/R x	24,72000	=	0,12360	
			Subtotal:					0,41960	0,41960
Maquinària									
	C1B02A00	h	Màquina per a pintar bandes de vial, autopropulsada	0,005	/R x	39,60000	=	0,19800	
			Subtotal:					0,19800	0,19800
Materials									
	BPH1UACR	m2	Pintura acrílica especial trànsit urbà qualsevol color	0,100	x	9,02000	=	0,90200	
			Subtotal:					0,90200	0,90200
			COST DIRECTE						1,51960
			DESPESES INDIRECTES			5,00	%		0,07598
			COST EXECUCIÓ MATERIAL						1,59558

NÚM	CODI	UA	DESCRIPCIÓ		PREU
P-34	FBA2USU2	m2	Pintat sobre paviment de lletres, figures, fletxes, senyals, etc. amb aplicació manual amb pintura de dos components amb incorporació de microesferes de vidre.	Rend.: 1,000	30,05 €

				Unitats		Preu		Parcial	Import
Ma d'obra									
	A0140000	h	Manobre	0,220	/R x	24,72000	=	5,43840	
	A0121000	h	Oficial 1a Indeterminat	0,220	/R x	29,60000	=	6,51200	
			Subtotal:					11,95040	11,95040
Materials									
	BPH1U200	m2	Pintura de dos components per a marques vials, de color blanc	1,000	x	16,00000	=	16,00000	
	BBA1M100	kg	Microesferes de vidre per a marques vials retrorreflectants en sec	0,510	x	1,32000	=	0,67320	
			Subtotal:					16,67320	16,67320
			COST DIRECTE						28,62360
			DESPESES INDIRECTES			5,00	%		1,43118
			COST EXECUCIÓ MATERIAL						30,05478

JUSTIFICACIÓ DE PREUS

PARTIDES D'OBRA

NÚM	CODI	UA	DESCRIPCIÓ		PREU
P-35	FBB13121	u	Placa triangular per a senyals de trànsit, d'acer galvanitzat i pintat, de 90 cm de costat, acabada amb làmina retrorreflectora classe RA2, fixada mecànicament	Rend.: 1,000	89,17 €

				Unitats		Preu		Parcial	Import
Ma d'obra									
	A013M000	h	Ajudant muntador	0,150	/R x	26,28000	=	3,94200	
	A012M000	h	Oficial 1a muntador	0,150	/R x	30,59000	=	4,58850	
					Subtotal:			8,53050	8,53050
Maquinària									
	C1503000	h	Camió grua	0,038	/R x	52,00000	=	1,97600	
					Subtotal:			1,97600	1,97600
Materials									
	BBM11203	u	Placa triangular per a senyals de trànsit, d'acer galvanitzat i pintat, de 90 cm de costat, acabada amb làmina retrorreflectora classe RA2	1,000	x	74,29000	=	74,29000	
					Subtotal:			74,29000	74,29000

DESPESES AUXILIARS	1,50 %	0,12796
COST DIRECTE		84,92446
DESPESES INDIRECTES	5,00 %	4,24622
COST EXECUCIÓ MATERIAL		89,17068

NÚM	CODI	UA	DESCRIPCIÓ		PREU
P-36	FBB13251	u	Placa circular per a senyals de trànsit, d'acer galvanitzat i pintat, de 60 cm de diàmetre, acabada amb làmina retrorreflectora classe RA2, fixada mecànicament	Rend.: 1,000	79,25 €

				Unitats		Preu		Parcial	Import
Ma d'obra									
	A013M000	h	Ajudant muntador	0,250	/R x	26,28000	=	6,57000	
	A012M000	h	Oficial 1a muntador	0,250	/R x	30,59000	=	7,64750	
					Subtotal:			14,21750	14,21750
Maquinària									
	C1503000	h	Camió grua	0,062	/R x	52,00000	=	3,22400	
					Subtotal:			3,22400	3,22400
Materials									
	BBM12603	u	Placa circular per a senyals de trànsit, d'acer galvanitzat i pintat, de 60 cm de diàmetre, acabada amb làmina retrorreflectora classe RA2	1,000	x	57,82000	=	57,82000	
					Subtotal:			57,82000	57,82000

POBRES EMERGENCIA REPARACIO MURS CANALITZACIO RIU SEC AL CARRER SANTA ANNA.
TERME MUNICIPAL DE CERDANYOLA DEL VALLÈS.

JUSTIFICACIÓ DE PREUS

PARTIDES D'OBRA

NÚM	CODI	UA	DESCRIPCIÓ	PREU

DESPESES AUXILIARS	1,50 %	0,21326
COST DIRECTE		75,47476
DESPESES INDIRECTES	5,00 %	3,77374
COST EXECUCIÓ MATERIAL		79,24850

NÚM	CODI	UA	DESCRIPCIÓ		PREU
P-37	FBB13351	u	Placa octogonal per a senyals de trànsit, d'acer galvanitzat i pintat, de 60 cm de diàmetre, acabada amb làmina retrorreflectora classe RA2, fixada mecànicament	Rend.: 1,000	94,62 €

				Unitats		Preu		Parcial	Import
Ma d'obra									
	A012M000	h	Oficial 1a muntador	0,250	/R x	30,59000	=	7,64750	
	A013M000	h	Ajudant muntador	0,250	/R x	26,28000	=	6,57000	
					Subtotal:			14,21750	14,21750
Maquinària									
	C1503000	h	Camió grua	0,062	/R x	52,00000	=	3,22400	
					Subtotal:			3,22400	3,22400
Materials									
	BBM13603	u	Placa octogonal per a senyals de trànsit, d'acer galvanitzat i pintat, de 60 cm de diàmetre, acabada amb làmina retrorreflectora classe RA2	1,000	x	72,46000	=	72,46000	
					Subtotal:			72,46000	72,46000

DESPESES AUXILIARS	1,50 %	0,21326
COST DIRECTE		90,11476
DESPESES INDIRECTES	5,00 %	4,50574
COST EXECUCIÓ MATERIAL		94,62050

NÚM	CODI	UA	DESCRIPCIÓ		PREU
P-38	FBB23921	u	Placa d'orientació o situació per a senyals de trànsit, d'acer galvanitzat i pintat, de 55x95 cm, acabada amb làmina retrorreflectora classe RA2, fixada mecànicament	Rend.: 1,000	217,57 €

				Unitats		Preu		Parcial	Import
Ma d'obra									
	A013M000	h	Ajudant muntador	0,1781	/R x	26,28000	=	4,68047	
	A012M000	h	Oficial 1a muntador	0,1781	/R x	30,59000	=	5,44808	
					Subtotal:			10,12855	10,12855
Maquinària									
	C1503000	h	Camió grua	0,045	/R x	52,00000	=	2,34000	
					Subtotal:			2,34000	2,34000
Materials									
	BBM1BGE3	u	Placa d'orientació o situació per a senyals de trànsit, d'acer galvanitzat i pintat, de 55x95 cm, acabada amb làmina retrorreflectora classe RA2	1,000	x	194,59000	=	194,59000	

JUSTIFICACIÓ DE PREUS

PARTIDES D'OBRA

NÚM	CODI	UA	DESCRIPCIÓ				PREU
				Subtotal:		194,59000	194,59000
				DESPESES AUXILIARS	1,50 %		0,15193
				COST DIRECTE			207,21048
				DESPESES INDIRECTES	5,00 %		10,36052
				COST EXECUCIÓ MATERIAL			217,57100

P-39 FBBZ3011 m Tub d'alumini extrusionat de 90 mm de diàmetre, per a suport de senyals de trànsit, fixat a la base — Rend.: 1,000 — 33,73 €

				Unitats		Preu		Parcial	Import
Ma d'obra									
	A0140000	h	Manobre	0,040	/R x	24,72000	=	0,98880	
	A0121000	h	Oficial 1a Indeterminat	0,040	/R x	29,60000	=	1,18400	
			Subtotal:					2,17280	2,17280
Maquinària									
	C1503500	h	Camió grua de 5 t	0,008	/R x	54,73000	=	0,43784	
			Subtotal:					0,43784	0,43784
Materials									
	BBMZ2611	m	Tub d'alumini extrusionat de 90 mm de diàmetre, per a suport de senyals de trànsit	1,000	x	29,48000	=	29,48000	
			Subtotal:					29,48000	29,48000
			DESPESES AUXILIARS		1,50 %				0,03259
			COST DIRECTE						32,12323
			DESPESES INDIRECTES		5,00 %				1,60616
			COST EXECUCIÓ MATERIAL						33,72939

P-40 FBBZWT14 ut Fonamentacio de senyal i cartell de transit, incloent la demolicio del paviment, la excavació el formigó i la posterior reposició dels paviments si fos necessari — Rend.: 1,000 — 38,46 €

COST DIRECTE			36,62857
DESPESES INDIRECTES	5,00 %		1,83143
COST EXECUCIÓ MATERIAL			**38,4600**

P-41 FDG52337 m Canalització amb dos tubs corbables corrugats de polietilè de 90 mm de diàmetre nominal, de doble capa, i dau de recobriment de 40x30 cm amb formigó HM-20/P/20/I, fil guia a cada tub, part proporcional d'accessoris d'unió, separadors i obturadors — Rend.: 1,000 — 15,57 €

				Unitats		Preu		Parcial	Import
Ma d'obra									
	A0140000	h	Manobre	0,030	/R x	24,72000	=	0,74160	
	A0121000	h	Oficial 1a Indeterminat	0,015	/R x	29,60000	=	0,44400	
			Subtotal:					1,18560	1,18560
Materials									

POBRES EMERGENCIA REPARACIO MURS CANALITZACIO RIU SEC AL CARRER SANTA ANNA.
TERME MUNICIPAL DE CERDANYOLA DEL VALLÈS.

JUSTIFICACIÓ DE PREUS

PARTIDES D'OBRA

NÚM	CODI	UA	DESCRIPCIÓ					PREU
	BG22TH10	m	Tub corbable corrugat de polietilè, de doble capa, llisa la interior i corrugada l'exterior, de 90 mm de diàmetre nominal, aïllant i no propagador de la flama, resistència a l'impacte de 20 J, resistència a compressió de 450 N, per a canalitzacions soterrades	2,100	x 1,96000 =	4,11600		
	B064300C	m3	Formigó HM-20/P / 20 / I de consistència plàstica, grandària màxima del granulat 20 mm, amb >= 200 kg/m3 de ciment, apte per a classe d'exposició I	0,1188	x 72,88000 =	8,65814		
	BDGZP900	u	Part proporcional de separadors, conectors i obturadors de canalitzacions de serveis de 90 mm de diàmetre nominal	2,020	x 0,26000 =	0,52520		
	BDGZFN50	m	Fil guia per a conductes de canalitzacions de serveis, de nylon, de 5 mm de gruix	2,040	x 0,16000 =	0,32640		
					Subtotal:	13,62574		13,62574
				DESPESES AUXILIARS	1,50 %			0,01778
				COST DIRECTE				14,82912
				DESPESES INDIRECTES	5,00 %			0,74146
				COST EXECUCIÓ MATERIAL				15,57058

P-42 FDGZU010 m Banda contínua de plàstic de color, de 30 cm d'amplària, col·locada al llarg de la rasa a 20 cm per sobre de la canonada, per a malla senyalitzadora — Rend.: 1,000 — 0,61 €

				Unitats		Preu		Parcial	Import
Ma d'obra									
	A013M000	h	Ajudant muntador	0,010	/R x	26,28000	=	0,26280	
			Subtotal:					0,26280	0,26280
Materials									
	BDGZB610	m	Banda continua de senyalització per a canalitzacions soterrades de 30 cm d'amplària, de polipropilè	1,020	x	0,31000	=	0,31620	
			Subtotal:					0,31620	0,31620
			DESPESES AUXILIARS		1,50 %				0,00394
			COST DIRECTE						0,58294
			DESPESES INDIRECTES		5,00 %				0,02915
			COST EXECUCIÓ MATERIAL						0,61209

P-43 FDK262B7 u Pericó de registre de formigó prefabricat sense fons de 40x40x45 cm, per a instal·lacions de serveis, col·locat sobre solera de formigó HM-20/B/40/I de 15 cm de gruix i reblert lateral amb terra de la mateixa excavació — Rend.: 1,000 — 70,42 €

				Unitats		Preu		Parcial	Import
Ma d'obra									
	A012N000	h	Oficial 1a d'obra pública	0,500	/R x	29,60000	=	14,80000	
	A0140000	h	Manobre	1,000	/R x	24,72000	=	24,72000	
			Subtotal:					39,52000	39,52000
Maquinària									

JUSTIFICACIÓ DE PREUS

PARTIDES D'OBRA

NÚM	CODI	UA	DESCRIPCIÓ						PREU
	C1503000	h	Camió grua	0,200	/R x	52,00000	=	10,40000	
					Subtotal:			10,40000	10,40000
Materials									
	B064500B	m3	Formigó HM-20/B / 40 / I de consistència tova, grandària màxima del granulat 40 mm, amb >= 200 kg/m3 de ciment, apte per a classe d'exposició I	0,0567	x	71,03000	=	4,02740	
	BDK21495	u	Pericó de registre de formigó prefabricat sense fons de 40x40x45 cm, per a instal·lacions de serveis	1,000	x	12,53000	=	12,53000	
					Subtotal:			16,55740	16,55740
			DESPESES AUXILIARS			1,50	%		0,59280
			COST DIRECTE						67,07020
			DESPESES INDIRECTES			5,00	%		3,35351
			COST EXECUCIÓ MATERIAL						70,42371

P-44 FDKZ3154 u Bastiment i tapa per a pericó de serveis, de fosa grisa de 420x420x40 mm i de 25 kg de pes, col·locat amb morter — Rend.: 1,000 — 35,05 €

				Unitats		Preu		Parcial	Import
Ma d'obra									
	A0140000	h	Manobre	0,350	/R x	24,72000	=	8,65200	
	A012N000	h	Oficial 1a d'obra pública	0,350	/R x	29,60000	=	10,36000	
					Subtotal:			19,01200	19,01200
Materials									
	BDKZ3150	u	Bastiment i tapa per a pericó de serveis de fosa grisa de 420x420x40 mm i de 25 kg de pes	1,000	x	13,92000	=	13,92000	
	B0710150	t	Morter per a ram de paleta, classe M 5 (5 N/mm2), en sacs, de designació (G) segons norma UNE-EN 998-2	0,0042	x	39,98000	=	0,16792	
					Subtotal:			14,08792	14,08792
			DESPESES AUXILIARS			1,50	%		0,28518
			COST DIRECTE						33,38510
			DESPESES INDIRECTES			5,00	%		1,66926
			COST EXECUCIÓ MATERIAL						35,05436

P-45 FDW5U010 u Posar a cota les tapes de registre existents, totalment col·locat — Rend.: 2,000 — 52,29 €

				Unitats		Preu		Parcial	Import
Ma d'obra									
	A0150000	h	Manobre especialista	1,000	/R x	25,56000	=	12,78000	
	A0121000	h	Oficial 1a Indeterminat	1,000	/R x	29,60000	=	14,80000	
					Subtotal:			27,58000	27,58000
Maquinària									
	C1101200	h	Compressor amb dos martells pneumàtics	0,500	/R x	17,89000	=	4,47250	
					Subtotal:			4,47250	4,47250

POBRES EMERGENCIA REPARACIO MURS CANALITZACIO RIU SEC AL CARRER SANTA ANNA.
TERME MUNICIPAL DE CERDANYOLA DEL VALLÈS.

JUSTIFICACIÓ DE PREUS

PARTIDES D'OBRA

NÚM	CODI	UA	DESCRIPCIÓ						PREU
Materials									
	B071UC01	m3	Morter M-80	0,020	x	82,98000	=	1,65960	
	B060U110	m3	Formigó de 15 N/mm2 de resistència característica a la compressió, consistència plàstica i granulat màxim 20 mm, inclòs transport a l'obra	0,250	x	64,34000	=	16,08500	
					Subtotal:			17,74460	17,74460
			COST DIRECTE						49,79710
			DESPESES INDIRECTES			5,00	%		2,48986
			COST EXECUCIÓ MATERIAL						52,28696

P-46 FG31D552 m Cable amb conductor de coure de tensió assignada0,6/1 kV, de designació RZ, construcció segons norma UNE 21030-2, tetrapolar, de secció 4x6 mm2, amb coberta del cable de poliolefines, classe de reacció al foc segons la norma UNE-EN 50575 amb baixa emissió fums, col·locat superficialment — Rend.: 1,000 — 5,46 €

				Unitats		Preu		Parcial	Import
Ma d'obra									
	A013H000	h	Ajudant electricista	0,040	/R x	26,24000	=	1,04960	
	A012H000	h	Oficial 1a electricista	0,040	/R x	30,59000	=	1,22360	
					Subtotal:			2,27320	2,27320
Materials									
	BG31D550	m	Cable amb conductor de coure de tensió assignada0,6/1 kV, de designació RZ, construcció segons norma UNE 21030-2, tetrapolar, de secció 4x6 mm2, amb coberta del cable de poliolefines, classe de reacció al foc segons la norma UNE-EN 50575 amb baixa emissió fums	1,020	x	2,84000	=	2,89680	
					Subtotal:			2,89680	2,89680
			DESPESES AUXILIARS			1,50	%		0,03410
			COST DIRECTE						5,20410
			DESPESES INDIRECTES			5,00	%		0,26020
			COST EXECUCIÓ MATERIAL						5,46430

P-47 FG380902 m Conductor de coure nu, unipolar de secció 1x35 mm2, muntat superficialment — Rend.: 1,000 — 9,43 €

				Unitats		Preu		Parcial	Import
Ma d'obra									
	A013H000	h	Ajudant electricista	0,150	/R x	26,24000	=	3,93600	
	A012H000	h	Oficial 1a electricista	0,100	/R x	30,59000	=	3,05900	
					Subtotal:			6,99500	6,99500
Materials									
	BG380900	m	Conductor de coure nu, unipolar de secció 1x35 mm2	1,020	x	1,47000	=	1,49940	
	BGW38000	u	Part proporcional d'accessoris per a conductors de coure nus	1,000	x	0,38000	=	0,38000	

JUSTIFICACIÓ DE PREUS

PARTIDES D'OBRA

NÚM	CODI	UA	DESCRIPCIÓ				PREU
				Subtotal:		1,87940	1,87940
				DESPESES AUXILIARS	1,50 %		0,10493
				COST DIRECTE			8,97933
				DESPESES INDIRECTES	5,00 %		0,44897
				COST EXECUCIÓ MATERIAL			9,42829

P-48 FGD1122E u Piqueta de connexió a terra d'acer, amb recobriment de coure 300 µm de gruix, de 1000 mm llargària de 14,6 mm de diàmetre, clavada a terra — Rend.: 1,000 — 27,23 €

				Unitats		Preu		Parcial	Import
Ma d'obra									
	A012H000	h	Oficial 1a electricista	0,200	/R x	30,59000	=	6,11800	
	A013H000	h	Ajudant electricista	0,200	/R x	26,24000	=	5,24800	
					Subtotal:			11,36600	11,36600
Materials									
	BGYD1000	u	Part proporcional d'elements especials per a piquetes de connexió a terra	1,000	x	4,51000	=	4,51000	
	BGD11220	u	Piqueta de connexió a terra d'acer i recobriment de coure, de 1000 mm de llargària, de 14,6 mm de diàmetre, de 300 µm	1,000	x	9,89000	=	9,89000	
					Subtotal:			14,40000	14,40000
				DESPESES AUXILIARS		1,50 %			0,17049
				COST DIRECTE					25,93649
				DESPESES INDIRECTES		5,00 %			1,29682
				COST EXECUCIÓ MATERIAL					27,23331

P-49 FHR124HM u Desmuntatge de punt de llum incloent la demolicio del dau de fonament , el trasllat a magatzem i la nova col.locació, inclòs el dau de fonament i la connexió a la xarxa d'enllumenat existent. — Rend.: 1,000 — 257,42 €

				Unitats		Preu		Parcial	Import
Ma d'obra									
	A013H000	h	Ajudant electricista	1,500	/R x	26,24000	=	39,36000	
	A012H000	h	Oficial 1a electricista	1,500	/R x	30,59000	=	45,88500	
	A0140000	h	Manobre	1,200	/R x	24,72000	=	29,66400	
					Subtotal:			114,90900	114,90900
Maquinària									
	C1504R00	h	Camió cistella de 10 m d'alçària com a màxim	1,000	/R x	45,39000	=	45,39000	
					Subtotal:			45,39000	45,39000
Materials									
	B064500C	m3	Formigó HM-20/P / 40 / I de consistència plàstica, grandària màxima del granulat 40 mm, amb >= 200 kg/m3 de ciment, apte per a classe d'exposició I	0,512	x	71,03000	=	36,36736	

POBRES EMERGENCIA REPARACIO MURS CANALITZACIO RIU SEC AL CARRER SANTA ANNA.
TERME MUNICIPAL DE CERDANYOLA DEL VALLÈS.

JUSTIFICACIÓ DE PREUS

PARTIDES D'OBRA

NÚM	CODI	UA	DESCRIPCIÓ				PREU
	BHWM1000	u	Part proporcional d'accessoris per a columnes	1,000 x 45,62000 =		45,62000	
				Subtotal:		81,98736	81,98736
				DESPESES AUXILIARS	2,50 %		2,87273
				COST DIRECTE			245,15909
				DESPESES INDIRECTES	5,00 %		12,25795
				COST EXECUCIÓ MATERIAL			257,41704

P-50 FR3AC010 m2 Condicionament del sòl amb condicionador a base de polìmers orgànics hidroabsorbents, fertilitzants, oligoelements, estimulants del creixement i roca volcànica, formulació i dosi segons indicacions de la DF, escampat amb mitjans manuals — Rend.: 1,000 — 1,14 €

				Unitats		Preu		Parcial	Import
Ma d'obra									
	A013P000	h	Ajudant jardiner	0,0011	/R x	30,32000	=	0,03335	
	A012P000	h	Oficial 1a jardiner	0,004	/R x	34,17000	=	0,13668	
					Subtotal:			0,17003	0,17003
Materials									
	BR3AC000	kg	Condicionador del sòl a base de polìmers orgànics hidroabsorbents, fertilitzants, oligoelements, estimulants del creixement i roca volcànica	0,100	x	9,09000	=	0,90900	
					Subtotal:			0,90900	0,90900
				DESPESES AUXILIARS		1,50 %			0,00255
				COST DIRECTE					1,08158
				DESPESES INDIRECTES		5,00 %			0,05408
				COST EXECUCIÓ MATERIAL					1,13566

P-51 FR3P22N1 m3 Aportació de terra vegetal procedent de la propia obra — Rend.: 1,000 — 6,46 €

				Unitats		Preu		Parcial	Import
Ma d'obra									
	A013P000	h	Ajudant jardiner	0,200	/R x	30,32000	=	6,06400	
					Subtotal:			6,06400	6,06400
				DESPESES AUXILIARS		1,50 %			0,09096
				COST DIRECTE					6,15496
				DESPESES INDIRECTES		5,00 %			0,30775
				COST EXECUCIÓ MATERIAL					6,46271

JUSTIFICACIÓ DE PREUS

PARTIDES D'OBRA

NÚM	CODI	UA	DESCRIPCIÓ		PREU
P-52	FR41123C	u	Subministrament de Prunus cerasifera Nigra de perímetre de 18 a 20 cm, amb pa de terra de diàmetre mínim 57 cm i profunditat mínima 39,9 cm segons fórmules NTJAcacia dealbata de perímetre de 20 a 25 cm, en contenidor de 80 l	Rend.: 1,000	248,22 €

				Unitats		Preu		Parcial	Import
Materials									
	BR41123C	u	Prunus cerasifera Nigra de perímetre de 18 a 20 cm, amb pa de terra de diàmetre mínim 57 cm i profunditat mínima 39,9 cm segons fórmules NTJAcacia dealbata de perímetre de 20 a 25 cm, en contenidor de 80 l	1,000	x	236,40000	=	236,40000	
			Subtotal:					236,40000	236,40000
			COST DIRECTE						236,40000
			DESPESES INDIRECTES			5,00 %			11,82000
			COST EXECUCIÓ MATERIAL						248,22000

NÚM	CODI	UA	DESCRIPCIÓ		PREU
P-53	FR612361	u	Plantació d'arbre planifoli amb pa de terra o contenidor, de 18 a 25 cm de perímetre de tronc a 1 m d'alçària (a partir del coll de l'arrel), excavació de clot de plantació de 120x120x80 cm amb mitjans mecànics, en un pendent inferior al 25 %, reblert del clot amb terra de l'excavació i primer reg	Rend.: 1,000	72,85 €

				Unitats		Preu		Parcial	Import
Ma d'obra									
	A012P000	h	Oficial 1a jardiner	0,100	/R x	34,17000	=	3,41700	
	A012P200	h	Oficial 2a jardiner	0,200	/R x	32,01000	=	6,40200	
	A013P000	h	Ajudant jardiner	0,350	/R x	30,32000	=	10,61200	
			Subtotal:					20,43100	20,43100
Maquinària									
	C1501700	h	Camió per a transport de 7 t	0,290	/R x	37,62000	=	10,90980	
	C1502E00	h	Camió cisterna de 8 m3	0,210	/R x	49,63000	=	10,42230	
	C1313330	h	Retroexcavadora sobre pneumàtics de 8 a 10 t	0,3502	/R x	58,26000	=	20,40265	
	C1503300	h	Camió grua de 3 t	0,132	/R x	49,25000	=	6,50100	
			Subtotal:					48,23575	48,23575
Materials									
	B0111000	m3	Aigua	0,2304	x	1,75000	=	0,40320	
			Subtotal:					0,40320	0,40320
			DESPESES AUXILIARS			1,50 %			0,30647
			COST DIRECTE						69,37642
			DESPESES INDIRECTES			5,00 %			3,46882
			COST EXECUCIÓ MATERIAL						72,84524

POBRES EMERGENCIA REPARACIO MURS CANALITZACIO RIU SEC AL CARRER SANTA ANNA.
TERME MUNICIPAL DE CERDANYOLA DEL VALLÈS.

JUSTIFICACIÓ DE PREUS

PARTIDES D'OBRA

NÚM	CODI	UA	DESCRIPCIÓ		PREU
P-54	FRZ23A33	u	Aspratge triple d'arbre mitjançant 3 rolls de fusta de pi tractada en autoclau de secció circular, de 10 cm de diàmetre i 3 m de llargària, clavat al fons del forat de plantació 30 cm, i amb 3 abraçadores regulables de goma o cautxú	Rend.: 1,000	65,81 €

				Unitats		Preu		Parcial	Import
Ma d'obra									
	A012P000	h	Oficial 1a jardiner	0,435	/R x	34,17000	=	14,86395	
	A013P000	h	Ajudant jardiner	0,435	/R x	30,32000	=	13,18920	
			Subtotal:					28,05315	28,05315
Materials									
	BRZ22510	u	Abraçadora regulable de goma o cautxú per a aspratges	3,000	x	0,47000	=	1,41000	
	BRZ21A30	u	Estaca de fusta de pi tractada en autoclau, de secció circular, de 10 cm de diàmetre i 3 m de llargària	3,000	x	10,93000	=	32,79000	
			Subtotal:					34,20000	34,20000
			DESPESES AUXILIARS			1,50 %			0,42080
			COST DIRECTE						62,67395
			DESPESES INDIRECTES			5,00 %			3,13370
			COST EXECUCIÓ MATERIAL						65,80764

NÚM	CODI	UA	DESCRIPCIÓ		PREU
P-55	G221U010	m3	Excavació de terra vegetal, inclosa càrrega, transport a l'abocador, aplec o lloc d'ús i manteniment fins la seva utilització, inclòs cànon d'abocament i manteniment de l'abocador	Rend.: 74,466	2,46 €

				Unitats		Preu		Parcial	Import
Ma d'obra									
	A0150000	h	Manobre especialista	1,000	/R x	25,56000	=	0,34324	
	A0112000	h	Cap de colla	0,200	/R x	31,36000	=	0,08423	
			Subtotal:					0,42747	0,42747
Maquinària									
	C15019U0	h	Camió de 250 hp, de 20 t (9,6 m3)	2,000	/R x	45,96000	=	1,23439	
	C131U000	h	Pala carregadora de 110 hp, tipus CAT-926 o equivalent	1,000	/R x	50,75000	=	0,68152	
			Subtotal:					1,91591	1,91591
			COST DIRECTE						2,34338
			DESPESES INDIRECTES			5,00 %			0,11717
			COST EXECUCIÓ MATERIAL						2,46055

JUSTIFICACIÓ DE PREUS

PARTIDES D'OBRA

NÚM	CODI	UA	DESCRIPCIÓ		PREU
P-56	G228L60F	m3	Rebliment i piconatge de rasa en zones amb ddificultat, d'amplària més de 2 m, amb material adequat de la pròpia excavació, en tongades de gruix de fins a 25 cm, utilitzant corró vibratori per a compactar, amb compactació del 95% PM	Rend.: 1,000	7,49 €

				Unitats		Preu		Parcial	Import
Maquinària									
	C1313330	h	Retroexcavadora sobre pneumàtics de 8 a 10 t	0,072	/R x	58,26000	=	4,19472	
	C1335080	h	Corró vibratori autopropulsat, de 8 a 10 t	0,050	/R x	58,77000	=	2,93850	
			Subtotal:					7,13322	7,13322
			COST DIRECTE						7,13322
			DESPESES INDIRECTES			5,00	%		0,35666
			COST EXECUCIÓ MATERIAL						7,48988

P-57	G22DU170	m2	Esbrossada en qualsevol tipus de terreny, amb part proporcional de zones boscoses, deixant la llenya a disposició de l'Administració, mesurat sobre perfil teòric, inclosa arrancada o tala d'arbres, soca, càrrega i transport a l'abocador o aplec, cànon d'abocament i manteniment de l'abocador	Rend.: 1,000	1,23 €

				Unitats		Preu		Parcial	Import
Ma d'obra									
	A0121000	h	Oficial 1a Indeterminat	0,0132	/R x	29,60000	=	0,39072	
	A0112000	h	Cap de colla	0,0022	/R x	31,36000	=	0,06899	
	A0150000	h	Manobre especialista	0,0132	/R x	25,56000	=	0,33739	
			Subtotal:					0,79710	0,79710
Maquinària									
	C200U001	h	Motoserra per a la tala d'arbres	0,0132	/R x	2,67000	=	0,03524	
	C15018U1	h	Camió de 200 hp, de 15 t (7,3 m3)	0,0044	/R x	38,90000	=	0,17116	
	C131U060	h	Excavadora sobre erugues amb escarificador (D-7)	0,0009	/R x	69,46000	=	0,06251	
	C131U028	h	Retroexcavadora de 95 hp, tipus CAT-446 o equivalent	0,0009	/R x	57,24000	=	0,05152	
	C131U001	h	Pala carregadora de 170 hp, tipus CAT-950 o equivalent	0,0009	/R x	65,17000	=	0,05865	
			Subtotal:					0,37908	0,37908
			COST DIRECTE						1,17618
			DESPESES INDIRECTES			5,00	%		0,05881
			COST EXECUCIÓ MATERIAL						1,23499

POBRES EMERGENCIA REPARACIO MURS CANALITZACIO RIU SEC AL CARRER SANTA ANNA.
TERME MUNICIPAL DE CERDANYOLA DEL VALLÈS.

JUSTIFICACIÓ DE PREUS

PARTIDES D'OBRA

NÚM	CODI	UA	DESCRIPCIÓ		PREU
P-58	G7J1U060	m	Formació de junt de dilatació interior, en peces formigonades 'in situ', amb junt de PVC de 32 cm d'amplària i de 5 mm de gruix	Rend.: 1,000	31,51 €

				Unitats		Preu		Parcial	Import
Ma d'obra									
	A0133000	h	Ajudant encofrador	0,2084	/R x	26,28000	=	5,47675	
	A0123000	h	Oficial 1a encofrador	0,2084	/R x	29,60000	=	6,16864	
			Subtotal:					11,64539	11,64539
Materials									
	B7J1U060	m	Junt de PVC de 32 cm d'amplària i de 5 mm de gruix per a junt de dilatació interior	1,080	x	16,84000	=	18,18720	
			Subtotal:					18,18720	18,18720
			DESPESES AUXILIARS			1,50	%		0,17468
			COST DIRECTE						30,00727
			DESPESES INDIRECTES			5,00	%		1,50036
			COST EXECUCIÓ MATERIAL						31,50763

P-59	GBB22201	u	Placa informativa per a senyals de trànsit d'acer galvanitzat i pintat, de 60x60 cm, acabada amb làmina retrorreflectora classe RA1, fixada mecànicament	Rend.: 1,000	58,21 €

				Unitats		Preu		Parcial	Import
Ma d'obra									
	A013M000	h	Ajudant muntador	0,100	/R x	26,28000	=	2,62800	
	A012M000	h	Oficial 1a muntador	0,100	/R x	30,59000	=	3,05900	
			Subtotal:					5,68700	5,68700
Maquinària									
	C1503000	h	Camió grua	0,025	/R x	52,00000	=	1,30000	
			Subtotal:					1,30000	1,30000
Materials									
	BBM1AHA2	u	Placa informativa per a senyals de trànsit d'acer galvanitzat i pintat, de 60x60 cm, acabada amb làmina retrorreflectora classe RA1	1,000	x	48,37000	=	48,37000	
			Subtotal:					48,37000	48,37000
			DESPESES AUXILIARS			1,50	%		0,08531
			COST DIRECTE						55,44231
			DESPESES INDIRECTES			5,00	%		2,77212
			COST EXECUCIÓ MATERIAL						58,21442

JUSTIFICACIÓ DE PREUS

PARTIDES D'OBRA

NÚM	CODI	UA	DESCRIPCIÓ		PREU
P-60	GD5L25C3	m2	Làmina drenant nodular de polietilè d'alta densitat, amb un geotèxtil de polipropilè adherit en una de les seves cares, amb nòduls de 8 mm d'alçària aproximada i una resistència a la compressió aproximada de 200 kN/m2, fixada mecànicament sobre parament vertical	Rend.: 1,000	8,11 €

				Unitats		Preu		Parcial	Import
Ma d'obra									
	A0127000	h	Oficial 1a col·locador	0,066	/R x	29,60000	=	1,95360	
	A0137000	h	Ajudant col·locador	0,033	/R x	26,28000	=	0,86724	
					Subtotal:			2,82084	2,82084
Materials									
	B0A61600	u	Tac de niló de 6 a 8 mm de diàmetre, amb vis	2,000	x	0,15000	=	0,30000	
	BD5L25C0	m2	Làmina drenant nodular de polietilè d'alta densitat, amb un geotèxtil de polipropilè adherit en una de les seves cares, amb nòduls de 8 mm d'alçària aproximada i una resistència a la compressió aproximada de 200 kN/m2	1,100	x	4,15000	=	4,56500	
					Subtotal:			4,86500	4,86500

DESPESES AUXILIARS	1,50 %	0,04231
COST DIRECTE		7,72815
DESPESES INDIRECTES	5,00 %	0,38641
COST EXECUCIÓ MATERIAL		8,11456

P-61	IMPREVISTOSP	PA	pARTIDA ALÇADA A JUSTIFICAR PELS IMPREVISTOS QUE PUGUIN SORGIR DURANT LA REALITZACIÓ DE LES OBRES	Rend.: 1,000	21.000,00 €

COST DIRECTE		20.000,00000
DESPESES INDIRECTES	5,00 %	1.000,00000
COST EXECUCIÓ MATERIAL		**21.000,0000**

P-62	MHMY00T1	u	Tractament anitenganxines i anti-grafitis tipus HLG o similar, en columna d'enllumenat, fins a alçada de 3m	Rend.: 1,000	88,71 €

				Unitats		Preu		Parcial	Import
Ma d'obra									
	A013H000	h	Ajudant electricista	1,250	/R x	26,24000	=	32,80000	
	A012H000	h	Oficial 1a electricista	1,250	/R x	30,59000	=	38,23750	
					Subtotal:			71,03750	71,03750
Materials									
	BHMY00T1	Kg	Material tipus HLG o similar per aplicar en columnes d'enllumenta per a tractament antienganxines i antigrafittis	0,2394	x	56,16000	=	13,44470	
					Subtotal:			13,44470	13,44470

POBRES EMERGENCIA REPARACIO MURS CANALITZACIO RIU SEC AL CARRER SANTA ANNA.
TERME MUNICIPAL DE CERDANYOLA DEL VALLÈS.

JUSTIFICACIÓ DE PREUS

PARTIDES D'OBRA

NÚM	CODI	UA	DESCRIPCIÓ	PREU

COST DIRECTE	84,48220
DESPESES INDIRECTES 5,00 %	4,22411
COST EXECUCIÓ MATERIAL	88,70631

P-63	P214N-52TT	m3	Enderroc d'estructures de formigó armat, amb mitjans mecànics o manuals i càrrega manual i mecànica de runa sobre camió o contenidor deixant totes les armadures per a fer la posterior reconstruccio de l'estructura	Rend.: 1,000	53,12 €

				Unitats		Preu		Parcial	Import
Ma d'obra									
	A0D-0007	h	Manobre	0,400	/R x	23,54000	=	9,41600	
	A0E-000A	h	Manobre especialista	0,720	/R x	22,44000	=	16,15680	
	A0F-000Y	h	Oficial 1a soldador	0,400	/R x	26,42000	=	10,56800	
					Subtotal:			36,14080	36,14080
Maquinària									
	C138-00KR	h	Pala carregadora sobre pneumàtics de 8 a 14 t	0,0729	/R x	76,30000	=	5,56227	
	C111-0056	h	Compressor amb dos martells pneumàtics	0,360	/R x	15,71000	=	5,65560	
	C207-00E1	h	Equip i elements auxiliars per a tall oxiacetilènic	0,400	/R x	6,73000	=	2,69200	
					Subtotal:			13,90987	13,90987

DESPESES AUXILIARS	1,50 %	0,54211
COST DIRECTE		50,59278
DESPESES INDIRECTES	5,00 %	2,52964
COST EXECUCIÓ MATERIAL		53,12242

P-64	P2253-547N	m3	Reblert de material granulat procedent de reciclat de formigons, en tongades de 25 cm com a màxim, per a revlert del trasdos dels murs	Rend.: 1,000	25,99 €

				Unitats		Preu		Parcial	Import
Ma d'obra									
	A0D-0007	h	Manobre	0,020	/R x	23,54000	=	0,47080	
					Subtotal:			0,47080	0,47080
Maquinària									
	C138-00KR	h	Pala carregadora sobre pneumàtics de 8 a 14 t	0,013	/R x	76,30000	=	0,99190	
					Subtotal:			0,99190	0,99190
Materials									
	B036-21CF	t	Grava de granulat reciclat de formigó de 20 a 40 mm	1,760	x	13,23000	=	23,28480	
					Subtotal:			23,28480	23,28480

JUSTIFICACIÓ DE PREUS

PARTIDES D'OBRA

NÚM	CODI	UA	DESCRIPCIÓ			PREU
			DESPESES AUXILIARS	1,50 %		0,00706
			COST DIRECTE			24,75456
			DESPESES INDIRECTES	5,00 %		1,23773
			COST EXECUCIÓ MATERIAL			25,99229

P-65 P2257-54BG m3 Terraplenada i piconatge amb material e la pròpia excavació, en tongades de fins a 25 cm, amb una compactació del 95 % del PM — Rend.: 1,000 — 7,14 €

				Unitats		Preu		Parcial	Import
Maquinària									
	C131-005G	h	Corró vibratori autopropulsat, de 12 a 14 t	0,055	/R x	75,00000	=	4,12500	
	C138-00KQ	h	Pala carregadora sobre pneumàtics de 15 a 20 t	0,026	/R x	102,96000	=	2,67696	
			Subtotal:					6,80196	6,80196
			COST DIRECTE						6,80196
			DESPESES INDIRECTES			5,00 %			0,34010
			COST EXECUCIÓ MATERIAL						7,14206

P-66 P2R4-HJZ9 m3 Càrrega amb mitjans mecànics i transport de terres no contaminades a obra exterior o centre de valorització, amb camió de 7 t, amb un recorregut de fins a 20 km — Rend.: 1,000 — 10,99 €

				Unitats		Preu		Parcial	Import
Maquinària									
	C139-00LJ	h	Pala excavadora giratoria sobre cadenes de 31 a 40 t	0,0069	/R x	155,24000	=	1,07116	
	C154-003N	h	Camió per a transport de 7 t	0,278	/R x	33,80000	=	9,39640	
			Subtotal:					10,46756	10,46756
			COST DIRECTE						10,46756
			DESPESES INDIRECTES			5,00 %			0,52338
			COST EXECUCIÓ MATERIAL						10,99094

P-67 P3J3-3C35 m3 Escullera amb blocs de pedra granítica de 1200 a 4000 kg de pes, col·locats amb grua — Rend.: 1,000 — 61,24 €

				Unitats		Preu		Parcial	Import
Ma d'obra									
	A0F-000B	h	Oficial 1a Indeterminat	0,125	/R x	28,20000	=	3,52500	
			Subtotal:					3,52500	3,52500
Maquinària									
	C139-00KX	h	Pala excavadora giratoria sobre cadenes de 31 a 40 t, amb pinça manipuladora de pedra	0,1847	/R x	170,76000	=	31,53937	
			Subtotal:					31,53937	31,53937
Materials									

POBRES EMERGENCIA REPARACIO MURS CANALITZACIO RIU SEC AL CARRER SANTA ANNA.
TERME MUNICIPAL DE CERDANYOLA DEL VALLÈS.

JUSTIFICACIÓ DE PREUS

PARTIDES D'OBRA

NÚM	CODI	UA	DESCRIPCIÓ						PREU
	B040-064U	t	Bloc de pedra per a formació d'esculleres de pedra granítica de 1200 a 4000 kg de pes	1,630	x	14,24000	=	23,21120	
			Subtotal:					23,21120	23,21120
			DESPESES AUXILIARS	1,50 %					0,05288
			COST DIRECTE						58,32845
			DESPESES INDIRECTES	5,00 %					2,91642
			COST EXECUCIÓ MATERIAL						61,24487

P-68 P45C1-D5MM m3 Formigó per a murs, HA-30/B/10/IIIa, de consistència tova i grandària màxima del granulat 10 mm, abocat amb bomba — Rend.: 1,000 — 111,77 €

				Unitats		Preu		Parcial	Import
Ma d'obra									
	A0D-0007	h	Manobre	0,320	/R x	23,54000	=	7,53280	
			Subtotal:					7,53280	7,53280
Maquinària									
	C172-003J	h	Camió amb bomba de formigonar	0,100	/R x	155,48000	=	15,54800	
			Subtotal:					15,54800	15,54800
Materials									
	B06E-10BA	m3	Formigó HA-30/B/10/IIIa de consistència tova, grandària màxima del granulat 10 mm, amb >= 300 kg/m3 de ciment, apte per a classe d'exposició IIIa	1,020	x	81,55000	=	83,18100	
			Subtotal:					83,18100	83,18100
			DESPESES AUXILIARS	2,50 %					0,18832
			COST DIRECTE						106,45012
			DESPESES INDIRECTES	5,00 %					5,32251
			COST EXECUCIÓ MATERIAL						111,77263

P-69 P4B8-D6QD kg Armadura per a lloses d'estructura AP500 S en barres de diàmetre com a màxim 16 mm, d'acer en barres corrugades B500S de límit elàstic >= 500 N/mm2 — Rend.: 1,000 — 1,44 €

				Unitats		Preu		Parcial	Import
Ma d'obra									
	A01-FEP0	h	Ajudant ferrallista	0,007	/R x	23,07000	=	0,16149	
	A0F-000I	h	Oficial 1a ferrallista	0,010	/R x	25,99000	=	0,25990	
			Subtotal:					0,42139	0,42139
Materials									
	B0AM-078F	kg	Alambre recocido de diámetro 1,3 mm	0,012	x	1,22000	=	0,01464	
	B0B6-107E	kg	Acer en barres corrugades elaborat a l'obra i manipulat a taller B500S, de límit elàstic >= 500 N/mm2	1,000	x	0,93219	=	0,93219	
			Subtotal:					0,94683	0,94683

JUSTIFICACIÓ DE PREUS

PARTIDES D'OBRA

NÚM	CODI	UA	DESCRIPCIÓ			PREU
			DESPESES AUXILIARS	1,50 %		0,00632
			COST DIRECTE			1,37454
			DESPESES INDIRECTES	5,00 %		0,06873
			COST EXECUCIÓ MATERIAL			1,44327

P-70 P4DD-3UVU m2 Muntatge i desmuntatge d'encofrat per a lloses, per a una alçària de com a màxim 3 m, amb tauler de fusta de pi Indeterminat — Rend.: 1,000 — 33,53 €

				Unitats		Preu		Parcial	Import
Ma d'obra									
	A01-FEOZ	h	Ajudant encofrador	0,540	/R x	23,07000	=	12,45780	
	A0F-000F	h	Oficial 1a encofrador	0,540	/R x	25,99000	=	14,03460	
			Subtotal:					26,49240	26,49240
Materials									
	B0AK-07AS	kg	Clavo de acero	0,1007	x	1,36000	=	0,13695	
	B0DZ1-0ZLZ	l	Desencofrante	0,040	x	2,47000	=	0,09880	
	B0D31-07P4	m3	Llata de fusta de pi	0,0019	x	255,22000	=	0,48492	
	B062-07PL	cu	Puntal metàl·lic i telescòpic per a 3 m d'alçària i 150 usos	0,0151	x	45,56000	=	0,68796	
	B0D70-0CE	m2	Tauler elaborat amb fusta de pi, de 22 mm de gruix, per a 5 usos	1,100	x	2,76000	=	3,03600	
	B0D21-07O	m	Tablón de madera de pino para 10 usos	0,990	x	0,34000	=	0,33660	
			Subtotal:					4,78123	4,78123
			DESPESES AUXILIARS			2,50 %			0,66231
			COST DIRECTE						31,93594
			DESPESES INDIRECTES			5,00 %			1,59680
			COST EXECUCIÓ MATERIAL						33,53274

P-71 P931-3G6M m3 Base de formigó HM-20 / P / 20 / I, de consistència plàstica i grandària màxima del granulat 20 mm, abocat amb transport interior mecànic amb estesa i vibratge manual, amb acabat reglejat, formació de juntes i amb addició de fibres per evitar les fissures de retracció — Rend.: 1,000 — 102,93 €

				Unitats		Preu		Parcial	Import
Ma d'obra									
	A0F-000S	h	Oficial 1a d'obra pública	0,160	/R x	29,50000	=	4,72000	
	A0D-0007	h	Manobre	0,480	/R x	23,54000	=	11,29920	
	A0E-000A	h	Manobre especialista	0,160	/R x	22,44000	=	3,59040	
			Subtotal:					19,60960	19,60960
Maquinària									
	C20K-00DP	h	Regle vibratori	0,160	/R x	4,89000	=	0,78240	
	C15E-0062	h	Dúmper d'1,5 t de càrrega útil, amb mecanisme hidràulic	0,160	/R x	27,75000	=	4,44000	

POBRES EMERGENCIA REPARACIO MURS CANALITZACIO RIU SEC AL CARRER SANTA ANNA.
TERME MUNICIPAL DE CERDANYOLA DEL VALLÈS.

JUSTIFICACIÓ DE PREUS

PARTIDES D'OBRA

NÚM	CODI	UA	DESCRIPCIÓ			PREU
			Subtotal:			5,22240
						5,22240

Materials									
	B06E-12C5	m3	Formigó HM-20 / P / 20 / I, de consistència plàstica i grandària màxima del granulat 20 mm, abocat amb transport interior mecànic amb estesa i vibratge manual, amb addició de fibres per evitar les fissures de retracció	1,050	x	69,43000	=	72,90150	
			Subtotal:					72,90150	72,90150
			DESPESES AUXILIARS			1,50 %			0,29414
			COST DIRECTE						98,02764
			DESPESES INDIRECTES			5,00 %			4,90138
			COST EXECUCIÓ MATERIAL						102,92903

P-72 P967-EA6F m Vorada recta de formigó, doble capa, amb secció normalitzada de calçada C2 de 30x22 cm segons UNE 127340, de classe climàtica B, classe resistent a l'abrasió H i classe resistent a flexió U (R-6 MPa) segons UNE-EN 1340, col·locada sobre base de formigó no estructural de 15 N/mm2 de resistència mínima a compressió i de 25 a 30 cm d'alçària, i rejuntada amb morter — Rend.: 1,000 — 38,52 €

				Unitats		Preu		Parcial	Import
Ma d'obra									
	A0D-0007	h	Manobre	0,540	/R x	23,54000	=	12,71160	
	A0F-000S	h	Oficial 1a d'obra pública	0,250	/R x	29,50000	=	7,37500	
			Subtotal:					20,08660	20,08660
Materials									
	B069-2A9P	m3	Formigó d'ús no estructural de resistència a compressió 15 N/mm2, consistència plàstica i grandària màxima del granulat 40 mm, HNE-15/P/40	0,1133	x	63,88000	=	7,23760	
	B07L-1PYA	t	Morter per a ram de paleta, classe M 5 (5 N/mm2), a granel, de designació (G) segons norma UNE-EN 998-2	0,0042	x	35,36000	=	0,14851	
	B962-0GQR	m	Vorada recta de formigó, doble capa, amb secció normalitzada de calçada C2 de 30x22 cm segons UNE 127340, de classe climàtica B, classe resistent a l'abrasió H i classe resistent a flexió U (R-6 MPa) segons UNE-EN 1340	1,050	x	8,49000	=	8,91450	
			Subtotal:					16,30061	16,30061
			DESPESES AUXILIARS			1,50 %			0,30130
			COST DIRECTE						36,68851
			DESPESES INDIRECTES			5,00 %			1,83443
			COST EXECUCIÓ MATERIAL						38,52293

JUSTIFICACIÓ DE PREUS

PARTIDES D'OBRA

NÚM	CODI	UA	DESCRIPCIÓ		PREU
P-73	P971-FEKY	m3	Base per a rigola de formigó no estructural reciclat de 15 N/mm2 de resistència mínima a compressió, abocat des de camió i acabat reglejat	Rend.: 1,000	105,22 €

				Unitats		Preu		Parcial	Import
Ma d'obra									
	A0F-000S	h	Oficial 1a d'obra pública	0,200	/R x	29,50000	=	5,90000	
	A0D-0007	h	Manobre	0,600	/R x	23,54000	=	14,12400	
					Subtotal:			20,02400	20,02400
Maquinària									
	C20K-00DP	h	Regle vibratori	0,060	/R x	4,89000	=	0,29340	
					Subtotal:			0,29340	0,29340
Materials									
	B06A-2MHN	m3	Formigó d'ús no estructural amb granulat reciclat, de consistència plàstica i grandària màxima del granulat 20 mm, amb 235 kg/m3 de ciment, HRNE- 235/ P/ 20, amb una substitució del 50% del granulat gruixut per granulat reciclat mixt amb marcat CE, procedent de plantes de reciclat de residus de la construcció o demolició autoritzades	1,100	x	72,36000	=	79,59600	
					Subtotal:			79,59600	79,59600

DESPESES AUXILIARS	1,50 %	0,30036
COST DIRECTE		100,21376
DESPESES INDIRECTES	5,00 %	5,01069
COST EXECUCIÓ MATERIAL		105,22445

P-74	P977-DSX7	m	Rigola de 20 cm d'amplària amb peces de morter de ciment monocapa de color blanc, de 20x20x8 cm, col·locades amb morter i rejuntades amb beurada de ciment blanc	Rend.: 1,000	14,15 €

				Unitats		Preu		Parcial	Import
Ma d'obra									
	A0D-0007	h	Manobre	0,070	/R x	23,54000	=	1,64780	
	A0F-000S	h	Oficial 1a d'obra pública	0,210	/R x	29,50000	=	6,19500	
					Subtotal:			7,84280	7,84280
Maquinària									
	C17A-00JL	h	Mesclador continu per a morter preparat en sacs	0,070	/R x	1,42000	=	0,09940	
					Subtotal:			0,09940	0,09940
Materials									
	B971-0GUG	u	Peça monocapa de morter de ciment color blanc, de 20x20x8 cm, per a rigoles	5,050	x	0,94000	=	4,74700	
	B055-065W	t	Ciment blanc de ram de paleta BL 22,5 X segons UNE 80305, en sacs	0,001	x	171,60000	=	0,17160	
	B07L-1PY6	t	Morter per a ram de paleta, classe M 5 (5 N/mm2), en sacs, de designació (G) segons norma UNE-EN 998-2	0,0126	x	39,42000	=	0,49669	
					Subtotal:			5,41529	5,41529

POBRES EMERGENCIA REPARACIO MURS CANALITZACIO RIU SEC AL CARRER SANTA ANNA.
TERME MUNICIPAL DE CERDANYOLA DEL VALLÈS.

JUSTIFICACIÓ DE PREUS

PARTIDES D'OBRA

NÚM	CODI	UA	DESCRIPCIÓ	PREU

DESPESES AUXILIARS	1,50 %	0,11764
COST DIRECTE		13,47513
DESPESES INDIRECTES	5,00 %	0,67376
COST EXECUCIÓ MATERIAL		14,14889

P-75	PB25-54CZ	m	Barrera de formigó doble, prefabricada, per a una classe de contenció alta, nivell de contenció H1, índex de severitat B, amplària de treball W4 i deflexió dinàmica 0,63 m segons UNE-EN 1317-2, amb perfil tipus New Jersey, de 60 cm d'amplària a la base, 80 cm d'alçària i 600 cm de llargària, amb part proporcional d'elements de connexió entre peces, col·locada sense fixar al terra	Rend.: 1,000	91,57 €

				Unitats		Preu		Parcial	Import
Ma d'obra									
	A0D-0007	h	Manobre	0,167	/R x	23,54000	=	3,93118	
	A0F-000B	h	Oficial 1a Indeterminat	0,167	/R x	28,20000	=	4,70940	
					Subtotal:			8,64058	8,64058
Maquinària									
	C152-0039	h	Camió grua de 5 t	0,0835	/R x	49,01000	=	4,09234	
					Subtotal:			4,09234	4,09234
Materials									
	BBM2-0SI3	m	Barrera de formigó doble, prefabricada, per a una classe de contenció alta, nivell de contenció H1, índex de severitat B, amplària de treball W4 i deflexió dinàmica 0,63 m segons UNE-EN 1317-2, amb perfil tipus New Jersey, de 60 cm d'amplària a la base, 80 cm d'alçària i 600 cm de llargària, amb part proporcional d'elements de connexió entre peces, per a col·locar sense fixar al terra	1,000	x	74,35000	=	74,35000	
					Subtotal:			74,35000	74,35000

DESPESES AUXILIARS	1,50 %	0,12961
COST DIRECTE		87,21253
DESPESES INDIRECTES	5,00 %	4,36063
COST EXECUCIÓ MATERIAL		91,57316

P-76	REPGAS	pa	Partida alçada a justificar pels treballs d'estintoalment i protecció de la canonada de gas existent en la zona durant la realització dels treballs inclos reubicació si es necessari del respirador existent	Rend.: 1,000	6.825,00 €

COST DIRECTE		6.500,00000
DESPESES INDIRECTES	5,00 %	325,00000
COST EXECUCIÓ MATERIAL		**6.825,0000**

JUSTIFICACIÓ DE PREUS

PARTIDES ALÇADES

NÚM	CODI	UA	DESCRIPCIÓ			PREU
	FRE99346	U	Partida alçada d'abonament integre per la realització del manteniment de totes les plantacions realitzades durant el any de manteniment, incloent els regs, les podes el tractament de les males herbes, etcc i la reposició dels exemplars morts durant aquest periode	Rend.: 1,000	1.500,00	€
				COST DIRECTE		1.500,00000
				COST EXECUCIÓ MATERIAL		**1.500,0000**
	XALEINST	pa	Paritda alçada per als treballs necessaris en la xarxa d'enllumenat i per disposar d'enllumenat al vial durant l'epoca de les obres malgrat la retirada dels punts de llums afectats per les obres	Rend.: 1,000	1.500,00	€
				COST DIRECTE		1.500,00000
				COST EXECUCIÓ MATERIAL		**1.500,0000**
	XASSGSOL	PA	Partida alçada d'abonament íntegre per la seguretat i salut de les obrs del projecte segons detall del estudi de seguretat del projecte	Rend.: 1,000	7.494,24	€
				COST DIRECTE		7.494,24000
				COST EXECUCIÓ MATERIAL		**7.494,2400**
	XESIDUS01	pa	Partida alçada a justificar pel tractament dels residus d'aquesta fase d'obra segons dtall del annex de gestió de residus	Rend.: 1,000	11.829,43	€
				COST DIRECTE		11.829,43000
				COST EXECUCIÓ MATERIAL		**11.829,4300**

DOCUMENT NÚM. 2
PLÀNOLS

ÍNDEX PLÀNOLS		
1	PLANTA SITUACIÓ I ÍNDEX	1
2	ORTOFOTO D'EMPLAÇAMENT	1
3	PLÀNOL DE CONJUNT	1
4	ESTAT ACTUAL. TOPOGRAFÍA	2
5	ENDERROCS	1
6	PLANTA GENERAL	1
7	LONGITUDINAL	1
8	SECCIONS TRANSVERSALS	8
9,1	ESTRUCTURES. RECONSTRUCCIÓ DE MURS	2
9,2	ESTRUCTURES. CURS AIGUES BAIXES	1
9,3	ESTRUCTURES. REFORÇ DE MURS	1
10	DETALLS I DESVIAMENTS	5
TOTAL DE PLÀNOLS		25

1.- Obres procediment d'emergència (en curs)
2.- Obres procediment d'urgència (present projecte)

2 1 2



ÀMBIT DE PROJECTE

Ajuntament de Cerdanyola del Vallès

EMPRESA CONSULTORA: PAYMACOTAS ENGINEERING

AUTOR DEL PROJECTE: JOSEP SERRA VICENTE, ENGINYER DE CAMINS, CANALS I PORTS

TÍTOL DEL PROJECTE: PROJECTE per a les obres de reparació d'urgència dels murs malmesos al riu Sec entre el c. Santa Anna 125-27 i el c. La Clota 47 a Cerdanyola del Vallès

ESCALES: 1/10000 (0 200) Escala original Din A-3

CLAU: 2225

DATA: SETEMBRE 2022

TÍTOL DEL PLÀNOL: SITUACIÓ I ÍNDEX

PLÀNOL Nº. 1

FULL 1 DE 1



Ajuntament de
Cerdanyola del Vallès

EMPRESA CONSULTORA:
PAYMACOTAS
ENGINEERING

AUTOR DEL PROJECTE:
JOSEP SERRA VICENTE
ENGINYER DE CAMINS, CANALS I PORTS

TÍTOL DEL PROJECTE:
PROJECTE per a les obres de reparació d'urgència dels murs malmesos al riu Sec entre el c. Santa Anna 125-27 i el c. La Clota 47 a Cerdanyola del Vallès

ESCALES:
1/1000
0 20
Escala original Din A-3

CLAU:
2225

DATA:
SETEMBRE 2022

TÍTOL DEL PLÀNOL:
EMPLAÇAMENT - ORTOFOTO

PLÀNOL Nº. 2
FULL 1 DE 1

1 Obres procediment d'emergència (en curs)
2 Obres procediment d'urgència (present projecte)

PLANTA 1 de 2

PLANTA 2 de 2

2

1

2

Riu Sec

Carrer de la Clota

Carrer del Sol

Carrer de les Co

Carrer de Santa Anna

Ajuntament de
Cerdanyola del Vallès

EMPRESA CONSULTORA:
PAYMACOTAS
ENGINEERING

AUTOR DEL PROJECTE:
JOSEP SERRA VICENTE
ENGINYER DE CAMINS, CANALS I PORTS

TÍTOL DEL PROJECTE:
PROJECTE per a les obres de reparació d'urgència dels murs malmesos al riu Sec entre el c. Santa Anna 125-27 i el c. La Clota 47 a Cerdanyola del Vallès

ESCALES:
1/1000
0 20
Escala original Din A-3

CLAU:
2225

DATA:
SETEMBRE 2022

TÍTOL DEL PLÀNOL:
PLÀNOL DE CONJUNT

PLÀNOL Nº. 3

FULL ....1.... DE ....1....

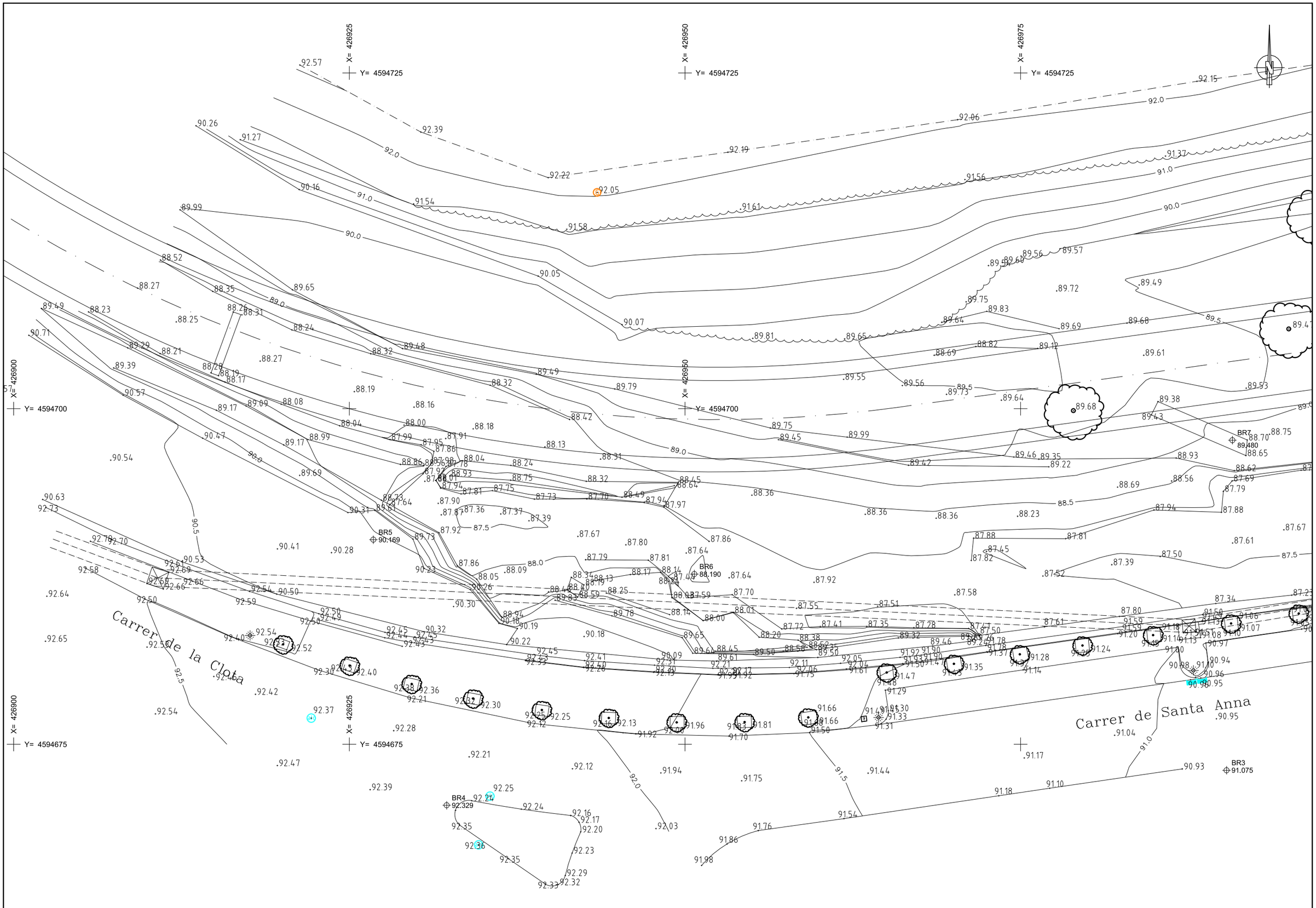

Ajuntament de Cerdanyola del Vallès	EMPRESA CONSULTORA: PAYMACOTAS ENGINEERING	AUTOR DEL PROJECTE: JOSEP SERRA VICENTE ENGINYER DE CAMINS, CANALS I PORTS	TÍTOL DEL PROJECTE: PROJECTE per a les obres de reparació d'urgència dels murs malmesos al riu Sec entre el c. Santa Anna 125-27 fins el c. La Clota 47 a Cerdanyola del Vallès	ESCALES: 1/250 (0 5) Escala original Din A-3	CLAU: 2225	DATA: SETEMBRE 2022	TÍTOL DEL PLÀNOL: ESTAT ACTUAL. TOPOGRAFIA	PLÀNOL Nº. 4 FULL 1 DE 2

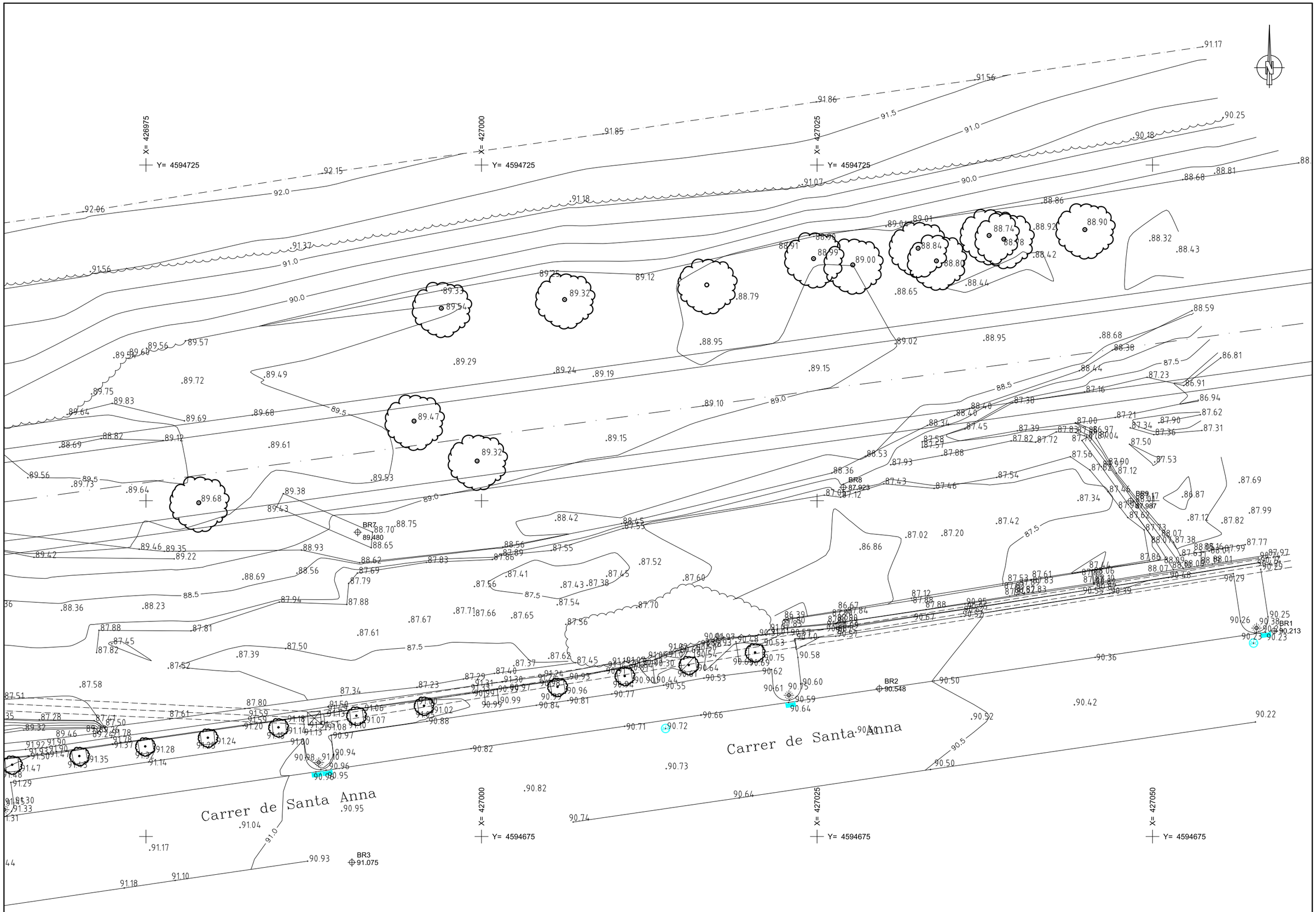

Ajuntament de Cerdanyola del Vallès	EMPRESA CONSULTORA: PAYMACOTAS ENGINEERING	AUTOR DEL PROJECTE: JOSEP SERRA VICENTE ENGINYER DE CAMINS, CANALS I PORTS	TÍTOL DEL PROJECTE: PROJECTE per a les obres de reparació d'urgència dels murs malmesos al riu Sec entre el c. Santa Anna 125-27 i el c. La Clota 47 a Cerdanyola del Vallès	ESCALES: 1/250 — 0 — 5 — Escala original Din A-3	CLAU: 2225	DATA: SETEMBRE 2022	TÍTOL DEL PLÀNOL: ESTAT ACTUAL. TOPOGRAFIA	PLÀNOL Nº. 4 — FULL 2 DE 2

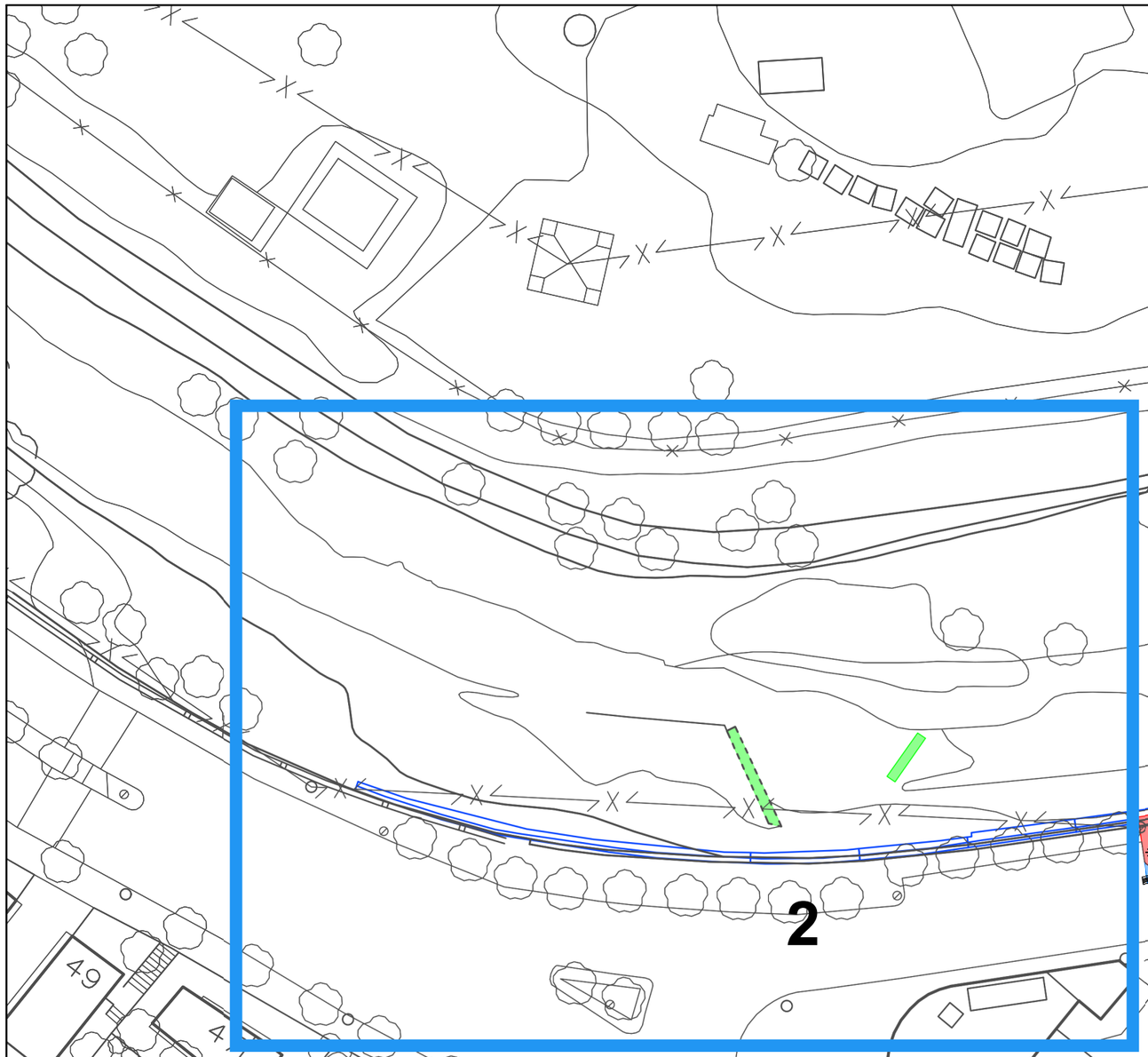

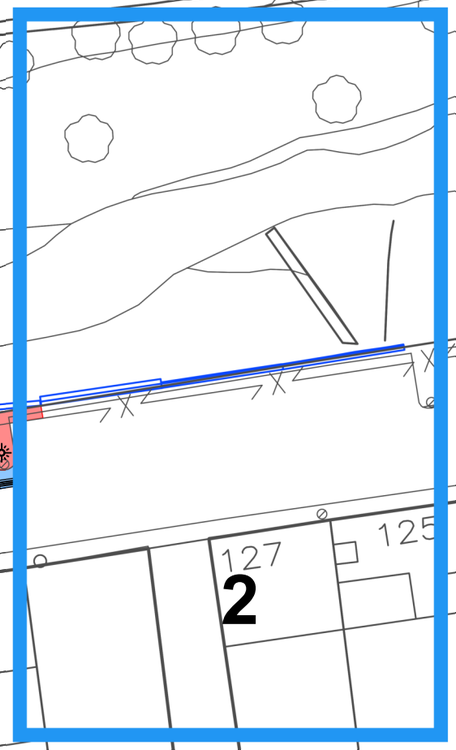

1 Obres procediment d'emergència (en curs)
2 Obres procediment d'urgència (present projecte)

LLEGENDA:

- DEMOLICIÓ VORADA
- DEMOLICIÓ RIGOLA
- DEMOLICIÓ PAVIMENT DE FORMIGÓ
- DEMOLICIÓ PAVIMENT D'ASFALT
- DEMOLICIÓ FORMIGÓ
- RETIRADA PUNT DE LLUM
- RETIRADA EMBORNALS

Ajuntament de Cerdanyola del Vallès

EMPRESA CONSULTORA: PAYMACOTAS ENGINEERING

AUTOR DEL PROJECTE: JOSEP SERRA VICENTE, ENGINYER DE CAMINS, CANALS I PORTS

TÍTOL DEL PROJECTE: PROJECTE per a les obres de reparació d'urgència dels murs malmesos al riu Sec entre el c. Santa Anna 125-27 i el c. La Clota 47 a Cerdanyola del Vallès

ESCALES: 1/500 (0 10) Escala original Din A-3

CLAU: 2225

DATA: SETEMBRE 2022

TÍTOL DEL PLÀNOL: PLANTA ENDERROCS

PLÀNOL Nº. 5

FULL 1 DE 1

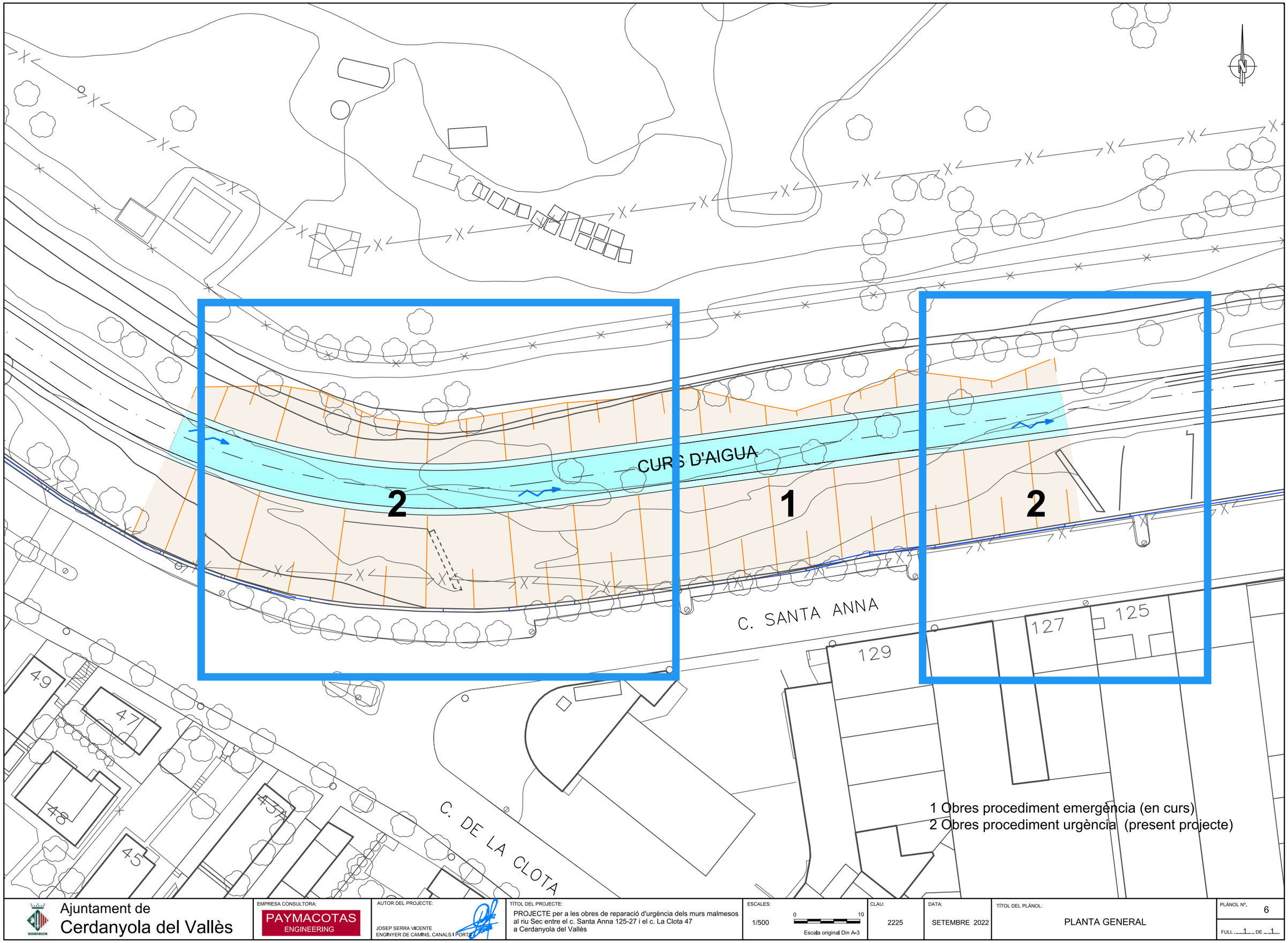

1 Obres procediment emergència (en curs)
2 Obres procediment urgència (present projecte)

Ajuntament de Cerdanyola del Vallès

EMPRESA CONSULTORA: PAYMACOTAS ENGINEERING

AUTOR DEL PROJECTE: JOSEP SERRA VICENTE, ENGINYER DE CAMINS, CANALS I PORTS

TÍTOL DEL PROJECTE: PROJECTE per a les obres de reparació d'urgència dels murs malmesos al riu Sec entre el c. Santa Anna 125-27 i el c. La Clota 47 a Cerdanyola del Vallès

ESCALES: 1/500 (0 10) Escala original Din A-3

CLAU: 2225

DATA: SETEMBRE 2022

TÍTOL DEL PLÀNOL: PLANTA GENERAL

PLÀNOL Nº. 6

FULL 1 DE 1

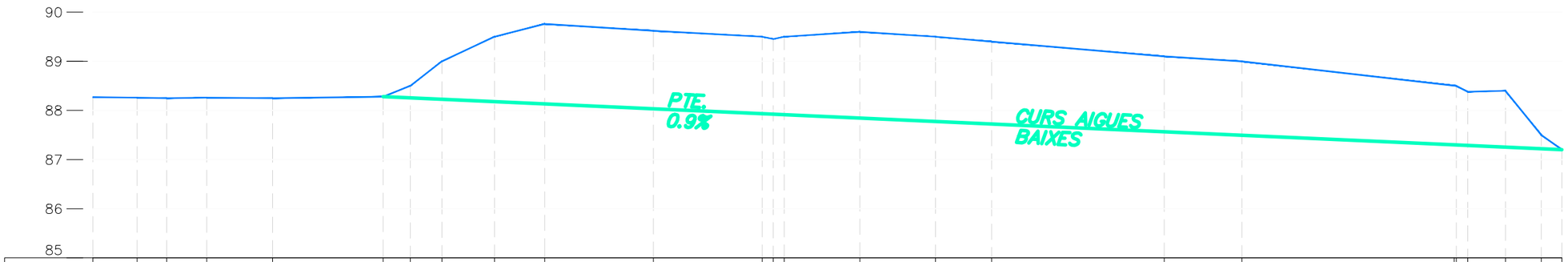
90
89
88
87
86
85
PTE. 0.9%
CURS AIGUES BAIXES

| | | |

P.K.= 0+000.000 - Perfil nº 1

Zt=88.254

SECCIÓ	e (m2)	Etv (m2)	E (m2)	T (m3)	ESCU (m2)
1	40.00	8.00	10.30	1.53	3.00

ESBROÇADA (e)
TERRAPLÉ (T)
EXCAVACIÓ (E)

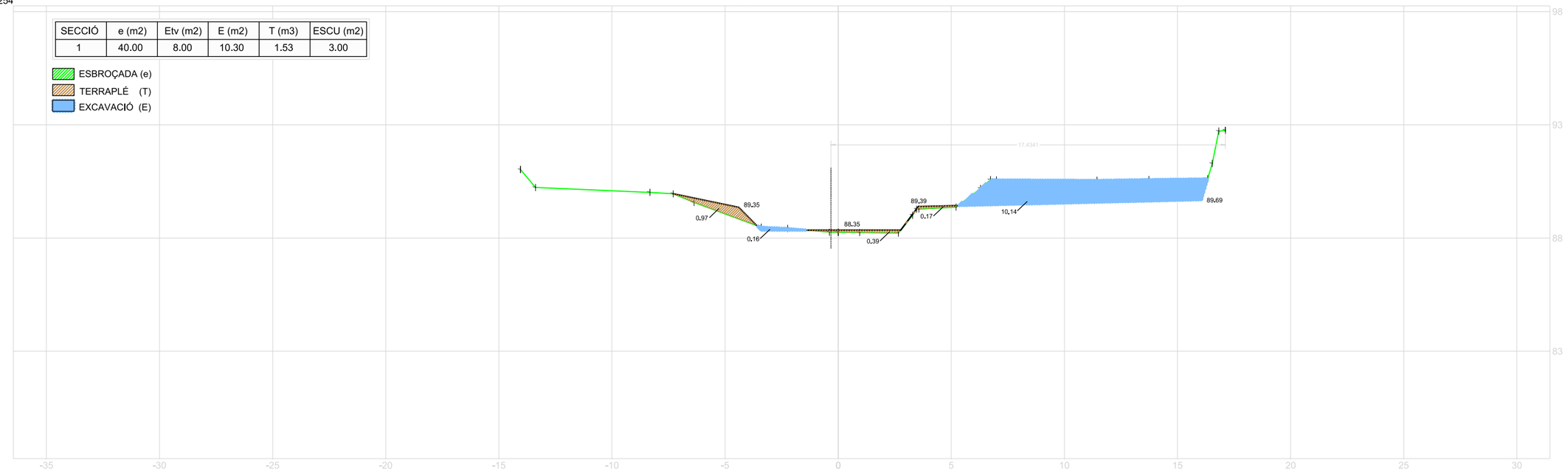

Distancias	-14.039	-13.385	-8.321	-7.294	-6.375	-3.401	-2.229	-0.387	0.000	0.951	2.658	5.208	6.295	6.731	6.994	11.438	13.732	16.335
Cota Terreno	91.025	90.230	90.016	89.950	89.572	88.477	88.421	88.259	88.254	88.242	88.216	89.365	90.186	90.574	90.566	90.547	90.582	90.613

P.K.= 0+012.817 - Perfil nº 2

Zt=88.168

SECCIÓ	e (m2)	Etv (m2)	E (m2)	T (m3)	ESCU (m2)
2	38.00	7.60	9.71	0.00	3.00

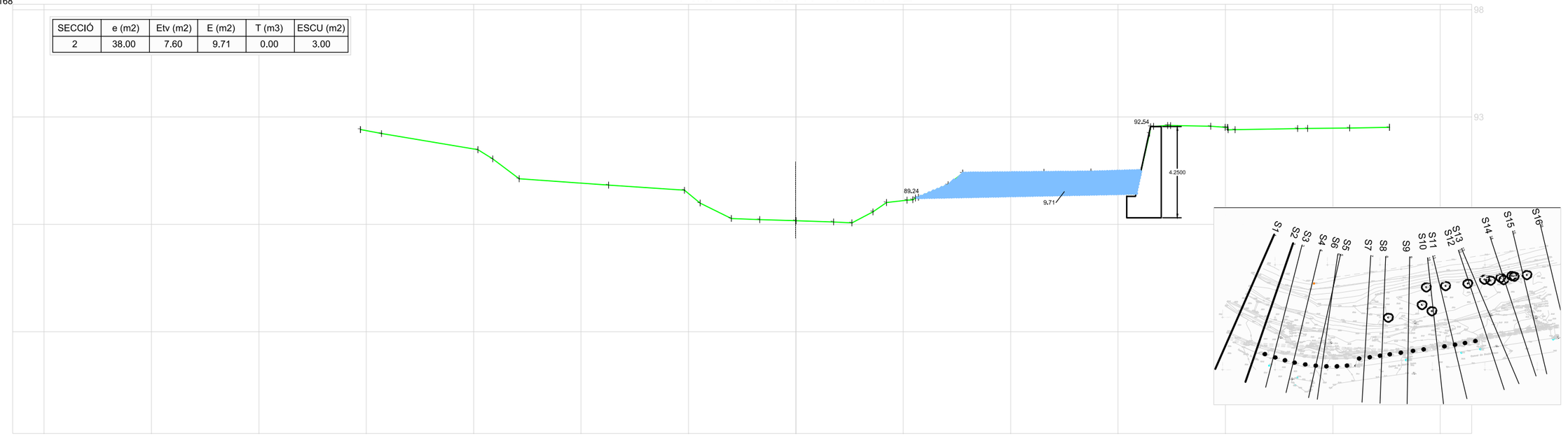

Distancias	-20.271	-19.286	-14.799	-14.108	-12.882	-8.718	-5.185	-4.460	-3.006	-1.681	0.000	1.753	2.613	3.593	4.217	7.093	7.766	11.554
Cota Terreno	92.417	92.231	91.479	91.050	90.126	89.827	89.589	88.993	88.274	88.220	88.168	88.114	88.068	88.582	89.015	89.846	90.389	90.422

Distancias	13.735	16.070	19.312	23.358	23.828	25.781	27.634
Cota Terreno	90.440	90.510	92.572	92.464	92.469	92.490	92.522

Ajuntament de Cerdanyola del Vallès

EMPRESA CONSULTORA: PAYMACOTAS ENGINEERING

AUTOR DEL PROJECTE: JOSEP SERRA VICENTE, ENGINYER DE CAMINS, CANALS I PORTS

TÍTOL DEL PROJECTE: PROJECTE per a les obres de reparació d'urgència dels murs malmesos al riu Sec entre el c. Santa Anna 125-27 i el c. La Clota 47 a Cerdanyola del Vallès

ESCALES: 1/200 (0 4) Escala original Din A-3

CLAU: 2225

DATA: SETEMBRE 2022

TÍTOL DEL PLÀNOL: SECCIONS TRANSVERSALS

PLÀNOL Nº. 8

FULL ..... 1 ..... DE ..... 8 .....

P.K.= 0+020.000 - Perfil nº 3



SECCIÓ	e (m2)	Etv (m2)	E (m2)	T (m3)	ESCU (m2)
3	37.00	7.50	4.54	1.26	3.00

Distancias	Cota Terreno
-19.399	92.320
-15.880	91.760
-13.586	91.100
-12.244	90.093
-4.862	89.560
-3.869	89.483
-3.629	89.289
-2.820	88.316
-0.346	88.188
0.000	88.173
0.207	88.163
1.564	88.019
2.316	87.998
2.961	87.984
3.509	88.273
4.327	88.730
4.585	88.878
7.403	88.740
7.833	89.047
8.247	89.237
8.457	89.618
16.232	90.409
16.742	91.807
16.939	92.476
17.354	92.469
20.039	92.435
20.458	92.433
20.518	92.433
20.600	92.290
21.520	92.291
24.457	92.355
25.226	92.373
28.602	92.442

P.K.= 0+029.526 - Perfil nº 4

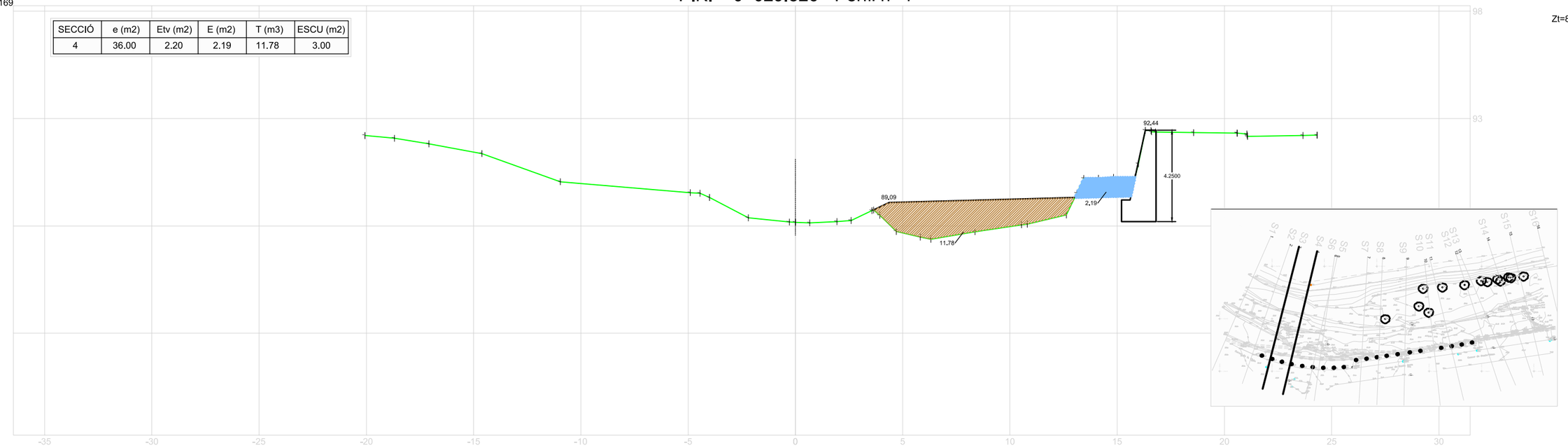

SECCIÓ	e (m2)	Etv (m2)	E (m2)	T (m3)	ESCU (m2)
4	36.00	2.20	2.19	11.78	3.00

Distancias	Cota Terreno
-20.067	92.210
-18.691	92.083
-17.088	91.822
-14.611	91.368
-10.954	90.058
-4.899	89.548
-4.449	89.519
-4.002	89.326
-2.198	88.377
-0.282	88.181
0.000	88.169
0.671	88.143
1.935	88.200
2.595	88.250
3.675	88.714
3.932	88.498
4.706	87.743
5.819	87.479
6.311	87.377
8.370	87.729
10.537	88.051
10.813	88.080
12.629	88.510
13.122	89.518
13.445	90.212
14.132	90.213
14.834	90.257
15.831	90.256
15.908	92.454
16.008	92.446
16.788	92.373
18.568	92.346
20.600	92.320
21.068	92.280
23.663	92.213
24.324	92.227

Ajuntament de Cerdanyola del Vallès

EMPRESA CONSULTORA: PAYMACOTAS ENGINEERING

AUTOR DEL PROJECTE: JOSEP SERRA VICENTE, ENGINYER DE CAMINS, CANALS I PORTS

TÍTOL DEL PROJECTE: PROJECTE per a les obres de reparació d'urgència dels murs malmesos al riu Sec entre el c. Santa Anna 125-27 i el c. La Clota 47 a Cerdanyola del Vallès

ESCALES: 1/200 — 0 4 — Escala original Din A-3

CLAU: 2225

DATA: SETEMBRE 2022

TÍTOL DEL PLÀNOL: SECCIONS TRANSVERSALS

PLÀNOL Nº. 8

FULL 2 DE 8

P.K.= 0+040.000 - Perfil nº 5

Zt=88.713

SECCIÓ	e (m2)	Etv (m2)	E (m2)	T (m3)	ESCU (m2)
5	39.00	0.40	11.76	9.93	3.00

ESBROÇADA (e)
TERRAPLÉ (T)
EXCAVACIÓ (E)

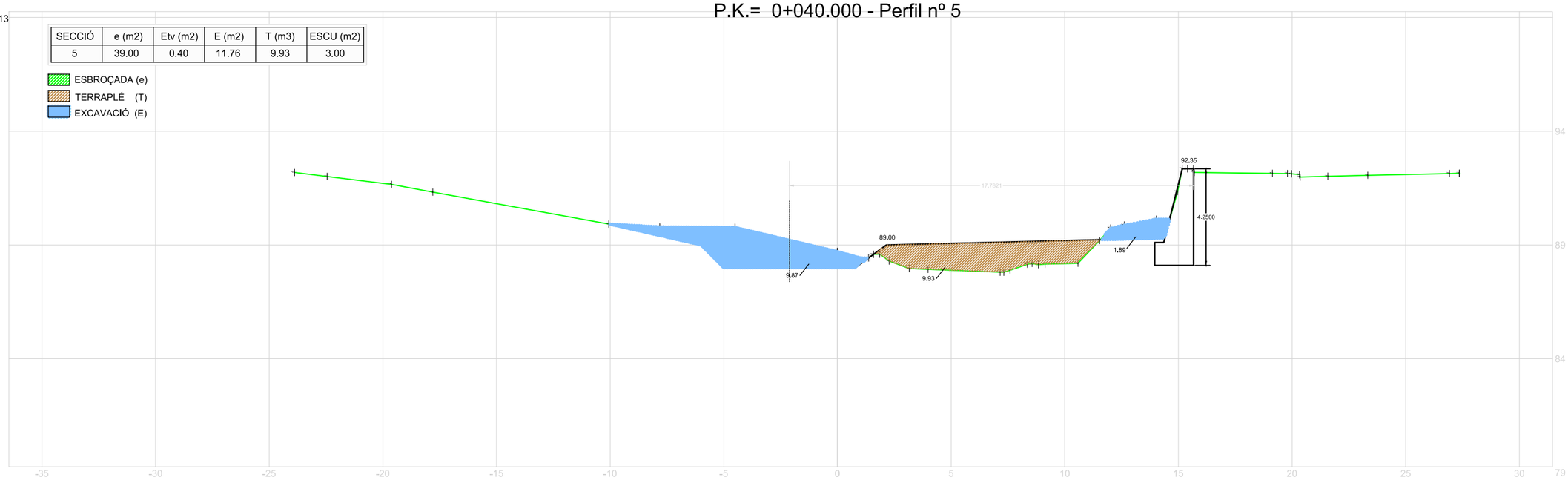

Distancias	-23.895	-22.453	-19.613	-17.802	-10.059	-7.818	-4.504	0.000	1.037	1.360	1.880	2.274	3.156	3.982	7.164	7.591	8.357	8.868	9.312	10.581	11.535	12.019	12.621	14.031	14.615	14.962	15.403	15.866	19.137	19.872	20.389	21.574	23.331	26.927	27.363
Cota Terreno	92.187	92.012	91.667	91.324	89.922	89.799	89.775	88.708	88.426	88.360	88.300	88.295	87.962	87.930	87.884	87.892	88.154	88.187	88.158	88.196	89.198	89.745	89.878	90.135	90.128	91.345	91.937	92.396	92.148	92.146	92.083	92.018	92.064	92.142	92.153

P.K.= 0+041.466 - Perfil nº 6

Zt=88.718

SECCIÓ	e (m2)	Etv (m2)	E (m2)	T (m3)	ESCU (m2)
6	39.00	3.70	9.06	9.58	3.00

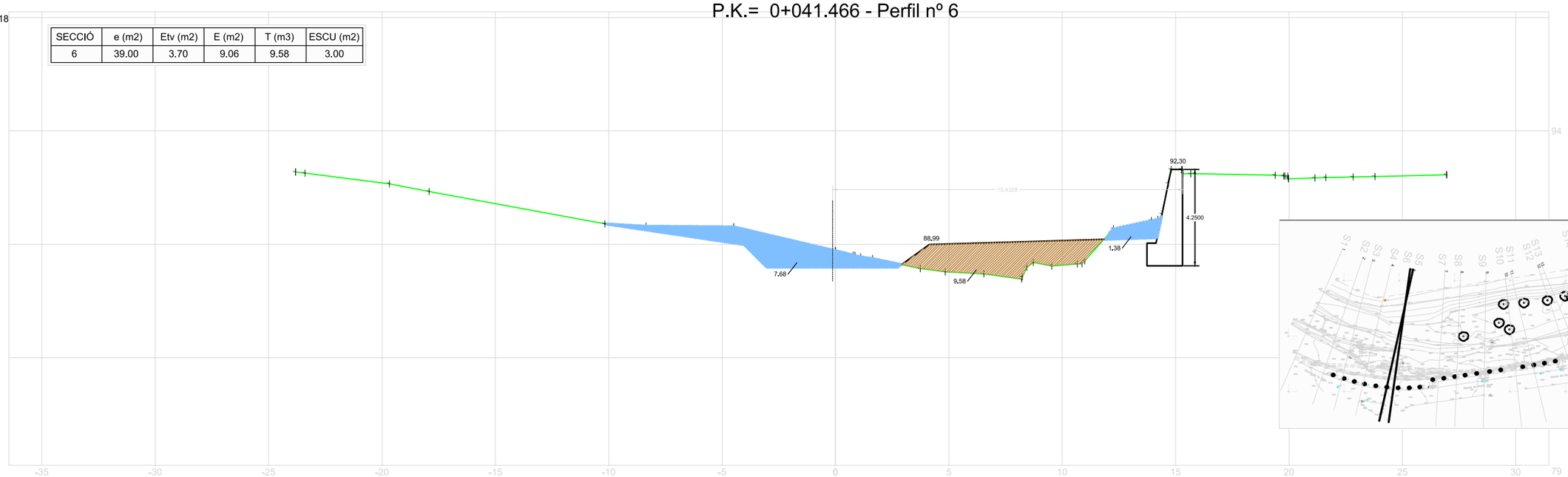

Distancias	-23.807	-23.391	-19.665	-17.911	-10.167	-8.358	-4.490	0.000	0.887	1.107	1.632	3.740	4.840	6.541	8.211	8.721	9.540	10.667	10.936	12.261	13.928	14.082	14.664	15.298	15.852	19.392	19.918	21.146	21.630	22.830	23.793	26.950
Cota Terreno	92.191	92.139	91.671	91.332	89.904	89.800	89.772	88.718	88.603	88.446	88.374	87.935	87.788	87.699	87.657	87.892	88.048	88.132	88.274	89.685	90.048	90.083	90.083	92.393	92.112	92.049	91.926	91.944	91.974	91.993	92.068

Ajuntament de Cerdanyola del Vallès	EMPRESA CONSULTORA: PAYMACOTAS ENGINEERING	AUTOR DEL PROJECTE: JOSEP SERRA VICENTE, ENGINYER DE CAMINS, CANALS I PORTS	TÍTOL DEL PROJECTE: PROJECTE per a les obres de reparació d'urgència dels murs malmesos al riu Sec entre el c. Santa Anna 125-27 i el c. La Clota 47 a Cerdanyola del Vallès	ESCALES: 1/200 (0 4) Escala original Din A-3	CLAU: 2225	DATA: SETEMBRE 2022	TÍTOL DEL PLÀNOL: SECCIONS TRANSVERSALS	PLÀNOL Nº. 8 FULL 7 DE 8

P.K.= 0+060.000 - Perfil nº 7

Zt=89.023

SECCIÓ	e (m2)	Etv (m2)	E (m2)	T (m3)	ESCU (m2)
7	39.00	0.40	13.69	11.07	3.00

ESBROÇADA (e)
TERRAPLÉ (T)
EXCAVACIÓ (E)

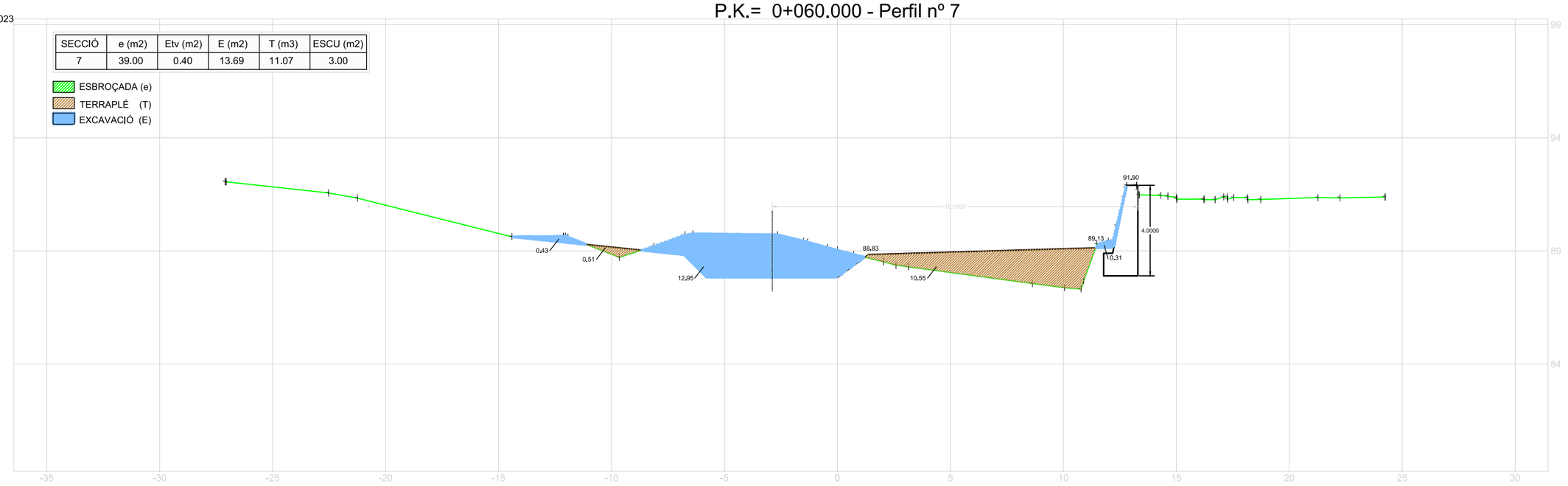

Distancias	-27.058	-22.526	-21.248	-14.407	-12.131	-11.323	-9.663	-8.117	-6.744	-6.388	-2.650	-1.497	-1.323	-0.450	0.000	0.720	2.040	2.589	3.150	8.631	10.056	10.582	11.488	11.986	12.437	12.703	13.000	13.000	14.313	14.626	15.028	15.028	16.225	16.723	17.188	17.500	18.156	18.746	21.275	22.248	24.242
Cota Terreno	92.057	91.559	91.330	89.622	89.684	89.999	88.710	89.200	89.704	89.752	89.708	89.382	89.431	89.141	89.023	88.835	88.516	88.363	88.293	87.555	87.371	87.037	89.287	89.425	89.413	91.869	91.878	91.878	91.452	91.417	91.298	91.298	91.290	91.265	91.388	91.388	91.362	91.270	91.352	91.342	91.378

P.K.= 0+067.869 - Perfil nº 8

Zt=88.764

SECCIÓ	e (m2)	Etv (m2)	E (m2)	T (m3)	ESCU (m2)
8	39.00	2.40	16.71	11.65	3.00

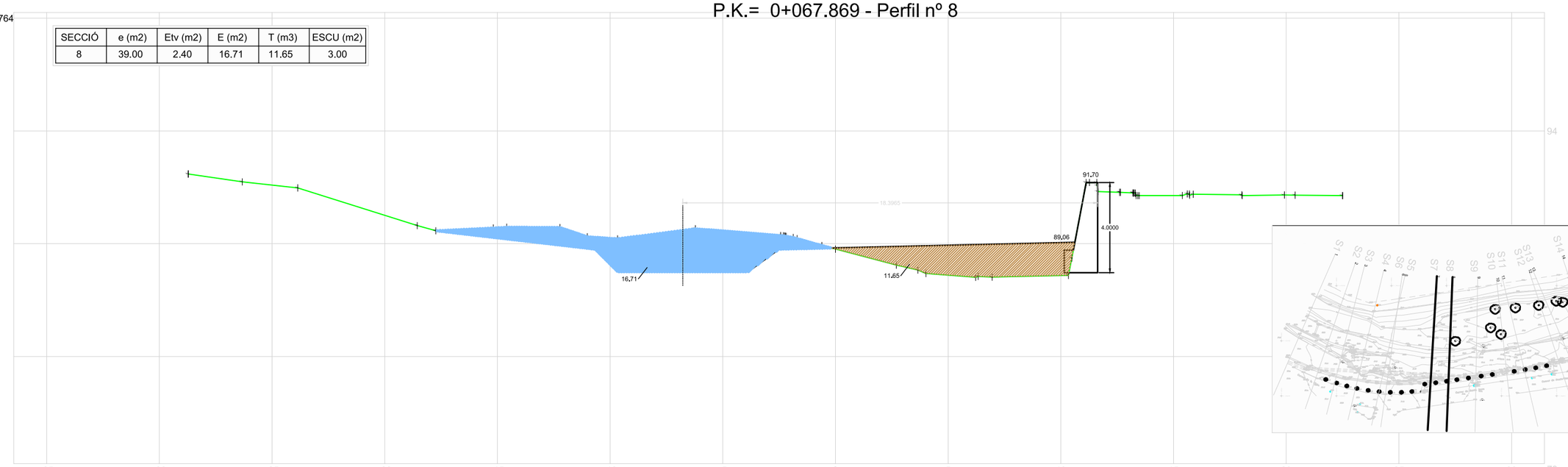

Distancias	-28.713	-26.318	-23.853	-18.554	-17.734	-15.177	-14.583	-12.225	-11.010	-9.671	-6.211	-2.486	-2.486	-1.701	-0.600	0.000	2.699	3.654	4.010	6.884	6.951	10.339	11.328	11.646	12.008	12.008	12.008	12.008	15.394	15.893	15.893	18.045	19.916	20.398	22.506
Cota Terreno	92.094	91.743	91.476	89.806	89.577	89.698	89.734	89.719	89.311	89.220	89.666	89.384	89.384	89.228	88.922	88.764	88.054	87.834	87.684	87.558	87.519	85.585	91.717	91.573	91.280	91.280	91.280	91.280	91.140	91.385	91.385	91.123	91.161	91.156	91.135

Ajuntament de Cerdanyola del Vallès	EMPRESA CONSULTORA: PAYMACOTAS ENGINEERING	AUTOR DEL PROJECTE: JOSEP SERRA VICENTE ENGINYER DE CAMINS, CANALS I PORTS	TÍTOL DEL PROJECTE: PROJECTE per a les obres de reparació d'urgència dels murs malmesos al riu Sec entre el c. Santa Anna 125-27 i el c. La Clota 47 a Cerdanyola del Vallès	ESCALES: 1/200 (0 4) Escala original Din A-3	CLAU: 2225	DATA: SETEMBRE 2022	TÍTOL DEL PLÀNOL: SECCIONS TRANSVERSALS	PLÀNOL Nº. 8 FULL 4 DE 8

P.K.= 0+080.000 - Perfil nº 9

Zt=88.121

SECCIÓ	e (m2)	Etv (m2)	E (m2)	T (m3)	ESCU (m2)
9	40.00	8.00	17.18	11.51	3.00

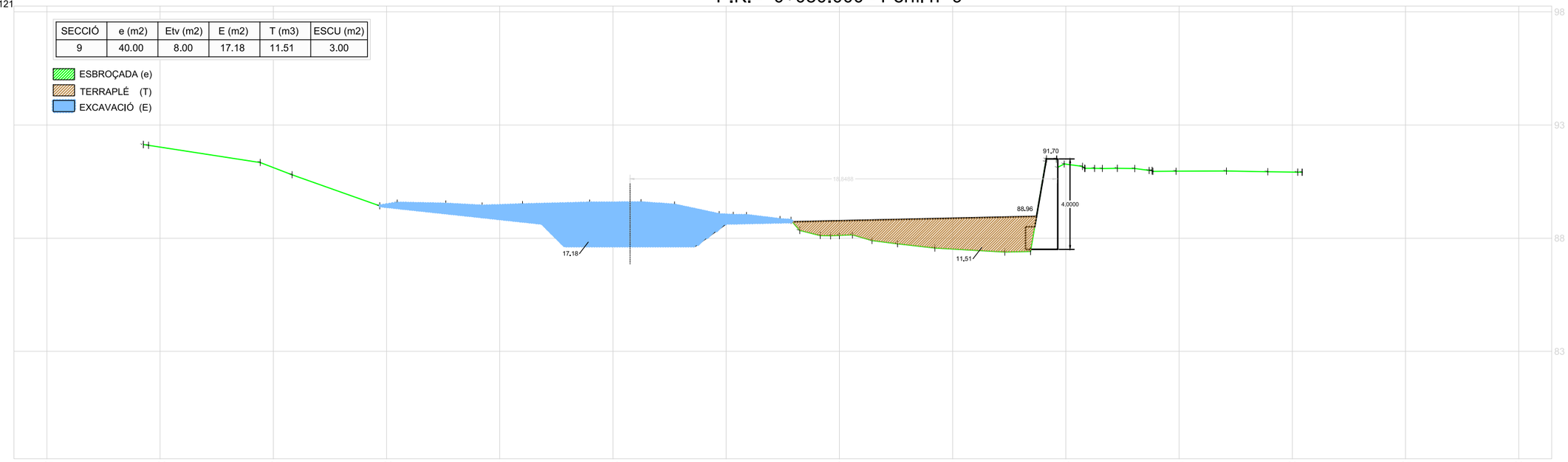

Distancias	Cota Terreno
-30.742	92.137
-30.510	92.102
-25.572	91.344
-24.168	90.802
-20.299	89.431
-19.530	89.551
-17.382	89.505
-15.780	89.418
-13.995	89.478
-11.031	89.552
-8.765	89.565
-7.278	89.461
-5.306	89.038
-4.691	89.006
-4.108	89.002
-2.625	88.822
-2.131	88.788
-1.755	88.345
-0.847	88.120
-0.389	88.105
0.000	88.121
0.576	88.146
1.438	87.898
2.563	87.754
4.215	87.563
7.308	87.384
8.436	87.415
9.139	91.565
9.692	91.479
9.932	91.279
10.538	91.086
11.268	91.085
11.616	91.081
12.273	91.088
13.041	91.079
13.868	90.990
14.869	90.957
17.088	90.965
18.919	90.936
20.239	90.919
20.437	90.915

P.K.= 0+092.941 - Perfil nº 10

Zt=87.480

SECCIÓ	e (m2)	Etv (m2)	E (m2)	T (m3)	ESCU (m2)
10	39.00	7.80	13.66	10.84	3.00

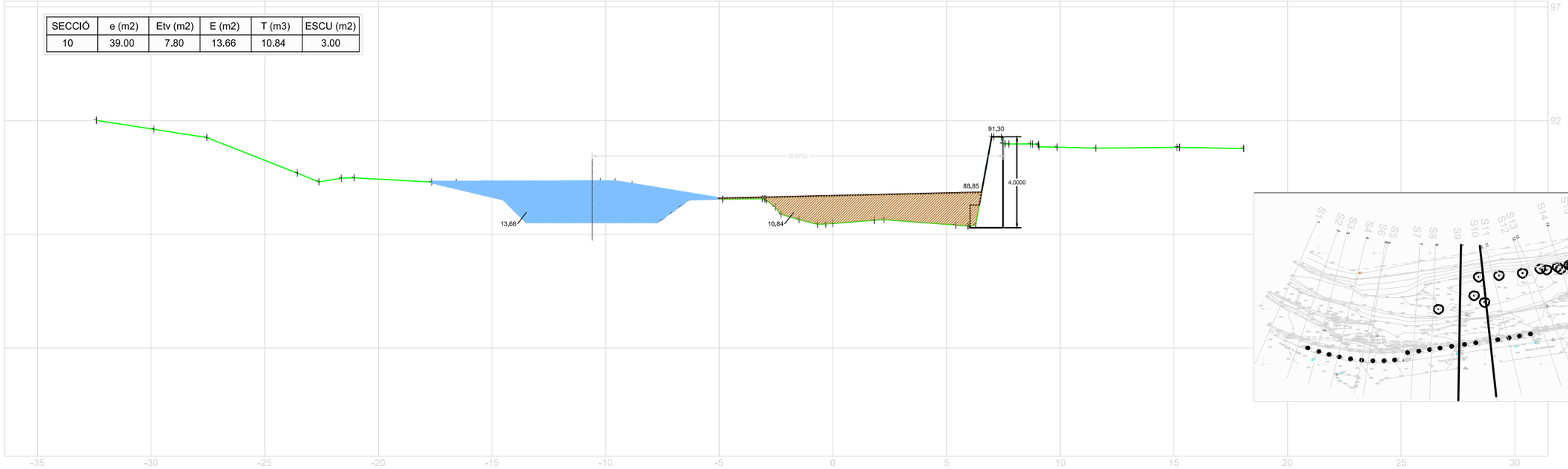

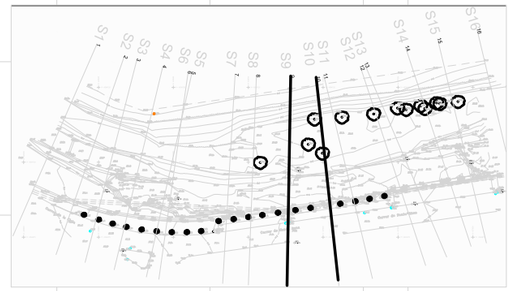

Distancias	Cota Terreno
-32.403	92.010
-29.875	91.620
-27.550	91.255
-23.557	89.686
-22.614	89.309
-21.633	89.463
-21.063	89.485
-17.647	89.296
-16.580	89.279
-10.238	89.314
-9.585	89.311
-8.843	89.197
-4.854	88.545
-2.543	88.203
-2.283	87.882
-1.487	87.650
-0.675	87.443
-0.311	87.457
0.000	87.480
1.818	87.617
2.246	87.649
5.397	87.407
9.865	90.830
11.561	90.784
15.286	90.829
18.071	90.772

Ajuntament de Cerdanyola del Vallès

EMPRESA CONSULTORA: PAYMACOTAS ENGINEERING

AUTOR DEL PROJECTE: JOSEP SERRA VICENTE ENGINYER DE CAMINS, CANALS I PORTS

TÍTOL DEL PROJECTE: PROJECTE per a les obres de reparació d'urgència dels murs malmesos al riu Sec entre el c. Santa Anna 125-27 i el c. La Clota 47 a Cerdanyola del Vallès

ESCALES: 1/200 — 0 4 — Escala original Din A-3

CLAU: 2225

DATA: SETEMBRE 2022

TÍTOL DEL PLÀNOL: SECCIONS TRANSVERSALS

PLÀNOL Nº. 8

FULL 5 DE 8

P.K.= 0+100.000 - Perfil nº 11

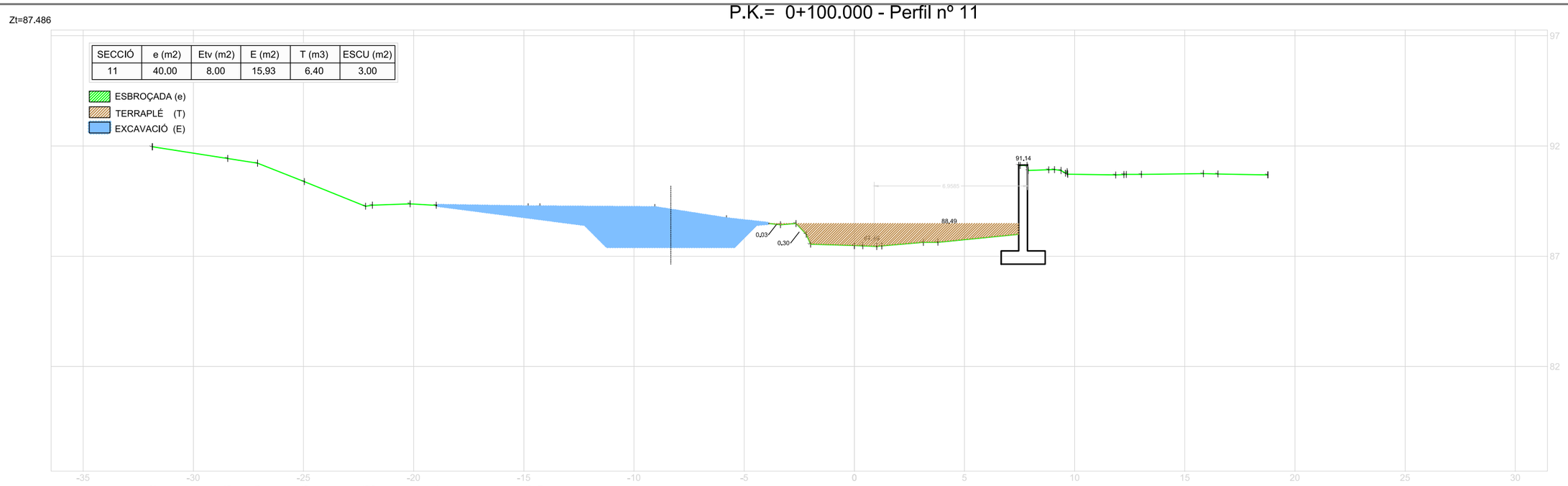

SECCIÓ	e (m2)	Etv (m2)	E (m2)	T (m3)	ESCU (m2)
11	40.00	8.00	15.93	6.40	3.00

Distancias	Cota Terreno
-31.862	91.967
-28.445	91.437
-27.086	91.222
-24.963	90.386
-22.186	89.270
-21.875	89.319
-20.161	89.379
-18.974	89.311
-14.803	89.240
-14.270	89.242
-9.058	89.207
-5.802	88.701
-3.351	88.432
-2.650	88.485
0.000	87.486
0.386	87.474
1.248	87.629
3.133	87.635
3.797	
11.863	90.686
13.036	90.715
15.841	90.746
16.504	90.733
18.769	90.691

P.K.= 0+115.389 - Perfil nº 12

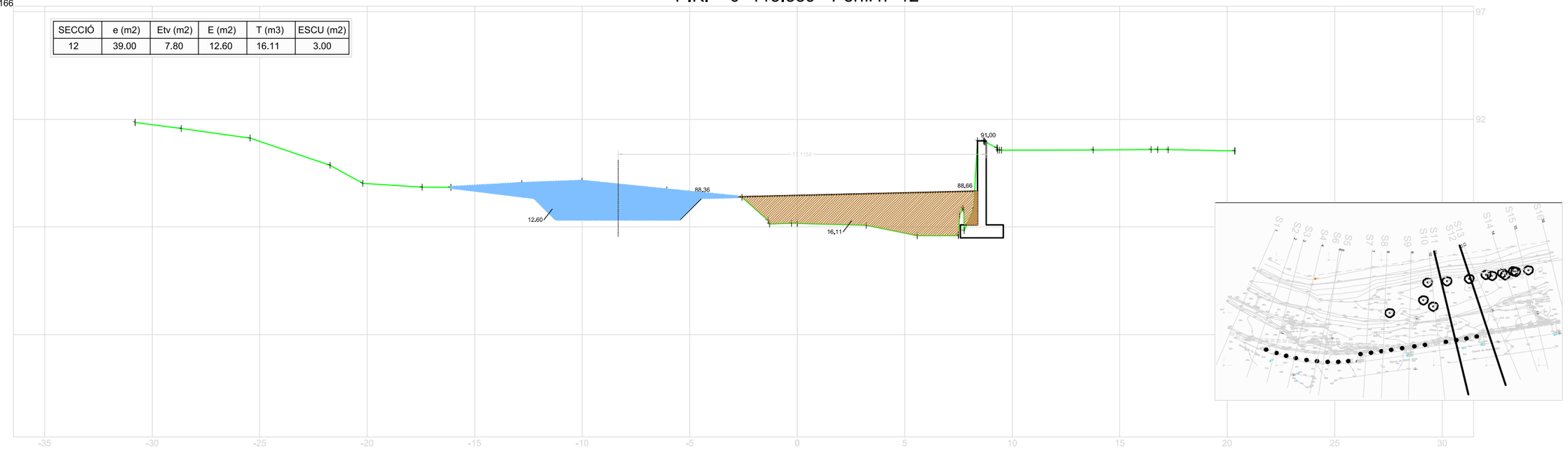

SECCIÓ	e (m2)	Etv (m2)	E (m2)	T (m3)	ESCU (m2)
12	39.00	7.80	12.60	16.11	3.00

Distancias	Cota Terreno
-30.792	91.854
-28.653	91.575
-25.443	91.126
-21.726	89.866
-20.203	89.022
-17.444	88.849
-16.108	88.838
-12.817	89.022
-10.014	89.126
-6.066	88.724
-2.567	88.379
-1.264	87.173
0.000	87.166
3.215	87.077
5.582	86.592
13.771	90.578
16.465	90.594
16.765	90.597
17.259	90.589
20.356	90.534

Ajuntament de Cerdanyola del Vallès	EMPRESA CONSULTORA: PAYMACOTAS ENGINEERING	AUTOR DEL PROJECTE: JOSEP SERRA VICENTE ENGINYER DE CAMINS, CANALS I PORTS	TÍTOL DEL PROJECTE: PROJECTE per a les obres de reparació d'urgència dels murs malmesos al riu Sec entre el c. Santa Anna 125-27 i el c. La Clota 47 a Cerdanyola del Vallès	ESCALES: 1/200 (0 – 4) Escala original Din A-3	CLAU: 2225	DATA: SETEMBRE 2022	TÍTOL DEL PLÀNOL: SECCIONS TRANSVERSALS	PLÀNOL Nº. 8	FULL 6 DE 8

P.K.= 0+120.000 - Perfil nº 13

Zt=87.227

SECCIÓ	e (m2)	Etv (m2)	E (m2)	T (m3)	ESCU (m2)
13	40.00	8.00	13.47	14.75	3.00

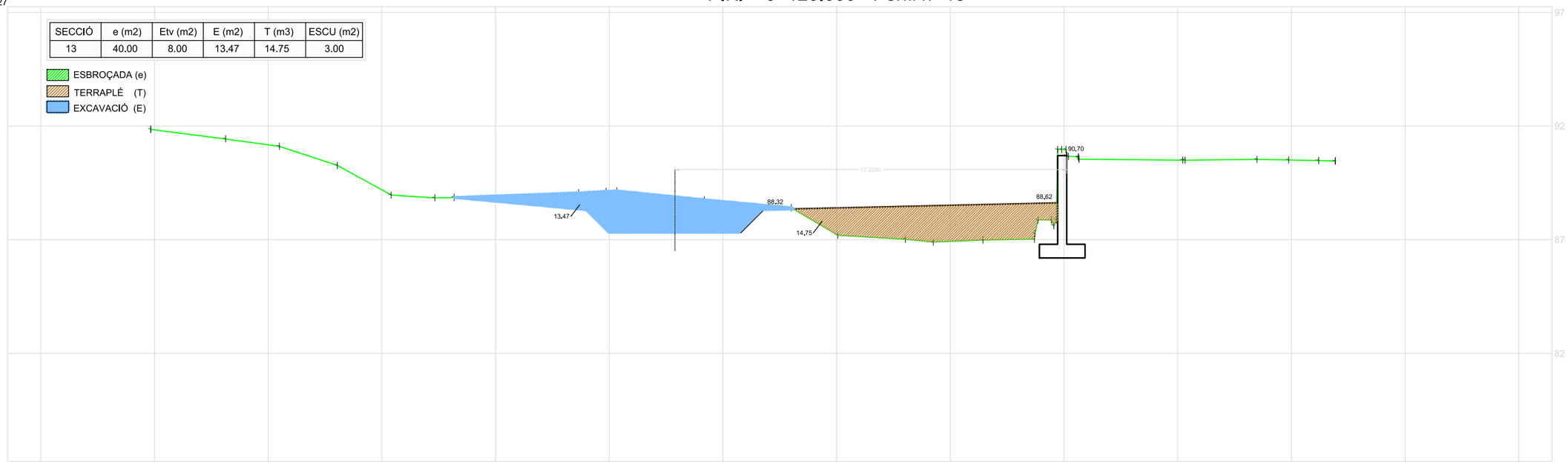

| | | |

P.K.= 0+140.000 - Perfil nº 15



SECCIÓ	e (m2)	Etv (m2)	E (m2)	T (m3)	ESCU (m2)
15	39.00	0.00	9.72	12.09	3.00

Distancias	Cota Terreno
-25.475	91.472
-23.368	91.074
-19.514	90.428
-18.016	89.729
-16.124	89.020
-15.664	88.839
-14.753	88.872
-13.473	88.908
-12.610	88.708
-6.848	88.613
-5.168	88.711
-4.072	88.574
-3.323	88.413
-2.386	87.676
-1.311	87.180
0.000	87.192
0.298	87.195
1.012	87.166
1.488	87.150
2.732	87.262
4.788	87.190
5.107	87.159
5.665	87.135
6.186	87.158
6.988	87.566
7.408	87.689
7.812	87.897
8.783	87.639
10.066	87.678
12.874	88.089
13.874	90.003
14.874	90.313
15.061	90.350
16.395	90.341
17.719	90.325
18.821	90.307
19.492	90.319
21.821	90.344
23.670	90.307
25.055	90.281

P.K.= 0+153.514 - Perfil nº 16



Distancias	Cota Terreno
-21.608	90.722
-18.777	90.247
-18.466	90.134
-14.724	88.649

Ajuntament de Cerdanyola del Vallès	EMPRESA CONSULTORA: PAYMACOTAS ENGINEERING	AUTOR DEL PROJECTE: JOSEP SERRA VICENTE ENGINYER DE CAMINS, CANALS I PORTS	TÍTOL DEL PROJECTE: PROJECTE per a les obres de reparació d'urgència dels murs malmesos al riu Sec entre el c. Santa Anna 125-27 i el c. La Clota 47 a Cerdanyola del Vallès	ESCALES: 1/200 (0 – 4) Escala original Din A-3	CLAU: 2225	DATA: SETEMBRE 2022	TÍTOL DEL PLÀNOL: SECCIONS TRANSVERSALS

PLÀNOL Nº. 8

FULL 8 DE 8

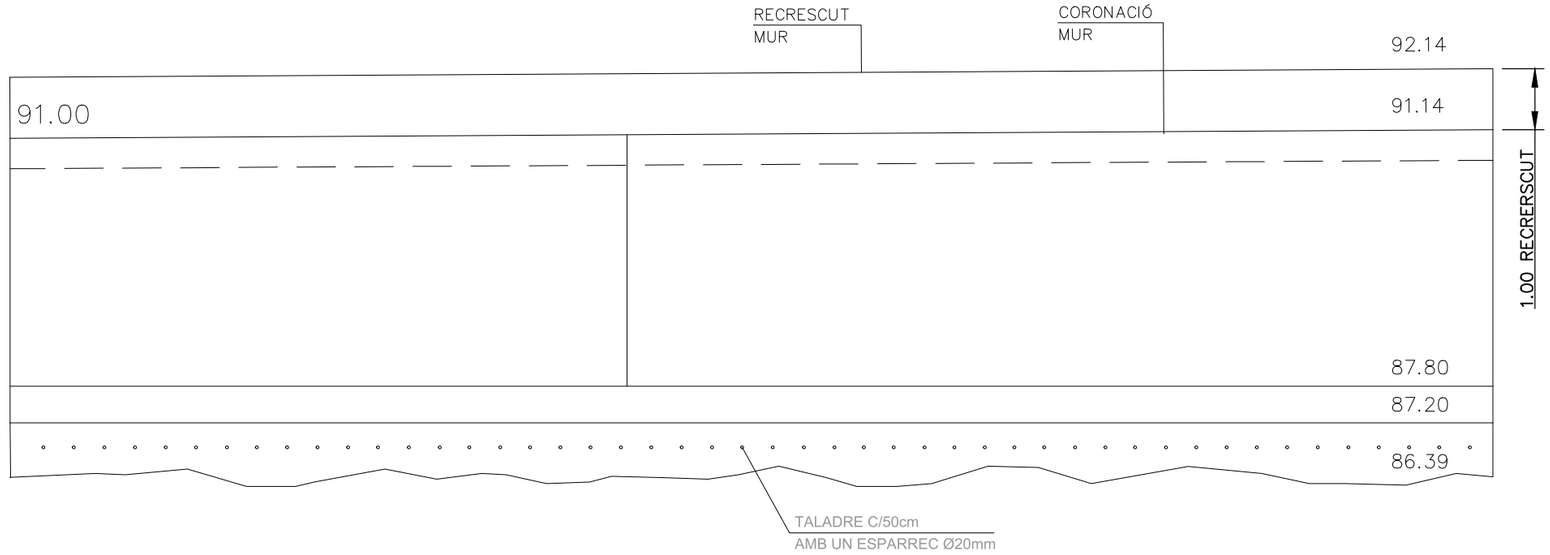

ALÇAT MUR

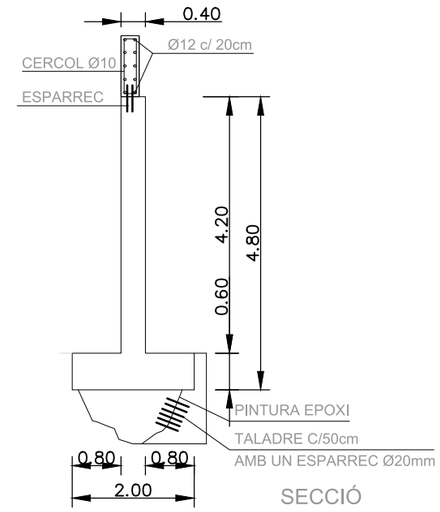

SECCIÓ

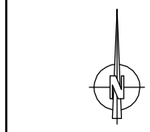

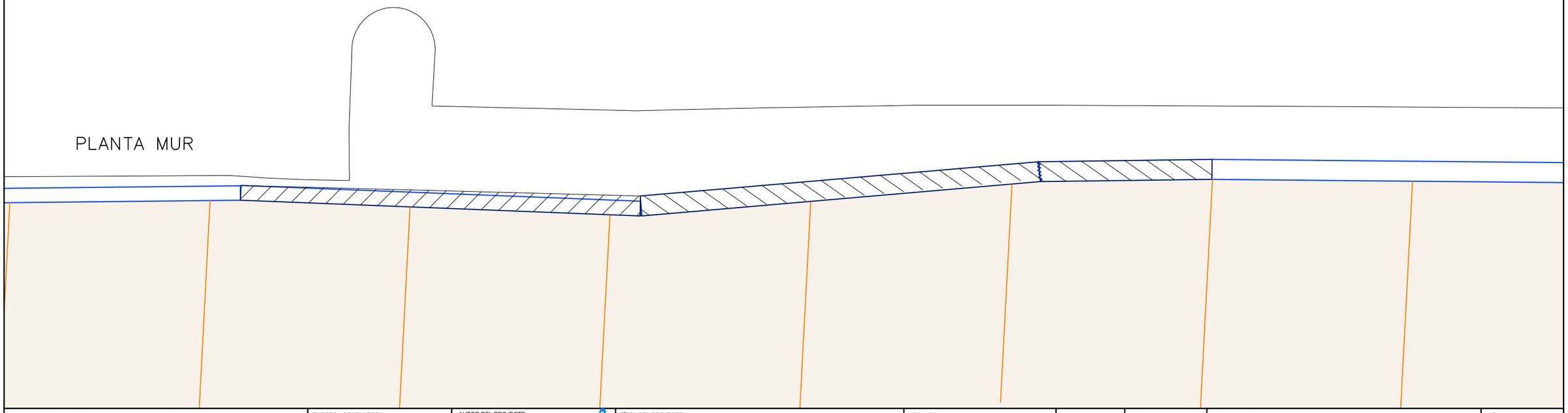

PLANTA MUR

Ajuntament de Cerdanyola del Vallès	EMPRESA CONSULTORA: PAYMACOTAS ENGINEERING	AUTOR DEL PROJECTE: JOSEP SERRA VICENTE ENGINYER DE CAMINS, CANALS I PORTS	TÍTOL DEL PROJECTE: PROJECTE per a les obres de reparació d'urgència dels murs malmesos al riu Sec entre el c. Santa Anna 125-27 i el c. La Clota 47 a Cerdanyola del Vallès	ESCALES: 1/100 (0 2) Escala original Din A-3	CLAU: 2225	DATA: SETEMBRE 2022	TÍTOL DEL PLÀNOL: ESTRUCTURA RECONSTRUCCIÓ DE MURS	PLÀNOL Nº. 9.1 FULL 1 DE 2

Riu Sec
Murs Riu Sec – CERDANYOLA DEL VALLÈS
Norma: EHE-08 (España)
Hormigón: HA-25, Yc=1.5
Acero de barras: B 500 S, Ys=1.15
Tipo de ambiente: Clase IIa
Recubrimiento en el intradós del muro: 3.0 cm
Recubrimiento en el trasdós del muro: 3.0 cm
Recubrimiento superior de la cimentación: 5.0 cm
Recubrimiento inferior de la cimentación: 5.0 cm
Recubrimiento lateral de la cimentación: 7.0 cm
Tamaño máximo del árido: 30 mm
Escala: 1:100

Muro

POSICIÓN	ø mm	NÚM. PIEZAS	LONGITUD m	FORMA L=cm	LONGITUD TOTAL m	PESO kg/m	PESO kp
1	10	101	4.21	26 / 395	424.71	0.62	261.85
2	12	21	19.86	1986	417.06	0.89	370.28
3	12	101	4.19	25 / 394	423.59	0.89	376.08
4	12	21	19.86	1986	417.06	0.89	370.28
5	12	2	19.86	1986	39.72	0.89	35.26
6	12	101	2.20	10 / 200 / 10	222.00	0.89	197.10
7	12	11	19.86	1986	218.46	0.89	193.96
8	12	101	2.20	10 / 200 / 10	222.00	0.89	197.10
9	12	11	19.86	1986	218.46	0.89	193.96
10	10	101	0.97	30 / 67	98.07	0.62	60.46
11	12	101	1.17	30 / 87	118.17	0.89	104.92
				ø10	522.78	0.62	322.31
				ø12	2296.52	0.89	2038.94
B 500 S, Ys=1.15				Peso total			2361.25
				Peso total con mermas (10.00%)			2597.38

Geometría

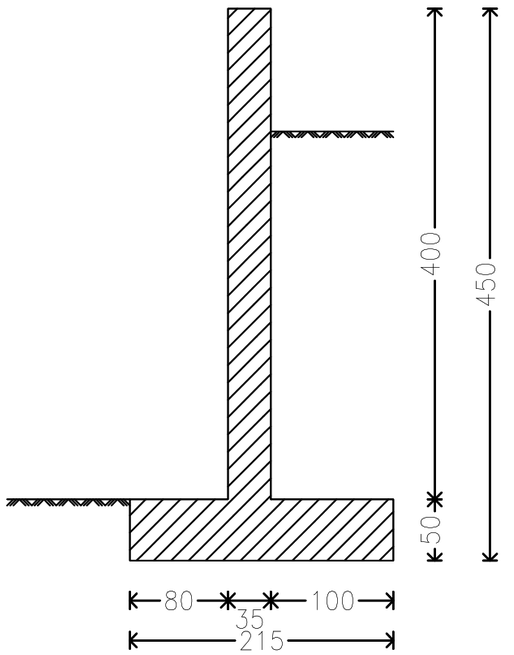

Muro
Armadura

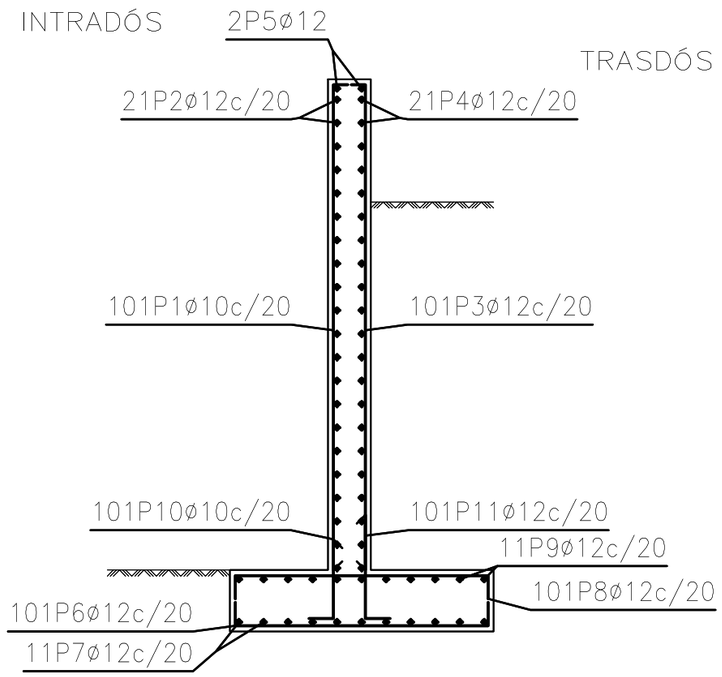

Ajuntament de Cerdanyola del Vallès

EMPRESA CONSULTORA: PAYMACOTAS ENGINEERING

AUTOR DEL PROJECTE: JOSEP SERRA VICENTE, ENGINYER DE CAMINS, CANALS I PORTS

TÍTOL DEL PROJECTE:

ESCALES: 1/50 — Escala original Din A-3

CLAU: 2225

DATA: SETEMBRE 2022

TÍTOL DEL PLÀNOL: ESTRUCTURES
RECONSTRUCCIÓ DE MURS

PLÀNOL Nº. 9.1

FULL 2 DE 2

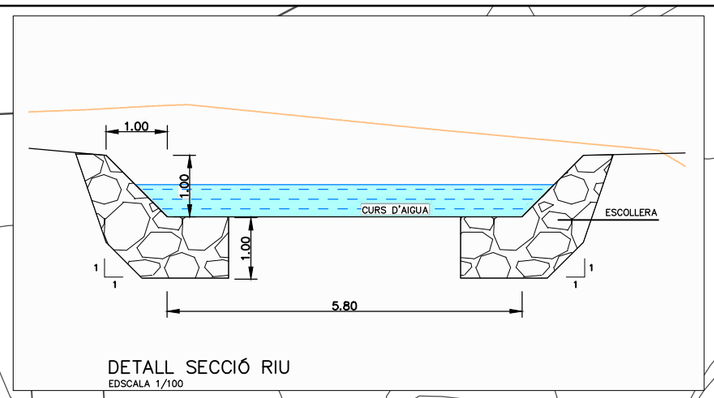

DETALL SECCIÓ RIU
EDSCALA 1/100

X = 426896.73
Y = 4594716.09
R100
R00
X = 426965.36
Y = 4594700.03
R100
R0
X = 427058.87
Y = 4594712.88
R0
CURS D'AIGUA
2
1
2
49
47
45
43
129
127
125

1 Obres procediment d'emergpencia (en curs)
2 Obres procediment urgència (present projecte)

Ajuntament de Cerdanyola del Vallès

EMPRESA CONSULTORA: PAYMACOTAS ENGINEERING

AUTOR DEL PROJECTE: JOSEP SERRA VICENTE, ENGINYER DE CAMINS, CANALS I PORTS

TÍTOL DEL PROJECTE: PROJECTE per a les obres de reparació d'urgència dels murs malmesos al riu Sec entre el c. Santa Anna 125-27 i el c. La Clota 47 a Cerdanyola del Vallès

ESCALES: 1/500 — Escala original Din A-3

CLAU: 2225

DATA: SETEMBRE 2022

TÍTOL DEL PLÀNOL: ESTRUCTURA — CURS AIGUES BAIXES

PLÀNOL Nº. 9.2

FULL ....1.... DE ....1....

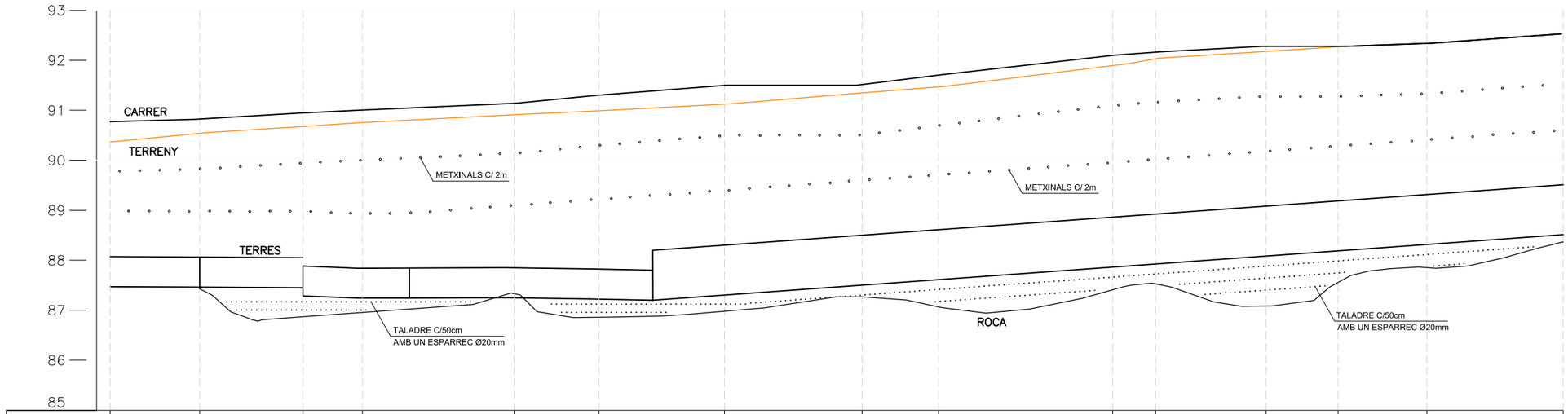
93
92
91
90
89
88
87
86
85
CARRER
TERRENY
METXINALS C/ 2m
METXINALS C/ 2m
TERRES
TALADRE C/50cm
AMB UN ESPARREC Ø20mm
ROCA
TALADRE C/50cm
AMB UN ESPARREC Ø20mm

| | | |

DETALLS ENLLUMENAT

ESCALA: 1/20

ALÇADA		3	3,5	4	4,5	5	6	7	8	9	10	11	12	14	15
PERNS	L	400	400	500	500	500	500	700	700	700	900	900	900	1000	1000
	ØP	14	14	22	22	22	22	24	24	24	27	27	27	30	30
	r	100	100	100	100	100	100	110	110	110	130	130	130	150	150
FEMELLES	T	27	27	27	27	27	36	36	36	40	40	40	40	40	40
	t	15	15	15	15	15	19	19	19	22	22	22	22	22	22
VOLANDAS	M	50	50	50	50	50	50	50	50	60	60	60	60	60	60
	m	5	5	5	5	5	5	5	5	8	8	8	8	8	8
	Øa	15	15	21	21	21	21	25	25	28	28	28	28	28	28

NOTA: TOTES LES DIMENSIONS SON EN MIL.LÍMETRES EXCEPTE LES DIMENSIONS DE LES ALÇADES I CIMENTACIONS QUE SON EN METRES

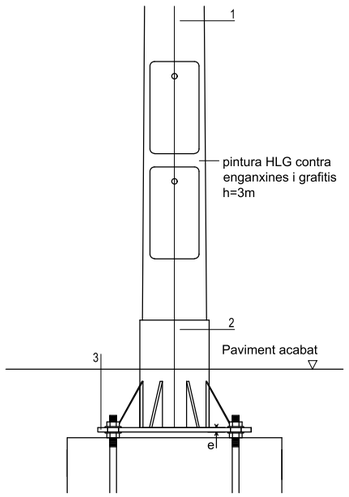

SECCIÓ

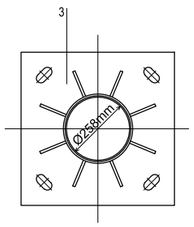

SECCIÓ BASE H=12 M

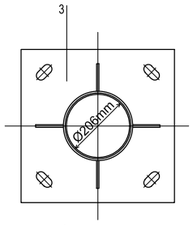

SECCIÓ BASE H=10 M

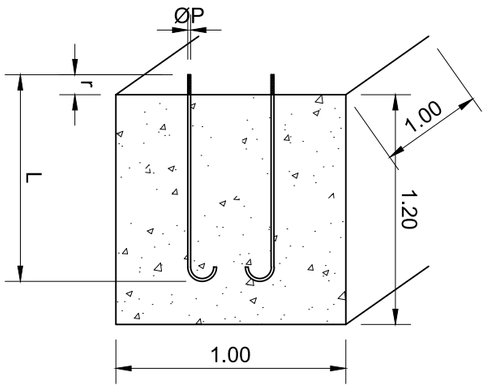

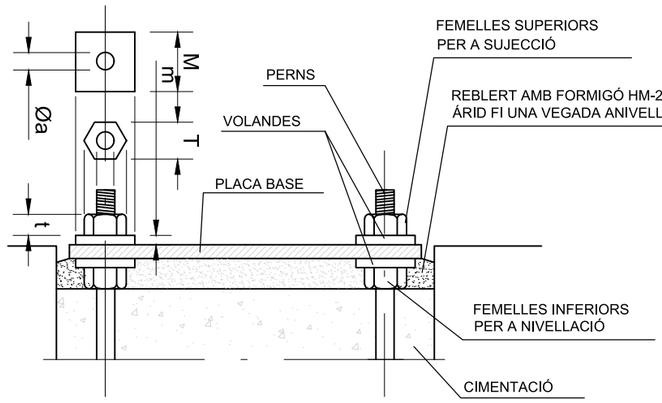

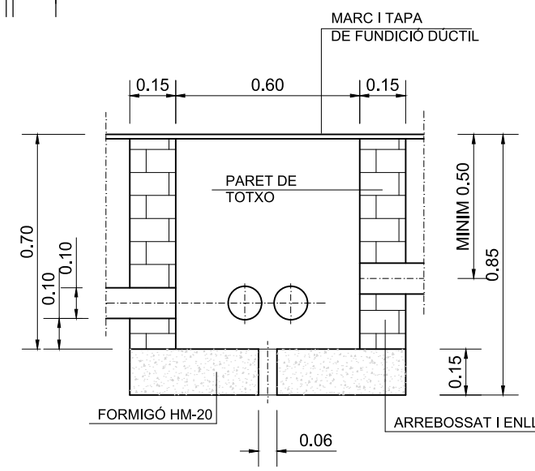

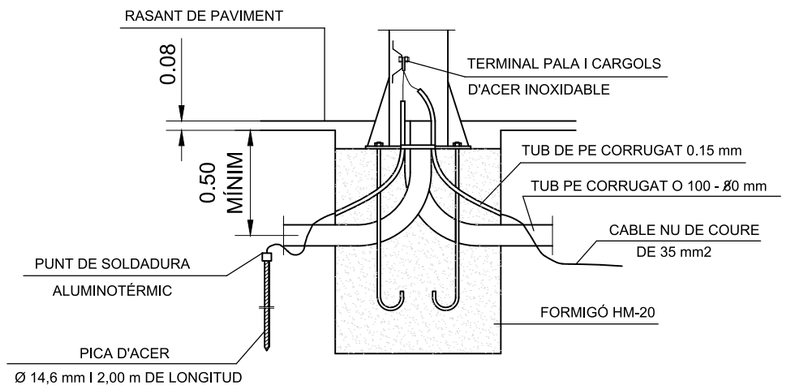

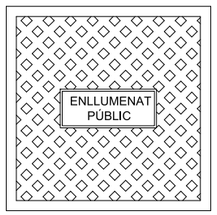

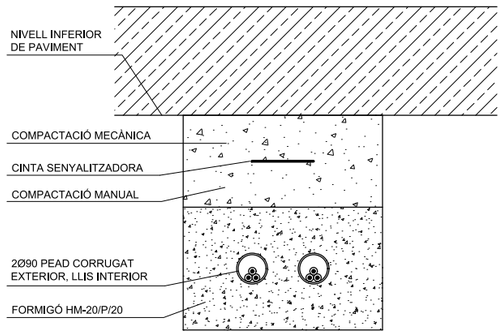

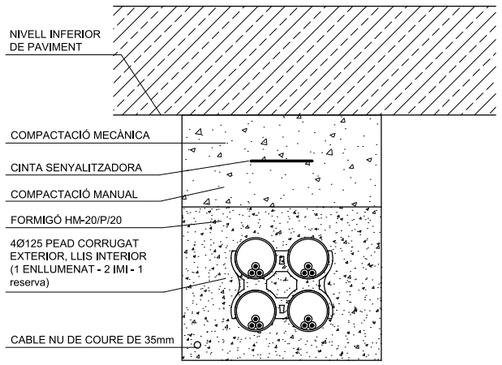

Ajuntament de Cerdanyola del Vallès	EMPRESA CONSULTORA: PAYMACOTAS ENGINEERING	AUTOR DEL PROJECTE: JOSEP SERRA VICENTE ENGINYER DE CAMINS, CANALS I PORTS	TÍTOL DEL PROJECTE: PROJECTE per a les obres de reparació d'urgència dels murs malmesos al riu Sec entre el c. Santa Anna 125-27 i el c. La Clota 47 a Cerdanyola del Vallès	ESCALES: VARIAS 0 Escala original Din A-3	CLAU: 2225	DATA: SETEMBRE 2022	TÍTOL DEL PLÀNOL: DETALLS	PLÀNOL Nº. 10 FULL 1 DE 5

REIXA D'EMBORNAL

ESCALA: 1/15

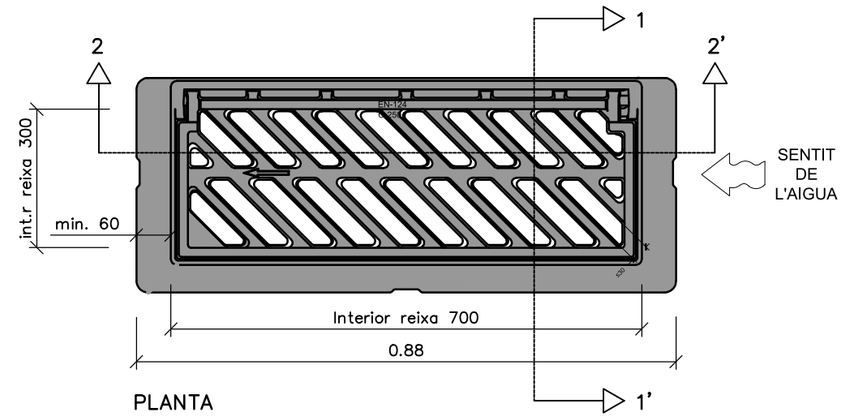

PLANTA

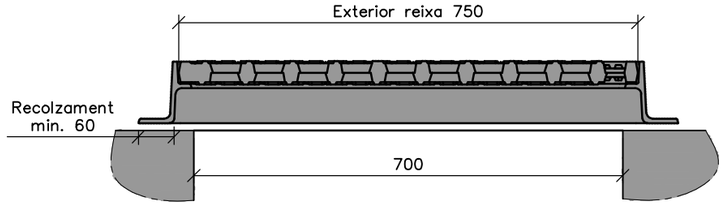

SECCIÓ 1–1'

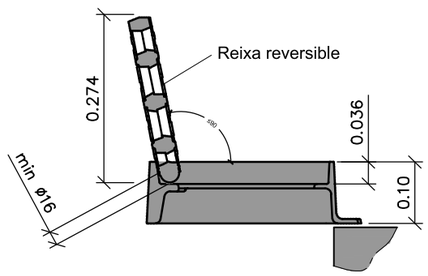

SECCIÓ 2–2'

DETALL DE FERM

ESCALA: 1/20

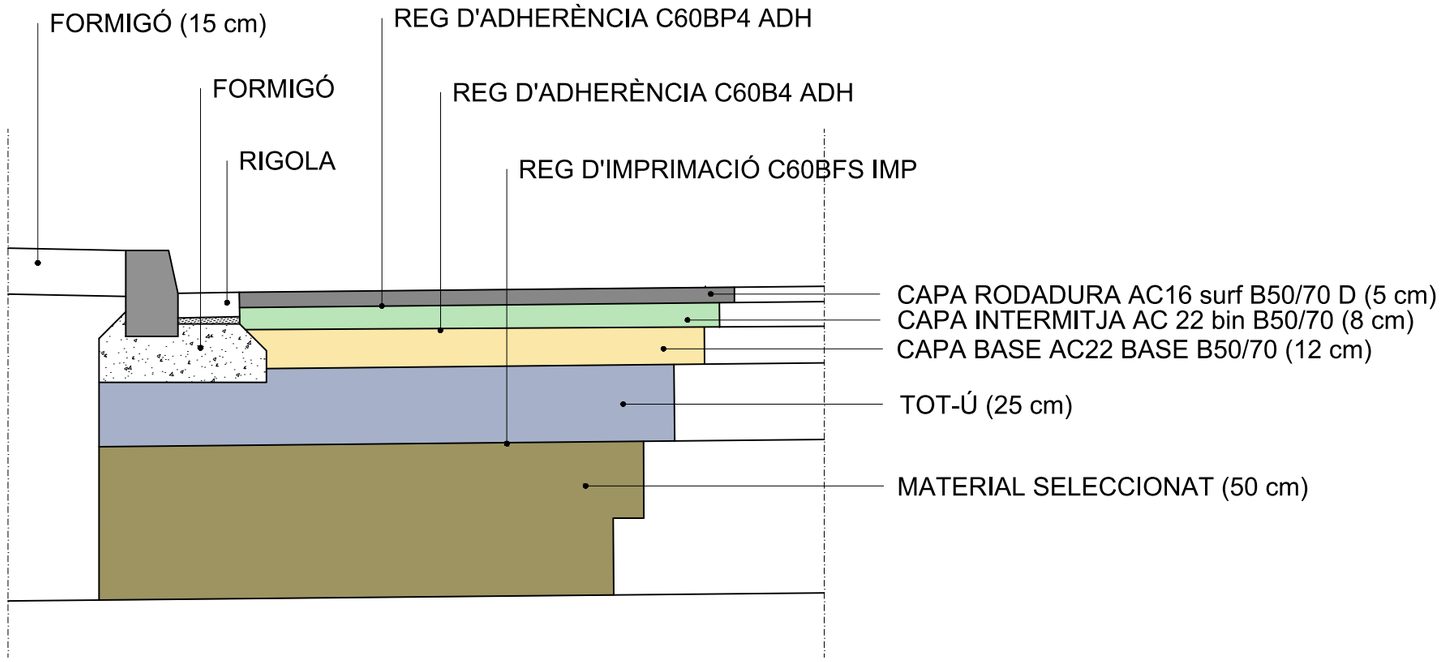

CAIXA EMBORNAL

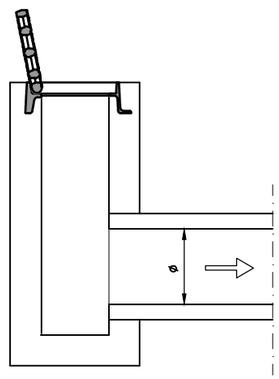

PERSPECTIVA

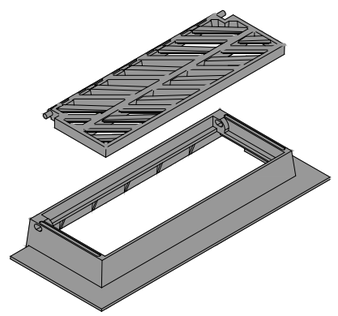

Ajuntament de Cerdanyola del Vallès	EMPRESA CONSULTORA: PAYMACOTAS ENGINEERING	AUTOR DEL PROJECTE: JOSEP SERRA VICENTE, ENGINYER DE CAMINS, CANALS I PORTS	TÍTOL DEL PROJECTE: PROJECTE per a les obres de reparació d'urgència dels murs malmesos al riu Sec entre el c. Santa Anna 125-27 i el c. La Clota 47 a Cerdanyola del Vallès	ESCALES: VARIES; 0; Escala original Din A-3	CLAU: 2225	DATA: SETEMBRE 2022	TÍTOL DEL PLÀNOL: DETALLS	PLÀNOL Nº. 10; FULL 2 DE 5

DETALL AMPIT MUR

ESCALA: 1/20

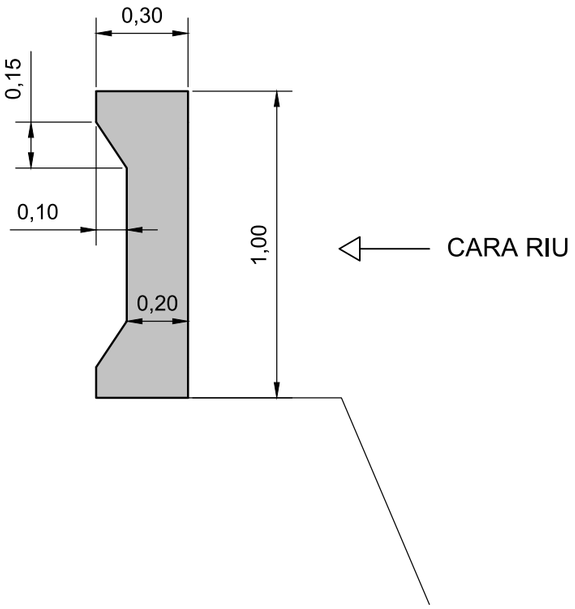

MÒDUL ENCOFRAT AMPIT MUR

ESCALA: 1/20

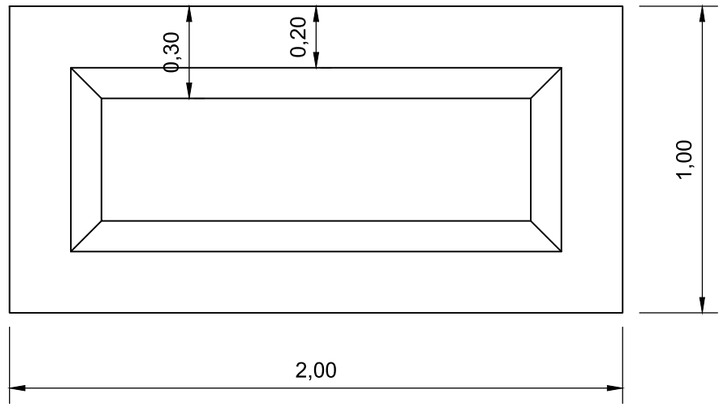

JUNTA MURS

ESCALA: 1/20

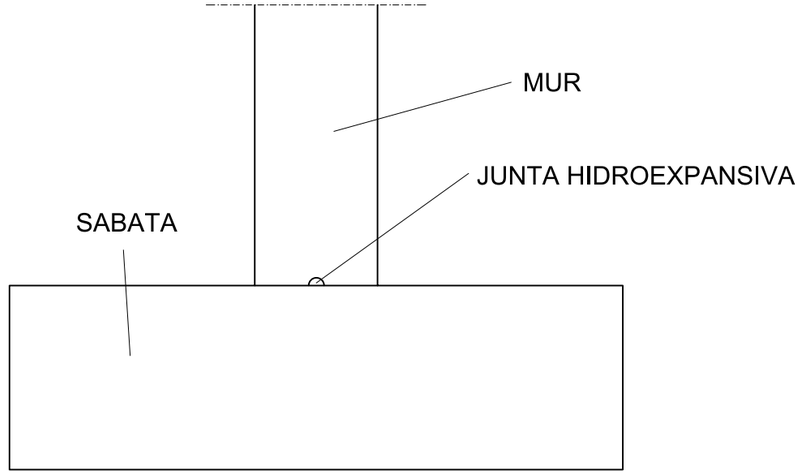

JUNTA D'AVIÓ

ESCALA: 1/20

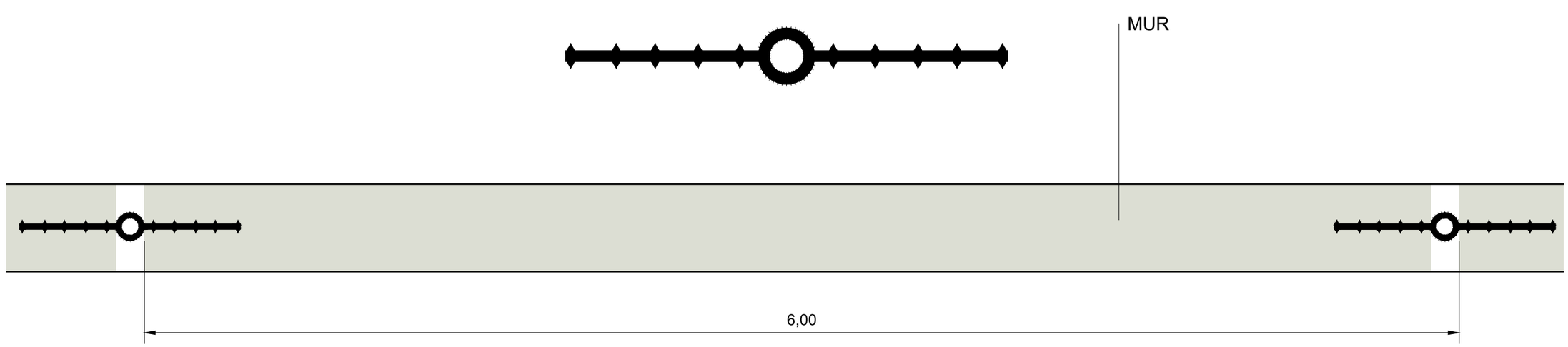

Ajuntament de Cerdanyola del Vallès

EMPRESA CONSULTORA: PAYMACOTAS ENGINEERING

AUTOR DEL PROJECTE: JOSEP SERRA VICENTE, ENGINYER DE CAMINS, CANALS I PORTS

TÍTOL DEL PROJECTE: PROJECTE per a les obres de reparació d'urgència dels murs malmesos al riu Sec entre el c. Santa Anna 125-27 i el c. La Clota 47 a Cerdanyola del Vallès

ESCALES: VARIES

0 Escala original Din A-3

CLAU: 2225

DATA: SETEMBRE 2022

TÍTOL DEL PLÀNOL: DETALLS

PLÀNOL Nº. 10

FULL 3 DE 5



Ajuntament de Cerdanyola del Vallès	EMPRESA CONSULTORA: PAYMACOTAS ENGINEERING	AUTOR DEL PROJECTE: JOSEP SERRA VICENTE ENGINYER DE CAMINS, CANALS I PORTS	TÍTOL DEL PROJECTE: PROJECTE per a les obres de reparació d'urgència dels murs malmesos al riu Sec entre el c. Santa Anna 125-27 i el c. La Clota 47 a Cerdanyola del Vallès	ESCALES: 1/6000 — 0 120 — Escala original Din A-3	CLAU: 2225	DATA: SETEMBRE 2022	TÍTOL DEL PLÀNOL: TALLS DE CIRCULACIÓ	PLÀNOL Nº. 10 — FULL 4 DE 5



Ajuntament de
Cerdanyola del Vallès

EMPRESA CONSULTORA:
PAYMACOTAS ENGINEERING

AUTOR DEL PROJECTE:
JOSEP SERRA VICENTE
ENGINYER DE CAMINS, CANALS I PORTS

TÍTOL DEL PROJECTE:
PROJECTE per a les obres de reparació d'urgència dels murs malmesos al riu Sec entre el c. Santa Anna 125-27 i el c. La Clota 47 a Cerdanyola del Vallès

ESCALES:
1/25000
0 500
Escala original Din A-3

CLAU:
2225

DATA:
SETEMBRE 2022

TÍTOL DEL PLÀNOL:
TALLS DE CIRCULACIÓ

PLÀNOL Nº. 10

FULL 5 DE 5

DOCUMENT NÚM. 3
PLEC DE PRESCRIPCIONS TÈCNIQUES

PLEC DE CONDICIONS GENERALS

ÍNDEX

CONDICIONS GENERALS 3

1 DOCUMENTS DEL PROJECTE 3

1.1 RESPONSABILITAT DEL CONTRACTISTA 4

1.2 OBLIGACIONS DEL CONTRACTISTA 4

1.3 COMPLIMENT DE LES DISPOSICIONS VIGENTS 4

1.4 INDEMNITZACIONS A CÀRREC DEL CONTRACTISTA 4

1.5 DESPESES A CÀRREC DEL CONTRACTISTA 4

1.6 DIRECCIÓ DE LES OBRES 5

1.7 CONDICIONS GENERALS D'EXECUCIÓ DE LES OBRES 5

1.8 MODIFICACIONS D'OBRA 5

1.9 CONTROL D'UNITATS D'OBRA 5

1.10 MESURES D'ORDRE I SEGURETAT 5

1.11 CONSERVACIÓ DEL MEDI AMBIENT 6

1.12 OBRA DEFECTUOSA 6

1.13 REPLANTEIG DE LES OBRES 6

1.14 SENYALITZACIÓ DE LES OBRES 6

1.15 MATERIALS 6

1.16 DESVIAMENTS PROVISIONALS 7

1.17 ABOCADORS 7

1.18 PRÉSTECS 8

1.19 EXPLOSIUS 8

1.20 EXPROPIACIONS, SERVITUDS, SERVEIS I ELEMENTS AFECTATS 8

1.21 COL·LOCACIÓ DE SERVEIS 9

1.22 EXISTÈNCIA DE TRÀNSIT DURANT L'EXECUCIÓ DE LES OBRES 9

1.23 INTERFERÈNCIA AMB ALTRES CONTRACTISTES 9

1.24 DESVIAMENT DE SERVEIS 9

1.25 RECEPCIÓ D'OBRA I TERMINI DE GARANTIA 9

1.26 CONSERVACIÓ DE LES OBRES 10

1.27 CERTIFICACIÓ FINAL D'OBRA I LIQUIDACIÓ 10

1.28 PREUS UNITARIS 11

1.29 PARTIDES ALÇADES 11

1.30 ABONAMENT D'UNITATS D'OBRA 11

1.31 REVISIÓ DE PREUS 11

1.32 DISPOSICIONS APLICABLES 11

1.33 DISPOSICIONS APLICABLES D'ÀMBIT MEDIAMBIENTAL 15

CONDICIONS GENERALS

1 DOCUMENTS DEL PROJECTE

El projecte consta dels següents documents:

- Document núm. 1: Memòria i annexos
- Document núm. 2: Plànols
- Document núm. 3: Plec de condicions
- Document núm. 4: Pressupost

El contingut d'aquests documents s'haurà detallat a la memòria.

S'entén per documents contractuals aquells que resten incorporats al contracte i que són d'obligat compliment, llevat modificacions degudament autoritzades. Aquests documents, en cas de licitació sota pressupost, són:

- Memòria
- Plànols
- Plec de Condicions amb els dos capítols (Condicions Generals i Prescripcions Tècniques Particulars)
- Amidaments
- Quadre de preus núm. 1
- Quadre de preus núm. 2
- Pressupost total

La resta de documents o dades del projecte són informatius i estan constituïts pels annexos ,les cubicacions, els pressupostos parcials, el resum de pressupostos i el pressupost per al coneixement de l'Administració.

Els esmentats documents informatius representen només una opinió fonamentada de l'Administració, sense que això suposi que es responsabilitza de la certesa de les dades que se subministren. Aquestes dades s'han de considerar, tan sols, com a complement d'informació que el contractista ha d'adquirir directament amb els seus propis mitjans.

Només els documents contractuals, definits a l'apartat anterior, constitueixen la base del contracte; per tant, el contractista no podrà al·legar cap modificació de les condicions del contracte en base a les dades contingudes als documents informatius (com per exemple, preus de bases de personal, maquinària i materials, fixació de lloseres, préstecs o abocadors, distàncies de transport característiques dels materials d'esplanació, justificació de preus, etc.), llevat que aquestes dades apareguin en algun document contractual.

El contractista serà, doncs, responsable de les errades que es puguin derivar pel fet de no obtenir la suficient informació directa, que rectifiqui o ratifiqui la continguda als documents informatius del projecte.

Si hi hagués contradicció entre els plànols i les Prescripcions Tècniques Particulars, en el cas que s'incloguin com a document que complementi el Plec de Condicions Generals, preval el que s'ha escrit en les Prescripcions Tècniques Particulars. En qualsevol cas, ambdós documents prevalen sobre les Condicions Generals.

El que s'ha esmentat al Plec de Condicions i omès als plànols, o viceversa, s'haurà d'executar com si s'hagués exposat a ambdós documents, sempre que a criteri del director quedin suficientment definides les unitats d'obra corresponents i tinguin preu al contracte.

1.1 RESPONSABILITAT DEL CONTRACTISTA

El contractista és responsable de l'execució de les obres segons les condicions establertes al contracte i en els documents que componen el projecte. Com a conseqüència d'això, està obligat a l'enderroc i reconstrucció de tot el que estigui mal executat, sense que pugui servir d'excusa que la direcció tècnica de les obres hagi reconegut i examinat la construcció durant les obres, ni tampoc que hagin estat abonades les liquidacions parcials.

1.2 OBLIGACIONS DEL CONTRACTISTA

Abans de començar les obres, el contractista comunicarà a la direcció facultativa la relació detallada de la maquinària, mitjans auxiliars i plantilla que utilitzarà per a l'execució de les obres, amb les dades següents:

a. Maquinària i mitjans auxiliars que haurà d'emprar en l'execució dels treballs.
b. Tècnic amb titulació adequada designat pel contractista per a la direcció de les obres, que quedarà permanentment adscrit a aquesta, la qual cosa haurà de comunicar a la direcció facultativa. El tècnic quedarà adscrit en qualitat de cap d'obra amb residència en la localitat on es desenvolupin els treballs i haurà de romandre durant les hores de treball a peu d'obra.
c. El contractista també facilitarà a la direcció facultativa una relació numerada per oficis i categoria del personal que ha de constituir la plantilla mínima al servei de les obres.
d. El contractista donarà coneixement, per escrit, dels subcontractes que vol concertar, tot indicant la part del contracte a realitzar pel subcontractista. En general, la subcontractació es regirà pel que estableix l'article 116 de la Llei de Contractes de les Administracions Públiques (d'ara endavant LCAP).
e. Igualment, si el pressupost excedeix de 300.506,05 €, habilitarà un local per a despatx exclusiu de la direcció facultativa de l'obra, degudament condicionat, aïllat i protegit.
f. A petició de la direcció facultativa, i per tal d'assegurar el contacte directe amb aquesta, el contractista disposarà a peu d'obra d'una línia telefònica i de FAX i servei de correu electrònic.
g. En cas que el cap d'obra s'absentés de l'obra, haurà de deixar instruccions per a la seva localització immediata.
h. El Promotor, amb motiu justificat, podrà sol·licitar la substitució del personal del contractista, sense obligació de respondre de cap dels danys que al contractista pugui causar l'exercici d'aquesta facultat. Això no obstant, el contractista respon de la capacitat i de la disciplina de tot el personal assignat a l'obra.
i. Amb relació a l'oficina d'obra i al llibre d'ordres, només es regirà pel que disposen les clàusules 7, 8 i 9 del Plec de Clàusules Administratives Generals. El contractista està obligat a dedicar a les obres el personal tècnic que es va comprometre dedicar a la licitació i la direcció, per al normal compliment de llurs funcions. Així mateix, el contractista haurà de disposar a peu d'obra d'un local apropiat com a oficina.

1.3 COMPLIMENT DE LES DISPOSICIONS VIGENTS

Hom es regirà pel que s'estipula a les clàusules 11, 16, 17 i 19 del Plec de Clàusules Administratives Generals.

Així mateix, es compliran els requisits vigents per a l'emmagatzematge i la utilització d'explosius, carburants, prevenció d'incendis, etc., i s'ajustarà al que prescriu el Codi de Circulació, Reglament de la Policia i conservació de carreteres, Reglament electrotècnic de baixa tensió, Reglament de Seguretat i Salut, i a totes les disposicions vigents que siguin d'aplicació en aquells treball que, directa o indirectament, siguin necessaris per al compliment del contracte.

1.4 INDEMNITZACIONS A CÀRREC DEL CONTRACTISTA

Hom es regirà pel que disposi l'article 134 del Reglament General de Contractació de l'Estat i la clàusula 12 del Plec de Clàusules Administratives Generals.

Particularment, el contractista haurà de reparar, a càrrec seu, els serveis públics o privats malmesos, indemnitzant les persones o propietats que resultin perjudicades.

El contractista adoptarà les mesures necessàries especificades a l'annex Estudi Ambiental del projecte, concretament al Programa de Seguiment ambiental i, també, d'altres que es considerin oportunes (segons indiqui el Responsable de la Vigilància Ambiental i/o la Direcció d'Obra) , per tal d'evitar afeccions perjudicials sobre el medi ambient. Serà responsable dels damnatges i perjudicis que es puguin causar per no haver aplicat les mesures preventives abans indicades.

El contractista haurà de mantenir durant l'execució de l'obra, i refer quan aquesta finalitzi, les servituds afectades, conforme estableix la clàusula 20 de l'esmentat Plec de Clàusules Administratives Generals, essent a compte del contractista els treballs necessaris per a tal objectiu.

1.5 DESPESES A CÀRREC DEL CONTRACTISTA

A més de les despeses i taxes, que s'esmenten a les clàusules 13 i 38 del Plec de Clàusules Administratives Generals, seran a càrrec del contractista, si a les Condicions Tècniques Particulars o al contracte no es preveu explícitament el contrari, les següents despeses:

- Despeses corresponents a instal·lacions i equips de maquinària.
- Despeses de construcció i retirada de tota mena de construccions auxiliars, instal·lacions, ferramentes, etc.
- Despeses de llogaters o d'adquisició de terrenys per a dipòsits de maquinària de materials.
- Despeses de protecció de la mateixa obra contra tot deteriorament.
- Despeses de muntatge, conservació i retirada d'instal·lacions per al subministrament d'aigua i d'energia elèctrica, necessaris per a l'execució de les obres, així com dels drets, taxes o impostos de presa, comptadors, etc.
- Despeses i indemnitzacions que es produeixen a les ocupacions temporals; despeses d'explotació i utilització de préstecs, pedreres, lleres i abocadors, així com els cànons i despeses per a la deposició controlada al gestor de residus o centre de reciclatge autoritzat.
- Despeses de retirada de materials rebutjats, evacuació de restes, neteja general de l'obra i de zones confrontades afectades per les obres, etc., així com els cànons i despeses per a la deposició controlada al gestor de residus o centre de reciclatge autoritzat.de les restes procedents de l'obra.
- Despeses de permisos o llicències necessàries per a l'execució, excepte les que corresponen a expropiacions i serveis afectats.
- Despeses ocasionades pel subministrament i col·locació dels cartells anunciadors de l'obra.
- El contractista haurà d'abonar tots els càrrecs, taxes i impostos que es derivin de la obtenció dels permisos, visats, llicències i dictàmens necessaris per a l'execució i posada en servei de les obres, del projecte elèctric, d'enllumenat públic i de semaforització, així com del visat del col·legi professional corresponent.
- El contractista també haurà d'abonar totes les despeses necessàries per a l'obtenció de l'aprovació prèvia del projecte i l'autorització de posada en servei del Departament d'Indústria i Energia o estament en qui delegui.
- Qualsevol altre tipus de despesa no especificada es considerarà inclosa als preus unitaris contractats

1.6 DIRECCIÓ DE LES OBRES

L'Administració, a través de la direcció de l'obra, efectuarà la inspecció, comprovació i vigilància per a la correcta realització de l'obra contractada, tot ajustant-se al que disposen les clàusules 4 i 21 del Plec de Clàusules Administratives Generals.

El delegat d'obra del contractista haurà de ser el tècnic titulat que exigeix el director de l'obra, amb experiència acreditada en obres similars a les que són objecte del present projecte.

1.7 CONDICIONS GENERALS D'EXECUCIÓ DE LES OBRES

Queda entès d'una manera general, que les obres s'executaran d'acord amb les normes de bona construcció lliurement apreciades per la direcció tècnica de les obres.

El contractista de les obres notificarà a la direcció tècnica de les obres, amb l'antelació que calgui, a fi i efecte que pugui procedir al reconeixement de l'execució de les que hagin de quedar amagades o que a judici del director d'obra o del contractista requereixin el dit reconeixement.

De totes aquestes i a mesura que s'executin, s'aixecaran plànols precisos per a llur comprovació, constatació, amidament i liquidació, que seran subscrits per la direcció tècnica de les obres. Aquests plànols els aportarà el contractista a mesura que es vagin complimentant les diferents unitats d'obra i a criteri de la direcció d'obra. El contractista haurà d'abonar les despeses dels treballs auxiliars necessaris per fer amidaments, excepte que s'avingui amb el que proposi la direcció tècnica de les obres.

1.8 MODIFICACIONS D'OBRA

Ni el director de l'obra ni el contractista podran introduir o executar modificacions a les obres compreses en el contracte, sense l'aprovació prèvia per l'Administració de la modificació i del pressupost que en resulti com a conseqüència, i se seguiran els tràmits previstos a l'article 217 de la Llei 30/07, de 30 d'octubre, de Contractes del Sector Públic.

1.9 CONTROL D'UNITATS D'OBRA

El control d'unitats d'obra s'executarà d'acord amb el programa aportat pel laboratori encarregat, i aprovat per la direcció facultativa.

L'import, fins a l'1,5% del pressupost de contracta, anirà a càrrec del contractista, segons la clàusula 38 del Plec de Clàusules Administratives Generals per a la contractació d'obres de l'Estat. La resta, si s'escau, serà abonada per l'Administració actuant.

El laboratori encarregat del control d'obra realitzarà tots els assaigs del programa, prèvia sol·licitud de la direcció facultativa de les obres, d'acord amb el següent esquema de funcionament:

1. A criteri de la direcció facultativa es podrà ampliar o reduir el nombre de controls previstos al programa esmentat més amunt.
2. El contractista arribarà al laboratori amb temps suficient perquè aquest pugui executar el control corresponent; a tals efectes el contractista facilitarà al laboratori la seva tasca.
3. Els resultats negatius de qualsevol unitat es consignaran al Llibre d'Ordres.
4. El cost dels assaigs que donin resultats negatius es descomptarà directament al contractista, al marge del que s'especifica al segon paràgraf.

1.10 MESURES D'ORDRE I SEGURETAT

El contractista resta obligat a adoptar les mesures d'ordre i seguretat necessàries per a la bona i segura marxa dels treballs.

En tot cas, el contractista serà única i exclusivament el responsable, durant l'execució de les obres, de tots els accidents o perjudicis que pugui sofrir llur personal o causar-los a d'altres persones o entitats. En conseqüència, el constructor assumirà totes les responsabilitats annexes al compliment de la Llei 31/1995 , de 8 de novembre, de Prevenció de Riscos Laborals i reglaments i disposicions posteriors, especialment la Llei 54/03, de 12 de desembre, de Reforma del Marc Normatiu de la Prevenció de Riscos Laborals i el Reial Decret 171/04, de 30 de gener, pel que es desenvolupa l'article 24 de la Llei 31/95, de 8 de novembre, de Prevenció de Riscos Laborals, en matèria de coordinació d'activitats empresarials.

S'exceptuen els danys que siguin ocasionats com a conseqüència immediata i directa d'una ordre de l'Administració.

En totes les obres amb pressupost de licitació superior a 300.506,05 €, el contractista haurà de presentar certificació que acrediti que té concertada una assegurança per respondre dels danys que es puguin produir a tercers per un import no inferior a 120.202,42 €.

L'Administració podrà procedir a la suspensió del pagament de les certificacions mentre el contractista no acrediti el compliment d'aquesta estipulació, sense que el període de suspensió sigui computable a efectes d'indemnització per retard en el pagament de certificacions.

1.11 CONSERVACIÓ DEL MEDI AMBIENT

El contractista, tant en els treballs que realitzi dins dels límits de l'obra com fora d'aquests, ha d'adoptar les mesures necessàries perquè les afeccions al medi ambient siguin nul·les, o en tot cas, les previstes en la documentació ambiental pertinent. Per aquest darrer propòsit, s'associarien les mesures correctores o compensatòries que ja haurien estat indicades en projecte.

El Contractista realitzarà el seu Pla de Medi Ambient (PMA), d'acord amb les prescripcions recollides a l'annex Estudi Ambiental del projecte. Aquest Pla de Medi Ambient l'haurà de supervisar el Responsable de la Vigilància Ambiental i l'haurà d'aprovar la Direcció d'obra abans de l'inici de les obres.

Es donarà compliment a totes les condicions indicades per a la fase d'obres al Programa de Seguiment Ambiental de l'annex Estudi Ambiental del projecte. Aquestes condicions hauran d'haver estat recollides al PMA del contractista per a la seva avaluació periòdica.

Amb la periodicitat que es determini a l'annex Estudi Ambiental, el Contractista entregarà tota la informació que requereixi el Responsable de la Vigilància Ambiental de l'obra per al correcte compliment dels informes ambientals d'obra.

El contractista és responsable de la guarda i custòdia de l'arbrat de la zona objecte del projecte d'urbanització, fins a l'extinció del contracte. Sense la prèvia autorització del director de l'obra el contractista no podrà realitzar cap tala d'arbres i, sempre que així es consideri en projecte, es procedirà a la protecció dels mateixos mitjançant els dispositius especificats.

El contractista serà responsable únic de les agressions que, en els sentits abans apuntats, i qualssevol altres difícilment identificables en aquest moment, produeixi al medi ambient, havent de canviar els mitjans i mètodes utilitzats i reparar els danys causats, tot seguint les ordres de la direcció d'obra o dels organismes institucionals competents en la matèria.

1.12 OBRA DEFECTUOSA

Quan la contracta hagi efectuat qualsevol element de l'obra que no s'ajusti a aquest Plec de Condicions, la direcció tècnica de les obres podrà acceptar-lo o rebutjar-lo. En el primer cas, aquesta fixarà el preu que cregui just, d'acord amb les diferències que hi haguessin, i el contractista estarà obligat a acceptar aquesta valoració. En cas que no s'hi conformi, desfarà i reconstruirà, a càrrec seu, tota la part mal executada, d'acord amb les condicions que fixi la direcció tècnica de les obres, sense que això signifiqui motiu de pròrroga en cas d'execució.

1.13 REPLANTEIG DE LES OBRES

El contractista realitzarà tots els replantejaments parcials que siguin necessaris per a la correcta execució de les obres, els quals han de ser aprovats per la direcció de l'obra. També haurà de materialitzar, sobre el terreny, tots els punts de detall que la direcció consideri necessaris per a l'acabament exacte, en planta i perfil, de les diferents unitats. Tots els materials, equips i mà d'obra necessaris per a aquests treballs aniran a càrrec del contractista.

1.14 SENYALITZACIÓ DE LES OBRES

El contractista està obligat a instal·lar a càrrec seu els senyals que calguin per indicar l'accés a l'obra, la circulació a la zona que ocupen els treballs i els punts de possible perill a causa de l'obra, tant a l'esmentada zona com als límits i rodalies, així com també a complir les ordres a les quals fa referència la clàusula 23 del Plec de Clàusules Administratives Generals.

Així mateix, en el termini de vuit dies hàbils, posteriors a l'inici de les obres, el contractista estarà obligat a instal·lar, a càrrec seu, un cartell anunciador de les obres, d'acord amb els normalitzats per la Generalitat de Catalunya. A tals efectes, la direcció facultativa aportarà al contractista les característiques del cartell, així com la situació on s'haurà d'instal·lar.

1.15 MATERIALS

A més del que es disposa a les clàusules 15, 34, 35, 36 i 37 del Plec de Clàusules Administratives Generals, caldrà observar les prescripcions següents:

Si les procedències dels materials fossin fixades als documents contractuals, el contractista haurà d'utilitzar, obligatòriament, les esmentades procedències, llevat autorització explícita del director d'obra. Si fos prescindible, a judici de l'Administració, canviar aquell origen o procedència, hom es regirà pel que es disposa a la clàusula 60 del Plec de Clàusules Administratives Generals.

Sempre que sigui possible, i si així ho determinen les anàlisis qualitatives corresponents i ho aprova la Direcció d'Obra, es fomentarà l'ús de materials procedents de la pròpia obra, com ara els provinents de demolició per a rebliments, subbases en vialitat, etc.

Si per complir les prescripcions del present Plec es rebutgen materials procedents de l'esplanació, préstecs i pedreres, que figuren com a utilitzables només als documents informatius, el contractista tindrà l'obligació d'aportar altres materials, que compleixin les prescripcions, sense que per això tingui dret a un nou preu unitari.

El contractista obtindrà, a càrrec seu, l'autorització per a l'ús de préstecs, i aniran també a càrrec seu totes les despeses, cànons, indemnitzacions, etc., que es presentin, així com els cànons i despeses per a la deposició controlada al gestor de residus o centre de reciclatge autoritzat.

El contractista notificarà a la direcció de l'obra, amb la suficient antelació, les procedències dels materials que es proposa utilitzar, i aportarà les mostres i les dades necessàries, tant pel que fa a la quantitat com a la qualitat.

Abans de la col·locació de qualsevol material, el contractista presentarà, a sol·licitud del director de l'obra, els catàlegs, cartes, mostres, certificats d'homologació estesos per una entitat oficial i certificats de garantia i de colada dels materials que s'han d'utilitzar a l'obra.

En cap cas podran ser arreplegats ni utilitzats a l'obra materials, la procedència dels quals no hagi estat aprovada pel director de les obres.

1.16 DESVIAMENTS PROVISIONALS

El contractista executarà o condicionarà, en el moment oportú, les carreteres, camins i accessos provisionals per als desviaments que imposin les obres, amb relació al trànsit general i als accessos dels confrontants, d'acord amb el que es defineix al projecte o amb les instruccions que rebi de la direcció.

Tal i com es determina a l'annex Estudi Ambiental del projecte, s'haurà de realitzar un pla específic d'accessos, on es recolliran tots els accessos a emprar a l'obra, existents o no. Aquest pla d'accessos forma part del Pla de Medi Ambient i ha d'estar enllestit i aprovat per la Direcció d'Obra abans de l'inici de les obres.

Els materials i les unitats d'obra, que comporten les esmentades obres provisionals, compliran totes les prescripcions del present Plec, com si fossin obres definitives.

Aquestes obres seran d'abonament, llevat que en el Plec de Condicions Tècniques Particulars es digui expressament el contrari, és a dir, amb càrrec a les partides alçades que per tal motiu figurin al pressupost o, en cas que no hi siguin, valorades segons els preus de contracte.

Si aquests desviaments no fossin estrictament necessaris per a l'execució normal de les obres, a criteri de la direcció, no seran d'abonament i, en aquest cas, si li convé al contractista facilitarà o accelerarà l'execució de les obres.

Tampoc seran d'abonament els camins d'obra, com ara accessos, pujades, ponts provisionals, etc., necessaris per a la circulació interior de l'obra, per a transport dels materials, per a accessos i circulació del personal de l'Administració, o per a visites d'obra. Malgrat tot, el contractista haurà de mantenir els esmentats camins d'obra i accessos en bones condicions de circulació.

La conservació, durant el termini d'utilització d'aquestes obres provisionals, serà a càrrec del contractista.

1.17 ABOCADORS

Llevat manifestació expressa contrària al Plec de Condicions Tècniques Particulars, la localització d'abocadors, així com les despeses que comporti llur utilització, seran a càrrec del contractista, així com els cànons i despeses per a la deposició controlada al gestor de residus o centre de reciclatge autoritzat.

Tal i com es determina a l'annex Estudi Ambiental del projecte, s'haurà de realitzar un pla específic d'abocadors, on es recolliran tots els abocadors a emprar a l'obra, existents o aquells de terres inerts que es pretengui crear. Aquest pla d'abocadors forma part del Pla de Medi Ambient i ha d'estar enllestit i aprovat per la Direcció d'obra abans de l'inici de les obres.

Els abocadors existents que es preveu emprar han d'estar convenientment legalitzats. La documentació relativa a la seva legalització ha de ser entregada al Responsable de la Vigilància Ambiental d'obra, per tal que aquest l'adjunti a l'informe ambiental d'obra abans d'iniciar l'ús de l'abocador.

Els abocadors de terres de nova creació, han de disposar de la conformitat del propietari de la parcel·la i de l'aprovació de l'ajuntament. La documentació generada per a cada un d'ells (l'ara esmentada i l'especificada al pla específic segons l'annex Estudi Ambiental per a cada abocador), s'haurà d'enviar a l'Oficina Territorial del Departament de Medi Ambient i Habitatge sol·licitant la seva autorització.

Sempre que sigui possible, s'intentarà que el balanç de terres dins de la pròpia obra (d'entrada i de sortida) s'aproximi a zero, afavorint la utilització de les terres sobrants (si així ho determina el resultat de les anàlisis qualitatives d'aquestes per a l'ús que es destina i quan la Direcció d'obra doni la seva conformitat).

Així mateix, el contractista es responsabilitzarà de complir la resta de normativa vigent en matèria de medi ambient.

Ni el fet que la distància als abocadors autoritzats sigui més gran que la que es preveu a la hipòtesi feta en la justificació del preu unitari, que s'inclou als annexos de la memòria, ni l'omissió en l'esmentada justificació de l'operació de transport als abocadors, seran causa suficient per al·legar modificació del preu unitari, que apareix al quadre de preus, o dir que la unitat d'obra corresponent no inclou la dita operació de transport a l'abocador, sempre que als documents contractuals es fixi que la unitat sí que la inclou.

Si als mesuraments i documents informatius del projecte es contempla que el material obtingut de l'excavació de l'esplanació, fonaments o rases, s'ha d'utilitzar per a terraplè, replens, etc., i la direcció d'obra rebutja aquest material perquè no compleix les condicions del present plec, o bé existeixen residus o material de possible toxicitat, el contractista haurà de transportar-lo a abocadors autoritzats sense dret a cap abonament complementari a la corresponent excavació, ni a incrementar el preu del contracte per haver emprat majors quantitats de material procedent de préstecs.

En cas que vagin a l'abocador, el contractista es responsabilitzarà del compliment de les disposicions vigents que facin relació al transport i abocament de materials, autoritzacions. permisos necessaris i canons, així com els cànons i despeses per a la deposició controlada al gestor de residus o centre de reciclatge autoritzat.

Així mateix, el contractista es responsabilitzarà del compliment de la normativa vigent en matèria de medi ambient.

El director de les obres podrà autoritzar abocaments de terres a l'interior d'àrees parcel·lades, zones verdes i d'equipament, amb la condició que els productes abocats siguin expressament autoritzats per la direcció i estesos i compactats correctament. Les despeses de l'esmentada extensió i compactació dels materials seran a càrrec del contractista, ja que es consideren incloses als preus unitaris. D'altra banda, no es podrà extreure cap tipus de material de les àrees esmentades al paràgraf anterior, sense l'autorització expressa del director de l'obra.

La destinació i ús de qualsevol material que s'extregui de l'obra la determinarà la direcció tècnica de l'obra. En cas que es faci sense la seva autorització, serà a càrrec del contractista la reposició del material extret.

1.18 PRÉSTECS

Llevat manifestació expressa contrària al Plec de Condicions Tècniques Particulars, la localització de préstecs (existents o de nova creació), així com les despeses que comporti llur utilització, seran a càrrec del contractista.

Tal i com es determina a l'annex Estudi Ambiental del projecte, s'haurà de realitzar un pla específic de préstecs, on es recolliran tots els préstecs a emprar a l'obra, existents o aquells de terres inerts que es pretengui crear. Aquest pla de préstecs forma part del Pla de Medi Ambient a realitzar pel contractista i ha d'estar enllestit i aprovat per la Direcció d'obra abans de l'inici de les obres.

Els préstecs existents que es preveu emprar han d'estar convenientment legalitzats. La documentació relativa a la seva legalització ha de ser entregada a la Direcció d'obra, per tal que aquesta l'adjunti a l'informe ambiental d'obra abans d'iniciar l'ús de préstec.

Els préstecs de terres inerts de nova creació, han de disposar de la conformitat del propietari de la parcel·la i de l'aprovació de l'ajuntament. La documentació generada per a cada un d'ells (l'ara esmentada i l'especificada al pla específic segons l'annex Estudi Ambiental per a cada àrea de préstec), s'haurà d'enviar a l'Oficina Territorial del Departament de Medi Ambient i Habitatge sol·licitant la seva autorització.

Sempre que sigui possible, s'intentarà que el balanç de terres dins de la pròpia obra (d'entrada i de sortida) s'aproximi a zero, afavorint la utilització de les terres sobrants (si així ho determina el resultat de les anàlisis qualitatives d'aquestes per a l'ús que es destina i quan la Direcció d'obra doni la seva conformitat).

Així mateix, el contractista es responsabilitzarà de complir la resta de normativa vigent en matèria de medi ambient.

Ni el fet que la distància als préstecs autoritzats sigui més gran que la que es preveu a la hipòtesi feta en la justificació del preu unitari, que s'inclou als annexos de la memòria, ni l'omissió en l'esmentada justificació de l'operació de transport als abocadors, seran causa suficient per al·legar modificació del preu unitari, que apareix al quadre de preus, o dir que la unitat d'obra corresponent no inclou la dita operació de transport des de la zona de préstec, sempre que als documents contractuals es fixi que la unitat sí que la inclou.

1.19 EXPLOSIUS

L'adquisició, transport, emmagatzematge, conservació, manipulació i utilització de metxes, detonadors i explosius es regirà per les disposicions vigents a l'efecte, completades amb les instruccions que figurin al projecte o les que dicti la direcció d'obra.

Anirà a càrrec del contractista l'obtenció de permisos, llicències per a la utilització d'aquests mitjans, i el pagament de les despeses que els esmentats permisos comportin.

El contractista estarà obligat al compliment estricte de totes les normes existents en matèria d'explosius i d'execució de voladures.

Per tant, tots aquells treballs en què es requereixi l'ús d'explosius, s'hauran de realitzar amb estricte compliment del Reial Decret 863/1985, de 2 d'abril, pel que s'aprova el Reglament General de Normes Bàsiques de Seguretat Minera (article 109 modificat) i les seves Instruccions Tècniques Complementàries (ITC), i de l'Ordre de 20 de març de 1986 per la qual s'aproven les instruccions tècniques complementàries relatives als capítols IV, V, IX i X d'aquest Reglament i de les condicions establertes en les preceptives autoritzacions atorgades pels serveis corresponents del Departament de Treball i Indústria de la Generalitat de Catalunya.

La direcció podrà prohibir la utilització de voladures o determinats mètodes que consideri perillosos, encara que l'autorització pels mètodes utilitzats no allibera el contractista de la responsabilitat dels damnatges causats.

El contractista subministrarà i col·locarà els senyals necessaris per advertir el públic del seu treball amb explosius. El seu emplaçament i estat de conservació garantiran, en qualsevol moment, llur perfecta visibilitat.

En tot cas, el contractista serà responsable dels damnatges que es derivin de la utilització d'explosius.

En cas de presència d'espècies sensibles i si així s'especifica al Programa de Seguiment Ambiental de l'annex Estudi Ambiental, s'han de respectar els períodes reproductius i de cria (febrer – agost) de la fauna per a l'exclusió de la realització de voladures.

1.20 EXPROPIACIONS, SERVITUDS, SERVEIS I ELEMENTS AFECTATS

Amb relació a les servituds existents, hom es regirà pel que s'estipula a la clàusula 20 del Plec de Clàusules Administratives Generals. A tal efecte, també es consideraran servituds relacionades amb el Plec de Condicions aquelles que apareguin definides als plànols del projecte.

Els objectes afectats seran traslladats o retirats per les companyies i organismes corresponents. Malgrat tot, el contractista tindrà l'obligació de realitzar els treballs necessaris per a la localització, protecció o desviament, en tot cas, dels serveis afectats de poca importància, que la direcció consideri convenient per a la millora del desenvolupament de les obres, si bé aquests treballs li seran abonats, bé amb càrrec a

les partides alçades existents a l'efecte del pressupost o per unitats d'obra, amb aplicació dels preus del quadre núm. 1. En llur defecte, hom es regirà pel que s'estableix a la clàusula 60 del Plec de Clàusules Administratives Generals.

Tots aquells elements existents ja siguin edificacions, espècies vegetals en general o altres elements que s'hagin de conservar, es protegiran convenientment, per tal d'assegurar la seva permanència fins a l'extinció del contracte. A tals efectes, i seguint les instruccions del director de l'obra, se senyalaran i delimitaran sobre el terreny abans d'iniciar-se les obres.

Els que es malmetin per motius imputables al contractista, aquest els reposarà al seu càrrec. L'element reposat haurà de tenir les mateixes característiques que l'existent abans de malmetre'l.

Quan sigui necessari executar determinades unitats d'obra, en presència de servituds de qualsevol tipus, o de serveis existents que sigui necessari respectar, o quan s'escaigui l'execució simultània de les obres i la substitució o reposició de serveis afectats, el contractista estarà obligat a emprar els mitjans adequats per a la realització dels treballs amb el màxim de cura, de manera que s'eviti una possible interferència i risc de qualsevol tipus.

El contractista sol·licitarà a les diferents entitats subministradores o propietaris de serveis plànols de definició de la posició dels esmentats serveis, i localitzarà i descobrirà les canonades de serveis soterrats mitjançant treballs d'execució manual. Les despeses originades o les disminucions de rendiment originades es consideraran als preus unitaris i no podran ser objecte de reclamació.

Si com a conseqüència de tot l'anterior s'han d'efectuar manualment o mecànicament alguns treballs o s'han de reparar instal·lacions afectades, el cost corresponent serà íntegrament a càrrec del contractista.

1.21 COL·LOCACIÓ DE SERVEIS

Es recorda al contractista que està totalment prohibit col·locar qualsevol tipus de servei dins l'espai parcel·lat, amb l'excepció de les corresponents connexions de desguàs del clavegueram, armaris de BT (DSPD) i telèfons.

L'existència d'un servei dins l'espai parcel·lat es considerarà un vici ocult i, conseqüentment, el contractista haurà de procedir a la seva reparació amb responsabilitat durant el termini de 15 anys, d'acord amb l'article 219 de la Llei 30/07, de 30 d'octubre, de Contractes del Sector Públic.

1.22 EXISTÈNCIA DE TRÀNSIT DURANT L'EXECUCIÓ DE LES OBRES

L'existència de determinats vials, que s'hagin de mantenir en servei durant l'execució de les obres, no serà motiu de reclamació econòmica per part del contractista.

El contractista programarà l'execució de les obres de manera que les interferències siguin mínimes i, si s'escau, construirà els desviaments provisionals que siguin necessaris dotant-los de la senyalització corresponent, sense que això sigui motiu d'increment del preu del contracte. En cas que siguin necessaris desviaments provisionals, el contractista prendrà totes les mesures necessàries per garantir la seguretat de tots els que hi circulin.

Les despeses ocasionades pels anteriors conceptes i per la conservació dels vials de servei esmentats, es consideraran incloses als preus de contracte, i en cap moment podran ser objecte de reclamació. En cas que l'anterior impliqui la necessitat d'executar determinades parts de les obres per fases, aquestes seran definides per la direcció de les obres, i el possible cost addicional es considerarà inclòs als preus unitaris, com en l'apartat anterior.

1.23 INTERFERÈNCIA AMB ALTRES CONTRACTISTES

El contractista programarà els treballs de manera que, durant el període d'execució de les obres, sigui possible realitzar treballs de jardineria, edificació en espais parcel·lats, obres complementàries, com ara l'execució de xarxes elèctriques, telefòniques, o altres treballs. En aquest cas, el contractista complirà les ordres de la direcció de l'obra, referents a l'execució de les obres, per a les fases que marqui la direcció de les obres, a fi de delimitar zones amb determinades unitats d'obra totalment acabades i d'endegar els treballs complementaris esmentats.

Les possibles despeses motivades per eventuals paralitzacions o increments de cost, deguts a l'esmentada execució per fases, es consideraran incloses als preus de contracte, i no podran ser, en cap moment, objecte de reclamació.

1.24 DESVIAMENT DE SERVEIS

Abans de començar les excavacions, el contractista, tot basant-se en els plànols i dades de què disposi, o mitjançant el reconeixement sobre el terreny dels possibles serveis existents, si és factible, haurà d'estudiar i replantejar sobre el terreny els serveis i instal·lacions afectades, considerar la millor manera d'executar els treballs per no fer-los malbé i assenyalar aquells que, en darrer lloc, consideri que cal modificar.

Si el director de l'obra està conforme, sol·licitarà de l'empresa i organismes corresponents la modificació d'aquestes instal·lacions. Aquestes operacions s'abonaran segons el que s'especifiqui al quadre de preus núm. 1.

L'empresa adjudicatària de les obres de desviament de qualsevol servei existent no tindrà dret a cap indemnització pel retard per dificultats en l'execució de les dites obres, en cas que la direcció d'obra consideri necessària l'adjudicació a una altra empresa. En qualsevol cas, l'empresa contractista principal no tindrà dret a cap tipus d'indemnització.

1.25 RECEPCIÓ D'OBRA I TERMINI DE GARANTIA

Neteja final de les obres.

El contractista procedirà, a càrrec seu, una vegada acabada l'obra, i abans de la seva recepció, a la neteja general de l'obra, retirarà els materials sobrants o rebutjats, runes, obres auxiliars, instal·lacions, magatzems, edificis que segons la direcció d'obra no s'hagin de conservar durant el termini de garantia i, en general, s'haurà de deixar l'obra executada en perfecte estat de policia.

Restauració de les àrees emprades per a la ubicació de les instal·lacions auxiliars.

El contractista procedirà, a càrrec seu, una vegada acabada l'obra, i abans de la seva recepció, a la restauració de les àrees que hagin estat emprades per a la ubicació de les instal·lacions auxiliars de l'obra (incloent les àrees d'aplec de materials i terres) i, sempre que aquestes àrees quedin fora de l'àmbit d'actuació, es restituirà l'ús original del sòl.

Les directrius per a la restauració han de figurar al pla específic corresponent inclòs al Pla de Medi Ambient realitzat pel contractista i aprovat per la Direcció d'obra abans del començament de les obres.

Restauració dels abocadors i préstecs de nova creació.

El contractista procedirà, a càrrec seu, una vegada acabada l'obra, i abans de la seva recepció, a la restauració de les àrees que hagin estat emprades per abocar o extreure terres i, sempre que aquestes àrees quedin fora de l'àmbit d'actuació, es restituirà l'ús original del sòl.

Les directrius per a la restauració han de figurar al pla específic corresponent inclòs al Pla de Medi Ambient realitzat pel contractista i aprovat per la Direcció d'obra abans del començament de les obres.

Recepció de les obres.

Un cop finalitzades les obres i abans de procedir a la seva recepció, la direcció tècnica de les obres practicarà un reconeixement exhaustiu en presència del contractista. Si les obres es trobessin en estat de ser admeses s'iniciaran els tràmits per a la seva recepció. Quan les obres no estiguin en estat de ser rebudes es farà constar i es donaran al contractista les instruccions oportunes per arranjar els desperfectes observats, tot fixant-se un termini per a esmenar-los, acabat el qual la direcció tècnica efectuarà un nou reconeixement i, en el cas que els arranjaments s'hagin efectuat correctament, s'iniciaran els tràmits per a la seva recepció.

Abans de la recepció, i d'acord amb el que s'especifica al punt 1.8 d'aquest Plec, el contractista aportarà a la direcció tècnica tota la documentació necessària sobre els serveis realment executats, que permetin a l'Institut Català del Sòl elaborar el plànol definitiu de l'obra.

Així mateix i previ a la recepció, el contractista aportarà a la direcció facultativa les actes de recepció signades, per les diferents companyies, de tots els serveis: aigua, telèfon, gas i mitjana i baixa tensió, i pel que fa a la legalització de la instal·lació d'enllumenat, reg en baixa tensió i qualsevol altre tipus d'instal·lació elèctrica, haurà d'aportar tota la documentació necessària (projectes, visats, butlletins, actes d'inspecció i control, certificat d'instal·lació, contracte de manteniment, carpeta de baixa tensió i els diferents impresos), d'acord amb la normativa vigent. També disposarà tot el necessari per fer totes les proves de recepció que demani la Direcció d'obra, encara que no estiguin expressament definides en aquest plec, tant de dia com de nit, inclòs aportant un grup electrogen en el cas de que no hi hagi corrent elèctric a l'obra.

En cas de recepcions parcials, es regirà pel que disposa l'article 218.5 de la Llei 30/07, de 30 d'octubre, de Contractes del Sector Públic.

Termini de garantia.

El termini de garantia de l'obra serà d'un (1) any, comptat a partir de la signatura de l'acta de recepció, llevat que en el Plec de Condicions Tècniques Particulars, o en el contracte, es modifiqui expressament aquest termini.

Aquest termini s'estendrà a totes les obres executades sota el mateix contracte (obra principal, abalisament, senyalització i barreres, plantacions, enllumenat, instal·lacions elèctriques, edificacions, obres auxiliars, etc.).

En el cas de l'enllumenat serà imprescindible l'aportació d'un contracte de manteniment signat amb 3 originals (un per a l'EIC, un per a la propietat i un pel mateix instal·lador).

En cas que l'obra s'arruïni, un cop exhaurit el termini de garantia, per vicis ocults de la construcció, degut a l'incompliment del contracte per part del contractista, aquest respondrà dels danys i perjudicis durant el termini de 15 anys a comptar des de la recepció, d'acord amb l'article 219 de la Llei 30/07, de 30 d'octubre, de Contractes del Sector Públic.

1.26 CONSERVACIÓ DE LES OBRES

La conservació de l'obra són els treballs de neteja, acabats, entreteniments, reparació i tots aquells treballs que siguin necessaris per a mantenir les obres en perfecte estat de funcionament i policia. L'esmentada conservació s'estén a totes les obres executades sobre el mateix contracte (obra principal, abalisament, senyalització i barreres, plantacions, sembres, hidrosembres, enllumenat, instal·lacions elèctriques, edificacions, obres auxiliars, etc.).

A més del que es prescriu al present article, hom es regirà pel que es disposa a la clàusula 22 del Plec de Clàusules Administratives Generals.

El present article serà d'aplicació des de l'ordre d'endegament de les obres fins a la seva recepció. Totes les despeses originades per aquest concepte seran a compte del contractista.

També serà a càrrec del contractista la reposició d'elements que s'hagin deteriorat o que hagin estat objecte de robatori. El contractista haurà de tenir en compte, al càlcul de les seves previsions econòmiques, les despeses corresponents a les dites reposicions o a les assegurances que siguin convenients.

1.27 CERTIFICACIÓ FINAL D'OBRA I LIQUIDACIÓ

Dins del termini de tres mesos comptats a partir de la recepció de les obres, l'òrgan de contractació haurà d'aprovar la certificació final de les obres executades, que serà abonada al contractista a compte de la liquidació del contracte.

Dins del termini de quinze dies anteriors al compliment del termini de garantia, el director facultatiu de l'obra, d'ofici o a instància del contractista, redactarà un informe sobre l'estat de les obres. Si aquest és favorable, el contractista quedarà rellevat de tota responsabilitat, excepte vicis ocults, procedint-se a la devolució o cancel·lació de la garantia, a la liquidació del contracte i, si s'escau, al pagament de les obligacions pendents que haurà d'efectuar-se en el termini de seixanta dies.

1.28 PREUS UNITARIS

El preu unitari, que apareix en lletres al quadre de preus núm. 1, serà el que s'aplicarà als mesuraments per a obtenir l'import d'execució material de cada unitat d'obra.

Complementàriament al que es prescriu a la clàusula 51 del Plec de Clàusules Administratives Generals, els preus unitaris que figuren al quadre de preus núm. 1 inclouen sempre, llevat prescripció expressa en contra del document contractual el següent: subministrament (inclòs drets de patent, cànon d'extracció, etc.), transport, amàs, manipulació i utilització de tots els materials usats a l'execució de la corresponent unitat d'obra; les despeses de mà d'obra, maquinària, mitjans auxiliars, ferramentes, instal·lacions, normalment o incidentalment, necessàries per acabar la unitat corresponent, i els costos indirectes.

La descomposició dels preus unitaris que figura al quadre de preus núm. 2 és d'aplicació exclusiva a les unitats d'obra incompletes; el contractista no podrà reclamar modificació dels preus en lletra del quadre núm. 1 per a les unitats totalment executades, per errades i omissions a la descomposició que figura al quadre núm. 2 A l'encapçalament d'ambdós quadres de preus figura una advertència a aquest efecte.

Fins i tot a la justificació del preu unitari que apareix al corresponent annex a la memòria, s'utilitzen hipòtesis no coincidents amb la forma real d'executar les obres: jornals i mà d'obra necessària; quantitat, tipus i cost horari de maquinària; preu i tipus de materials bàsics; procedència o distàncies de transport, nombre i tipus d'operacions necessàries per a completar la unitat d'obra; dosificació, quantitat de materials, proporció de diferents components o diferents preus auxiliars, etc. Els esmentats costos no podran argüir-se com a base per a la modificació del corresponent preu unitari, ja que els costos s'han fixat per a justificar l'import del preu unitari, i estan continguts en un document formalment informatiu.

La descripció de les operacions i materials necessaris per a executar cada unitat d'obra, que figura als corresponents articles del present plec, no és exhaustiva sinó enunciativa, per a la millor comprensió dels conceptes que comprèn la unitat d'obra. Per això, les operacions o materials no relacionats, però necessaris per a executar la unitat d'obra en la seva totalitat, formen part de la unitat i, conseqüentment, es consideren inclosos al preu unitari corresponent.

1.29 PARTIDES ALÇADES

Les partides que figuren com a "pagament íntegre" a les Condicions Tècniques Particulars, als quadres de preus o als pressupostos parcials o generals, es pagaran íntegrament al contractista, un cop realitzats els treballs als quals corresponen.

Les partides alçades "per justificar" es pagaran d'acord amb el que s'estipula a la clàusula 52 del Plec de Clàusules Administratives Generals; es justificaran a partir del quadre núm. 1 i, si de cas hi manca, a partir dels preus unitaris de la justificació de preus.

En cas d'abonament "segons factura", el contractista tindrà en compte, al càlcul de la seva oferta econòmica, les despeses corresponents a pagaments per administració, ja que s'abonarà únicament l'import de les factures.

1.30 ABONAMENT D'UNITATS D'OBRA

Els conceptes mesurats per a totes les unitats d'obra, i la manera d'abonar-los d'acord amb el quadre de preus núm. 1, s'entendrà que es refereixen a unitats d'obra totalment acabades.

Al càlcul de la proposició econòmica s'haurà de tenir en compte que qualsevol material o treball necessari per al correcte acabament de la unitat d'obra, o per assegurar el perfecte funcionament de la unitat executada amb relació a la resta d'obra realitzada, es considerarà inclòs als preus unitaris del contracte i no podrà ser objecte de sobrepreu.

L'omissió ocasional dels esmentats elements als documents del projecte no podrà ser objecte de reclamació, ni de preu contradictori, perquè es consideren expressament inclosos als preus del contracte.

Els materials i operacions esmentats són els que es consideren necessaris i d'obligat compliment a la normativa relacionada a l'apartat 1.32.

1.31 REVISIÓ DE PREUS

La revisió de preus es regeix pel que disposa els articles 77 a 82 de la Llei de Contractes del Sector Públic. La revisió serà procedent si el contracte ha estat executat en el 20% del seu import i si ha transcorregut un any des de l'adjudicació.

El plec de clàusules administratives particulars o el contracte hauran de detallar, en el seu cas, la fórmula o sistema de revisió aplicable.

1.32 DISPOSICIONS APLICABLES

A més de les disposicions esmentades explícitament als articles del present Plec, seran d'aplicació les disposicions següents:

- Llei 30/07, de 30 d'octubre, de Contractes del Sector Públic (en vigor des de 30/04/2008).
- Real Decret Legislatiu 3/2011, de 14 de novembre, pel que s'aprova el text refós de La Llei de Contractes del Sector Públic i el text consolidat amb la última modificació de 28 de setembre de 2013.
- Capítol IV del Títol V del Llibre II, comprensiu dels articles 253 a 260, ambdós inclosos del Text Refós de la Llei de Contractes de les Administracions Públiques , aprovat pel Reial Decret Legislatiu 2/2000, de 16 de juny.
- Reglament General de la Llei de Contractes de les Administracions Públiques, aprovat per Reial Decret 1098/01, de 12 d'octubre, mentre no s'oposi al que estableix la LlCSP.
- Plec de Clàusules Administratives Generals per a la Contractació d'Obres de l'Estat, aprovat per Decret 3854/70, de 31 de desembre, en tot allò que no s'oposi al que estableix la LlCSP.

- Plec de Clàusules Administratives Particulars que s'estableixin per a la contractació d'aquestes obres.
- Condicions Tècniques d'elements simples i compostos d'edificació, urbanització i enginyeria civil, Institut de la Construcció de Catalunya.
- Normes per a la redacció de Projectes d'Abastament d'Aigua i Sanejament de Poblacions, Direcció General d'Obres Hidràuliques del MOPU
- NTE, Normes Tecnològiques de l'Edificació, en tot allò que no contradiguin les Exigències Bàsiques (EB) contingudes al Codi Tècnic de l'Edificació (CTE) aprovat per Reial Decret 314/2006, de 17 de març, text refós amb modificacions del RD 1371/2007, de 19 d'octubre, i correcció d'errates del BOE de 25 de gener de 2008.
- Normes UNE declarades de compliment obligatori per Ordres Ministerials de 5 de juliol de 1967 i d'11 de maig de 1971, Normes UNE esmentades als documents contractuals i, complementàriament, la resta de les Normes UNE vigents.
- Normes NLT del Laboratori de Transport i Mecànica del Sòl "José Luís Escario", Normes DIN, ASTM i altres normes vigents a altres països, sempre que siguin esmentades a un document contractual.
- Decret 136/1960, de 4 de febrer de 1960, pel qual es convaliden les taxes dels laboratoris del Ministerio de Obras Públicas.
- Reial Decret 997/2002, de 27 de setembre, pel que s'aprova la norma de Construcció Sismorresistent: Part general i edificació (NCSE-02).
- Llei 10/1998, de 21 d'abril, de Residus, modificada per Llei 62/2003, de 30 de desembre, de mesures fiscals, administratives i d'ordre social.
- Reglament per a l'execució de la Llei 20/1986, de 20 de juliol, aprovat pel Reial Decret 833/1988 excepte els Articles 50,51 i 56, derogats per la Llei 10/1998, de 21 d'abril, de Residus; així com el Reial Decret 952/1997, de 20 de juny, que modifica l'esmentat Reglament, en la mesura que no s'oposin a la Llei 10/1998, de 21 d'abril, de Residus.
- Llei 6/1993, de 15 de juliol, reguladora dels residus.
- Llei 15/2003, de 13 de juny, de modificació de la Llei 6/1993, de 15 de juliol, reguladora dels residus.
- Decret 201/1994, de 26 de juliol, regulador dels enderrocs i altres residus de la construcció.
- Reial Decret 1481/2001, de 27 de desembre, pel que es regula l'eliminació de residus mitjançant dipòsit a abocador; amb la modificació incorporada al RD 105/2008, d'1 de febrer.
- Decret 161/2001, de 12 de juny, de modificació del Decret 201/1994, de 26 de juliol, regulador dels enderrocs i altres residus de la construcció.
- Reial Decret 105/2008, d'1 de febrer, pel que es regula la producció i gestió dels residus de construcció i enderroc.
- Decret 93/1999, de 6 d'abril, de procediments de gestió de residus.
- Decret 34/1996 de 9 de gener, pel qual s'aprova el Catàleg de Residus de Catalunya.
- Decret 92/1999, de 6 d'abril, de modificació del Decret 34/1996, de 9 de gener, pel qual s'aprova el Catàleg de Residus de Catalunya.
- Decret 1/1997, de 7 de gener de 1997, sobre la disposició del rebuig en dipòsits controlats.
- ORDRE de 6 de setembre de 1988, sobre prescripcions en el tractament i l'eliminació dels olis usats. DOGC núm. 1055, de 14 d'octubre de 1988.
- Llei 7/1993, de 30 de setembre, de Carreteres.
- Llei 6/2005, de 2 de juny, de modificació de la Llei 7/1993, del 30 de setembre, de carreteres.
- Norma 3.1-IC. Traçat, de la Instrucció de Carreteres, aprovada per l'Ordre Ministerial de 27 de desembre de 1999 i modificada parcialment per l'Ordre Ministerial de 13 de setembre de 2001.
- Norma 6.1 i 2-IC. Seccions de Ferms, de la Instrucció de Carreteres, aprovada per l'Ordre FOM/3460/2003, de 28 de novembre.
- "Seccions estructurals de ferms urbans en sectors de nova construcció", dels enginyers E. Alabern i C. Guilemany (1990).
- Plec de Condicions Tècniques Generals per a obres de carreteres i ponts de la Direcció General de Carreteres i Camins Veïnals (PG3/75), aprovat per O.M. de 6 de febrer de 1976 i per l'Ordre de 2 de juliol de 1976 per la que es dona efecte legal a la seva publicació, i les seves posteriors modificacions:
  - O.C. 292/86 T. Asumpte: Marques vials (Maig 1986) (Derogada per l'O.C. 325/97 T).
  - O.M. de 31-7-86 per la que s'aprova la instrucció de la Direcció General de Carreteres sobre seccions de ferms a autovies (Derogada per l'O.M. 23-5-89 que aprova la Instrucció 6.1 i 2-IC sobre seccions de ferm).
  - O.C. 293/86 T Sobre lligants bituminosos (23-12-86).
  - O.C. 294/87 T "Recomanacions sobre regs amb lligants hidrocarbonatats" (28-5-87). (Derogada per l'O.C. 5/2001).
  - O.C. 295/87 T "Recomanacions sobre elements metàl·lics per a formigó armat o pretesat" (6-8-87).
  - O.M. de 21-1-88. Oficialitza les modificacions realitzades per l'O.C. 293/86 T i per l'O.C. 295/87 T).
  - O.C. 297/88 T "Recomanacions sobre estabilitzacions "in situ" i tractaments superficials amb lligants hidrocarbonatats" (29-3-88). (Derogada per l' O.C. 5/2001).
  - O.C. 299/89 T "Recomanacions sobre mescles bituminoses en calent". (Derogada per l'O.C. 5/2001).
  - O.M. de 8-5-89. Modifica parcialment articles referits a lligams bituminosos.

- O.M. de 28-9-89. Revisa l'article 104 (Desenvolupament i control de les obres).
- O.C. 311/90 C y E "Plecs de prescripcions tècniques i paviments de formigó vibrat" (23-3-90). (Derogada per l'O.C. 5/2001).
- O.C. 322/97 "Lligants bituminosos de reologia modificada i mescles bituminoses discontínues en calent per a capes de rodadura de petit espessor" (24-2-97). (Derogada per l'O.C. 5/2001).
- O.C. 325/97 T Sobre senyalització, abalisament i defensa de les carreteres referent als seus materials constituents (30-12-97).
- O.M. de 27-12-99. (BOE 22-1-00). Revisa, deroga i inclou diferents articles referits a lligants bituminosos i hidràulics.
- O.M. de 28-12-99 (BOE 28-1-00).. Revisa, deroga i inclou diferents articles referits a materials per a senyalització horitzontal i vertical. Oficialitza les modificacions realitzades per l'O.C. 325/97 T.
- O.C. 326/00 Sobre geotècnia vial en allò referent a materials per a la construcció d'explanacions i drenatges.
- O.C. 5/2001 Sobre regs auxiliars, mescles bituminoses i paviments de formigó (aquesta Ordre es va modificar molt lleugerament per la O.C. 5bis/02 i per la O.C. 10bis/02).
- Ordre FOM/475/2002, de 13 de febrer, per la que s'actualitzen determinats articles del Plec de Prescripcions Tècniques Generales per a Obres de Carreteres i Ponts relatives a formigons i acers (BOE, de 6 de març).
  - Ordre FOM/1382/2002, de 16 de maig. (Correcció d'errates BOE 26/11/02). Oficialitza les modificacions realitzades per la O.C. 326/00).
  - O.C. 10/2002 Sobre capes estructurals de ferms (modificada lleugerament per la O.C. 10bis/02).
  - Ordre FOM/891/2004, d'1 de març. (Correcció d'errates BOE 25/5/04). Oficialitza les modificacions realitzades per les O.C. 5/01 i O.C. 10/02).
  - O.C. 21/2007 Sobre l'ús i especificacions que han de complir els lligants i mescles bituminoses que incorporin cautxú procedent de pneumàtics fora d'ús (NFU).
  - Ordre FOM/3818/2007, de 10 de desembre per la que es dicten instruccions complementàries per a la utilització de d'elements auxiliars d'obra en la construcció de ponts de carretera. (BOE 27/12/07).
- Ordre Circular 8/01 amb la que s'inicia el Plec de Prescripcions Tècniques Generals per a Obres de Conservació de Carreteres (PG-4), sobre reciclat de ferms.
- Instrucció sobre les accions a considerar al projecte de ponts de carreteres (IAP), aprovada per l'Ordre de 12 de febrer de 1998, modificada parcialment (derogats els apartats 3.2.4.2 "Accions sísmiques" i 4.1.2.b) "Situacions accidentals de sisme") pel RD 637/07, de 18 de maig, pel que s'aprova la Norma de Construcció Sismoresistent: Ponts (NCSP-07).
- Norma de Construcció Sismoresistent: Ponts (NCSP-07), aprovada per Reial Decret 637/07, de 18 de maig.
- Instrucció de Formigó Estructural (EHE), aprovat pel RD 2661/1998, d'11 de desembre.
- Instrucció per a la recepció de ciments (RC-03), aprovada pel RD 1797/2003, de 26 de desembre, i la correcció d'errades i errates en BOE núm. 63, de 13 de març de 2004.
- Codi Tècnic de l'Edificació (CTE) i les Exigències Bàsiques annexes, aprovat per RD 314/2006, de 17 de març, que deroga la NBE CT-79 "Condicions tèrmiques dels edificis", la NBE AE-88 "Accions en l'edificació", la NBE QB-90 "Cobertes amb materials bituminosos", la NBE FL-90 "Murs resistents de fàbrica de maons", la NBE-EA-95 "Estructures d'acer en edificació", NBE CPI-96 "Condicions de protecció contra incendis dels edificis" i les "Normes bàsiques per a les instal·lacions interiors de subministrament d'aigua" OM de 9 de desembre de 1975. Amb les correccions d'errors i errates publicats als BOE nº 254, de 23 d'octubre de 2007; BOE nº 304, de 20 de desembre de 2007; i BOE nº 22, de 25 de gener de 2008.
- Document bàsic «DB-HR Protecció davant el soroll» del Codi Tècnic de l'Edificació (CTE), aprovat per RD 1371/2007, de 19 d'octubre, que deroga el Plec General de Condicions per a la recepció de guixos i escaioles, a les obres de construcció (RY-85); el Plec de Condicions per a la recepció de maons ceràmics a les obres de construcció (RL-88); i el Plec de Prescripcions Tècniques Generals per a la recepció de blocs de formigó a les obres de construcció (RB-90).
- Instrucció H.A. per a estructures d'acer del Instituto Eduardo Torroja de Ciencias de la Construcción, en aquells punts no especificats al present Plec o a les Instruccions Oficials.
- Plec de condicions per a la fabricació, transport i muntatge de canonades de formigó de l'Associació Tècnica de Derivats del Ciment.
- Instrucció de l'Institut de Ciències de la Construcció Eduardo Torraja per a tubs de formigó armat o pretensat.(setembre de 2007).
- Plec de Prescripcions Tècniques Generals per a canonades de sanejament de poblacions, aprovat per Ordre de 15 de setembre de 1986 (BOE n. 228, de 23 de setembre) i correcció d'errors BOE n. 51, de 28 de febrer de 1987.
- Instrucció 5.2-IC. Drenatge Superficial, de la Instrucció de Carreteres, aprovada per l'Ordre de 14 de maig de 1990.
- Plec de Prescripcions Tècniques Generals per a canonades d'abastament d'aigua, aprovat per Ordre 28/07/1974 (BOE n. 236 i n. 237) i modificacions Ordre 20/06/1975 i Ordre 23/12/1975.
- Plec de condicions facultatives generals per a obres d'abastament d'aigües, aprovat per OM de 7 de gener de 1978 i per a obres de sanejament, aprovat per OM de 23 d'agost de 1949.
- Reial Decret 140/2003, de 7 de febrer, pel que s'estableixen els criteris sanitaris de la qualitat de l'aigua de consum humà.

- Normes i Costums particulars de les companyies subministradores i de serveis afectats (aigua, electricitat, telèfon i gas).
- Reglament sobre condicions tècniques i garanties de seguretat en línies elèctriques d'alta tensió i les seves instruccions tècniques complementàries ITC-LAT 01 a 09, aprovat per Reial Decret 223/2008, de 15 de febrer, (BOE n. 68 de 19/3/2008) (entrada en vigor el 19 de setembre de 2008), que deroga el Decret 3151/1968, de 28 de novembre, pel que s'aprova el Reglament de Línies Elèctriques Aèries d'Alta Tensió (efectes de la derogació des de 19 de setembre de 2010).
- Reglament sobre condicions tècniques i garanties de seguretat en centrals elèctriques, subestacions i centres de transformació, aprovat per RD 3275 /82, de 12 de novembre.
- Instruccions Tècniques Complementàries del Reglament sobre condicions tècniques i garanties de seguretat en centrals elèctriques, subestacions i centres de transformació, aprovades per Ordre de 6 de juliol de 1984 (BOE n. 183), complementades per Ordre de 18 de octubre de 1984 (BOE n. 256), actualitzades per Ordre de 27 de novembre de 1987 que actualitza les Instruccions Tècniques Complementàries MIE-RAT 13 y MIE-RAT 14 (BOE n. 291); Ordre de 23 de juny de 1988, que actualitza les Instruccions Tècniques Complementàries MIE-RAT 01, MIE-RAT 02, MIE-RAT 07, MIE-RAT 09, MIE-RAT 15, MIE-RAT 16, MIE-RAT 17, MIE-RAT 18 (BOE n. 160 i correcció d'error BOE n. 237 de 3/10/1988); Ordre de 16 d'abril de 1991, que modifica el punto 3.6 de la Instrucció Tècnica Complementària MIE-RAT 06 (BO n. 98); Ordre de 16 de maig de 1994, que adapta al progrés tècnic la Instrucció Tècnica Complementària MIE-RAT 02 (BOE n. 131); Ordre de 15 de desembre de 1995, que adapta al progrés tècnic la Instrucció Tècnica Complementària MIE-RAT 02 (BOE n. 5, de 5/1/1996); Ordre de 10 de març de 2000 que modifica les Instruccions Tècniques Complementàries MIE-RAT 01, MIE-RAT 02, MIE-RAT 06, MIE-RAT 14, MIE-RAT 15, MIE-RAT 16, MIE-RAT 17, MIE-RAT 18 y MIE-RAT 19 (BOE n. 72 i correcció d'errors BOE n. 250 de 18/10/2000).
- Reglament Electrotècnic per a Baixa Tensió i les seves Instruccions Tècniques complementàries BT 01 a BT 51, aprovades per Reial Decret 842/2002, de 2 d'agost (BOE de 18 de setembre de 2002).
- Instruccions interpretatives de les MI del Reglament Electrotècnic per a BT, publicades al DOGC.
- Llei 6/2001, de 31 de maig, d'ordenació ambiental de l'enllumenament per a la protecció del medi nocturn (DOGC n. 3407), i el Decret 82/2005, de 3 de maig, pel qual s'aprova el Reglament que la desenvolupa (DOGC n. 4378).
- Recomanacions sobre enllumenat de vies públiques CIE, publicació núm. 12.
- Reial Decret 2642/1985, de 18 de desembre, pel que es declara d'obligat compliment les especificacions tècniques dels canelobres metàl·lics (bàculs i columnes d'enllumenat exterior i senyalització de trànsit) i la seva homologació pel Ministeri d'Indústria i Energia, amb correcció d'errors al BOE n. 67, de 19 de març de 1986; modificació de l'Annex per Ordre d'11 de juliol de 1986; modificat pel Reial Decret 2698/1986, de 19 de desembre; derogat, en allò que fa referència a normes tècniques i homologació, pel Reial Decret 105/1988, de 12 de febrer; modificats els Articles 2, 4 Y 5, afegits dos nous Articles i renumerat l'article 6 com Article 8, pel Reial Decret 401/1989, de 14 d'abril; substituït l'Annex per Ordre de 16 de maig 1989; i derogat parcialment de tot ho coincident amb allò contingut a la Directiva 89/106/CEE per aquests productes.
- Reglament de Verificacions Elèctriques i Regularitat en el subministrament d'energia (Decret de 12 de maig de 1954).
- Reglament tècnic de distribució i utilització de combustibles gasosos i les seves instruccions tècniques complementàries ICG 01 a 11, aprovats pel Reial Decret 919/2006, de 28 de juliol.
- Reglament de xarxes i connexions de serveis de combustibles gasosos, aprovat per Ordre Ministerial de 18 de novembre de 1974, en tot allò que no s'oposa al . Reglament tècnic de distribució i utilització de combustibles gasosos i les seves instruccions tècniques complementàries ICG 01 a 11, aprovats pel Reial Decret 919/2006, de 28 de juliol.
- Ordre de 4 de juny de 1973 per la que s'adopten oficialment per a la Direcció d'Obres del Ministerio de la Vivenda el Plec de Condicions Tècniques de la Direcció General d'Arquitectura 1960 (BOE n. 141 a 147).
- Llei 19/2001, de 19 de desembre, de reforma del text articulat de la Llei sobre Trànsit, Circulació de Vehicles a Motor i Seguretat Vial, aprovat pel Reial Decret legislatiu 339/1990, de 2 de març (BOE n. 304).
- Reial Decret 1428/2003, de 21 de novembre, pel que s'aprova el Reglament General de Circulació per a l'aplicació i desenvolupament del text articulat de la Llei Trànsit, Circulació de Vehicles a Motor i Seguretat Vial, aprovat pel Reial Decret legislatiu 339/1990, de 2 de març. (BOE n. 306).
- Norma 8.1-IC. Senyalització vertical, de la Instrucció de Carreteres, aprovada per l'Ordre de 28 de desembre de 1999 (BOE n. 25 de 29/1/2000).
- Norma 8.2-IC. Marques vials, de la Instrucció de Carreteres, aprovada per l'Ordre de 16 de juliol de 1987 (BOE n. 185), correcció d'errors en BOE n. 233 de 29/9/1987.
- Norma 8.3-IC. Senyalització, abalisament, defensa, neteja i acabat d'obres fixes fora de poblat, aprovada per l'Ordre de 31 d'agost de 1987.
- Reglament General de Normes Bàsiques de Seguretat Minera, aprovat per Reial Decret 863/1985, de 2 d'abril; desenvolupat per Ordre de 2 d'octubre de 1985; correcció d'errors al BOE n. 302, de 18 de desembre 1985; i modificat l'Article 109 per Reial Decret 150/1996, de 2 de febrer.
- Instruccions Tècniques Complementàries del Reglament General de Normes Bàsiques de Seguretat Minera, aprovades per Ordre de 13 de setembre de 1985, determinades ITC dels capítols III i IV; Ordre de 2 d'octubre de 1985, ITC dels capítols V, VI i IX; Ordre de 3 de febrer 1986, ITC 12.0-01 i ITC 12.0-02; Ordre de 3 de juny de 1986, modifica l'ITC 06.0.07; Ordre de 22 de març de 1988, ITC dels capítols II, IV Y XIII; Ordre de 27 de març de 1990, ITC 04.7.05 del capítol IV; Ordre de 16 d'abril de 1990, ITC del capítol VII; Ordre de 16 d'octubre de 1991, ITC 07.1.04 del capítol VII (derogada por Ordre ITC/2585/2007, de 30 d'agost de 2007); Ordre de 19 d'abril de 1994, determinades ITC relaives als capítols IV i V; Ordre de

16 de juliol de 1998, ITC 12.0.04 del capítol XII (derogada per Ordre ITC/1683/2007, de 29 de maig); Ordre de 26 d'abril de 2000,.ITC 08.02.01 del capítol XII; Ordre ITC/1683/2007, de 29 de maig, ITC 09.0.02, 12.0.01 y 12.0.02; Ordre ITC/2585/2007, de 30 d'agost, ITC 2.0.02.

- Reglament d'explosius i Instruccions Tècniques Complementàries 1 a 25 incloses, aprovat per Reial Decret 230/1998, de 16 de febrer (BOE n. 61), correcció d'errors al BOE n. 157, de 2 de juliol de 1998; modificats determinats preceptes i les ITC 1, 18 i 20 i afegits els annexes I i II, per Reial Decret 277/2005, d'11 de març; substituïda ITC 10, per Ordre PRE/252/2006, de 6 de febrer; afegeix apartat 5 a l'ITC 25, per Ordre PRE/848/2006; afegeix apartat 3 a l'ITC 19 i substitueix les 8, 15 i 23, per Ordre PRE/174/2007, de 31 de gener.
- Reial Decret 1389/1997, de 5 de setembre, pel que s'aproven les disposicions mínimes destinades a protegir la seguretat i la salut dels treballadors a les activitats mineres.
- Llei 20/1991, de 25 de novembre, de promoció de l'accessibilitat i de supressió de barreres arquitectòniques, modificats els articles 18, 19 i 22 i inclòs l'article 18 bis per Decret Legislatiu 6/1994, de 13 de juliol.
- Decret 135/1995, de 24 de març, de desplegament de la Llei 20/1991, de 25 de novembre, de promoció de l'accessibilitat i de supressió de barreres arquitectòniques, i d'aprovació del Codi d'accessibilitat i la nova redacció del Capítol 6 pel Decret 204/1999, de 27 de juliol amb correcció d'errades en el DOGC n. 3048, de 3 de gener de 2000.
- Orden TMA/851/2021, de 23 de julio, por la que se desarrolla el documento técnico de condiciones básicas de accesibilidad y no discriminación para el acceso y la utilización de los espacios públicos urbanizados.
- La legislació que substitueixi, modifiqui o complementi les disposicions esmentades i la nova legislació aplicable que es promulgui, sempre que estigui vigent amb anterioritat a la data del contracte.
- En cas de contradicció o simple complementació de diverses normes, es tindran en compte, en tot moment, les condicions més restrictives.

1.33 DISPOSICIONS APLICABLES D'ÀMBIT MEDIAMBIENTAL

1.33.1 LEGISLACIÓ DE DISPOSICIÓ GENERAL

D'àmbit estatal:

Ley 26/2007, de 23 de octubre, de Responsabilidad Medioambiental.

D'àmbit autonòmic:

Llei 3/1998, de 27 de febrer, de la intervenció integral de l'Administració ambiental.

Decret 136/1999, de 18 de maig, pel qual s'aprova el Reglament general de desplegament de la Llei 3/1998, de 27 de febrer, de la intervenció integral de l'administració ambiental, i s'adapten els seus annexos.

Decret 143/2003, de 10 de juny, de modificació del Decret 136/1999, pel qual s'aprova el desplegament de la llei 3/1998, de 27 de febrer, de la intervenció integral de l'administració ambiental, i se n'adapten els annexos.

Llei 4/2004, d'1 de juliol, reguladora del procés d'adequació de les activitats d'incidència ambiental al que estableix la Llei 3/1998, del 27 de febrer, de la intervenció integral de l'Administració ambiental.

1.33.2 LEGISLACIÓ D'URBANISME I CONSTRUCCIÓ SOSTENIBLE

D'àmbit autonòmic:

Directiva 20001/42/CE, del Parlament Europeu i del Consell, de 27 de juny, relativa a l'avaluació dels efectes de determinats plans i programes al medi ambient.

D'àmbit estatal:

Orden TMA/851/2021, de 23 de julio, por la que se desarrolla el documento técnico de condiciones básicas de accesibilidad y no discriminación para el acceso y la utilización de los espacios públicos urbanizados.

Real Decreto 314/2006, de 17 de marzo, por el que se aprueba el Código Técnico de la Edificación.

Real Decreto 1663/2000, de 29 de septiembre, para instalaciones fotovoltaiques.

D'àmbit autonòmic:

Decret 135/1995, de 24 de març, de desplegament de la Llei 20/1991, de 25 de novembre, de promoció de l'accessibilitat i de supressió de barreres arquitectòniques, i d'aprovació del Codi d'accessibilitat.

Decret 305/2006, de 18 de juliol, pel qual s'aprova el Reglament de la Llei d'Urbanisme.

1.33.3 LEGISLACIÓ DE SÒLS I GEOLOGIA

D'àmbit comunitari:

Directiva 96/61/CE, del Consell de 24 de setembre, relativa a la prevenció i el control integrats de la contaminació.

D'àmbit estatal:

Ley 10/1998, de 21 de abril, de Residuos.

Real Decreto 9/2005, de 14 de enero, por el. que se establece la relación de actividades. potencialmente contaminantes del suelo y los estándares para la declaración de suelos contaminados.

D'àmbit autonòmic:

Ordre de 6 de juny de 1988, de desplegament parcial del Decret 343/1983, de 15 de juliol, sobre normes de protecció del medi ambient d'aplicació a les activitats extractives.

Llei 6/1993, de 5 de juliol, reguladora dels residus.

Decret 396/2006, de 17 d'octubre, pel qual es regula la intervenció ambiental en el procediment de llicència urbanística per a millora de finques rústiques que s'efectuïn amb aportació de terres procedents d'obres de la construcció.

1.33.4 LEGISLACIÓ DEL CICLE DE L'AIGUA

D'àmbit comunitari:

Directiva 96/61/CE, del Consell de 24 de setembre, relativa a la prevenció i el control integrats de la contaminació.

Directiva 2006/11/CE del Parlament Europeu i del Consell, de 15 de febrer de 2006, relativa a la contaminació causada per determinades substàncies perilloses abocades en el medi aquàtic de la Comunitat.

Directiva 2006/118/CE del Parlament Europeu i del Consell, de 12 de desembre de 2006, relativa a la protecció de les aigües subterrànies contra la contaminació i el deteriorament.

D'àmbit estatal:

Real Decreto 849/1986, de 11 d'abril, por el que se aprueva el Reglamento del Dominio Público Hidráulioc, que desarrolla los títulos preliminares, I, IV, V, VI I VII de la ley 29/1985, de 2 de agosto, de aguas.

Real Decreto 1315/1992, de 30 de octubre, por el que se modifica parcialmente el Reglamento del Dominio Público Hidráulico aprobado por Real Decreto 849/1986, de 11 de abril, con el fin de incorporar a la legislación interna la Directiva del Consejo 80/68/CEE de 17 de diciembre de 1979, relativa a la protección de las aguas subterráneas contra la contaminación causada por determinadas sustancias peligrosas.

Real Decreto 2116/1998, de 2 de octubre, por el que se modifica el Real Decreto 509/1996, de 15 de marzo, de desarrollo del Real Decreto-Ley 11/1995, de 28 de diciembre, por el que se establecen las normas aplicables al tratamiento de las aguas residuales.

Real Decreto 995/2000, de 2 de junio, por el que se fijan objetivos de calidad para determinadas substancias contaminantes y se modifica el Reglamento del Dominio Público Hidràulico aprovado por el Real Decreto 849/1986, de 11 de abril.

Real Decreto Legislativo 1/2001, de 20 de julio, por el que se aprueba el texto refundido de la Ley de Aguas.

Ley 16/2002, de 1 de julio, de prevención y control integrados de la contaminación.

Real Decreto 606/2003, de 23 de mayo, por el que se modifica el Real Decreto 849/1986, de 11 de abril, por el que se aprueba el Reglamento del Dominio Público Hidraúlico, que desarrolla los Títulos preliminar, I, IV, V, VI Y VII de la Ley 29/1985, de 2 de agosto, de aguas.

Real Decreto 9/2005, de 14 de enero, por el que se establece la relación de activitades potencialmente contaminantes del suelo y los criterios y estandards para la declaración de suelos contaminados.

Resolución de 10 de julio de 2006, de la Secretaria General para el Territorio y la Biodiversidad, por la cual se declaran las Zonas Sensibles en las Cuencas Hidrográficas Intercomunitarias.

Real Decreto 1620/2007, de 7 de diciembre, por el que se establece el régimen jurídico de la reutilización de aguas depuradas.

Real Decreto 9/2008, de 11 de enero, por el que se modifica el Reglamento del Dominio Público Hidráulico, aprobado por el Real Decreto 849/1986, de 11 de abril.

D'àmbit autonòmic:

Decret 328/1988, d'11 d'octubre, pel qual s'estableixen normes de protecció i addicionals en matèria de procediment en relació amb diversos aqüífers de Catalunya.

Decret 83/1996, de 5 de març, sobre mesures de regularització d'abocaments d'aigües residuals.

Resolució MAB/124/2002, d'11 de gener, per la qual es dóna publicitat a la relació de les zones sensibles corresponents a les conques internes de Catalunya i de les zones sensibles per eutrofització potencial en les zones costaneres.

Decret 130/2003, de 13 de maig, pel qual s'aprova el Reglament dels serveis públics de Sanejament.

Decret Legislatiu 3/2003, de 4 de novembre, pel qual s'aprova el Text refós de la legislació en matèria d'aigües de Catalunya.

Ordre MAH/122/2004, de 13 d'abril, per la qual s'aproven els models de declaració d'abocament.

Decret 47/2005, de 22 de març, de modificació del decret 103/2000, de 6 de març, pel qual s'aprova el Reglament dels tributs gestionats per l'Agència Catalana de l'Aigua.

1.33.5 LEGISLACIÓ DE CONTAMINACIÓ ATMOSFÈRICA

D'àmbit comunitari:

Directiva 96/62/CE, de 26 de setembre, sobre avaluació i gestió de la qualitat de l'aire ambient.

Directiva 1999/30/CE del Consell de 22 d'abril de 1999 relativa als valors límit de diòxid de sofre, diòxid de nitrogen y òxids de nitrogen, partícules i plom a l'aire ambient.

Directiva 2000/69/CE del Parlament Europeu y del Consell, de 16 de novembre de 2000, sobre els valors límit per al el benzè i el monòxid de carboni a l'aire ambient.

Directiva 2002/80/CE de la Comissió, de 3 d'octubre de 2002, per la qual s'adapta al progrés tècnic la Directiva 70/220/CEE del Consell relativa a les mesures que han

d'adoptar-se contra la contaminació atmosfèrica causada per les emissions dels vehicles de motor.

D'àmbit estatal:

Real Decreto 2042/1994, de 14 d'octubre, por el que se regula la Inspección Técnica de Vehículos.

Real Decreto 1357/1998, de 26 de junio, por el que se modifica el artículo 2 del Real Decreto 2042/1994, de 14 de octubre, por el que se regula la inspección técnica de vehículos.

Ley 16/2002, de 1 de julio, de prevención y control integrados de la contaminación.

Real Decreto 1073/2002, de 18 de octubre, sobre evaluación y gestión de la calidad del aire ambiente en relación con el dióxido de azufre, dióxido de nitrógeno, óxidos de nitrógeno, partículas, plomo, benzeno y monóxido de carbono.

Resolución de 11 de septiembre de 2003, de la Secretaría General de Medio Ambiente, por la que se dispone la publicación del Acuerdo de 25 de julio de 2003, del Consejo de Ministros, por el que se aprueba el Programa nacional de reducción progresiva de emisiones nacionales de dióxido de azufre (SO2), óxidos de nitrógeno (NOx), compuestos orgánicos volátiles (COV) y amoniaco (NH3).

Real Decreto 509/2007, de 20 de abril, por el que se aprueba el Reglamento para el desarrollo y ejecución de la Ley 16/2002, de 1 de julio, de prevención y control integrados de la contaminación.

Ley 34/2007, de 15 de noviembre, de calidad del aire y protección de la atmósfera.

D'àmbit autonòmic:

Llei 22/1983, de 21 de novembre, de protecció de l'ambient atmosfèric.

Decret 322/1987, de 23 de setembre, de desplegament de la Llei 22/1983, de 21 de novembre, de Protecció de l'Ambient Atmosfèric.

Llei 7/1989, de 5 de juny, de modificació parcial de la Llei de Protecció de l'Ambient Atmosfèric.

Llei 6/1996, de 18 de juny, de modificació de la Llei 22/1983, de 21 de novembre, de protecció de l'Ambient Atmosfèric.

Decret 398/1996, de 12 de desembre, regulador del sistema de plans graduals de reducció d'emissions a l'atmosfera.

Llei 7/98, de 5 de juny que modifica la Llei 22/1983, de 21 de novembre, de Protecció de l'ambient atmosfèric.

Decret 152/2007, de 10 de juliol, d'aprovació del Pla d'actuació per a la millora de la qualitat de l'aire als municipis declarats zones de protecció especial de l'ambient atmosfèric mitjançant el Decret 226/2006, de 23 de maig.

1.33.6 LEGISLACIÓ DE CONTAMINACIÓ ACÚSTICA

D'àmbit comunitari:

Directiva 2002/49/CE, de 25 de juny, sobre avaluació i gestió del soroll ambiental.

D'àmbit estatal:

Real Decreto 2042/1994, de 14 de octubre, por el que se regula la Inspección Técnica de Vehículos.

Real Decreto 212/2002, de 22 de febrero, por el que se regulan las emisiones sonoras en el entorno debidas a determinadas máquinas de uso al aire libre.

Ley 37/2003, de 17 de noviembre, del Ruido.

Real Decreto 1513/2005, de 16 de diciembre, por el que se desarrolla la Ley 37/2003, de 17 de noviembre, del Ruido, en lo referente a la evaluación y gestión del ruido ambiental.

Real Decreto 1367/2007, de 19 de octubre, por el que se desarrolla la Ley 37/2003, de 17 de noviembre, del Ruido, en lo referente a zonificación acústica, objetivos de calidad y emisiones acústicas.

Mesures per a la coordinació de la llei 16/2002 de protecció contra la contaminació acústica amb les previsions del Real Decreto 1367/2007 de desenvolupament de la Ley 37/2003 del ruido.

D'àmbit autonòmic:

Llei 16/2002, de 28 de juny, de protecció contra la contaminació acústica.

1.33.7 LEGISLACIÓ DE CONTAMINACIÓ LLUMINOSA

D'àmbit autonòmic:

Llei 6/2001, de 31 de maig, d'ordenació ambiental de l'enllumenament per a la protecció del medi nocturn.

Decret 82/2005, de 3 de maig, pel qual s'aprova el Reglament de desenvolupament de la Llei 6/2001, de 31 de maig, d'ordenació ambiental de l'enllumenament per a la protecció del medi nocturn.

1.33.8 LEGISLACIÓ DE CONTAMINACIÓ ELECTROMAGNÈTICA

D'àmbit comunitari:

Recomanació del Consell, de 12 de juliol de 1999 relativa a l'exposició del públic en general a camps electromagnètics (0 Hz a 300 GHz).

D'àmbit estatal:

Real Decreto 1066/2001, de 28 de septiembre, por el que se aprueba el reglamento que establece condiciones de protección del dominio público radioeléctrico, restricciones a las emisiones radioeléctricas y medidas de protección sanitaria frente a emisiones radioeléctricas.

Real Decreto 208/2005, de 25 de febrero, sobre aparatos eléctricos y electrónicos y de gestión de residuos.

1.33.9 LEGISLACIÓ DE RESIDUS

D'àmbit comunitari:

Directiva 2006/12/CE del Parlament Europeu y del Consell, de 5 de abril de 2006, relativa als residus.

D'àmbit estatal:

Real Decreto 833/1988, de 20 de julio, por el que se aprueba el reglamento para la ejecución de la ley 2071986, básica de residuos tóxicos y peligrosos.

Real Decreto 1406/1989, de 10 Noviembre, por el que se impone limitaciones a la comercialización y uso de ciertas sustancias y preparados peligrosos.

Orden de 28 de febrero de 1989 (Ministerio de Obras Públicas y Urbanismo), sobre gestión de. aceites usados.

Real Decreto 952/1997, de 20 de junio, por el que se modifica el reglamento para la ejecución de la ley 20/1996, de 14 de mayo, Básica de Residuos Tóxicos y Peligrosos, aprobado mediante Real Decreto 833/1998 de 20 de julio.

Ley 10/1998, de 21 de abril, de Residuos.

Orden de 7 de diciembre de 2001 modificando el Real DL 1406/1989, sobre limitaciones en el uso de ciertas substancias peligrosas.

Real Decreto 1481/2001, de 27 de. diciembre, por el que se regula la eliminación. de residuos mediante depósito en vertedero.

Orden 304/MAM/2002, de 8 de febrero, por el que se publican las operaciones de valorización y eliminación de residuos y la lista europea de residuos.

Real Decreto 679/2006, de 2 de junio, por el que se regula la gestión de los aceites industrials usados.

Real Decreto 105/2008, de 1 de febrero, por el que se regula la producción y gestión de los residuos de construcción y demolición.

D'àmbit autonòmic:

Ordre de 6 de setembre de 1988, sobre prescripcions en el tractament i eliminació dels olis usats.

Decret Legislatiu 2/1991, de 26 de setembre, pel qual s'aprova la refosa de textos legals vigents en matèria de residus industrials.

Llei 6/1993, de 5 de juliol, reguladora dels residus.

Decret 115/1994, de 6 d'abril, reguladora del Registre General de Gestors de Residus.

Decret 201/1994, de 26 de juliol, regulador dels enderrocs i altres residus de la construcció.

Decret 34/1996, de 9 de gener, pel qual s'aprova el Catàleg de Residus de Catalunya.

Decret 1/1997, de 7 de gener, sobre la disposició del rebuig dels residus en dipòsits controlats.

Decret 93/1999, de 6 d'abril, sobre Procediments de Gestió de Residus.

Decret 92/1999, de 6 d'abril, de modificació del Decret 34/1996, de 9 de gener, pel qual s'aprova el Catàleg de Residus de Catalunya.

Decret 161/2001, de 12 de juny, de modificació del Decret 201/1994, de 26 de juliol, regulador dels enderrocs i altres residus de la construcció.

Decret 219/2001, d'1 d'agost, pel qual es deroga la disposició addicional tercera del Decret 93/1999, de 6 d'abril, sobre procediments de gestió de residus.

Llei 15/2003, de 13 de juny, de modificació de la Llei 6/1993, de 5 de juliol, reguladora dels residus.

Llei 9/2008, del 10 de juliol, de modiicació de la Llei 6/1993, del 15 de juliol, reguladora dels residus

Llei 8/2008, del 10 de juliol, de inançament de les infraestructures de gestió dels residus i dels cànons sobre la disposició del rebuig dels residus.

1.33.10 LEGISLACIÓ DE PATRIMONI CULTURAL

D'àmbit estatal:

Ley 16/1985, de 25 de junio, del Patrimonio Histórico Español.

Real Decreto 111/1986, de 10 de enero, de desarrollo parcial de la Ley 16/1985, de 25 de junio, del Patrimonio Histórico Español.

Ley 3/1995, de 23 de marzo, de Vías Pecuarias.

D'àmbit autonòmic:

Llei 9/1993, de 30 de setembre, de patrimoni cultural català.

Decret 78/2002, de 5 de maç, del Reglament de Protecció del patrimoni arqueològic i paleontològic.

1.33.11 LEGISLACIÓ DE MEDI NATURAL, VEGETACIÓ

D'àmbit comunitari:

Directiva 92/43/CEE, de 21 de maig, relativa a la conservació dels hàbitats naturals i la fauna i flora (Directiva Hàbitats).

D'àmbit estatal:

Real Decreto 1997/1995, de 7 de Diciembre, por el que se establece medidas para contribuir a Garantizar la Biodiversidad mediante la Conservacion de los Habitats naturales y de la Fauna y Flora silvestres.

Real Decreto 439/1990, de 30 de marzo, por el que se regula el catálogo nacional de especies amenazadas.

Ley 42/2007, de 13 de diciembre, del Patrimonio Natural y de la Biodiversidad.

D'àmbit autonòmic:

ORDRE de 5 de novembre de 1984 sobre protecció de plantes de la flora autòctona amenaçada a Catalunya.

Llei 12/1985, de 13 de juny, d'espais naturals, modificada pel D. Leg. 11/1994, de 26 de juliol, de la Generalitat de Catalunya.

Decret 120/1989, de 17 d'abril, sobre declaració d'arbredes monumentals, d'interès comarcal i d'interès local.

Decret 328/1992, de 14 de desembre, del Pla d'espais naturals, de la Generalitat de Catalunya.

Decret 64/1995 de 7 de març de prevenció d'incendis forestals. Generalitat de Catalunya.

Decret 130/1998, de 12 de maig, pel qual s'estableixen mesures de prevenció d'incendis forestals en les àrees d'influència de carreteres, de la Generalitat de Catalunya.

Decret 166/1998, de 8 de juliol, de regulació de l'accés motoritzat al medi natural.

Ordre MAH/228/2005, de 2 de maig, de declaració d'arbres monumentals i d'actualització de l'inventari dels arbres i arbredes declarats d'interès comarcal i local.

Decret 123/2005, de 14 de juny, de mesures de prevenció dels incendis forestals en les urbanitzacions sense continuïtat immediata amb la trama urbana.

Llei 12/2006, del 27 de juliol, de mesures en matèria de medi ambient i de modificació de les lleis 3/1988 i 22/2003, relatives a la protecció dels animals, de la Llei 12/1985, d'espais naturals, de la Llei 9/1995, de l'accés motoritzat al medi natural, i de la Llei 4/2004, relativa al procés d'adequació de les activitats d'incidència ambiental.

ACORD GOV/112/2006, de 5 de setembre, pel qual es designen zones d'especial protecció per a les aus (ZEPA) i s'aprova la proposta de llocs d'importància comunitària (LIC).

Resolució AAR/2999/2007, de 28 de setembre, per la qual es prohibeix la plantació en espais públics d'espècies susceptibles al foc bacterià (Erwinia amylovora).

1.33.12 LEGISLACIÓ DE MEDI NATURAL, FAUNA

D'àmbit comunitari:

Directiva 79/409/CEE del Consell, de 2 d'abril, relativa a la conservació de les aus silvestres.

Directiva 92/43/CEE, de 21 de maig, relativa a la conservació dels hàbitats naturals i la fauna i flora (Directiva Hàbitats).

Directiva 94/24/CEE del Consell, de 8 de juny de 1994 per la que es modifica l'annex II de la DIRECTIVA 79/409/CEE, relativa a la conservació de les aus silvestres.

Acord GOV/112/2006, de 5 de setembre, pel qual es designen zones d'especial protecció per a les aus (ZEPA) i s'aprova la proposta de llocs d'importància comunitària (LIC).

D'àmbit estatal:

Real Decreto 1997/1995, de 7 de Diciembre, por el que se establece medidas para contribuir a Garantizar la Biodiversidad mediante la Conservacion de los Habitats naturales y de la Fauna y Flora silvestres.

Real Decreto 439/1990, de 30 de marzo, por el que se regula el catálogo nacional de especies amenazadas.

Ley 42/2007, de 13 de diciembre, del Patrimonio Natural y de la Biodiversidad.

D'àmbit autonòmic:

ORDRE, de 23 de novembre de 1994, per la qual s'amplia la relació d'espècies protegides a Catalunya.

ORDRE, de 10 d'abril de 1997, per la qual s'amplia la relació d'espècies protegides a Catalunya.

LLEI 22/2003, de 4 de juliol, de protecció dels animals.

Llei 12/2006, del 27 de juliol, de mesures en matèria de medi ambient i de modificació de les lleis 3/1988 i 22/2003, relatives a la protecció dels animals, de la Llei 12/1985, d'espais naturals, de la Llei 9/1995, de l'accés motoritzat al medi natural, i de la Llei 4/2004, relativa al procés d'adequació de les activitats d'incidència ambiental.

1.33.13 LEGISLACIÓ DE MOBILITAT

D'àmbit estatal:

Orden TMA/851/2021, de 23 de julio, por la que se desarrolla el documento técnico de condiciones básicas de accesibilidad y no discriminación para el acceso y la utilización de los espacios públicos urbanizados.

D'àmbit autonòmic:

Text refós de la Llei d'Urbanisme Decret Legislatiu 1/2005.

Decret 305/2006, de 18 de juliol, pel qual s'aprova el Reglament de la Llei d'Urbanisme.

Llei 9/2003, de 13 de juny de mobilitat.

Decret 344/2006, de 19 de setembre, de regulació dels estudis d'avaluació de la mobilitat generada.

Decret 135/1995 codi d'accessibilitat de Catalunya.

Barberà del Vallès, setembre de 2022

Els autors del Projecte,

Josep Serra i Vicente
PAYMACOTAS ENGINEERING

Eduardo Negro

PLEC DE CONDICIONS PARTICULARS

B - MATERIALS

B0 - MATERIALS BÀSICS

B01 - LÍQUIDS

B011 - AIGUA

0.- ELEMENTOS QUE CONTEMPLA EL PLIEGO

B0111000.

Plec de condicions
1.- DEFINICIÓ I CONDICIONS DELS ELEMENTS

Aigües utilitzades per algun dels usos següents:
- Confecció de formigó
- Confecció de morter
- Confecció de pasta de guix
- Reg de plantacions
- Conglomerats de grava-ciment, terra-ciment, grava-emulsió, etc.
- Humectació de bases o subbases
- Humectació de peces ceràmiques, de ciment, etc.

CARACTERÍSTIQUES GENERALS:
Poden ser utilitzades les aigües potables i les sancionades com a acceptables per la pràctica. Es poden utilitzar aigües de mar o salines anàlogues per a la confecció o curat de formigons sense armadura. Per a la confecció de formigó armat o pretesat es prohibeix l'ús d'aquestes aigües, tret del cas que es facin estudis especials.
Es podrà utilitzar aigua reciclada provinent del rentat dels camions formigonera a la pròpia central de formigó, sempre que compleixi les especificacions anteriors i la seva densitat sigui <= 1,3 g/m3 i la densitat total sigui <=1,1 g/cm
L'aigua a utilitzar tant en el curat com en la pastada del formigó, no ha de contenir cap substància perjudicial en quantitats que puguin afectar a les propietats del formigó o a la protecció de l'armat.
Si ha d'utilitzar-se per a la confecció o el curat de formigó o de morters i no hi ha antecedents de la seva utilització o aquesta presenta algun dubte s'haurà de verificar que acompleix totes aquestes característiques:
- Exponent d'hidrogen pH (UNE 83952): >= 5
- Total de substàncies dissoltes (UNE 83957): <= 15 g/l (15.000 ppm)
- Sulfats, expressats en SO4- (UNE 83956) - Ciment tipus SR: <= 5 g/l (5.000 ppm) - Altres tipus de ciment: <= 1 g/l (1.000 ppm)
- Ió clor, expressat en Cl- (UNE 7178) - Aigua per a formigó armat: <= 3 g/l (3.000 ppm)
- Aigua per a formigó pretesat: <= 1 g/l (1.000 ppm) - Aigua per a formigó en massa amb armadura de fissuració: <= 3 g/l (3.000 ppm)
- Hidrats de carboni (UNE 7132): 0
- Substàncies orgàniques solubles en èter (UNE 7235): <= 15 g/l (15.000 ppm)

Ió clor total aportat per components d'un formigó no pot superar:
- Pretensat: <= 0,2% pes de ciment
- Armat: <= 0,4% pes de ciment
- En massa amb armadura de fissuració: <= 0,4% pes de ciment

2.- CONDICIONS DE SUBMINISTRAMENT I EMMAGATZEMATGE

Subministrament i emmagatzematge: De manera que no s'alterin les seves condicions.

3.- UNITAT I CRITERI D'AMIDAMENT

Unitat d'amidament: la indicada a la descripció de l'element
Criteri d'amidament: quantitat necessària subministrada a l'obra

4.- NORMATIVA DE COMPLIMENT OBLIGATORI

Real Decreto 1247/2008, de 18 de julio, por el que se aprueba la Instrucción de Hormigón Estructural (EHE-08).

5.- CONDICIONS DE CONTROL DE RECEPCIÓ

OPERACIONS DE CONTROL:
Abans de l'inici de l'obra i si no es tenen antecedents de l'aigua que es vol utilitzar, o es tenen dubtes, s'ha d'analitzar l'aigua per determinar:
- Exponent d'hidrogen pH (UNE 83952)
- Contingut de substàncies dissoltes (UNE 83957)
- Contingut de sulfats, expressats en SO4 (UNE 83956)
- Contingut en ió clor Cl- (UNE 7178)
- Contingut d'hidrats de carboni (UNE 7132)
- Contingut de substàncies orgàniques solubles en èter (UNE 7235)

En cas d'utilitzar aigua potable de la xarxa de subministrament, no serà obligatori realitzar els assajos anteriors.
En altres casos, la DF o el Responsable de la recepció en el cas de centrals de formigó preparat o de prefabricats, s'ha de disposar la realització dels assajos en laboratoris contemplats en l'apartat 78.2.2.1 de l'EHE, per tal de comprovar el compliment de les especificacions de l'article 27 de l'EHE.
CRITERIS DE PRESA DE MOSTRES:
Els controls s'han de realitzar segons les instruccions de la DF i la norma EHE, realitzant-se la presa de mostres segons la UNE 83951.
INTERPRETACIÓ DE RESULTATS I ACTUACIONS EN CAS D'INCOMPLIMENT:
No s'ha d'acceptar l'aigua que no compleixi les especificacions, ni per a l'amasat ni per al curat.

B0 - MATERIALS BÀSICS

B01 - LÍQUIDS

B017 - DISSOLVENT

Plec de condicions
1.- DEFINICIÓ I CONDICIONS DELS ELEMENTS

Dissolvent capaç d'eliminar restes de greixos i altres brutícies de la superfície dels tubs de PVC.
CARACTERÍSTIQUES GENERALS:
No ha de produir danys a la superfície del tub, ni als adhesius dels junts.
No ha de deixar residus ni olors permanents després de la seva aplicació.

2.- CONDICIONS DE SUBMINISTRAMENT I EMMAGATZEMATGE

Subministrament: En envasos tancats hermèticament, sense alteracions, i amb una etiqueta amb les següents dades:
- Designació comercial
- Tipus de dissolvent
- Referència a normatives que compleix
- Instruccions d'us
- Exigències d'acord amb la normativa vigent de Seguretat i Higiene al Treball, referents a l'ús i emmagatzematge
- Data de caducitat

Emmagatzematge: D'acord amb les instruccions del fabricant, en recintes tancats, protegits de l'acció directe del sol o altres fonts de calor i flames, i ventilats.

3.- UNITAT I CRITERI D'AMIDAMENT

Unitat d'amidament: la indicada a la descripció de l'element

Criteri d'amidament: quantitat necessària subministrada a l'obra

4.- NORMATIVA DE COMPLIMENT OBLIGATORI

No hi ha normativa de compliment obligatori.

B0 - MATERIALS BÀSICS

B03 - GRANULATS

B031 - GRANULATS

0.- ELEMENTOS QUE CONTEMPLA EL PLIEGO

B0310020.

Plec de condicions
1.- DEFINICIÓ I CONDICIONS DELS ELEMENTS

Sorra procedent de roques calcàries, roques granítiques, marbres blancs i durs, o sorra procedent del reciclatge de residus de la construcció i demolició en una planta legalment autoritzada per al tractament d'aquest tipus de residu.
S'han considerat els tipus següents:
- Sorra de marbre blanc
- Sorra per a confecció de formigons, d'origen:
Sorra per a confecció de formigons, d'origen: - De pedra calcària - De pedra granítica
- Sorra per a confecció de morters
- Sorra per a reblert de rases amb canonades
- Sorres procedents de reciclatge de residus de la construcció i demolicions
CARACTERÍSTIQUES GENERALS:
El contractista ha de sotmetre a l'aprovació de la DF les pedreres o dipòsits d'on s'han d'obtenir els àrids, aportant tots els elements justificatius que cregués convenients o que li fossin requerits pel Director d'Obra, entre d'altres:
- Classificació geològica.
- Estudi de morfologia.
- Aplicacions anteriors.
La DF ha de poder refusar totes aquelles procedències que, al seu criteri, obligarien a un control massa freqüent dels materials que se n'extraguessin.
Els grànuls han de tenir forma arrodonida o polièdrica.
La composició granulomètrica ha de ser l'adequada al seu ús, o si no consta, la que estableixi explícitament la DF.
No ha de tenir margues o altres materials estranys.
Contingut de pirites o d'altres sulfurs oxidables: 0%
Contingut de matèria orgànica (UNE-EN 1744-1): Color més clar que el patró
Contingut de terrossos d'argila (UNE 7133): <= 1% en pes
Els àrids no han de ser reactius amb el ciment. No s'utilitzaran àrids procedents de roques toves, friables, poroses, etc., ni els que continguin nòduls de guix, compostos ferrosos, sulfurs oxidables, etc, en quantitats superiors a les contemplades a l'EHE
Els àrids reciclats hauran de complir amb les especificacions de l'article 28 de l'EHE. A més, els que provinguin de formigons estructurals sans, o de resistència elevada, han de ser adequats per a la fabricació de formigó reciclat estructural, complint una sèrie de requisits:
- Dimensió mínima permesa = 4 mm
- Terrossos d'argila per a un formigó amb menys del 20% d'àrid reciclat: <= 0,6%
- Terrossos d'argila per a un formigó amb 100% d'àrid reciclat: <= 0,25%
- Absorció d'aigua per a un formigó amb menys del 20% d'àrid reciclat: <= 7%
- Absorció d'aigua per a un formigó amb més del 20% d'àrid reciclat: <= 5%
- Coeficient de Los Ángeles: <= 40
- Continguts màxims d'impureses: - Material ceràmic: <= 5% del pes - Partícules lleugeres: <= 1% del pes - Asfalt: <= 1% del pes - Altres: <= 1,0 % del pes
En els valors de les especificacions no citades, es mantenen els establerts en l'article 28 de l'EHE.
SORRA DE MARBRE BLANC:
Barreja amb granulats blancs diferents del marbre: 0%
SORRA PER A LA CONFECCIÓ DE FORMIGONS:
Es denomina sorra a la barreja de les diferents fraccions d'àrid fi que s'utilitzen per a la confecció del formigó
Designació: d/D - IL - N
d/D: Fracció granulomètrica, d tamany mínim i D tamany màxim
IL: Presentació, R rodat, T triturat (matxuqueig) i M barreja
N: Naturalesa de l'àrid (C, calcari; S, silici; G,granític; O, ofita; B, basalt; D, dolomític; Q, traquita; I, fonolita; V, varis; A, artificial i R, reciclat
Mida dels granuls (Tamís 4 UNE-EN 933-2): <= 4 mm
Material retingut pel tamís 0,063 (UNE_EN 933-2) i que sura en un líquid de pes específic 20 kN/m3 (UNE EN 1744-1): <= 0,5% en pes
Compostos de sofre expressats en SO3 i referits a granulat sec (UNE-EN 1744-1): <= 1% en pes
Reactivitat potencial amb els àlcalis del ciment (UNE 146507-2)
Sulfats solubles en àcid, expressats en SO3 i referits al granulat sec (UNE-EN 1744-1): <= 0,8% en pes
Clorurs expressats en Cl- i referits al granulat sec (UNE-EN 1744-1):
- Formigó armat o en massa amb armadures de fissuració: <= 0,05% en pes
- Formigó pretesat: <= 0,03% en pes
Ió clor total aportat per components d'un formigó no pot superar:
- Pretensat: <= 0,2% pes de ciment
- Armat: <= 0,4% pes de ciment
- En massa amb armadura de fissuració: <= 0,4% pes de ciment
Estabilitat (UNE-EN 1367-2):
- Pèrdua de pes amb sulfat sòdic: <= 10%
- Pèrdua de pes amb sulfat magnèsic: <= 15%
Pèrdua de pes amb sulfat magnèsic (UNE-EN 1367-2) quan el formigó estigui sotmès a una classe d'exposició H o F, i l'àrid fi tingui una absorció d'aigua >1%: <= 15%
Coeficient de friabilitat (UNE 83115)
- Per formigons d'alta resistència: < 40
- Formigons en massa o armats amb Fck<=30 N/mm2: < 50
Els àrids no han de presentar reactivitat potencial amb els àlcalis del formigó. Per a comprovar-ho, s'ha de realitzar en primer lloc un anàlisi petrogràfic, per a obtenir el tipus de reactivitat que, en el seu cas, puguin presentar. Si d'aquest estudi es dedueix la possibilitat de reactivitat àlcali sílice o àlcali silicat, s'ha de realitzar l'assaig descrit a l'UNE 146.508 EX. Si el tipus de reactivitat potencial és àlcali carbonat, s'ha de realitzar l'assaig descrit a l'UNE 146.507 EX Part 2.
La corba granulomètrica de l'àrid fi, ha d'estar compresa dins del fus següent:

Límits	Material retingut acumulat, en % en pes,en els tamisos						
	4 mm	2 mm	1 mm	0,5 mm	0,25 mm	0,125 mm	0,063 mm
Superior	0	4	16	40	70	77	(1)
Inferior	15	38	60	82	94	100	100

(1) Aquest valor varia en funció del tipus i origen de l'àrid.
SORRA DE PEDRA GRANÍTICA PER A LA CONFECCIÓ DE FORMIGONS:
Contingut màxim de fins que passen pel tamís 0,063 mm (UNE-EN 933-1):
- Granulat gruixut: - Qualsevol tipus: <= 1,5% en pes
- Granulat fí: - Granulat arrodonit: <= 6% en pes - Granulat de matxuqueig no calcari per a obres sotmeses a exposició IIIa,b,c, IV o alguna classe específica d'exposició: <= 6% en pes - Granulat de matxuqueig no calcari per a obres sotmeses a exposició I,IIa,b o cap classe específica d'exposició: <= 10% en pes
Equivalent de sorra (EAV)(UNE_EN 933-8):
- Per a obres en ambients I, IIa,b o cap classe específica d'exposició: >= 70
- Resta de casos: >= 75
Absorció d'aigua (UNE-EN 1097-6): <= 5%
SORRA DE PEDRA CALCÀRIA PER A LA CONFECCIÓ DE FORMIGONS:
Contingut màxim de fins que passen pel tamís 0,063 mm (UNE-EN 933-1):
- Granulat gruixut: - Qualsevol tipus: <= 1,5% en pes
- Granulat fí: - Granulat arrodonit: <= 6% en pes - Granulat de matxuqueig calcari per a obres sotmeses a exposició IIIa,b,c,IV o alguna classe específica d'exposició: <= 10% en pes
- Granulat de matxuqueix calcari per a obres sotmeses a exposició I,IIa,b o cap classe específica d'exposició: <= 16% en pes
Valor blau de metilè(UNE 83130):
- Per a obres sotmeses a exposició I,IIa,b o cap classe específica d'exposició: <= 0,6% en pes

- Resta de casos: <= 0,3% en pes
SORRA PER A LA CONFECCIÓ DE MORTERS:
La composició granulomètrica ha de quedar dintre dels límits següents:

Tamís UNE 7-050 mm	Percentatge en pes que passa pel tamís	Condicions
5,00	A	A = 100
2,50	B	60 <= B <= 100
1,25	C	30 <= C <= 100
0,63	D	15 <= D <= 70
0,32	E	5 <= E <= 50
0,16	F	0 <= F <= 30
0,08	G	0 <= G <= 15
Altres condi-cions		C - D <= 50 D - E <= 50 C - E <= 70

Mida dels grànuls: <= 1/3 del gruix del junt
Contingut de matèries perjudicials: <= 2%
GRANULATS PROCEDENTS DE RECICLATGE DE RESIDUS DE LA CONSTRUCCIÓ I DEMOLICIONS:
El material ha de procedir d'una planta autoritzada legalment per al tractament de residus de la construcció.
El material no ha de ser susceptible de cap mena de meteorització o d'alteració física o química sota les condicions més desfavorables que presumiblement es puguin donar al lloc d'utilització.
No han de donar lloc, amb l'aigua, a dissolucions que puguin causar danys a estructures, capes de ferms, o contaminar el sòl o corrents d'aigua.
S'ha considerat que l'ús serà el reblert de rases amb canonades.
Per a qualsevol utilització diferent d'aquesta, es requereix l'acceptació expressa de la direcció facultativa i la justificació mitjançant els assaigs que pertoquin que es compleixen les condicions requerides per a l'us al que es pretén destinar.

2.- CONDICIONS DE SUBMINISTRAMENT I EMMAGATZEMATGE

Subministrament i emmagatzematge: De manera que no s'alterin les seves condicions.
Cada remesa de sorra s'ha de descarregar en una zona ja preparada de sòl sec.
Les sorres de tipus diferents s'han d'emmagatzemar per separat.
Els àrids s'han d'emmagatzemar de tal manera que quedin protegits contra la contaminació, i evitant la seva possible segregació, sobretot durant el seu transport. Es recomana emmagatzemar-los sota cobert per evitar els canvis de temperatura del granulat, i en un terreny sec i net destinat a l'apilament dels àrids. Les sorres d'altres tipus s'han d'emmagatzemar per separat.

3.- UNITAT I CRITERI D'AMIDAMENT

Unitat d'amidament: la indicada a la descripció de l'element
Criteri d'amidament: quantitat necessària subministrada a l'obra

4.- NORMATIVA DE COMPLIMENT OBLIGATORI

SORRA PER A LA CONFECCIÓ DE FORMIGONS:
Real Decreto 1247/2008, de 18 de julio, por el que se aprueba la Instrucción de Hormigón Estructural (EHE-08).
SORRA PER A LA CONFECCIÓ DE MORTERS:
Real Decreto 1247/2008, de 18 de julio, por el que se aprueba la Instrucción de Hormigón Estructural (EHE-08).
UNE-EN 12620:2003 Áridos para hormigón.
Documento Básico de Seguridad estructural Fábrica DB-SE-F, parte II del CTE, aprobado por el Real Decreto 314/2006.
SORRES PER A ALTRES USOS:
No hi ha normativa de compliment obligatori.

5.- CONDICIONS DE CONTROL DE RECEPCIÓ

CONDICIONS DE MARCATGE I CONTROL DE LA DOCUMENTACIÓ:
L'entrega de granulat a l'obra ha d'anar acompanyada d'un full de subministrament proporcionat pel subministrador, en el que hi han de constar com a mínim les següents dades:
- Identificació del subministrador
- Número del certificat de marcatge CE o indicació d'autoconsum
- Número de sèrie de la fulla de subministrament
- Nom de la cantera
- Data del lliurament
- Nom del peticionari
- Designació de l'àrid segons l'article 28.2 de l'EHE
- Quantitat de granulat subministrat
- Identificació del lloc de subministrament
El fabricant ha de proporcionar la informació relativa a la granulometria i a les toleràncies de l'àrid subministrat.
El subministrador ha de posar a disposició de la DF en el cas que aquesta ho sol·liciti, la documentació següent, que acredita el marcatge CE, segons el sistema d'avaluació de conformitat aplicable, d'acord amb el que disposa l'apartat 7.2.1 del CTE: - Productes per a carreteres i altres treballs d'obres públiques i edificació de Funcio: Aplicacions que exigeixen requisits de seguretat molt estrictes*. * Requisits que han de ser definits per lleis, reglaments i normes administratives nacionals de cada estat membre, - Productes per a edificació, fabricació de productes de formigó prefabricat, carreteres i altres treballs d'obres públiques de Funcio: Aplicacions que exigeixen requisits de seguretat molt estrictes*. * Requisits que han de ser definits per lleis, reglaments i normes administratives nacionals de cada estat membre: - Sistema 2+: Declaració de Prestacions - Productes per a edificació, fabricació de productes de formigó prefabricat, carreteres i altres treballs d'obres públiques de Funcio: Aplicacions que no exigeixen requisits de seguretat molt estrictes*. * Requisits que han de ser definits per lleis, reglaments i normes administratives nacionals de cada estat membre, - Productes per a carreteres i altres treballs d'obres públiques i edificació de Funcio: Aplicacions que no exigeixen requisits de seguretat molt estrictes*. * Requisits que han de ser definits per lleis, reglaments i normes administratives nacionals de cada estat membre: - Sistema 4: Declaració de Prestacions
El símbol de marcatge de conformitat CE s'ha d'estampar d'acord amb la Directiva 93/68CE i ha d'estar visible sobre el producte o sobre etiqueta, embalatge o documentació comercial i ha d'anar acompanyat de la següent informació:
- Número d'identificació de l'organisme de certificació
- Nom o marca d'identificació i direcció del fabricant
- Les dues últimes xifres de l'any d'impressió del marcatge
- Referència a la norma (UNE-EN 12620)
- Descripció del producte (nom genèric, material, ús previst)
- Designació del producte
- Informació de les característiques essencials aplicables
A la documentació del marcatge haurà d'indicar:
- Nom del laboratori que ha realitzat els assajos
- Data d'emissió del certificat
- Garantia de que el tractament estadístic és l'exigit en el marcatge
- Estudi de fins que justifiqui experimentalment el seu ús, en el cas que hi hagi àrids que no compleixen amb l'article 28.4.1.
L'àrid reciclat ha d'incloure en la seva documentació:
- Naturalesa del material
- Planta productora de l'àrid i empresa transportista de la runa
- Presència d'impureses
- Detalls de la seva procedència
- Altre informació que resulti rellevant
OPERACIONS DE CONTROL:
Els àrids han de disposar del marcatge CE, de tal manera que la comprovació de la seva idoneïtat per al seu ús es farà mitjançant un control documental del marcatge per tal de determinar el compliment de les especificacions del projecte i de l'article 28 de l'EHE.
En el cas d'àrids d'autoconsum, el Constructor o el Subministrador ha d'aportar un certificat d'assaig, de com a màxim tres mesos d'antiguitat, realitzat en un laboratori de control dels contemplats en l'article 78.2.2.1 de l'EHE, que verifiqui el compliment de les especificacions de l'àrid subministrat respecte l'article 28 de l'EHE.
La DF ha de poder valorar el nivell de garantia del distintiu, i en cas de no disposar de suficient informació, ha de poder determinar l'execució de comprovacions mitjançant assaigs.
La DF, a més, ha de valorar si realitzar una inspecció a la planta de fabricació, a poder ser, abans del subministra de l'àrid, per comprovar la idoneïtat per a la seva fabricació. En cas necessari, la DF ha de poder realitzar els assaigs següents per a verificar la conformitat de les especificacions:

- Matèria orgànica (UNE-EN 1744-1).
- Terrossos d'argila (UNE 7133).
- Material retingut pel garbell 0.063 UNE (UNE EN 933-2) i que sura en un líquid de pes específic 2 (UNE EN 1744-1).
- Compostos de sofre (SO3)- respecte al granulat sec (UNE-EN 1744-1).
- Sulfats solubles en àcid (UNE-EN 1744-1).
- Contingut d'Ió CL- (UNE-EN 1744-1).
- Assaig petrogràfic
- Reactivitat potencial amb els àlcalis del ciment (UNE 146-507 i UNE 146-508).
- Equivalent de sorra (UNE-EN 933-8).
- Absorció d'aigua (UNE-EN 1097-6).
- Assaig d'identificació per raigs X.
- Pèrdua de pes amb sulfat magnèsic (UNE-EN 1367-2)
- Assaig granulomètric (UNE-EN 933-2)
- Coeficient de friabilitat (UNE 83115)

Un cop s'hagi realitzat l'apilament, s'ha de realitzar una inspecció visual, i si es considera necessari, s'han de prendre mostres per realitzar els assaigs corresponents.
S'ha de poder acceptar la sorra que no compleixi amb els requisits sempre i quan mitjançant rentat, cribatge o mescla, assoleixi les condicions exigides.
CRITERIS DE PRESA DE MOSTRES:
Els controls s'han de realitzar segons les instruccions de la DF i la norma EHE.
INTERPRETACIÓ DE RESULTATS I ACTUACIONS EN CAS D'INCOMPLIMENT:
No s'ha d'acceptar la sorra que no compleixi totes les especificacions indicades al plec de condicions. Si la granulometria no s'ajusta a la utilitzada per a l'establiment de les dosificacions aprovades, s'hauran de projectar i aprovar noves fórmules de treball.
No s'han d'utilitzar àrids fins els quals l'equivalent de sorra sigui inferior a:
- 70, en obres sotmeses a les classes I, IIa o IIb, i no sotmeses a cap classe específica d'exposició
- 75, en la resta de casos

En cas que les sorres procedents del matxuqueig de roques calcàries o de roques dolomítiques que no compleixin l'especificació de l'equivalent de sorra, s'han de poder acceptar si l'assaig del blau de metilè (UNE-EN 933-9) compleix el següent:
- Per a obres amb classe general d'exposició I, IIa o IIb (i sense classe específica): <= 0,6% en pes
- Resta de casos: <= 0,3% en pes

Si el valor del blau de metilè fos superior als valors anteriors, i es presentin dubtes de la presència d'argila en els fins, s'ha de poder realitzar un assaig de rajos X per a la seva detecció i identificació: s'ha de poder utilitzar l'àrid fi si les argiles són del tipus caolinita o illita, i si les propietats del formigó amb aquest àrid són les mateixes que les d'un que tingui els mateixos components però sense els fins.
S'han de poder utilitzar sorres rodades, o procedents de roques matxucades, o escòries siderúrgiques adequades, en la fabricació de formigó d'ús no estructural.

B0 - MATERIALS BÀSICS

B03 - GRANULATS

B033 - GRAVA DE PEDRERA

Plec de condicions
1.- DEFINICIÓ I CONDICIONS DELS ELEMENTS

Granulats utilitzats per a algun dels usos següents:
- Confecció de formigons
- Confecció de barreges grava-ciment per a paviments
- Material per a drenatges
- Material per a paviments

El seu origen pot ser:
- Granulats naturals, procedents d'un jaciment natural
- Granulats naturals, obtinguts per matxucament de roques naturals
- Granulats procedents d'escòries siderúrgiques refredades per aire

Els granulats naturals poden ser:
- De pedra granítica
- De pedra calcària

CARACTERÍSTIQUES GENERALS:
El contractista ha de sotmetre a l'aprovació de la DF les pedreres o dipòsits d'on s'han d'obtenir els àrids, aportant tots els elements justificatius que cregués convenients o que li fossin requerits pel Director d'Obra, entre d'altres:
- Classificació geològica.
- Estudi de morfologia.
- Aplicacions anteriors.

La DF ha de poder refusar totes aquelles procedències que, al seu criteri, obligarien a un control massa freqüent dels materials que se n'extraguessin.
CARACTERÍSTIQUES GENERALS DELS GRANULATS RECICLATS
Els granulats procedents de reciclatge d'enderrocs no han de contenir en cap cas restes provinents de construccions amb patologies estructurals, com ara ciment aluminós, granulats amb sulfurs, sílice amorfa o corrosió de les armadures.
Els grànuls han de tenir forma arrodonida o polièdrica.
La composició granulomètrica ha de ser l'adequada al seu ús i ha de ser la que es defineix a la partida d'obra en què intervingui o, si no hi consta, la que estableixi explícitament la DF.
Han de ser nets, resistents i de granulometria uniforme.
No han de tenir pols, brutícia, argila, margues o d'altres matèries estranyes.
Diàmetre mínim: 98% retingut tamís 4 (UNE-EN 933-2)
Els àrids reciclats hauran de complir amb les especificacions de l'article 28 de l'EHE. A més, els que provinguin de formigons estructurals sans, o de resistència elevada, han de ser adequats per a la fabricació de formigó reciclat estructural, complint una sèrie de requisits:
- Dimensió mínima permesa = 4 mm
- Terrossos d'argila per a un formigó amb menys del 20% d'àrid reciclat: <= 0,6%
- Terrossos d'argila per a un formigó amb 100% d'àrid reciclat: <= 0,25%
- Absorció d'aigua per a un formigó amb menys del 20% d'àrid reciclat: <= 7%
- Absorció d'aigua per a un formigó amb més del 20% d'àrid reciclat: <= 5%
- Coeficient de Los Ángeles: <= 40
- Continguts màxims d'impureses: - Material ceràmic: <= 5% del pes - Partícules lleugeres: <= 1% del pes - Asfalt: <= 1% del pes - Altres: <= 1,0 % del pes

En els valors de les especificacions no citades, es mantenen els establerts en l'article 28 de l'EHE.
GRANULATS PROCEDENTS D'ESCORIES SIDERÚRGIQUES
Contingut de silicats inestables: Nul
Contingut de compostos fèrrics: Nul
GRAVA PER A LA CONFECCIÓ DE FORMIGONS:
Es denomina grava a la barreja de les diferents fraccions de granulat gruixut que s'utilitzen per a la confecció del formigó
Designació: d/D - IL - N
d/D: Fracció granulomètrica, d tamany mínim i D tamany màxim
IL: Presentació, R rodat, T triturat (matxuqueig) i M barreja
N: Naturalesa de l'àrid (C, calcari; S, silici; G,granític; O, ofita; B, basalt; D, dolomític; Q, traquita; I, fonolita; V, varis; A, artificial i R, reciclat
La grandària màxima D d'un granulat gruixut (grava) utilitzat per la confecció de formigó serà menor que les següents dimensions:
- 0,8 de la distància lliure horitzontal entre beines o armadures que formin grup, o entre un parament de la peça i una beina o armadura que formi un angle >45º (amb la direcció de formigonat)
- 1,25 de la distància entre un parament de la peça i una beina o armadura que formi un angle <=45º (amb la direcció de formigonat)
- 0,25 de la dimensió mínima de la peça que es formigona amb les excepcions següents: - Lloses superiors de sostres, amb TMA < 0,4 del gruix mínim - Peces d'execució molt curosa i elements en els que l'efecte de la paret de l'encofrat sigui reduït (sostres encofrats a una sola cara), amb TMA < 0,33 del gruix mínim

Quan el formigó passi entre vàries armadures, l'àrid gruixut serà el mínim valor entre el primer punt i el segon del paràgraf anterior.
Tot el granulat ha de ser d'una mida inferior al doble del límit més petit aplicable a cada cas.
Contingut de matèria orgànica (UNE-EN 1744-1): Color més clar que el patró
Fins que passen pel tamís 0,063 (UNE-EN 933-2):
- Per a graves calcàries i granítiques: <= 1,5% en pes
- Granulats, reciclats de formigó o prioritariament naturals: < 3%
- Per a granulats reciclats mixtos: < 5%

L'índex de llenques per a un granulat gruixut segons UNE-EN 933-3: <= 35%
Material retingut pel tamís 0,063 (UNE_EN 933-2) i que sura en un líquid de pes específic 20 kN/m3 (UNE EN 1744-1):
- Granulats naturals <= 1% en pes

Compostos de sofre expressats en SO3 i referits a granulat sec (UNE-EN 1744-1):
- Granulats naturals: <= 1% en pes
- Granulats d'escòries siderúrgiques: <= 2% en pes
- Granulats reciclats mixtos: <= 1% en pes
- Granulats amb sulfurs de ferro oxidables en forma de pirrotina: <= 0,1% en pes
- Altres granulats: <= 0,4% en pes

Sulfats solubles en àcids, expressats en SO3 i referits a granulat sec (UNE-EN 1744-1):
- Granulats naturals: <= 0,8% en pes
- Granulats d'escòries siderúrgiques: <= 1% en pes

Clorurs expressats en Cl- i referits a granulat sec (UNE-EN 1744-1):
- Formigó armat o en massa amb armadura de fissuració: <= 0,05% en massa
- Formigó pretesat: <= 0,03% en massa

Ió clor total aportat per components d'un formigó no pot superar:
- Pretensat: <= 0,2% pes de ciment
- Armat: <= 0,4% pes de ciment
- En massa amb armadura de fissuració: <= 0,4% pes de ciment

Contingut de pirites o d'altres sulfurs: 0%

Contingut d'ió Cl-:
- Granulats reciclats mixtos: < 0,06%

El contingut de matèria orgànica que sura en un líquid de pes específic 2 segons la UNE-EN 1744-1(Apart.) 14.2 serà <= 1% per a granulats gruixuts.

Contingut de materials no petris (roba, fusta, paper...):
- Granulats reciclats provinents de formigó o mixtos: < 0,5%
- Altres granulats: Nul

Contingut de restes d'asfalt:
- Granulat reciclat mixt o provinent de formigó: < 0,5%
- Altres granulats: Nul

Reactivitat:
- Àlcali-sílici o àlcali-silicat (Mètode químic UNE 146-507-1 EX o Mètode accelerat UNE 146-508 EX): Nul·la
- Àlcali-carbonat (Mètode químic UNE 146-507-2): Nul·la

Estabilitat (UNE-EN 1367-2):
- Pèrdua de pes amb sulfat magnèsic: <= 18%

Resistència a la fragmentació segons UNE-EN 1097-2 (Assaig de los Ángeles):
- Granulats gruixuts naturals: <= 40

Absorció d'aigua:
- Granulats gruixuts naturals (UNE-EN 1097-6): < 5%
- Granulats reciclats provinents de formigó: < 10%
- Granulats reciclats mixtos: < 18%
- Granulats reciclats prioritariament naturals: < 5%

Pèrdua de pes amb cinc cicle de sulfat de magnesi segons UNE-EN 1367-2:
- Granulats gruixuts naturals: <= 18%

Els àrids no han de presentar reactivitat potencial amb els àlcalis del formigó. Per a comprovar-ho, s'ha de realitzar en primer lloc un anàlisi petrogràfic, per a obtenir el tipus de reactivitat que, en el seu cas, puguin presentar. Si d'aquest estudi es dedueix la possibilitat de reactivitat àlcali sílice o àlcali silicat, s'ha de realitzar l'assaig descrit a l'UNE 146.508 EX. Si el tipus de reactivitat potencial és àlcali carbonat, s'ha de realitzar l'assaig descrit a l'UNE 146.507 EX Part 2.

Els àrids no han de ser reactius amb el ciment. No s'utilitzaran àrids procedents de roques toves, friables, poroses, etc., ni els que continguin nòduls de guix, compostos ferrosos, sulfurs oxidables, etc, en quantitats superiors a les contemplades a l'EHE

GRAVA PER A DRENATGES:

El granulat ha de ser procedent d'un jaciment natural, del matxuqueig de roques naturals, o del reciclatge d'enderrocs. No ha de presentar restes d'argila, margues o altres materials estranys.

La mida màxima dels grànuls ha de ser de 76 mm (tamís 80 UNE) i el garbellat ponderal acumulat pel tamís 0,08 UNE ha de ser <= 5%. La composició granulomètrica ha de ser fixada explícitament per la DF segons les característiques del terreny per drenar i del sistema de drenatge.

Plasticitat: No plàstic

Coeficient de desgast (assaig "Los Ángeles" UNE-EN 1097-2): <= 40

Equivalent de sorra (UNE-EN 933-8): > 30

Condicions generals de filtratge:
- F15/d85: < 5
- F15/d15: < 5
- F50/d50: < 5

(Fx = grandària superior de la fracció x% en pes del material filtrant, dx = grandària superior de la proporció x% del terreny a drenar)

A més, el coeficient d'uniformitat del filtre ha de ser:
- F60/F10: <20

Condicions de la granulometria en funció del sistema previst d'evacuació de l'aigua:
- Per a tubs perforats: F85/Diàmetre de l'orifici: > 1
- Per a tubs amb juntes obertes: F85/ Obertura de la junta: > 1,2
- Per a tubs de formigó porós: F85/d15 de l'àrid del tub: > 0,2
- Si es drena per metxinals: F85/ diàmetre del metxinal: > 1

Quan no sigui possible trobar un material granular d'aquestes condicions es faran filtres granulars compostos de vàries capes. La més gruixuda es col·locarà al costat del sistema d'evacuació. Aquesta complirà les condicions de filtre respecte a la següent i així successivament fins arribar al replè o al terreny natural. Es podrà recórrer a l'ús de filtres geotèxtils.

Quan el terreny natural estigui constituït per materials amb graves i boles a efectes del compliment de les condicions anteriors, s'atendrà únicament a la corba granulomètrica de la fracció del mateix inferior a 25 mm.

Si el terreny no és cohesiu i està compost per sorra fina i llims, el material drenant haurà de complir, a més de les condicions generals de filtre, la condició: F15 > 1 mm.

Si el terreny natural és cohesiu, compacte i homogeni, sense restes de sorra o llims, les condicions de filtre 1 i 2 s'han de substituir per: 0,1 mm > F15 > 0,4 mm

En els drens cecs, el material de la zona permeable central haurà de complir les següents condicions:
- Mida màxima de l'àrid: Entre 20 mm i 80 mm
- Coeficient d'uniformitat: F60/F10 < 4

Si s'utilitza granulats reciclats s'ha de comprovar que l'inflament (assaig CBR (NLT-111)) sigui inferior al 2% (UNE 103502).

2.- CONDICIONS DE SUBMINISTRAMENT I EMMAGATZEMATGE

CONDICIONS GENERALS:

Subministrament i emmagatzematge: De manera que no s'alterin les seves condicions.

Cada remesa de grava s'ha de descarregar en una zona ja preparada de sòl sec

Les graves de tipus diferents s'han d'emmagatzemar per separat

Els àrids s'emmagatzemaran de tal manera que quedin protegits contra la contaminació, i evitant la seva possible segregació, sobretot durant el seu transport. Es recomana emmagatzemar-los sota cobert per evitar els canvis de temperatura del granulat.

3.- UNITAT I CRITERI D'AMIDAMENT

Unitat d'amidament: la indicada a la descripció de l'element

Criteri d'amidament: quantitat necessària subministrada a l'obra

4.- NORMATIVA DE COMPLIMENT OBLIGATORI

GRAVA PER A LA CONFECCIÓ DE FORMIGONS:

Real Decreto 1247/2008, de 18 de julio, por el que se aprueba la Instrucción de Hormigón Estructural (EHE-08).

UNE-EN 12620:2003 Áridos para hormigón.

GRAVA PER A PAVIMENTS:

* Orden de 6 de febrero de 1976 por la que se aprueba el Pliego de Prescripciones Técnicas Generales para Obras de Carreteras y Puentes (PG-3).

GRAVA PER A DRENATGES:

Orden FOM/298/2016, de 15 de febrero, por la que se aprueba la norma 5.2-IC drenaje superficial de la Instrucción de Carreteras.

5.- CONDICIONS DE CONTROL DE RECEPCIÓ

CONDICIONS DE MARCATGE I CONTROL DE LA DOCUMENTACIÓ:

L'entrega de granulat a l'obra ha d'anar acompanyada d'un full de subministrament proporcionat pel subministrador, en el que hi han de constar com a mínim les següents dades:
- Identificació del subministrador
- Número del certificat de marcatge CE o indicació d'autoconsum
- Número de sèrie de la fulla de subministrament
- Data del lliurament
- Nom del peticionari
- Designació de l'àrid segons l'article 28.2 de l'EHE
- Quantitat de granulat subministrat
- Identificació del lloc de subministrament

El fabricant ha de proporcionar la informació relativa a la granulometria i a les toleràncies de l'àrid subministrat.
El subministrador ha de posar a disposició de la DF en el cas que aquesta ho sol·liciti, la documentació següent, que acredita el marcatge CE, segons el sistema d'avaluació de conformitat aplicable, d'acord amb el que disposa l'apartat 7.2.1 del CTE: - Productes per a carreteres i altres treballs d'obres públiques i edificació de Funcio: Aplicacions que exigeixen requisits de seguretat molt estrictes*. * Requisits que han de ser definits per lleis, reglaments i normes administratives nacionals de cada estat membre, - Productes per a edificació, fabricació de productes de formigó prefabricat, carreteres i altres treballs d'obres públiques de Funcio: Aplicacions que exigeixen requisits de seguretat molt estrictes*. * Requisits que han de ser definits per lleis, reglaments i normes administratives nacionals de cada estat membre: - Sistema 2+: Declaració de Prestacions - Productes per a edificació, fabricació de productes de formigó prefabricat, carreteres i altres treballs d'obres públiques de Funcio: Aplicacions que no exigeixen requisits de seguretat molt estrictes*. * Requisits que han de ser definits per lleis, reglaments i normes administratives nacionals de cada estat membre, - Productes per a carreteres i altres treballs d'obres públiques i edificació de Funcio: Aplicacions que no exigeixen requisits de seguretat molt estrictes*. * Requisits que han de ser definits per lleis, reglaments i normes administratives nacionals de cada estat membre: - Sistema 4: Declaració de Prestacions
El símbol de marcatge de conformitat CE s'ha d'estampar d'acord amb la Directiva 93/68CE i ha d'estar visible sobre el producte o sobre etiqueta, embalatge o documentació comercial i ha d'anar acompanyat de la següent informació:
- Número d'identificació de l'organisme de certificació
- Nom o marca d'identificació i direcció del fabricant
- Les dues últimes xifres de l'any d'impressió del marcatge
- Referència a la norma (UNE-EN 12620)
- Descripció del producte (nom genèric, material, ús previst)
- Designació del producte
- Informació de les característiques essencials aplicables
A la documentació del marcatge haurà d'indicar:
- Nom del laboratori que ha realitzat els assajos
- Data d'emissió del certificat
- Garantia de que el tractament estadístic és l'exigit en el marcatge
- Estudi de fins que justifiqui experimentalment el seu ús, en el cas que hi hagi àrids que no compleixen amb l'article 28.4.1.
OPERACIONS DE CONTROL:
Els àrids han de disposar del marcatge CE, de tal manera que la comprovació de la seva idoneïtat per al seu ús es farà mitjançant un control documental del marcatge per tal de determinar el compliment de les especificacions del projecte i de l'article 28 de l'EHE.
En el cas d'àrids d'autoconsum, el Constructor o el Subministrador ha d'aportar un certificat d'assaig, de com a màxim tres mesos d'antiguitat, realitzat en un laboratori de control dels contemplats en l'article 78.2.2.1 de l'EHE, que verifiqui el compliment de les especificacions de l'àrid subministrat respecte l'article 28 de l'EHE.
La DF ha de poder valorar el nivell de garantia del distintiu, i en cas de no disposar de suficient informació, ha de poder determinar l'execució de comprovacions mitjançant assaigs.
La DF, a més, ha de valorar si realitzar una inspecció a la planta de fabricació, a poder ser, abans del subministra de l'àrid, per comprovar la idoneïtat per a la seva fabricació. En cas necessari, la DF ha de poder realitzar els assaigs següents per a verificar la conformitat de les especificacions:
- Índex de llenques (UNE-EN 933-3).
- Terrossos d'argila (UNE 7133)
- Partícules toves (UNE 7134)
- Coeficient de forma (UNE EN 933-4)
- Material retingut pel garbell 0.063 UNE (UNE EN 933-2) i que sura en un líquid de pes específic 2 (UNE EN 1744-1).
- Compostos de sofre (SO3)- respecte al granulat sec (UNE-EN 1744-1).
- Contingut en ió clor Cl- (UNE-EN 1744-1)
- Assaig petrogràfic
- Reactivitat potencial amb els àlcalis del ciment (UNE 146-507 i UNE 146-508).
- Estabilitat, resistència a l'atac del sulfat magnèsic (UNE-EN 1367-2).
- Absorció d'aigua (UNE-EN 1097-6).
- Resistència al desgast Los Angeles (UNE-EN 1097-2).
- Assaig d'identificació per raigs X.
- Assaig granulomètric (UNE-EN 933-2)
OPERACIONS DE CONTROL EN GRAVA PER A DRENATGES:
Les tasques de control a realitzar són les següents:
- Inspecció visual del material i recepció del certificat de procedència i qualitat corresponent.
- Abans de començar el reblert, quan hagi canvi de procedència del material, o cada 2000 m3 durant la seva execució, es realitzaran els següents assaigs d'identificació del material:
- Assaig granulomètric del material filtrant (UNE EN 933-1) - Assaig granulomètric del material adjacent (UNE 103101) - Desgast de "Los Ángeles" (UNE EN 1097-2)
S'ha de demanar un certificat de procedència del material, que en el cas d'àrids naturals ha de contenir:
- Classificació geològica
- Estudi de morfologia
- Aplicacions anteriors
- Assaigs d'identificació del material
CRITERIS DE PRESA DE MOSTRES:
Els controls s'han de realitzar segons les instruccions de la DF i la norma EHE.
CRITERIS DE PRESA DE MOSTRES EN GRAVA PER A DRENATGES:
S'han de seguir les instruccions de la DF i els criteris de les normes de procediment indicades en cada assaig.
INTERPRETACIÓ DE RESULTATS I ACTUACIONS EN CAS D'INCOMPLIMENT:
No s'acceptarà la grava que no compleixi totes les especificacions indicades al plec. Si la granulometria no s'ajusta a la utilitzada per a l'establiment de les dosificacions aprovades, s'hauran de projectar i aprovar noves fórmules de treball.
INTERPRETACIÓ DE RESULTATS I ACTUACIÓ EN CAS D'INCOMPLIMENT EN GRAVA PER A DRENATGES:
Els resultats dels assaigs d'identificació han de complir estrictament les especificacions indicades, en cas contrari, no s'ha d'autoritzar l'ús del material corresponent en l'execució del reblert.

B0 - MATERIALS BÀSICS

B03 - GRANULATS

B036 - ULL DE PERDIU

0.- ELEMENTOS QUE CONTEMPLA EL PLIEGO

B036-21CF.

Plec de condicions
1.- DEFINICIÓ I CONDICIONS DELS ELEMENTS

Granulat procedent de roques dures.
CARACTERÍSTIQUES GENERALS:
No s'ha de descompondre per l'acció dels agents climatològics.
Els gràsuls han de tenir forma arrodonida.
No ha de tenir argiles, margues o d'altres materials estranys.
Ha de complir les condicions addicionals que puguin constar a la partida d'obra en què intervingui.

2.- CONDICIONS DE SUBMINISTRAMENT I EMMAGATZEMATGE

Subministrament i emmagatzematge: De manera que no s'alterin les seves condicions.

3.- UNITAT I CRITERI D'AMIDAMENT

Unitat d'amidament: la indicada a la descripció de l'element
Criteri d'amidament: quantitat necessària subministrada a l'obra

4.- NORMATIVA DE COMPLIMENT OBLIGATORI

No hi ha normativa de compliment obligatori.

B0 - MATERIALS BÀSICS

B03 - GRANULATS

B036 - ULL DE PERDIU

B036- - GRAVA DE GRANULAT RECICLAT

0.- ELEMENTOS QUE CONTEMPLA EL PLIEGO

B036-21CF.

Plec de condicions

1.- DEFINICIÓ I CONDICIONS DELS ELEMENTS

Granulats utilitzats per a algun dels usos següents:
- Confecció de formigons
- Confecció de barreges grava-ciment per a paviments
- Material per a drenatges
- Material per a paviments

El seu origen pot ser:
- Granulats procedents del reciclatge de residus de la construcció o demolicions, provenints d'una planta legalment autoritzada per al tractament d'aquests residus

Els granulats procedents del reciclatge d'enderrocs de la construcció que s'han considerat són els següents:
- Granulats reciclats provinents de construcció de maó
- Granulats reciclats provinents de formigó
- Granulats reciclats mixtes
- Granulats reciclats prioritariament naturals

CARACTERÍSTIQUES GENERALS:
El contractista ha de sotmetre a l'aprovació de la DF les pedreres o dipòsits d'on s'han d'obtenir els àrids, aportant tots els elements justificatius que cregués convenients o que li fossin requerits pel Director d'Obra, entre d'altres:
- Classificació geològica.
- Estudi de morfologia.
- Aplicacions anteriors.

La DF ha de poder refusar totes aquelles procedències que, al seu criteri, obligarien a un control massa freqüent dels materials que se n'extraguessin.

CARACTERÍSTIQUES GENERALS DELS GRANULATS RECICLATS

Els granulats procedents de reciclatge d'enderrocs no han de contenir en cap cas restes provinents de construccions amb patologies estructurals, com ara ciment aluminós, granulats amb sulfurs, sílice amorfa o corrosió de les armadures.

Els grànuls han de tenir forma arrodonida o polièdrica.

La composició granulomètrica ha de ser l'adequada al seu ús i ha de ser la que es defineix a la partida d'obra en què intervingui o, si no hi consta, la que estableixi explícitament la DF.

Han de ser nets, resistents i de granulometria uniforme.

No han de tenir pols, brutícia, argila, margues o d'altres matèries estranyes.

Diàmetre mínim: 98% retingut tamís 4 (UNE-EN 933-2)

Els àrids reciclats hauran de complir amb les especificacions de l'article 28 de l'EHE. A més, els que provinguin de formigons estructurals sans, o de resistència elevada, han de ser adequats per a la fabricació de formigó reciclat estructural, complint una sèrie de requisits:
- Dimensió mínima permesa = 4 mm
- Terrossos d'argila per a un formigó amb menys del 20% d'àrid reciclat: <= 0,6%
- Terrossos d'argila per a un formigó amb 100% d'àrid reciclat: <= 0,25%
- Absorció d'aigua per a un formigó amb menys del 20% d'àrid reciclat: <= 7%
- Absorció d'aigua per a un formigó amb més del 20% d'àrid reciclat: <= 5%
- Coeficient de Los Ángeles: <= 40
- Continguts màxims d'impureses:
    - Material ceràmic: <= 5% del pes
    - Partícules lleugeres: <= 1% del pes
    - Asfalt: <= 1% del pes
    - Altres: <= 1,0 % del pes

En els valors de les especificacions no citades, es mantenen els establerts en l'article 28 de l'EHE.

GRANULATS PROCEDENTS DE RECICLATGE DE RESIDUS DE LA CONSTRUCCIÓ I DEMOLICIONS:

El material ha de procedir d'una planta autoritzada legalment per al tractament de residus de la construcció.

El material no ha de ser susceptible de cap mena de meteorització o d'alteració física o química sota les condicions més desfavorables que presumiblement es puguin donar al lloc d'utilització.

No han de donar lloc, amb l'aigua, a dissolucions que puguin causar danys a estructures, capes de ferms, o contaminar el sòl o corrents d'aigua.

GRANULATS RECICLATS PROVINENTS DE CONSTRUCCIÓ DE MAÓ:

El seu origen ha de ser construccions de maó, amb un contingut final de ceràmica superior al 10% en pes.

Contingut de maó + morters + formigons: >= 90% en pes
Contingut d'elements metàl·lics: Nul
Ús admissible: Reblerts per a drenatges i protecció de cobertes

GRANULATS RECICLATS PROVINENTS DE FORMIGONS:

El seu origen ha de ser de construccions de formigó, sense barreja d'altres enderrocs.

Contingut de formigó: > 95%
Contingut d'elements metàl·lics: Nul
Ús admissible:
- Drenatges
- Formigons de resistència característica <= 20 N/mm2 utilitzats en classes d'exposició I o Iib
- Protecció de cobertes
- Bases i subbases de paviments

GRANULATS RECICLATS MIXTES:

El seu origen ha de ser enderrocs de construccions de maó i formigó, amb una densitat dels elements massissos > 1600 kg/m3.

Contingut de ceràmica: <= 10% en pes
Contingut total de matxuca de formigó + maó + morter: >= 95% en pes
Contingut d'elements metàl·lics: Nul
Ús admissible:
- Drenatges
- Formigons en massa

GRANULATS RECICLATS PRIORITARIAMENT NATURALS:

Granulats obtinguts de pedrera amb incorporació d'un 20% de granulats reciclats provinents de formigó.

Ús admissible:
- Drenatges i formigons utilitzats en classes d'exposició I o IIb

S'han considerat les següents utilitzacions de les graves:
- Per a confecció de formigons
- Per a drens
- Per a paviments
- Per a confecció de mescles grava-ciment tipus GC-1 o GC-2

GRAVA PER A LA CONFECCIÓ DE FORMIGONS:

Es denomina grava a la barreja de les diferents fraccions de granulat gruixut que s'utilitzen per a la confecció del formigó

Designació: d/D - IL - N

d/D: Fracció granulomètrica, d tamany mínim i D tamany màxim
IL: Presentació, R rodat, T triturat (matxuqueig) i M barreja
N: Naturalesa de l'àrid (C, calcari; S, silici; G,granític; O, ofita; B, basalt; D, dolomític; Q, traquita; I, fonolita; V, varis; A, artificial i R, reciclat

La grandària màxima D d'un granulat gruixut (grava) utilitzat per la confecció de formigó serà menor que les següents dimensions:
- 0,8 de la distància lliure horitzontal entre beines o armadures que formin grup, o entre un parament de la peça i una beina o armadura que formi un angle >45º (amb la direcció de formigonat)
- 1,25 de la distància entre un parament de la peça i una beina o armadura que formi un angle <=45º (amb la direcció de formigonat)
- 0,25 de la dimensió mínima de la peça que es formigona amb les excepcions següents:
    - Lloses superiors de sostres, amb TMA < 0,4 del gruix mínim
    - Peces d'execució molt curosa i elements en els que l'efecte de la paret de l'encofrat sigui reduït (sostres encofrats a una sola cara), amb TMA < 0,33 del gruix mínim

Quan el formigó passi entre vàries armadures, l'àrid gruixut serà el mínim valor entre el primer punt i el segon del paràgraf anterior.

Tot el granulat ha de ser d'una mida inferior al doble del límit més petit aplicable a cada cas.

Contingut de matèria orgànica (UNE-EN 1744-1): Color més clar que el patró

Fins que passen pel tamís 0,063 (UNE-EN 933-2):
- Per a graves calcàries i granítiques: <= 1,5% en pes
- Granulats, reciclats de formigó o prioritariament naturals: < 3%
- Per a granulats reciclats mixtos: < 5%

L'índex de llenques per a un granulat gruixut segons UNE-EN 933-3: <= 35%
Material retingut pel tamís 0,063 (UNE_EN 933-2) i que sura en un líquid de pes específic 20 kN/m3 (UNE EN 1744-1):
- Granulats naturals <= 1% en pes

Compostos de sofre expressats en SO3 i referits a granulat sec (UNE-EN 1744-1):
- Granulats naturals: <= 1% en pes
- Granulats d'escòries siderúrgiques: <= 2% en pes
- Granulats reciclats mixtos: <= 1% en pes
- Granulats amb sulfurs de ferro oxidables en forma de pirrotina: <= 0,1% en pes
- Altres granulats: <= 0,4% en pes

Sulfats solubles en àcids, expressats en SO3 i referits a granulat sec (UNE-EN 1744-1):
- Granulats naturals: <= 0,8% en pes
- Granulats d'escòries siderúrgiques: <= 1% en pes

Clorurs expressats en Cl- i referits a granulat sec (UNE-EN 1744-1):
- Formigó armat o en massa amb armadura de fissuració: <= 0,05% en massa
- Formigó pretesat: <= 0,03% en massa

Ió clor total aportat per components d'un formigó no pot superar:
- Pretensat: <= 0,2% pes de ciment
- Armat: <= 0,4% pes de ciment
- En massa amb armadura de fissuració: <= 0,4% pes de ciment

Contingut de pirites o d'altres sulfurs: 0%
Contingut d'ió Cl-:
- Granulats reciclats mixtos: < 0,06%

El contingut de matèria orgànica que sura en un líquid de pes específic 2 segons la UNE-EN 1744-1(Apart.) 14.2 serà <= 1% per a granulats gruixuts.
Contingut de materials no petris (roba, fusta, paper...):
- Granulats reciclats provinents de formigó o mixtos: < 0,5%
- Altres granulats: Nul

Contingut de restes d'asfalt:
- Granulat reciclat mixt o provinent de formigó: < 0,5%
- Altres granulats: Nul

Reactivitat:
- Àlcali-sílici o àlcali-silicat (Mètode químic UNE 146-507-1 EX o Mètode accelerat UNE 146-508 EX): Nul·la
- Àlcali-carbonat (Mètode químic UNE 146-507-2): Nul·la

Estabilitat (UNE-EN 1367-2):
- Pèrdua de pes amb sulfat magnèsic: <= 18%

Resistència a la fragmentació segons UNE-EN 1097-2 (Assaig de los Ángeles):
- Granulats gruixuts naturals: <= 40

Absorció d'aigua:
- Granulats gruixuts naturals (UNE-EN 1097-6): < 5%
- Granulats reciclats provinents de formigó: < 10%
- Granulats reciclats mixtos: < 18%
- Granulats reciclats prioritariament naturals: < 5%

Pèrdua de pes amb cinc cicle de sulfat de magnesi segons UNE-EN 1367-2:
- Granulats gruixuts naturals: <= 18%

Els àrids no han de presentar reactivitat potencial amb els àlcalis del formigó. Per a comprovar-ho, s'ha de realitzar en primer lloc un anàlisi petrogràfic, per a obtenir el tipus de reactivitat que, en el seu cas, puguin presentar. Si d'aquest estudi es dedueix la possibilitat de reactivitat àlcali sílice o àlcali silicat, s'ha de realitzar l'assaig descrit a l'UNE 146.508 EX. Si el tipus de reactivitat potencial és àlcali carbonat, s'ha de realitzar l'assaig descrit a l'UNE 146.507 EX Part 2.
Els àrids no han de ser reactius amb el ciment. No s'utilitzaran àrids procedents de roques toves, friables, poroses, etc., ni els que continguin nòduls de guix, compostos ferrosos, sulfurs oxidables, etc, en quantitats superiors a les contemplades a l'EHE

GRAVA PER A DRENATGES:

El granulat ha de ser procedent d'un jaciment natural, del matxuqueig de roques naturals, o del reciclatge d'enderrocs. No ha de presentar restes d'argila, margues o altres materials estranys.
La mida màxima dels grànuls ha de ser de 76 mm (tamís 80 UNE) i el garbellat ponderal acumulat pel tamís 0,08 UNE ha de ser <= 5%. La composició granulomètrica ha de ser fixada explícitament per la DF segons les característiques del terreny per drenar i del sistema de drenatge.
Plasticitat: No plàstic
Coeficient de desgast (assaig "Los Ángeles" UNE-EN 1097-2): <= 40
Equivalent de sorra (UNE-EN 933-8): > 30

Condicions generals de filtratge:
- F15/d85: < 5
- F15/d15: < 5
- F50/d50: < 5

(Fx = grandària superior de la fracció x% en pes del material filtrant, dx = grandària superior de la proporció x% del terreny a drenar)
A més, el coeficient d'uniformitat del filtre ha de ser:
- F60/F10: <20

Condicions de la granulometria en funció del sistema previst d'evacuació de l'aigua:
- Per a tubs perforats: F85/Diàmetre de l'orifici: > 1
- Per a tubs amb juntes obertes: F85/ Obertura de la junta: > 1,2
- Per a tubs de formigó porós: F85/d15 de l'àrid del tub: > 0,2
- Si es drena per metxinals: F85/ diàmetre del metxinal: > 1

Quan no sigui possible trobar un material granular d'aquestes condicions es faran filtres granulars compostos de vàries capes. La més gruixuda es col·locarà al costat del sistema d'evacuació. Aquesta complirà les condicions de filtre respecte a la següent i així successivament fins arribar al replè o al terreny natural. Es podrà recórrer a l'ús de filtres geotèxtils.
Quan el terreny natural estigui constituït per materials amb graves i boles a efectes del compliment de les condicions anteriors, s'atendrà únicament a la corba granulomètrica de la fracció del mateix inferior a 25 mm.
Si el terreny no és cohesiu i està compost per sorra fina i llims, el material drenant haurà de complir, a més de les condicions generals de filtre, la condició: F15 > 1 mm.
Si el terreny natural és cohesiu, compacte i homogeni, sense restes de sorra o llims, les condicions de filtre 1 i 2 s'han de substituir per: 0,1 mm > F15 > 0,4 mm
En els drens cecs, el material de la zona permeable central haurà de complir les següents condicions:
- Mida màxima de l'àrid: Entre 20 mm i 80 mm
- Coeficient d'uniformitat: F60/F10 < 4

Si s'utilitza granulats reciclats s'ha de comprovar que l'inflament (assaig CBR (NLT-111)) sigui inferior al 2% (UNE 103502).

2.- CONDICIONS DE SUBMINISTRAMENT I EMMAGATZEMATGE

CONDICIONS GENERALS:

Subministrament i emmagatzematge: De manera que no s'alterin les seves condicions.
Cada remesa de grava s'ha de descarregar en una zona ja preparada de sòl sec
Les graves de tipus diferents s'han d'emmagatzemar per separat
Els àrids s'emmagatzemaran de tal manera que quedin protegits contra la contaminació, i evitant la seva possible segregació, sobretot durant el seu transport. Es recomana emmagatzemar-los sota cobert per evitar els canvis de temperatura del granulat.

3.- UNITAT I CRITERI D'AMIDAMENT

Unitat d'amidament: la indicada a la descripció de l'element
Criteri d'amidament: quantitat necessària subministrada a l'obra

4.- NORMATIVA DE COMPLIMENT OBLIGATORI

GRAVA PER A LA CONFECCIÓ DE FORMIGONS:

Real Decreto 1247/2008, de 18 de julio, por el que se aprueba la Instrucción de Hormigón Estructural (EHE-08).
UNE-EN 12620:2003 Áridos para hormigón.

GRAVA PER A PAVIMENTS:

* Orden de 6 de febrero de 1976 por la que se aprueba el Pliego de Prescripciones Técnicas Generales para Obras de Carreteras y Puentes (PG-3).

GRAVA PER A DRENATGES:

Orden FOM/298/2016, de 15 de febrero, por la que se aprueba la norma 5.2-IC drenaje superficial de la Instrucción de Carreteras.

5.- CONDICIONS DE CONTROL DE RECEPCIÓ

CONDICIONS DE MARCATGE I CONTROL DE LA DOCUMENTACIÓ:

L'entrega de granulat a l'obra ha d'anar acompanyada d'un full de subministrament proporcionat pel subministrador, en el que hi han de constar com a mínim les següents dades:

- Identificació del subministrador
- Número del certificat de marcatge CE o indicació d'autoconsum
- Número de sèrie de la fulla de subministrament
- Nom de la cantera o planta subministradora en cas de material reciclat
- Data del lliurament
- Nom del peticionari
 - Productes per a carreteres i altres treballs d'obres públiques i edificació de Funcio: Aplicacions que exigeixen requisits de seguretat molt estrictes*. * Requisits que han de ser definits per lleis, reglaments i normes administratives nacionals de cada estat membre,
 - Productes per a edificació, fabricació de productes de formigó prefabricat, carreteres i altres treballs d'obres públiques de Funcio: Aplicacions que exigeixen requisits de seguretat molt estrictes*. * Requisits que han de ser definits per lleis, reglaments i normes administratives nacionals de cada estat membre:
    - Sistema 2+: Declaració de Prestacions
 - Productes per a edificació, fabricació de productes de formigó prefabricat, carreteres i altres treballs d'obres públiques de Funcio: Aplicacions que no exigeixen requisits de seguretat molt estrictes*. * Requisits que han de ser definits per lleis, reglaments i normes administratives nacionals de cada estat membre,
 - Productes per a carreteres i altres treballs d'obres públiques i edificació de Funcio: Aplicacions que no exigeixen requisits de seguretat molt estrictes*. * Requisits que han de ser definits per lleis, reglaments i normes administratives nacionals de cada estat membre:
    - Sistema 4: Declaració de Prestacions

El símbol de marcatge de conformitat CE s'ha d'estampar d'acord amb la Directiva 93/68CE i ha d'estar visible sobre el producte o sobre etiqueta, embalatge o documentació comercial i ha d'anar acompanyat de la següent informació:
- Número d'identificació de l'organisme de certificació
- Nom o marca d'identificació i direcció del fabricant
- Les dues últimes xifres de l'any d'impressió del marcatge
- Referència a la norma (UNE-EN 12620)
- Descripció del producte (nom genèric, material, ús previst)
- Designació del producte
- Informació de les característiques essencials aplicables

A la documentació del marcatge haurà d'indicar:
- Nom del laboratori que ha realitzat els assajos
- Data d'emissió del certificat
- Garantia de que el tractament estadístic és l'exigit en el marcatge
- Estudi de fins que justifiqui experimentalment el seu ús, en el cas que hi hagi àrids que no compleixen amb l'article 28.4.1.

L'àrid reciclat ha d'incloure en la seva documentació:
- Naturalesa del material
- Planta productora de l'àrid i empresa transportista de la runa
- Presència d'impureses
- Detalls de la seva procedència
- Altre informació que resulti rellevant

En el cas que el material declari contingut reciclat, el fabricant ha de mostrar, si se li demana, la documentació que acrediti aquest contingut.
El subministrador de granulats procedents de reciclatge, ha d'aportar la documentació que garanteixi el compliment de les especificacions establertes a la norma EHE-08, si el material s'ha d'utilitzar en la confecció de formigons.
OPERACIONS DE CONTROL:
Els àrids han de disposar del marcatge CE, de tal manera que la comprovació de la seva idoneïtat per al seu ús es farà mitjançant un control documental del marcatge per tal de determinar el compliment de les especificacions del projecte i de l'article 28 de l'EHE.
En el cas d'àrids d'autoconsum, el Constructor o el Subministrador ha d'aportar un certificat d'assaig, de com a màxim tres mesos d'antiguitat, realitzat en un laboratori de control dels contemplats en l'article 78.2.2.1 de l'EHE, que verifiqui el compliment de les especificacions de l'àrid subministrat respecte l'article 28 de l'EHE.
La DF ha de poder valorar el nivell de garantia del distintiu, i en cas de no disposar de suficient informació, ha de poder determinar l'execució de comprovacions mitjançant assaigs.
La DF, a més, ha de valorar si realitzar una inspecció a la planta de fabricació, a poder ser, abans del subministra de l'àrid, per comprovar la idoneïtat per a la seva fabricació. En cas necessari, la DF ha de poder realitzar els assaigs següents per a verificar la conformitat de les especificacions:
- Índex de llenques (UNE-EN 933-3).
- Terrossos d'argila (UNE 7133)
- Partícules toves (UNE 7134)
- Coeficient de forma (UNE EN 933-4)
- Material retingut pel garbell 0.063 UNE (UNE EN 933-2) i que sura en un líquid de pes específic 2 (UNE EN 1744-1).
- Compostos de sofre (SO3)- respecte al granulat sec (UNE-EN 1744-1).
- Contingut en ió clor Cl- (UNE-EN 1744-1)
- Assaig petrogràfic
- Reactivitat potencial amb els àlcalis del ciment (UNE 146-507 i UNE 146-508).
- Estabilitat, resistència a l'atac del sulfat magnèsic (UNE-EN 1367-2).
- Absorció d'aigua (UNE-EN 1097-6).
- Resistència al desgast Los Angeles (UNE-EN 1097-2).
- Assaig d'identificació per raigs X.
- Assaig granulomètric (UNE-EN 933-2)

OPERACIONS DE CONTROL EN GRAVA PER A DRENATGES:
Les tasques de control a realitzar són les següents:
- Inspecció visual del material i recepció del certificat de procedència i qualitat corresponent.
- Abans de començar el reblert, quan hagi canvi de procedència del material, o cada 2000 m3 durant la seva execució, es realitzaran els següents assaigs d'identificació del material:
    - Assaig granulomètric del material filtrant (UNE EN 933-1)
    - Assaig granulomètric del material adjacent (UNE 103101)
    - Desgast de "Los Ángeles" (UNE EN 1097-2)

S'ha de demanar un certificat de procedència del material, que en el cas d'àrids naturals ha de contenir:
- Classificació geològica
- Estudi de morfologia
- Aplicacions anteriors
- Assaigs d'identificació del material

CRITERIS DE PRESA DE MOSTRES:
Els controls s'han de realitzar segons les instruccions de la DF i la norma EHE o CODI ESTRUCTURAL.
CRITERIS DE PRESA DE MOSTRES EN GRAVA PER A DRENATGES:
S'han de seguir les instruccions de la DF i els criteris de les normes de procediment indicades en cada assaig.
INTERPRETACIÓ DE RESULTATS I ACTUACIONS EN CAS D'INCOMPLIMENT:
No s'acceptarà la grava que no compleixi totes les especificacions indicades al plec. Si la granulometria no s'ajusta a la utilitzada per a l'establiment de les dosificacions aprovades, s'hauran de projectar i aprovar noves fórmules de treball.
INTERPRETACIÓ DE RESULTATS I ACTUACIÓ EN CAS D'INCOMPLIMENT EN GRAVA PER A DRENATGES:
Els resultats dels assaigs d'identificació han de complir estrictament les especificacions indicades, en cas contrari, no s'ha d'autoritzar l'ús del material corresponent en l'execució del reblert.

B0 - MATERIALS BÀSICS

B03 - GRANULATS

B037 - TOT-U

0.- ELEMENTOS QUE CONTEMPLA EL PLIEGO

B0372000.

Plec de condicions
1.- DEFINICIÓ I CONDICIONS DELS ELEMENTS

Material granular de granulometria contínua.
S'han considerat els tipus següents:
- Tot-u natural: format bàsicament per partícules no triturades procedents de graveres o dipòsits naturals, sòls naturals o una barreja de tots dos.
- Tot-u artificial: compost d'àrids procedents de la trituració, total o parcial, de pedra de cantera o de grava natural.
- Tot-u artificial procedent de materials granulars reciclats.

CARACTERÍSTIQUES GENERALS:
El tipus de material utilitzat ha de ser l'indicat a la DT o en el seu defecte el que determini

la DF.
La composició granulomètrica ha de ser l'adequada al seu ús i ha de ser la que es defineix a la partida d'obra en què intervingui o, si no hi consta, la que estableixi explícitament la DF.
El granulat ha de tenir forma arrodonida o polièdrica, i ha de ser net, resistent i de granulometria uniforme.
No ha de ser susceptible de cap tipus de meteorització o alteració física o química apreciable sota les condicions possibles més desfavorables.
No ha de donar lloc, amb l'aigua, a dissolucions que puguin afectar a estructures, a d'altres capes de ferm, o contaminar el sòl o corrents d'aigua.
Els materials estaran exempts de tot tipus de matèries estranyes que puguin afectar la durabilitat de la capa on es col·loqui.
TOT-U PER A ÚS EN FERMS DE CARRETERES:
S'utilitzarà tot-u artificial compost d'àrids procedents de la trituració, total o parcial, de pedra de cantera o de grava natural.
Es podran utilitzar materials granulars reciclats, àrids reciclats de residus de construcció i demolició, àrids siderúrgics, subproductes i productes inerts de rebuig per a les categories de trànsit pesat T2 a T4, sempre que compleixin amb les prescripcions tècniques exigides a l'article 510 del PG3 vigent.
Composició química:
- Contingut ponderal en sofre total (S), segons UNE-EN 1744-1, en cas que el material estigui en contacte amb capes tractades amb ciment: < 0,5%
- A la resta: < 1%
- Contingut de sulfats solubles en aigua (SO3), segons UNE-EN 1744-1, en cas d'àrids reciclats procedents de demolicions de formigó: < 0,7%
Proporció de partícules total i parcialment triturades de l'àrid gruixut, segons UNE-EN 933-5: ha de complir el fixat a la taula 510.1.a del PG3 vigent.
Proporció de partícules totalment arrodonides de l'àrid gruixut, segons UNE-EN 933-5: ha de complir el fixat a la taula 510.1.b del PG3 vigent.
Índex de llenques, segons UNE-EN 933-3: < 35
Coeficient de desgast "Los Angeles", segons UNE-EN 1097-2:
- Categoria de trànsit pesat T00 a T2: - Àrids per a tot-u: < 30 - Materials reciclats procedents de ferms de carretera o àrids siderúrgics (ZAD20): < 35
- Categoria de trànsit pesat T3, T4 i vorals: - Àrids per a tot-u: < 35 - Materials reciclats procedents de ferms de carretera o àrids siderúrgics (ZAD20): < 40
Contingut de fins de l'àrid gruixut que passa pel tamís 0,063 mm, segons UNE-EN 933-1: < 1% en massa
Equivalent de sorra (SE4)(Annex A de l'UNE-EN 933-8):
- Fracció 0/4 del material: - T00 a T1: > 40 - T2 a T4 i vorals de T00 a T2: > 35 - Vorals de T3 i T4: > 30
Blau de metilè (Annex A de la UNE-EN 933-9) en cas d'incompliment de l'equivalent de sorra:
- Fracció 0/0,125 del material: < 10 g/kg i a més: - T00 a T1: > 35 - T2 a T4 i vorals de T00 a T2: > 30 - Vorals de T3 i T4: > 25
Plasticitat:
- Categoria de trànsit pesat T00 a T4: No plàstic, segons UNE 103103 i UNE 103104
- Vorals sense pavimentar de les categories T32, T41 i T42: - Índex de plasticitat, segons UNE 103103 i UNE 103104: < 10 - Límit líquid, segons UNE 103103: < 30
Granulometria, segons UNE-EN 933-1, estarà compresa entre els següents valors:

Tamís UNE-EN 933-2 (mm)	Tamisatge ponderal acumulat (%) ZA 0/32	ZA 0/20	ZAD 0/20
40	100	--	--
32	88-100	100	100
20	65-90	75-100	65-100
12,5	52-76	60-86	47-78
8	40-63	45-73	30-58
4	26-45	31-45	14-37
2	15-32	20-40	0-15
0,500	7-21	9-24	0-6
0,250	4-16	5-18	0-4
0,063	0-9	0-9	0-2

La fracció retinguda pel tamís 0.063 mm, segons UNE-EN 933-2, ha de ser inferior a 2/3 a la fracció retinguda pel tamís 0,250 mm, segons UNE-EN 933-2.
Si el material procedeix de reciclatge de residus de construcció i demolició, haurà de complir:
- Pèrdua en l'assaig de sulfat de magnesi, segons UNE-EN 1367-2: < 18%
Si s'utilitza àrid siderúrgic d'acereries, haurà de complir:
- Expansivitat, segons UNE-EN 1744-1: < 5%
- Índex granulomètric d'envelliment segons NLT-361: < 1%
- Contingut de calç lliure, segons UNE-EN 1744-1: < 0,5%
Si s'utilitza àrid siderúrgic d'alt forn, haurà de complir:
- Desintegració per silicat bicàlcic o per ferro, segons UNE-EN 1744-1: Nul
Les característiques essencials del tot-u per a ús en capes estructurals de ferms, establertes a la taula ZA.1 de la norma UNE-EN 13242, compliran amb els valors declarats pel fabricant, assajats segons la norma corresponent, dins del límit de tolerància indicat, en el seu cas.

2.- CONDICIONS DE SUBMINISTRAMENT I EMMAGATZEMATGE

Subministrament i emmagatzematge: De manera que no s'alterin les seves condicions.

3.- UNITAT I CRITERI D'AMIDAMENT

Unitat d'amidament: la indicada a la descripció de l'element
Criteri d'amidament: quantitat necessària subministrada a l'obra

4.- NORMATIVA DE COMPLIMENT OBLIGATORI

* Orden de 6 de febrero de 1976 por la que se aprueba el Pliego de Prescripciones Técnicas Generales para Obras de Carreteras y Puentes (PG-3).
* Orden FOM/2523/2014, de 12 de diciembre, por la que se actualizan determinados artículos del Pliego de Prescripciones Técnicas Generales para Obras de Carreteras y Puentes, relativos a materiales básicos, a firmes y pavimentos, y a señalización, balizamiento y sistemas de contención de vehículos (PG-3).
TOT-U PER A ÚS EN FERMS DE CARRETERES:
Orden FOM/3460/2003, de 28 de noviembre, por lo que se aprueba la norma 6.1-IC Secciones del firme, de la Instrucción Técnica de Carreteras.
UNE-EN 13242:2003+A1:2008 Áridos para capas granulares y capas tratadas con conglomerados hidráulicos para uso en capas estructurales de firmes.

5.- CONDICIONS DE CONTROL DE RECEPCIÓ

CONDICIONS DE MARCATGE I CONTROL DE LA DOCUMENTACIÓ:
Per a ús en ferms de carreteres ha de disposar del marcatge CE, segons l'Annex ZA de la norma UNE-EN 13242.
El subministrador ha de posar a disposició de la DF si aquesta ho demana, la següent documentació, que acredita el marcatge CE, segons el sistema d'avaluació de conformitat aplicable: - Productes per a carreteres i altres treballs d'obres públiques de Funcio: Aplicacions que exigeixen requisits de seguretat molt estrictes*. * Requisits que han de ser definits per lleis, reglaments i normes administratives nacionals de cada estat membre: - Sistema 2+: Declaració de Prestacions - Productes per a carreteres i altres treballs d'obres públiques de Funcio: Aplicacions que no exigeixen requisits de seguretat molt estrictes*. * Requisits que han de ser definits per lleis, reglaments i normes administratives nacionals de cada estat membre: - Sistema 4: Declaració de Prestacions
A l'embalatge o a l'albarà de lliurament han de figurar les dades següents:
- Marcatge CE de conformitat amb el que disposa la Directiva 93/68/CEE. El símbol normalitzat del Marcatge CE s'ha d'acompanyar de la següent informació: - Número d'identificació de l'organisme notificat (només per al sistema 2+). - Nom o marca d'identificació i direcció inscrita del fabricant. - Dos últims dígits de l'any en que s'ha imprès el marcatge CE.
- Número de certificat de control de producció de fàbrica (només per al sistema 2+). - Referència a la norma EN 13242. - Descripció del producte: nom genèric, material, dimensions,...i ús previst. - Informació de les característiques essencials de la taula ZA.1 de la norma UNE-EN 13242.
En el cas que el material declari contingut reciclat, el fabricant ha de mostrar, si se li demana, la documentació que acrediti aquest contingut.
OPERACIONS DE CONTROL:
El control de recepció del material verificarà que les característiques dels materials són coincidents amb l'establert a la DT.
S'ha d'examinar el material i es rebutjarà el que a primera vista contingui matèries estranyes o mides superiors al màxim acceptat en la fórmula de treball.
Control de documentació: documents d'origen (full de subministrament i etiquetat), certificat de garantia del fabricant, en el seu cas, (signat per persona física) i els documents de conformitat o autoritzacions administratives exigides, inclòs la documentació corresponent al marcatge CE quan sigui pertinent.

Control de recepció mitjançant assaigs: Si el material disposa d'una marca legalment reconeguda a un país de la CEE (Marcatge CE, AENOR, etc.) es podrà prescindir dels assaigs de control de recepció de les característiques del material garantides per la marca; i la DF sol·licitarà en aquest cas, els resultats dels assaigs corresponents al subministrament rebut. En qualsevol cas, la DF podrà sol·licitar assaigs de control de recepció si ho creu convenient.
En el cas d'àrids fabricats en el propi lloc de construcció de l'obra, de cada procedència es prendran mostres, segons UNE-EN 932-1 i per a cadascuna d'elles es determinarà:
- Assaig granulomètric, segons UNE-EN 933-1.
- Límit líquid i índex de plasticitat, segons UNE 103103 i UNE 103104.
- Coeficient de "Los Angeles", segons UNE-EN 1097-2.
- Equivalent de sorra, segons Annex A de la UNE EN 933-8 i, en el seu cas, blau de metilè, segons Annex A de la UNE-EN 933-9.
- Índex de llenques, segons UNE-EN 933-3.
- Proporció de les cares de fractura de l'àrid gruixut, segons UNE-EN 933-5.
- Humitat natural, segons UNE-EN 1097-5.
- Contingut ponderal en sofre total, segons UNE-EN 1744-1.
- Contingut de fins de l'àrid gruixut, segons UNE-EN 933-1.

En el cas de tot-u fabricat en central que no tinguin marcatge CE, es realitzaran els següents assaigs d'identificació i caracterització del material:
- Per a cada 1000 m3 o fracció diària i sobre 2 mostres: - Assaig granulomètric, segons UNE EN 933-1. - Humitat natural, segons UNE-EN 1097-5.
- Per a cada 5000 m3, o 1 cop a la setmana si el volum executat és menor: - Pròctor Modificat, segons UNE-EN 13.286-2. - Equivalent de sorra, segons Annex A de la UNE-EN 933-8 i, en el seu cas, blau de metilè, segons Annex A de la UNE-EN 933-9. - En el seu cas, límit líquid i índex de plasticitat, segons UNE 103103 i UNE 103104. - Contingut de fins de l'àrid gruixut, segons UNE-EN 933-1.
- Per a cada 20000 m3 o 1 cop al mes si el volum executat és menor: - Índex de llenques, segons UNE-EN 933-3. - Proporció de les cares de fractura de l'àrid gruixut, segons UNE-EN 933-5. - Coeficient de "Los Angeles", segons UNE-EN 1097-2. - Contingut ponderal en sofre total, segons UNE-EN 1744-1.

El Director de les obres podrà reduir a la meitat la freqüència dels assaigs si considera que els materials són suficientment homogenis, o si en el control de recepció de la unitat acabada s'han aprovat 10 lots consecutius.
CRITERIS DE PRESA DE MOSTRES:
En el cas de tot-u fabricat en central es prendran mostres a la sortida del mesclador. En els altres casos es podran prendre mostres en els aplecs i es seguiran les instruccions de la DF i els criteris de les normes de procediment indicades a cada assaig .
INTERPRETACIÓ DE RESULTATS I ACTUACIONS EN CAS D'INCOMPLIMENT:
Els resultats dels assaigs d'identificació han de complir estrictament les especificacions indicades, en cas contrari, no s'autoritzarà l'ús del material corresponent.

B0 - MATERIALS BÀSICS

B03 - GRANULATS

B038 - GRANULAT-CIMENT

Plec de condicions
1.- DEFINICIÓ I CONDICIONS DELS ELEMENTS

Mescla homogènia de material granular, ciment, aigua i eventualment addicions, realitzada a central.
S'han considerat dos tipus de materials tractats amb ciment:
- Sòl-ciment (SC40 i SC20)
- Grava-ciment (GC32 i GC20)

CARACTERÍSTIQUES GENERALS DE LA MESCLA:
La mescla no ha de tenir segregacions.
La dosificació ha de ser l'especificada al projecte o la fixada per la DF amb les limitacions de contingut de ciment i corba granulomètrica dels granulats que s'especifiqui a continuació:
- Contingut de ciment en pes, respecte del total del material granular en sec: - Sòl-ciment: >= 3% - Grava-ciment: >= 3,5%

La corba granulomètrica del granulat del sòl-ciment ha de quedar dins dels límits següents:

Tamís UNE-EN 933-2 (mm)	% Acumulatiu de granulats que hi pasen SC40	SC20
50	100	-
40	80 - 100	-
32	75 - 100	100
20	62 - 100	92 - 100
12,5	53 - 100	76 - 100
8	45 - 89	63 - 100
4	30 - 65	48 - 100
2	20 - 52	36 - 94
0,5	5 - 37	18 - 65
0,063	2 - 20	2 - 35

El tipus SC20 només es pot utilitzar en carreteres amb categoria de trànsit pesat T3 i T4 i en vorals.
La corba granulomètrica de l'àrid de la grava-ciment ha de quedar dins dels límits següents:

Tamís UNE-EN 933-2 (mm)	% Acumulatiu de granulats que hi pasen GC32	GC20
40	100	-
32	88 - 100	100
20	67 - 91	80 - 100
12,5	52 - 77	62 - 84
8	38 - 63	44 - 68
4	25 - 48	28 - 51
2	16 - 37	19 - 39
0,5	6 - 21	7 - 22
0,063	1 - 7	1 - 7

El tipus GC32 només s'utilitzarà en carreteres amb categoria de trànsit pesat T3 i T4 i en vorals, en substitució del sòl-ciment.
Resistència mitja a la compressió als 7 dies en Mpa, segons UNE-EN 13286-41:
- Sòl-ciment: - Calçada i vorals: 2,5 <= RC <= 4,5
- Grava-ciment: - Calçada: 4,5 <= RC <= 7,0 - Vorals: 4,5 <= RC <= 6,0

En el cas d'utilitzar ciments per a usos especials (ESP VI-1) aquests valors de resistència a la compressió es podran reduir un 15%.
Període mínim de treballabilitat de la mescla, segons UNE-EN 13286-45:
- Execució amplada completa: 3 h
- Execució per franges: 4 h

L'aigua utilitzada en la confecció de la barreja ha de complir les prescripcions de la vigent Instrucció de Formigó Estructural EHE.
Únicament es podran utilitzar additius que tinguin garantia del fabricant i amb comportament i efectes sobre la barreja verificats prèviament mitjançant assajos.
S'hauran d'utilitzar retardadors d'adormiment quan l'extensió de la mescla es realitzi a temperatures ambient superiors a 30ºC, excepte indicació contrària de la DF.
Toleràncies respecte a la fórmula de treball:
- Grava-ciment: - Grandària màxima: 0% - Material que passa pel tamisos > 4 mm, segons UNE-EN 933-2: ± 6% - Material que passa pel tamisos <= 4 mm, segons UNE-EN 933-2: ± 3%
- Material que passa pel tamís 0,063 mm, segons UNE-EN 933-2: ± 1,5%
- Grava-ciment i sòl-ciment: - Contingut de ciment: ± 0,3% - Humitat de compactació (aigua total): -1,0% / + 0,5% respecte de l'òptima

Les quantitats aniran expressades en relació al pes total del material.
CARACTERÍSTIQUES DEL CIMENT PER A LA FABRICACIÓ DE LA MESCLA:
Classe resistent del ciment:
- Ciments comuns: 32,5 N
- Ciments especials tipus ESP VI-1: 22,5 o 32,5 N

La DF podrà autoritzar la utilització de ciment de classe resistent 42,5 N en èpoques gelades.
No s'han d'utilitzar ciments d'aluminat de calci, ni barreja de ciments amb addicions que no s'hagin fet a fàbrica.
S'utilitzarà ciment resistent als sulfats (SR):
- Contingut ponderal sulfats solubles (SO3) del material granular per a sòl-ciment, segons UNE 103201: > 0,5% en massa.
- Contingut ponderal sulfats solubles en àcid (SO3) de l'àrid per grava-ciment, segons UNE-EN 1744-1: > 0,4% en massa.

Principi d'adormiment del ciment, segons UNE-EN 196-3:
- Superior a 100 minuts
- Quan la Tª ambient > 30ºC: > 1 hora
CARACTERÍSTIQUES DELS ÀRIDS, PER A LA FABRICACIÓ DE LA MESCLA:
Han de ser nets, resistents i de granulometria uniforme.
No han de tenir pols, brutícia, argila, margues o d'altres matèries estranyes.
El material granular utilitzat en el sòl-ciment serà un sòl granular o material d'origen natural, rodat o triturat, o una barreja de tots dos.
En la grava-ciment s'ha d'utilitzar un àrid natural procedent de la trituració de pedra de cantera o gravera.
Es podran utilitzar subproductes, residus de construcció i demolició o productes inerts de rebuig, sempre que compleixin amb les prescripcions tècniques exigides a l'article 513 del PG3 vigent.
No ha de ser susceptible de cap tipus de meteorització o alteració física o química apreciable sota les condicions possibles més desfavorables.
No ha de donar lloc, amb l'aigua, a dissolucions que puguin afectar a estructures, a d'altres capes de ferm, o contaminar el sòl o corrents d'aigua.
Contingut de matèria orgànica, segons UNE 103204: <= 1%
Contingut ponderal en sofre total (S) de l'àrid per grava-ciment, segons UNE-EN 1744-1:
- En general: <= 1%
- Amb presència de pirrotina en l'àrid: <= 0,4%
Contingut de sulfats solubles en àcid (SO3) de l'àrid per grava-ciment, segons UNE-EN 1744-1: <= 0,8%
No ha de presentar reactivitat potencial amb els àlcalis del ciment.
Plasticitat:
- Material granular per a sòl-ciment: LL < 30 (UNE 103103), IP < 12 (UNE 103103 y UNE 103104)
- Àrid fi per a grava-ciment (fracció que passa pel tamís 4 mm de l'UNE-EN 933-2): - Bases amb categotia de trànsit pesat T00 a T2: No plàstic - Bases amb categoria de trànsit pesat T3 i T4: LL < 25 (UNE 103103), IP < 6 (UNE 103103 y UNE 103104)
Àrid gruixut per a grava-ciment (fracció retinguda pel tamís 4 mm de l'UNE-EN 933-2):
- Proporció de partícules total i parcialment triturades, segons UNE-EN 933-5: Ha de complir l'article 513 del PG3 vigent.
- Proporció de partícules totalment arrodonides, segons UNE-EN 933-5: Ha de complir l'article 513 del PG3 vigent.
- Valor màxim de l'índex de llenques, segons UNE-EN 933-3: Ha de complir l'article 513 del PG3 vigent.
- Coeficient de "Los Ángeles", segons UNE-EN 1097-2: - Calçada amb categoria de trànsit pesat T00 a T2: <= 30 - Calçada amb categoria de trànsit pesat T3 i T4: <= 35 - Vorals: <= 40 per a qualsevol categoria de trànsit pesat
Àrid fi per a grava-ciment (fracció que passa pel tamís 4 mm de l'UNE-EN 933-2):
- Equivalent de sorra (Annex A de l'UNE-EN 933-8): - GC20: > 40 - GC32: > 35
- En cas d'incompliment dels valors anteriors, es compliran per a GC20 i GC32: - Blau de metilè de la fracció 0/0,125, segons Annex A de l'UNE-EN 933-9: < 10 g/kg - Equivalent de sorra, segons Annex de l'UNE-EN 933-8: > 30

2.- CONDICIONS DE SUBMINISTRAMENT I EMMAGATZEMATGE

Subministrament: En camions de caixa oberta, llisa, estanca i neta, amb lones o cobertors per a reduir la segregació i les variacions d'humitat de la mescla durant el transport.
Emmagatzematge: No es pot emmagatzemar.

3.- UNITAT I CRITERI D'AMIDAMENT

Unitat d'amidament: la indicada a la descripció de l'element
Criteri d'amidament: quantitat necessària subministrada a l'obra

4.- NORMATIVA DE COMPLIMENT OBLIGATORI

* Orden de 6 de febrero de 1976 por la que se aprueba el Pliego de Prescripciones Técnicas Generales para Obras de Carreteras y Puentes (PG-3).
* Orden FOM/2523/2014, de 12 de diciembre, por la que se actualizan determinados artículos del Pliego de Prescripciones Técnicas Generales para Obras de Carreteras y Puentes, relativos a materiales básicos, a firmes y pavimentos, y a señalización, balizamiento y sistemas de contención de vehículos (PG-3).
* Orden FOM/510/2018, de 8 de mayo, por la que se modifica la Orden FOM/2523/2014, de 12 de diciembre, por la que se actualizan determinados artículos del Pliego de Prescripciones Técnicas Generales para Obras de Carreteras y Puentes, relativos a materiales básicos, a firmes y pavimentos, y a señalización, balizamiento y sistemas de contención de vehículos (PG-3).

B0 - MATERIALS BÀSICS

B03 - GRANULATS

B03D - TERRA

Plec de condicions
1.- DEFINICIÓ I CONDICIONS DELS ELEMENTS

Terres naturals provinents d'excavació i d'aportació.
S'han considerat els tipus següents:
- Terra seleccionada
- Terra adequada
- Terra tolerable
- Terra sense classificar
TERRA SENSE CLASSIFICAR:
La composició granulomètrica i el seu tipus han de ser els adequats al seu ús i els que es defineixin a la partida d'obra on intervingui o, si no hi consta, els que estableixi explícitament la DF.
TERRA SELECCIONADA:
Contingut de matèria orgànica (UNE 103204): < 0,2%
Contingut sals solubles en aigua, inclòs guix (NLT 114): < 0,2%
Mida màxima : <= 100 mm
Material que passa pel tamís 0,40 UNE: < =15%
o en cas contrari, ha de complir:
- Material que passa pel tamís 2 UNE: < 80%
- Material que passa pel tamís 0,40 UNE: < 75%
- Material que passa pel tamís 0,080 UNE: < 25%
- Límit líquid (UNE 103-103): < 30%
- Índex de plasticitat (UNE 103-103 i 103-104): < 10
Índex CBR (UNE 103502):
- Coronament de terraplè: >= 5
- Nucli o fonament de terraplè: >= 3
- En reblert localitzat amb compactació al 95% PN: >= 3
TERRA ADEQUADA:
Contingut de matèria orgànica (UNE 103204): < 1%
Contingut sals solubles en aigua, inclòs guix (NLT 114): < 0,2%
Mida màxima : <= 100 mm
Material que passa pel tamís 2 UNE: < 80%
Material que passa pel tamís 0,080 UNE: < 35%
Límit líquid (UNE 103103): < 40
Si el Límit líquid es > 30, ha de complir:
- Índex de plasticitat (UNE 103-103 i 103-104): > 4
Índex CBR (UNE 103502):
- Coronament de terraplè: >= 5
- Nucli o fonament de terraplè: >= 3
- En reblert localitzat amb compactació al 95% PN: >= 10
- En reblert localitzat per a trasdós d'obra de fàbrica: >= 20
TERRA TOLERABLE:
Han de complir alguna de les dues condicions granulomètriques següents (UNE 103101):
- Material que passa pel tamís 20 UNE: > 70%
- Material que passa pel tamís 0,08 UNE: >= 35%
Contingut de matèria orgànica (UNE 103204): < 2%
Contingut guix (NLT 115): < 5%
Contingut sals solubles en aigua, diferents del guix (NLT 114): < 1%
Límit líquid (UNE 103103): < 65%
Si el límit líquid és > 40, ha de complir:
- Índex plasticitat (UNE 103-103 i 103-104): > 73% (Límit líquid-20)
Assentament en assaig de colapse (NLT 254): < 1%

Mostra preparada segons assaig PN (UNE 103-500) a 0,2 MPa
Inflament lliure (UNE 103-601): < 3%
Mostra preparada segons assaig PN (UNE 103-500)
Índex CBR (UNE 103502):
- Nucli o fonament de terraplè >= 3

2.- CONDICIONS DE SUBMINISTRAMENT I EMMAGATZEMATGE

Subministrament i emmagatzematge: En camió de trabuc i s'han de distribuir en piles uniformes en tota l'àrea de treball. S'ha de procurar estendre-les al llarg del mateix dia, de manera que no se n'alterin les condicions.

3.- UNITAT I CRITERI D'AMIDAMENT

Unitat d'amidament: la indicada a la descripció de l'element
Criteri d'amidament: quantitat necessària subministrada a l'obra

4.- NORMATIVA DE COMPLIMENT OBLIGATORI

* Orden de 6 de febrero de 1976 por la que se aprueba el Pliego de Prescripciones Técnicas Generales para Obras de Carreteras y Puentes (PG-3).
* Orden FOM/1382/2002 de 16 de mayo, por la que se actualizan determinados artículos del pliego de prescripciones técnicas generales para obras de carreteras y puentes relativos a la construcción de explanaciones, drenajes y cimentaciones (PG-3).

5.- CONDICIONS DE CONTROL DE RECEPCIÓ

OPERACIONS DE CONTROL EN TERRAPLENS
Abans de començar el terraplè, quan hi hagi canvi de procedència del material, o amb la freqüència indicada durant la seva execució, es realitzaran amb una freqüència d'1 cada 5.000 m3 els següents assaigs d'identificació del material:
- Assaig granulomètric (UNE 103101)
- Determinació dels límits d'Atterberg (UNE 103-103 i UNE 103104)
- Matèria orgànica (UNE 103204).
- Assaig Próctor Normal (UNE 103500)
- Assaig CBR (UNE 103502)
OPERACIONS DE CONTROL EN REBLERTS
Abans de començar el reblert, quan hagi canvi de procedència del material, o amb la freqüència indicada durant la seva execució, es realitzaran els següents assaigs d'identificació del material cada 2500 m3:
- Assaig granulomètric (UNE 103101)
- Determinació dels límits d'Atterberg (UNE 103103 i UNE 103104)
- Contingut de matèria orgànica (UNE 103204)
- Contingut de sals solubles (inclòs guix) (NLT 114)
- Assaig Próctor Normal (UNE 103500)
- Assaig CBR (UNE 103502)
Cada 750 m3 durant l'execució del reblert, es realitzarà un assaig Próctor Modificat (UNE 103501) com a referència al control de compactació.
CRITERIS DE PRESA DE MOSTRES:
S'han de seguir les instruccions de la DF i els criteris de les normes de procediment indicades en cada assaig.
INTERPRETACIÓ DE RESULTATS I ACTUACIONS EN CAS D'INCOMPLIMENT:
Els resultats dels assaigs d'identificació han de complir estrictament les especificacions indicades, en cas contrari, no s'autoritzarà l'ús del material corresponent en l'execució.

B0 - MATERIALS BÀSICS

B03 - GRANULATS

Plec de Ciondicions Particulars

B03D - TERRA

B03D- - SORRA DE MATERIAL RECICLAT

Plec de condicions

1.- DEFINICIÓ I CONDICIONS DELS ELEMENTS

Sorra procedent de roques calcàries, roques granítiques, marbres blancs i durs, o sorra procedent del reciclatge de residus de la construcció i demolició en una planta legalment autoritzada per al tractament d'aquest tipus de residu.
S'han considerat els tipus següents:
- Sorra per a reblert de rases amb canonades
- Sorres procedents de reciclatge de residus de la construcció i demolicions
CARACTERÍSTIQUES GENERALS:
El contractista ha de sotmetre a l'aprovació de la DF les pedreres o dipòsits d'on s'han d'obtenir els àrids, aportant tots els elements justificatius que cregués convenients o que li fossin requerits pel Director d'Obra, entre d'altres:
- Classificació geològica.
- Estudi de morfologia.
- Aplicacions anteriors.
La DF ha de poder refusar totes aquelles procedències que, al seu criteri, obligarien a un control massa freqüent dels materials que se n'extraguessin.
Els grànuls han de tenir forma arrodonida o polièdrica.
La composició granulomètrica ha de ser l'adequada al seu ús, o si no consta, la que estableixi explícitament la DF.
No ha de tenir margues o altres materials estranys.
Contingut de pirites o d'altres sulfurs oxidables: 0%
Contingut de matèria orgànica (UNE-EN 1744-1): Color més clar que el patró
Contingut de terrossos d'argila (UNE 7133): <= 1% en pes
Els àrids no han de ser reactius amb el ciment. No s'utilitzaran àrids procedents de roques toves, friables, poroses, etc., ni els que continguin nòduls de guix, compostos ferrosos, sulfurs oxidables, etc, en quantitats superiors a les contemplades a l'EHE
- Dimensió mínima permesa = 4 mm
- Terrossos d'argila per a un formigó amb menys del 20% d'àrid reciclat: <= 0,6%
- Terrossos d'argila per a un formigó amb 100% d'àrid reciclat: <= 0,25%
- Absorció d'aigua per a un formigó amb menys del 20% d'àrid reciclat: <= 7%
- Absorció d'aigua per a un formigó amb més del 20% d'àrid reciclat: <= 5%
- Coeficient de Los Ángeles: <= 40
- Continguts màxims d'impureses:
    - Material ceràmic: <= 5% del pes
    - Partícules lleugeres: <= 1% del pes
    - Asfalt: <= 1% del pes
    - Altres: <= 1,0 % del pes
En els valors de les especificacions no citades, es mantenen els establerts en l'article 28 de l'EHE.
GRANULATS PROCEDENTS DE RECICLATGE DE RESIDUS DE LA CONSTRUCCIÓ I DEMOLICIONS:
El material ha de procedir d'una planta autoritzada legalment per al tractament de residus de la construcció.
El material no ha de ser susceptible de cap mena de meteorització o d'alteració física o química sota les condicions més desfavorables que presumiblement es puguin donar al lloc d'utilització.
No han de donar lloc, amb l'aigua, a dissolucions que puguin causar danys a estructures, capes de ferms, o contaminar el sòl o corrents d'aigua.
S'ha considerat que l'ús serà el reblert de rases amb canonades.
Per a qualsevol utilització diferent d'aquesta, es requereix l'acceptació expressa de la direcció facultativa i la justificació mitjançant els assaigs que pertoquin que es compleixen les condicions requerides per a l'us al que es pretén destinar.

2.- CONDICIONS DE SUBMINISTRAMENT I EMMAGATZEMATGE

Subministrament i emmagatzematge: De manera que no s'alterin les seves condicions.
Cada remesa de sorra s'ha de descarregar en una zona ja preparada de sòl sec.
Les sorres de tipus diferents s'han d'emmagatzemar per separat.
Els àrids s'han d'emmagatzemar de tal manera que quedin protegits contra la contaminació, i evitant la seva possible segregació, sobretot durant el seu transport. Es recomana emmagatzemar-los sota cobert per evitar els canvis de temperatura del granulat, i en un terreny

sec i net destinat a l'apilament dels àrids. Les sorres d'altres tipus s'han d'emmagatzemar per separat.

3.- UNITAT I CRITERI D'AMIDAMENT

Unitat d'amidament: la indicada a la descripció de l'element
Criteri d'amidament: quantitat necessària subministrada a l'obra

4.- NORMATIVA DE COMPLIMENT OBLIGATORI

GRANULATS PROCEDENTS DE RECICLATGE DE RESIDUS DE LA CONSTRUCCIÓ I DEMOLICIONS:
Decret Legislatiu 1/2009, de 21 de juliol, pel qual s'aprova el Text refós de la Llei reguladora dels residus.

5.- CONDICIONS DE CONTROL DE RECEPCIÓ

CONDICIONS DE MARCATGE I CONTROL DE LA DOCUMENTACIÓ:
L'entrega de granulat a l'obra ha d'anar acompanyada d'un full de subministrament proporcionat pel subministrador, en el que hi han de constar com a mínim les següents dades:
- Identificació del subministrador
- Número del certificat de marcatge CE o indicació d'autoconsum
- Número de sèrie de la fulla de subministrament
- Nom de la cantera
- Data del lliurament
- Nom del peticionari
- Designació de l'àrid segons l'article 28.2 de l'EHE
- Quantitat de granulat subministrat
- Identificació del lloc de subministrament

El fabricant ha de proporcionar la informació relativa a la granulometria i a les toleràncies de l'àrid subministrat.
El subministrador ha de posar a disposició de la DF en el cas que aquesta ho sol·liciti, la documentació següent, que acredita el marcatge CE, segons el sistema d'avaluació de conformitat aplicable, d'acord amb el que disposa l'apartat 7.2.1 del CTE:
- Productes per a carreteres i altres treballs d'obres públiques i edificació de Funcio: Aplicacions que exigeixen requisits de seguretat molt estrictes*. * Requisits que han de ser definits per lleis, reglaments i normes administratives nacionals de cada estat membre,
- Productes per a edificació, fabricació de productes de formigó prefabricat, carreteres i altres treballs d'obres públiques de Funcio: Aplicacions que exigeixen requisits de seguretat molt estrictes*. * Requisits que han de ser definits per lleis, reglaments i normes administratives nacionals de cada estat membre:
    - Sistema 2+: Declaració de Prestacions
- Productes per a edificació, fabricació de productes de formigó prefabricat, carreteres i altres treballs d'obres públiques de Funcio: Aplicacions que no exigeixen requisits de seguretat molt estrictes*. * Requisits que han de ser definits per lleis, reglaments i normes administratives nacionals de cada estat membre,
- Productes per a carreteres i altres treballs d'obres públiques i edificació de Funcio: Aplicacions que no exigeixen requisits de seguretat molt estrictes*. * Requisits que han de ser definits per lleis, reglaments i normes administratives nacionals de cada estat membre:
    - Sistema 4: Declaració de Prestacions

El símbol de marcatge de conformitat CE s'ha d'estampar d'acord amb la Directiva 93/68CE i ha d'estar visible sobre el producte o sobre etiqueta, embalatge o documentació comercial i ha d'anar acompanyat de la següent informació:
- Número d'identificació de l'organisme de certificació
- Nom o marca d'identificació i direcció del fabricant
- Les dues últimes xifres de l'any d'impressió del marcatge
- Referència a la norma (UNE-EN 12620)
- Descripció del producte (nom genèric, material, ús previst)
- Designació del producte
- Informació de les característiques essencials aplicables

A la documentació del marcatge haurà d'indicar:
- Nom del laboratori que ha realitzat els assajos
- Data d'emissió del certificat
- Garantia de que el tractament estadístic és l'exigit en el marcatge
- Estudi de fins que justifiqui experimentalment el seu ús, en el cas que hi hagi àrids que no compleixen amb l'article 28.4.1.

L'àrid reciclat ha d'incloure en la seva documentació:
- Naturalesa del material
- Planta productora de l'àrid i empresa transportista de la runa
- Presència d'impureses
- Detalls de la seva procedència
- Altre informació que resulti rellevant

En el cas que el material declari contingut reciclat, el fabricant ha de mostrar, si se li demana, la documentació que acrediti aquest contingut.
OPERACIONS DE CONTROL:
Els àrids han de disposar del marcatge CE, de tal manera que la comprovació de la seva idoneïtat per al seu ús es farà mitjançant un control documental del marcatge per tal de determinar el compliment de les especificacions del projecte i de l'article 28 de l'EHE.
En el cas d'àrids d'autoconsum, el Constructor o el Subministrador ha d'aportar un certificat d'assaig, de com a màxim tres mesos d'antiguitat, realitzat en un laboratori de control dels contemplats en l'article 78.2.2.1 de l'EHE, que verifiqui el compliment de les especificacions de l'àrid subministrat respecte l'article 28 de l'EHE.
La DF ha de poder valorar el nivell de garantia del distintiu, i en cas de no disposar de suficient informació, ha de poder determinar l'execució de comprovacions mitjançant assaigs.
La DF, a més, ha de valorar si realitzar una inspecció a la planta de fabricació, a poder ser, abans del subministra de l'àrid, per comprovar la idoneïtat per a la seva fabricació. En cas necessari, la DF ha de poder realitzar els assaigs següents per a verificar la conformitat de les especificacions:
- Matèria orgànica (UNE-EN 1744-1).
- Terrossos d'argila (UNE 7133).
- Material retingut pel garbell 0.063 UNE (UNE EN 933-2) i que sura en un líquid de pes específic 2 (UNE EN 1744-1).
- Compostos de sofre (SO3)- respecte al granulat sec (UNE-EN 1744-1).
- Sulfats solubles en àcid (UNE-EN 1744-1).
- Contingut d'Ió CL- (UNE-EN 1744-1).
- Assaig petrogràfic
- Reactivitat potencial amb els àlcalis del ciment (UNE 146-507 i UNE 146-508).
- Equivalent de sorra (UNE-EN 933-8).
- Absorció d'aigua (UNE-EN 1097-6).
- Assaig d'identificació per raigs X.
- Pèrdua de pes amb sulfat magnèsic (UNE-EN 1367-2)
- Assaig granulomètric (UNE-EN 933-2)
- Coeficient de friabilitat (UNE 83115)

Un cop s'hagi realitzat l'apilament, s'ha de realitzar una inspecció visual, i si es considera necessari, s'han de prendre mostres per realitzar els assaigs corresponents.
S'ha de poder acceptar la sorra que no compleixi amb els requisits sempre i quan mitjançant rentat, cribatge o mescla, assoleixi les condicions exigides.
CRITERIS DE PRESA DE MOSTRES:
Els controls s'han de realitzar segons les instruccions de la DF i la norma EHE.
INTERPRETACIÓ DE RESULTATS I ACTUACIONS EN CAS D'INCOMPLIMENT:
No s'ha d'acceptar la sorra que no compleixi totes les especificacions indicades al plec de condicions. Si la granulometria no s'ajusta a la utilitzada per a l'establiment de les dosificacions aprovades, s'hauran de projectar i aprovar noves fórmules de treball.
No s'han d'utilitzar àrids fins els quals l'equivalent de sorra sigui inferior a:
- 70, en obres sotmeses a les classes I, IIa o IIb, i no sotmeses a cap classe específica d'exposició
- 75, en la resta de casos

En cas que les sorres procedents del matxuqueig de roques calcàries o de roques dolomítiques que no compleixin l'especificació de l'equivalent de sorra, s'han de poder acceptar si l'assaig del blau de metilè (UNE-EN 933-9) compleix el següent:
- Per a obres amb classe general d'exposició I, IIa o IIb (i sense classe específica): <= 0,6% en pes
- Resta de casos: <= 0,3% en pes

Si el valor del blau de metilè fos superior als valors anteriors, i es presentin dubtes de la presència d'argila en els fins, s'ha de poder realitzar un assaig de rajos X per a la seva detecció i identificació: s'ha de poder utilitzar l'àrid fi si les argiles són del tipus caolinita o illita, i si les propietats del formigó amb aquest àrid són les mateixes que les d'un que tingui els mateixos components però sense els fins.
S'han de poder utilitzar sorres rodades, o procedents de roques matxucades, o escòries siderúrgiques adequades, en la fabricació de formigó d'ús no estructural.

B0 - MATERIALS BÀSICS

B03 - GRANULATS

B03E - ARGILA EXPANDIDA

Plec de condicions
1.- DEFINICIÓ I CONDICIONS DELS ELEMENTS

Gränuls esfèrics obtinguts per un procés de cocció d'argiles especials a 1200°C en forn rotatori.
S'han considerat les densitats nominals següents:
- 300- 350 kg/m3
- 550 kg/m3
- 750 kg/m3
CARACTERÍSTIQUES GENERALS:
Ha de ser imputrescible i inatacable pels agents atmosfèrics i productes químics.
Conductivitat tèrmica a 20°C (UNE 92-202):
- Densitat aparent 300-350 kg/m3: 0,08 W/m K
- Densitat aparent 550 kg/m3: 0,10 W/m K
- Densitat aparent 750 kg/m3: 0,016 W/m K
Terrossos d'argila, en volum (UNE 53033): < 0,25%
Contingut de fins que passen pel tamís 0,08, en volum (UNE 7135): < 2%
Contingut de sulfats expressats en SO4 i referits al granulat sec en pes (UNE 7245): 1,2%
Resistència a la compressió:
- Pes específic aparent 3,0-3,5 kN/m3: 1,3 N/mm2
- Pes específic aparent 5,0 kN/m3: 1,7 N/mm2
- Pes específic aparent 7,5 kN/m3: 1,9 N/mm2
Absorció d'aigua: < 14% en volum
Toleràncies:
- Resistència a la compressió: ± 0,1 N/mm2
- Densitat aparent: ± 50 kg/m3 DN
- Terrossos d'argila: < 0,5%
- Contingut de fins: < 3,5%
- Contingut de sulfats: < 1,5%

2.- CONDICIONS DE SUBMINISTRAMENT I EMMAGATZEMATGE

SUBMINISTRAMENT EN SACS:
Subministrament: En sacs, de manera que no s'alterin les seves característiques.
Si el material ha de ser component de la part cega del tancament exterior d'un espai habitable, el fabricant ha de declarar, com a mínim, els valors per les propietats higrotèrmiques següents, d'acord amb l'especificat en l'apartat 4.1 del DB HE 1:
- Conductivitat tèrmica (W/mK)
- Factor de resistència a la difusió del vapor d'aigua
Emmagatzematge: Sobre una superfície plana i neta, protegits de pluges i humitats. No s'ha de col·locar pes a sobre, per tal de no aixafar el material.
ARGILA EXPANDIDA PER A IMPULSAR EN SEC:
Subministrament: En cisternes per impulsar en sec.
No hi ha condicions específiques d'emmagatzematge.

3.- UNITAT I CRITERI D'AMIDAMENT

Unitat d'amidament: la indicada a la descripció de l'element
Criteri d'amidament: quantitat necessària subministrada a l'obra

4.- NORMATIVA DE COMPLIMENT OBLIGATORI

No hi ha normativa de compliment obligatori.

B0 - MATERIALS BÀSICS

B03 - GRANULATS

B03H - POLS MINERAL PER A PAVIMENTS AMB LLIGANTS HIDROCARBONATS

Plec de condicions
1.- DEFINICIÓ I CONDICIONS DELS ELEMENTS

Granulats utilitzats en la confecció de mescles bituminoses en calent o mescles per a tractaments superficials.
S'han considerat els elements següents:
- Sorres calcàries o granítiques per a mescles bituminoses
- Granulats calcaris o granítics per a mescles bituminoses
- Pols mineral (filler) calcari o granític
CARACTERÍSTIQUES GENERALS:
La DF ha de poder refusar totes aquelles procedències que, al seu criteri, obligarien a un control massa freqüent dels materials que se n'extraguessin.
Els granulats han de ser nets, sense terrossos d'argila, matèria vegetal, marga o d'altres matèries estranyes.
La naturalesa del granulat ha de ser silícica, granítica o porfírica.
GRANULAT GROS PER A MESCLES BITUMINOSES:
El granulat gros es defineix com la part de l'àrid que queda retingut pel tamís 2 mm (UNE-EN 933-2).
Ha de procedir del matxuqueig i trituració de pedra de pedrera o grava natural. Els granulats han de ser nets, sense terrossos d'argila, matèria vegetal, marga o d'altres matèries estranyes.
Ha de procedir de la trituració de pedra de pedrera o granulat natural.
Coeficient de neteja (NLT-172): < 0,5
Proporció mínima de partícules triturades de l'àrid gros (UNE-EN 933-5):
- Per a trànsit T0, T1 i T2: >= 100%
- Per a la resta: >= 75%
El granulat gros ha de complir els resultats següents del coeficient de desgast de "Los Ángeles", i el coeficient de poliment accelerat, és a dir:
- Coeficient de desgast (assaig "Los Ángeles", (UNE EN 1097-2)): - Per a trànsit pesat tipus T0 i T1: <= 20 - Per a trànsit pesat tipus T2, T3 i vorals: <=25 - Per a trànsit pesat tipus T4: <= 30
- Coeficient de poliment accelerat (UNE 146130): - Per a T0, T1 i T2: >= 0,50 - Per a la resta: >= 0,45
Índex de llenques (UNE-EN 933-3):
- Per a trànsit T0, T1 i T2: <= 25
- Per a la resta: <= 30
Coeficient de neteja (UNE-EN 13043):
- Per a trànsit T0 i T1: <= 0,5
- Per a trànsit T2, T3, T4 i voreres: <= 1,0
Assaig de placa Vialit (NLT 313); granulat no després:
- Pes via humida: > 90% en pes
- Pes via seca: > 80% en pes
GRANULAT FI PER A MESCLES BITUMINOSES:
El granulat fi es defineix com la part d'àrid que passa pel tamís 2 mm i és retinguda pel tamís 0,063 mm (UNE-EN 933-2).
El granulat fi pot procedir de la trituració de pedra de pedrera o granulat natural, o en part de sorrers naturals.
Les sorres naturals han d'estar constituïdes per partícules estables i resistents, i no han de superar el 20 % del pes dels granulats fins de la mescla.
Els materials que es triturin per obtenir àrid fi han de complir el coeficient de desgast de Los Ángeles (UNE-EN 1097-2) del granulat gros especificat anteriorment.
Les sorres artificials s'han d'obtenir de materials que compleixin el coeficient de desgast de "Los Ángeles" del granulat gros, i el coeficient de poliment accelerat, especificats anteriorment:
L'adhesivitat del granulat fi ha de complir, com a mínim, una de les prescripcions següents:
- Índex d'adhesivitat (NLT-355): > 4
- Pèrdua de resistència per immersió-compressió (NLT-162): <= 25%
GRANULATS PER A MESCLES BITUMINOSES:
El contractista ha de sotmetre a l'aprovació de la DF les pedreres o dipòsits d'on s'han d'obtenir els àrids, aportant tots els elements justificatius que cregués convenients o que li fossin requerits pel Director d'Obra, entre d'altres:

- Classificació geològica.
- Estudi de morfologia.
- Aplicacions anteriors.

Els àrids destinats a la fabricació de beurades bituminoses s'hauran de sotmetre a l'assaig d'identificació per raigs X, del que s'haurà de deduir que no tenen cap component expansiu. En cas contrari seran rebutjats i no es podran emprar.
S'ha de presentar el certificat emès per la pedrera de procedència dels àrids, on es facin constar que acompleixen totes les exigències del PG-3 per a ser utilitzats en la fabricació de beurades bituminoses.
Al lloc de procedència s'ha de comprovar la retirada de la capa vegetal (si és el cas) i l'explotació racional del front amb l'exclusió de vetes no utilitzables. Així mateix s'ha de comprovar l'adequació dels sistemes de trituració i classificació.
L'equivalent de sorra (UNE EN 933-8) abans d'afegir la pols mineral serà:
- Emulsió bituminosa aniònica: > 40
- Emulsió bituminosa catiònica: > 60

En cas de no complir, el valor del blau de metilè (UNE EN 933-9) serà < 10 i a la vegada, l'equivalent de sorra serà:
- Emulsió bituminosa aniònica: > 30
- Emulsió bituminosa catiònica: > 50

La corba granulomètrica de la mescla s'ha d'ajustar als límits següents:

FUS	TAMISATGE ACUMULAT (% en massa) (tamisos UNE 7-050)										
	40	25	20	12,5	10	5	2,5	0,630	0,320	0,16	0,08
D12			100	80-95	72-87	50-65	35-50	18-30	13-23	7-15	5-8
D20		100	80-95	65-80	60-75	47-62	35-50	18-30	13-23	7-15	5-8
S12			100	80-95	71-86	47-62	30-45	15-25	10-18	6-13	4-8
S20		100	80-95	65-80	60-75	43-58	30-45	15-25	10-18	6-13	4-8
S25	100	80-95	75-88	60-75	55-70	40-55	30-45	15-25	10-18	6-13	4-8
G20		100	75-95	55-75	47-67	28-46	20-35	8-20	5-14	3- 9	2-4
G25	100	75-95	65-85	47-67	40-60	26-44	20-35	8-20	5-14	3- 9	2-4
A12			100	65-90	50-75	20-40	5-20				2-4
A20		100	65-90	45-70	35-60	15-35	5-20				2-4
P10				100	80-90	40-50	10-18	6-12			3-6
P12				100	5-100	60-80	32-46	10-18	6-12		3-6
PA10				100	70-90	15-30	10-22	6-13			3-6
PA12			100	0-100	50-80	18-30	10-22	6-13			3-6

La mescla s'ha de fabricar per mitjà de central contínua o discontínua, que ha de complir les prescripcions de l'article 542.4.1 del PG 3/75 MOD 7.
POLS MINERAL O FILLER:
Ha de passar pel tamís 0,063 mm (UNE-EN 933-2).
Pot procedir dels granulats, separant-lo per mitjà dels ciclons de la central de fabricació, o aportar-se a la mescla per separat.
Si la totalitat del pols mineral és d'aportació, el pols mineral adherit als granulats després de passar pels ciclons ha de ser <= 2% de la massa de la mescla.
La corba granulomètrica del pols mineral s'ha d'ajustar als límits següents (NLT-151):

Tamís (UNE 7-050)	Tamisatge acumulat (% en pes)
630 micres	100
160 micres	80 - 100
80 micres	50 - 100

Densitat aparent del pols mineral (NLT-176) (D): 0,8 <= D <= 1,1 g/cm3
Coeficient d'emulsibilitat del pols mineral (NLT-180): < 0,6
GRANULAT FI PER A MESCLES POROSES:
El granulat fi per a mescles poroses s'ha de subministrar en dos fraccions separades pel tamís 2 mm UNE 7-050.
GRANULATS PER A TRACTAMENTS SUPERFICIALS:

Toleràncies:
- Granulometria (inclòs el pols mineral): - Tamisos superiors a 0,08 (UNE 7-050):
- Mescles no poroses: ± 3% de la massa total de granulats - Mescles poroses: ± 2% de la massa total de granulats - Tamís 0,08 (UNE 7-050): ± 1% de la massa total de granulats

GRANULATS PER A TRACTAMENTS SUPERFICIALS AMB GRANULOMETRIA NORMAL:
La corba granulomètrica de la mescla s'ha d'ajustar als límits següents:

TAMISOS (UNE 7-050)	TAMISATGE ACUMULAT (% en masa)				
	A 20/10	A 13/7	A 10/5	A 6/3	A 5/2
25	100				
20	90-100	100			
12,5	0-30	90-100	100		
10	0-15	20-55	90-100	100	
6,3	-	0-15	10-40	90-100	100
5	0-5	-	0-15	20-55	90-100
3,2	-	0-5	-	0-15	10-40
2,5	-	-	0-5	-	0-15
1,25	-	-	-	0-5	-
0,630	-	-	-	-	0-5

GRANULATS PER A TRACTAMENTS SUPERFICIALS AMB GRANULOMETRIA ESPECIAL:
La corba granulomètrica de la mescla s'ha d'ajustar als límits següents:

TAMISOS (UNE 7-050)	TAMISATGE ACUMULAT (% en masa)				
	AE 20/10	AE 13/7	AE 10/5	AE 6/3	AE 5/2
25	100				
20	85-100	100			
12,5	0-20	85-100	100		
10	0-7	0-30	85-100	100	
6,3	-	0-7	0-25	85-100	100
5	0-2	-	0-7	0-30	85-100
3,2	-	0-2	-	0-10	0-25
2,5	-	-	0-2	-	0-10
1,25	-	-	-	0-2	-
0,630	-	-	-	-	0-2

Els àrids de granulometria uniforme especial, al ser de major qualitat, s'han d'aplicar obligatòriament per a tràfic pesat T0 i T1.
GRANULAT GROS PER A TRACTAMENTS SUPERFICIALS O PER A MESCLES OBERTES O POROSES:
Adhesivitat: Immersió en aigua (NLT 166-76): > 95% granulat totalment envoltat
GRANULAT GROS PER A MESCLA DENSA, SEMIDENSA O GROSSA:
Adhesivitat: pèrdua de reisit. immersió-compressió (NLT 162): <= 25%

2.- CONDICIONS DE SUBMINISTRAMENT I EMMAGATZEMATGE

Subministrament: Per separat, segons el tipus i la mida del granulat. Deu dies abans de l'inici de la fabricació de la mescla bituminosa, s'han de tenir aplegats els granulats corresponents a un terç del volum total, com a mínim.
Diariament s'ha de subministrar com a mínim, el volum de granulats corresponents a la producció de la jornada, sense descarregar-los als aplecs que s'estiguin utilitzant en la fabricació de la mescla.
Emmagatzematge: En capes de gruix inferior a un metre i mig, separades segons el tipus i la mida del granulat. Cal evitar el contacte directe amb el terreny natural.
El consum de granulats s'ha de fer seguint l'ordre d'arribada d'aquests.

3.- UNITAT I CRITERI D'AMIDAMENT

Unitat d'amidament: la indicada a la descripció de l'element
Criteri d'amidament: quantitat necessària subministrada a l'obra

4.- NORMATIVA DE COMPLIMENT OBLIGATORI

* Orden de 6 de febrero de 1976 por la que se aprueba el Pliego de Prescripciones Técnicas Generales para Obras de Carreteras y Puentes (PG-3).
* Orden FOM/891/2004, de 1 de marzo, por la que se actualizan determinados artículos del Pliego de Prescripciones Técnicas Generales para Obras de Carreteras y Puentes, relativos a firmes y pavimentos (PG-3).

5.- CONDICIONS DE CONTROL DE RECEPCIÓ

OPERACIONS DE CONTROL:
Les tasques de control a realitzar són les següents:
- El control de cada fracció d'àrid i la dotació mitja de l'emulsió bituminosa s'ha de realitzar segons l'indicat al plec del material corresponent.
- L'acceptació de la fórmula de treball va lligada al comportament del tractament en el tram de prova.
Inspecció visual del material a la seva recepció.
- Inspecció de les condicions d'emmagatzematge
- El control de la granulometria dels àrids i la dotació de lligant es realitza dins del control d'execució.
OPERACIONS DE CONTROL EN GRANULAT PER A MESCLES BITUMINOSES:
Les tasques de control a realitzar són les següents:
- Control de la descàrrega a l'apilament.
- Control de procedència: Si amb els àrids s'aportés un certificat acreditatiu del compliment de les especificacions obligatòries, o un document acreditatiu de la homologació de la marca, segell o distintiu de qualitat de l'àrid, els assajos descrits a continuació no seran de caràcter obligatori: - Coeficient de Los Ángeles' (UNE-EN 1097-2), en granulat gros - Coeficient de poliment accelerat (Annex D, UNE 146130) - Assaig granulomètric (UNE-EN 933-2) - Equivalent de sorra (UNE-EN 933-8) - Coeficient de neteja (NLT 172) - Índex d'adhesivitat (NLT 355)
En cas de no disposar d'un certificat o marca de qualitat, se prendran 3 mostres de cada procedència de l'àrid i per a qualsevol volum de producció previst, i es realitzaran els assaigs anteriors.
El Director de les obres pot ordenar la repetició dels assaigs amb noves mostres, i afegir, a més, el següent:
- Índex de blau de metilè de l'àrid combinat (UNE-EN 933-9)
L'assaig de desgast "Los Ángeles" es realitzarà sobre el material gruixut abans de matxucar.
- Control dels aplecs de material i de l'alçada per a evitar segregacions i intercontaminacions.
- Control de qualitat dels àrids: Per cada 70 t o fracció d'àrid de procedència acceptada, es prendran mostres per a realitzar els següents assaigs: - 2 granulometries de cada fracció (UNE EN 933-1)
- Per cada 70 t o fracció d'àrid combinat, es prendran mostres per a realitzar els següents assaigs: - 1 granulometria (UNE EN 933-1) - 2 equivalents de sorra (UNE EN 933-8)
CRITERIS DE PRESA DE MOSTRES:
En cas de ser necessari, la presa de mostres del àrids emmagatzemats s'haurà de realitzar segons la norma NLT-148. De cada procedència de l'àrid i per a qualsevol volum de producció previst es prendran 4 mostres i de cada una es determinarà:
- El desgast Los Ángeles, segons la norma NLT-149/72.
- El polit accelerat, segons les normes NLT-174/72 i 175/73.
- L'índex de llenques de cada fracció, segons la norma NLT-354/74.
- La proporció de cares de fractura de cada fracció, segons la norma NLT-358/87.
CRITERIS DE PRESA DE MOSTRES EN GRANULAT PER A MESCLES BITUMINOSES:
En cas de no disposar d'un segell o marcatge de qualitat i abans del inici de les obres, per tal d'acceptar l'àrid, es realitzaran els assaigs indicats sobre 3 mostres preses aleatòriament en el lloc de procedència.
Durant l'execució de les obres, les mostres es prendran sobre el material emmagatzematt, amb les indicacions particulars de la Direcció de les Obres.
INTERPRETACIÓ DE RESULTATS I ACTUACIONS EN CAS D'INCOMPLIMENT:
S'ha d'aprovar una nova fórmula de treball en el cas que variï la procedència algun dels components.
S'han de repetir els assaigs d'identificació dels materials components (veure àmbits corresponents) en el cas d'observar deficiències en el subministrament.
INTERPRETACIÓ DE RESULTATS I ACTUACIONS EN CAS D'INCOMPLIMENT EN GRANULAT PER A MESCLES BITUMINOSES:
No s'admeten toleràncies d'incompliment als valors indicats a l'especificació.
La DF pot autoritzar l'ús d'un àrid fi de diferent naturalesa sempre que millori alguna característica, sobretot l'adhesivitat, i que a més compleixi:
- Coeficient de desgast (assaig "Los Ángeles", (UNE EN 1097-2)): <= 25
- Coeficient de poliment accelerat (UNE EN 146130): - Per a T0, T1 i T2: >= 0,45 - Per a la resta: >= 0,40
En el cas que el coeficient de neteja no compleixi l'exigit, es pot demanar el rentat de l'àrid i una nova comprovació.
Es pot millorar l'adhesivitat del àrid escollit mitjançant activants o qualsevol altre producte sancionat per l'experiència, en tal cas s'ha d'establir les especificacions que hauran de complir tant les addicions com les mescles resultants.
S'han de refusar aquells àrids que presentin anomalies en la producció o el subministrament i siguin declarats com inacceptables.
Toleràncies admissibles respecte la granulometria:
- Tamisos entre el 2 mm i el 0,063 mm (UNE EN 933-2): ± 2%
- Tamís 0,063 mm (UNE EN 933-2): ± 1%

B0 - MATERIALS BÀSICS

B04 - PEDRES PER A FONAMENTS I MURS

B040- - BLOC DE PEDRA PER A FORMACIÓ D'ESCULLERES

0.- ELEMENTOS QUE CONTEMPLA EL PLIEGO

B040-064U.

Plec de condicions

1.- DEFINICIÓ I CONDICIONS DELS ELEMENTS
Bloc de pedra natural, de forma irregular, per a la construcció d'esculleres.
S'han considerat els tipus següents:
- De pedra granítica
- De pedra calcària
CARACTERÍSTIQUES GENERALS:
La roca ha de provenir de la pròpia excavació o de préstecs. Ha de tenir la superfície rugosa i no s'han d'admetre les pedres arrodonides.
Ha de ser sana, de constitució homogènia i gra uniforme.
No ha de tenir esquerdes, nius, nòduls, ni restes orgàniques.
Ha de ser compacta, sense alteracions apreciables i estable químicament davant de l'acció dels agents externs, en particular davant de l'aigua.
En ser colpejada amb el martell ha de donar un so clar. Els fragments han de tenir les arestes vives.
Les dimensions han de ser les adequades al lloc d'utilització d'acord amb la DT i les indicacions de la DF.
El pes mínim de cada bloc ha de ser fixat per la DT o la DF. Per a l'escollera sense classificar és de 0,5 kg.
Ha de complir les condicions requerides per la DF.
El contingut de partícules amb forma inadequada ha de ser inferior al 30 %. En cas de superar-se aquest valor, només s'ha de poder utilitzar si es fa un estudi especial per a garantir un comportament correcte. Les partícules de forma inadequada són aquelles que compleixen: (L+G)/2 >= 3 E, on: L = longitud (separació màxima entre dos plànols paral·lels tangents a la partícula), G = espessor (diàmetre del forat circular mínim per on pugui passar la partícula), E = ample (separació mínima entre dos plànols paral·lels tangents a la partícula).
Els valors de L, G i E es poden determinar de forma aproximada i no han de ser mesurats necessàriament en tres direccions perpendiculars.
Estabilitat: Assaig immersió en aigua 24 h (NLT 255):
- Fissures: Sense fissures
- Pèrdua de pes: <= 2%
Característiques fonamentals:
- Densitat aparent seca: >= 2500 kg/m3
- Absorció d'aigua (UNE 83134): <= 2%
- Coeficient de desgast "Los Ángeles" (UNE-EN 1097-2): < 50
- Contingut d'ió sulfat (UNE 7245): < 12%
- Coeficient de dilatació tèrmica (C): 0,000006 <= C <= 0,000012 mm °C

- Mòdul d'elasticitat: entre 100000 i 500000 kg/cm2
- Porositat aparent: <= 0.4%
- Duresa Mohs: >= 6.5

El pes de les pedres col·locades ha de ser de com a mínim 10 kg, i de 200 kg com a màxim. El percentatge de pedres amb un pes inferior a 100 kg no pot sobrepassar el 25 % del total.
PEDRA GRANÍTICA:
Ha de provenir de roques cristal·lines, composades essencialment de quars, feldspat i mica.
Ha de tenir el gra fi, ha de ser compacte i de color uniforme.
No ha de tenir símptomes de descomposició dels seus feldspats característics.
No ha de tenir grops o composicions diferents de la roca de dimensions superiors a 5 cm.
Resistència a compressió (proveta cúbica de 10 cm): >= 120 N/mm2
PEDRA CALCÀRIA:
Han de provenir de roques cristal·lines composades essencialment de carbonat càlcic.
No han de tenir substàncies extranyes que arribin a caracteritzar-les.
No han de ser bituminoses.
No han de tenir argiles en excés.
Han de produir efervescències al ser tractades amb àcids.
Resistència a compressió (proveta cúbica de 10 cm): >= 50 N/mm2

2.- CONDICIONS DE SUBMINISTRAMENT I EMMAGATZEMATGE

Subministrament i emmagatzematge: De manera que no es produeixin fragmentacions.
Si existeixen diferents tipus de pedra a l'obra, el subministrament i emmagatzematge s'ha de fer individualitzat per a cada tipus de bloc.

3.- UNITAT I CRITERI D'AMIDAMENT

Unitat d'amidament: la indicada a la descripció de l'element
Criteri d'amidament: quantitat necessària subministrada a l'obra

4.- NORMATIVA DE COMPLIMENT OBLIGATORI

* Orden de 6 de febrero de 1976 por la que se aprueba el Pliego de Prescripciones Técnicas Generales para Obras de Carreteras y Puentes (PG-3).
* Orden FOM/1382/2002 de 16 de mayo, por la que se actualizan determinados artículos del pliego de prescripciones técnicas generales para obras de carreteras y puentes relativos a la construcción de explanaciones, drenajes y cimentaciones (PG-3).

5.- CONDICIONS DE CONTROL DE RECEPCIÓ

OPERACIONS DE CONTROL:
Les tasques de control a realitzar són les següents:
- Recepció del informe de la pedrera a utilitzar, amb les següents dades:
    - Classificació geològica.
    - Densitat aparent seca.
    - Coeficient de desgast "Los Ángeles" (UNE-EN 1097-2).
    - Estudi de la morfologia.
    - Prova d'absorció en aigua dolça o salada (UNE 83134).
    - Resistència a l'acció dels sulfats.
- Cada 2.000 t de pedra utilitzada, i sempre que hi hagi un canvi de front d'explotació, s'han de fer els següents assaigs:
    - Coeficient de desgast "Los Ángeles" (UNE-EN 1097-2).
    - Absorció (UNE-EN 1925).
    - Determinació del pes específic (UNE-EN 1936).
- S'ha de fer com a mínim una vegada, els següents assaigs:
    - Densitat aparent seca.
    - Resistència a l'acció dels sulfats magnèsic i sòdic (cas d'esculleres en contacte amb aigua) (UNE-EN 1367-2).
- Inspecció de la pedrera, un cop al mes com a mínim, per a comprovar la continuïtat dels fronts de treball.

CRITERIS DE PRESA DE MOSTRES:
S'han de seguir els criteris que, en cada cas, determini la DF.
INTERPRETACIÓ DE RESULTATS I ACTUACIONS EN CAS D'INCOMPLIMENT:
No s'ha d'autoritzar l'inici dels treballs sense que el contractista hagi presentat l'informe de la pedrera.
Si el material o la pedrera no compleixen totes les especificacions, no s'ha d'autoritzar el seu ús.

B0 - MATERIALS BÀSICS

B04 - PEDRES PER A FONAMENTS I MURS

B043 - PEDRA PER A MAÇONERIA

Plec de condicions
1.- DEFINICIÓ I CONDICIONS DELS ELEMENTS

Pedra de forma irregular per a la construcció de murs, fonaments, etc, d'extracció recent, provinent de pedreres autoritzades.
S'han considerat els tipus següents:
- De pedra granítica
- De pedra calcària
- De pedra arenisca

CARACTERÍSTIQUES GENERALS:
Ha de ser homogènia i de gra uniforme.
No ha de tenir esquerdes, nius, nòduls, ni restes orgàniques.
Ha de ser inalterable a l'aigua i a la resta d'accions atmosfèriques.
Ha de ser resistent al foc; no ha d'explotar al ser exposada a les flames.
En ser colpejada amb el martell ha de donar un so clar. Els fragments han de tenir les arestes vives.
Les dimensions han de ser les adequades al seu us, d'acord amb la DT i les indicacions de la DF.
Ha de tenir bona adherència amb els morters.
Coeficient de saturació: <= 75%
Gelabilitat (pèrdua de pes després de 20 cicles PIET-70): <= 1%
Absorció d'aigua: <= 2%
Contingut d'ió sulfat (UNE 7-245): < 1,2%
PEDRA GRANÍTICA:
Ha de provenir de roques cristal·lines, composades essencialment de quars, feldspat i mica.
Ha de tenir el gra fi, ha de ser compacte i de color uniforme.
No ha de tenir símptomes de descomposició dels seus feldspats característics.
No ha de tenir grops o composicions diferents de la roca de dimensions superiors a 5 cm.
Resistència a compressió (proveta cúbica de 10 cm): >= 120 N/mm2
Densitat aparent (UNE_EN 1936): >= 2500 kg/m3
PEDRA CALCÀRIA:
Han de provenir de roques cristal·lines composades essencialment de carbonat càlcic.
No han de tenir substàncies extranyes que arribin a caracteritzar-les.
No han de ser bituminoses.
No han de tenir argiles en excés.
Han de produir efervescències al ser tractades amb àcids.
Resistència a compressió (proveta cúbica de 10 cm): >= 50 N/mm2
Densitat aparent (UNE_EN 1936): >= 2000 kg/m3
PEDRA ARENISCA:
Ha de provenir de roques constituides per sorres de quars amb els seus grans units amb un aglomerat.
No s'utilitzaran pedres que tinguin aglomerats argilosos o calcaris.

2.- CONDICIONS DE SUBMINISTRAMENT I EMMAGATZEMATGE

SUBMINISTRAMENT I EMMAGATZEMATGE:
Subministrament i emmagatzematge: Protegits contra els impactes. Cal evitar el contacte amb terres o altres materials que puguin alterar les seves característiques.
CONDICIONS DE MARCATGE I CONTROL DE LA DOCUMENTACIÓ:
Si el material ha de ser component del full principal del tancament exterior d'un edifici, el fabricant ha de declarar els valors de les propietats hídriques següents, d'acord amb l'especificat en l'apartat 4.1 del DB HS 1:

- Absorció d'aigua per capil·laritat
- Succió o tasa d'absorció d'aigua inicial (kg/m2.min)
- Absorció d'aigua a llarg termini o per immersió total (% o g/m3)

3.- UNITAT I CRITERI D'AMIDAMENT

Unitat d'amidament: la indicada a la descripció de l'element
Criteri d'amidament: quantitat necessària subministrada a l'obra

4.- NORMATIVA DE COMPLIMENT OBLIGATORI

No hi ha normativa de compliment obligatori.

B0 - MATERIALS BÀSICS

B05 - AGLOMERANTS I CONGLOMERANTS

B051 - CIMENT

0.- ELEMENTOS QUE CONTEMPLA EL PLIEGO

B0512401.

Plec de condicions
1.- DEFINICIÓ I CONDICIONS DELS ELEMENTS

Conglomerant hidràulic format per diferents materials inorgànics finament dividits que, amassats amb aigua, formen una pasta que, mitjançant un procés d'hidratació, endureix i un cop endurit conserva la seva resistència i estabilitat fins i tot sota l'aigua.
S'han considerat els ciments regulats per la norma RC-08 amb les característiques següents:
- Ciments comuns (CEM)
- Ciments d'aluminat de calci (CAC)
- Ciments blancs (BL)
- Ciments resistens a l'aigua de mar (MR)

CARACTERÍSTIQUES GENERALS:
En el cas de que el material s'utilitzi en obra pública, l'acord de Govern de la Generalitat de Catalunya de 9 de juny de 1998, exigeix que els materials siguin de qualitat certificada o puguin acreditar un nivell de qualitat equivalent, segons les normes aplicables als estats membres de la Unió Europea o de l'Associació Europea de Lliure Canvi.
També en aquest cas, es procurarà que els esmentats materials disposin de l'etiqueta ecològica europea, regulada en el Reglament 880/1992/CEE o bé altres distintius de la Comunitat Europea.
Ha de ser un material granular molt fi i estadísticament homogeni en la seva composició.
El ciment ha de ser capaç, si es dosifica i barreja adequadament amb aigua i granulats, de produir un morter o un formigó que conservi la seva traballabilitat en un temps prou llarg i assolir, al final de períodes definits, els nivells especificats de resistència i mantenir estabilitat de volum a llarg termini.
No ha de tenir grumolls ni principis d'aglomeració.
En activitats manuals en les que hi hagi risc de contacte amb la pell i d'acord amb l'establert a l'Ordre Presidencial 1954/2004 de 22 de juny, no s'han d'utilitzar o comercialitzar ciments amb un contingut de crom (VI) superior a dos parts per milió del pes sec del ciment.
CIMENTS COMUNS (CEM):
Estaran subjectes al marcatge CE de conformitat amb el que disposen els Reials Decrets 1630/1992 de 29 de desembre, 1328/1995 de 28 de juliol i 956/2008 de 6 de juny.
Els components han de complir els requisits especificats en el capítol 5 de la norma UNE-EN 197-1.
Tipus de ciments:
- Ciment Pòrtland: CEM I
- Ciment Pòrtland amb addicions: CEM II
- Ciment Pòrtland amb escòries de forn alt: CEM III
- Ciment putzolànic: CEM IV
- Ciment compost: CEM V

Alguns d'aquests tipus es divideixen en subtipus, segons el contingut de l'addició o barreja d'addicions presents en el ciment. Segons aquest contingut creixent els subtipus poden ser A, B o C.
Addicions del clinker pòrtland (K):
- Escòria de forn alt: S
- Fum de sílice: D
- Putzolana natural: P
- Putzolana natural calcinada: Q
- Cendra volant Sicília: V
- Cendra volant calcària: W
- Esquist calcinat: T
- Filler calcari L: L
- Filler calcari LL: LL

Relació entre denominació i designació dels ciments comuns segons el tipus, subtipus i addicions:

Denominació	Designació
Ciment pòrtland	CEM I
Ciment pòrtland amb escòria	CEM II/A-S CEM II/B-S
Ciment pòrtland amb fum de sílice	CEM II/A-D
Ciment pòrtland amb Putzolana	CEM II/A-P CEM II/B-P CEM II/A-Q CEM II/B-Q
Ciment pòrtland amb cendres volants	CEM II/A-V CEM II/B-V CEM II/A-W CEM II/B-W
Ciment pòrtland amb esquist calcinat	CEM II/A-T CEM II/B-T
Ciment pòrtland amb filler calcari	CEM II/A-L CEM II/B-L CEM II/A-LL CEM II/B-LL
Ciment pòrtland mixt	CEM II/A-M CEM II/B-M
Ciment amb escòries de forn alt	CEM III/A CEM III/B CEM III/C
Ciment putzolànic	CEM IV/A CEM IV/B
Ciment compost	CEM V/A CEM V/B

En ciments pòrtland mixtos CEM II/A-M i CEM II/B-M, en ciments putzolànics CEM IV/A i CEM IV/B i en ciments compostos CEM V/A i CEM V/B els components principals a més del clinker han de ser declarats a la designació del ciment.
La composició dels diferents ciments comuns ha de ser l'especificada al capítol 6 de la norma UNE-EN 197-1.
Els ciments comuns han de complir les exigències mecàniques, físiques, químiques i de durabilitat especificades al capítol 7 de la norma UNE-EN 197-1.
CIMENTS D'ALUMINAT DE CALÇ (CAC):
Ciment obtingut per una mescla de materials aluminosos i calcàris.
Estaran subjectes al marcatge CE de conformitat amb el que disposa el Reial Decret 956/2008 de 6 de juny.

Han de complir les exigències mecàniques, físiques i químiques especificades a UNE-EN 14647.
CIMENTS BLANCS (BL):
Han d'estar subjectes al Reial Decret 1313/1988 i seran aquells definits a la norma UNE 80305 i homòlegs de les normes UNE-EN 197-1 (ciments comuns) i UNE-EN 413-1 (ciments de ram de paleta) que compleixin amb l'especificació de blancor.
Índex de blancor (UNE 80117): >= 85
D'acord amb el Real Decret 1313/1988 de 28 d'octubre i L'Ordre Ministerial de 17 de gener de 1989, han de portar el Certificat de Conformitat amb Requisits Reglamentaris (CCRR).
La composició, així com les prescripcions mecàniques, físiques, químiques i de durabilitat que han de complir els ciments comuns blancs són les mateixes que les especificades per als ciments comuns a la norma UNE-EN 197-1.
La composició, així com les prescripcions mecàniques, físiques i químiques que ha de complir el ciment blanc de ram de paleta (BL 22,5 X) són les mateixes que les especificades per al ciment homòleg a la norma UNE-EN 413-1.
CIMENTS RESISTENTS A L'AIGUA DE MAR (MR):
D'acord amb el Real Decret 1313/1988 de 28 d'octubre i L'Ordre Ministerial de 17 de gener de 1989, han de portar el Certificat de Conformitat amb Requisits Reglamentaris (CCRR).
Relació entre denominació i designació dels ciments resistents a l'aigua de mar segons el tipus, subtipus i addicions:

Denominació	Designació
Ciment pòrtland	I
Ciment pòrtland amb escòria	II/A-S II/B-S
Ciment pòrtland amb fum de sílice	II/A-D
Ciment pòrtland amb Putzolana	II/A-P II/B-P
Ciment pòrtland amb cendres volants	II/A-V II/B-V
Ciment amb escòries de forn alt	III/A III/B III/C
Ciment putzolànic	IV/A IV/B
Ciment compost	CEM V/A

Les especificacions generals en quan a composició i a exigències mecàniques, físiques, químiques i de durabilitat que han de complir són les corresponents als ciments comuns homòlegs de la norma UNE-EN 197-1.
Han de complir els requisits addicionals especificats al capítol 7.2 de la norma UNE 80303-2.

2.- CONDICIONS DE SUBMINISTRAMENT I EMMAGATZEMATGE

Subministrament: de manera que no s'alterin les seves característiques.
Si el ciment es subministra a granel s'ha d'emmagatzemar en sitges.
Si el ciment es subministra en sacs, s'han d'emmagatzemar en un lloc sec, ventilat, protegit de la intempèrie i sense contacte directe amb la terra, de manera que no s'alterin les seves condicions.
Temps màxim d'emmagatzematge dels ciments:
- Classes 22,5 i 32,5: 3 mesos
- Classes 42,5 : 2 mesos
- Classes 52,5 : 1 mes

3.- UNITAT I CRITERI D'AMIDAMENT

Unitat d'amidament: la indicada a la descripció de l'element
Criteri d'amidament: quantitat necessària subministrada a l'obra

4.- NORMATIVA DE COMPLIMENT OBLIGATORI

Real Decreto 1313/1988, de 28 de octubre, por el se declara obligatoria la homologación de los cementos para la fabricación de hormigones y morteros para todo tipo de obras y productos prefabricados.
Orden de 17 de enero de 1989 por la que se establece la certificación de conformidad a normas como alternativa de la homologación de los cementos para la fabricación de hormigones y morteros para todo tipo de obras y productos prefabricados.
Real Decreto 1630/1992, de 29 de diciembre, por el que se dictan disposiciones para la libre circulación de productos de construcción, en aplicación de la Directiva 89/106/CEE.
Real Decreto 1328/1995, de 28 de julio, por el que se modifica, en aplicación de la Directiva 93/68/CEE, las disposiciones para la libre circulación de productos de construcción, aprobadas por el Real Decreto 1630/1992, de 29 de diciembre.
Real Decreto 956/2008, de 6 de junio, por el que se aprueba la instrucción para la recepción de cementos (RC-08).
UNE-EN 197-1:2000 Cemento. Parte 1: Composición, especificaciones y criterios de conformidad de los cementos comunes.
UNE-EN 14647:2006 Cemento de aluminato de calcio. Composición, especificaciones y criterios de conformidad.
UNE 80305:2001 Cementos blancos.
UNE 80303-2:2001 Cementos con características adicionales. Parte 2: Cementos resistentes al agua de mar.

5.- CONDICIONS DE CONTROL DE RECEPCIÓ

CONDICIONS DE MARCATGE I CONTROL DE LA DOCUMENTACIÓ EN CIMENTS COMUNS (CEM) I CIMENTS DE CALÇ (CAC):
El subministrador ha de posar a disposició de la DF en el cas que aquesta ho sol·liciti, la documentació següent, que acredita el marcatge CE, segons el sistema d'avaluació de conformitat aplicable, d'acord amb el que disposa l'apartat 7.2.1 del CTE: - Productes per a preparació de formigó, morter, beurades i altres mescles per a construcció i per a la fabricació de productes de construcció, - Productes per a elaboració de formigó, morter, pasta i altres mescles per a construcció i per a la fabricació de productes de construcció: - Sistema 1+: Declaració de Prestacions
El símbol normalitzat del marcatge CE ha d'anar acompanyat de la següent informació com a mínim:
- el número identificador del organisme certificador que ha intervingut en el control de producció
- nom o marca distintiva d'identificació i adreça enregistrada del fabricant
- número del certificat CE de conformitat
- les dues últimes xifres de l'any en que el fabricant va posar el marcatge CE
- indicacions que permetin identificar el producte així com les seves característiques i prestacions declarades atenent a les seves especificacions tècniques
- referència a la norma harmonitzada corresponent
- designació normalitzada del ciment indicant el tipus, subtipus (segons els components principals) i classe resistent
- en el seu cas, informació addicional referent al contingut de clorurs, al límit superior de pèrdua per calcinació de cendra volant i/o additiu emprat
Sobre el mateix embalatge, el marcatge CE es pot simplificar, i inclourà com a mínim:
- el símbol normalitzat del marcatge CE
- en el seu cas, el número del certificat CE de conformitat
- nom o marca distintiva d'identificació i adreça enregistrada del fabricant
- els dos últims dígits de l'any en que el fabricant va posar el marcatge
- referència al número de la norma harmonitzada corresponent
En aquest cas, la informació complerta del marcatge o etiquetat CE haurà d'apareixer també a l'albarà o documentació que acompanya al lliurament.
A l'albarà hi han de figurar les dades següents:
- número de referència de la comanda
- nom i adreça del comprador i punt de destí del ciment
- identificació del fabricant i de l'empresa de subministrament
- designació normalitzada del ciment subministrat conforme a la instrucció RC-08
- quantitat que es subministra
- en el seu cas, referència a los dades de l'etiquetat corresponent al marcatge CE
- data de subministrament
- identificació del vehicle que el transporta
CONDICIONS DE MARCATGE I CONTROL DE LA DOCUMENTACIÓ EN CIMENTS BLANCS (BL) I CIMENTS RESISTENTS A L'AIGUA DE MAR (MR):
A l'albarà hi han de figurar les dades següents:

- número de referència de la comanda
- nom i adreça del comprador i punt de destí dels ciment
- identificació del fabricant i de l'adreça de subministrament
- designació normalitzada del ciment subministrat segons el Reial Decret 956/2008 de 6 de juny
- contrasenya del Certificat de Conformitat amb els Requisits Reglamentaris
- quantitat que es subministra
- identificació del vehicle que transporta el ciment
- en el seu cas, l'etiquetatge corresponent al marcatge CE
- En el cas de ciments envasats, aquests han de mostrar als seus envasos la següent informació:
- nom o marca identificativa i adreça complerta del fabricant i de la fàbrica
- designació normalitzada del ciment subministrat segons el Reial Decret 956/2008 de 6 de juny
- contrasenya del Certificat de Conformitat amb els Requisits Reglamentaris
- dates de fabricació i d'envasat (indicant setmana i any)
- condicions específiques aplicables a la manipulació i utilització del producte

El fabricant ha de facilitar, si li demanen, les dades següents:
- Inici i final d'adormiment
- Si s'han incorporat additius, informació detallada de tots ells i dels seus efectes

OPERACIONS DE CONTROL:
La recepció del ciment haurà d'incloure al menys, dues fases obligatòries:
- Una primera fase de comprovació de la documentació
- Una segona fase d'inspecció visual del subministrament

Es pot donar una tercera fase, si el responsable de recepció ho considera oportú, de comprovació del tipus i classe de ciment i de les característiques físiques químiques i mecàniques mitjançant la realització d'assaigs d'identificació i, si es el cas, d'assaigs complementaris.
Per a la primera fase, al iniciar el subministrament el Responsable de recepció ha de comprovar que la documentació es la requerida. Aquesta documentació estarà compresa per:
- Albarà o full de subministrament.
- Etiquetatge
- Documents de conformitat, com pot ser el marcatge CE o bé la Certificació de Conformitat del Reial Decret 1313/1988
- Pel cas dels ciments no subjectes al marcatge CE, el certificat de garantia del fabricant signat.
- Si els ciments disposen de distintius de qualitat, caldrà també la documentació precisa de reconeixements del distintiu.

En la segona fase, un cop superada la fase de control documental, cal sotmetre el ciment a una inspecció visual per comprovar que no ha patit alteracions o barreges indesitjades.
La tercera fase s'activarà quan es pugui preveure possibles defectes o en el cas que el Responsable així ho estableixi per haver donat resultats no conformes en les fases anteriors o per haver detectat defectes en l'ús de ciments d'anteriors remeses.
En aquest supòsit es duran terme, abans de començar l'obra i cada 200 t de ciment de la mateixa designació i procedència durant l'execució, assaigs d'acord amb l'establer en els Annexes 5 i 6 de la RC-08.
CRITERIS DE PRESA DE MOSTRES:
Les mostres es prendran segons l'indicat en la RC-08. Per a cada lot de control sotmès a assaig s'extrauran tres mostres, una per tal de realitzar els assaigs de comprovació de la composició, l'altra per als assaigs físics, mecànics i químics i l'altra per a ser conservada preventivament.
INTERPRETACIÓ DE RESULTATS I ACTUACIONS EN CAS D'INCOMPLIMENT:
A efectes de la fase primera, no s'aprovarà l'ús de ciments els quals el etiquetatge i la documentació no es correspongui amb el ciment sol·licitat, quan la documentació no estigui completa i quan no es reuneixin tots els requisits establerts.
A efectes de la segona fase, no s'aprovarà l'ús de ciments que presentin símptomes de meteorització rellevant, que contingui cossos estranys i que no resulti homogènia en el seu aspecte o color.
A efectes de la tercera fase, no s'aprovarà l'ús de ciments que no compleixin els criteris establerts en l'apartat A5.5 de la RC-08.
Quan no es compleixi alguna de les prescripcions del ciment assajat, es repetiran els assaigs per duplicat, sobre dues mostres obtingudes de l'aplec existent a obra. S'acceptarà el lot únicament si els resultats obtinguts en les dues mostres són satisfactoris.

B0 - MATERIALS BÀSICS

B05 - AGLOMERANTS I CONGLOMERANTS

B053 - CALÇ

Plec de condicions
1.- DEFINICIÓ I CONDICIONS DELS ELEMENTS

Conglomerant obtingut per calcinació de materials calcaris, format principalment per òxids o hidròxids de calci amb o sense òxids o hidròxids de magnesi i quantitats menors d'òxids de silici, ferro i alumini.
S'han considerat els tipus següents:
- Calç aèria càlcica (CL): - Hidratada en pols: CL 90-S - Hidratada en pasta: CL 90-S PL
- Calç hidràulica natural (NHL): - Calç hidràulica natural 2: NHL 2 - Calç hidràulica natural 3,5: NHL 3,5 - Calç hidràulica natural 5: NHL 5

CALÇ AÈRIA HIDRATADA CL 90:
Si conté additius, aquests no han d'afectar a les propietats dels morters.
Les característiques següents han de complir amb els valors declarats pel fabricant, assajats segons la norma corresponent, dins del límit de tolerància indicat, en el seu cas.
Contingut de CaO + MgO, segons UNE-EN 459-2: >= 90
Contingut de MgO, segons UNE-EN 459-2: <= 5
Contingut de SO3, segons UNE-EN 459-2: <= 2
Contingut de CO2, segons UNE-EN 459-2: <= 4
Contingut de calç útil, segons UNE-EN 459-2: >= 80
Estabilitat de volum, segons UNE-EN 459-2:
- Calç en pasta: compleix l'assaig
- Calç en pols: - Mètode de referència: <= 2 mm - Mètode alternatiu: <= 20 mm

Mida de partícula de la calç en pols, segons UNE-EN 459-2:
- Material retingut al tamís 0,09 mm: <= 7%
- Material retingut al tamís 0,2 mm: <= 2%

Penetració de la calç en pols, segons UNE-EN 459-2: > 10 i < 50 mm
CALÇ AÈRIA HIDRATADA EN PASTA:
Estarà amarada i barrejada amb aigua, en la quantitat adient per a obtenir una pasta de consistència adequada a l'ús destinat.
No tindrà grumolls ni principis d'aglomeració.
CALÇ HIDRÀULICA NATURAL:
Les característiques següents han de complir amb els valors declarats pel fabricant, assajats segons la norma corresponent, dins del límit de tolerància indicat, en el seu cas.
Resistència a compressió, segons UNE-EN 459-2:
- Calç del tipus NHL 2: >= 2 a <= 7 Mpa, als 28 dies
- Calç del tipus NHL 3,5: >= 3,5 a <= 10 Mpa, als 28 dies
- Calç del tipus NHL 5: - Als 7 dies: >= 2 MPa - Als 28 dies: >= 5 a <= 15 MPa

Temps d'adormiment, segons UNE-EN 459-2:
- Inicial: > 1 h
- Final: - Calç del tipus NHL 2: <= 40 h - Calç del tipus NHL 3,5: <= 30 h - Calç del tipus NHL 5: <= 15 h

Contingut en aire segons UNE-EN 459-2: <= 5%
Contingut de SO3, segons UNE-EN 459-2: =< 2
Contingut de calç útil, segons UNE-EN 459-2:
- Calç del tipus NHL 2: >= 35
- Calç del tipus NHL 3,5: >= 25
- Calç del tipus NHL 5: >= 15

Estabilitat de volum, segons UNE-EN 459-2:
- Mètode de referència: <= 2 mm
- Mètode alternatiu: <= 20 mm

Mida de partícula, segons UNE-EN 459-2:
- Material retingut al tamís 0,09 mm: <= 15%
- Material retingut al tamís 0,2 mm: <= 2%

Penetració, segons UNE-EN 459-2: > 10 i < 50 mm
CALÇ PER A ESTABILITZACIÓ DE TERRES EN CARRETERES:
S'utilitzaran calços aèries vives del tipus CL 90-Q i calços aèries hidratades del tipus CL 90-S.
Tindran un aspecte homogeni i no un estat grumollós o aglomerat.
Compliran les especificacions de la taula 200.1 de l'article 200 del PG3, determinades segons la norma UNE-EN 459-2.
Contingut d'aigua lliure de les calços hidratades, segons UNE-EN 459-2: < 2% en pes.

2.- CONDICIONS DE SUBMINISTRAMENT I EMMAGATZEMATGE

Subministrament: S'ha de transportar en cisternes pressuritzades dotades de mitjans pneumàtics o mecànics que permetin el ràpid transvasament a sitges d'emmagatzematge. Aquestes han de ser estanques.
A les obres de poc volum el subministrament podrà ser en sacs, de manera que no experimenti alteració de les seves característiques.
Emmagatzematge: Es tindran en compte les normes indicades en les fitxes de seguretat per a les classes de calç. Aquestes fitxes de seguretat han de ser les recomanades oficialment o, en el seu defecte, les facilitades pel subministrador.

3.- UNITAT I CRITERI D'AMIDAMENT

Unitat d'amidament: la indicada a la descripció de l'element
Criteri d'amidament: quantitat necessària subministrada a l'obra

4.- NORMATIVA DE COMPLIMENT OBLIGATORI

NORMATIVA GENERAL:
UNE-EN 459-1:2016 Cales para la construcción. Parte 1: Definiciones, especificaciones y criterios de conformidad.
* UNE-EN 459-2:2011 Cales para la construcción. Parte 2: Métodos de ensayo.
CALÇ PER A ESTABILITZACIÓ DE TERRES EN CARRETERES:
Orden de 6 de febrero de 1976 por la que se aprueba el Pliego de Prescripciones Técnicas Generales para Obras de Carreteras y Puentes (PG-3).
Orden FOM/2523/2014, de 12 de diciembre, por la que se actualizan determinados artículos del Pliego de Prescripciones Técnicas Generales para Obras de Carreteras y Puentes, relativos a materiales básicos, a firmes y pavimentos, y a señalización, balizamiento y sistemas de contención de vehículos (PG-3).
* UNE 80502:2014 Cales vivas o hidratadas utilizadas en la mejora y/o estabilización de suelos.

5.- CONDICIONS DE CONTROL DE RECEPCIÓ

CONDICIONS DE MARCATGE I CONTROL DE LA DOCUMENTACIÓ:
El subministrador ha de posar a disposició de la DF en el cas que aquesta ho sol·liciti, la documentació següent, que acredita el marcatge CE, segons el sistema d'avaluació de conformitat aplicable, d'acord amb el que disposa l'apartat 7.2.1 del CTE: - Productes per a preparació de conglomerant per a morters de ram de paleta, arrebossat i lliscat, per a la fabricació d'altres productes de construcció i per a aplicacions en enginyeria civil: - Sistema 2+: Declaració de Prestacions
Per a cada remesa caldrà un albarà i la informació d'etiquetatge i marcatge CE de la norma UNE-EN 459-1.
A l'albarà hi ha de constar com a mínim la informació següent:
- Nom i adreça del fabricant i de l'empresa subministradora
- Data de subministrament i de fabricació
- Identificació del vehicle de transport
- Quantitat subministrada
- Denominació comercial, quan la tingui, i tipus de calç subministrada (UNE-EN 459-1)
- Nom i adreça del comprador i destí
- Referència de la comanda
- El marcatge CE ha d'incloure, com a mínim, la informació següent: - Símbol del marcatge CE - Nombre identificador de l'organisme de certificació - Nom o marca distintiva d'identificació i adreça registrada del fabricant - Els dos darrers dígits de la data del primer marcatge - Nombre de referència de la Declaració de Prestacions - Referència a l'UNE EN 459-1 - Descripció del producte: nom genèric, tipus i ús previst - Informació sobre les característiques essencials incloses a la norma UNE-EN 459-1
OPERACIONS DE CONTROL:
Les tasques de control a realitzar són les següents:
- Inspecció de les condicions de subministrament de la calç, i verificació documental de que els valors declarats pel fabricant en els documents que acompanyen el marcatge CE són conforme a les especificacions exigides.
- Si es detecten anomalies durant el transport, emmagatzematge o manipulació, la DF podrà disposar que es realitzin els següents assaigs de control de recepció, segons UNE-EN 459-2:
- Contingut d'òxids de calci i magnesi - Contingut de diòxid de carboni - Contingut de calç útil Ca (Oh) 2 - Mida de partícula
- Control addicional quan la calç ha estat emmagatzemada en condicions atmosfèriques normals durant un període superior a 2 mesos, o inferior, quan ha estat emmagatzemada en ambients humits o condicions atmosfèriques desfavorables. Sobre una mostra representativa de la calç emmagatzemada es realitzaran els següents assaigs: - Contingut de diòxid de carboni - Mida de partícula
Els mètodes d'assaigs es descriuen a la UNE-EN 459-2.
CRITERIS DE PRESA DE MOSTRES:
Les mostres s'han de prendre segons l'indicat a l'article 200 del PG3 i els criteris que exposi la DF.
Es considera com un lot, que s'acceptarà o rebutjarà en bloc:
- La quantitat de calç de la mateixa classe i procedència rebuda mensualment.
- Si mensualment es reben més de 200 t, el lot serà aquesta quantitat o fracció.
De cada lot es prendran dues mostres, segons el procediment indicat a la norma UNE-EN 459-2. Una per realitzar els assaigs de control de recepció i l'altra per als assaigs de contrast, que es conservarà durant almenys 100 dies en recipient adequat i estanc. Es prendrà una tercera mostra si el subministrador de calç ho sol·licita.
INTERPRETACIÓ DE RESULTATS I ACTUACIONS EN CAS D'INCOMPLIMENT:
La DF ha d'indicar les mesures a adoptar en el cas que no es compleixin les especificacions establertes al plec.
La remesa no s'ha d'acceptar si, en el moment d'obrir el recipient que la conté apareix en estat grumollós o aglomerat.

B0 - MATERIALS BÀSICS

B05 - AGLOMERANTS I CONGLOMERANTS

B055 - LLIGANT HIDROCARBONAT

0.- ELEMENTOS QUE CONTEMPLA EL PLIEGO

B0552100,B0552460,B055-065W.

Plec de condicions
1.- DEFINICIÓ I CONDICIONS DELS ELEMENTS

Lligants hidrocarbonats segons les definicions del PG 3.
S'han considerat els tipus següents:
- Emulsions bituminoses
- Betum modificat amb polímers
L'emulsió bituminosa és un producte obtingut per la dispersió de petites partícules d'un lligant hidrocarbonat i eventualment un polímer en una solució aquosa, amb un agent emulsionant.
CARACTERÍSTIQUES GENERALS:
En el cas de que el material s'utilitzi en obra pública, l'acord de Govern de la Generalitat de Catalunya de 9 de juny de 1998, exigeix que els materials siguin de qualitat certificada o puguin acreditar un nivell de qualitat equivalent, segons les normes aplicables als estats membres de la Unió Europea o de l'Associació Europea de Lliure Canvi.
També en aquest cas, es procurarà que els esmentats materials disposin de l'etiqueta ecològica europea, regulada en el Reglament 880/1992/CEE o bé altres distintius de la Comunitat Europea.
EMULSIONS BITUMINOSES:
Cal que tinguin un aspecte homogeni, sense separació de l'aigua ni coagulació del betum asfàltic emulsionat.
Han de ser adherents sobre superfícies humides o seques.
No han de sedimentar-se durant l'emmagatzematge fins el punt que no recuperin la seva consistència original mitjançant una agitació moderada.
No ha de ser inflamable.
EMULSIÓ BITUMINOSA CATIÒNICA:
Càrrega de partícules: Polaritat positiva
No contindran quitrans, substàncies derivades de la destil·lació de productes carbonosos (hulla o d'altres), o betums oxidats.
La denominació de les emulsions bituminoses s'expressarà d'acord amb l'UNE-EN 13808 segons el següent format: C _% Lligant_B_P_F_C. Trencament_Aplicació
- C: Indicatiu que és una emulsió bituminosa catiònica.
- % Lligant: Contingut de lligant, segons UNE-EN 1428.

- B: Incatiu que el lligant hidrocarbonat és un betum asfàltic.
- P: Només si s'incorporen polímers.
- F: Només si incorpora un contingut de fluidificant superior al 3%.
- C.Trencament: Nombre d'una xifra (2 a 10) indica la classe de comportament al trencament, segons UNE-EN 13075-1.
- Aplicació: Abreviació del tipus d'aplicació de l'emulsió: - ADH: reg d'adherència - TER: reg termoadherent - CUR: reg de curat - IMP: reg d'imprimació - MIC: microaglomerat en fred - REC: reciclat en fred

Les emulsions catiòniques a utilitzar en obres de carreteres, segons UNE-EN 13808:
- En regs d'adherència: C60B3 ADH, C60B2 ADH
- En regs termoadherents: C60B3 TER, C60B2 TER
- En regs d'imprimació: C60BF4 IMP, C50BF4 IMP
- En regs de curat: C60B3 CUR, C60B2 CUR
- En microaglomerats en fred: C60B4 MIC, C60B5 MIC
- En reciclats en fred: C60B5 REC

Les emulsions catiòniques modificades a utilitzar en obres de carreteres, segons UNE-EN 13808:
- En regs d'adherència: C60BP3 ADH, C60BP2 ADH
- En regs termoadherents: C60BP3 TER, C60BP2 TER
- En microaglomerats en fred: C60BP4 MIC, C60BP5 MIC

Característiques de les emulsions bituminoses catiòniques, segons UNE-EN 13808:

Taula 214.3.a. Especificacions de les emulsions bituminoses catiòniques

Denominació UNE-EN 13808	C60B3 ADH	C60B3 TER	C60B3 CUR	C60BF4 IMP	C50BF4 IMP	C60B4 MIC	C60B5 REC
Característiques	UNE-EN	U	Assajos sobre l'emulsió original				
Índix Trencament	13075-1		70-155 Classe3	70-155 Classe3	70-155 Classe3	110-195 Classe4	110-195 Classe4	110-195 Classe4	>170 Classe5
Contingut lligant(aigua)	1428	%	58-62 Classe6	58-62 Classe6	58-62 Classe6	58-62 Classe6	48-52 Classe6	58-62 Classe6	58-62 Classe6
Contin.fluid. destil·lació	1431	%	<=2,0 Classe2	<=2,0 Classe2	<=2,0 Classe2	<=10,0 Classe6	5-15 Classe7	<=2,0 Classe2	<=2,0 Classe2
Temps fluència(2mm,40ºC)	12846 -1	s	40-130 Classe4	40-130 Classe4	40-130 Classe4	15-70 Classe3	15-70 Classe3	15-70 Classe3	15-70 Classe3
Residu tamís (tamís 0,5 mm)	1429	%	<=0,1 Classe2	<=0,1 Classe2	<=0,1 Classe2	<=0,1 Classe2	<=0,1 Classe2	<=0,1 Classe2	<=0,1 Classe2
Tendència(7d) sedimentació	12847	%	<=10 Classe3	<=10 Classe3	<=10 Classe3	<=10 Classe3	<=10 Classe3	<=10 Classe3	<=10 Classe3
Adhesivitat	13614	%	>=90 Classe3	>=90 Classe3	>=90 Classe3	>=90 Classe3	>=90 Classe3	>=90 Classe3	>=90 Classe3

Taula 214.3.b Especificacions del Betum asfàltic residual

Denominació UNE-EN 13808	C60B3 ADH	C60B3 TER	C60B3 CUR	C60BF4 IMP	C50BF4 IMP	C60B4 MIC	C60B5 REC
Característiques	UNE-EN	U	Assajos sobre lligant residual				
Residu per evaporació, segons UNE-EN 13074-1							
Penetració 25ºC	1426	0,1mm	<=330 Classe7	<=50 Classe2	<=330 Classe7	<=330 Classe7	<=330 Classe7	<=100 Classe3	<=330 Classe7
Penetració 15ºC	1426	0,1mm	-	-	-	>300 Class10	>300 Class10	-	-
Punt de reblaniment	1427	ºC	>=35 Classe8	>=50 Classe4	>=35 Classe8	<=35 Classe8	<=35 Classe8	>=43 Classe6	>=35 Classe8
Residu per evaporació, segons UNE-EN 13074-1, seguit d'estabilització segons UNE-EN 13074-2									
Penetració 25ºC	1426	0,1mm	<=220 Classe5	<=50 Classe2	<=220 Classe5	<=220 Classe5	<=270 Classe6	<=100 Clase3	<=220 Classe6
Punt de reblaniment	1427	ºC	>=35 Classe8	>=50 Classe4	>=35 Classe8	<=35 Classe8	<=35 Classe8	>=43 Classe6	>=35 Classe8

Taula 214.4.a Especificacions de les emulsions bituminoses catiòniques modificades

Denominació UNE-EN 13808	C60BP3 ADH	C60BP3 TER	C60BP4 MIC
Característiques	UNE-EN	Unitat	Assajos sobre emulsió original		
Índex de trencament	13075-1		70-155 Classe 3	70-155 Classe 3	110-195 classe 4
Contingut de lligant per contingut d'aigua	1428	%	58-62 Classe 6	58-62 Classe 6	58-62 Classe 6
Contingut fluid. destil·lació	1431	%	<=2,0 Classe 2	<=2,0 Classe 2	<=2,0 Classe 2
Temps de fluència (2 mm, 40ºC)	12846 -1	S	40-130 Classe 4	40-130 Classe 4	15-70 Classe 3
Residu tamís (per tamís 0,5 mm)	1429	%	<=0,1 Classe 2	<=0,1 Classe 2	<=0,1 Classe
Tendència a la sedimentació (7D)	12847	%	<=10 Classe 3	<=10 Classe 3	<=10 Classe 3
Adhesivitat	13614	%	>=90 Clase 3	>=90 Classe 3	>=90 Classe 3

Taula 214.4.b Especificacions del lligant residual

Denominació UNE-EN 13808	C60BP3 ADH	C60BP3 TER	C60BP4 MIC
Característiques	UNE-EN	Unitat	Assajos sobre lligant residual		
Residu per evaporació, segons UNE-EN 13074-1					
Penetració 25ºC	1426	0,1 mm	<=330 Classe 7	<=50 Classe 2	<=100 Classe 3
Punt de reblaniment	1427	ºC	>=35 Classe 8	>=55 Classe 3	>=50 Classe 4
Cohesió per assaig pèndul	13588	J/cm2	>=0,5 Classe 6	>=0,5 Classe 6	>=0,5 Classe 6
Recuperació elàstica ,25ºC	13398	%	DV Classe 1	>=50 Classe 5	>=50 Classe 5
Residu per evaporació UNE-EN 13074-1, seguit d'estabilització UNE-EN 13074-2					
Penetració 25ºC	1426	0,1 mm	<=220 Classe 5	<=50 Classe 2	<=100 Classe 3
Punt de reblaniment	1427	ºC	>=43 Classe 6	>=55 Classe 3	>=50 Classe 4
Cohesió per assaig pèndul	13588	J/cm2	>=0,5 Classe 6	>=0,5 Classe 6	>=0,5 Classe 6

Recuperació elàstica ,25ºC	13398	%	>=50 Classe 5	DV Classe 1	DV Classe 1

DV: Valor declarat per el fabricant.

2.- CONDICIONS DE SUBMINISTRAMENT I EMMAGATZEMATGE

CARACTERÍSTIQUES GENERALS:
El sistema de transport i les instal·lacions d'emmagatzematge han de tenir l'aprovació de la DF que les comprovarà per tal que no es pugui alterar la qualitat del material. De no obtenir-ne l'aprovació corresponent, es suspendrà la utilització del contingut del tanc fins a la comprovació de les característiques que es cregui oportunes d'entre les indicades a la normativa vigent o al plec.
EMULSIONS BITUMINOSES:
Subministrament en cisternes, si aquestes han contingut altres líquids, hauran d'estar completament netes abans de la càrrega. Les cisternes disposaran d'un element adient que permeti prendre mostres.
Emmagatzematge en un o diversos tancs aïllats entre si i amb boques de ventilació, comptaran amb aparells de mesura i seguretat, i disposaran de vàlvula per a presa de mostres.
Les emulsions bituminoses de trencament lent (I.trencament 4 a 5), per a microaglomerats i reciclats en fred, es transportaran en cisternes completes (>=90%), a temperatura < 50ºC.
En emulsions de trencament lent i termoadherents (TER) que s'emmagatzemin més de 7 dies, caldrà assegurar la seva homogeneïtat prèviament a la posada a obra.
Quan els tancs no disposin de mitjans de càrrega propis, les cisternes de transport estaran dotades de mitjans pneumàtics o mecànics per al transvasament ràpid.
Les canonades i bombes utilitzades en el transvasament de l'emulsió cal que estiguin disposades de tal manera que sigui fàcil netejar-les després de cada aplicació.

3.- UNITAT I CRITERI D'AMIDAMENT

Unitat d'amidament: la indicada a la descripció de l'element
Criteri d'amidament: quantitat necessària subministrada a l'obra

4.- NORMATIVA DE COMPLIMENT OBLIGATORI

* Orden de 6 de febrero de 1976 por la que se aprueba el Pliego de Prescripciones Técnicas Generales para Obras de Carreteras y Puentes (PG-3).
* Orden FOM/2523/2014, de 12 de diciembre, por la que se actualizan determinados artículos del Pliego de Prescripciones Técnicas Generales para Obras de Carreteras y Puentes, relativos a materiales básicos, a firmes y pavimentos, y a señalización, balizamiento y sistemas de contención de vehículos (PG-3).
EMULSIÓ BITUMINOSA:
UNE-EN 13808:2013 Betunes y ligantes bituminosos. Especificaciones de las emulsiones bituminosas catiónicas.
UNE-EN 13808:2013/1M:2014 Betunes y ligantes bituminosos. Especificaciones de las emulsiones bituminosas catiónicas.

5.- CONDICIONS DE CONTROL DE RECEPCIÓ

CONDICIONS DE MARCATGE I CONTROL DE LA DOCUMENTACIÓ:
El subministrador ha de posar a disposició de la DF si aquesta ho demana, la següent documentació, que acredita el marcatge CE, segons el sistema d'avaluació de conformitat aplicable:
- Betums asfàltics convencionals, betums modificats amb polímers i emulsions bituminoses: - Productes per a construcció i tractament superficial de carreteres: - Sistema 2+: Declaració de Prestacions
- Betums asfàltics durs: - Productes per a construcció i manteniment de carreteres: - Sistema 2+: Declaració de Prestacions
- Betums asfàltics multigrau: - Productes per a construcció i manteniment de carreteres, aeroports i àrees pavimentades: - Sistema 2+: Declaració de Prestacions
Cada cisterna que arribi a l'obra s'acompanyarà d'albarà i informació de l'etiquetat i marcatge CE corresponent.
L'albarà ha d'incloure:
- Nom i direcció de l'empresa subministradora.
- Data de fabricació i subministrament.
- Identificació del vehicle que ho transporta.
- Quantitat subministrada.
- Denominació comercial i tipus d'emulsió bituminosa, betum asfàltic o betum modificat subministrat.
- Nom i direcció del comprador i destí.
- Referència de la comanda.
L'etiquetat i marcat CE ha d'incloure:
- Símbol del marcatge CE.
- Nombre d'identificació de l'organisme de certificació.
- Nombre o marca identificativa i direcció del fabricant.
- Dues últimes xifres de l'any en que es fixa el marcatge.
- Nombre de referència de la declaració de prestacions.
- Referència a la norma europea corresponent: - Emulsions bituminoses: segons EN 13808.
- Betum asfàltic convencional: segons EN 12591. - Betum asfàltic dur: segons EN 13924-1.
- Betum asfàltic multigrau: segons EN 13924-2.
- Descripció del producte: nombre genèric, tipus i ús previst
Certificat del fabricant que l'emulsió o lligant, no conté en la seva composició quitrans, ni substàncies derivades de la destil·lació de productes carbonosos, ni betums oxidats.
CONDICIONS DE MARCATGE I CONTROL DE LA DOCUMENTACIÓ EN EMULSIONS BITUMINOSES
L'etiquetatge i marcatge CE incorporarà a més informació de les següents característiques essencials incloses a la norma UNE-EN 13808:
- Viscositat, segons UNE-EN 12846-1.
- Adhesivitat, segons UNE-EN 13614.
- Índex de trencament, segons UNE-EN 13075-1.
- Estabilitat mescla amb ciment, segons UNE-EN 12848.
- Característiques del lligant residual per evaporació, segons UNE-EN 13074-1: - Consistència a temperatura de servei intermèdia (penetració a 25ºC, segons UNE-EN 1426). - Consistència a temperatura de servei elevada (punt de reblaniment, segons UNE-EN 1427). - Cohesió lligant residual en emulsiones bituminoses modificades (pèndol, segons UNE-EN 13588).
- Característiques del lligant residual per evaporació segons UNE-EN 13074-1, seguit d'estabilització segons UNE-EN 13074-2: - Durabilitat consistència temperatura de servei intermèdia (penetració retinguda, segons UNE-EN 1426). - Durabilitat consistència temperatura de servei elevada (increment punt reblaniment, segons UNE-EN 1427). - Durabilitat cohesió en emulsions bituminoses modificades (pèndol, segons UNE-EN 13588).
OPERACIONS DE CONTROL:
Control de recepció:
- Verificació documental del fet que els valors declarats pel fabricant en els documents que acompanyen el Marcatge CE son conforme a les especificacions exigides.
Control addicional:
- Verificació de les característiques especificades a l'apartat 1 d'aquest Plec, quan ho requereixi la DF, amb una freqüència d'1 vegada al mes i almenys 3 vegades durant l'execució de l'obra, per a cada tipus i composició d'emulsió o lligant.
OPERACIONS DE CONTROL EN EMULSIONS BITUMINOSES:
Control de recepció (quan la DF ho consideri oportú):
- Càrrega de les partícules, segons UNE-EN 1430.
- Propietats perceptibles, segons UNE-EN 1425.
- Índex de trencament, segons UNE-EN 13075-1.
- Contingut d'aigua, segons UNE-EN 1428.
- Tamisatge, segons UNE-EN 1429.
- Temps de fluència, segons UNE-EN 12846-1.
Control en el moment d'utilització:
- Càrrega de les partícules, segons UNE-EN 1430.
- Propietats perceptibles, segons UNE-EN 1425.
- Índex de trencament, segons UNE-EN 13075-1.
- Contingut d'aigua, segons UNE-EN 1428.
- Tamisatge, segons UNE-EN 1429.
- Temps de fluència, segons UNE-EN 12846-1.
Control addicional, en cas d'emmagatzematge > 15 dies o > 7 dies per a emulsions de trencament lent o termoadherents:
- Tamisatge, segons UNE-EN 1429.
- Contingut de lligant, segons UNE-EN 1428.
CRITERI DE PRESA DE MOSTRES EN EMULSIONS BITUMINOSES:
Control de recepció:
- 2 mostres > = 2 kg segons l'UNE-EN 58. Es prendran de cada cisterna, en el moment de transvasament al tanc d'emmagatzematge.
- Els controls es realitzaran sobre una de les mostres, l'altra es conservarà durant un mínim de 15 dies per a realitzar assaigs de contrast, en cas que sigui necessari.
Control en el moment d'utilització:

- Es considera com a lot, que s'acceptarà o rebutjarà en bloc: - Quantitat de 30 t. - Fracció diària, o fracció setmanal en cas d'ocupació en regs d'adherència, imprimació i curat.
- 2 mostres > = 2 kg segons l'UNE-EN 58. Es prendran de cada cisterna, en el moment de transvasament al tanc d'emmagatzematge.
- Els controls es realitzaran sobre una de les mostres, l'altra es conservarà durant un mínim de 15 dies per a realitzar assaigs de contrast, en cas que sigui necessari.

Control addicional:
- 2 mostres, una de la part superior i l'altra de la part inferior del tanc d'emmagatzematge.

INTERPRETACIÓ DE RESULTATS I ACTUACIONS EN CAS D'INCOMPLIMENT:
La DF indicarà les mesures a adoptar en cas que els lligants hidrocarbonats no compleixin alguna de les especificacions establertes a les taules de l'article corresponent del PG-3.

B0 - MATERIALS BÀSICS

B05 - AGLOMERANTS I CONGLOMERANTS

B055 - LLIGANT HIDROCARBONAT

B055- - CIMENT

0.- ELEMENTOS QUE CONTEMPLA EL PLIEGO

B055-065W.

Plec de condicions

1.- DEFINICIÓ I CONDICIONS DELS ELEMENTS

Conglomerant hidràulic format per diferents materials inorgànics finament dividits que, amassats amb aigua, formen una pasta que, mitjançant un procés d'hidratació, endureix i un cop endurit conserva la seva resistència i estabilitat fins i tot sota l'aigua.
S'han considerat els ciments regulats per la norma RC-08 amb les característiques següents:
- Ciments comuns (CEM)
- Ciments d'aluminat de calci (CAC)
- Ciments blancs (BL)
- Ciments resistens a l'aigua de mar (MR)

CARACTERÍSTIQUES GENERALS:
En el cas de que el material s'utilitzi en obra pública, l'acord de Govern de la Generalitat de Catalunya de 9 de juny de 1998, exigeix que els materials siguin de qualitat certificada o puguin acreditar un nivell de qualitat equivalent, segons les normes aplicables als estats membres de la Unió Europea o de l'Associació Europea de Lliure Canvi.
També en aquest cas, es procurarà que els esmentats materials disposin de l'etiqueta ecològica europea, regulada en el Reglament 880/1992/CEE o bé altres distintius de la Comunitat Europea.
Ha de ser un material granular molt fi i estadísticament homogeni en la seva composició.
El ciment ha de ser capaç, si es dosifica i barreja adequadament amb aigua i granulats, de produir un morter o un formigó que conservi la seva traballabilitat en un temps prou llarg i assolir, al final de períodes definits, els nivells especificats de resistència i mantenir estabilitat de volum a llarg termini.
No ha de tenir grumolls ni principis d'aglomeració.
En activitats manuals en les que hi hagi risc de contacte amb la pell i d'acord amb l'establert a l'Ordre Presidencial 1954/2004 de 22 de juny, no s'han d'utilitzar o comercialitzar ciments amb un contingut de crom (VI) superior a dos parts per milió del pes sec del ciment.

CIMENTS COMUNS (CEM):
Estaran subjectes al marcatge CE de conformitat amb el que disposen els Reials Decrets 1328/1995 de 28 de juliol i 256/2016 de 10 de juny.
Els components han de complir els requisits especificats en el capítol 5 de la norma UNE-EN 197-1.
Tipus de ciments:
- Ciment Pòrtland: CEM I
- Ciment Pòrtland amb addicions: CEM II
- Ciment Pòrtland amb escòries de forn alt: CEM III
- Ciment putzolànic: CEM IV
- Ciment compost: CEM V

Alguns d'aquests tipus es divideixen en subtipus, segons el contingut de l'addició o barreja d'addicions presents en el ciment. Segons aquest contingut creixent els subtipus poden ser A, B o C.
Addicions del clinker pòrtland (K):
- Escòria de forn alt: S
- Fum de sílice: D
- Putzolana natural: P
- Putzolana natural calcinada: Q
- Cendra volant Sicília: V
- Cendra volant calcària: W
- Esquist calcinat: T
- Filler calcari L: L
- Filler calcari LL: LL

Relació entre denominació i designació dels ciments comuns segons el tipus, subtipus i addicions:

Denominació	Designació
Ciment pòrtland	CEM I
Ciment pòrtland amb escòria	CEM II/A-S CEM II/B-S
Ciment pòrtland amb fum de sílice	CEM II/A-D
Ciment pòrtland amb Putzolana	CEM II/A-P CEM II/B-P CEM II/A-Q CEM II/B-Q
Ciment pòrtland amb cendres volants	CEM II/A-V CEM II/B-V CEM II/A-W CEM II/B-W
Ciment pòrtland amb esquist calcinat	CEM II/A-T CEM II/B-T
Ciment pòrtland amb filler calcari	CEM II/A-L CEM II/B-L CEM II/A-LL CEM II/B-LL
Ciment pòrtland mixt	CEM II/A-M CEM II/B-M
Ciment amb escòries de forn alt	CEM III/A CEM III/B CEM III/C
Ciment putzolànic	CEM IV/A CEM IV/B
Ciment compost	CEM V/A CEM V/B

En ciments pòrtland mixtos CEM II/A-M i CEM II/B-M, en ciments putzolànics CEM IV/A i CEM IV/B i en ciments compostos CEM V/A i CEM V/B els components principals a més del clinker han de ser declarats a la designació del ciment.
La composició dels diferents ciments comuns ha de ser l'especificada al capítol 6 de la norma UNE-EN 197-1.
Els ciments comuns han de complir les exigències mecàniques, físiques, químiques i de durabilitat especificades al capítol 7 de la norma UNE-EN 197-1.

CIMENTS D'ALUMINAT DE CALÇ (CAC):
Ciment obtingut per una mescla de materials aluminosos i calcàris.
Estaran subjectes al marcatge CE de conformitat amb el que disposa el Reial Decret 256/2016, de 10 de juny.

Han de complir les exigències mecàniques, físiques i químiques especificades a UNE-EN 14647.
CIMENTS BLANCS (BL):
Han d'estar subjectes al Reial Decret 1313/1988 i seran aquells definits a la norma UNE 80305 i homòlegs de les normes UNE-EN 197-1 (ciments comuns) i UNE-EN 413-1 (ciments de ram de paleta) que compleixin amb l'especificació de blancor.
Índex de blancor (UNE 80117): >= 85
D'acord amb el Real Decret 1313/1988 de 28 d'octubre i L'Ordre Ministerial de 17 de gener de 1989, han de portar el Certificat de Conformitat amb Requisits Reglamentaris (CCRR).
La composició, així com les prescripcions mecàniques, físiques, químiques i de durabilitat que han de complir els ciments comuns blancs són les mateixes que les especificades per als ciments comuns a la norma UNE-EN 197-1.
La composició, així com les prescripcions mecàniques, físiques i químiques que ha de complir el ciment blanc de ram de paleta (BL 22,5 X) són les mateixes que les especificades per al ciment homòleg a la norma UNE-EN 413-1.
CIMENTS RESISTENTS A L'AIGUA DE MAR (MR):
D'acord amb el Real Decret 1313/1988 de 28 d'octubre i L'Ordre Ministerial de 17 de gener de 1989, han de portar el Certificat de Conformitat amb Requisits Reglamentaris (CCRR).
Relació entre denominació i designació dels ciments resistents a l'aigua de mar segons el tipus, subtipus i addicions:

Denominació	Designació
Ciment pòrtland	I
Ciment pòrtland amb escòria	II/A-S II/B-S
Ciment pòrtland amb fum de sílice	II/A-D
Ciment pòrtland amb Putzolana	II/A-P II/B-P
Ciment pòrtland amb cendres volants	II/A-V II/B-V
Ciment amb escòries de forn alt	III/A III/B III/C
Ciment putzolànic	IV/A IV/B
Ciment compost	CEM V/A

Les especificacions generals en quan a composició i a exigències mecàniques, físiques, químiques i de durabilitat que han de complir són les corresponents als ciments comuns homòlegs de la norma UNE-EN 197-1.
Han de complir els requisits addicionals especificats al capítol 7.2 de la norma UNE 80303-2.

2.- CONDICIONS DE SUBMINISTRAMENT I EMMAGATZEMATGE

Subministrament: de manera que no s'alterin les seves característiques.
Si el ciment es subministra a granel s'ha d'emmagatzemar en sitges.
Si el ciment es subministra en sacs, s'han d'emmagatzemar en un lloc sec, ventilat, protegit de la intempèrie i sense contacte directe amb la terra, de manera que no s'alterin les seves condicions.
Temps màxim d'emmagatzematge dels ciments:
- Classes 22,5 i 32,5: 3 mesos
- Classes 42,5 : 2 mesos
- Classes 52,5 : 1 mes

3.- UNITAT I CRITERI D'AMIDAMENT

Unitat d'amidament: la indicada a la descripció de l'element
Criteri d'amidament: quantitat necessària subministrada a l'obra

4.- NORMATIVA DE COMPLIMENT OBLIGATORI

Real Decreto 1313/1988, de 28 de octubre, por el se declara obligatoria la homologación de los cementos para la fabricación de hormigones y morteros para todo tipo de obras y productos prefabricados.
Orden de 17 de enero de 1989 por la que se establece la certificación de conformidad a normas como alternativa de la homologación de los cementos para la fabricación de hormigones y morteros para todo tipo de obras y productos prefabricados.
Real Decreto 1328/1995, de 28 de julio, por el que se modifica, en aplicación de la Directiva 93/68/CEE, las disposiciones para la libre circulación de productos de construcción, aprobadas por el Real Decreto 1630/1992, de 29 de diciembre.
Real Decreto 256/2016, de 10 de junio, por el que se aprueba la Instrucción para la recepción de cementos (RC-16).
UNE-EN 197-1:2000 Cemento. Parte 1: Composición, especificaciones y criterios de conformidad de los cementos comunes.
UNE-EN 14647:2006 Cemento de aluminato de calcio. Composición, especificaciones y criterios de conformidad.
UNE 80305:2001 Cementos blancos.
UNE 80303-2:2001 Cementos con características adicionales. Parte 2: Cementos resistentes al agua de mar.

5.- CONDICIONS DE CONTROL DE RECEPCIÓ

CONDICIONS DE MARCATGE I CONTROL DE LA DOCUMENTACIÓ EN CIMENTS COMUNS (CEM) I CIMENTS DE CALÇ (CAC):
El subministrador ha de posar a disposició de la DF en el cas que aquesta ho sol·liciti, la documentació següent, que acredita el marcatge CE, segons el sistema d'avaluació de conformitat aplicable, d'acord amb el que disposa l'apartat 7.2.1 del CTE:
 - Productes per a preparació de formigó, morter, beurades i altres mescles per a construcció i per a la fabricació de productes de construcció,
 - Productes per a elaboració de formigó, morter, pasta i altres mescles per a construcció i per a la fabricació de productes de construcció:
     - Sistema 1+: Declaració de Prestacions
El símbol normalitzat del marcatge CE ha d'anar acompanyat de la següent informació com a mínim:
- el número identificador del organisme certificador que ha intervingut en el control de producció
- nom o marca distintiva d'identificació i adreça enregistrada del fabricant
- número del certificat CE de conformitat
- les dues últimes xifres de l'any en que el fabricant va posar el marcatge CE
- indicacions que permetin identificar el producte així com les seves característiques i prestacions declarades atenent a les seves especificacions tècniques
- referència a la norma harmonitzada corresponent
- designació normalitzada del ciment indicant el tipus, subtipus (segons els components principals) i classe resistent
- en el seu cas, informació addicional referent al contingut de clorurs, al límit superior de pèrdua per calcinació de cendra volant i/o additiu emprat
Sobre el mateix embalatge, el marcatge CE es pot simplificar, i inclourà com a mínim:
- el símbol normalitzat del marcatge CE
- en el seu cas, el número del certificat CE de conformitat
- nom o marca distintiva d'identificació i adreça enregistrada del fabricant
- els dos últims dígits de l'any en que el fabricant va posar el marcatge
- referència al número de la norma harmonitzada corresponent
En aquest cas, la informació complerta del marcatge o etiquetat CE haurà d'apareixer també a l'albarà o documentació que acompanya al lliurament.
A l'albarà hi han de figurar les dades següents:
- número de referència de la comanda
- nom i adreça del comprador i punt de destí del ciment
- identificació del fabricant i de l'empresa de subministrament
- designació normalitzada del ciment subministrat conforme a la instrucció RC-08
- quantitat que es subministra
- en el seu cas, referència a los dades de l'etiquetat corresponent al marcatge CE
- data de subministrament
- identificació del vehicle que el transporta
CONDICIONS DE MARCATGE I CONTROL DE LA DOCUMENTACIÓ EN CIMENTS BLANCS (BL) I CIMENTS RESISTENTS A L'AIGUA DE MAR (MR):
A l'albarà hi han de figurar les dades següents:
- número de referència de la comanda

- nom i adreça del comprador i punt de destí dels ciment
- identificació del fabricant i de l'adreça de subministrament
- designació normalitzada del ciment subministrat segons el Reial Decret 256/2016, de 10 de juny
- contrasenya del Certificat de Conformitat amb els Requisits Reglamentaris
- quantitat que es subministra
- identificació del vehicle que transporta el ciment
- en el seu cas, l'etiquetatge corresponent al marcatge CE
- En el cas de ciments envasats, aquests han de mostrar als seus envasos la següent informació:
- nom o marca identificativa i adreça complerta del fabricant i de la fàbrica
- designació normalitzada del ciment subministrat conforme la present instrucció
- contrasenya del Certificat de Conformitat amb els Requisits Reglamentaris
- dates de fabricació i d'envasat (indicant setmana i any)
- condicions específiques aplicables a la manipulació i utilització del producte

El fabricant ha de facilitar, si li demanen, les dades següents:
- Inici i final d'adormiment
- Si s'han incorporat additius, informació detallada de tots ells i dels seus efectes

OPERACIONS DE CONTROL:
La recepció del ciment haurà d'incloure al menys, dues fases obligatòries:
- Una primera fase de comprovació de la documentació
- Una segona fase d'inspecció visual del subministrament

Es pot donar una tercera fase, si el responsable de recepció ho considera oportú, de comprovació del tipus i classe de ciment i de les característiques físiques químiques i mecàniques mitjançant la realització d'assaigs d'identificació i, si es el cas, d'assaigs complementaris.
Per a la primera fase, al iniciar el subministrament el Responsable de recepció ha de comprovar que la documentació es la requerida. Aquesta documentació estarà compresa per:
- Albarà o full de subministrament.
- Etiquetatge
- Documents de conformitat, com pot ser el marcatge CE o bé la Certificació de Conformitat del Reial Decret 1313/1988
- Pel cas dels ciments no subjectes al marcatge CE, el certificat de garantia del fabricant signat.
- Si els ciments disposen de distintius de qualitat, caldrà també la documentació precisa de reconeixements del distintiu.

En la segona fase, un cop superada la fase de control documental, cal sotmetre el ciment a una inspecció visual per comprovar que no ha patit alteracions o barreges indesitjades.
La tercera fase s'activarà quan es pugui preveure possibles defectes o en el cas que el Responsable així ho estableixi per haver donat resultats no conformes en les fases anteriors o per haver detectat defectes en l'ús de ciments d'anteriors remeses.
En aquest supòsit es duran terme, abans de començar l'obra i cada 200 t de ciment de la mateixa designació i procedència durant l'execució, assaigs d'acord amb l'establer en els Annexes 5 i 6 de la RC-08.
CRITERIS DE PRESA DE MOSTRES:
Les mostres es prendran segons l'indicat en la RC-08. Per a cada lot de control sotmès a assaig s'extrauran tres mostres, una per tal de realitzar els assaigs de comprovació de la composició, l'altra per als assaigs físics, mecànics i químics i l'altra per a ser conservada preventivament.
INTERPRETACIÓ DE RESULTATS I ACTUACIONS EN CAS D'INCOMPLIMENT:
A efectes de la fase primera, no s'aprovarà l'ús de ciments els quals el etiquetatge i la documentació no es correspongui amb el ciment sol·licitat, quan la documentació no estigui completa i quan no es reuneixin tots els requisits establerts.
A efectes de la segona fase, no s'aprovarà l'ús de ciments que presentin símptomes de meteorització rellevant, que contingui cossos estranys i que no resulti homogènia en el seu aspecte o color.
A efectes de la tercera fase, no s'aprovarà l'ús de ciments que no compleixin els criteris establerts en l'apartat A5.5 de la RC-08.
Quan no es compleixi alguna de les prescripcions del ciment assajat, es repetiran els assaigs per duplicat, sobre dues mostres obtingudes de l'aplec existent a obra. S'acceptarà el lot únicament si els resultats obtinguts en les dues mostres són satisfactoris.

B0 - MATERIALS BÀSICS

Plec de Ciondicions Particulars

B05 - AGLOMERANTS I CONGLOMERANTS

B05A - BEURADA I MATERIAL PER A REJUNTAT

Plec de condicions
1.- DEFINICIÓ I CONDICIONS DELS ELEMENTS

Material format per la mescla d'un conglomerant, càrregues minerals i additius, apte per a omplir junts entre diferents materials o protegir en front la corrosió armadures actives d'elements pretesats o postesats.
S'han considerat els tipus següents:
- Mescla de caràcter col·loïdal formada principalment per ciment, aigua i, eventualment, sorra fina i additius, utilitzades en estructures amb armadures pretesades i postesades

BEURADA DE CIMENT:
Els components de la beurada: aigua, àrids, additius i ciment, compliran les condicions generals com a components de formigó, a més de les indicades a aquest apartat.
S'ha d'establir la fórmula de treball de la beurada, que haurà d'incloure com a mínim, les següents dades:
- La granulometria dels àrids (si és el cas).
- La dosificació de ciment, aigua, àrids i, si és el cas, de cada additiu, referides a la mescla total.
- La resistència a compressió de la beurada a 28 dies.
- La consistència de la beurada.
- El temps de mescla i amassat.

El ciment ha de ser del tipus CEM I, preferiblement, classe 32,5.
En la preparació de la mescla s'han de dosificar els materials sòlids, en pes.
Es prohibeix l'elaboració manual de la mescla.
El temps d'amasat depèn del tipus d'aparell mesclador, però en qualsevol cas no ha de ser inferior a 2 minuts ni superior a 4 minuts.
La sorra ha de ser de grans silicis o calcaris i no ha de tenir impureses o substàncies perjudicials com ara àcids o partícules laminars com per exemple, mica o pissarra.
Els additius que es facin servir no han de tenir substàncies que puguin perjudicar les armadures o la beurada, com ara els sulfurs, els clorurs o els nitrats, i hauran de complir:
- Contingut: <= 0,1%
- Cl < 1 g/l d'additiu de líquid
- Ph segons fabricant
- Extracte sec ± 5% del definit pel fabricant

Les beurades d'injecció han de complir que:
- El contingut d'ió clorur (CI-) serà <= 0.1% de la massa del ciment
- El contingut d'ió sulfat (SO3) serà <= 3.5% de la massa del ciment
- El contingut d'ió sulfur (S2-) serà <= 0.01% de la massa del ciment

Les beurades d'injecció han de tenir les següents propietats segons UNE EN 445:
- Fluïdesa al con de Marsh: 17 < F < 25
- Relació aigua-ciment: <= 0,5 (òptim entre 0,36 i 0,44)
- Exsudació en proveta cilíndrica (D10 cm, altura 10 cm): - A les 3 h: <= 2% en volum - Màxima: <= 4% en volum - A les 24 h: 0%
- pH de l'aigua: >= 7
- Contracció en proveta cilíndrica: <= 2% en volum
- Expansió: <= 10%
- Resistència a la compressió als 28 dies: >= 300 kg/cm2 (30 N/mm2)
- Reducció volumètrica: <= 1%
- Expansió volumètrica: <= 5%
- Resistència a la compressió als 28 dies: >= 30 N/mm2
- Enduriment: - Inici: >= 3h - Final: <= 24h
- Absorció capil·lar als 28 dies: > 1 g/cm2

En el cas de beines o conductes verticals, la relació a/c de la mescla ha de ser superior que la indicada per a beines horitzontals.

2.- CONDICIONS DE SUBMINISTRAMENT I EMMAGATZEMATGE

SUBMINISTRAMENT I EMMGATZEMATGE A LA BEURADA DE CIMENT:
Subministrament: Amb les precaucions necessàries per que no s'alterin les seves característiques.
Emmagatzematge: No s'ha d'utilitzar un cop passats 30 min després de pastar-lo.

3.- UNITAT I CRITERI D'AMIDAMENT

BEURADA DE CIMENT:
l de volum necessari procedent de la instal·lació de l'obra.

4.- NORMATIVA DE COMPLIMENT OBLIGATORI

BEURADA DE CIMENT:
* Orden de 6 de febrero de 1976 por la que se aprueba el Pliego de Prescripciones Técnicas Generales para Obras de Carreteras y Puentes (PG-3).
Real Decreto 1247/2008, de 18 de julio, por el que se aprueba la Instrucción de Hormigón Estructural (EHE-08).
UNE-EN 445:2009 Lechadas para tendones de pretensado. Métodos de ensayo.
UNE-EN 447:2009 Lechadas para tendones de pretensado. Requisitos básicos.

5.- CONDICIONS DE CONTROL DE RECEPCIÓ

CONDICIONS DE MARCATGE I CONTROL DE LA DOCUMENTACIÓ A LA BEURADA DE CIMENT:
El subministrador ha de posar a disposició de la DF en el cas que aquesta ho sol·liciti, la documentació relacionada amb els materials que composen la beurada de ciment, acreditant el marcatge CE, segons el sistema d'avaluació aplicable dels materials dels capítols 26,27,28 i 29 de la Instrucció de Formigó Estructural (EHE-08).
OPERACIONS DE CONTROL A LES BEURADES DE CIMENT:
Les tasques de control a realitzar són les següents:
- Estudi i aprovació de la dosificació de la beurada.
- Control de fabricació de la mescla: determinació diària del temps d'amasat, relació aigua/ciment i quantitat d'additiu.
- Abans de l'inici de les obres, i cada 10 dies en el transcurs de la seva execució, s'ha de realitzar: - Confecció i assaig a compressió a 28 dies de 3 provetes (160x40x40 mm) de beurada de ciment, segons UNE EN 1015-11.
CRITERIS DE PRESA DE MOSTRES A LES BEURADES DE CIMENT:
Els controls s'han de realitzar segons les instruccions de la DF i la norma EHE.
INTERPRETACIÓ DE RESULTATS I ACTUACIONS EN CAS D'INCOMPLIMENT A LES BEURADES DE CIMENT:
No s'ha d'acceptar la beurada de ciment per a injecció de beines si no es compleixen les especificacions indicades.

B0 - MATERIALS BÀSICS

B05 - AGLOMERANTS I CONGLOMERANTS

B05B - CIMENT RÀPID

Plec de condicions
1.- DEFINICIÓ I CONDICIONS DELS ELEMENTS

Conglomerant hidràulic obtingut per polvorització de margues calcinades, amb addició posterior d'un 5%, com a màxim, de substàncies no nocives, que compleixin la norma UNE 80309.
Es consideren els següents tipus:
- Ciment natural lent (CNL)
- Ciment natural ràpid (CNR)
CARACTERÍSTIQUES GENERALS:
Els ciments naturals ràpids poden ser de classe 4 o 8 (CNR 4, CNR 8).
Els ciments naturals lents poden ser de classe 8 (CNL 8).
Residus màxims (UNE 80122):
- Tamís 0,16 (UNE 7050): <= 17%
- Tamís 0,08 (UNE 7050): <= 35%
Inici de l'adormiment (UNE-EN 196-3):
- Ciment natural ràpid: 1 min
- Ciment natural lent: 10 min
Final de l'adormiment (UNE-EN 196-3):
- Ciment natural ràpid: 8 min
- Ciment natural lent: 120 min

Resistència a compressió (UNE 80116):

TEMPS	CNR 4	CNR 8	CNL 8
1 h	0,5 N/mm2	1 N/mm2	_
6 h	1 N/mm2	2 N/mm2	0,8 N/mm2
7 dies	2 N/mm2	5,2 N/mm2	5 N/mm2
28 dies	4 N/mm2	8 N/mm2	8 N/mm2

2.- CONDICIONS DE SUBMINISTRAMENT I EMMAGATZEMATGE

Subministrament: en sacs, de manera que no s'alterin les seves característiques.
A l'albarà hi han de figurar les dades següents:
- Nom del fabricant o marca comercial
- Data de subministrament
- Identificació del vehicle de transport
- Quantitat subministrada
- Denominació i designació d'acord amb la norma UNE 80309
- Referència de la comanda
En els sacs han de figurar les dades següents:
- Referència a la norma UNE 80309
- Pes net
- Designació i denominació del ciment
- Nom del fabricant o marca comercial
- Dates de producció i d'ensacat del ciment
- La inscripció "No apte per a estructures de formigó"
Emmagatzematge: En lloc sec, protegit de la intempèrie i sense contacte directe amb el terra, de manera que no s'alterin les seves condicions.

3.- UNITAT I CRITERI D'AMIDAMENT

Unitat d'amidament: la indicada a la descripció de l'element
Criteri d'amidament: quantitat necessària subministrada a l'obra

4.- NORMATIVA DE COMPLIMENT OBLIGATORI

* UNE 80309:1994 Cementos naturales. Definiciones, clasificación y especificaciones de los cementos naturales.

B0 - MATERIALS BÀSICS

B06 - FORMIGONS

B062- - PUNTAL

0.- ELEMENTOS QUE CONTEMPLA EL PLIEGO

B062-07PL.

Plec de condicions

1.- DEFINICIÓ I CONDICIONS DELS ELEMENTS

Peces cilíndriques estretes i llargues per a apuntalaments.
S'han considerat els tipus següents:
- Puntal rodó de fusta
- Puntal metàl·lic telescòpic

PUNTAL DE FUSTA:
Puntal de fusta que prové de troncs sans de fibres rectes, uniformes, compactes i paral·leles.
Els extrems han d'estar acabats mitjançant tall de serra, a escaire.
No ha de tenir signes de putrefacció, corcs, fongs, nusos morts, estelles, semes ni descoloracions.
Es poden admetre esquerdes superficials produïdes per la dessecació que no afectin les característiques de la fusta.
No ha de tenir d'altres desperfectes que els ocasionats pel nombre màxim d'usos.
Pes específic aparent (UNE 56-531) (P):): 4 <= P <= 6 kN/m3
Contingut d'humitat (UNE 56-529): <= 15%
Higroscopicitat (UNE 56-532): Normal
Coeficient de contracció volumètrica (UNE 56533) (C): 0,35% <= C <= 0,55%
Coeficient d'elasticitat:
- Fusta de pi: Aprox. 15000 N/mm2
- Fusta d'avet: Aprox. 14000 N/mm2
Duresa (UNE 56-534): <= 4
Resistència a la compressió (UNE 56-535):
- En la direcció paral·lela a les fibres: >= 30 N/mm2
- En la direcció perpendicular a les fibres: >= 10 N/mm2
Resistència a la tracció (UNE 56-538):
- En la direcció paral·lela a les fibres: >= 30 N/mm2
- En la direcció perpendicular a les fibres: >= 2,5 N/mm2
Resistència a la flexió (UNE 56-537): >= 30 N/mm2
Resistència a l'esforç tallant: >= 5 N/mm2
Resistència al clivellament (UNE 56-539): >= 1,5 N/mm2
Toleràncies:
- Diàmetre: ± 2 mm
- Llargària nominal: + 50 mm, - 25 mm
- Fletxa: ± 5 mm/m
PUNTAL METÀL·LIC:
Puntal metàl·lic amb mecanisme de regulació i fixació de la seva alçària.
La base i el cap del puntal cal que estiguin fets de platina plana i amb forats per a poder-lo clavar si cal.
Ha de conservar les seves característiques per al nombre d'usos previstos.
Resistència mínima a la compressió segons l'alçària de muntatge:

Alçària muntatge	Llargària del puntal				
	3 m	3,5 m	4 m	4,5 m	5 m
2 m	1,8 T	1,8 T	2,5 T	-	-
2,5 m	1,4 T	1,4 T	2,0 T	-	-
3 m	1 T	1 T	1,6 T	-	-
3,5 m	-	0,9 T	1,4 T	1,43 T	1,43 T
4,0 m	-	-	1,1 T	1,2 T	1,2 T
4,5 m	-	-	-	0,87 T	0,87 T
5 m	-	-	-	-	0,69 T

2.- CONDICIONS DE SUBMINISTRAMENT I EMMAGATZEMATGE

Subministrament: De manera que no s'alterin les seves condicions.
Emmagatzematge: De manera que no es deformin i en llocs secs i ventilats, sense contacte directe amb el terra.

3.- UNITAT I CRITERI D'AMIDAMENT

Unitat d'amidament: la indicada a la descripció de l'element
Criteri d'amidament: quantitat necessària subministrada a l'obra

4.- NORMATIVA DE COMPLIMENT OBLIGATORI

No hi ha normativa de compliment obligatori.

B0 - MATERIALS BÀSICS

B06 - FORMIGONS

B064 - FORMIGÓ ESTRUCTURAL EN MASSA

0.- ELEMENTOS QUE CONTEMPLA EL PLIEGO

B064300C,B064500C,B064500B.

Plec de condicions
1.- DEFINICIÓ I CONDICIONS DELS ELEMENTS

Formigó amb o sense addicions (cendres volants o fum de sílice), elaborat en una central formigonera legalment autoritzada d'acord amb el títol 4t. de la llei 21/1992 de 16 de juliol d'indústria i el Real Decret 697/1995 de 28 d'abril.
CARACTERÍSTIQUES DELS FORMIGONS D'ÚS ESTRUCTURAL:
Els components del formigó, la seva dosificació, el procés de fabricació i el transport han d'estar d'acord amb les prescripcions de l'EHE-08.
La designació del formigó fabricat en central es pot fer per propietats o per dosificació i s'expressarà, com a mínim, la següent informació:
- Consistència
- Grandària màxima del granulat
- Tipus d'ambient al que s'exposarà el formigó
- Resistència característica a compressió per als formigons designats per propietats
- Contingut de ciment expressat en kg/m3, per als formigons designats per dosificació
- La indicació de l'ús estructural que ha de tenir el formigó: en massa, armat o pretesat
La designació per propietats s'ha de fer d'acord amb el format: T-R/C/TM/A
- T: Indicatiu que serà HM per al formigó en massa, HA pel formigó armat, i HP per al formigó pretesat
- R: Resistència característica a compressió, en N/mm2 (20-25-30-35-40-45-50-55-60-70-80-90-100)
- C: Lletra indicativa del tipus de consistència: L Líquida, F fluida, B tova, P plàstica i S seca
- TM: Grandària màxima del granulat en mm.
- A: Designació de l'ambient al que s'exposarà el formigó
En els formigons designats per propietats, el subministrador ha d'establir la composició de la mescla del formigó, garantint al peticionari les característiques especificades de grandària màxima del granulat, consistència i resistència característica, així com les limitacions derivades del tipus d'ambient especificat (contingut de ciment i relació aigua/ciment).
En els formigons designats per dosificació, el peticionari es responsable de la congruència de les característiques especificades de grandària màxima del granulat, consistència i contingut en ciment per metre cúbic de formigó, i el subministrador les haurà de garantir, indicant també, la relació aigua/ciment que ha emprat.
En els formigons amb característiques especials o d'altres de les especificades a la designació, les garanties i les dades que el subministrador hagi d'aportar, s'han d'especificar abans de l'inici del subministrament.
El formigó ha de complir amb les exigències de qualitat que estableix l'article 37.2.3 de la norma EHE-08.
Si el formigó està destinat a una obra amb armadures pretesades, podrà contindre cendres volants sense que aquestes excedeixin el 20% del pes del ciment, i si es tracta de fum de silici no podrà excedir el 10%
Si el formigó està destinat a obres de formigó en massa o armat, la DF pot autoritzar l'us de cendres volants o fum de silici per la seva confecció. En estructures d'edificació, si s'utilitzen cendres volants no han de superar el 35% del pes del ciment. Si s'utilitza fum de silici no ha de superar el 10% del pes del ciment. La quantitat mínima de ciment s'especifica a l'article 37.3.2 de la norma EHE-08
La central que subministri formigó amb cendres volants realitzarà un control sobre la producció segons l'art. 30 de la norma EHE-08 i ha de posar els resultats de l'anàlisi a l'abast de la DF, o disposarà d'un distintiu de qualitat oficialment reconegut
Les cendres volants han de complir en qualsevol cas les especificacions de la norma UNE_EN 450.
Els additius hauran de ser del tipus que estableix l'article 29.2 de l'EHE-08 i complir l'UNE EN 934-2

En cap cas la proporció en pes de l'additiu no ha de superar el 5% del pes del ciment utilitzat.
Classificació dels formigons per la seva resistència a compressió:
- Si fck <= 50 N/mm2 , resistència standard
- Si fck > 50 N/mm2 , alta resistència
Si no es disposa més que de resultats a 28 dies d'edat, es podran admetre com a valors de resistència a j dies d'edat els valors resultants de la fórmula següent:
- fcm (t) = ßcc(t)·fcm
- ßcc = exp s [1 (28/t)1/2]
(on Fcm: Resistència mitja a compressió a 28 dies, ßcc: coeficient que depèn de l'edat del formigó, t: edat del formigó en dies, s: coeficient en funció del tipus de ciment (= 0,2 per a ciments d'alta resistència i enduriment ràpid (CEM 42,5R, CEM 52,5R), = 0,25 per a ciments normals i d'enduriment ràpid (CEM 32,5R, CEM 42,5), = 0,38 per a ciments d'enduriment lent (CEM 32,25))).
Valor mínim de la resistència:
- Formigons en massa >= 20 N/mm2
- Formigons armats o pretesats >= 25 N/mm2
Tipus de ciment:
- Formigó en massa: Ciments comuns excepte els tipus CEM II/A-Q, CEM II/B-Q, CEM II/A-W, CEM II/B-W, CEM II/A-T, CEM II/B-T i CEM III/C (UNE-EN 197-1), Ciments per a usos especials ESP VI-1 (UNE 80307)
- Formigó armat: Ciments comuns excepte els tipus CEM II/A-Q, CEM II/B-Q, CEM II/A-W, CEM II/B-W, CEM II/A-T, CEM II/B-T, CEM III/C i CEM V/B (UNE-EN 197-1)
- Formigó pretesat: Ciments comuns tipus CEM I, CEM II/A-D, CEM II/A-V, CEM II/A-P i CEM II/A-M(V,P) (UNE-EN 197-1)
- Es considera inclòs dins dels ciments comuns els ciments blancs (UNE 80305)
- Es consideren inclosos els ciments de característiques addicionals com els resistents als sulfats i/o a l'aigua de mar (UNE 80303-1 i UNE 80303-2), i els de baix calor d'hidratació (UNE-EN 14216)
Classe del ciment: 32,5 N
Densitats dels formigons:
- Formigons en massa (HM): - 2.300 kg/m3 si fck <=50 N/mm2 - 2.400 kg/m3 si fck > 50 N/mm2
- Formigons armats i pretensats (HA-HP): 2500 kg/m3
El contingut mínim de ciment ha d'estar d'acord amb les prescripcions de la norma EHE-08, en funció de la classe d'exposició (taula 37.3.2.a). La quantitat mínima de ciment considerant el tipus d'exposició més favorable ha de ser:
- Obres de formigó en massa: >= 200 kg/m3
- Obres de formigó armat: >= 250 kg/m3
- Obres de formigó pretesat: >= 275 kg/m3
- A totes les obres: <= 500 kg/m3
La relació aigua/ciment ha d'estar d'acord amb les prescripcions de la norma EHE-08, en funció de la classe d'exposició (taula 37.3.2.a). La relació aigua/ciment considerant el tipus d'exposició més favorable ha de ser:
- Formigó en massa: <= 0,65
- Formigó armat: <= 0,65
- Formigó pretesat: <= 0,60
Assentament en el con d'Abrams (UNE EN 12350-2):
- Consistència seca: 0 - 2 cm
- Consistència plàstica: 3 - 5 cm
- Consistència tova: 6 - 9 cm
- Consistència fluida: 10-15 cm
- Consistència líquida: 16-20 cm
La consistència (L) líquida només es podrà aconseguir mitjançant additiu superfluidificant
Ió clor total aportat per components d'un formigó no pot superar:
- Pretensat: <= 0,2% pes de ciment
- Armat: <= 0,4% pes de ciment
- En massa amb armadura de fissuració: <= 0,4% pes de ciment
Quantitat total de fins (sedàs 0,063) al formigó, corresponents als granulats i al ciment:
- Si l'aigua és standard: < 175 kg/m3
- Si l'aigua és reciclada: < 185 kg/m3
Toleràncies:
- Assentament en el con d'Abrams: - Consistència seca: Nul - Consistència plàstica o tova: ± 1 cm - Consistència fluida: ± 2 cm - Consistència líquida: ± 2 cm
FORMIGONS PER A PILOTS FORMIGONATS "IN SITU"
Tamany màxim del granulat. El més petit dels següents valors:
- <= 32 mm
- <= 1/4 separació entre barres d'acer longitudinals
Dosificacions de pastat:
- Contingut de ciment: - Formigons abocats en sec: >= 325 kg/m3 - Formigons submergits: >= 375 kg/m3
- Relació aigua-ciment (A/C): < 0,6
- Contingut de fins d <0,125 (ciment inclòs): - Granulat gruixut d > 8 mm: >= 400 kg/m3
- Granulat gruixut d <= 8 mm: >= 450 kg/m3
Consistència del formigó:

Assentament con d'Abrams(mm)	Condicions d'ús
130 <= H <= 180 H >= 160	- Formigó abocat en sec - Formigó bombejat, submergit o abocat sota aigua amb tub tremie
H >= 180	- Formigó submergit, abocat sota fluid estabilitzador amb tub tremie

El formigó ha de tenir la docilitat i fluïdesa adequada, i aquests valors s'han de mantenir durant tot el procés de formigonat, per tal d'evitar embussos als tubs de formigonar.
FORMIGONS PER A PANTALLES FORMIGONADES "IN SITU"
Contingut mímin de ciment en funció de la grandària màxima del granulat:

Grandària màxima del granulat(mm)	Contingut mínim de ciment(kg)
32	350
25	370
20	385
16	400

Grandària màxima del granulat. El més petit dels següents valors:
- <= 32 mm
- <= 1/4 separació entre barres d'acer longitudinals
Dosificacions de pastat:
- Contingut de ciment en pantalles contínues de formigó armat: - Formigons abocats en sec: >= 325 kg/m3 - Formigons submergits: >= 375 kg/m3
- Relació aigua-ciment: 0,45 < A/C < 0,6
- Contingut de fins d <=0,125 mm (ciment inclòs): - Granulat gruixut D <= 16 mm: <= 450 kg/m3 - Granulat gruixut D > 16 mm: = 400 kg/m3
- Assentament al con d'Abrams: 160 < A < 220 mm
El formigó ha de tenir la docilitat i fluïdesa adequada, i aquests valors s'han de mantenir durant tot el procés de formigonat, per tal d'evitar embussos als tubs de formigonar.
FORMIGÓ PER A PAVIMENTS
La fabricació del formigó no es podrà iniciar fins que la DF no hagi aprovat la fórmula de treball i el corresponent tram de prova (apartat d'execució). Aquesta fórmula inclourà:
- La identificació de cada fracció d'àrid i la seva proporció ponderal en sec
- La granulometria de la mescla d'àrids per als tamisos 40 mm; 25 mm; 20 mm; 12,5 mm; 8 mm; 4 mm; 2 mm; 1 mm; 0,500 mm; 0,250 mm; 0,125 mm; i 0,063 mm UNE EN 933-2.
- La dosificació de ciment, aigua i, si és el cas de cada additiu, referides a amassada
- La resistència característica a flexotracció a 7 i a 28 dies.
- La consistència del formigó fresc, i el contingut d'aire ocluït.
El pes total de partícules que passen pel tamís 0,125 mm UNE EN 933-2 no serà major de 450 kg/m3, inclòs el ciment.
Contingut de ciment: >= 300 kg/m3
Relació aigua/ciment: <= 0,46
Assentament en el con d'Abrams (UNE 83313): 2 - 6 cm
Proporció d'aire ocluït (UNE 83315): <= 6%
En zones sotmeses a nevades o gelades serà obligatòria la utilització d'un inclusor d'aire, i en aquest cas, la proporció d'aire ocluit en el formigó fresc no serà inferior al 4,5 % en volum.
Toleràncies:
- Assentament en el con d'Abrams: ± 1 cm

2.- CONDICIONS DE SUBMINISTRAMENT I EMMAGATZEMATGE

Subministrament: En camions formigonera.
El formigó ha d'arribar a l'obra sense alteracions en les seves característiques, formant una barreja homogènia i sense haver iniciat l'adormiment.

Queda expressament prohibit l'addició al formigó de qualsevol quantitat d'aigua o altres substàncies que puguin alterar la composició original.
Emmagatzematge: No es pot emmagatzemar.

3.- UNITAT I CRITERI D'AMIDAMENT

Unitat d'amidament: la indicada a la descripció de l'element
Criteri d'amidament: quantitat necessària subministrada a l'obra

4.- NORMATIVA DE COMPLIMENT OBLIGATORI

Real Decreto 1247/2008, de 18 de julio, por el que se aprueba la Instrucción de Hormigón Estructural (EHE-08).
PILOTS I PANTALLES FORMIGONADES "IN SITU"
Documento Básico de Seguridad estructural DB-SE, parte II del CTE, aprobado por el Real Decreto 314/2006.
FORMIGÓ PER A PAVIMENTS
Orden FOM/891/2004, de 1 de marzo, por la que se actualizan determinados artículos del Pliego de Prescripciones Técnicas Generales para Obras de Carreteras y Puentes, relativos a firmes y pavimentos (PG-3).

5.- CONDICIONS DE CONTROL DE RECEPCIÓ

CONDICIONS DE MARCATGE I CONTROL DE LA DOCUMENTACIÓ:
El subministrador ha de lliurar amb cada càrrega un full on constin, com a mínim, les dades següents:
- Identificació del subministrador
- Número de sèrie de la fulla de subministrament
- Data i hora de lliurament
- Nom de la central de formigó
- Identificació del peticionari
- Quantitat de formigó subministrat
- Formigons designats per propietats d'acord a l'art. 39.2 de l'EHE-08, indicant com a mínim:
- Resistència a la compressió - Tipus de consistència - Grandària màxima del granulat
- Tipus d'ambient segons la taula 8.2.2 de l'EHE-08
- Formigons designats per dosificació d'acord a l'art. 39.2 de l'EHE-08, indicant com a mínim:
- Contingut de ciment per m3 - Relació aigua/ciment - Tipus, classe i marca del ciment
- Contingut en addicions - Contingut en additius - Tipus d'additiu segons UNE_EN 934-2, si n'hi ha - Procedència i quantitat de les addicions o indicació que no en té
- Identificació del ciment, additius i addicions
- Designació específica del lloc de subministrament
- Identificació del camió i de la persona que fa la descàrrega
- Hora límit d'us del formigó
OPERACIONS DE CONTROL EN FORMIGÓ ESTRUCTURAL:
Determinació de la dosificació (si és el cas) mitjançant assaigs previs de laboratori. Per a cada dosificació estudiada es realitzaran 3 series de 4 provetes, procedents de 3 pastades fabricades a la central. 2 provetes s'assajaran a compressió i les altres 2 a l'assaig de penetració d'aigua.
Assaigs característics de comprovació de la dosificació aprovada. Per a cada tipus de formigó es realitzaran 6 sèries de 2 provetes que s'assajaran a compressió a 28 dies, segons UNE EN 12390-3. No seran necessaris aquests assaigs si el formigó procedeix de central certificada, o es disposa de suficient experiència en el seu ús.
Abans del inici de l'obra, i sempre que sigui necessari segons l'article 37.3.3 de la norma EHE-08, es realitzarà l'assaig de la fondària de penetració d'aigua sota pressió, segons UNE EN 12390-8.
Inspeccions no periòdiques a la planta per tenir constància que es fabrica el formigó amb la dosificació correcte.
Per a totes les amassades es durà a terme el corresponent control de les condicions de subministrament.
Control estadístic de la resistència (EHE-08): Per a formigons sense distintiu de qualitat, es realitzaran lots de control de com a màxim:
- Volum de formigonament: <= 100 m3
- Elements o grups d'elements que treballen a compressió: - Temps de formigonament <= 2 setmanes; superfície construïda <= 500 m2; Nombre de plantes <= 2
- Elements o grups d'elements que treballen a flexió: - Temps de formigonament <= 2 setmanes; superfície construïda <= 1000 m2; Nombre de plantes <= 2
- Massissos: - Temps de formigonament <= 1 setmana
El número de lots no serà inferior a 3. Totes les pastades d'un lot procediran del mateix subministrador, i tindran la mateixa dosificació.
En cas de disposar d'un distintiu oficialment reconegut, es podran augmentar els valors anteriors multiplicant-los per 2 o per 5, en funció del nivell de garantia per al que s'ha efectuat el reconeixement, conforme a l'article 81 de l'EHE-08.
Control 100x100 (EHE-08): Serà d'aplicació a qualsevol estructura, sempre que es faci abans del subministrament del formigó. La conformitat de la resistència es comprova determinant la mateixa en totes les pastades sotmeses a control i calculant el valor de la resistència característica real.
Control indirecte de la resistència (EHE-08): Només es podrà aplicar en formigons que disposin d'un distintiu de qualitat oficialment reconegut i que s'utilitzin en:
- Elements d'edificis de vivendes d'una o dues plantes, amb llums inferiors a 6,00 metres
- Elements d'edificis de vivendes de fins a 4 plantes, que treballin a flexió, amb llums inferiors a 6,00 metres
Haurà de complir, a més, que l'ambient sigui I o II, i que en el projecte s'hagi adoptat una resistència de càlcul a compressió Fcd no superior a 10 N/mm2.
La DF podrà eximir la realització dels assaigs característics de dosificació quan el formigó que es vagi a subministrar estigui en possessió d'un distintiu de qualitat oficialment reconegut, o quan es disposi d'un certificat de dosificació amb una antiguitat màxima de 6 mesos.
OPERACIONS DE CONTROL EN FORMIGÓ PER A PAVIMENTS:
Determinació de la fórmula de treball. Per a cada dosificació analitzada es realitzarà:
- Confecció de 2 sèries de 2 provetes, segons la norma UNE 83301. Per a cada sèrie es determinarà la consistència (UNE 83313), la resistència a flexotracció a 7 i a 28 dies (UNE 83305) i, si és el cas, el contingut d'aire ocluit (UNE EN 12350-7).
Si la resistència mitja a 7 dies resultés superior al 80% de l'especificada a 28 dies, i no s'haguessin obtingut resultats del contingut d'aire ocluït i de la consistència fora dels límits establerts, es podrà procedir a la realització d'un tram de prova amb aquest formigó. En cas contrari, s'haurà d'esperar als 28 dies i s'introduiran les modificacions necessàries en la dosificació, i es repetiran els assaigs de resistència.
Control de fabricació i recepció.
- Inspecció no sistemàtica a la planta de fabricació del formigó
- Per a cada fracció d'àrid, abans de l'entrada al mesclador, es realitzaran amb la freqüència indicada, els següents assaigs: - Com a mínim 2 cops al dia, 1 pel matí i un altre per la tarda: - Assaig granulomètric (UNE-EN 933-1) - Equivalent de sorra de l'àrid fi (UNE EN 933-8) - Terrossos d'argila (UNE 7133) - Índex de llenques de l'àrid gros (UNE EN 933-3) - Proporció de fins que passen pel tamís 0,063 mm (UNE EN 933-2) - Com a mínim 1 cop al mes, i sempre que es canviï de procedència el subministrament: - Coeficient de Los Ángeles de l'àrid gros (UNE EN 1097-2) - Substàncies perjudicials (EHE)
- Sobre una mostra de la mescla d'àrids es realitzarà cada dia un assaig granulomètric (UNE EN 933-1)
- Comprovació de l'exactitud de les bàscules de dosificació un cop cada 15 dies.
- Inspecció visual del formigó en cada element de transport i comprovació de la temperatura.
- Recepció del full de subministrament del formigó, per a cada partida.
- Es controlaran com a mínim 2 cops al dia (matí i tarda): - Contingut d'aire ocluït en el formigó (UNE 83315) - Consistència (UNE 83313) - Fabricació de provetes per a assaig a flexotracció (UNE 83301)
CRITERIS DE PRESA DE MOSTRES EN FORMIGÓ ESTRUCTURAL:
Els controls s'han de realitzar segons les instruccions de la DF i la norma EHE.
CRITERIS DE PRESA DE MOSTRES EN FORMIGÓ PER A PAVIMENTS:
Es seguiran els criteris que en cada cas, indiqui la DF. Cada sèrie de provetes es prendrà d'amassades diferents.
Quan s'indica una freqüència temporal de 2 assaigs per dia, es realitzarà un pel mati i l'altre per la tarda.
INTERPRETACIÓ DE RESULTATS I ACTUACIONS EN CAS D'INCOMPLIMENT, EN FORMIGÓ ESTRUCTURAL:
No s'ha d'acceptar el subministrament de formigó que no arribi identificat segons les condicions del plec.
Control estadístic: La conformitat del lot en relació a la resistència es comprovarà a partir dels valors mitjos dels resultats obtinguts sobre 2 provetes agafades de cada una de les N pastades controlades d'acord amb:
- Resistència característica especificada en projecte Fck (N/mm2): <= 30 - Formigons amb distintius de qualitat oficialment reconeguts conforme a l'article 81 de l'EHE-08: N >= 1
- Altres casos: N >= 3
- Resistència característica especificada en projecte Fck (N/mm2): >= 35 i <= 50 - Formigons amb distintius de qualitat oficialment reconeguts conforme a l'article 81 de l'EHE-08: N >= 1 - Altres casos: N >= 4
- Resistència característica especificada en projecte Fck (N/mm2): >= 50 - Formigons amb

distintius de qualitat oficialment reconeguts conforme a l'article 81 de l'EHE-08: N >= 2
- Altres casos: N >= 6
La presa de mostres es realitzarà aleatòriament entre les pastades de l'obra sotmesa a control.
Un cop efectuats els assaigs, s'ordenaran els valors mitjos, xi, de les determinacions de resistència obtingudes per a cadascuna de les N pastades controlades: x1 <= x2 <= ... <= xn
En els casos en que el formigó estigui en possessió d'un distintiu de qualitat oficialment reconegut, s'acceptarà quan xi >= fck. A més, es considerarà com un control d'identificació, per tant els criteris d'acceptació en aquest cas tenen per objecte comprovar la pertinença del formigó del lot a una producció molt controlada, amb una resistència certificada i estadísticament avaluada amb un nivell de garantia molt exigent.
Si el formigó no disposa de distintiu, s'acceptarà si:
f(x) = x K2rN >= fck
on:
- f(x) Funció d'acceptació
- x Valor mig dels resultats obtinguts en les N pastades assajades
- K2 Coeficient:
Coeficient:
- Número de pastades: - 3 pastades: K2 1,02; K3: 0,85 - 4 pastades: K2 0,82; K3: 0,67
- 5 pastades: K2 0,72; K3: 0,55 - 6 pastades: K2 0,66; K3: 0,43
- rN: Valor del recorregut mostral definit com a: rN = x (N) x (1)
- x(1): Valor mínim dels resultats obtinguts en les últimes N pastades
- x(N): Valor màxim dels resultats obtinguts en les últimes N pastades
- fck: Valor de la resistència característica especificada en el projecte
Si el formigó no disposa de distintiu, però es fabrica de forma contínua a central d'obra o són subministrats de forma contínua per la mateixa central de formigó preparat, en els que es controlen a l'obra més de 36 pastades del mateix formigó, s'acceptarà si: f(x(1)) = x(1) K3s35* >= fck.
On: s35* Desviació típica mostral, corresponent a les últimes 35 pastades
Quan la consistència s'hagi definit pel seu tipus, segons l'art. 31.5, s'acceptarà el formigó si la mitjana aritmètica dels dos valors obtinguts està compresa dins del interval corresponent.
Si s'ha definit pel seu assentament, s'acceptarà el formigó quan la mitjana dels dos valors estigui compresa dins de la tolerància exigida.
El incompliment d'aquests criteris suposarà el rebuig de la pastada.
Control 100x100: Per a elements fabricats amb N pastades, el valor de la fc,real correspon a la resistència de la pastada que, un cop ordenades les N determinacions de menor a major, ocupa el lloc n=0,05 N, arrodonint-se n per excés. Si el número de pastades a controlar és igual o inferior a 20, fc,real serà el valor de la resistència de la pastada més baixa trobada a la sèrie.
S'acceptarà quan: fc,real >= fck
Control indirecte: S'acceptarà el formigó subministrat quan es compleixi a la vegada que:
- Els resultats dels assaigs de consistència compleixen amb els apartats anteriors
- Es manté la vigència del distintiu de qualitat del formigó durant la totalitat del subministrament
- Es manté la vigència del reconeixement oficial del distintiu de qualitat
INTERPRETACIÓ DE RESULTATS I ACTUACIONS EN CAS D'INCOMPLIMENT EN FORMIGÓ PER A PAVIMENTS:
- Interpretació dels assaigs característics:
Si la resistència característica a 7 dies resulta superior al 80 % de l'especificada a 28 dies, i els resultats del contingut d'aire ocluit i de la consistència es troben dins dels límits establerts, es podrà iniciar el tram de prova amb el formigó corresponent. En cas contrari, s'haurà d'esperar als resultats a 28 dies i, en el seu cas, s'introduiran els ajustos necessaris a la dosificació, repetint-se els assaigs característics.
- Interpretació dels assaigs de control de resistència:
- El lot s'accepta si la resistència característica a 28 dies és superior a l'exigida. En altre cas: - Si fos inferior a ella, però no al seu 90%, el Contractista podrà escollir entre acceptar les sancions previstes en el Plec de Prescripcions Tècniques Particulars, o sol·licitar la realització d'assaigs d'informació. Aquestes sancions no podran ser inferiors a l'aplicació d'una penalització al preu unitari del lot, la quantia de la qual sigui igual al doble de la merma de resistència, expressades ambdues en proporció. - Si està per sota del 90%, es realitzaran, a càrrec del contractista, els corresponents assaigs d'informació.
- Assaigs d'informació:
Abans dels 54 dies d'acabada l'estesa del lot, s'extrauran 6 testimonis cilíndrics (UNE 83302) que s'assajaran a tracció indirecta (UNE 83306) a edat de 56 dies. La conservació dels testimonis durant les 48 hores anteriors a l'assaig es realitzarà segons la norma UNE 83302.
El valor mig dels resultats dels assaigs d'informació del lot es compararan amb el resultat mig corresponent al tram de prova. El lot s'accepta si la resistència mitjana del lot és superior.
En cas d'incompliment, cal distingir tres casos: - Si fos inferior a ell, però no al seu 90%, s'aplicaran al lot les sancions previstes en el Plec de Prescripcions Tècniques Particulars. - Si fos inferior al seu 90%, però no al seu 70%, el Director de les Obres podrà aplicar les sancions previstes en el Plec de Prescripcions Tècniques Particulars, o bé ordenar la demolició del lot i la seva reconstrucció, a càrrec del Contractista. - Si fos inferior al seu 70% es demolirà el lot i es reconstruirà, a càrrec del Contractista.
Les sancions referides no podran ser inferiors a l'aplicació d'una penalització al preu unitari del lot, la quantia del qual sigui igual al doble de la merma de resistència, expressades ambdues en proporció.
La resistència de cada pastada a una determinada edat, es determinarà com a mitjana de les resistències de les provetes fabricades amb un formigó de la pastada en qüestió i assajades a l'edat determinada. A partir de la mínima resistència obtinguda en qualsevol pastada del lot, es podrà estimar la característica multiplicant aquella per un coeficient donat per la taula següent:
Coeficient (En funció del nombre de sèries que formen el lot):
- 2 sèries: 0,88
- 3 sèries: 0,91
- 4 sèries: 0,93
- 5 sèries: 0,95
- 6 sèries: 0,96
Quan l'assentament en el con d'Abrams no s'ajusti als valors especificats a la fórmula de treball, es rebutjarà el camió controlat.

B0 - MATERIALS BÀSICS

B06 - FORMIGONS

B065 - FORMIGONS ESTRUCTURALS PER ARMAR

1.- DEFINICIÓ I CARACTERÍSTIQUES DELS ELEMENTS

Formigó amb o sense addicions (cendres volants o fum de sílice), elaborat en una central formigonera legalment autoritzada d'acord amb el títol 4t. de la llei 21/1992 de 16 de juliol d'indústria i el Real Decret 697/1995 de 28 d'abril.
CARACTERÍSTIQUES DELS FORMIGONS D'ÚS ESTRUCTURAL:
Els components del formigó, la seva dosificació, el procés de fabricació i el transport han d'estar d'acord amb les prescripcions de l'EHE-08.
La designació del formigó fabricat en central es pot fer per propietats o per dosificació i s'expressarà, com a mínim, la següent informació:
- Consistència
- Grandària màxima del granulat
- Tipus d'ambient al que s'exposarà el formigó
- Resistència característica a compressió per als formigons designats per propietats
- Contingut de ciment expressat en kg/m3, per als formigons designats per dosificació
- La indicació de l'ús estructural que ha de tenir el formigó: en massa, armat o pretesat
La designació per propietats s'ha de fer d'acord amb el format: T-R/C/TM/A
- T: Indicatiu que serà HM per al formigó en massa, HA pel formigó armat, i HP per al formigó pretesat
- R: Resistència característica a compressió, en N/mm2 (20-25-30-35-40-45-50-55-60-70-80-90-100)
- C: Lletra indicativa del tipus de consistència: L Líquida, F fluida, B tova, P plàstica i S seca
- TM: Grandària màxima del granulat en mm.
- A: Designació de l'ambient al que s'exposarà el formigó
En els formigons designats per propietats, el subministrador ha d'establir la composició de la mescla del formigó, garantint al peticionari les característiques especificades de grandària màxima del granulat, consistència i resistència característica, així com les limitacions derivades del tipus d'ambient especificat (contingut de ciment i relació aigua/ciment).
En els formigons designats per dosificació, el peticionari es responsable de la congruència de les característiques especificades de grandària màxima del granulat, consistència i contingut en ciment per metre cúbic de formigó, i el subministrador les haurà de garantir, indicant també, la relació aigua/ciment que ha emprat.
En els formigons amb característiques especials o d'altres de les especificades a la designació, les garanties i les dades que el subministrador hagi d'aportar, s'han d'especificar abans de l'inici del subministrament.

El formigó ha de complir amb les exigències de qualitat que estableix l'article 37.2.3 de la norma EHE-08.
Si el formigó està destinat a una obra amb armadures pretesades, podrà contindre cendres volants sense que aquestes excedeixin el 20% del pes del ciment, i si es tracta de fum de silici no podrà excedir el 10%
Si el formigó està destinat a obres de formigó en massa o armat, la DF pot autoritzar l'us de cendres volants o fum de silici per la seva confecció. En estructures d'edificació, si s'utilitzen cendres volants no han de superar el 35% del pes del ciment. Si s'utilitza fum de silici no ha de superar el 10% del pes del ciment. La quantitat mínima de ciment s'especifica a l'article 37.3.2 de la norma EHE-08
La central que subministri formigó amb cendres volants realitzarà un control sobre la producció segons l'art. 30 de la norma EHE-08 i ha de posar els resultats de l'anàlisi a l'abast de la DF, o disposarà d'un distintiu de qualitat oficialment reconegut
Les cendres volants han de complir en qualsevol cas les especificacions de la norma UNE_EN 450.
Els additius hauran de ser del tipus que estableix l'article 29.2 de l'EHE-08 i complir l'UNE EN 934-2
En cap cas la proporció en pes de l'additiu no ha de superar el 5% del pes del ciment utilitzat.
Classificació dels formigons per la seva resistència a compressió:
- Si fck <= 50 N/mm2 , resistència standard
- Si fck > 50 N/mm2 , alta resistència

Si no es disposa més que de resultats a 28 dies d'edat, es podran admetre com a valors de resistència a j dies d'edat els valors resultants de la fórmula següent:
- fcm (t) = ßcc(t)·fcm
- ßcc = exp s [1 (28/t)1/2]

(on Fcm: Resistència mitja a compressió a 28 dies, ßcc: coeficient que depèn de l'edat del formigó, t: edat del formigó en dies, s: coeficient en funció del tipus de ciment (= 0,2 per a ciments d'alta resistència i enduriment ràpid (CEM 42,5R, CEM 52,5R), = 0,25 per a ciments normals i d'enduriment ràpid (CEM 32,5R, CEM 42,5), = 0,38 per a ciments d'enduriment lent (CEM 32,25))).
Valor mínim de la resistència:
- Formigons en massa >= 20 N/mm2
- Formigons armats o pretesats >= 25 N/mm2

Tipus de ciment:
- Formigó en massa: Ciments comuns excepte els tipus CEM II/A-Q, CEM II/B-Q, CEM II/A-W, CEM II/B-W, CEM II/A-T, CEM II/B-T i CEM III/C (UNE-EN 197-1), Ciments per a usos especials ESP VI-1 (UNE 80307)
- Formigó armat: Ciments comuns excepte els tipus CEM II/A-Q, CEM II/B-Q, CEM II/A-W, CEM II/B-W, CEM II/A-T, CEM II/B-T, CEM III/C i CEM V/B (UNE-EN 197-1)
- Formigó pretesat: Ciments comuns tipus CEM I, CEM II/A-D, CEM II/A-V, CEM II/A-P i CEM II/A-M(V,P) (UNE-EN 197-1)
- Es considera inclòs dins dels ciments comuns els ciments blancs (UNE 80305)
- Es consideren inclosos els ciments de característiques addicionals com els resistents als sulfats i/o a l'aigua de mar (UNE 80303-1 i UNE 80303-2), i els de baix calor d'hidratació (UNE-EN 14216)

Classe del ciment: 32,5 N
Densitats dels formigons:
- Formigons en massa (HM):
  - 2.300 kg/m3 si fck <=50 N/mm2
  - 2.400 kg/m3 si fck > 50 N/mm2
- Formigons armats i pretensats (HA-HP): 2500 kg/m3

El contingut mínim de ciment ha d'estar d'acord amb les prescripcions de la norma EHE-08, en funció de la classe d'exposició (taula 37.3.2.a). La quantitat mínima de ciment considerant el tipus d'exposició més favorable ha de ser:
- Obres de formigó en massa: >= 200 kg/m3
- Obres de formigó armat: >= 250 kg/m3
- Obres de formigó pretesat: >= 275 kg/m3
- A totes les obres: <= 500 kg/m3

La relació aigua/ciment ha d'estar d'acord amb les prescripcions de la norma EHE-08, en funció de la classe d'exposició (taula 37.3.2.a). La relació aigua/ciment considerant el tipus d'exposició més favorable ha de ser:
- Formigó en massa: <= 0,65
- Formigó armat: <= 0,65
- Formigó pretesat: <= 0,60

Assentament en el con d'Abrams (UNE EN 12350-2):
- Consistència seca: 0 - 2 cm
- Consistència plàstica: 3 - 5 cm
- Consistència tova: 6 - 9 cm
- Consistència fluida: 10-15 cm
- Consistència líquida: 16-20 cm

La consistència (L) líquida només es podrà aconseguir mitjançant additiu superfluidificant
Ió clor total aportat per components d'un formigó no pot superar:
- Pretensat: <= 0,2% pes de ciment
- Armat: <= 0,4% pes de ciment
- En massa amb armadura de fissuració: <= 0,4% pes de ciment

Quantitat total de fins (sedàs 0,063) al formigó, corresponents als granulats i al ciment:
- Si l'aigua és standard: < 175 kg/m3
- Si l'aigua és reciclada: < 185 kg/m3

Toleràncies:
- Assentament en el con d'Abrams:
  - Consistència seca: Nul
  - Consistència plàstica o tova: ± 1 cm
  - Consistència fluida: ± 2 cm
  - Consistència líquida: ± 2 cm

FORMIGONS PER A PILOTS FORMIGONATS "IN SITU"
Tamany màxim del granulat. El més petit dels següents valors:
- <= 32 mm
- <= 1/4 separació entre barres d'acer longitudinals

Dosificacions de pastat:
- Contingut de ciment:
  - Formigons abocats en sec: >= 325 kg/m3
  - Formigons submergits: >= 375 kg/m3
- Relació aigua-ciment (A/C): < 0,6
- Contingut de fins d <0,125 (ciment inclòs):
  - Granulat gruixut d > 8 mm: >= 400 kg/m3
  - Granulat gruixut d <= 8 mm: >= 450 kg/m3

Consistència del formigó:

Assentament con d'Abrams(mm)	Condicions d'ús
130 <= H <= 180	- Formigó abocat en sec
H >= 160	- Formigó bombejat, submergit o abocat sota aigua amb tub tremie
H >= 180	- Formigó submergit, abocat sota fluid estabilitzador amb tub tremie

El formigó ha de tenir la docilitat i fluïdesa adequada, i aquests valors s'han de mantenir durant tot el procés de formigonat, per tal d'evitar embussos als tubs de formigonar.
FORMIGONS PER A PANTALLES FORMIGONADES "IN SITU"
Contingut mímin de ciment en funció de la grandària màxima del granulat:

Grandària màxima del granulat(mm)	Contingut mínim de ciment(kg)
32	350
25	370
20	385
16	400

Grandària màxima del granulat. El més petit dels següents valors:
- <= 32 mm
- <= 1/4 separació entre barres d'acer longitudinals

Dosificacions de pastat:
- Contingut de ciment en pantalles contínues de formigó armat:
  - Formigons abocats en sec: >= 325 kg/m3
  - Formigons submergits: >= 375 kg/m3
- Relació aigua-ciment: 0,45 < A/C < 0,6
- Contingut de fins d <=0,125 mm (ciment inclòs):
  - Granulat gruixut D <= 16 mm: <= 450 kg/m3
  - Granulat gruixut D > 16 mm: = 400 kg/m3
- Assentament al con d'Abrams: 160 < A < 220 mm

El formigó ha de tenir la docilitat i fluïdesa adequada, i aquests valors s'han de mantenir durant tot el procés de formigonat, per tal d'evitar embussos als tubs de formigonar.
FORMIGÓ PER A PAVIMENTS
La fabricació del formigó no es podrà iniciar fins que la DF no hagi aprovat la fórmula de treball i el corresponent tram de prova (apartat d'execució). Aquesta fórmula inclourà:

- La identificació de cada fracció d'àrid i la seva proporció ponderal en sec
- La granulometria de la mescla d'àrids per als tamisos 40 mm; 25 mm; 20 mm; 12,5 mm; 8 mm; 4 mm; 2 mm; 1 mm; 0,500 mm; 0,250 mm; 0,125 mm; i 0,063 mm UNE EN 933-2.
- La dosificació de ciment, aigua i, si és el cas de cada additiu, referides a amassada
- La resistència característica a flexotracció a 7 i a 28 dies.
- La consistència del formigó fresc, i el contingut d'aire ocluït.

El pes total de partícules que passen pel tamís 0,125 mm UNE EN 933-2 no serà major de 450 kg/m3, inclòs el ciment.
Contingut de ciment: >= 300 kg/m3
Relació aigua/ciment: <= 0,46
Assentament en el con d'Abrams (UNE 83313): 2 - 6 cm
Proporció d'aire ocluït (UNE 83315): <= 6%
En zones sotmeses a nevades o gelades serà obligatòria la utilització d'un inclusor d'aire, i en aquest cas, la proporció d'aire ocluit en el formigó fresc no serà inferior al 4,5 % en volum.
Toleràncies:
- Assentament en el con d'Abrams: ± 1 cm

2.- CONDICIONS DE SUBMINISTRAMENT I EMMAGATZEMATGE

Subministrament: En camions formigonera.
El formigó ha d'arribar a l'obra sense alteracions en les seves característiques, formant una barreja homogènia i sense haver iniciat l'adormiment.
Queda expressament prohibit l'addició al formigó de qualsevol quantitat d'aigua o altres substàncies que puguin alterar la composició original.
Emmagatzematge: No es pot emmagatzemar.

3.- UNITAT I CRITERIS D'AMIDAMENT

Unitat d'amidament: la indicada a la descripció de l'element
Criteri d'amidament: quantitat necessària subministrada a l'obra

4.- NORMATIVA DE COMPLIMENT OBLIGATORI

Real Decreto 1247/2008, de 18 de julio, por el que se aprueba la Instrucción de Hormigón Estructural (EHE-08).
PILOTS I PANTALLES FORMIGONADES "IN SITU"
Real Decreto 314/2006, de 17 de marzo, por el que se aprueba el Código Técnico de la Edificación Parte 2. Documento Básico de Seguridad estructural DB-SE.
FORMIGÓ PER A PAVIMENTS
Orden FOM/891/2004, de 1 de marzo, por la que se actualizan determinados artículos del pliego de prescripciones técnicas generales para obras de carreteras y puentes, relativos a firmes y pavimentos.

5.- CONDICIONS DE CONTROL DE RECEPCIÓ

CONDICIONS DE MARCATGE I CONTROL DE LA DOCUMENTACIÓ:
El subministrador ha de lliurar amb cada càrrega un full on constin, com a mínim, les dades següents:
- Identificació del subministrador
- Número de sèrie de la fulla de subministrament
- Data i hora de lliurament
- Nom de la central de formigó
- Identificació del peticionari
- Quantitat de formigó subministrat
- Formigons designats per propietats d'acord a l'art. 39.2 de l'EHE-08, indicant com a mínim:
  - Resistència a la compressió
  - Tipus de consistència
  - Grandària màxima del granulat
  - Tipus d'ambient segons la taula 8.2.2 de l'EHE-08
- Formigons designats per dosificació d'acord a l'art. 39.2 de l'EHE-08, indicant com a mínim:
  - Contingut de ciment per m3
  - Relació aigua/ciment
  - Tipus, classe i marca del ciment
  - Contingut en addicions
  - Contingut en additius
  - Tipus d'additiu segons UNE_EN 934-2, si n'hi ha
  - Procedència i quantitat de les addicions o indicació que no en té
- Identificació del ciment, additius i addicions
- Designació específica del lloc de subministrament
- Identificació del camió i de la persona que fa la descàrrega
- Hora límit d'us del formigó

OPERACIONS DE CONTROL EN FORMIGÓ ESTRUCTURAL:
Determinació de la dosificació (si és el cas) mitjançant assaigs previs de laboratori. Per a cada dosificació estudiada es realitzaran 3 series de 4 provetes, procedents de 3 pastades fabricades a la central. 2 provetes s'assajaran a compressió i les altres 2 a l'assaig de penetració d'aigua.
Assaigs característics de comprovació de la dosificació aprovada. Per a cada tipus de formigó es realitzaran 6 sèries de 2 provetes que s'assajaran a compressió a 28 dies, segons UNE EN 12390-3. No seran necessaris aquests assaigs si el formigó procedeix de central certificada, o es disposa de suficient experiència en el seu ús.
Abans del inici de l'obra, i sempre que sigui necessari segons l'article 37.3.3 de la norma EHE-08, es realitzarà l'assaig de la fondària de penetració d'aigua sota pressió, segons UNE EN 12390-8.
Inspeccions no periòdiques a la planta per tenir constància que es fabrica el formigó amb la dosificació correcte.
Per a totes les amassades es durà a terme el corresponent control de les condicions de subministrament.
Control estadístic de la resistència (EHE-08): Per a formigons sense distintiu de qualitat, es realitzaran lots de control de com a màxim:
- Volum de formigonament: <= 100 m3
- Elements o grups d'elements que treballen a compressió:
  - Temps de formigonament <= 2 setmanes; superfície construïda <= 500 m2; Nombre de plantes <= 2
- Elements o grups d'elements que treballen a flexió:
  - Temps de formigonament <= 2 setmanes; superfície construïda <= 1000 m2; Nombre de plantes <= 2
- Massissos:
  - Temps de formigonament <= 1 setmana

El número de lots no serà inferior a 3. Totes les pastades d'un lot procediran del mateix subministrador, i tindran la mateixa dosificació.
En cas de disposar d'un distintiu oficialment reconegut, es podran augmentar els valors anteriors multiplicant-los per 2 o per 5, en funció del nivell de garantia per al que s'ha efectuat el reconeixement, conforme a l'article 81 de l'EHE-08.
Control 100x100 (EHE-08): Serà d'aplicació a qualsevol estructura, sempre que es faci abans del subministrament del formigó. La conformitat de la resistència es comprova determinant la mateixa en totes les pastades sotmeses a control i calculant el valor de la resistència característica real.
Control indirecte de la resistència (EHE-08): Només es podrà aplicar en formigons que disposin d'un distintiu de qualitat oficialment reconegut i que s'utilitzin en:
- Elements d'edificis de vivendes d'una o dues plantes, amb llums inferiors a 6,00 metres
- Elements d'edificis de vivendes de fins a 4 plantes, que treballin a flexió, amb llums inferiors a 6,00 metres

Haurà de complir, a més, que l'ambient sigui I o II, i que en el projecte s'hagi adoptat una resistència de càlcul a compressió Fcd no superior a 10 N/mm2.
La DF podrà eximir la realització dels assaigs característics de dosificació quan el formigó que es vagi a subministrar estigui en possessió d'un distintiu de qualitat oficialment reconegut, o quan es disposi d'un certificat de dosificació amb una antiguitat màxima de 6 mesos.
OPERACIONS DE CONTROL EN FORMIGÓ PER A PAVIMENTS:
Determinació de la fórmula de treball. Per a cada dosificació analitzada es realitzarà:
- Confecció de 2 sèries de 2 provetes, segons la norma UNE 83301. Per a cada sèrie es determinarà la consistència (UNE 83313), la resistència a flexotracció a 7 i a 28 dies (UNE 83305) i, si és el cas, el contingut d'aire ocluit (UNE EN 12350-7).

Si la resistència mitja a 7 dies resultés superior al 80% de l'especificada a 28 dies, i no s'haguessin obtingut resultats del contingut d'aire ocluït i de la consistència fora dels límits establerts, es podrà procedir a la realització d'un tram de prova amb aquest formigó. En cas contrari, s'haurà d'esperar als 28 dies i s'introduiran les modificacions necessàries en la dosificació, i es repetiran els assaigs de resistència.
Control de fabricació i recepció.
- Inspecció no sistemàtica a la planta de fabricació del formigó
- Per a cada fracció d'àrid, abans de l'entrada al mesclador, es realitzaran amb la freqüència indicada, els següents assaigs:
  - Com a mínim 2 cops al dia, 1 pel matí i un altre per la tarda:
    - Assaig granulomètric (UNE-EN 933-1)
    - Equivalent de sorra de l'àrid fi (UNE EN 933-8)
    - Terrossos d'argila (UNE 7133)

  - Índex de llenques de l'àrid gros (UNE EN 933-3)
  - Proporció de fins que passen pel tamís 0,063 mm (UNE EN 933-2)
- Com a mínim 1 cop al mes, i sempre que es canviï de procedència el subministrament:
  - Coeficient de Los Ángeles de l'àrid gros (UNE EN 1097-2)
  - Substàncies perjudicials (EHE)

- Sobre una mostra de la mescla d'àrids es realitzarà cada dia un assaig granulomètric (UNE EN 933-1)
- Comprovació de l'exactitud de les bàscules de dosificació un cop cada 15 dies.
- Inspecció visual del formigó en cada element de transport i comprovació de la temperatura.
- Recepció del full de subministrament del formigó, per a cada partida.
- Es controlaran com a mínim 2 cops al dia (matí i tarda):
  - Contingut d'aire ocluït en el formigó (UNE 83315)
  - Consistència (UNE 83313)
  - Fabricació de provetes per a assaig a flexotracció (UNE 83301)

CRITERIS DE PRESA DE MOSTRES EN FORMIGÓ ESTRUCTURAL:
Els controls s'han de realitzar segons les instruccions de la DF i la norma EHE.
CRITERIS DE PRESA DE MOSTRES EN FORMIGÓ PER A PAVIMENTS:
Es seguiran els criteris que en cada cas, indiqui la DF. Cada sèrie de provetes es prendrà d'amassades diferents.
Quan s'indica una freqüència temporal de 2 assaigs per dia, es realitzarà un pel mati i l'altre per la tarda.
INTERPRETACIÓ DE RESULTATS I ACTUACIONS EN CAS D'INCOMPLIMENT, EN FORMIGÓ ESTRUCTURAL:
No s'ha d'acceptar el subministrament de formigó que no arribi identificat segons les condicions del plec.
Control estadístic: La conformitat del lot en relació a la resistència es comprovarà a partir dels valors mitjos dels resultats obtinguts sobre 2 provetes agafades de cada una de les N pastades controlades d'acord amb:

- Resistència característica especificada en projecte Fck (N/mm2): <= 30
  - Formigons amb distintius de qualitat oficialment reconeguts conforme a l'article 81 de l'EHE-08: N >= 1
  - Altres casos: N >= 3
- Resistència característica especificada en projecte Fck (N/mm2): >= 35 i <= 50
  - Formigons amb distintius de qualitat oficialment reconeguts conforme a l'article 81 de l'EHE-08: N >= 1
  - Altres casos: N >= 4
- Resistència característica especificada en projecte Fck (N/mm2): >= 50
  - Formigons amb distintius de qualitat oficialment reconeguts conforme a l'article 81 de l'EHE-08: N >= 2
  - Altres casos: N >= 6

La presa de mostres es realitzarà aleatòriament entre les pastades de l'obra sotmesa a control.
Un cop efectuats els assaigs, s'ordenaran els valors mitjos, xi, de les determinacions de resistència obtingudes per a cadascuna de les N pastades controlades: x1 <= x2 <= ... <= xn
En els casos en que el formigó estigui en possessió d'un distintiu de qualitat oficialment reconegut, s'acceptarà quan xi >= fck. A més, es considerarà com un control d'identificació, per tant els criteris d'acceptació en aquest cas tenen per objecte comprovar la pertinença del formigó del lot a una producció molt controlada, amb una resistència certificada i estadísticament avaluada amb un nivell de garantia molt exigent.
Si el formigó no disposa de distintiu, s'acceptarà si:
f(x) = x K2rN >= fck
on:

- f(x) Funció d'acceptació
- x Valor mig dels resultats obtinguts en les N pastades assajades
- K2 Coeficient:

Coeficient:

- Número de pastades:
  - 3 pastades: K2 1,02; K3: 0,85
  - 4 pastades: K2 0,82; K3: 0,67
  - 5 pastades: K2 0,72; K3: 0,55
  - 6 pastades: K2 0,66; K3: 0,43
- rN: Valor del recorregut mostral definit com a: rN = x (N) x (1)
- x(1): Valor mínim dels resultats obtinguts en les últimes N pastades
- x(N): Valor màxim dels resultats obtinguts en les últimes N pastades
- fck: Valor de la resistència característica especificada en el projecte

Si el formigó no disposa de distintiu, però es fabrica de forma contínua a central d'obra o són subministrats de forma contínua per la mateixa central de formigó preparat, en els que es controlen a l'obra més de 36 pastades del mateix formigó, s'acceptarà si: f(x(1)) = x(1) K3s35* >= fck.
On: s35* Desviació típica mostral, corresponent a les últimes 35 pastades
Quan la consistència s'hagi definit pel seu tipus, segons l'art. 31.5, s'acceptarà el formigó si la mitjana aritmètica dels dos valors obtinguts està compresa dins del interval corresponent.
Si s'ha definit pel seu assentament, s'acceptarà el formigó quan la mitjana dels dos valors estigui compresa dins de la tolerància exigida.
El incompliment d'aquests criteris suposarà el rebuig de la pastada.
Control 100x100: Per a elements fabricats amb N pastades, el valor de la fc,real correspon a la resistència de la pastada que, un cop ordenades les N determinacions de menor a major, ocupa el lloc n=0,05 N, arrodonint-se n per excés. Si el número de pastades a controlar és igual o inferior a 20, fc,real serà el valor de la resistència de la pastada més baixa trobada a la sèrie.
S'acceptarà quan: fc,real >= fck
Control indirecte: S'acceptarà el formigó subministrat quan es compleixi a la vegada que:

- Els resultats dels assaigs de consistència compleixen amb els apartats anteriors
- Es manté la vigència del distintiu de qualitat del formigó durant la totalitat del subministrament
- Es manté la vigència del reconeixement oficial del distintiu de qualitat

INTERPRETACIÓ DE RESULTATS I ACTUACIONS EN CAS D'INCOMPLIMENT EN FORMIGÓ PER A PAVIMENTS:

- Interpretació dels assaigs característics:

Si la resistència característica a 7 dies resulta superior al 80 % de l'especificada a 28 dies, i els resultats del contingut d'aire ocluit i de la consistència es troben dins dels límits establerts, es podrà iniciar el tram de prova amb el formigó corresponent. En cas contrari, s'haurà d'esperar als resultats a 28 dies i, en el seu cas, s'introduiran els ajustos necessaris a la dosificació, repetint-se els assaigs característics.

- Interpretació dels assaigs de control de resistència:
- El lot s'accepta si la resistència característica a 28 dies és superior a l'exigida. En altre cas:
  - Si fos inferior a ella, però no al seu 90%, el Contractista podrà escollir entre acceptar les sancions previstes en el Plec de Prescripcions Tècniques Particulars, o sol·licitar la realització d'assaigs d'informació. Aquestes sancions no podran ser inferiors a l'aplicació d'una penalització al preu unitari del lot, la quantia de la qual sigui igual al doble de la merma de resistència, expressades ambdues en proporció.
  - Si està per sota del 90%, es realitzaran, a càrrec del contractista, els corresponents assaigs d'informació.
- Assaigs d'informació:

Abans dels 54 dies d'acabada l'estesa del lot, s'extrauran 6 testimonis cilíndrics (UNE 83302) que s'assajaran a tracció indirecta (UNE 83306) a edat de 56 dies. La conservació dels testimonis durant les 48 hores anteriors a l'assaig es realitzarà segons la norma UNE 83302.
El valor mig dels resultats dels assaigs d'informació del lot es compararan amb el resultat mig corresponent al tram de prova. El lot s'accepta si la resistència mitjana del lot és superior.
En cas d'incompliment, cal distingir tres casos:

  - Si fos inferior a ell, però no al seu 90%, s'aplicaran al lot les sancions previstes en el Plec de Prescripcions Tècniques Particulars.
  - Si fos inferior al seu 90%, però no al seu 70%, el Director de les Obres podrà aplicar les sancions previstes en el Plec de Prescripcions Tècniques Particulars, o bé ordenar la demolició del lot i la seva reconstrucció, a càrrec del Contractista.
  - Si fos inferior al seu 70% es demolirà el lot i es reconstruirà, a càrrec del Contractista.

Les sancions referides no podran ser inferiors a l'aplicació d'una penalització al preu unitari del lot, la quantia del qual sigui igual al doble de la merma de resistència, expressades ambdues en proporció.
La resistència de cada pastada a una determinada edat, es determinarà com a mitjana de les resistències de les provetes fabricades amb un formigó de la pastada en qüestió i assajades a l'edat determinada. A partir de la mínima resistència obtinguda en qualsevol pastada del lot, es podrà estimar la característica multiplicant aquella per un coeficient donat per la taula següent:
Coeficient (En funció del nombre de sèries que formen el lot):

- 2 sèries: 0,88
- 3 sèries: 0,91
- 4 sèries: 0,93
- 5 sèries: 0,95
- 6 sèries: 0,96

Quan l'assentament en el con d'Abrams no s'ajusti als valors especificats a la fórmula de treball, es rebutjarà el camió controlat.

B0 - MATERIALS BÀSICS

B06 - FORMIGONS

B069- - HORMIGÓN DE USO NO ESTRUCTURAL

0.- ELEMENTOS QUE CONTEMPLA EL PLIEGO

B069-2A9P.

Pliego de condiciones

1.- DEFINICIÓN Y CONDICIONES DE LOS ELEMENTOS

Hormigones que no aportan responsabilidad estructural a la construcción, pero colaboran a mejorar la durabilidad del hormigón estructural (hormigón de limpieza), o aportan el volumen necesario de un material resistente para conformar la geometría requerida para un fin concreto.
Se han considerado los siguientes materiales:
- Hormigones de limpieza, destinado a evitar la contaminación de las armadura y la desecación del hormigón estructural durante el vertido.
- Hormigón no estructural destinado a conformar volúmenes de material resistente
CARACTERISTICAS GENERALES:
Los cementos que se pueden utilizar en hormigón no estructural son:
- Prefabricados no estructurales: Cementos comunes excepto CEM II/A-Q, CEM II/B-Q, CEM II/A-W, CEM II/B-W, CEM II/A-T, CEM II/B-T, CEM III/C
- Hormigones de limpieza y relleno de zanjas: Cementos comunes
- Otros hormigones ejecutados en obra: Cemento para usos especiales ESP VI-1 y cementos comunes excepto CEM II/A-Q, CEM II/B-Q, CEM II/A-W, CEM II/B-W, CEM II/A-T, CEM II/B-T, CEM III/C
Los áridos a utilizar podrán ser arenas y gravas rodadas o procedentes de rocas machacadas, o escorias siderúrgicas apropiadas. Se podrá emplear hasta un 100 % de árido grueso reciclado, siempre que cumpla con las especificaciones del anejo 15 de la EHE-08 con respecto a las condiciones físico-mecánicas y a los requisitos químicos.
Se deberán usar aditivos reductores de agua, ya que los hormigones de uso no estructural contienen poco cemento.
Los componentes del hormigón, su dosificación, el proceso de fabricación y el transporte deben estar de acuerdo con las prescripciones de la EHE-08.
El control de los componentes se realizará de acuerdo a los ámbitos 0101, 0521, 0531, 0701 y 1011.
Los hormigones de limpieza tendrán una dosificación mínima de 150 kg/m3 de cemento.
El tamaño máximo del árido es recomendable que sea inferior a 30 mm.
Se tipificarán de la siguiente manera: HL-150/C/TM, donde C = consistencia y TM= tamaño máximo del árido.
Los hormigones no estructurales tendrán una resistencia característica mínima de 15 N/mm2, y es recomendable que el tamaño máximo del árido sea inferior a 40 mm.
Se tipificarán HNE-15/C/TM, donde C= consistencia y TM = tamaño máximo del árido.
Se utilizará preferentemente, hormigón de resistencia 15 N/mm2, a menos que la DF indique lo contrario.
En ningún caso la proporción en peso del aditivo no debe superar el 5% del cemento utilizado.
Si se utilizan cenizas volantes, éstas no superarán el 35% del peso del cemento.
Clase resistente del cemento: >= 32,5
Contenido de cemento: >= 150 kg/m3
Asiento en el cono de Abrams (UNE EN 12350-2):
- Consistencia seca: 0 - 2 cm
- Consistencia plástica: 3 - 5 cm
- Consistencia blanda: 6 - 9 cm
Tolerancias:
- Asiento en el cono de Abrams:
    - Consistencia seca: Nulo
    - Consistencia plástica o blanda: ± 1 cm

Tolerancias respecto de la dosificación:
- Contenido de cemento, en peso: ± 3%
- Contenido de áridos, en peso: ± 3%
- Contenido de agua: ± 3%
- Contenido de aditivos: ± 5%
- Contenido de adiciones: ± 3%

2.- CONDICIONES DE SUMINISTRO Y ALMACENAJE

Suministro: En camiones hormigonera.
El hormigón llegará a la obra sin alteraciones en sus características, formando una mezcla homogénea y sin haber iniciado el fraguado.
Queda expresamente prohibido la adición al hormigón de cualquier cantidad de agua u otras sustancias que puedan alterar la composición original.
Almacenaje: No se puede almacenar.

3.- UNIDAD Y CRITERIO DE MEDICIÓN

Unidad de medición: la indicada en la descripción del elemento
Criterio de medición: cantidad necesaria suministrada en la obra

4.- NORMATIVA DE CUMPLIMIENTO OBLIGATORIO

Real Decreto 1247/2008, de 18 de julio, por el que se aprueba la Instrucción de Hormigón Estructural (EHE-08).

5.- CONDICIONES DE CONTROL DE RECEPCIÓN

CONDICIONES DE MARCADO Y CONTROL DE LA DOCUMENTACIÓN:
El suministrador debe entregar con cada carga una hoja donde figuren, como mínimo, los siguientes datos:
- Identificación del suministrador
- Número de serie de la hoja de suministro
- Nombre de la central de hormigón
- Identificación del peticionario
- Fecha y hora de entrega
- Cantidad de hormigón suministrado
- Designación del hormigón de acuerdo con el anejo 18 de la EHE, indicando el tipo (HL para hormigones de limpieza y HNE para hormigones no estructurales) la resistencia a compresión o la dosificación de cemento, la consistencia y el tamaño máximo del árido.
- Dosificación real del hormigón incluyendo como mínimo la siguiente información:
    - Tipo y contenido de cemento
    - Relación agua cemento
    - Contenido en adiciones, en su caso
    - Tipo y cantidad de aditivos
    - Tipo de aditivos según UNE_EN 934-2, si los hay
- Identificación del cemento, aditivos y adiciones empleados
- Identificación del lugar de suministro
- Identificación del camión que transporta el hormigón
- Hora límite de uso del hormigón

OPERACIONES DE CONTROL:
Las tareas de control a realizar son las siguientes:
- Aprobación de la dosificación presentada por el contratista
- Control de las condiciones de suministro.
- Comprobación de la consistencia (cono de Abrams) (UNE-EN 12350-2)
- Inspecciones no periódicas a la planta para tener constancia de que se fabrica el hormigón con la dosificación correcta.

La DF podrá eximir la realización de los ensayos característicos de dosificación cuando el hormigón que se va a suministrar esté en posesión de un distintivo de calidad oficialmente reconocido, o cuando se disponga de un certificado de dosificación con una antigüedad máxima de 6 meses.
CRITERIOS DE TOMA DE MUESTRAS:
Los controles se realizarán según las instrucciones de la DF y la norma EHE.
INTERPRETACIÓN DE RESULTADOS Y ACTUACIONES EN CASO DE INCUMPLIMIENTO:
La dosificación propuesta deberá garantizar la resistencia exigida en el pliego de condiciones.
No se aceptará el suministro de hormigón que no llegue identificado según las condiciones del pliego.
Cuando la consistencia se haya definido por su tipo, según el art. 31.5, se aceptará el hormigón si la media aritmética de los dos valores obtenidos está comprendida dentro del intervalo correspondiente.
Si se ha definido por su asiento, se aceptará el hormigón cuando la media de los dos valores esté comprendida dentro de la tolerancia exigida.

El incumplimiento de estos criterios supondrá el rechazo de la amasada.

B0 - MATERIALS BÀSICS

B06 - FORMIGONS

B06A- - FORMIGÓ D'ÚS NO ESTRUCTURAL AMB GRANULAT RECICLAT

0.- ELEMENTOS QUE CONTEMPLA EL PLIEGO

B06A-2MHN.

Plec de condicions

1.- DEFINICIÓ I CONDICIONS DELS ELEMENTS

Formigons que no aporten responsabilitat estructural a la construcció, però col·laboren a millorar la durabilitat del formigó estructural (formigons de neteja) o aporten el volum necessari d'un material resistent per a conformar la geometria requerida per un fi concret.
S'han considerat els materials següents:
- Formigons de neteja, destinats a evitar la contaminació de les armadures i la dessecació del formigó estructural al procés d'abocat
- Formigó no estructural destinat a conformar volums de material resistent
CARACTERÍSTIQUES GENERALS:
Els ciments que es poden utilitzar en formigó no estructural són:
- Prefabricats no estructurals: Ciments comuns excepte CEM II/A-Q, CEM II/B-Q, CEM II/A-W, CEM II/B-W, CEM II/A-T, CEM II/B-T, CEM III/C
- Formigons de neteja i replens de rases: Ciments comuns
- Altres formigons executats a l'obra: Ciment per a usos especials ESP VI-1 i ciments comuns excepte CEM II/A-Q, CEM II/B-Q, CEM II/A-W, CEM II/B-W, CEM II/A-T, CEM II/B-T, CEM III/C
Els àrids a utilitzar poden ser sorres i graves rodades o procedents de matxuqueig, o escòries siderúrgiques adequades. S'ha de poder utilitzar fins a un 100% d'àrid gros reciclat, sempre que compleixi amb les especificacions de l'annex 15 de l'EHE-08 amb respecte a les condicions físico-mecàniques i als requisits químics.
S'hauran d'utilitzar additius reductors d'aigua, ja que els formigons d'ús no estructural contenen poc ciment.
Els components del formigó, la seva dosificació, el procés de fabricació i el transport han d'estar d'acord amb les prescripcions de l'EHE-08 o el CODI ESTRUCTURAL.
El control dels components s'ha de realitzar d'acord als àmbits 0101, 0521, 0531, 0701 i 1011.
Els formigons de neteja han de tenir una dosificació mínima de 150 kg/m3 de ciment.
La mida màxima del granulat es recomanable sigui inferior a 30 mm.
Es tipificaran de la manera següent: HL-150/C/TM, on C = consistència i TM= mida màxima del granulat.
Els formigons no estructurals han de tenir una resistència característica mínima de 15 N/mm2, i es recomanable que la mida màxima del granulat sigui inferior a 40 mm.
Es tipificaran HNE-15/C/TM, on C= consistència i TM = mida màxima del granulat.
S'ha d'utilitzar preferentment, formigó de resistència 15 N/mm2, tret que la DF indiqui el contrari.
En cap cas la proporció en pes de l'additiu no ha de superar el 5% del pes del ciment utilitzat.
Si s'utilitzen cendres volants no han de superar el 35% del pes del ciment.
Classe resistent del ciment: >= 32,5
Contingut de ciment: >= 150 kg/m3
Assentament en el con d'Abrams (UNE EN 12350-2):
- Consistència seca: 0 - 2 cm
- Consistència plàstica: 3 - 5 cm
- Consistència tova: 6 - 9 cm
Toleràncies:
- Assentament en el con d'Abrams:
    - Consistència seca: Nul
    - Consistència plàstica o tova: ± 1 cm

Toleràncies respecte de la dosificació:
- Contingut de ciment, en pes: ± 3%
- Contingut de granulats, en pes: ± 3%
- Contingut d'aigua: ± 3%
- Contingut d'additius: ± 5%
- Contingut d'addicions: ± 3%

2.- CONDICIONS DE SUBMINISTRAMENT I EMMAGATZEMATGE

Subministrament: En camions formigonera.
El formigó ha d'arribar a l'obra sense alteracions en les seves característiques, formant una barreja homogènia i sense haver iniciat l'adormiment.
Queda expressament prohibit l'addició al formigó de qualsevol quantitat d'aigua o altres substàncies que puguin alterar la composició original.
Emmagatzematge: No es pot emmagatzemar.

3.- UNITAT I CRITERI D'AMIDAMENT

Unitat d'amidament: la indicada a la descripció de l'element
Criteri d'amidament: quantitat necessària subministrada a l'obra

4.- NORMATIVA DE COMPLIMENT OBLIGATORI

Real Decreto 1247/2008, de 18 de julio, por el que se aprueba la Instrucción de Hormigón Estructural (EHE-08).

5.- CONDICIONS DE CONTROL DE RECEPCIÓ

CONDICIONS DE MARCATGE I CONTROL DE LA DOCUMENTACIÓ:
El subministrador ha de lliurar amb cada càrrega un full on constin, com a mínim, les dades següents:
- Identificació del subministrador
- Número de sèrie de la fulla de subministrament
- Nom de la central de formigó
- Identificació del peticionari
- Data i hora de lliurament
- Quantitat de formigó subministrat
- Designació del formigó d'acord amb l'annex 18 de l'EHE, indicant el tipus (HL- per a formigons de neteja i HNE- per a formigons no estructurals), la resistència a compressió o la dosificació de ciment, la consistència i la mida màxima del granulat.
- Dosificació real del formigó incloent com a mínim la informació següent:
    - Tipus i contingut de ciment
    - Relació aigua ciment
    - Contingut en addicions, si es el cas
    - Tipus i quantitat d'additius
    - Tipus d'additiu segons UNE_EN 934-2, si n'hi ha
- Identificació del ciment, additius i addicions emprats
- Identificació del lloc de subministrament
- Identificació del camió que transporta el formigó
- Hora límit d'ús del formigó
En el cas que el material declari contingut reciclat, el fabricant ha de mostrar, si se li demana, la documentació que acrediti aquest contingut.
OPERACIONS DE CONTROL:
Les tasques de control a realitzar són les següents:
- Aprovació de la dosificació presentada pel contractista
- Control de les condicions de subministrament.
- Comprovació de la consistència (con d'Abrams) (UNE-EN 12350-2)
- Inspeccions no periòdiques a la planta per tenir constància que es fabrica el formigó amb la dosificació correcta.
La DF ha de poder eximir la realització dels assaigs característics de dosificació quan el formigó que es vagi a subministrar estigui en possessió d'un distintiu de qualitat oficialment reconegut, o quan es disposi d'un certificat de dosificació amb una antiguitat màxima de 6 mesos.
CRITERIS DE PRESA DE MOSTRES:
Els controls s'han de realitzar segons les instruccions de la DF i la norma EHE o CODI

ESTRUCTURAL.
INTERPRETACIÓ DE RESULTATS I ACTUACIONS EN CAS D'INCOMPLIMENT:
La dosificació proposada ha de garantir la resistència exigida al plec de condicions.
No s'ha d'acceptar el subministrament de formigó que no arribi identificat segons les condicions del plec.
Quan la consistència s'hagi definit pel seu tipus, segons l'art. 31.5, s'acceptarà el formigó si la mitjana aritmètica dels dos valors obtinguts està compresa dins del interval corresponent.
Si s'ha definit pel seu assentament, s'acceptarà el formigó quan la mitjana dels dos valors estigui compresa dins de la tolerància exigida.
El incompliment d'aquests criteris suposarà el rebuig de la pastada.

B0 - MATERIALS BÀSICS

B06 - FORMIGONS

B06E- - FORMIGÓ ESTRUCTURAL (EHE)

0.- ELEMENTOS QUE CONTEMPLA EL PLIEGO

B06E-10BA,B06E-12C5.

Plec de condicions

1.- DEFINICIÓ I CONDICIONS DELS ELEMENTS
Formigó amb o sense addicions (cendres volants o fum de sílice), elaborat en una central formigonera legalment autoritzada d'acord amb el títol 4t. de la llei 21/1992 de 16 de juliol d'indústria i el Real Decret 697/1995 de 28 d'abril.
CARACTERÍSTIQUES DELS FORMIGONS D'ÚS ESTRUCTURAL:
Els components del formigó, la seva dosificació, el procés de fabricació i el transport han d'estar d'acord amb les prescripcions de l'EHE-08.
La designació del formigó fabricat en central es pot fer per propietats o per dosificació i s'expressarà, com a mínim, la següent informació:
- Consistència
- Grandària màxima del granulat
- Tipus d'ambient al que s'exposarà el formigó
- Resistència característica a compressió per als formigons designats per propietats
- Contingut de ciment expressat en kg/m3, per als formigons designats per dosificació
- La indicació de l'ús estructural que ha de tenir el formigó: en massa, armat o pretesat
La designació per propietats s'ha de fer d'acord amb el format: T-R/C/TM/A
- T: Indicatiu que serà HM per al formigó en massa, HA pel formigó armat, i HP per al formigó pretesat
- R: Resistència característica a compressió, en N/mm2 (20-25-30-35-40-45-50-55-60-70-80-90-100)
- C: Lletra indicativa del tipus de consistència: L Líquida, F fluida, B tova, P plàstica i S seca
- TM: Grandària màxima del granulat en mm.
- A: Designació de l'ambient al que s'exposarà el formigó
En els formigons designats per propietats, el subministrador ha d'establir la composició de la mescla del formigó, garantint al peticionari les característiques especificades de grandària màxima del granulat, consistència i resistència característica, així com les limitacions derivades del tipus d'ambient especificat (contingut de ciment i relació aigua/ciment).
En els formigons designats per dosificació, el peticionari es responsable de la congruència de les característiques especificades de grandària màxima del granulat, consistència i contingut en ciment per metre cúbic de formigó, i el subministrador les haurà de garantir, indicant també, la relació aigua/ciment que ha emprat.
En els formigons amb característiques especials o d'altres de les especificades a la designació, les garanties i les dades que el subministrador hagi d'aportar, s'han d'especificar abans de l'inici del subministrament.
El formigó ha de complir amb les exigències de qualitat que estableix l'article 37.2.3 de la norma EHE-08.
Si el formigó està destinat a una obra amb armadures pretesades, podrà contindre cendres volants sense que aquestes excedeixin el 20% del pes del ciment, i si es tracta de fum de silici no podrà excedir el 10%
Si el formigó està destinat a obres de formigó en massa o armat, la DF pot autoritzar l'us de cendres volants o fum de silici per la seva confecció. En estructures d'edificació, si s'utilitzen cendres volants no han de superar el 35% del pes del ciment. Si s'utilitza fum de silici no ha de superar el 10% del pes del ciment. La quantitat mínima de ciment s'especifica a l'article 37.3.2 de la norma EHE-08
La central que subministri formigó amb cendres volants realitzarà un control sobre la producció segons l'art. 30 de la norma EHE-08 i ha de posar els resultats de l'anàlisi a l'abast de la DF, o disposarà d'un distintiu de qualitat oficialment reconegut
Les cendres volants han de complir en qualsevol cas les especificacions de la norma UNE_EN 450.
Els additius hauran de ser del tipus que estableix l'article 29.2 de l'EHE-08 i complir l'UNE EN 934-2
En cap cas la proporció en pes de l'additiu no ha de superar el 5% del pes del ciment utilitzat.
Classificació dels formigons per la seva resistència a compressió:
- Si fck <= 50 N/mm2 , resistència standard
- Si fck > 50 N/mm2 , alta resistència
Si no es disposa més que de resultats a 28 dies d'edat, es podran admetre com a valors de resistència a j dies d'edat els valors resultants de la fórmula següent:
- fcm (t) = ßcc(t)·fcm
- ßcc = exp s [1 (28/t)1/2]
(on Fcm: Resistència mitja a compressió a 28 dies, ßcc: coeficient que depèn de l'edat del formigó, t: edat del formigó en dies, s: coeficient en funció del tipus de ciment (= 0,2 per a ciments d'alta resistència i enduriment ràpid (CEM 42,5R, CEM 52,5R), = 0,25 per a ciments normals i d'enduriment ràpid (CEM 32,5R, CEM 42,5), = 0,38 per a ciments d'enduriment lent (CEM 32,25))).
Valor mínim de la resistència:
- Formigons en massa >= 20 N/mm2
- Formigons armats o pretesats >= 25 N/mm2
Tipus de ciment:
- Formigó en massa: Ciments comuns excepte els tipus CEM II/A-Q, CEM II/B-Q, CEM II/A-W, CEM II/B-W, CEM II/A-T, CEM II/B-T i CEM III/C (UNE-EN 197-1), Ciments per a usos especials ESP VI-1 (UNE 80307)
- Formigó armat: Ciments comuns excepte els tipus CEM II/A-Q, CEM II/B-Q, CEM II/A-W, CEM II/B-W, CEM II/A-T, CEM II/B-T, CEM III/C i CEM V/B (UNE-EN 197-1)
- Formigó pretesat: Ciments comuns tipus CEM I, CEM II/A-D, CEM II/A-V, CEM II/A-P i CEM II/A-M(V,P) (UNE-EN 197-1)
- Es considera inclòs dins dels ciments comuns els ciments blancs (UNE 80305)
- Es consideren inclosos els ciments de característiques addicionals com els resistents als sulfats i/o a l'aigua de mar (UNE 80303-1 i UNE 80303-2), i els de baix calor d'hidratació (UNE-EN 14216)
Classe del ciment: 32,5 N
Densitats dels formigons:
- Formigons en massa (HM):
    - 2.300 kg/m3 si fck <=50 N/mm2
    - 2.400 kg/m3 si fck > 50 N/mm2
- Formigons armats i pretensats (HA-HP): 2500 kg/m3
El contingut mínim de ciment ha d'estar d'acord amb les prescripcions de la norma EHE-08, en funció de la classe d'exposició (taula 37.3.2.a). La quantitat mínima de ciment considerant el tipus d'exposició més favorable ha de ser:
- Obres de formigó en massa: >= 200 kg/m3
- Obres de formigó armat: >= 250 kg/m3
- Obres de formigó pretesat: >= 275 kg/m3
- A totes les obres: <= 500 kg/m3
La relació aigua/ciment ha d'estar d'acord amb les prescripcions de la norma EHE-08, en funció de la classe d'exposició (taula 37.3.2.a). La relació aigua/ciment considerant el tipus d'exposició més favorable ha de ser:
- Formigó en massa: <= 0,65
- Formigó armat: <= 0,65
- Formigó pretesat: <= 0,60
Assentament en el con d'Abrams (UNE EN 12350-2):
- Consistència seca: 0 - 2 cm
- Consistència plàstica: 3 - 5 cm
- Consistència tova: 6 - 9 cm
- Consistència fluida: 10-15 cm
- Consistència líquida: 16-20 cm

La consistència (L) líquida només es podrà aconseguir mitjançant additiu superfluidificant
Ió clor total aportat per components d'un formigó no pot superar:
- Pretensat: <= 0,2% pes de ciment
- Armat: <= 0,4% pes de ciment
- En massa amb armadura de fissuració: <= 0,4% pes de ciment

Quantitat total de fins (sedàs 0,063) al formigó, corresponents als granulats i al ciment:
- Si l'aigua és standard: < 175 kg/m3
- Si l'aigua és reciclada: < 185 kg/m3

Toleràncies:
- Assentament en el con d'Abrams:
    - Consistència seca: Nul
    - Consistència plàstica o tova: ± 1 cm
    - Consistència fluida: ± 2 cm
    - Consistència líquida: ± 2 cm

FORMIGONS PER A PILOTS FORMIGONATS "IN SITU"

Tamany màxim del granulat. El més petit dels següents valors:
- <= 32 mm
- <= 1/4 separació entre barres d'acer longitudinals

Dosificacions de pastat:
- Contingut de ciment:
    - Formigons abocats en sec: >= 325 kg/m3
    - Formigons submergits: >= 375 kg/m3
- Relació aigua-ciment (A/C): < 0,6
- Contingut de fins d <0,125 (ciment inclòs):
    - Granulat gruixut d > 8 mm: >= 400 kg/m3
    - Granulat gruixut d <= 8 mm: >= 450 kg/m3

Consistència del formigó:

Assentament con d'Abrams(mm)	Condicions d'ús
130 <= H <= 180 H >= 160	- Formigó abocat en sec - Formigó bombejat, submergit o abocat sota aigua amb tub tremie
H >= 180	- Formigó submergit, abocat sota fluid estabilitzador amb tub tremie

El formigó ha de tenir la docilitat i fluïdesa adequada, i aquests valors s'han de mantenir durant tot el procés de formigonat, per tal d'evitar embussos als tubs de formigonar.

FORMIGONS PER A PANTALLES FORMIGONADES "IN SITU"

Contingut mímin de ciment en funció de la grandària màxima del granulat:

Grandària màxima del granulat(mm)	Contingut mínim de ciment(kg)
32	350
25	370
20	385
16	400

Grandària màxima del granulat. El més petit dels següents valors:
- <= 32 mm
- <= 1/4 separació entre barres d'acer longitudinals

Dosificacions de pastat:
- Contingut de ciment en pantalles contínues de formigó armat:
    - Formigons abocats en sec: >= 325 kg/m3
    - Formigons submergits: >= 375 kg/m3
- Relació aigua-ciment: 0,45 < A/C < 0,6
- Contingut de fins d <=0,125 mm (ciment inclòs):
    - Granulat gruixut D <= 16 mm: <= 450 kg/m3
    - Granulat gruixut D > 16 mm: = 400 kg/m3
- Assentament al con d'Abrams: 160 < A < 220 mm

El formigó ha de tenir la docilitat i fluïdesa adequada, i aquests valors s'han de mantenir durant tot el procés de formigonat, per tal d'evitar embussos als tubs de formigonar.

FORMIGÓ PER A PAVIMENTS

La fabricació del formigó no es podrà iniciar fins que la DF no hagi aprovat la fórmula de treball i el corresponent tram de prova (apartat d'execució). Aquesta fórmula inclourà:
- La identificació de cada fracció d'àrid i la seva proporció ponderal en sec
- La granulometria de la mescla d'àrids per als tamisos 40 mm; 25 mm; 20 mm; 12,5 mm; 8 mm; 4 mm; 2 mm; 1 mm; 0,500 mm; 0,250 mm; 0,125 mm; i 0,063 mm UNE EN 933-2.
- La dosificació de ciment, aigua i, si és el cas de cada additiu, referides a amassada
- La resistència característica a flexotracció a 7 i a 28 dies.
- La consistència del formigó fresc, i el contingut d'aire ocluït.

El pes total de partícules que passen pel tamís 0,125 mm UNE EN 933-2 no serà major de 450 kg/m3, inclòs el ciment.
Contingut de ciment: >= 300 kg/m3
Relació aigua/ciment: <= 0,46
Assentament en el con d'Abrams (UNE 83313): 2 - 6 cm
Proporció d'aire ocluït (UNE 83315): <= 6%
En zones sotmeses a nevades o gelades serà obligatòria la utilització d'un inclusor d'aire, i en aquest cas, la proporció d'aire ocluit en el formigó fresc no serà inferior al 4,5 % en volum.
Toleràncies:
- Assentament en el con d'Abrams: ± 1 cm

2.- CONDICIONS DE SUBMINISTRAMENT I EMMAGATZEMATGE

Subministrament: En camions formigonera.
El formigó ha d'arribar a l'obra sense alteracions en les seves característiques, formant una barreja homogènia i sense haver iniciat l'adormiment.
Queda expressament prohibit l'addició al formigó de qualsevol quantitat d'aigua o altres substàncies que puguin alterar la composició original.
Emmagatzematge: No es pot emmagatzemar.

3.- UNITAT I CRITERI D'AMIDAMENT

Unitat d'amidament: la indicada a la descripció de l'element
Criteri d'amidament: quantitat necessària subministrada a l'obra

4.- NORMATIVA DE COMPLIMENT OBLIGATORI

Real Decreto 1247/2008, de 18 de julio, por el que se aprueba la Instrucción de Hormigón Estructural (EHE-08).
PILOTS I PANTALLES FORMIGONADES "IN SITU"
Documento Básico de Seguridad estructural DB-SE, parte II del CTE, aprobado por el Real Decreto 314/2006.
FORMIGÓ PER A PAVIMENTS
Orden FOM/891/2004, de 1 de marzo, por la que se actualizan determinados artículos del Pliego de Prescripciones Técnicas Generales para Obras de Carreteras y Puentes, relativos a firmes y pavimentos (PG-3).

5.- CONDICIONS DE CONTROL DE RECEPCIÓ

CONDICIONS DE MARCATGE I CONTROL DE LA DOCUMENTACIÓ:
El subministrador ha de lliurar amb cada càrrega un full on constin, com a mínim, les dades següents:
- Identificació del subministrador
- Número de sèrie de la fulla de subministrament
- Data i hora de lliurament
- Nom de la central de formigó
- Identificació del peticionari
- Quantitat de formigó subministrat
- Formigons designats per propietats d'acord a l'art. 39.2 de l'EHE-08, indicant com a mínim:
    - Resistència a la compressió
    - Tipus de consistència
    - Grandària màxima del granulat
    - Tipus d'ambient segons la taula 8.2.2 de l'EHE-08
- Formigons designats per dosificació d'acord a l'art. 39.2 de l'EHE-08, indicant com a mínim:
    - Contingut de ciment per m3
    - Relació aigua/ciment
    - Tipus, classe i marca del ciment
    - Contingut en addicions
    - Contingut en additius

- Tipus d'additiu segons UNE_EN 934-2, si n'hi ha
- Procedència i quantitat de les addicions o indicació que no en té
- Identificació del ciment, additius i addicions
- Designació específica del lloc de subministrament
- Identificació del camió i de la persona que fa la descàrrega
- Hora límit d'us del formigó

OPERACIONS DE CONTROL EN FORMIGÓ ESTRUCTURAL:
Determinació de la dosificació (si és el cas) mitjançant assaigs previs de laboratori. Per a cada dosificació estudiada es realitzaran 3 series de 4 provetes, procedents de 3 pastades fabricades a la central. 2 provetes s'assajaran a compressió i les altres 2 a l'assaig de penetració d'aigua.
Assaigs característics de comprovació de la dosificació aprovada. Per a cada tipus de formigó es realitzaran 6 sèries de 2 provetes que s'assajaran a compressió a 28 dies, segons UNE EN 12390-3. No seran necessaris aquests assaigs si el formigó procedeix de central certificada, o es disposa de suficient experiència en el seu ús.
Abans del inici de l'obra, i sempre que sigui necessari segons l'article 37.3.3 de la norma EHE-08, es realitzarà l'assaig de la fondària de penetració d'aigua sota pressió, segons UNE EN 12390-8.
Inspeccions no periòdiques a la planta per tenir constància que es fabrica el formigó amb la dosificació correcte.
Per a totes les amassades es durà a terme el corresponent control de les condicions de subministrament.
Control estadístic de la resistència (EHE-08): Per a formigons sense distintiu de qualitat, es realitzaran lots de control de com a màxim:
- Volum de formigonament: <= 100 m3
- Elements o grups d'elements que treballen a compressió:
    - Temps de formigonament <= 2 setmanes; superfície construïda <= 500 m2; Nombre de plantes <= 2
- Elements o grups d'elements que treballen a flexió:
    - Temps de formigonament <= 2 setmanes; superfície construïda <= 1000 m2; Nombre de plantes <= 2
- Massissos:
    - Temps de formigonament <= 1 setmana

El número de lots no serà inferior a 3. Totes les pastades d'un lot procediran del mateix subministrador, i tindran la mateixa dosificació.
En cas de disposar d'un distintiu oficialment reconegut, es podran augmentar els valors anteriors multiplicant-los per 2 o per 5, en funció del nivell de garantia per al que s'ha efectuat el reconeixement, conforme a l'article 81 de l'EHE-08.
Control 100x100 (EHE-08): Serà d'aplicació a qualsevol estructura, sempre que es faci abans del subministrament del formigó. La conformitat de la resistència es comprova determinant la mateixa en totes les pastades sotmeses a control i calculant el valor de la resistència característica real.
Control indirecte de la resistència (EHE-08): Només es podrà aplicar en formigons que disposin d'un distintiu de qualitat oficialment reconegut i que s'utilitzin en:
- Elements d'edificis de vivendes d'una o dues plantes, amb llums inferiors a 6,00 metres
- Elements d'edificis de vivendes de fins a 4 plantes, que treballin a flexió, amb llums inferiors a 6,00 metres

Haurà de complir, a més, que l'ambient sigui I o II, i que en el projecte s'hagi adoptat una resistència de càlcul a compressió Fcd no superior a 10 N/mm2.
La DF podrà eximir la realització dels assaigs característics de dosificació quan el formigó que es vagi a subministrar estigui en possessió d'un distintiu de qualitat oficialment reconegut, o quan es disposi d'un certificat de dosificació amb una antiguitat màxima de 6 mesos.
OPERACIONS DE CONTROL EN FORMIGÓ PER A PAVIMENTS:
Determinació de la fórmula de treball. Per a cada dosificació analitzada es realitzarà:
- Confecció de 2 sèries de 2 provetes, segons la norma UNE 83301. Per a cada sèrie es determinarà la consistència (UNE 83313), la resistència a flexotracció a 7 i a 28 dies (UNE 83305) i, si és el cas, el contingut d'aire ocluit (UNE EN 12350-7).

Si la resistència mitja a 7 dies resultés superior al 80% de l'especificada a 28 dies, i no s'haguessin obtingut resultats del contingut d'aire ocluït i de la consistència fora dels límits establerts, es podrà procedir a la realització d'un tram de prova amb aquest formigó. En cas contrari, s'haurà d'esperar als 28 dies i s'introduiran les modificacions necessàries en la dosificació, i es repetiran els assaigs de resistència.
Control de fabricació i recepció.
- Inspecció no sistemàtica a la planta de fabricació del formigó
- Per a cada fracció d'àrid, abans de l'entrada al mesclador, es realitzaran amb la freqüència indicada, els següents assaigs:
    - Com a mínim 2 cops al dia, 1 pel matí i un altre per la tarda:
        - Assaig granulomètric (UNE-EN 933-1)
        - Equivalent de sorra de l'àrid fi (UNE EN 933-8)
        - Terrossos d'argila (UNE 7133)
        - Índex de llenques de l'àrid gros (UNE EN 933-3)
        - Proporció de fins que passen pel tamís 0,063 mm (UNE EN 933-2)
    - Com a mínim 1 cop al mes, i sempre que es canviï de procedència el subministrament:
        - Coeficient de Los Ángeles de l'àrid gros (UNE EN 1097-2)
        - Substàncies perjudicials (EHE)
- Sobre una mostra de la mescla d'àrids es realitzarà cada dia un assaig granulomètric (UNE EN 933-1)
- Comprovació de l'exactitud de les bàscules de dosificació un cop cada 15 dies.
- Inspecció visual del formigó en cada element de transport i comprovació de la temperatura.
- Recepció del full de subministrament del formigó, per a cada partida.
- Es controlaran com a mínim 2 cops al dia (matí i tarda):
    - Contingut d'aire ocluït en el formigó (UNE 83315)
    - Consistència (UNE 83313)
    - Fabricació de provetes per a assaig a flexotracció (UNE 83301)

CRITERIS DE PRESA DE MOSTRES EN FORMIGÓ ESTRUCTURAL:
Els controls s'han de realitzar segons les instruccions de la DF i la norma EHE.
CRITERIS DE PRESA DE MOSTRES EN FORMIGÓ PER A PAVIMENTS:
Es seguiran els criteris que en cada cas, indiqui la DF. Cada sèrie de provetes es prendrà d'amassades diferents.
Quan s'indica una freqüència temporal de 2 assaigs per dia, es realitzarà un pel mati i l'altre per la tarda.
INTERPRETACIÓ DE RESULTATS I ACTUACIONS EN CAS D'INCOMPLIMENT, EN FORMIGÓ ESTRUCTURAL:
No s'ha d'acceptar el subministrament de formigó que no arribi identificat segons les condicions del plec.
Control estadístic: La conformitat del lot en relació a la resistència es comprovarà a partir dels valors mitjos dels resultats obtinguts sobre 2 provetes agafades de cada una de les N pastades controlades d'acord amb:
- Resistència característica especificada en projecte Fck (N/mm2): <= 30
    - Formigons amb distintius de qualitat oficialment reconeguts conforme a l'article 81 de l'EHE-08: N >= 1
    - Altres casos: N >= 3
- Resistència característica especificada en projecte Fck (N/mm2): >= 35 i <= 50
    - Formigons amb distintius de qualitat oficialment reconeguts conforme a l'article 81 de l'EHE-08: N >= 1
    - Altres casos: N >= 4
- Resistència característica especificada en projecte Fck (N/mm2): >= 50
    - Formigons amb distintius de qualitat oficialment reconeguts conforme a l'article 81 de l'EHE-08: N >= 2
    - Altres casos: N >= 6

La presa de mostres es realitzarà aleatòriament entre les pastades de l'obra sotmesa a control.
Un cop efectuats els assaigs, s'ordenaran els valors mitjos, xi, de les determinacions de resistència obtingudes per a cadascuna de les N pastades controlades: x1 <= x2 <= ... <= xn
En els casos en que el formigó estigui en possessió d'un distintiu de qualitat oficialment reconegut, s'acceptarà quan xi >= fck. A més, es considerarà com un control d'identificació, per tant els criteris d'acceptació en aquest cas tenen per objecte comprovar la pertinença del formigó del lot a una producció molt controlada, amb una resistència certificada i estadísticament avaluada amb un nivell de garantia molt exigent.
Si el formigó no disposa de distintiu, s'acceptarà si:
f(x) = x K2rN >= fck
on:
- f(x) Funció d'acceptació
- x Valor mig dels resultats obtinguts en les N pastades assajades
- K2 Coeficient:

Coeficient:
- Número de pastades:
    - 3 pastades: K2 1,02; K3: 0,85
    - 4 pastades: K2 0,82; K3: 0,67
    - 5 pastades: K2 0,72; K3: 0,55
    - 6 pastades: K2 0,66; K3: 0,43
- rN: Valor del recorregut mostral definit com a: rN = x (N) x (1)
- x(1): Valor mínim dels resultats obtinguts en les últimes N pastades
- x(N): Valor màxim dels resultats obtinguts en les últimes N pastades
- fck: Valor de la resistència característica especificada en el projecte

Si el formigó no disposa de distintiu, però es fabrica de forma contínua a central d'obra o són subministrats de forma contínua per la mateixa central de formigó preparat, en els que es controlen a l'obra més de 36 pastades del mateix formigó, s'acceptarà si: f(x(1)) = x(1)
K3s35* >= fck.

On: s35* Desviació típica mostral, corresponent a les últimes 35 pastades
Quan la consistència s'hagi definit pel seu tipus, segons l'art. 31.5, s'acceptarà el formigó si la mitjana aritmètica dels dos valors obtinguts està compresa dins del interval corresponent.
Si s'ha definit pel seu assentament, s'acceptarà el formigó quan la mitjana dels dos valors estigui compresa dins de la tolerància exigida.
El incompliment d'aquests criteris suposarà el rebuig de la pastada.
Control 100x100: Per a elements fabricats amb N pastades, el valor de la fc,real correspon a la resistència de la pastada que, un cop ordenades les N determinacions de menor a major, ocupa el lloc n=0,05 N, arrodonint-se n per excés. Si el número de pastades a controlar és igual o inferior a 20, fc,real serà el valor de la resistència de la pastada més baixa trobada a la sèrie.
S'acceptarà quan: fc,real >= fck
Control indirecte: S'acceptarà el formigó subministrat quan es compleixi a la vegada que:
- Els resultats dels assaigs de consistència compleixen amb els apartats anteriors
- Es manté la vigència del distintiu de qualitat del formigó durant la totalitat del subministrament
- Es manté la vigència del reconeixement oficial del distintiu de qualitat
INTERPRETACIÓ DE RESULTATS I ACTUACIONS EN CAS D'INCOMPLIMENT EN FORMIGÓ PER A PAVIMENTS:
- Interpretació dels assaigs característics:
Si la resistència característica a 7 dies resulta superior al 80 % de l'especificada a 28 dies, i els resultats del contingut d'aire ocluit i de la consistència es troben dins dels límits establerts, es podrà iniciar el tram de prova amb el formigó corresponent. En cas contrari, s'haurà d'esperar als resultats a 28 dies i, en el seu cas, s'introduiran els ajustos necessaris a la dosificació, repetint-se els assaigs característics.
- Interpretació dels assaigs de control de resistència:
- El lot s'accepta si la resistència característica a 28 dies és superior a l'exigida. En altre cas:
     - Si fos inferior a ella, però no al seu 90%, el Contractista podrà escollir entre acceptar les sancions previstes en el Plec de Prescripcions Tècniques Particulars, o sol·licitar la realització d'assaigs d'informació. Aquestes sancions no podran ser inferiors a l'aplicació d'una penalització al preu unitari del lot, la quantia de la qual sigui igual al doble de la merma de resistència, expressades ambdues en proporció.
     - Si està per sota del 90%, es realitzaran, a càrrec del contractista, els corresponents assaigs d'informació.
- Assaigs d'informació:
Abans dels 54 dies d'acabada l'estesa del lot, s'extrauran 6 testimonis cilíndrics (UNE 83302) que s'assajaran a tracció indirecta (UNE 83306) a edat de 56 dies. La conservació dels testimonis durant les 48 hores anteriors a l'assaig es realitzarà segons la norma UNE 83302.
El valor mig dels resultats dels assaigs d'informació del lot es compararan amb el resultat mig corresponent al tram de prova. El lot s'accepta si la resistència mitjana del lot és superior.
En cas d'incompliment, cal distingir tres casos:
     - Si fos inferior a ell, però no al seu 90%, s'aplicaran al lot les sancions previstes en el Plec de Prescripcions Tècniques Particulars.
     - Si fos inferior al seu 90%, però no al seu 70%, el Director de les Obres podrà aplicar les sancions previstes en el Plec de Prescripcions Tècniques Particulars, o bé ordenar la demolició del lot i la seva reconstrucció, a càrrec del Contractista.
     - Si fos inferior al seu 70% es demolirà el lot i es reconstruirà, a càrrec del Contractista.
Les sancions referides no podran ser inferiors a l'aplicació d'una penalització al preu unitari del lot, la quantia del qual sigui igual al doble de la merma de resistència, expressades ambdues en proporció.
La resistència de cada pastada a una determinada edat, es determinarà com a mitjana de les resistències de les provetes fabricades amb un formigó de la pastada en qüestió i assajades a l'edat determinada. A partir de la mínima resistència obtinguda en qualsevol pastada del lot, es podrà estimar la característica multiplicant aquella per un coeficient donat per la taula següent:
Coeficient (En funció del nombre de sèries que formen el lot):
- 2 sèries: 0,88
- 3 sèries: 0,91
- 4 sèries: 0,93
- 5 sèries: 0,95
- 6 sèries: 0,96
Quan l'assentament en el con d'Abrams no s'ajusti als valors especificats a la fórmula de treball, es rebutjarà el camió controlat.

B0 - MATERIALS BÀSICS

B06 - FORMIGONS

B06N - FORMIGÓ D'ÚS NO ESTRUCTURAL

0.- ELEMENTOS QUE CONTEMPLA EL PLIEGO

B06NN14C.

Plec de condicions
1.- DEFINICIÓ I CONDICIONS DELS ELEMENTS

Formigons que no aporten responsabilitat estructural a la construcció, però col·laboren a millorar la durabilitat del formigó estructural (formigons de neteja) o aporten el volum necessari d'un material resistent per a conformar la geometria requerida per un fi concret.
S'han considerat els materials següents:
- Formigons de neteja, destinats a evitar la contaminació de les armadures i la dessecació del formigó estructural al procés d'abocat
- Formigó no estructural destinat a conformar volums de material resistent
CARACTERÍSTIQUES GENERALS:
Els ciments que es poden utilitzar en formigó no estructural són:
- Prefabricats no estructurals: Ciments comuns excepte CEM II/A-Q, CEM II/B-Q, CEM II/A-W, CEM II/B-W, CEM II/A-T, CEM II/B-T, CEM III/C
- Formigons de neteja i replens de rases: Ciments comuns
- Altres formigons executats a l'obra: Ciment per a usos especials ESP VI-1 i ciments comuns excepte CEM II/A-Q, CEM II/B-Q, CEM II/A-W, CEM II/B-W, CEM II/A-T, CEM II/B-T, CEM III/C
Els àrids a utilitzar poden ser sorres i graves rodades o procedents de matxuqueig, o escòries siderúrgiques adequades. S'ha de poder utilitzar fins a un 100 % d'àrid gros reciclat, sempre que compleixi amb les especificacions de l'annex 15 de l'EHE-08 amb respecte a les condicions físico-mecàniques i als requisits químics.
S'hauran d'utilitzar additius reductors d'aigua, ja que els formigons d'ús no estructural contenen poc ciment.
Els components del formigó, la seva dosificació, el procés de fabricació i el transport han d'estar d'acord amb les prescripcions de l'EHE-08.
El control dels components s'ha de realitzar d'acord als àmbits 0101, 0521, 0531, 0701 i 1011.
Els formigons de neteja han de tenir una dosificació mínima de 150 kg/m3 de ciment.
La mida màxima del granulat es recomanable sigui inferior a 30 mm.
Es tipificaran de la manera següent: HL-150/C/TM, on C = consistència i TM= mida màxima del granulat.
Els formigons no estructurals han de tenir una resistència característica mínima de 15 N/mm2, i es recomanable que la mida màxima del granulat sigui inferior a 40 mm.
Es tipificaran HNE-15/C/TM, on C= consistència i TM = mida màxima del granulat.
S'ha d'utilitzar preferentment, formigó de resistència 15 N/mm2, tret que la DF indiqui el contrari.
En cap cas la proporció en pes de l'additiu no ha de superar el 5% del pes del ciment utilitzat.
Si s'utilitzen cendres volants no han de superar el 35% del pes del ciment.
Classe resistent del ciment: >= 32,5
Contingut de ciment: >= 150 kg/m3
Assentament en el con d'Abrams (UNE EN 12350-2):
- Consistència seca: 0 - 2 cm
- Consistència plàstica: 3 - 5 cm
- Consistència tova: 6 - 9 cm
Toleràncies:
- Assentament en el con d'Abrams: - Consistència seca: Nul   - Consistència plàstica o tova: ± 1 cm
Toleràncies respecte de la dosificació:
- Contingut de ciment, en pes: ± 3%
- Contingut de granulats, en pes: ± 3%
- Contingut d'aigua: ± 3%
- Contingut d'additius: ± 5%
- Contingut d'addicions: ± 3%

2.- CONDICIONS DE SUBMINISTRAMENT I EMMAGATZEMATGE

Subministrament: En camions formigonera.
El formigó ha d'arribar a l'obra sense alteracions en les seves característiques, formant una barreja homogènia i sense haver iniciat l'adormiment.
Queda expressament prohibit l'addició al formigó de qualsevol quantitat d'aigua o altres substàncies que puguin alterar la composició original.
Emmagatzematge: No es pot emmagatzemar.

3.- UNITAT I CRITERI D'AMIDAMENT

Unitat d'amidament: la indicada a la descripció de l'element
Criteri d'amidament: quantitat necessària subministrada a l'obra

4.- NORMATIVA DE COMPLIMENT OBLIGATORI

Real Decreto 1247/2008, de 18 de julio, por el que se aprueba la Instrucción de Hormigón Estructural (EHE-08).

5.- CONDICIONS DE CONTROL DE RECEPCIÓ

CONDICIONS DE MARCATGE I CONTROL DE LA DOCUMENTACIÓ:
El subministrador ha de lliurar amb cada càrrega un full on constin, com a mínim, les dades següents:
- Identificació del subministrador
- Número de sèrie de la fulla de subministrament
- Nom de la central de formigó
- Identificació del peticionari
- Data i hora de lliurament
- Quantitat de formigó subministrat
- Designació del formigó d'acord amb l'annex 18 de l'EHE, indicant el tipus (HL- per a formigons de neteja i HNE- per a formigons no estructurals), la resistència a compressió o la dosificació de ciment, la consistència i la mida màxima del granulat.
- Dosificació real del formigó incloent com a mínim la informació següent: - Tipus i contingut de ciment - Relació aigua ciment - Contingut en addicions, si es el cas - Tipus i quantitat d'additius - Tipus d'additiu segons UNE_EN 934-2, si n'hi ha
- Identificació del ciment, additius i addicions emprats
- Identificació del lloc de subministrament
- Identificació del camió que transporta el formigó
- Hora límit d'ús del formigó

OPERACIONS DE CONTROL:
Les tasques de control a realitzar són les següents:
- Aprovació de la dosificació presentada pel contractista
- Control de les condicions de subministrament.
- Comprovació de la consistència (con d'Abrams) (UNE-EN 12350-2)
- Inspeccions no periòdiques a la planta per tenir constància que es fabrica el formigó amb la dosificació correcta.

La DF ha de poder eximir la realització dels assaigs característics de dosificació quan el formigó que es vagi a subministrar estigui en possessió d'un distintiu de qualitat oficialment reconegut, o quan es disposi d'un certificat de dosificació amb una antiguitat màxima de 6 mesos.

CRITERIS DE PRESA DE MOSTRES:
Els controls s'han de realitzar segons les instruccions de la DF i la norma EHE.

INTERPRETACIÓ DE RESULTATS I ACTUACIONS EN CAS D'INCOMPLIMENT:
La dosificació proposada ha de garantir la resistència exigida al plec de condicions.
No s'ha d'acceptar el subministrament de formigó que no arribi identificat segons les condicions del plec.
Quan la consistència s'hagi definit pel seu tipus, segons l'art. 31.5, s'acceptarà el formigó si la mitjana aritmètica dels dos valors obtinguts està compresa dins del interval corresponent.
Si s'ha definit pel seu assentament, s'acceptarà el formigó quan la mitjana dels dos valors estigui compresa dins de la tolerància exigida.
El incompliment d'aquests criteris suposarà el rebuig de la pastada.

B0 - MATERIALS BÀSICS

B06 - FORMIGONS

B06Q - FORMIGÓ ESTRUCTURAL AMB FIBRES

Plec de condicions
1.- DEFINICIÓ I CONDICIONS DELS ELEMENTS

Formigó amb fibres estructural(HRF), formigó que inclou a la seva composició fibres curtes, discretes i aleatòriament distribuïdes en una quantitat no superior a l'1,5% en volum, amb o sense addicions (cendres volants o fum de silici), elaborat en una central formigonera legalment autoritzada d'acord amb el títol 4t. de la llei 21/1992 de 16 de juliol d'indústria i el Real Decret 697/1995 de 28 d'abril.
CARACTERÍSTIQUES DELS FORMIGONS D'ÚS ESTRUCTURAL:
Els components del formigó, la seva dosificació, el procés de fabricació i el transport han d'estar d'acord amb les prescripcions de l'EHE-08.
La designació del formigó fabricat en central es pot fer per propietats o per dosificació i s'expressarà, com a mínim, la següent informació:
- Consistència
- Grandària màxima del granulat
- Tipus d'ambient al que s'exposarà el formigó
- Resistència característica a compressió per als formigons designats per propietats
- Contingut de ciment expressat en kg/m3, per als formigons designats per dosificació
- La indicació de l'ús estructural que ha de tenir el formigó: en massa, armat o pretesat

La designació per propietats s'ha de fer d'acord amb el format: T-R/f-R1-R3/C/TM-TF/A
- T: Indicatiu que serà HMF per al formigó amb fibres en massa, HAF per al formigó amb fibres armat i HPF per al formigó amb fibres pretesat
- R: Resistència característica a compressió especificada, en N/mm2 - HMF = 20,25,30,35,40
- HAF - HPF = 25,30,35,40,45,50,55,60,70,80,90,100
- f: Indicatiu del tipus de fibres, A(acer), P(polimériques) i V(vidre)
- R1, R3 : Resistència característica residual a flexotracció fR,1,k i fR,3,k, en N/mm2
- C: Lletra indicativa del tipus de consistència: L Líquida, F fluida
- TM: Grandària màxima del granulat en mm.
- TF: Llargària màxima de la fibra en mm.
- A: Designació de l'ambient al que s'exposarà el formigó
- Quan les fibres no tinguin funció estructural, R1 i R3 es substituirà per:
- CR, per a fibres amb control de retracció
- RF, per a fibres que milloren la resistència al foc del formigó
- O, en la resta de casos

La designació per dosificació s'ha de fer d'acord amb el format: T-D--G/f/C/TM/A
- G: contingut en fibres en kg/m3

En els formigons designats per propietats, el subministrador ha d'establir la composició de la mescla del formigó, garantint al peticionari les característiques especificades de grandària màxima del granulat, consistència i resistència característica, així com les limitacions derivades del tipus d'ambient especificat (contingut de ciment i relació aigua/ciment).
Amb anterioritat a l'inici del formigonament, el subministrador proposarà una dosificació d'obra, i realitzarà els assajos previs d'acord amb l'annex 22 de l'EHE-08, els resultats dels quals haurà de validar la DF
En els formigons designats per dosificació, el peticionari es responsable de la congruència de les característiques especificades de grandària màxima del granulat, consistència i contingut en ciment per metre cúbic de formigó, i el subministrador les haurà de garantir, indicant també, la relació aigua/ciment que ha emprat.
En els formigons amb característiques especials o d'altres de les especificades a la designació, les garanties i les dades que el subministrador hagi d'aportar, s'han d'especificar abans de l'inici del subministrament.
El formigó ha de complir amb les exigències de qualitat que estableix l'article 37.2.3 de la norma EHE-08.
Si el formigó està destinat a una obra amb armadures pretesades, podrà contindre cendres volants sense que aquestes excedeixin el 20% del pes del ciment, i si es tracta de fum de silici no podrà excedir el 10%
Toleràncies: - Consistència fluida: ± 2 cm - Consistència líquida: ± 2 cm
- Contingut en fibres - Pes: ± 3 %

- Homogeneïtat de la mescla (UNE 83512-1 i UNE 83512-2): - Contingut en fibres: <= 10%
Si el formigó està destinat a obres de formigó en massa o armat, la DF pot autoritzar l'us de cendres volants o fum de silici per la seva confecció. En estructures d'edificació, si s'utilitzen cendres volants no han de superar el 35% del pes del ciment. Si s'utilitza fum de silici no ha de superar el 10% del pes del ciment. La quantitat mínima de ciment s'especifica a l'article 37.3.2 de la norma EHE-08
La central que subministri formigó amb cendres volants realitzarà un control sobre la producció segons l'art. 30 de la norma EHE-08 i ha de posar els resultats de l'anàlisi a l'abast de la DF, o disposarà d'un distintiu de qualitat oficialment reconegut
Les cendres volants han de complir en qualsevol cas les especificacions de la norma UNE_EN 450.
Els additius hauran de ser del tipus que estableix l'article 29.2 de l'EHE-08 i complir l'UNE EN 934-2
En cap cas la proporció en pes de l'additiu no ha de superar el 5% del pes del ciment utilitzat.
Les fibres s'incorporaran a la pastada de formigó juntament amb els granulats, preferentment després del granulat gruixut
Tipus de fibres:
- Estructurals: fibres d'acer, macro fibres polimèriques i fibres de vidre
- No Estructurals: micro fibres polimèriques i fibres de vidre
Les característiques de les fibres seran les recollides a l'annex 14, capítol VI de l'EHE-08
Tipus de ciment:
- Formigó en massa: Ciments comuns excepte els tipus CEM II/A-Q, CEM II/B-Q, CEM II/A-W, CEM II/B-W, CEM II/A-T, CEM II/B-T i CEM III/C (UNE-EN 197-1), Ciments per a usos especials ESP VI-1 (UNE 80307)
- Formigó armat: Ciments comuns excepte els tipus CEM II/A-Q, CEM II/B-Q, CEM II/A-W, CEM II/B-W, CEM II/A-T, CEM II/B-T, CEM III/C i CEM V/B (UNE-EN 197-1)
- Formigó pretesat: Ciments comuns tipus CEM I, CEM II/A-D, CEM II/A-V, CEM II/A-P i CEM II/A-M(V,P) (UNE-EN 197-1)
- Es considera inclòs dins dels ciments comuns els ciments blancs (UNE 80305)
- Es consideren inclosos els ciments de característiques addicionals com els resistents als sulfats i/o a l'aigua de mar (UNE 80303-1 i UNE 80303-2), i els de baix calor d'hidratació (UNE-EN 14216)
Classe del ciment: 32,5 N
Densitats dels formigons:
- Formigons en massa (HM): - 2.300 kg/m3 si fck <=50 N/mm2 - 2.400 kg/m3 si fck > 50 N/mm2
- Formigons armats i pretensats (HA-HP): 2500 kg/m3
El contingut mínim de ciment ha d'estar d'acord amb les prescripcions de la norma EHE-08, en funció de la classe d'exposició (taula 37.3.2.a). La quantitat mínima de ciment considerant el tipus d'exposició més favorable ha de ser:
- Obres de formigó en massa: >= 200 kg/m3
- Obres de formigó armat: >= 250 kg/m3
- Obres de formigó pretesat: >= 275 kg/m3
- A totes les obres: <= 500 kg/m3
La relació aigua/ciment ha d'estar d'acord amb les prescripcions de la norma EHE-08, en funció de la classe d'exposició (taula 37.3.2.a). La relació aigua/ciment considerant el tipus d'exposició més favorable ha de ser:
- Formigó en massa: <= 0,65
- Formigó armat: <= 0,65
- Formigó pretesat: <= 0,60
Classes d'exposició:
- IIIb, IIIc, IV i F: Serà necessària la justificació mitjançant probes experimentals si es fan servir fibres d'acer al carboni sense cap protecció front la corrosió
- Qa,Qb i Qc-: Serà necessària la justificació de la no reactivitat dels agents químics amb fibres d'acer i sintètiques.
El contingut en fibres d'acer amb funció estructural en un formigó serà >= 20 kg/m3
El contingut en fibres en un formigó serà <= 1,5% en volum de formigó
Assentament en el con d'Abrams (UNE EN 12350-2):
El formigó amb fibres tindrà un assentament al con d'Abrams >= 9 cm.
- Consistència fluida: 10-15 cm
- Consistència líquida: 16-20 cm
La consistència (L) líquida només es podrà aconseguir mitjançant additiu superplastificant. L'augment de la consistència degut a l'ús de fibres es compensarà amb la incorporació d'additius reductors d'aigua, sense modificar la dosificació d'aigua prevista
Ió clor total aportat per components d'un formigó no pot superar:
- Pretensat: <= 0,2% pes de ciment
- Armat: <= 0,4% pes de ciment
- En massa amb armadura de fissuració: <= 0,4% pes de ciment
- Amb fibres metàl·liques: <= 0,4% pes del ciment

- Homogeneïtat de la mescla (UNE 83512-1 i UNE 83512-2): - Contingut en fibres: <= 10%

2.- CONDICIONS DE SUBMINISTRAMENT I EMMAGATZEMATGE

Subministrament: En camions formigonera.
El formigó ha d'arribar a l'obra sense alteracions en les seves característiques, formant una barreja homogènia i sense haver iniciat l'adormiment.
Queda expressament prohibit l'addició al formigó de qualsevol quantitat d'aigua o altres substàncies que puguin alterar la composició original.
Emmagatzematge: No es pot emmagatzemar.

3.- UNITAT I CRITERI D'AMIDAMENT

Unitat d'amidament: la indicada a la descripció de l'element
Criteri d'amidament: quantitat necessària subministrada a l'obra

4.- NORMATIVA DE COMPLIMENT OBLIGATORI

Real Decreto 1247/2008, de 18 de julio, por el que se aprueba la Instrucción de Hormigón Estructural (EHE-08).

5.- CONDICIONS DE CONTROL DE RECEPCIÓ

CONDICIONS DE MARCATGE I CONTROL DE LA DOCUMENTACIÓ:
El subministrador ha de lliurar amb cada càrrega un full on constin, com a mínim, les dades següents:
- Identificació del subministrador
- Número de sèrie de la fulla de subministrament
- Data i hora de lliurament
- Nom de la central de formigó
- Identificació del peticionari
- Quantitat de formigó subministrat
- Formigons designats per propietats d'acord a l'art. 39.2 de l'EHE-08, indicant com a mínim:
- Resistència a la compressió - Resistència residual a la tracció - Tipus de consistència - Grandària màxima del granulat - Tipus d'ambient segons la taula 8.2.2 de l'EHE-08
- Formigons designats per dosificació d'acord a l'art. 39.2 de l'EHE-08, indicant com a mínim:
- Resistència residual a la tracció - Contingut de ciment per m3 - Relació aigua/ciment
- Tipus, classe i marca del ciment - Contingut en addicions - Contingut en additius
- Tipus d'additiu segons UNE_EN 934-2, si n'hi ha - Procedència i quantitat de les addicions o indicació que no en té
- Identificació del ciment, additius i addicions
- Característiques de les fibres: - Tipus - Material - Dimensions - Forma - Contingut de fibres per m3 (± 3 %)
La relació de característiques de les fibres podrà ser substituïda per una referència comercial suportada amb una fitxa tècnica, que ha d'acceptar la DF i estarà disponible al llibre d'obra
- Designació específica del lloc de subministrament
- Identificació del camió i de la persona que fa la descàrrega
- Hora límit d'us del formigó

B0 - MATERIALS BÀSICS

B07 - MORTER DE COMPRA

B071 - MORTER AMB ADDITIU

0.- ELEMENTOS QUE CONTEMPLA EL PLIEGO

B0710180,B0710150,B071UC01.

Plec de condicions
1.- DEFINICIÓ I CONDICIONS DELS ELEMENTS

Barreja d'un o més conglomerants minerals amb granulats triats i additius especials.
- Morter de ram de paleta
CARACTERÍSTIQUES GENERALS:
No ha de tenir grumolls ni principis d'aglomeració.
MORTER DE RAM DE PALETA:
Mescla formada per un o varis conglomerants inorgànics, granulats, aigua i addicions o additius (en el seu cas), per a fàbriques d'obra ceràmica (façanes, murs, pilars, envans) com a material d'unió i rejuntat.
S'han considerat els tipus següents:
- Morter d'us corrent (G): sense característiques especials
- Morter per a junts i capes fines (T): Morter dissenyat amb una mida màxima del granulat menor o igual al valor que figura especificat
- Morter de ram de paleta lleuger (L): Morter dissenyat que la seva densitat (endurit i sec), es inferior o igual al valor que figura especificat
La classe del morter es defineix per la lletra M seguida del valor de la resistència a compressió mínima declarada pel fabricant en N/mm2.
En els morters prescrits, el fabricant declararà la proporció de tots els components de la mescla, en volum o en pes.
Les característiques següents han de complir amb els valors declarats pel fabricant, assajades segons la norma corresponent:
- Característiques dels morters frescos: - Temps d'us (EN 1015-9) - Contingut en ions clorur (EN-EN 1015-17): <= 0,1% - Contingut en aire (EN 1015-7) o (EN 1015-6) si s'han utilitzat granulats porosos
- Característiques dels morters endurits: - Resistència a compressió (EN 1015-11) - Resistència d'unió (adhesió) (EN 1052-3) - Absorció d'aigua (EN 1015-18) - Permeabilitat al vapor d'aigua (EN 1745) - Densitat (morter endurit i sec) (EN 1015-10)
- Conductivitat tèrmica (EN 1745) - Durabilitat (resistència als cicles de gel/desgel) (comprovat segons les disposicions que li siguin aplicables)
- Característiques addicionals per als morters lleugers: - Densitat (UNE-EN 1015-10): <= 1300 kg/m3
- Característiques addicionals per als morters per a junts i capes fines: - Mida màxima del granulat (EN 1015-1): <= 2 mm - Temps obert o temps de correcció (EN 1015-9)
- Reacció davant del foc: - Material amb contingut de matèria orgànica <= 1,0%: Classe A1
- Material amb contingut de matèria orgànica > 1,0%: Classe segons UNE-EN 13501-1

2.- CONDICIONS DE SUBMINISTRAMENT I EMMAGATZEMATGE

Subministrament: en envasos tancats hermèticament.
Emmagatzematge: En el seu envàs d'origen i en llocs secs, sense contacte directe amb el terra i protegit de la intempèrie, de manera que no se n'alterin les condicions inicials.

3.- UNITAT I CRITERI D'AMIDAMENT

Unitat d'amidament: la indicada a la descripció de l'element
Criteri d'amidament: quantitat necessària subministrada a l'obra

4.- NORMATIVA DE COMPLIMENT OBLIGATORI

MORTER DE RAM DE PALETA:
UNE-EN 998-2:2004 Especificaciones de los morteros para albañilería. Parte 2: Morteros para albañilería.

5.- CONDICIONS DE CONTROL DE RECEPCIÓ

CONDICIONS DE MARCATGE I CONTROL DE LA DOCUMENTACIÓ EN MORTER DE RAM DE PALETA:
El subministrador ha de posar a disposició de la DF en el cas que aquesta ho sol·liciti, la documentació següent, que acredita el marcatge CE, segons el sistema d'avaluació de conformitat aplicable, d'acord amb el que disposa l'apartat 7.2.1 del CTE: - Productes per a murs, pilars i particions (morters dissenyats*). * Morter amb una composició i sistema de fabricació escollits pel fabricant per tal d'obtenir les propietats especificades (concepte de prestació): - Sistema 2+: Declaració de Prestacions - Productes per a murs, pilars i particions (morters prescrits*). * Morter que es fabrica en unes proporcions predeterminades i que les seves propietats depenen de les proporcions dels components que s'han declarat (concepte de recepta):
- Sistema 4: Declaració de Prestacions
A l'embalatge o a l'albarà de lliurament han de constar-hi les dades següents:
- Referència a la norma UNE-EN 998-2
- Nom del fabricant
- Codi o data de fabricació
- Tipus de morter
- Temps d'us
- Contingut en clorurs
- Contingut en aire
- Proporció dels components (morters prescrits)
- Resistència a compressió o classe de resistència a compressió
- Resistència d'unió (adhesió)
- Absorció d'aigua
- Permeabilitat al vapor d'aigua
- Densitat
- Conductivitat tèrmica
- Durabilitat
- Mida màxima del granulat
- Temps obert o temps de correcció
- Reacció davant el foc
- Marca CE de conformitat amb el que disposen els Reials Decrets 1630/1992 de 29 de desembre i 1328/1995 de 28 de juliol
OPERACIONS DE CONTROL EN MORTERS DE RAM DE PALETA:
Inspecció visual de les condicions de subministrament i recepció del certificat de qualitat del fabricant, segons les exigències del plec de condicions.
Abans de l'inici de l'obra, i amb freqüència setmanal durant la seva execució, es comprovarà la consistència del morter mitjançant el mètode establert a l'UNE EN 1015-4, i es prepararà una sèrie de 3 provetes prismàtiques de 4x4x16 cm per tal d'obtenir la resistència a compressió (UNE-EN 1015-11)
CRITERIS DE PRESA DE MOSTRES EN MORTERS DE RAM DE PALETA:
Els controls es realitzaran segons les instruccions de la DF i les indicacions de la UNE-EN 1015-11.
INTERPRETACIÓ DELS RESULTATS I ACTUACIONS EN CAS D'INCOMPLIMENT, EN MORTERS DE RAM DE PALETA:
No es podran utilitzar a l'obra morters sense el corresponent certificat de garantia del fabricant, d'acord a les condicions exigides.
El valor de resistència a compressió obtingut ha de correspondre a les especificacions de projecte:
- Si resulta superior al 90% de la de projecte, s'acceptarà el lot.
- Si resulta inferior al 90% s'encarregarà un càlcul estructural que determini el coeficient de seguretat del element corresponent. S'acceptarà el lot si aquest coeficient no és inferior al 90 % del previst en el projecte.

B0 - MATERIALS BÀSICS

B07 - MORTER DE COMPRA

B07L- - MORTER PER A RAM DE PALETA

0.- ELEMENTOS QUE CONTEMPLA EL PLIEGO

B07L-1PYA,B07L-1PY6.

Plec de condicions

1.- DEFINICIÓ I CONDICIONS DELS ELEMENTS

Barreja d'un o més conglomerants minerals amb granulats triats i additius especials.

- Morter de ram de paleta
CARACTERÍSTIQUES GENERALS:
No ha de tenir grumolls ni principis d'aglomeració.
MORTER DE RAM DE PALETA:
Mescla formada per un o varis conglomerants inorgànics, granulats, aigua i addicions o additius (en el seu cas), per a fàbriques d'obra ceràmica (façanes, murs, pilars, envans) com a material d'unió i rejuntat.
S'han considerat els tipus següents:
- Morter d'us corrent (G): sense característiques especials
- Morter per a junts i capes fines (T): Morter dissenyat amb una mida màxima del granulat menor o igual al valor que figura especificat
- Morter de ram de paleta lleuger (L): Morter dissenyat que la seva densitat (endurit i sec), es inferior o igual al valor que figura especificat
La classe del morter es defineix per la lletra M seguida del valor de la resistència a compressió mínima declarada pel fabricant en N/mm2.
En els morters prescrits, el fabricant declararà la proporció de tots els components de la mescla, en volum o en pes.
Les característiques següents han de complir amb els valors declarats pel fabricant, assajades segons la norma corresponent:
- Característiques dels morters frescos:
    - Temps d'us (EN 1015-9)
    - Contingut en ions clorur (EN-EN 1015-17): <= 0,1%
    - Contingut en aire (EN 1015-7) o (EN 1015-6) si s'han utilitzat granulats porosos
- Característiques dels morters endurits:
    - Resistència a compressió (EN 1015-11)
    - Resistència d'unió (adhesió) (EN 1052-3)
    - Absorció d'aigua (EN 1015-18)
    - Permeabilitat al vapor d'aigua (EN 1745)
    - Densitat (morter endurit i sec) (EN 1015-10)
    - Conductivitat tèrmica (EN 1745)
    - Durabilitat (resistència als cicles de gel/desgel) (comprovat segons les disposicions que li siguin aplicables)
- Característiques addicionals per als morters lleugers:
    - Densitat (UNE-EN 1015-10): <= 1300 kg/m3
- Característiques addicionals per als morters per a junts i capes fines:
    - Mida màxima del granulat (EN 1015-1): <= 2 mm
    - Temps obert o temps de correcció (EN 1015-9)
- Reacció davant del foc:
    - Material amb contingut de matèria orgànica <= 1,0%: Classe A1
    - Material amb contingut de matèria orgànica > 1,0%: Classe segons UNE-EN 13501-1

2.- CONDICIONS DE SUBMINISTRAMENT I EMMAGATZEMATGE

Subministrament: en envasos tancats hermèticament.
Emmagatzematge: En el seu envàs d'origen i en llocs secs, sense contacte directe amb el terra i protegit de la intempèrie, de manera que no se n'alterin les condicions inicials.

3.- UNITAT I CRITERI D'AMIDAMENT

Unitat d'amidament: la indicada a la descripció de l'element
Criteri d'amidament: quantitat necessària subministrada a l'obra

4.- NORMATIVA DE COMPLIMENT OBLIGATORI

MORTER DE RAM DE PALETA:
UNE-EN 998-2:2004 Especificaciones de los morteros para albañilería. Parte 2: Morteros para albañilería.

5.- CONDICIONS DE CONTROL DE RECEPCIÓ

CONDICIONS DE MARCATGE I CONTROL DE LA DOCUMENTACIÓ EN MORTER DE RAM DE PALETA:
El subministrador ha de posar a disposició de la DF en el cas que aquesta ho sol·liciti, la documentació següent, que acredita el marcatge CE, segons el sistema d'avaluació de conformitat aplicable, d'acord amb el que disposa l'apartat 7.2.1 del CTE:
 - Productes per a murs, pilars i particions (morters dissenyats*). * Morter amb una composició i sistema de fabricació escollits pel fabricant per tal d'obtenir les propietats especificades (concepte de prestació):
     - Sistema 2+: Declaració de Prestacions
 - Productes per a murs, pilars i particions (morters prescrits*). * Morter que es fabrica en unes proporcions predeterminades i que les seves propietats depenen de les proporcions dels components que s'han declarat (concepte de recepta):
     - Sistema 4: Declaració de Prestacions
A l'embalatge o a l'albarà de lliurament han de constar-hi les dades següents:
- Referència a la norma UNE-EN 998-2
- Nom del fabricant
- Codi o data de fabricació
- Tipus de morter
- Temps d'us
- Contingut en clorurs
- Contingut en aire
- Proporció dels components (morters prescrits)
- Resistència a compressió o classe de resistència a compressió
- Resistència d'unió (adhesió)
- Absorció d'aigua
- Permeabilitat al vapor d'aigua
- Densitat
- Conductivitat tèrmica
- Durabilitat
- Mida màxima del granulat
- Temps obert o temps de correcció
- Reacció davant el foc
- Marca CE de conformitat amb el que disposen els Reials Decrets 1630/1992 de 29 de desembre i 1328/1995 de 28 de juliol
OPERACIONS DE CONTROL EN MORTERS DE RAM DE PALETA:
Inspecció visual de les condicions de subministrament i recepció del certificat de qualitat del fabricant, segons les exigències del plec de condicions.
Abans de l'inici de l'obra, i amb freqüència setmanal durant la seva execució, es comprovarà la consistència del morter mitjançant el mètode establert a l'UNE EN 1015-4, i es prepararà una sèrie de 3 provetes prismàtiques de 4x4x16 cm per tal d'obtenir la resistència a compressió (UNE-EN 1015-11)
CRITERIS DE PRESA DE MOSTRES EN MORTERS DE RAM DE PALETA:
Els controls es realitzaran segons les instruccions de la DF i les indicacions de la UNE-EN 1015-11.
INTERPRETACIÓ DELS RESULTATS I ACTUACIONS EN CAS D'INCOMPLIMENT, EN MORTERS DE RAM DE PALETA:
No es podran utilitzar a l'obra morters sense el corresponent certificat de garantia del fabricant, d'acord a les condicions exigides.
El valor de resistència a compressió obtingut ha de correspondre a les especificacions de projecte:
- Si resulta superior al 90% de la de projecte, s'acceptarà el lot.
- Si resulta inferior al 90% s'encarregarà un càlcul estructural que determini el coeficient de seguretat del element corresponent. S'acceptarà el lot si aquest coeficient no és inferior al 90 % del previst en el projecte.

B0 - MATERIALS BÀSICS

B08 - ADDITIUS, ADDICIONS I PRODUCTES DE TRACTAMENT PER A FORMIGONS, MORTERS I BEURADES

B081 - COLORANT

Plec de condicions
1.- DEFINICIÓ I CONDICIONS DELS ELEMENTS

Additius són aquelles substàncies o productes que a l'incorporar-se als morters, formigons o beurades, en el moment de pastar-los o prèviament, en una proporció no superior al 5% del pes del ciment, produeixen modificacions al formigó, morter o beurada, en estat fresc i/o endurit, d'alguna de les seves característiques, propietats habituals o del seu comportament.
S'han considerat els elements següents:

- Colorant
ADDITIUS I COLORANTS PER A FORMIGÓ:
Els additius que modifiquin el comportament reològic del formigó o el temps d'adormiment, hauran de complir les condicions de l'UNE EN 934-2 .
Limitacions d'ús d'additius
- Clorur càlcic i productes amb clorurs, sulfurs, sulfits: prohibits en formigó armat i pretesat
- Airejants: prohibits en pretesats ancorats per adherència
- Plastificants amb efecte airejant: Seran admesos si l'aire oclós és <=6% en volum (UNE EN 12350-7)
Ió clor total aportat per components d'un formigó no pot superar:
- Pretensat: <= 0,2% pes de ciment
- Armat: <= 0,4% pes de ciment
- En massa amb armadura de fissuració: <= 0,4% pes de ciment
L'additiu airejant és un líquid per a incorporar durant el pastat del formigó o el morter i que té per objecte produir fines bombolles d'aire separades i repartides uniformement, que serveixen per millorar el comportament envers les gelades. Aquestes condicions s'han de mantenir durant l'adormiment.
La proporció d'aire al formigó s'ha de controlar de forma regular a l'obra.
COLORANT:
El colorant és un producte inorgànic en pols per a incorporar a la massa del formigó, morter o beurada durant el pastat, que té per objecte donar un color determinat al producte final.
Ha de ser estable als agents atmosfèrics, la calç i als àlcalis del ciment; ha de ser insoluble en aigua, i no ha d'alterar el procés d'adormiment i enduriment, l'estabilitat de volum, ni les resistències mecàniques del formigó.
Ió clor total aportat per components d'un formigó no pot superar:
- Pretensat: <= 0,2% pes de ciment
- Armat: <= 0,4% pes de ciment
- En massa amb armadura de fissuració: <= 0,4% pes de ciment

2.- CONDICIONS DE SUBMINISTRAMENT I EMMAGATZEMATGE

SUBMINISTRAMENT I EMMAGATZEMATGE EN ADDITIUS I COLORANTS:
Subministrament: En envasos tancats hermèticament, sense alteracions i amb etiquetatge.
Emmagatzematge: En llocs protegits de la intempèrie i de manera que no s'alterin les seves característiques.
El transport i emmagatzematge s'ha de fer de forma que s'eviti la contaminació i la variació de les propietats per factors físics o químics, com ara glaçades o altes temperatures.

3.- UNITAT I CRITERI D'AMIDAMENT

Unitat d'amidament: la indicada a la descripció de l'element
Criteri d'amidament: quantitat necessària subministrada a l'obra

4.- NORMATIVA DE COMPLIMENT OBLIGATORI

ÚS PER A FORMIGONS:
Real Decreto 1247/2008, de 18 de julio, por el que se aprueba la Instrucción de Hormigón Estructural (EHE-08).

5.- CONDICIONS DE CONTROL DE RECEPCIÓ

CONDICIONS DE MARCATGE I CONTROL DE LA DOCUMENTACIÓ EN COLORANT PER A FORMIGONS:
El subministrament del producte ha de venir acompanyat del certificat de qualitat corresponent i la fitxa tècnica del fabricant. A més, ha d'incloure la designació de l'additiu d'acord a la norma UNE EN 934-2.
El certificat ha d'indicar les proporcions adequades de dosificació del producte, i indicar la seva funció principal; també ha de garantir la seva efectivitat i que no produeixi alteracions en les característiques mecàniques o químiques del formigó o morter.
La documentació ha d'incloure també:
- Nom del laboratori
- Si no es un laboratori públic, ha d'exposar la declaració d'estar acreditat per a realitzar els assaigs
- Data d'emissió del certificat
- Garantia de que el tractament estadístic és equivalent
A la fulla de subministrament hi ha de constar:
- Identificació del subministrador
- Número de sèrie de la fulla de subministrament
- Identificació del peticionari
- Data d'entrega
- Designació de l'additiu
- Quantitat subministrada
- Identificació del lloc de subministrament
OPERACIONS DE CONTROL:
Les tasques de control a realitzar són les següents:
- Control del subministrament del material, amb recepció del corresponent certificat de qualitat d'acord a les condicions exigides.
La DF ha de poder valorar el nivell de garantia del distintiu, i en cas de no disposar de suficient informació, ha de poder determinar l'execució de comprovacions mitjançant assaigs.
OPERACIONS DE CONTROL EN COLORANT:
Cada cop que canviï el subministrador, i al menys en una ocasió al llarg de l'obra, s'han de realitzar els assaigs identificatius del producte (UNE-EN 934-2).
CRITERIS DE PRESA DE MOSTRES:
S'han de seguir les instruccions de la DF i els criteris indicats a les normes UNE corresponents i a l'EHE-08 en addició de fums de sílice.
INTERPRETACIÓ DE RESULTATS I ACTUACIONS EN CAS D'INCOMPLIMENT EN COLORANT:
No s'han d'utilitzar additius que no arribin correctament referenciats i acompanyats amb el corresponent certificat de garantia del fabricant.
El Director d'obra ha de decidir l'acceptació d'un producte colorant, així com el seu ús, a la vista dels resultats dels assaigs previs realitzats.
En el cas dels additius que no disposin del marcatge CE, el Constructor, o el Subministrador del formigó o dels elements prefabricats, haurà d'aportar un certificat d'assaig, amb una antiguitat inferior a 6 mesos, realitzat per un laboratori de control autoritzat, que demostri la conformitat de l'additiu vers les especificacions de l'article 29º de l'EHE-08, amb un nivell de garantia estadística equivalent a l'exigit pels additius amb marcatge CE a la norma UNE EN 934-2.

B0 - MATERIALS BÀSICS

B09 - ADHESIUS

B090 - ADHESIU D'APLICACIÓ UNILATERAL

Plec de condicions
1.- DEFINICIÓ I CONDICIONS DELS ELEMENTS

Adhesius que només requereixen escampar-se a una de les cares dels elements a unir.
S'han considerat els tipus següents:
- En dispersió aquosa
- Aquós en dispersió vinílica
- En solució alcohòlica
- De poliuretà bicomponent
- De poliuretà (un sol component)
- De PVC
- De resines epoxi
- Bipolímer acrílic en dispersió aquosa per a col·locació de plaques de poliestirè
EN DISPERSIÓ AQUOSA:
Adhesiu de resines sintètiques per a la col·locació de paviments de PVC i revestiments tèxtils.
Ha de ser de fàcil aplicació, tenir una gran força adhesiva inicial i no ser inflamable ni tòxic.
Densitat a 20°C: <= 1,24 g/cm3
Contingut sòlid: Aprox. 70%
Rendiment: 250 - 350 g/m2
AQUÓS EN DISPERSIÓ VINÍLICA:
Adhesiu per a la col·locació de revestiments murals i papers vinílics.
No ha de ser inflamable ni tòxic.
Densitat: 1,01 g/cm3

Rendiment: Aprox. 200 g/m2
Temperatura de treball: >= 5°C
EN SOLUCIÓ ALCOHÒLICA:
Adhesiu de resines sintètiques en solució alcohòlica, per a la col·locació de paviments tèxtils lleugers.
Ha de ser de fàcil aplicació i tenir una gran força adhesiva inicial.
Densitat a 20°C: 1,5 g/cm3
Contingut sòlid: 84 - 86
Rendiment: Aprox. 450 g/m2
DE POLIURETÀ BICOMPONENT:
Adhesiu de poliuretà bicomponent, per a la col·locació de paviments de goma.
Ha de ser de fàcil aplicació, exempt de dissolvents i no inflamable.
DE POLIURETÀ (UN SOL COMPONENT):
Adhesiu format per un aglomerant de resines hidroxilades soles o modificades, que catalitzen en ésser mesclades amb un isocianat.
Característiques de la pel·lícula líquida:
- La mescla preparada, després de tres minuts d'agitació (INTA 163.203) no ha de tenir grumolls, pallofes ni dipòsits durs
- Temperatura d'inflamació (INTA 160.232 A): >= 30°C
- Rendiment per a una capa superior a 150 micres: > 1 m2/kg
- Temperatura d'enduriment: >= 15°C
- Temps d'aplicació a 20°C: > 3 h
Resistència química de la pel·lícula seca:
- Àcid cítric, 10%: 15 dies
- Àcid làctic, 5%: 15 dies
- Àcid acètic, 5%: 15 dies
- Oli de cremar: Cap modificació
- Xilol: Cap modificació
- Clorur sòdic, 10%: 15 dies
- Aigua: 15 dies
PVC:
Adhesiu preparat per a la unió de materials de PVC.
Ha de ser de fàcil aplicació i tenir una gran força adhesiva inicial.
Ha de tenir bona estabilitat dimensional als canvis de temperatura i no ha de produir olors molestes.
Temps de pre-assecatge en condicions normals: <= 1 min
Resistència a la compressió: > 10 N/mm2
Resistència a la tracció: > 18 N/mm2
DE RESINES EPOXI:
Adhesiu de resines epoxi bicomponent, per a la col·locació de paviments de goma i revestiment de PVC.
Ha de ser resistent a la humitat, a la calor, als olis, als dissolvents, als àcids i als àlcalis diluïts.
La mescla dels dos components s'ha de fer amb la mateixa proporció.
Temps d'aplicació a 20°C: 3 - 4 h
BIPOLÍMER ACRÍLIC EN DISPERSIÓ AQUOSA:
Adhesiu de pasta aquosa, format per càrregues minerals i additius i com a lligant principal, un copolímer acrílic en dispersió.
Ha de ser apte per a barrejar-se amb el ciment.
Extracte sec a 105°C: 75 - 78
Contingut de cendres a 450°C: 65 - 68
Toleràncies:
- Densitat: ± 0,1%
- Extracte sec: ± 3%
- Contingut de cendres: ± 3%

2.- CONDICIONS DE SUBMINISTRAMENT I EMMAGATZEMATGE

Subministrament: En envasos hermèticament tancats.
A cada envàs hi ha de figurar les dades següents:
- Identificació del fabricant
- Nom comercial del producte
- Identificació del producte
- Data de caducitat
- Pes net o volum del producte
- Instruccions d'ús
- Limitacions d'ús (temperatura, materials, etc.)
- Toxicitat i inflamabilitat
- Temps d'assecat
- Rendiment
Per adhesius de dos components:
- Proporció de la mescla
- Temps d'inducció de la mescla
- Vida de la mescla
Per adhesius de PVC, el fabricant ha de facilitar les dades següents:
- Color
- Densitat
- Viscositat
- Contingut sòlid
Emmagatzematge: En el seu envàs, en locals ventilats, sense contacte amb el terreny.
Temperatura d'emmagatzematge:
- Dispersió aquosa, dispersió vinílica: >= 10°C
- Solució alcohólica, poliuretà, PVC, resines epoxi: 5°C - 30°C
Per a adhesiu aquós en dispersió vinílica el temps màxim d'emmagatzematge és 1 any a partir de la data de fabricació.

3.- UNITAT I CRITERI D'AMIDAMENT

Unitat d'amidament: la indicada a la descripció de l'element
Criteri d'amidament: quantitat necessària subministrada a l'obra

4.- NORMATIVA DE COMPLIMENT OBLIGATORI

No hi ha normativa de compliment obligatori.

B0 - MATERIALS BÀSICS

B0A - FERRETERIA

B0A1 - FILFERRO

Plec de condicions
1.- DEFINICIÓ I CONDICIONS DELS ELEMENTS

Fil d'acer dolç, flexible i tenaç, obtingut per estiratge en fred o per trefilatge.
S'han considerat els tipus següents:
- Filferro d'acer
- Filferro d'acer galvanitzat
- Filferro d'acer plastificat
- Filferro recuit
CARACTERÍSTIQUES GENERALS:
Ha de ser de secció constant i uniforme.
Ha de complir les especificacions de la norma UNE 36722.
ACABAT SUPERFICIAL GALVANITZAT:
El seu recobriment de zinc ha de ser homogeni, llis, sense discontinuïtats, escames, grans, rugositats o esquerdes, no ha de tenir taques ni d'altres imperfeccions superficials.
La masa mínima del recobriment de zinc (UNE 37-504)ha de complir les especificacions de les taules I i II de l'UNE 37-506.
Resisténcia a la tracció (UNE 37-504):
- Qualitat G1 o G2: 1770 N/mm2
- Qualitat G3: 1570 N/mm2
Adherència del recobriment (UNE 37-504): Ha de complir
Puresa del zinc (UNE 37-504): >= 98,5%
Toleràncies:
- Diàmetre: ± 2% diàmetre nominal
FILFERRO D'ACER PLASTIFICAT:
Filferro d'acer de baix contingut de carboni, galvanitzat en calent, amb un recobriment orgànic de PVC aplicat per extrusió o sinterització.

El recobriment de PVC ha de complir les especificacions de l'apartat 6.3 de l'UNE 36-732.
La concentricitat i l'adherència del recobriment de PVC ha de complir les especificacions del article 6.5 UNE 36-732.
Característiques del galvanitzat: G-1B (UNE 37-506)
Resistència a la tracció:
- Qualitat recuit: =< 600 N/mm2
- Qualitat dur: > 600 N/mm2

Toleràncies:
- Diàmetre: taula 1 UNE 36-732

2.- CONDICIONS DE SUBMINISTRAMENT I EMMAGATZEMATGE

Subministrament: En rotlles. A l'embalatge o albarà de lliurament hi han de constar les dades següents:
- Identificació del fabricant o nom comercial
- Identificació del producte
- Diàmetre i llargària dels rotlles

Emmagatzematge: En llocs secs i protegits de la intempèrie.

3.- UNITAT I CRITERI D'AMIDAMENT

Unitat d'amidament: la indicada a la descripció de l'element
Criteri d'amidament: quantitat necessària subministrada a l'obra

4.- NORMATIVA DE COMPLIMENT OBLIGATORI

FILFERRO D'ACER:
* UNE 36722:1974 Alambre de acero de bajo contenido en carbono. Medidas y tolerancias.

FILFERRO D'ACER GALVANITZAT:
* UNE 37506:1983 Alambres de acero galvanizados en caliente para usos generales. Designación de calidades. Caracterisicas generales.
* UNE 37502:1983 Alambres de acero galvanizados en caliente. Condiciones técnicas de suministro.

FILFERRO PLASTIFICAT:
* UNE 36732:1995 Alambres de acero y productos de alambre para cerramientos. Recubrimientos orgánicos sobre el alambre. Recubrimientos de poli(cloruro de vinilo).

B0 - MATERIALS BÀSICS

B0A - FERRETERIA

B0A2 - TELES METÀL·LIQUES I PLÀSTIQUES

1.- DEFINICIÓ I CARACTERÍSTIQUES DELS ELEMENTS

Entramats amb filferros d'acer obtinguts per procediments diversos (torsió simple o triple, teixit simple o doble) amb filferros d'acer.
S'han considerat els tipus següents:
- De simple torsió
- De triple torsió
- De teixit senzill de filferro ondulat
- De teixit doble de filferro ondulat
- Amb remat superior decoratiu

S'han considerat els acabats dels filferros següents:
- Galvanitzat
- Galvanitzat i plastificat

CARACTERÍSTIQUES GENERALS:
La tela ha de tenir un pas de malla constant i uniforme.
La secció dels filferros ha de ser constant a tota la malla.
La tela no ha de tenir filferros tallats o empalmats si no és a les vores.
Si l'acabat superficial és plastificat, el plàstic ha de ser llis sense discontinuïtats ni d'altres imperfeccions superficials, i el filferro ha de ser galvanitzat.
El seu recobriment de zinc ha de ser llis, sense discontinuïtats, ni exfoliacions i no ha de tenir taques ni d'altres imperfeccions superficials.
Els filferros han de complir les especificacions de la norma UNE-EN 10218-2. Si son galvanitzats també han de complir les de les normes UNE-EN 10244-1 i UNE-EN 10244-2, i si són plastificats les de les UNE-EN 10245-1 i UNE-EN 10245-2.

TELA METÀL·LICA DE SIMPLE TORSIÓ:
Entramat fabricat a partir de l'entrellaçat helicoïdal de filferros d'acer formant malles aproximadament quadrades.
Les dimensions de la malla i els diàmetres dels filferros han de cumplir l'UNE-EN 10223-6.
Toleràncies:
- Pas de malla:
  - Malla de 25 mm: ± 2,0 mm
  - Malla de 40 mm: ± 4,0 mm
  - Malla de 45 mm: ± 4,0 mm
  - Malla de 50 mm: ± 4,5 mm
  - Malla de 60 mm: ± 5,0 mm
  - Malla de 75 mm: ± 5,0 mm
- Alçària de la tela:
  - Malla de 25 mm: ± 30 mm
  - Malla de 40 mm: ± 30 mm
  - Malla de 45 mm: ± 30 mm
  - Malla de 50 mm: ± 40 mm
  - Malla de 60 mm: ± 50 mm
  - Malla de 75 mm: ± 60 mm
- Diàmetre del filferro galvanitzat:
  - recobriment classe A segons UNE-EN 10244-1 i UNE-EN 10244-2: T1 segons UNE-EN 10218-2
  - recobriment classe C segons UNE-EN 10244-1 i UNE-EN 10244-2: T1 segons UNE-EN 10218-2

TELA METÀL·LICA DE TRIPLE TORSIÓ:
Entramat fabricat a partir de l'entrellaçat helicoïdal de filferros d'acer formant malles de forma hexagonal.
El nombre de torsions dels filferros ha de ser de 3.
Les dimensions de la malla i els diàmetres dels filferros han de cumplir l'UNE-EN 10223-3.
Toleràncies:
- Pas de malla: + 16mm, - 4 mm
- Diàmetre del filferro galvanitzat:
  - Diàmetre de 2,0 mm: ± 0,05 mm
  - Diàmetre de 2,2 mm: ± 0,06 mm
  - Diàmetre de 2,4 mm: ± 0,06 mm
  - Diàmetre de 2,7 mm: ± 0,06 mm
  - Diàmetre de 3,0 mm: ± 0,07 mm
  - Diàmetre de 3,4 mm: ± 0,07 mm
- Llargària de la tela: + 1 m, - 0 m
- Alçària de la tela : ± D (dimensió pas de malla)

2.- CONDICIONS DE SUBMINISTRAMENT I EMMAGATZEMATGE

Subministrament: En rotlles.
Emmagatzematge: En llocs protegits contra els impactes.

3.- UNITAT I CRITERIS D'AMIDAMENT

Unitat d'amidament: la indicada a la descripció de l'element
Criteri d'amidament: quantitat necessària subministrada a l'obra

4.- NORMATIVA DE COMPLIMENT OBLIGATORI

TELA METÀL·LICA DE SIMPLE TORSIÓ:
* UNE-EN 10223-6:1999 Alambres de acero y productos de alambre para cerramientos. Parte 6: Enrejado de simple torsión.

TELA METÀL·LICA DE TRIPLE TORSIÓ:
* UNE-EN 10223-3:1998 Alambres de acero y productos de alambre para cerramientos. Parte 3: Malla hexagonal de acero para aplicaciones industriales.

ALTRES TELES:
No hi ha normativa de compliment obligatori.

5.- CONDICIONS DE CONTROL DE RECEPCIÓ

OPERACIONS DE CONTROL EN TELA METÀL·LICA DE TORSIÓ:
Per a cada subministrament que arribi a l'obra, corresponent a un mateix tipus de malla, el control serà:
- Inspecció visual del material subministrat, en especial l'aspecte del recobriment, i recepció del corresponent certificat de qualitat del fabricant on es garanteixin les condicions exigides. En cas de que el material disposi de la Marca AENOR, o altra legalment reconeguda a un país de l'UE, es podrà prescindir dels assaigs de control de recepció. La DF sol·licitarà en aquest cas, els resultats dels assaigs corresponents al subministrament rebut, segons control de producció establert en la marca de qualitat de producte.

En el cas que es realitzi el control mitjançant assaigs, s'ha de fer les comprovacions següents:
- Sempre que hi canviï el subministrador, i al menys en una ocasió al llarg de l'obra, es realitzaran els assaigs de comprovació de les característiques mecàniques del filferro. ((UNE-EN 10218-1)
- Comprovació geomètrica del diàmetre del filferro i del pas de malla (5 determinacions).
- Comprovació del galvanitzat: si s'escau, assaigs d'adherència i massa del recobriment (mètodes no destructius) (5 determinacions). L'acabat galvanitzat, seguirà les normes UNE-EN ISO 1461, UNE-EN ISO 14713, i així ho certificarà el fabricant

CRITERIS DE PRESA DE MOSTRES EN TELA METÀL·LICA DE TORSIÓ:
Els controls es realitzaran segons les instruccions de la DF i els criteris indicats a les normes UNE-EN ISO 1461 i UNE-EN 10257-1.
De cada lot d'inspecció (comanda individual) es pren, a l'atzar, una mostra de control per realitzar l'assaig de gruix de recobriment. El número mínim de peces per realitzar el control serà l'indicat a Taula 1 (UNE-EN ISO 1461, Apartat 5)
INTERPRETACIÓ DE RESULTATS I ACTUACIONS EN CAS D'INCOMPLIMENT EN TELA METÀL.LICA DE TORSIÓ:
No s'acceptaran el materials que no arribin acompanyats del corresponent certificat de garantia.
Els assaigs de comprovació de característiques mecàniques han de resultar d'acord a les condicions especificades.
Si s'observen irregularitats en les característiques geomètriques o del recobriment, es rebutjaran les peces afectades i es repetirà l'assaig sobre 10 noves mostres que hauran de resultar conformes a les especificacions per tal d'acceptar el subministrament. En cas contrari, s'intensificarà el control fins al 100% dels elements rebuts.

B0 - MATERIALS BÀSICS

B0A - FERRETERIA

B0A3 - CLAU

Plec de condicions
1.- DEFINICIÓ I CONDICIONS DELS ELEMENTS

Elements metàl·lics per a subjectar coses introduint-los mitjançant cops o impactes.
S'han considerat els elements següents:
- Claus d'acer
- Claus de coure
- Claus d'acer galvanitzat

Claus són tiges metàl·liques, punxagudes d'un extrem i amb una cabota a l'altre.
CARACTERÍSTIQUES GENERALS:
Han de tenir la forma, mides i resistències adequats als elements que han d'unir.
Han de ser rectes, amb la punta afilada i regular.
Els claus d'acer han de complir les determinacions de les normes UNE 17-032, UNE 17-033, UNE 17-034, UNE 17-035 i UNE 17-036.
ACABAT SUPERFICIAL GALVANITZAT:
El seu recobriment de zinc ha de ser llis, sense discontinuïtats, ni exfoliacions i no ha de tenir taques ni d'altres imperfeccions superficials.
Protecció de galvanitzat: >= 275 g/m2
Puresa del zinc, en pes: >= 98,5%
Toleràncies dels claus i tatxes:
- Llargària: ± 1 D

2.- CONDICIONS DE SUBMINISTRAMENT I EMMAGATZEMATGE

Subministrament: Empaquetats.
Emmagatzematge: En llocs protegits de la pluja i la humitat.

3.- UNITAT I CRITERI D'AMIDAMENT

Unitat d'amidament: la indicada a la descripció de l'element
Criteri d'amidament: quantitat necessària subministrada a l'obra

4.- NORMATIVA DE COMPLIMENT OBLIGATORI

CLAUS I TATXES:
UNE 17032:1966 Puntas redondeadas de cabeza plana lisa. Medidas.
UNE 17033:1966 Puntas redondeadas de cabeza plana rayada. Medidas.
UNE 17034:1966 Puntas redondeadas de cabeza plana ancha.
UNE 17035:1966 Puntas de cabeza cónica.
UNE 17036:1966 Puntas redondeadas de cabeza perdida.

B0 - MATERIALS BÀSICS

B0A - FERRETERIA

B0A6 - TAC MECÀNIC METÀL·LIC

0.- ELEMENTOS QUE CONTEMPLA EL PLIEGO

B0A61600.

Plec de condicions
1.- DEFINICIÓ I CONDICIONS DELS ELEMENTS

Conjunt d'una peça per a encastar (tac) i un cargol o un vis. El sistema de subjecció del tac pot ser per adherència química o per expansió produida per la deformació de la peça en ser comprimida pel cargol.
S'han considerat els tipus següents:
- Tac d'expansió de niló i vis d'acer
- Tac d'expansió d'acer, amb vis, volandera i femella del mateix material
- Fixació mecànica formada per una base metàl·lica cargolada, vis d'acer, beina de PVC, volanderes d'estanquitat i tap de cautxú
- Tac químic format per una ampolla amb resina, cargol, volandera i femella

CARACTERÍSTIQUES GENERALS:
El disseny del tac ha de ser l'adient al suport i als esforços que ha de suportar.
Els cargols no han de tenir imperfeccions (rebaves, emprentes, etc) que impedeixin cargolar els elements.
El vis ha d'anar protegit contra la corrosió.
Els diàmetres del tac i vis han de ser compatibles.
El perfil de la femella ha de ser segons el seu diàmetre (UNE 17-008).
Cementació del vis: > 0,1 mm
VOLANDERES:
Diàmetre interior de la volandera:
- Diàmetre del cargol 10 mm: 11 mm
- Diàmetre del cargol 11 mm: 13 mm

2.- CONDICIONS DE SUBMINISTRAMENT I EMMAGATZEMATGE

Subministrament: S'ha de subministrar conjuntament amb totes les peces necessàries per a la seva correcta col·locació en capses, on han de figurar:
- Identificació del fabricant
- Diàmetres
- Llargàries
- Unitats
- Instruccions d'ús

Emmagatzematge: En llocs protegits de la pluja i la humitat.

3.- UNITAT I CRITERI D'AMIDAMENT

Unitat d'amidament: la indicada a la descripció de l'element
Criteri d'amidament: quantitat necessària subministrada a l'obra

4.- NORMATIVA DE COMPLIMENT OBLIGATORI

No hi ha normativa de compliment obligatori.

B0 - MATERIALS BÀSICS

B0A - FERRETERIA

B0AK- - CLAVO

0.- ELEMENTOS QUE CONTEMPLA EL PLIEGO

B0AK-07AS.

Pliego de condiciones

1.- DEFINICIÓN Y CONDICIONES DE LOS ELEMENTOS

Elementos metálicos para sujetar cosas introduciéndolos mediante golpes o impactos.
Se han considerado los siguientes elementos:
- Clavos de acero
- Clavos de cobre
- Clavos de acero galvanizado

Clavos son vástagos metálicos, puntiagudos de un extremo y con una cabeza en el otro.
CARACTERISTICAS GENERALES:
Tendrán la forma, medida y resistencia adecuadas a los elementos que unirán.
Serán rectos, con la punta afilada y regular.
Los clavos de acero cumplirán las determinaciones de las normas UNE 17-032, UNE 17-033, UNE 17-034, UNE 17-035 y UNE 17-036.
ACABADO SUPERFICIAL GALVANIZADO:
Su recubrimiento de zinc será liso, sin discontinuidades, exfoliaciones, estará exento de manchas y no presentará imperfecciones superficiales.
Protección de galvanizado: >= 275 g/m2
Pureza del zinc, en peso: >= 98,5%
Tolerancias de los clavos y tachuelas:
- Longitud: ± 1 D

2.- CONDICIONES DE SUMINISTRO Y ALMACENAJE

Suministro: Empaquetados.
Almacenamiento: En lugares protegidos de la lluvia y la humedad.

3.- UNIDAD Y CRITERIO DE MEDICIÓN

Unidad de medición: la indicada en la descripción del elemento
Criterio de medición: cantidad necesaria suministrada en la obra

4.- NORMATIVA DE CUMPLIMIENTO OBLIGATORIO

CLAVOS Y TACHUELAS:
UNE 17032:1966 Puntas redondeadas de cabeza plana lisa. Medidas.
UNE 17033:1966 Puntas redondeadas de cabeza plana rayada. Medidas.
UNE 17034:1966 Puntas redondeadas de cabeza plana ancha.
UNE 17035:1966 Puntas de cabeza cónica.
UNE 17036:1966 Puntas redondeadas de cabeza perdida.

B0 - MATERIALS BÀSICS

B0A - FERRETERIA

B0AM- - ALAMBRE

0.- ELEMENTOS QUE CONTEMPLA EL PLIEGO

B0AM-078F.

Pliego de condiciones

1.- DEFINICIÓN Y CONDICIONES DE LOS ELEMENTOS

Hilo de acero dulce, flexible y tenaz, obtenido por estirado en frío o por trefilado.
Se han considerado los siguientes tipos:
- Alambre de acero
- Alambre de acero galvanizado
- Alambre de acero plastificado
- Alambre recocido

CARACTERISTICAS GENERALES:
Será de sección constante y uniforme.
Cumplirá las especificaciones de la norma UNE 36-722.
ACABADO SUPERFICIAL GALVANIZADO:
Su recubrimiento de zinc será homogéneo, liso, sin discontinuidades, escamas, granos, rugosidades o grietas, estará exento de manchas y no presentará imperfecciones superficiales.
La masa mínima del recubrimiento de zinc (UNE 37-504) cumplirá las especificaciones de las tablas I y II de la UNE 37-506.
Resistencia a tracción (UNE 37-504):
- Calidad G1 o G2: 1770 N/mm2
- Calidad G3: 1570 N/mm2

Adherencia del recubrimiento (UNE 37-504): Cumplirá
Pureza del zinc (UNE 37-504): >= 98,5%
Tolerancias:
- Diámetro: ± 2% diámetro nominal

ALAMBRE DE ACERO PLASTIFICADO:
Alambre de acero de bajo contenido en carbono, galvanizado en caliente, con un recubrimiento orgánico de PVC, aplicado por extrusión o sinterización.
El recubrimiento de PVC cumplirá las especificaciones del apartado 6.3 de la UNE 36-732.
La concentricidad y la adherencia del recubrimiento de PVC cumplirá las especificaciones del artículo 6.5 UNE 36-732.
Características del galvanizado: G-1B (UNE 37-506)
Resistencia a la tracción:
- Calidad recocido: =< 600 N/mm2
- Calidad duro: > 600 N/mm2

Tolerancias:
- Diámetro: tabla 1 UNE 36-732

2.- CONDICIONES DE SUMINISTRO Y ALMACENAJE

Suministro: En rollos. En el embalaje o albarán de entrega constarán los siguientes datos:
- Identificación del fabricante o nombre comercial
- Identificación del producto
- Diámetro y longitud de los rollos
Almacenamiento: En lugares secos y protegidos de la intemperie.

3.- UNIDAD Y CRITERIO DE MEDICIÓN

Unidad de medición: la indicada en la descripción del elemento
Criterio de medición: cantidad necesaria suministrada en la obra

4.- NORMATIVA DE CUMPLIMIENTO OBLIGATORIO

ALAMBRE DE ACERO:
* UNE 36722:1974 Alambre de acero de bajo contenido en carbono. Medidas y tolerancias.
ALAMBRE DE ACERO GALVANIZADO:
* UNE 37506:1983 Alambres de acero galvanizados en caliente para usos generales. Designación de calidades. Caracterisicas generales.
* UNE 37502:1983 Alambres de acero galvanizados en caliente. Condiciones técnicas de suministro.
ALAMBRE PLASTIFICADO:
* UNE 36732:1995 Alambres de acero y productos de alambre para cerramientos. Recubrimientos orgánicos sobre el alambre. Recubrimientos de poli(cloruro de vinilo).

B0 - MATERIALS BÀSICS

B0B - ACER I METALL EN PERFILS O BARRES

B0B2 - ACER EN BARRES CORRUGADES

0.- ELEMENTOS QUE CONTEMPLA EL PLIEGO

B0B2U002.

Plec de condicions
1.- DEFINICIÓ I CONDICIONS DELS ELEMENTS

Acer per a armadures passives d'elements de formigó:
S'han considerat els elements següents:
- Barres corrugades
CARACTERÍSTIQUES GENERALS:
En el cas de que el material s'utilitzi en obra pública, l'acord de Govern de la Generalitat de Catalunya de 9 de juny de 1998, exigeix que els materials siguin de qualitat certificada o puguin acreditar un nivell de qualitat equivalent, segons les normes aplicables als estats membres de la Unió Europea o de l'Associació Europea de Lliure Canvi.
També en aquest cas, es procurarà que els esmentats materials disposin de l'etiqueta ecològica europea, regulada en el Reglament 880/1992/CEE o bé altres distintius de la Comunitat Europea.
Els productes d'acer per a armadures passives no han de tenir defectes superficials ni fissures.
L'armadura ha de ser neta, sense taques de greix, d'oli, de pintura, de pols o de qualsevol altre matèria perjudicial.
Els filferros llisos només es poden utilitzar com elements de connexió d'armadures bàsiques electrosoldades en gelosia.
Les barres corrugades han de tenir al menys dues files de corrugues transversals, uniformement distribuïdes al llarg de tota la llargària. Dins de cada fila, les corrugues han d'estar uniformement espaiades.
Les característiques següents han de complir amb els valors declarats pel fabricant, assajades segons la norma corresponent, dins del límit de tolerància indicat, en el seu cas:
- Diàmetre nominal: s'ha d'ajustar als valors especificats a la taula 6 de la UNE-EN 10080.
- Diàmetres nominals <= 10,00 mm: Variació en intervals de mig mm - Diàmetres nominals > 10,00 mm: Variació en unitats senceres de mm
- Dimensions i geometria de les corrugues: Ha de complir l'especificat en l'apartat 7.4.2 de la UNE-EN 10080.
- Massa per metre: El valor nominal ha de ser l'especificat en la taula 6 de la UNE-EN 10080, en relació amb el diàmetre nominal i l'àrea nominal de la secció transversal
- Secció equivalent: >= 95,5% Secció nominal
- Aptitud al doblegat: - Assaig doblegat amb angle >= 180º (UNE-EN 10080, UNE-EN ISO 15630-1): No s'ha d'apreciar trencaments o fissures - Assaig doblegat -desdoblegat amb angle >= 90º (UNE-EN 10080, UNE-EN ISO 15630-1): No s'ha d'apreciar trencaments o fissures
Tensió d'adherència (assaig de la biga UNE-EN 10080):
- Tensió d'adherència: - D < 8 mm: >= 6,88 N/mm2 - 8 mm <= D <= 32 mm: >= (7,84-0,12 D) N/mm2 - D > 32 mm: >= 4,00 N/mm2
- Tensió de última d'adherència: - D < 8 mm: >= 11,22 N/mm2 - 8 mm <= D <= 32 mm: >= (12,74-0,19 D) N/mm2 - D > 32 mm: >= 6,66 N/mm2
- Composició química (% en massa):

	C %màx.	Ceq %màx.	S %màx.	P %màx.	Cu %màx.	N %màx.
Colada	0,22	0,050	0,050	0,050	0,800	0,012
Producte	0,24	0,052	0,055	0,055	0,850	0,014

Ceq = Carboni equivalent
Es pot superar el valor màxim per al Carboni en un 0,03% en massa, si el valor del Carboni equivalent disminueix en un 0,02% en massa.
Les característiques anteriors s'han de determinar segons la norma UNE-EN ISO 15630-1.
BARRES I ROTLLES D'ACER CORRUGAT SOLDABLE:
El producte s'ha de designar segons l'especificat en l'apartat 5.1 de la UNE-EN 10080:
- Descripció de la forma
- Referència a la norma EN
- Dimensions nominals
- Classe tècnica
Les característiques següents han de complir amb els valors declarats pel fabricant, assajades segons la norma corresponent, dins del límit de tolerància indicat, en el seu cas:
- Característiques geomètriques del corrugat de les barres han de complir les especificacions de l'apartat 7.4.2 de la norma UNE-EN 10080.
- Característiques mecàniques de les barres: - Acer soldable (S) - Allargament total sota càrrega màxima: - Acer subministrat en barres: >= 5,0%
- Acer subministrat en rotlles: >= 7,5% - Acer soldable amb característiques especials de ductilitat (SD): - Allargament total sota càrrega màxima: - Acer subministrat en barres: >= 7,5% - Acer subministrat en rotlles: >= 10,0%
- Resistència a fatiga: Ha de complir l'especificat la taula 32.2.d de l'EHE-08 - Deformació alternativa: Ha de complir l'especificat la taula 32.2.e de l'EHE-08

Designació	Lím.elàstic fy N/mm2	Càrrega unitaria trencament fs(N/mm2)	Allargament al trencament	Relació fs/fy
B 400 S	>= 400	>= 440	>= 14%	>= 1,05
B 500 S	>= 500	>= 550	>= 12%	>= 1,05
B 400 SD	>= 400	>= 480	>= 20%	>= 1,20 <= 1,35
B 500 SD	>= 500	>= 575	>= 16%	>= 1,15 <= 1,35

- Diàmetre nominal: S'han d'ajustar a la sèrie següent (mm): 6 8 10 12 14 16 20 25 32 i 40 mm
- S'ha d'evitar utilitzar barres de diàmetre <= 6 mm, en el cas d'armadura muntada o elaborada amb soldadura.
Toleràncies:
- Massa: - Diàmetre nominal > 8,0 mm: ± 4,5% massa nominal - Diàmetre nominal <= 8,0 mm: ± 6% massa nominal
Les característiques anteriors s'han de determinar segons la norma UNE-EN ISO 15630-1.

2.- CONDICIONS DE SUBMINISTRAMENT I EMMAGATZEMATGE

Emmagatzematge: en llocs en els que restin protegits de la pluja, l'humitat del terra i l'eventual agressivitat de l'ambient.
Es classificaran segons el tipus, qualitat, diàmetre i procedència.
Abans de la seva utilització i en especial despres de períodes llargs d'emmagatzematge en obra, s'ha d'inspeccionar la superfície per tal de comprovar que no hi hagi alteracions superficials.
Pèrdua de pes després de l'eliminació d'òxid superficial amb raspall de filferros: < 1%

3.- UNITAT I CRITERI D'AMIDAMENT

Unitat d'amidament: la indicada a la descripció de l'element
Criteri d'amidament: quantitat necessària subministrada a l'obra

4.- NORMATIVA DE COMPLIMENT OBLIGATORI

Real Decreto 1247/2008, de 18 de julio, por el que se aprueba la Instrucción de Hormigón Estructural (EHE-08).
UNE-EN 10080:2006 Acero para el armado del hormigón. Acero soldable para armaduras de hormigón armado. Generalidades.

5.- CONDICIONS DE CONTROL DE RECEPCIÓ

CONDICIONS DE MARCATGE I CONTROL DE LA DOCUMENTACIÓ:
Han de portar gravades, una marca que identifiqui el país d'origen i la fàbrica i una altra que identifica la classe tècnica (segons l'especificat en l'apartat 10 de la EHE-08, UNE-EN 10080), aquesta marca s'ha de repetir a intervals <= 1,5 m
Cada partida d'acer ha d'anar acompanyada d'una full de subministrament que com a mínim, ha de contenir la informació següent:
- Identificació del subministrador
- Número d'identificació de la certificació d'homologació d'adherència (apartat 32.2 EHE-08)
- Número de sèrie del full de subministrament
- Nom de la fàbrica
- Data d'entrega i nom del peticionari
- Quantitat d'acer subministrat classificat per diàmetres i tipus d'acer
- Diàmetres subministrats
- Designació dels tipus d'acers subministrats segons EHE-08, UNE-EN 10080
- Forma de subministrament: barra o rotlle
- Identificació i lloc de subministrament
- Sistema d'identificació adoptat segons EHE-08, UNE-EN 10080
- Classe tècnica segons l'especificat en l'apartat 10 de la EHE-08, UNE-EN 10080
- Indicació, en el seu cas, de procediments especials de soldadura
El fabricant ha de facilitar un certificat d'assaig que garanteixi el compliment de les característiques anteriors, on s'ha d'incloure la informació següent:
- Data d'emissió del certificat
- Certificat de l'assaig de doblegat-desdoblegat
- Certificat de l'assaig de doblegat simple
- Certificat de l'assaig de fatiga en acers tipus SD
- Certificat de l'assaig de deformació alternativa en acers tipus SD
- Certificat d'homologació d'adherència en el cas en que es garanteixi les característiques d'adherència mitjançant l'assaig de la biga - Marca comercial de l'acer - Forma de subministrament: barra o rotlles
OPERACIONS DE CONTROL:
Els punts de control més destacables són els següents:
- Per a cada partida de subministrament que arribi a l'obra: - Recepció del certificat de garantia del fabricant, signat per persona física, segons article 32º de la norma EHE-08. - Inspecció visual del material i observació de les marques d'identificació.
- Quan l'acer disposi de marcatge CE es comprovarà la seva conformitat mitjançant la verificació documental de que els valors declarats en els documents del marcatge permetin deduir el compliment de les especificacions contemplades en el projecte i a l'article 32 de l'EHE-08.
Mentre no estigui vigent el marcatge CE per acers corrugats destinats a l'elaboració d'armadures per a formigó armat, hauran de ser conformes a l'EHE-08 i a l'UNE-EN 10080. La demostració d'aquesta conformitat es podrà efectuar mitjançant: - La possessió d'un distintiu de qualitat oficialment reconegut, conforme a l'article 81 de l'EHE-08 - La realització d'assaigs de comprovació durant la recepció. Es farà en funció de la quantitat d'acer subministrat: - Subministrament < 300 t: - Es dividirà el subministrament en lots de com a màxim 40 t que siguin del mateix subministrador, fabricant, designació i sèrie, i es prendran 2 provetes on es realitzaran els següents assaigs:
- Comprovació de la secció equivalent - Comprovació de les característiques geomètriques - Assaig de doblat-desdoblat, o alternativament, el de doblat simple - A més, es comprovarà com a mínim en una proveta de cada diàmetre, el tipus d'acer utilitzat i el seu fabricant, el límit elàstic, la càrrega de ruptura, l'allargament de ruptura, i l'allargament sota càrrega màxima. - Subministrament >= 300 t: - Es prendran 4 provetes per a la comprovació de les característiques mecàniques del cas anterior. - Alternativament, el Subministrador podrà optar per facilitar un certificat de traçabilitat, signat per persona física, on es declarin els fabricants i les colades de cada subministrament. A més, facilitarà una còpia del certificat del control de producció del fabricant, on es recullin els resultats dels assaigs mecànics i químics de cada colada. En aquest cas, s'efectuaran assaigs de contrast de traçabilitat de colada, mitjançant la determinació de les característiques químiques sobre 1 de cada quatre lots, realitzant com a mínim 5 assaigs. - La composició química podrà presentar les variacions següents respecte el certificat de control de producció per a ser acceptada:
- %Cassaig = %Ccertificat: ±0,03 - %Ceq assaig = %Ceq certificat: ±0,03
- %Passaig = %Pcertificat: ±0,008 - %Sassaig = %Scertificat: ±0,008
- %Nassaig = %Ncertificat: ±0,002 - Un cop comprovada la traçabilitat de la colada, es farà la divisió en lots de com a mínim 15 barres. Par a cada lot, s'assajaran 2 provetes sobre les que es faran els següents assaigs: - Comprovació de la secció equivalent - Comprovació de les característiques geomètriques - Assaig de doblat-desdoblat, o alternativament, el de doblat simple - Comprovació del límit elàstic, la càrrega de ruptura, la relació entre ells, i l'allargament de ruptura
- En el cas d'estructures sotmeses a fatiga, el comportament de l'acer es podrà demostrar mitjançant la presentació d'un informe d'assaigs, de com a màxim un any d'antiguitat, que compleixin amb l'article 38.10, i realitzat en un laboratori acreditat
- En el cas d'estructures situades en zona sísmica, el comportament de l'acer es podrà demostrar mitjançant la presentació d'un informe d'assaigs, de com a màxim un any d'antiguitat, que compleixin amb l'article 32º, i realitzat en un laboratori acreditat.
- Comprovacions experimentals de les armadures elaborades durant el subministrament o la seva fabricació en obra: - El control experimental de les armadures elaborades comprendrà la comprovació de les característiques mecàniques, les d'adherència, i les de les seves dimensions geomètriques, així com les característiques en cas de realitzar soldadura resistent.
- En cas de disposar d'un distintiu de qualitat oficialment reconegut, la DF podrà eximir la realització de les comprovacions experimentals.
- Es definirà com a lot de control experimental quan es compleixi: - Pes del lot <= 30 t
- Les armadures fabricades a central aliena a l'obra, hauran de ser subministrades en remeses consecutives des de la mateixa instal·lació de ferralla - Si es fabriquen a obra, les que s'hagin produït en un període d'1 mes - Estar fabricades amb el mateix tipus d'acer i forma de producte
Els assaigs per a realitzar el control, es realitzaran en laboratoris autoritzats.
- Comprovació de la conformitat de les característiques mecàniques: - Armadures fabricades sense processos de soldadura: es realitzarà l'assaig a tracció sobre 2 provetes per a cada mostra corresponent a un diàmetre de cada sèrie. Si l'acer estigués en possessió d'un distintiu de qualitat oficialment reconegut, la DF podrà realitzar els assaigs sobre una única proveta. En el cas que no s'hagin utilitzat processos de redreçat, es podrà eximir la realització d'aquest assaigs. - Armadures fabricades amb processos de soldadura: es prendran 4 mostres per lot, corresponents a les combinacions de diàmetres més representatius del procés de soldadura, realitzant-se: assaigs de tracció sobre 2 provetes dels diàmetres més petits de cada mostra, i assaigs de doblat simple, o el de doblat desdoblat, sobre 2 provetes dels diàmetres més grans. Si l'acer estigués en possessió d'un distintiu de qualitat oficialment reconegut, la DF podrà realitzar els assaigs sobre una única proveta.
- Comprovació de la conformitat de les característiques d'adherència:
- Es prendrà una mostra de 2 provetes per a cada un dels diàmetres que formin part del lot d'acer redreçat, i es determinaran les característiques geomètriques. En el cas que l'acer disposi d'un certificat de les característiques d'adherència segons l'annex C de l'UNE EN 10080, només caldrà determinar l'altura de la corruga.
- Comprovació de la conformitat de les característiques geomètriques:
Es realitzarà, sobre cada unitat a comprovar, una inspecció per determinar la correspondència dels diàmetres de les armadures i el tipus d'acer entre el indicat en el projecte i la fulla de subministrament. A més es revisarà que l'alineació dels seus elements rectes, les seves dimensions, i els diàmetres de doblat, no presentin desviacions observables a simple vista en els trams rectes, i que els diàmetres de doblat i les desviacions geomètriques respecte a les formes d'especejament del projecte són conformes amb les toleràncies establertes en el mateix, o conformes a l'annex 11 de l'EHE-08.

- Comprovacions addicionals en cas de soldadura resistent:
- Si s'utilitza una soldadura resistent per a l'elaboració de l'armat a fàbrica, la DF haurà de demanar les evidències documentals de que el procés està en possessió d'un distintiu de qualitat oficialment reconegut. Si l'elaboració de l'armat es fa a obra, la DF permetrà la realització de la soldadura resistent només en el cas que es faci un control d'execució intens.
- A més, la DF haurà de disposar la realització d'una sèrie de comprovacions experimentals de la conformitat del procés, en funció del tipus de soldadura, d'acord amb 7.2 de l'UNE 36832.

CRITERIS DE PRESA DE MOSTRES:
La presa de mostra es realitzarà seguint les indicacions de la DF, d'acord a la norma UNE 36-092 i a l'EHE-08. El control plantejat es realitzarà abans de començar el formigonat de les estructures, en el cas de material sense marca de qualitat, o abans de la posta en servei en el cas de que disposi de l'esmentada marca de qualitat de producte.
INTERPRETACIÓ DE RESULTATS I ACTUACIONS EN CAS D'INCOMPLIMENT:
S'acceptarà el lot sempre que, en el cas del redreçat, les característiques mecàniques de l'armadura presentin resultats conformes als marges definits a l'EHE-08 (art. 32.2). En el cas d'altres processos, s'acceptarà el lot quan els assaigs de tracció i doblat compleixin amb les especificacions establertes.
En cas de no complir-se alguna especificació, s'efectuarà una nova presa de mostres del mateix lot. Si es tornés a produir un incompliment d'alguna especificació, es rebutjaria el lot.
En el cas de l'acer subministrat en barra, i respecte a les característiques d'adherència, s'acceptarà el lot si es compleixen les especificacions definides a l'art. 32.2 de l'EHE-08. En cas contrari, es tornarà a fer una presa de mostres del mateix lot, i si es tornés a donar un incompliment d'alguna especificació, es rebutjarà el lot sencer.
La DF rebutjarà les armadures que presentin un grau d'oxidació excessiu que pugui afectar a les seves condicions d'adherència. Es considerarà oxidació excessiva quan mitjançant un raspallat amb pues metàl·liques, es determini una pèrdua de pes de la barra proveta superior al 1%.
S'haurà de comprovar que un cop eliminat l'òxid, l'altura de la corruga compleix amb els límits establerts a l'art. 32.2 de l'EHE-08.
En el cas de produir-se un incompliment en les característiques geomètriques, es rebutjarà l'armadura que presenti defectes, i es procedirà al repàs de tota la remesa. Si les comprovacions resulten satisfactòries, s'acceptarà la remesa, prèvia substitució de l'armadura defectuosa. En cas contrari, es rebutjarà tota la remesa.

B0 - MATERIALS BÀSICS

B0B - ACER I METALL EN PERFILS O BARRES

B0B3 - MALLA ELECTROSOLDADA DE BARRES CORRUGADES

Plec de condicions
1.- DEFINICIÓ I CONDICIONS DELS ELEMENTS

Acer per a armadures passives d'elements de formigó:
S'han considerat els elements següents:
- Malla electrosoldada
CARACTERÍSTIQUES GENERALS:
En el cas de que el material s'utilitzi en obra pública, l'acord de Govern de la Generalitat de Catalunya de 9 de juny de 1998, exigeix que els materials siguin de qualitat certificada o puguin acreditar un nivell de qualitat equivalent, segons les normes aplicables als estats membres de la Unió Europea o de l'Associació Europea de Lliure Canvi.
També en aquest cas, es procurarà que els esmentats materials disposin de l'etiqueta ecològica europea, regulada en el Reglament 880/1992/CEE o bé altres distintius de la Comunitat Europea.
Els productes d'acer per a armadures passives no han de tenir defectes superficials ni fissures.
L'armadura ha de ser neta, sense taques de greix, d'oli, de pintura, de pols o de qualsevol altre matèria perjudicial.
Els filferros llisos només es poden utilitzar com elements de connexió d'armadures bàsiques electrosoldades en gelosia.
Les barres corrugades han de tenir al menys dues files de corrugues transversals, uniformement distribuïdes al llarg de tota la llargària. Dins de cada fila, les corrugues han d'estar uniformement espaiades.
Les característiques següents han de complir amb els valors declarats pel fabricant, assajades segons la norma corresponent, dins del límit de tolerància indicat, en el seu cas:
- Diàmetre nominal: s'ha d'ajustar als valors especificats a la taula 6 de la UNE-EN 10080.
- Diàmetres nominals <= 10,00 mm: Variació en intervals de mig mm - Diàmetres nominals > 10,00 mm: Variació en unitats senceres de mm
- Dimensions i geometria de les corrugues: Ha de complir l'especificat en l'apartat 7.4.2 de la UNE-EN 10080.
- Massa per metre: El valor nominal ha de ser l'especificat en la taula 6 de la UNE-EN 10080, en relació amb el diàmetre nominal i l'àrea nominal de la secció transversal
- Secció equivalent: >= 95,5% Secció nominal
- Aptitud al doblegat: - Assaig doblegat amb angle >= 180º (UNE-EN 10080, UNE-EN ISO 15630-1): No s'ha d'apreciar trencaments o fissures - Assaig doblegat -desdoblegat amb angle >= 90º (UNE-EN 10080, UNE-EN ISO 15630-1): No s'ha d'apreciar trencaments o fissures

Tensió d'adherència (assaig de la biga UNE-EN 10080):
- Tensió d'adherència: - D < 8 mm: >= 6,88 N/mm2 - 8 mm <= D <= 32 mm: >= (7,84-0,12 D) N/mm2 - D > 32 mm: >= 4,00 N/mm2
- Tensió de última d'adherència: - D < 8 mm: >= 11,22 N/mm2 - 8 mm <= D <= 32 mm: >= (12,74-0,19 D) N/mm2 - D > 32 mm: >= 6,66 N/mm2
- Composició química (% en massa):

	C %màx.	Ceq %màx.	S %màx.	P %màx.	Cu %màx.	N %màx.
Colada	0,22	0,050	0,050	0,050	0,800	0,012
Producte	0,24	0,052	0,055	0,055	0,850	0,014

Ceq = Carboni equivalent
Es pot superar el valor màxim per al Carboni en un 0,03% en massa, si el valor del Carboni equivalent disminueix en un 0,02% en massa.
Les característiques anteriors s'han de determinar segons la norma UNE-EN ISO 15630-1.
FILFERROS CORRUGATS I FILFERROS LLISOS:
Filferros corrugats son els que compleixen els requisits establerts per la UNE-EN 10080 per a la fabricació de malles electrosoldades o armadures bàsiques electrosoldades en gelosia.
Filferros llisos son els que compleixen els requisits establerts per la UNE-EN 10080 per a la fabricació d'elements de connexió en armadures bàsiques electrosoldades en gelosia.
Els diàmetres nominals dels filferros corrugats s'han d'ajustar a la sèrie (mm):
5-5,5-6-6,5-7-7,5-8-8,5-9-9,5-10-10,5-11-11,5-12-14 mm
Les característiques següents han de complir amb els valors declarats pel fabricant, assajades segons la norma corresponent, dins del límit de tolerància indicat, en el seu cas:
- Característiques mecàniques: - B 500 T - Límit elàstic fy: >= 500 N/mm2
- Càrrega unitària de trencament fs: >= 550 N/mm2 - Allargament al trencament: >= 8%
- Relació f/fy: >= 1,03

Les característiques anteriors s'han de determinar segons la norma UNE-EN ISO 15630-1.
MALLA ELECTROSOLDADA:
Armadura formada per la disposició de barres corrugades o filferros corrugats, longitudinals i transversals, de diàmetre nominal igual o diferent, que es creuen entre sí perpendicularment i que els seus punts de contacte queden units mitjançant soldadura elèctrica, realitzada en una instal·lació industrial aliena a l'obra.
La composició de la malla pot ser barres corrugades o filferros corrugats, però no la barreja d'ambdós.
Els components d'un panell poden ser elements simples o aparellats.
El producte s'ha de designar segons l'especificat en l'apartat 5.2 de la UNE-EN 10080:
- Descripció de la forma
- Referència a la norma EN
- Dimensions nominals: Dimensions dels components, dimensions del panell, separació entre elements i sobrellargs
- Classes tècniques dels acers

Els components de la malla han de complir les especificacions que els hi son aplicables segons siguin barres o filferros.
Les característiques següents han de complir amb els valors declarats pel fabricant, assajades segons la norma corresponent, dins del límit de tolerància indicat, en el seu cas:
- Càrrega de desenganxament de les unions soldades (Fs): 0,25 fy x An
- (An = Secció transversal nominal del més gran dels elements de la unió en malles simples o d'un dels elements aparellats, en malles dobles)
- Diàmetres relatius dels elements: - Malles simples: dmín <= 0,6 dmàx (dmín: diàmetre nominal de l'armadura transversal, dmàx: diàmetre nominal de l'armadura més gruixuda) - Malles elements aparellats: 0,7 ds <= dt <= 1,25 ds (ds: diàmetre nominal de les armadures simples; dt: diàmetre nominal de les armadures aparellades)
- Separació entre armadures longitudinals i transversals: <= 50 mm

- Sobrellargs (prolongació de les barres transversals més enllà de l'última barra longitudinal): 25 mm
Toleràncies:
- Llargària i amplària: ± 25 mm o ± 0,5% (la més gran)
- Separació entre armadures: ± 15 mm o ± 7,5% (la més gran)
Les característiques anteriors s'han de determinar segons la norma UNE-EN ISO 15630-1.

2.- CONDICIONS DE SUBMINISTRAMENT I EMMAGATZEMATGE

Emmagatzematge: en llocs en els que restin protegits de la pluja, l'humitat del terra i l'eventual agressivitat de l'ambient.
Es classificaran segons el tipus, qualitat, diàmetre i procedència.
Abans de la seva utilització i en especial despres de períodes llargs d'emmagatzematge en obra, s'ha d'inspeccionar la superfície per tal de comprovar que no hi hagi alteracions superficials.
Pèrdua de pes després de l'eliminació d'òxid superficial amb raspall de filferros: < 1%

3.- UNITAT I CRITERI D'AMIDAMENT

Unitat d'amidament: la indicada a la descripció de l'element
Criteri d'amidament: quantitat necessària subministrada a l'obra

4.- NORMATIVA DE COMPLIMENT OBLIGATORI

Real Decreto 1247/2008, de 18 de julio, por el que se aprueba la Instrucción de Hormigón Estructural (EHE-08).
UNE-EN 10080:2006 Acero para el armado del hormigón. Acero soldable para armaduras de hormigón armado. Generalidades.

5.- CONDICIONS DE CONTROL DE RECEPCIÓ

CONDICIONS DE MARCATGE I CONTROL DE LA DOCUMENTACIÓ:
Han de portar gravades, una marca que identifiqui el país d'origen i la fàbrica i una altra que identifica la classe tècnica (segons l'especificat en l'apartat 10 de la EHE-08, UNE-EN 10080), aquesta marca s'ha de repetir a intervals <= 1,5 m
Cada partida d'acer ha d'anar acompanyada d'una full de subministrament que com a mínim, ha de contenir la informació següent:
- Identificació del subministrador
- Número d'identificació de la certificació d'homologació d'adherència (apartat 32.2 EHE-08)
- Número de sèrie del full de subministrament
- Nom de la fàbrica
- Data d'entrega i nom del peticionari
- Quantitat d'acer subministrat classificat per diàmetres i tipus d'acer
- Diàmetres subministrats
- Designació dels tipus d'acers subministrats segons EHE-08, UNE-EN 10080
- Forma de subministrament: barra o rotlle
- Identificació i lloc de subministrament
- Sistema d'identificació adoptat segons EHE-08, UNE-EN 10080
- Classe tècnica segons l'especificat en l'apartat 10 de la EHE-08, UNE-EN 10080
- Indicació, en el seu cas, de procediments especials de soldadura
El fabricant ha de facilitar un certificat d'assaig que garanteixi el compliment de les característiques anteriors, on s'ha d'incloure la informació següent:
- Data d'emissió del certificat
- Certificat de l'assaig de doblegat-desdoblegat
- Certificat de l'assaig de doblegat simple
- Certificat de l'assaig de fatiga en acers tipus SD
- Certificat de l'assaig de deformació alternativa en acers tipus SD
- Certificat d'homologació d'adherència en el cas en que es garanteixi les característiques d'adherència mitjançant l'assaig de la biga - Marca comercial de l'acer - Forma de subministrament: barra o rotlles
En Malles electrosoldades, s'ha de facilitar a més:
- Certificat de l'assaig de desenganxament dels nusos
- Certificat de qualificació del personal que realitza la soldadura no resistent
- Certificat d'homologació de soldadors i del procés de soldadura
OPERACIONS DE CONTROL:
Els punts de control més destacables són els següents:
- Per a cada partida de subministrament que arribi a l'obra: - Recepció del certificat de garantia del fabricant, signat per persona física, segons article 32º de la norma EHE-08. - Inspecció visual del material i observació de les marques d'identificació.
- Quan l'acer disposi de marcatge CE es comprovarà la seva conformitat mitjançant la verificació documental de que els valors declarats en els documents del marcatge permetin deduir el compliment de les especificacions contemplades en el projecte i a l'article 32 de l'EHE-08.
Mentre no estigui vigent el marcatge CE per acers corrugats destinats a l'elaboració d'armadures per a formigó armat, hauran de ser conformes a l'EHE-08 i a l'UNE-EN 10080. La demostració d'aquesta conformitat es podrà efectuar mitjançant: - La possessió d'un distintiu de qualitat oficialment reconegut, conforme a l'article 81 de l'EHE-08 - La realització d'assaigs de comprovació durant la recepció. Es farà en funció de la quantitat d'acer subministrat: - Subministrament < 300 t: - Es dividirà el subministrament en lots de com a màxim 40 t que siguin del mateix subministrador, fabricant, designació i sèrie, i es prendran 2 provetes on es realitzaran els següents assaigs:
- Comprovació de la secció equivalent - Comprovació de les característiques geomètriques - Assaig de doblat-desdoblat, o alternativament, el de doblat simple - A més, es comprovarà com a mínim en una proveta de cada diàmetre, el tipus d'acer utilitzat i el seu fabricant, el límit elàstic, la càrrega de ruptura, l'allargament de ruptura, i l'allargament sota càrrega màxima. - Subministrament >= 300 t: - Es prendran 4 provetes per a la comprovació de les característiques mecàniques del cas anterior. - Alternativament, el Subministrador podrà optar per facilitar un certificat de traçabilitat, signat per persona física, on es declarin els fabricants i les colades de cada subministrament. A més, facilitarà una còpia del certificat del control de producció del fabricant, on es recullin els resultats dels assaigs mecànics i químics de cada colada. En aquest cas, s'efectuaran assaigs de contrast de traçabilitat de colada, mitjançant la determinació de les característiques químiques sobre 1 de cada quatre lots, realitzant com a mínim 5 assaigs. - La composició química podrà presentar les variacions següents respecte el certificat de control de producció per a ser acceptada:
- %Cassaig = %Ccertificat: ±0,03 - %Ceq assaig = %Ceq certificat: ±0,03
- %Passaig = %Pcertificat: ±0,008 - %Sassaig = %Scertificat: ±0,008
- %Nassaig = %Ncertificat: ±0,002 - Un cop comprovada la traçabilitat de la colada, es farà la divisió en lots de com a mínim 15 barres. Par a cada lot, s'assajaran 2 provetes sobre les que es faran els següents assaigs: - Comprovació de la secció equivalent - Comprovació de les característiques geomètriques - Assaig de doblat-desdoblat, o alternativament, el de doblat simple - Comprovació del límit elàstic, la càrrega de ruptura, la relació entre ells, i l'allargament de ruptura
- En el cas d'estructures sotmeses a fatiga, el comportament de l'acer es podrà demostrar mitjançant la presentació d'un informe d'assaigs, de com a màxim un any d'antiguitat, que compleixin amb l'article 38.10, i realitzat en un laboratori acreditat
- En el cas d'estructures situades en zona sísmica, el comportament de l'acer es podrà demostrar mitjançant la presentació d'un informe d'assaigs, de com a màxim un any d'antiguitat, que compleixin amb l'article 32º, i realitzat en un laboratori acreditat.
- Comprovacions experimentals de les armadures elaborades durant el subministrament o la seva fabricació en obra: - El control experimental de les armadures elaborades comprendrà la comprovació de les característiques mecàniques, les d'adherència, i les de les seves dimensions geomètriques, així com les característiques en cas de realitzar soldadura resistent.
- En cas de disposar d'un distintiu de qualitat oficialment reconegut, la DF podrà eximir la realització de les comprovacions experimentals.
- Es definirà com a lot de control experimental quan es compleixi: - Pes del lot <= 30 t
- Les armadures fabricades a central aliena a l'obra, hauran de ser subministrades en remeses consecutives des de la mateixa instal·lació de ferralla - Si es fabriquen a obra, les que s'hagin produït en un període d'1 mes - Estar fabricades amb el mateix tipus d'acer i forma de producte
Els assaigs per a realitzar el control, es realitzaran en laboratoris autoritzats.
- Comprovació de la conformitat de les característiques mecàniques: - Armadures fabricades sense processos de soldadura: es realitzarà l'assaig a tracció sobre 2 provetes per a cada mostra corresponent a un diàmetre de cada sèrie. Si l'acer estigués en possessió d'un distintiu de qualitat oficialment reconegut, la DF podrà realitzar els assaigs sobre una única proveta. En el cas que no s'hagin utilitzat processos de redreçat, es podrà eximir la realització d'aquest assaigs. - Armadures fabricades amb processos de soldadura: es prendran 4 mostres per lot, corresponents a les combinacions de diàmetres més representatius del procés de soldadura, realitzant-se: assaigs de tracció sobre 2 provetes dels diàmetres més petits de cada mostra, i assaigs de doblat simple, o el de doblat desdoblat, sobre 2 provetes dels diàmetres més grans. Si l'acer estigués en possessió d'un distintiu de qualitat oficialment reconegut, la DF podrà realitzar els assaigs sobre una única proveta.
- Comprovació de la conformitat de les característiques d'adherència:
- Es prendrà una mostra de 2 provetes per a cada un dels diàmetres que formin part del lot d'acer redreçat, i es determinaran les característiques geomètriques. En el cas que l'acer

disposi d'un certificat de les característiques d'adherència segons l'annex C de l'UNE EN 10080, només caldrà determinar l'altura de la corruga.
- Comprovació de la conformitat de les característiques geomètriques:
Es realitzarà, sobre cada unitat a comprovar, una inspecció per determinar la correspondència dels diàmetres de les armadures i el tipus d'acer entre el indicat en el projecte i la fulla de subministrament. A més es revisarà que l'alineació dels seus elements rectes, les seves dimensions, i els diàmetres de doblat, no presentin desviacions observables a simple vista en els trams rectes, i que els diàmetres de doblat i les desviacions geomètriques respecte a les formes d'especejament del projecte són conformes amb les toleràncies establertes en el mateix, o conformes a l'annex 11 de l'EHE-08.
- Comprovacions addicionals en cas de soldadura resistent:
- Si s'utilitza una soldadura resistent per a l'elaboració de l'armat a fàbrica, la DF haurà de demanar les evidències documentals de que el procés està en possessió d'un distintiu de qualitat oficialment reconegut. Si l'elaboració de l'armat es fa a obra, la DF permetrà la realització de la soldadura resistent només en el cas que es faci un control d'execució intens.
- A més, la DF haurà de disposar la realització d'una sèrie de comprovacions experimentals de la conformitat del procés, en funció del tipus de soldadura, d'acord amb 7.2 de l'UNE 36832.
CRITERIS DE PRESA DE MOSTRES:
La presa de mostra es realitzarà seguint les indicacions de la DF, d'acord a la norma UNE 36-092 i a l'EHE-08. El control plantejat es realitzarà abans de començar el formigonat de les estructures, en el cas de material sense marca de qualitat, o abans de la posta en servei en el cas de que disposi de l'esmentada marca de qualitat de producte.
INTERPRETACIÓ DE RESULTATS I ACTUACIONS EN CAS D'INCOMPLIMENT:
S'acceptarà el lot sempre que, en el cas del redreçat, les característiques mecàniques de l'armadura presentin resultats conformes als marges definits a l'EHE-08 (art. 32.2). En el cas d'altres processos, s'acceptarà el lot quan els assaigs de tracció i doblat compleixin amb les especificacions establertes.
En cas de no complir-se alguna especificació, s'efectuarà una nova presa de mostres del mateix lot. Si es tornés a produir un incompliment d'alguna especificació, es rebutjaria el lot.
En el cas de l'acer subministrat en barra, i respecte a les característiques d'adherència, s'acceptarà el lot si es compleixen les especificacions definides a l'art. 32.2 de l'EHE-08. En cas contrari, es tornarà a fer una presa de mostres del mateix lot, i si es tornés a donar un incompliment d'alguna especificació, es rebutjarà el lot sencer.
La DF rebutjarà les armadures que presentin un grau d'oxidació excessiu que pugui afectar a les seves condicions d'adherència. Es considerarà oxidació excessiva quan mitjançant un raspallat amb pues metàl·liques, es determini una pèrdua de pes de la barra proveta superior al 1%.
S'haurà de comprovar que un cop eliminat l'òxid, l'altura de la corruga compleix amb els límits establerts a l'art. 32.2 de l'EHE-08.
En el cas de produir-se un incompliment en les característiques geomètriques, es rebutjarà l'armadura que presenti defectes, i es procedirà al repàs de tota la remesa. Si les comprovacions resulten satisfactòries, s'acceptarà la remesa, prèvia substitució de l'armadura defectuosa. En cas contrari, es rebutjarà tota la remesa.

B0 - MATERIALS BÀSICS

B0B - ACER I METALL EN PERFILS O BARRES

B0B7- - ACER EN BARRES CORRUGADES

0.- ELEMENTOS QUE CONTEMPLA EL PLIEGO

B0B7-106Q.

Plec de condicions

1.- DEFINICIÓ I CONDICIONS DELS ELEMENTS

Acer per a armadures passives d'elements de formigó:
S'han considerat els elements següents:
- Barres corrugades
CARACTERÍSTIQUES GENERALS:

Plec de Ciondicions Particulars

En el cas de que el material s'utilitzi en obra pública, l'acord de Govern de la Generalitat de Catalunya de 9 de juny de 1998, exigeix que els materials siguin de qualitat certificada o puguin acreditar un nivell de qualitat equivalent, segons les normes aplicables als estats membres de la Unió Europea o de l'Associació Europea de Lliure Canvi.
També en aquest cas, es procurarà que els esmentats materials disposin de l'etiqueta ecològica europea, regulada en el Reglament 880/1992/CEE o bé altres distintius de la Comunitat Europea.
Els productes d'acer per a armadures passives no han de tenir defectes superficials ni fissures.
L'armadura ha de ser neta, sense taques de greix, d'oli, de pintura, de pols o de qualsevol altre matèria perjudicial.
Els filferros llisos només es poden utilitzar com elements de connexió d'armadures bàsiques electrosoldades en gelosia.
Les barres corrugades han de tenir al menys dues files de corrugues transversals, uniformement distribuïdes al llarg de tota la llargària. Dins de cada fila, les corrugues han d'estar uniformement espaiades.
Les característiques següents han de complir amb els valors declarats pel fabricant, assajades segons la norma corresponent, dins del límit de tolerància indicat, en el seu cas:
- Diàmetre nominal: s'ha d'ajustar als valors especificats a la taula 6 de la UNE-EN 10080.
    - Diàmetres nominals <= 10,00 mm: Variació en intervals de mig mm
    - Diàmetres nominals > 10,00 mm: Variació en unitats senceres de mm
- Dimensions i geometria de les corrugues: Ha de complir l'especificat en l'apartat 7.4.2 de la UNE-EN 10080.
- Massa per metre: El valor nominal ha de ser l'especificat en la taula 6 de la UNE-EN 10080, en relació amb el diàmetre nominal i l'àrea nominal de la secció transversal
- Secció equivalent: >= 95,5% Secció nominal
- Aptitud al doblegat:
    - Assaig doblegat amb angle >= 180º (UNE-EN 10080, UNE-EN ISO 15630-1): No s'ha d'apreciar trencaments o fissures
    - Assaig doblegat -desdoblegat amb angle >= 90º (UNE-EN 10080, UNE-EN ISO 15630-1): No s'ha d'apreciar trencaments o fissures
Tensió d'adherència (assaig de la biga UNE-EN 10080):
- Tensió d'adherència:
    - D < 8 mm: >= 6,88 N/mm2
    - 8 mm <= D <= 32 mm: >= (7,84-0,12 D) N/mm2
    - D > 32 mm: >= 4,00 N/mm2
- Tensió de última d'adherència:
    - D < 8 mm: >= 11,22 N/mm2
    - 8 mm <= D <= 32 mm: >= (12,74-0,19 D) N/mm2
    - D > 32 mm: >= 6,66 N/mm2
- Composició química (% en massa):

	C %màx.	Ceq %màx.	S %màx.	P %màx.	Cu %màx.	N %màx.
Colada	0,22	0,050	0,050	0,050	0,800	0,012
Producte	0,24	0,052	0,055	0,055	0,850	0,014

Ceq = Carboni equivalent
Es pot superar el valor màxim per al Carboni en un 0,03% en massa, si el valor del Carboni equivalent disminueix en un 0,02% en massa.
Les característiques anteriors s'han de determinar segons la norma UNE-EN ISO 15630-1.
BARRES I ROTLLES D'ACER CORRUGAT SOLDABLE:
El producte s'ha de designar segons l'especificat en l'apartat 5.1 de la UNE-EN 10080:
- Descripció de la forma
- Referència a la norma EN
- Dimensions nominals
- Classe tècnica
Les característiques següents han de complir amb els valors declarats pel fabricant, assajades segons la norma corresponent, dins del límit de tolerància indicat, en el seu cas:
- Característiques geomètriques del corrugat de les barres han de complir les especificacions de l'apartat 7.4.2 de la norma UNE-EN 10080.
- Característiques mecàniques de les barres:
    - Acer soldable (S)
        - Allargament total sota càrrega màxima:
            - Acer subministrat en barres: >= 5,0%
            - Acer subministrat en rotlles: >= 7,5%
    - Acer soldable amb característiques especials de ductilitat (SD):
        - Allargament total sota càrrega màxima:
            - Acer subministrat en barres: >= 7,5%

- Acer subministrat en rotlles: >= 10,0%
- Resistència a fatiga: Ha de complir l'especificat la taula 32.2.d de l'EHE-08
- Deformació alternativa: Ha de complir l'especificat la taula 32.2.e de l'EHE-08

Designació	Lím.elàstic fy N/mm2	Càrrega unitaria trencament fs(N/mm2)	Allargament al trencament	Relació fs/fy
B 400 S	>= 400	>= 440	>= 14%	>= 1,05
B 500 S	>= 500	>= 550	>= 12%	>= 1,05
B 400 SD	>= 400	>= 480	>= 20%	>= 1,20 <= 1,35
B 500 SD	>= 500	>= 575	>= 16%	>= 1,15 <= 1,35

- Diàmetre nominal: S'han d'ajustar a la sèrie següent (mm): 6 8 10 12 14 16 20 25 32 i 40 mm
- S'ha d'evitar utilitzar barres de diàmetre <= 6 mm, en el cas d'armadura muntada o elaborada amb soldadura.

Toleràncies:

- Massa:
  - Diàmetre nominal > 8,0 mm: ± 4,5% massa nominal
  - Diàmetre nominal <= 8,0 mm: ± 6% massa nominal

Les característiques anteriors s'han de determinar segons la norma UNE-EN ISO 15630-1.

2.- CONDICIONS DE SUBMINISTRAMENT I EMMAGATZEMATGE

Emmagatzematge: en llocs en els que restin protegits de la pluja, l'humitat del terra i l'eventual agressivitat de l'ambient.
Es classificaran segons el tipus, qualitat, diàmetre i procedència.
Abans de la seva utilització i en especial despres de períodes llargs d'emmagatzematge en obra, s'ha d'inspeccionar la superfície per tal de comprovar que no hi hagi alteracions superficials.
Pèrdua de pes després de l'eliminació d'òxid superficial amb raspall de filferros: < 1%

3.- UNITAT I CRITERI D'AMIDAMENT

Unitat d'amidament: la indicada a la descripció de l'element
Criteri d'amidament: quantitat necessària subministrada a l'obra

4.- NORMATIVA DE COMPLIMENT OBLIGATORI

Real Decreto 1247/2008, de 18 de julio, por el que se aprueba la Instrucción de Hormigón Estructural (EHE-08).
UNE-EN 10080:2006 Acero para el armado del hormigón. Acero soldable para armaduras de hormigón armado. Generalidades.

5.- CONDICIONS DE CONTROL DE RECEPCIÓ

CONDICIONS DE MARCATGE I CONTROL DE LA DOCUMENTACIÓ:
Han de portar gravades, una marca que identifiqui el país d'origen i la fàbrica i una altra que identifica la classe tècnica (segons l'especificat en l'apartat 10 de la EHE-08, UNE-EN 10080), aquesta marca s'ha de repetir a intervals <= 1,5 m
Cada partida d'acer ha d'anar acompanyada d'una full de subministrament que com a mínim, ha de contenir la informació següent:

- Identificació del subministrador
- Número d'identificació de la certificació d'homologació d'adherència (apartat 32.2 EHE-08)
- Número de sèrie del full de subministrament
- Nom de la fàbrica
- Data d'entrega i nom del peticionari
- Quantitat d'acer subministrat classificat per diàmetres i tipus d'acer
- Diàmetres subministrats
- Designació dels tipus d'acers subministrats segons EHE-08, UNE-EN 10080
- Forma de subministrament: barra o rotlle
- Identificació i lloc de subministrament
- Sistema d'identificació adoptat segons EHE-08, UNE-EN 10080
- Classe tècnica segons l'especificat en l'apartat 10 de la EHE-08, UNE-EN 10080
- Indicació, en el seu cas, de procediments especials de soldadura

El fabricant ha de facilitar un certificat d'assaig que garanteixi el compliment de les característiques anteriors, on s'ha d'incloure la informació següent:

- Data d'emissió del certificat
- Certificat de l'assaig de doblegat-desdoblegat
- Certificat de l'assaig de doblegat simple
- Certificat de l'assaig de fatiga en acers tipus SD
- Certificat de l'assaig de deformació alternativa en acers tipus SD
- Certificat d'homologació d'adherència en el cas en que es garanteixi les característiques d'adherència mitjançant l'assaig de la biga
  - Marca comercial de l'acer
  - Forma de subministrament: barra o rotlles

OPERACIONS DE CONTROL:
Els punts de control més destacables són els següents:

- Per a cada partida de subministrament que arribi a l'obra:
  - Recepció del certificat de garantia del fabricant, signat per persona física, segons article 32º de la norma EHE-08.
  - Inspecció visual del material i observació de les marques d'identificació.
- Quan l'acer disposi de marcatge CE es comprovarà la seva conformitat mitjançant la verificació documental de que els valors declarats en els documents del marcatge permetin deduir el compliment de les especificacions contemplades en el projecte i a l'article 32 de l'EHE-08.

Mentre no estigui vigent el marcatge CE per acers corrugats destinats a l'elaboració d'armadures per a formigó armat, hauran de ser conformes a l'EHE-08 i a l'UNE-EN 10080. La demostració d'aquesta conformitat es podrà efectuar mitjançant:

- La possessió d'un distintiu de qualitat oficialment reconegut, conforme a l'article 81 de l'EHE-08
- La realització d'assaigs de comprovació durant la recepció. Es farà en funció de la quantitat d'acer subministrat:
  - Subministrament < 300 t:
    - Es dividirà el subministrament en lots de com a màxim 40 t que siguin del mateix subministrador, fabricant, designació i sèrie, i es prendran 2 provetes on es realitzaran els següents assaigs:
      - Comprovació de la secció equivalent
      - Comprovació de les característiques geomètriques
      - Assaig de doblat-desdoblat, o alternativament, el de doblat simple
      - A més, es comprovarà com a mínim en una proveta de cada diàmetre, el tipus d'acer utilitzat i el seu fabricant, el límit elàstic, la càrrega de ruptura, l'allargament de ruptura, i l'allargament sota càrrega màxima.
  - Subministrament >= 300 t:
    - Es prendran 4 provetes per a la comprovació de les característiques mecàniques del cas anterior.
    - Alternativament, el Subministrador podrà optar per facilitar un certificat de traçabilitat, signat per persona física, on es declarin els fabricants i les colades de cada subministrament. A més, facilitarà una còpia del certificat del control de producció del fabricant, on es recullin els resultats dels assaigs mecànics i químics de cada colada. En aquest cas, s'efectuaran assaigs de contrast de traçabilitat de colada, mitjançant la determinació de les característiques químiques sobre 1 de cada quatre lots, realitzant com a mínim 5 assaigs.
    - La composició química podrà presentar les variacions següents respecte el certificat de control de producció per a ser acceptada:
      - %Cassaig = %Ccertificat: ±0,03
      - %Ceq assaig = %Ceq certificat: ±0,03
      - %Passaig = %Pcertificat: ±0,008
      - %Sassaig = %Scertificat: ±0,008
      - %Nassaig = %Ncertificat: ±0,002
    - Un cop comprovada la traçabilitat de la colada, es farà la divisió en lots de com a mínim 15 barres. Par a cada lot, s'assajaran 2 provetes sobre les que es faran els següents assaigs:
      - Comprovació de la secció equivalent
      - Comprovació de les característiques geomètriques
      - Assaig de doblat-desdoblat, o alternativament, el de doblat simple
      - Comprovació del límit elàstic, la càrrega de ruptura, la relació entre ells, i l'allargament de ruptura
- En el cas d'estructures sotmeses a fatiga, el comportament de l'acer es podrà demostrar mitjançant la presentació d'un informe d'assaigs, de com a màxim un any d'antiguitat, que compleixin amb l'article 38.10, i realitzat en un laboratori acreditat

- En el cas d'estructures situades en zona sísmica, el comportament de l'acer es podrà demostrar mitjançant la presentació d'un informe d'assaigs, de com a màxim un any d'antiguitat, que compleixin amb l'article 32º, i realitzat en un laboratori acreditat.
- Comprovacions experimentals de les armadures elaborades durant el subministrament o la seva fabricació en obra:
    - El control experimental de les armadures elaborades comprendrà la comprovació de les característiques mecàniques, les d'adherència, i les de les seves dimensions geomètriques, així com les característiques en cas de realitzar soldadura resistent.
- En cas de disposar d'un distintiu de qualitat oficialment reconegut, la DF podrà eximir la realització de les comprovacions experimentals.
- Es definirà com a lot de control experimental quan es compleixi:
    - Pes del lot <= 30 t
    - Les armadures fabricades a central aliena a l'obra, hauran de ser subministrades en remeses consecutives des de la mateixa instal·lació de ferralla
    - Si es fabriquen a obra, les que s'hagin produït en un període d'1 mes
    - Estar fabricades amb el mateix tipus d'acer i forma de producte

Els assaigs per a realitzar el control, es realitzaran en laboratoris autoritzats.
- Comprovació de la conformitat de les característiques mecàniques:
    - Armadures fabricades sense processos de soldadura: es realitzarà l'assaig a tracció sobre 2 provetes per a cada mostra corresponent a un diàmetre de cada sèrie. Si l'acer estigués en possessió d'un distintiu de qualitat oficialment reconegut, la DF podrà realitzar els assaigs sobre una única proveta. En el cas que no s'hagin utilitzat processos de redreçat, es podrà eximir la realització d'aquest assaigs.
    - Armadures fabricades amb processos de soldadura: es prendran 4 mostres per lot, corresponents a les combinacions de diàmetres més representatius del procés de soldadura, realitzant-se: assaigs de tracció sobre 2 provetes dels diàmetres més petits de cada mostra, i assaigs de doblat simple, o el de doblat desdoblat, sobre 2 provetes dels diàmetres més grans. Si l'acer estigués en possessió d'un distintiu de qualitat oficialment reconegut, la DF podrà realitzar els assaigs sobre una única proveta.
- Comprovació de la conformitat de les característiques d'adherència:
-   Es prendrà una mostra de 2 provetes per a cada un dels diàmetres que formin part del lot d'acer redreçat, i es determinaran les característiques geomètriques. En el cas que l'acer disposi d'un certificat de les característiques d'adherència segons l'annex C de l'UNE EN 10080, només caldrà determinar l'altura de la corruga.
- Comprovació de la conformitat de les característiques geomètriques:

Es realitzarà, sobre cada unitat a comprovar, una inspecció per determinar la correspondència dels diàmetres de les armadures i el tipus d'acer entre el indicat en el projecte i la fulla de subministrament. A més es revisarà que l'alineació dels seus elements rectes, les seves dimensions, i els diàmetres de doblat, no presentin desviacions observables a simple vista en els trams rectes, i que els diàmetres de doblat i les desviacions geomètriques respecte a les formes d'especejament del projecte són conformes amb les toleràncies establertes en el mateix, o conformes a l'annex 11 de l'EHE-08.
- Comprovacions addicionals en cas de soldadura resistent:
-   Si s'utilitza una soldadura resistent per a l'elaboració de l'armat a fàbrica, la DF haurà de demanar les evidències documentals de que el procés està en possessió d'un distintiu de qualitat oficialment reconegut. Si l'elaboració de l'armat es fa a obra, la DF permetrà la realització de la soldadura resistent només en el cas que es faci un control d'execució intens.
-   A més, la DF haurà de disposar la realització d'una sèrie de comprovacions experimentals de la conformitat del procés, en funció del tipus de soldadura, d'acord amb 7.2 de l'UNE 36832.

CRITERIS DE PRESA DE MOSTRES:

La presa de mostra es realitzarà seguint les indicacions de la DF, d'acord a la norma UNE 36-092 i a l'EHE-08. El control plantejat es realitzarà abans de començar el formigonat de les estructures, en el cas de material sense marca de qualitat, o abans de la posta en servei en el cas de que disposi de l'esmentada marca de qualitat de producte.

INTERPRETACIÓ DE RESULTATS I ACTUACIONS EN CAS D'INCOMPLIMENT:

S'acceptarà el lot sempre que, en el cas del redreçat, les característiques mecàniques de l'armadura presentin resultats conformes als marges definits a l'EHE-08 (art. 32.2). En el cas d'altres processos, s'acceptarà el lot quan els assaigs de tracció i doblat compleixin amb les especificacions establertes.

En cas de no complir-se alguna especificació, s'efectuarà una nova presa de mostres del mateix lot. Si es tornés a produir un incompliment d'alguna especificació, es rebutjaria el lot.

En el cas de l'acer subministrat en barra, i respecte a les característiques d'adherència, s'acceptarà el lot si es compleixen les especificacions definides a l'art. 32.2 de l'EHE-08. En cas contrari, es tornarà a fer una presa de mostres del mateix lot, i si es tornés a donar un incompliment d'alguna especificació, es rebutjarà el lot sencer.

La DF rebutjarà les armadures que presentin un grau d'oxidació excessiu que pugui afectar a les seves condicions d'adherència. Es considerarà oxidació excessiva quan mitjançant un raspallat amb pues metàl·liques, es determini una pèrdua de pes de la barra proveta superior al 1%.

S'haurà de comprovar que un cop eliminat l'òxid, l'altura de la corruga compleix amb els límits establerts a l'art. 32.2 de l'EHE-08.

En el cas de produir-se un incompliment en les característiques geomètriques, es rebutjarà l'armadura que presenti defectes, i es procedirà al repàs de tota la remesa. Si les comprovacions resulten satisfactòries, s'acceptarà la remesa, prèvia substitució de l'armadura defectuosa. En cas contrari, es rebutjarà tota la remesa.

B0 - MATERIALS BÀSICS

B0D - MATERIALS PER A ENCOFRATS I APUNTALAMENTS

B0D2 - TAULONS

0.- ELEMENTOS QUE CONTEMPLA EL PLIEGO

B0D21-07OY.

Plec de condicions
1.- DEFINICIÓ I CONDICIONS DELS ELEMENTS

Tauló de fusta que prové de troncs sans de fibres rectes, uniformes, apretades i paral·leles.
CARACTERÍSTIQUES GENERALS:
Les cares han de ser planes, escairades i han de tenir les arestes vives.
Els extrems han d'estar acabats mitjançant tall de serra, a escaire.
Ha de conservar les seves característiques per al nombre d'usos previstos.
No ha de tenir signes de putrefacció, corcs, fongs, nusos morts, estelles, semes ni descoloracions.
Es poden admetre esquerdes superficials produïdes per la dessecació que no afectin les característiques de la fusta.
Pes específic aparent (UNE 56-531) (P):): 4 <= P <= 6 kN/m3
Contingut d'humitat (UNE 56-529): <= 15%
Higroscopicitat (UNE 56-532): Normal
Coeficient de contracció volumètrica (UNE 56533) (C): 0,35% <= C <= 0,55%
Coeficient d'elasticitat:
- Fusta de pi: Aprox. 15000 N/mm2
- Fusta d'avet: Aprox. 14000 N/mm2

Duresa (UNE 56-534): <= 4
Resistència a la compressió (UNE 56-535):
- En la direcció paral·lela a les fibres: >= 30 N/mm2
- En la direcció perpendicular a les fibres: >= 10 N/mm2

Resistència a la tracció (UNE 56-538):
- En la direcció paral·lela a les fibres: >= 30 N/mm2
- En la direcció perpendicular a les fibres: >= 2,5 N/mm2

Resistència a la flexió (UNE 56-537): >= 30 N/mm2
Resistència a l'esforç tallant: >= 5 N/mm2
Resistència al clivellament (UNE 56-539): >= 1,5 N/mm2
Toleràncies:
- Llargària nominal: + 50 mm, - 25 mm
- Amplària nominal: ± 2 mm

Classe	Gruix nominal (mm)		
	< 50	50 a 75	> 75
	Tolerància (mm)		
T1	±3	±4	+6,-3
T2	±2	±3	+5,-2
T3	±1,5	±1,5	±1,5

- Fletxa: ± 5 mm/m
- Torsió: ± 2°

2.- CONDICIONS DE SUBMINISTRAMENT I EMMAGATZEMATGE

Subministrament: De manera que no s'alterin les seves condicions.
Emmagatzematge: De manera que no es deformin i en llocs secs i ventilats, sense contacte directe amb el terra.

3.- UNITAT I CRITERI D'AMIDAMENT

Unitat d'amidament: la indicada a la descripció de l'element
Criteri d'amidament: quantitat necessària subministrada a l'obra

4.- NORMATIVA DE COMPLIMENT OBLIGATORI

No hi ha normativa de compliment obligatori.

B0 - MATERIALS BÀSICS

B0D - MATERIALS PER A ENCOFRATS I APUNTALAMENTS

B0D2 - TAULONS

B0D21- - TABLÓN

0.- ELEMENTOS QUE CONTEMPLA EL PLIEGO

B0D21-07OY.

Pliego de condiciones

1.- DEFINICIÓN Y CONDICIONES DE LOS ELEMENTOS

Tablón de madera procedente de troncos sanos de fibras rectas, uniformes, apretadas y paralelas.
CARACTERISTICAS GENERALES:
Las caras serán planas, escuadradas y tendrán las aristas vivas.
Los extremos estarán acabados mediante corte de sierra, a escuadra.
Conservará sus características para el número de usos previstos.
No presentará signos de putrefacción, carcoma, hongos, nudos muertos, astillas, gemas ni decoloraciones.
Se admitirán grietas superficiales producidas por desecación que no afecten las características de la madera.
Peso especifico aparente (UNE 56-531) (P):): 4 <= P <= 6 kN/m3
Contenido de humedad (UNE 56-529): <= 15%
Higroscopicidad (UNE 56-532): Normal
Coeficiente de contracción volumétrica (UNE 56533) (C): 0,35% <= C <= 0,55%
Coeficiente de elasticidad:
- Madera de pino: Aprox. 15000 N/mm2
- Madera de abeto: Aprox. 14000 N/mm2
Dureza (UNE 56-534): <= 4
Resistencia a la compresión (UNE 56-535):
- En la dirección paralela a las fibras: >= 30 N/mm2
- En la dirección perpendicular a las fibras: >= 10 N/mm2
Resistencia a la tracción (UNE 56-538):
- En la dirección paralela a las fibras: >= 30 N/mm2
- En la dirección perpendicular a las fibras: >= 2,5 N/mm2
Resistencia a flexión (UNE 56-537): >= 30 N/mm2
Resistencia a cortante: >= 5 N/mm2
Resistencia al agrietamiento (UNE 56-539): >= 1,5 N/mm2
Tolerancias:
- Longitud nominal: + 50 mm, - 25 mm
- Ancho nominal: ± 2 mm

Clase	Espesor nominal (mm)		
	< 50	50 a 75	> 75
	Tolerancia (mm)		
T1	±3	±4	+6,-3
T2	±2	±3	+5,-2
T3	±1,5	±1,5	±1,5

- Flecha: ± 5 mm/m
- Torsión: ± 2°

2.- CONDICIONES DE SUMINISTRO Y ALMACENAJE

Suministro: De manera que no se alteren sus condiciones.
Almacenamiento: De manera que no se deformen y en lugares secos y ventilados, sin contacto directo con el suelo.

3.- UNIDAD Y CRITERIO DE MEDICIÓN

Unidad de medición: la indicada en la descripción del elemento
Criterio de medición: cantidad necesaria suministrada en la obra

4.- NORMATIVA DE CUMPLIMIENTO OBLIGATORIO

No hay normativa de obligado cumplimiento.

B0 - MATERIALS BÀSICS

B0D - MATERIALS PER A ENCOFRATS I APUNTALAMENTS

B0D3 - LLATES

B0D31- - LLATA

0.- ELEMENTOS QUE CONTEMPLA EL PLIEGO

B0D31-07P4.

Plec de condicions

1.- DEFINICIÓ I CONDICIONS DELS ELEMENTS

Llata de fusta que prové de troncs sans de fibres rectes, uniformes, compactes i paral·leles.
CARACTERÍSTIQUES GENERALS:
Les cares han de ser planes, escairades i han de tenir les arestes vives.
Els extrems han d'estar acabats mitjançant tall de serra, a escaire.
Ha de conservar les seves característiques per al nombre d'usos previstos.
No ha de tenir signes de putrefacció, corcs, fongs, nusos morts, estelles, semes ni descoloracions.
Es poden admetre esquerdes superficials produïdes per la dessecació que no afectin les característiques de la fusta.

Pes específic aparent (UNE 56-531) (P):): 4 <= P <= 6 kN/m3
Contingut d'humitat (UNE 56-529): <= 15%
Higroscopicitat (UNE 56-532): Normal
Coeficient de contracció volumètrica (UNE 56533) (C): 0,35% <= C <= 0,55%
Coeficient d'elasticitat:
- Fusta de pi: Aprox. 15000 N/mm2
- Fusta d'avet: Aprox. 14000 N/mm2
Duresa (UNE 56-534): <= 4
Resistència a la compressió (UNE 56-535):
- En la direcció paral·lela a les fibres: >= 30 N/mm2
- En la direcció perpendicular a les fibres: >= 10 N/mm2
Resistència a la tracció (UNE 56-538):
- En la direcció paral·lela a les fibres: >= 30 N/mm2
- En la direcció perpendicular a les fibres: >= 2,5 N/mm2
Resistència a la flexió (UNE 56-537): >= 30 N/mm2
Resistència a l'esforç tallant: >= 5 N/mm2
Resistència al clivellament (UNE 56-539): >= 1,5 N/mm2
Toleràncies:
- Llargària nominal: + 50 mm, - 25 mm
- Amplària nominal: ± 2 mm

Classe	Gruix nominal (mm)		
	< 50	50 a 75	> 75
	Tolerància (mm)		
T1	±3	±4	+6,-3
T2	±2	±3	+5,-2
T3	±1,5	±1,5	±1,5

- Fletxa: ± 5 mm/m
- Torsió: ± 2°

2.- CONDICIONS DE SUBMINISTRAMENT I EMMAGATZEMATGE

Subministrament: De manera que no s'alterin les seves condicions.
Emmagatzematge: De manera que no es deformin i en llocs secs i ventilats, sense contacte directe amb el terra.

3.- UNITAT I CRITERI D'AMIDAMENT

Unitat d'amidament: la indicada a la descripció de l'element
Criteri d'amidament: quantitat necessària subministrada a l'obra

4.- NORMATIVA DE COMPLIMENT OBLIGATORI

No hi ha normativa de compliment obligatori.

B0 - MATERIALS BÀSICS

B0D - MATERIALS PER A ENCOFRATS I APUNTALAMENTS

B0D6 - PUNTALS

Plec de condicions
1.- DEFINICIÓ I CONDICIONS DELS ELEMENTS

Peces cilíndriques estretes i llargues per a apuntalaments.

S'han considerat els tipus següents:
- Puntal rodó de fusta
- Puntal metàl·lic telescòpic
PUNTAL DE FUSTA:
Puntal de fusta que prové de troncs sans de fibres rectes, uniformes, compactes i paral·leles.
Els extrems han d'estar acabats mitjançant tall de serra, a escaire.
No ha de tenir signes de putrefacció, corcs, fongs, nusos morts, estelles, semes ni descoloracions.
Es poden admetre esquerdes superficials produïdes per la dessecació que no afectin les característiques de la fusta.
No ha de tenir d'altres desperfectes que els ocasionats pel nombre màxim d'usos.
Pes específic aparent (UNE 56-531) (P):): 4 <= P <= 6 kN/m3
Contingut d'humitat (UNE 56-529): <= 15%
Higroscopicitat (UNE 56-532): Normal
Coeficient de contracció volumètrica (UNE 56533) (C): 0,35% <= C <= 0,55%
Coeficient d'elasticitat:
- Fusta de pi: Aprox. 15000 N/mm2
- Fusta d'avet: Aprox. 14000 N/mm2
Duresa (UNE 56-534): <= 4
Resistència a la compressió (UNE 56-535):
- En la direcció paral·lela a les fibres: >= 30 N/mm2
- En la direcció perpendicular a les fibres: >= 10 N/mm2
Resistència a la tracció (UNE 56-538):
- En la direcció paral·lela a les fibres: >= 30 N/mm2
- En la direcció perpendicular a les fibres: >= 2,5 N/mm2
Resistència a la flexió (UNE 56-537): >= 30 N/mm2
Resistència a l'esforç tallant: >= 5 N/mm2
Resistència al clivellament (UNE 56-539): >= 1,5 N/mm2
Toleràncies:
- Diàmetre: ± 2 mm
- Llargària nominal: + 50 mm, - 25 mm
- Fletxa: ± 5 mm/m
PUNTAL METÀL·LIC:
Puntal metàl·lic amb mecanisme de regulació i fixació de la seva alçària.
La base i el cap del puntal cal que estiguin fets de platina plana i amb forats per a poder-lo clavar si cal.
Ha de conservar les seves característiques per al nombre d'usos previstos.
Resistència mínima a la compressió segons l'alçària de muntatge:

Alçària muntatge	Llargària del puntal				
	3 m	3,5 m	4 m	4,5 m	5 m
2 m	1,8 T	1,8 T	2,5 T	-	-
2,5 m	1,4 T	1,4 T	2,0 T	-	-
3 m	1 T	1 T	1,6 T	-	-
3,5 m	-	0,9 T	1,4 T	1,43 T	1,43 T
4,0 m	-	-	1,1 T	1,2 T	1,2 T
4,5 m	-	-	-	0,87 T	0,87 T
5 m	-	-	-	-	0,69 T

2.- CONDICIONS DE SUBMINISTRAMENT I EMMAGATZEMATGE

Subministrament: De manera que no s'alterin les seves condicions.
Emmagatzematge: De manera que no es deformin i en llocs secs i ventilats, sense contacte directe amb el terra.

3.- UNITAT I CRITERI D'AMIDAMENT

Unitat d'amidament: la indicada a la descripció de l'element
Criteri d'amidament: quantitat necessària subministrada a l'obra

4.- NORMATIVA DE COMPLIMENT OBLIGATORI

No hi ha normativa de compliment obligatori.

B0 - MATERIALS BÀSICS

B0D - MATERIALS PER A ENCOFRATS I APUNTALAMENTS

B0D7 - TAULERS

B0D70- - TAULER

0.- ELEMENTOS QUE CONTEMPLA EL PLIEGO

B0D70-0CER.

Plec de condicions

1.- DEFINICIÓ I CONDICIONS DELS ELEMENTS

Taulers encofrats.
S'han considerat els tipus següents:
- Tauler de fusta
- Tauler aglomerat de fusta
CARACTERÍSTIQUES GENERALS:
Les cares han de ser planes, escairades i han de tenir les arestes vives.
Els extrems han d'estar acabats mitjançant tall de serra, a escaire.
Ha de conservar les seves característiques per al nombre d'usos previstos.
Toleràncies:
- Llargària nominal: + 50 mm, - 25 mm
- Amplària nominal: ± 2 mm
- Gruix: ± 0,3 mm
- Rectitud d'arestes: ± 2 mm/m
- Angles: ± 1°
TAULERS DE FUSTA:
Tauler de fusta que prové de troncs sans de fibres rectes, uniformes, apretades i paral·leles.
No ha de tenir signes de putrefacció, corcs, fongs, nusos morts, estelles, semes ni descoloracions.
Es poden admetre esquerdes superficials produïdes per la dessecació que no afectin les característiques de la fusta.
Pes específic aparent (UNE 56-531) (P):): 4 <= P <= 6 kN/m3
Contingut d'humitat (UNE 56-529): <= 15%
Higroscopicitat (UNE 56-532): Normal
Coeficient de contracció volumètrica (UNE 56533) (C): 0,35% <= C <= 0,55%
Coeficient d'elasticitat:
- Fusta de pi: Aprox. 15000 N/mm2
- Fusta d'avet: Aprox. 14000 N/mm2
Duresa (UNE 56-534): <= 4
Resistència a la compressió (UNE 56-535):
- En la direcció paral·lela a les fibres: >= 30 N/mm2
- En la direcció perpendicular a les fibres: >= 10 N/mm2
Resistència a la tracció (UNE 56-538):
- En la direcció paral·lela a les fibres: >= 30 N/mm2
- En la direcció perpendicular a les fibres: >= 2,5 N/mm2
Resistència a la flexió (UNE 56-537): >= 30 N/mm2
Resistència a l'esforç tallant: >= 5 N/mm2
Resistència al clivellament (UNE 56-539): >= 1,5 N/mm2
TAULERS D'AGLOMERAT DE FUSTA:
Tauler de fibres lignocel·lulòsiques aglomerades en sec per mitjà de resines sintètiques i premsat en calent.
Ha d'estar fregat amb paper de vidre per ambdues cares.
No ha de tenir defectes superficials.
Pes específic: >= 6,5 kN/m3
Mòdul d'elasticitat:
- Mínim: 2100 N/mm2
- Mitjà: 2500 N/mm2
Humitat del tauler (UNE 56710): >= 7%, <= 10%
Inflament en:
- Gruix: <= 3%
- Llargària: <= 0,3%
- Absorció d'aigua: <= 6%
Resistència a la tracció perpendicular a les cares: >= 0,6 N/mm2
Resistència a l'arrencada de cargols:
- A la cara: >= 1,40 kN
- Al cantell: >= 1,15 kN

2.- CONDICIONS DE SUBMINISTRAMENT I EMMAGATZEMATGE

Subministrament: De manera que no s'alterin les seves condicions.
Emmagatzematge: De manera que no es deformin i en llocs secs i ventilats, sense contacte directe amb el terra.

3.- UNITAT I CRITERI D'AMIDAMENT

Unitat d'amidament: la indicada a la descripció de l'element
Criteri d'amidament: quantitat necessària subministrada a l'obra

4.- NORMATIVA DE COMPLIMENT OBLIGATORI

No hi ha normativa de compliment obligatori.

B0 - MATERIALS BÀSICS

B0D - MATERIALS PER A ENCOFRATS I APUNTALAMENTS

B0DF - ENCOFRATS ESPECIALS I CINDRIS

Plec de condicions
1.- DEFINICIÓ I CONDICIONS DELS ELEMENTS

Motlles, cindris i elements especials per a la confecció d'encofrat, d'elements de formigó.
S'han considerat els següents tipus d'elements:
- Motlles circulars per a encofrats de pilar, de fusta encadellada, de lamel·les metàl·liques i de cartró
- Motlles metàl·lics per a encofrats de caixes d'interceptors, embornals, boneres i pericons d'enllumenat i de registre
- Cindris senzills o dobles d'entramats de fusta o de taulers de fusta
- Encofrats corbats per a paraments , amb plafons metàl·lics o amb taulers de fusta encadellada
- Alleugeridors cilíndrics de fusta
- Malles metàl·liques d'acer, de 0,4 o 0,5 mm de gruix, per a encofrats perduts
CARACTERÍSTIQUES GENERALS:
El seu disseny ha de ser tal que el procés de formigonament i de vibratge no produeixi alteracions en la seva secció o en la seva posició.
Ha de tenir el gruix, els rigiditzadors i els elements de connexió que calguin per tal d'absorbir els esforços propis de la seva funció.
La unió dels components ha de ser suficientment estanca per tal de no permetre la pèrdua apreciable de pasta pels junts.
La superfície de l'encofrat ha de ser llisa i no ha de tenir altres desperfectes que els ocasionats pels usos previstos.
Toleràncies:
- Fletxes: 5 mm/m
- Dimensions nominals: ± 5 %
- Balcament: 5 mm/m

MOTLLES I CINDRIS DE FUSTA:
La fusta ha de provenir de troncs sans de fibres rectes. No pot tenir signes de putrefacció, corcs, nusos morts ni estelles.
Contingut d'humitat de la fusta: Aprox. 12%
Diàmetre de nusos vius: <= 1,5 cm
Distància entre nusos de diàmetre màxim: >= 50 cm
MALLES METÀL·LIQUES D'ACER:
Panell mallat de xapa d'acer laminat en fred amb nervis intermedis de reforç.
El seu disseny ha de ser tal que tant la seva unió amb altres elements com el seu procés de formigonament, no produeixi deformacions dels seus nervis ni s'alteri la seva posició.
Si s'ha de posar en contacte amb guix, aquest ha de ser neutre, o bé mesclat amb calç.
Resistència: 380 - 430 N/mm2
Límit elàstic: 300 - 340 N/mm2

2.- CONDICIONS DE SUBMINISTRAMENT I EMMAGATZEMATGE

Subministrament: De manera que no s'alterin les seves condicions.
Emmagatzematge: En llocs secs i sense contacte directe amb el terra.

3.- UNITAT I CRITERI D'AMIDAMENT

Unitat d'amidament: la indicada a la descripció de l'element
Criteri d'amidament: quantitat necessària subministrada a l'obra

4.- NORMATIVA DE COMPLIMENT OBLIGATORI

No hi ha normativa de compliment obligatori.

B0 - MATERIALS BÀSICS

B0D - MATERIALS PER A ENCOFRATS I APUNTALAMENTS

B0DZ - MATERIALS AUXILIARS PER A ENCOFRATS I APUNTALAMENTS

B0DZ1- - DESENCOFRANTE

0.- ELEMENTOS QUE CONTEMPLA EL PLIEGO

B0DZ1-0ZLZ.

Pliego de condiciones

1.- DEFINICIÓN Y CONDICIONES DE LOS ELEMENTOS

Elementos auxiliares para el montaje de encofrados y apuntalamientos, y para la protección de los espacios de trabajo en los andamios y los encofrados.
Se han considerado los siguientes elementos:
- Tensores para encofrados de madera
- Grapas para encofrados metálicos
- Flejes de acero laminado en frío con perforaciones, para el montaje de encofrados metálicos
- Desencofrantes
- Conjunto de perfiles metálicos desmontables para soporte de encofrado de techos o de casetones recuperables
- Andamios metálicos
- Elementos auxiliares para plafones metálicos
- Tubos metálicos de 2,3" de D, para confección de entramados, barandillas, soportes, etc.
- Elemento de unión de tubos de 2,3" de D, para confección de entramados, barandillas, soportes, etc.
- Plancha de acero, de 8 a 12 mm de espesor para protección de zanjas, pozos, etc.
CARACTERISTICAS GENERALES:
Todos los elementos serán compatibles con el sistema de montaje que utilice el encofrado o apuntalamiento y no disminuirán sus características ni su capacidad portante.
Tendrán una resistencia y una rigidez suficiente para garantizar el cumplimiento de las tolerancias dimensionales y para resistir, sin asientos ni deformaciones perjudiciales, las acciones que se puedan producir sobre estos como consecuencia del proceso de hormigonado y, especialmente, por las presiones del hormigón fresco o de los métodos de compactación utilizados.
Estas condiciones se deben mantener hasta que el hormigón haya adquirido la resistencia suficiente para soportar las tensiones a las que será sometido durante el desencofrado o desenmoldado.
Se prohíbe el uso de aluminio en moldes que vayan a estar en contacto con el hormigón, excepto cuando se facilite a la DF certificado emitido por una entidad de control, conforme los paneles han recibido tratamiento superficial que evite la reacción con los álcalis del cemento
DESENCOFRANTE:
Barniz antiadherente formado por siliconas o preparado de aceites solubles en agua o grasa diluida.
No se utilizarán como desencofrantes el gasoil, la grasa común ni otros productos análogos.
Evitará la adherencia entre el hormigón y el encofrado, sin alterar el aspecto posterior del hormigón ni impedir la aplicación de revestimientos.
No debe impedir la construcción de juntas de hormigonado, en especial cuando se trate de elementos que se deban unir para trabajar de forma solidaria.
No alterará las propiedades del hormigón con el que esté en contacto, ni la de las armaduras o el encofrado, y no ha de producir efectos perjudiciales en el medioambiente
Se ha de facilitar a la DF un certificado donde se reflejen las características del producto y sus posibles efectos sobre el hormigón, antes su aplicación

2.- CONDICIONES DE SUMINISTRO Y ALMACENAJE

Suministro: De manera que no se alteren sus condiciones.
Almacenamiento: En lugar seco, protegido de la intemperie y sin contacto directo con el suelo, de manera que no se alteren sus condiciones.
DESENCOFRANTE:
Tiempo máximo de almacenamiento: 1 año

3.- UNIDAD Y CRITERIO DE MEDICIÓN

Unidad de medición: la indicada en la descripción del elemento
Criterio de medición: cantidad necesaria suministrada en la obra

4.- NORMATIVA DE CUMPLIMIENTO OBLIGATORIO

Real Decreto 1247/2008, de 18 de julio, por el que se aprueba la Instrucción de Hormigón Estructural (EHE-08).
Orden de 9 de marzo de 1971 por la que se aprueba la Ordenanza General de Seguridad e Higiene en el Trabajo.

B0 - MATERIALS BÀSICS

B0E - MATERIALS BÀSICS D'AGLOMERAT DE CIMENT

B0E2 - BLOC DE MORTER DE CIMENT

Plec de condicions
1.- DEFINICIÓ I CONDICIONS DELS ELEMENTS

Peces de formigó fetes amb granulats densos, lleugers o amb la combinació d'ambdòs, utilitzades en el ram de paleta (façanes vistes o revestides, estructures portants i no portants, murs i

divisòries interiors, tant a edificació com a enginyeria civil)
S'han considerat els tipus següents:
En funció del nivell de confiança de les peces respecte a la resistència a la compressió:
- Peces de categoria I: peces amb una resistència a compressió declarada amb probabilitat de no assolir-se inferior al 5%.
- Peces de categoria II: peces que no compleixen el nivell de confiança especificat per la categoria I.
En funció del volum i disposició de forats:
- Peces massisses
- Peces calades
- Peces alleugerides
- Peces foradades
S'han considerat els acabats superficials dels blocs següents:
- Llis
- Rugós
- Amb relleu especial
- Esmaltats
CARACTERÍSTIQUES GENERALS:
La peça esta fabricada a base de ciment, granulats i aigua i pot contenir additius, addicions, pigments colorants o altres materials incorporats durant o després del procés de fabricació.
Els extrems poden ser llisos o encadellats.
No ha de tenir deformacions, balcaments, ni esvorancs a les arestes.
No ha de tenir fissures i la seva textura superficial ha de ser l'adequada per a facilitar l'adherència del possible revestiment.
El seu color ha de ser uniforme, estable i continu en tota la massa.
La disposició dels forats ha de ser de manera que no hi hagi risc de que apareguin fissures en els envanets i parets de la peça durant la seva manipulació o col·locació.
El fabricant ha de declarar la dimensions nominals de les peces en mil·límetres i en l'ordre de llarg, ample i alt.
Volum de forats:
- Massís: <= 25%
- Calat: <= 50%
- Alleugerit: <= 60%
- Foradat: <= 70%
Volum de cada forat:
- Massís: <= 12,5%
- Calat, alleugerit, foradat: <= 25%
Gruix total dels envanets (relació amb el gruix total):
- Massís: >= 37,5%
- Calat: >= 30%
- Alleugerit: >= 20%
Les característiques següents han de complir amb els valors declarats pel fabricant, assajades segons la norma corresponent, dins del límit de tolerància indicat, en el seu cas:
Característiques essencials:
- Durabilitat (resistència gel/desgel)
Característiques essencials en peces per a ús en elements amb requisits estructurals:
- Tolerància en les dimensions (UNE-EN 772-16): <= valor declarat pel fabricant, amb indicació de la categoria
- Gruix de la paret exterior (UNE-EN 772-16)
- Forma de la peça (UNE-EN 772-16, UNE-EN 772-2)
- Resistència a compressió (UNE-EN 772-1): >= 5 N/mm2, >= valor declarat pel fabricant, amb indicació de la categoria I o II
- Estabilitat dimensional front l'humitat (UNE-EN 772-14): <= valor declarat pel fabricant
- Adherència (UNE-EN 1052-3): >= valor declarat pel fabricant
Característiques essencials en peces per a ús en elements amb exigències davant el foc:
- Classe de reacció al foc: exigència en funció del contingut en massa o volum, de materials orgànics distribuïts de forma homogènia: - Peces amb <= 1,0%: A1 - Peces amb > 1,0% (UNE-EN 13501-1)
Característiques essencials en peces per a ús en elements amb presència d'humitat o en cares exposades a exteriors:
- Absorció d'aigua (UNE-EN 772-11): <= valor declarat pel fabricant
Característiques essencials en peces per als usos previstos en l'apartat 4.1 del DB HE 1:
- Propietats tèrmiques (UNE-EN 1745)
- Permeabilitat al vapor d'aigua (UNE-EN 1745)
Característiques essencials en peces per a ús en elements amb exigències acústiques:
- Densitat aparent en sec (UNE-EN 772-13)
- Tolerància de la densitat (UNE-EN 772-13): ±10%
- Percentatge de forats (UNE-EN 772-16, UNE-EN 772-2)
- Formació d'encaix: <= 20% volum total
- Blocs cara vista: - Planor cares (UNE-EN 772-20): El valor declarat pel fabricant ha d'estar dins dels límits especificats a l'UNE-EN 771-3 - Aspecte superficial (UNE-EN 771-3)
Característiques complementàries:
- Resistència a flexotracció (UNE-EN 772-6): >= valor declarat pel fabricant
- Densitat seca absoluta (UNE-EN 772-13)

2.- CONDICIONS DE SUBMINISTRAMENT I EMMAGATZEMATGE

Subministrament: Empaquetats sobre palets.
Emmagatzematge: En llocs protegits de la intempèrie i sense contacte directe amb el terra ni amb substàncies o ambients que perjudiquin física o químicament el material constitutiu de la peça. S'ha d'evitar que es trenquin o s'escantonin.

3.- UNITAT I CRITERI D'AMIDAMENT

Unitat d'amidament: la indicada a la descripció de l'element
Criteri d'amidament: quantitat necessària subministrada a l'obra

4.- NORMATIVA DE COMPLIMENT OBLIGATORI

UNE-EN 771-3:2004 Especificaciones de piezas para fábrica de albañilería. Parte 3: Bloques de hormigón (áridos densos y ligeros).
UNE-EN 771-3:2004/A1:2005 Especificaciones de piezas para fábrica de albañilería. Parte 3: Bloques de hormigón (áridos densos y ligeros).
Documento Básico de Seguridad estructural Fábrica DB-SE-F, parte II del CTE, aprobado por el Real Decreto 314/2006.

5.- CONDICIONS DE CONTROL DE RECEPCIÓ

CONDICIONS DE MARCATGE I CONTROL DE LA DOCUMENTACIÓ:
Si el material ha de ser component del full principal del tancament exterior d'un edifici, el fabricant ha de declarar els valors de les propietats hídriques següents, d'acord amb l'especificat en l'apartat 4.1 del DB HS 1:
- Absorció d'aigua per capil·laritat
- Succió o tasa d'absorció d'aigua inicial (kg/m2.min)
- Absorció d'aigua a llarg termini o per immersió total (% o g/m3)
El subministrador ha de posar a disposició de la DF en el cas que aquesta ho sol·liciti, la documentació següent, que acredita el marcatge CE, segons el sistema d'avaluació de conformitat aplicable, d'acord amb el que disposa l'apartat 7.2.1 del CTE: - Productes per a murs, pilars i particions (peces Categoria I*). * Peces amb una resistència a compressió declarada amb una probabilitat d'error inferior o igual al 5%. Es pot determinar amb el valor mitjà o amb el valor característic: - Sistema 2+: Declaració de Prestacions - Productes per a murs, pilars i particions (peces Categoria II**). ** Peces amb una resistència a compressió declarada amb una probabilitat d'error superior al 5%. Es pot determinar amb el valor mitjà o amb el valor característic: - Sistema 4: Declaració de Prestacions
A l'embalatge o a l'albarà de lliurament han de constar-hi les dades següents:
- Classificació segons DB-SE-F (Taula 4.1)
- Marca CE de conformitat amb el que disposen els Reials Decrets 1630/1992 de 29 de desembre i 1328/1995 de 28 de juliol. El símbol normalitzat del marcatge CE s'ha d'acompanyar de la següent informació: - Numero d'identificació del organisme notificat (només per al sistema 2+) - Marca del fabricant i lloc d'origen - Dos últims dígits del any en que s'ha imprès el marcat CE. - Número del certificat de conformitat del control de producció a fàbrica, en el seu cas - Referència a la norma UNE-EN 771-3 - Descripció de producte: nom genèric, material, dimensions, .. i ús al que va destinat. - Informació de les característiques essencials segons annex ZA de la UNE-EN 771-3
OPERACIONS DE CONTROL:
Es comprovarà que s'han adoptat les mesures necessàries per assegurar la compatibilitat entre els diferents productes, elements i sistemes constructius.
El control de recepció de material verificarà que les característiques dels materials són coincidents amb l'establert en la DT. Aquest control ha de complir l'especificat en l'apartat 7.2 del CTE.
Control de documentació: documents d'origen (full de subministrament i etiquetat), certificat de garantia del fabricant, en el seu cas, (signat per persona física) i els documents de conformitat o autoritzacions administratives exigides, inclòs la documentació corresponent al marcatge CE quan sigui pertinent.

Control mitjançant distintius de qualitat i avaluacions d'idoneïtat: En el cas que el fabricant disposi de marques de qualitat, ha d'aportar-ne la documentació corresponent
Control de recepció mitjançant assaigs: Si el material disposa d'una marca legalment reconeguda a un país de la CEE (Marcatge CE, AENOR, etc.) es podrà prescindir dels assaigs de control de recepció de les característiques del material garantides per la marca; i la DF sol·licitarà en aquest cas, els resultats dels assaigs corresponents al subministrament rebut. En qualsevol cas, la DF podrà sol·licitar assaigs de control de recepció si ho creu convenient.
Es demanaran al contractista els certificats del fabricant que garanteixin el compliment del plec de condicions tècniques.
En el cas que es realitzi el control mitjançant assaigs, s'ha de fer les comprovacions següents:
- Abans de començar l'obra de cada 5.000 unitats que arribin a l'obra s'ha de determinar la resistència a compressió d'una mostra de 10 blocs, segons la norma UNE-EN 772-1.
OPERACIONS DE CONTROL EN ELEMENTS PER A PARETS ESTRUCTURALS:
Les peces de categoria I tindran una resistència declarada. El fabricant aportarà la documentació que acrediti que el valor declarat de la resistència a compressió s'obtingui segons estableix l'UNE-EN 771-3 i assajades segons l'UNE-EN 772-1, i l'existència d'un pla de control de producció industrial que doni garanties.
Les peces de categoria II tindran una resistència a compressió declarada igual al valor mig obtingut en assaig segons UNE-EN 772-1, tot i que el nivell de confiança pot resultar inferior al 95%.
CRITERIS DE PRESA DE MOSTRES:
S'han de seguir les instruccions de la DF i els criteris de les normes de procediment indicades en cada assaig.
En peces per a elements estructurals, el número de peces necessaries per determinar la conformitat amb les especificacions declarades del fabricant seguirà les designacions de la taula A1 de la norma UNE-EN 771-3.
INTERPRETACIÓ DE RESULTATS I ACTUACIONS EN CAS D'INCOMPLIMENT:
Si en els terminis establerts al començar l'obra no es fa l'entrega dels certificats de qualitat del fabricant, es realitzarà una sèrie completa d'assaigs a les peces aplegades a càrrec del Contractista.
Els resultats dels assaigs sobre totes les peces de les mostres han de complir les condicions especificades. En cas d'incompliment, es repetirà l'assaig, a càrrec del contractista, sobre el doble numero de mostres del mateix lot, acceptant-ne aquest, quan els resultats obtinguts sobre totes les peces resultin satisfactoris.

B0 - MATERIALS BÀSICS

B0F - MATERIALS BÀSICS DE CERÀMICA

B0F1 - MAONS CERÀMICS

Plec de condicions
1.- DEFINICIÓ I CONDICIONS DELS ELEMENTS

Peces d'argila cuita utilitzades en el ram de paleta (façanes vistes o revestides, estructures portants i no portants, murs i divisòries interiors, tant a edificació com a enginyeria civil)
S'han considerat els tipus següents:
En funció de la densitat aparent:
- Peces LD, amb una densitat aparent menor o igual a 1000 kg/m3, per a parets revestides
- Peces HD, peces per a elements sense revestir o per a revestir i amb una densitat aparent més gran de 1000 kg/m3
En funció del nivell de confiança de les peces respecte a la resistència a la compressió:
- Peces de categoria I: peces amb una resistència a compressió declarada amb probabilitat de no assolir-se inferior al 5%.
- Peces de categoria II: peces que no compleixen el nivell de confiança especificat per la categoria I.
En funció del volum i disposició de forats:
- Peces massisses
- Peces calades
- Peces alleugerides
- Peces foradades

CARACTERÍSTIQUES GENERALS:
Les peces han de presentar regularitat de dimensions i de forma.
No ha de tenir esquerdes, forats, exfoliacions, ni escrostonaments d'arestes.
Si és de cara vista no ha de tenir imperfeccions, taques, cremades, etc. i la uniformitat de color en el maó i en el conjunt de les remeses ha de complir les condicions subjectives requerides per la DF.
La disposició dels forats ha de ser de manera que no hi hagi risc de que apareguin fissures en els envanets i parets de la peça durant la seva manipulació o col·locació.
Ha de tenir una textura uniforme. Està suficientment cuit si s'aprecia un so agut en ser colpejat i un color uniforme en fracturar-se.
El fabricant ha de declarar la dimensions nominals de les peces en mil·límetres i en l'ordre de llarg, ample i alt.
Volum de forats:
- Massís: <= 25%
- Calat: <= 45%
- Alleugerit: <= 55%
- Foradat: <= 70%
Volum de cada forat: <= 12,5%
Gruix total dels envanets (relació amb el gruix total):
- Massís: >= 37,5%
- Calat: >= 30%
- Alleugerit: >= 20%
Les característiques següents han de complir amb els valors declarats pel fabricant, assajades segons la norma corresponent, dins del límit de tolerància indicat, en el seu cas:
Característiques essencials en peces per a ús en elements amb requisits estructurals:
- Resistència mitja a compressió (UNE-EN 772-1): >= 5 N/mm2, >= valor declarat pel fabricant, amb indicació de categoria I o II
- Adherència (UNE-EN 1052-3): >= valor declarat pel fabricant
- Contingut en sals solubles actives (UNE-EN 772-5): <= valor declarat pel fabricant, amb indicació de la seva categoria
Característiques essencials en peces per a ús en elements amb exigències davant el foc:
- Classe de reacció al foc: exigència en funció del contingut en massa o volum, de materials orgànics distribuïts de forma homogènia: - Peces amb <= 1,0%: A1 - Peces amb > 1,0% (UNE-EN 13501-1)
Característiques essencials en peces per a ús en elements amb exigències acústiques:
- Tolerància en les dimensions (UNE-EN 772-16): <= valor declarat pel fabricant, amb indicació de la categoria
- Forma de la peça (UNE-EN 771-1)
- Especificacions dels forats: Disposició, volum, superfície, gruix dels envanets (UNE-EN 772-3)
- Densitat absoluta (UNE-EN 772-13):
- Tolerancia de la densitat (UNE-EN 772-13): El valor declarat pel fabricant ha d'estar dins dels límits següents en funció de la categoria. - D1: <= 10% - D2: <= 5% - Dm: <= desviació declarada pel fabricant en %
Característiques essencials en peces per als usos previstos en l'apartat 4.1 del DB HE 1:
- Propietats tèrmiques (UNE-EN 1745)
- Permeabilitat al vapor d'aigua (UNE-EN 1745)
Els pinyols de calç no han de reduir la resistència de la peça (després de l'assaig reiteratiu sobre aigua en ebullició i la dessecació posterior a una temperatura de 105°C) en més de 10% si el maó és per a revestir i un 5% si es de cara vista, ni han de provocar més escrostonaments dels admesos un cop s'hagi submergit en aigua un temps mínim de 24 h.
PECES LD:
Les característiques següents han de complir amb els valors declarats pel fabricant, assajades segons la norma corresponent, dins del límit de tolerància indicat, en el seu cas:
Característiques essencials:
- Per a ús de cara vista o amb protecció de morter de capa fina: - Durabilitat (resistència gel/desgel)
Característiques essencials en peces per a ús en elements amb requisits estructurals:
- Per a peces perforades horitzontalment amb una dimensió >= 400 mm i envanets exteriors < a 12 mm que hagin d'anar revestides amb un lliscat: - Expansió per humitat (UNE-EN 772-19)
- Per a ús de cara vista o amb protecció de morter de capa fina: - Contingut en sals solubles actives (UNE-EN 772-5): El valor declarat pel fabricant ha d'estar dins dels límits especificats a l'UNE-EN 771-1 en funció de la categoria
Característiques essencials en peces per a ús en elements amb exigències acústiques:
- Densitat aparent (UNE-EN 772-13): <= 1000 kg/m3
PECES HD:
Les característiques següents han de complir amb els valors declarats pel fabricant, assajades segons la norma corresponent, dins del límit de tolerància indicat, en el seu cas:
Característiques essencials:

- Durabilitat (resistència gel/desgel): Indicació de la categoria en funció del grau d'exposició
Característiques essencials en peces per a ús en elements amb requisits estructurals:
- Expansió per humitat (UNE-EN 772-19)
- Per a ús de cara vista o amb protecció de morter de capa fina: - Contingut en sals solubles actives (UNE-EN 772-5): El valor declarat pel fabricant ha d'estar dins dels límits especificats a l'UNE-EN 771-1 en funció de la categoria
Característiques essencials en peces per a ús en elements amb exigències acústiques:
- Densitat aparent (UNE-EN 772-13): >= 1000 kg/m3
Característiques essencials en peces per a ús en cara vista o en barreres anticapil·laritat:
- Absorció d'aigua: <= valor declarat pel fabricant - Cara vista (UNE-EN 771-1) - Barreres anticapil.laritat (UNE-EN 772-7)
Característiques complementàries:
- Succió immersió 60 ±2 s (UNE-EN 772-11) : <= valor declarat pel fabricant

2.- CONDICIONS DE SUBMINISTRAMENT I EMMAGATZEMATGE

Subministrament: Empaquetats sobre palets, de manera no totalment hermètica.
Emmagatzematge: De manera que no es trenquin o s'escantonin. No han d'estar en contacte amb terres que continguin solucions salines, ni amb productes que puguin modificar les seves característiques (cendres, fertilitzants, greixos, etc.).

3.- UNITAT I CRITERI D'AMIDAMENT

Unitat d'amidament: la indicada a la descripció de l'element
Criteri d'amidament: quantitat necessària subministrada a l'obra

4.- NORMATIVA DE COMPLIMENT OBLIGATORI

UNE-EN 771-1:2003 Especificaciones de piezas para fábrica de albañilería. Parte 1: Piezas de arcilla cocida.
UNE-EN 771-1:2003/A1:2006 Especificaciones de piezas para fábrica de albañilería. Parte 1: Piezas de arcilla cocida.
Documento Básico de Seguridad estructural Fábrica DB-SE-F, parte II del CTE, aprobado por el Real Decreto 314/2006.

5.- CONDICIONS DE CONTROL DE RECEPCIÓ

CONDICIONS DE MARCATGE I CONTROL DE LA DOCUMENTACIÓ:
Si el material ha de ser component del full principal del tancament exterior d'un edifici, el fabricant ha de declarar els valors de les propietats hídriques següents, d'acord amb l'especificat en l'apartat 4.1 del DB HS 1:
- Absorció d'aigua per capil·laritat
- Succió o tasa d'absorció d'aigua inicial (kg/m2.min)
- Absorció d'aigua a llarg termini o per immersió total (% o g/m3)
El subministrador ha de posar a disposició de la DF en el cas que aquesta ho sol·liciti, la documentació següent, que acredita el marcatge CE, segons el sistema d'avaluació de conformitat aplicable, d'acord amb el que disposa l'apartat 7.2.1 del CTE: - Productes per a murs, pilars i particions (peces Categoria I*). * Peces amb una resistència a compressió declarada amb una probabilitat d'error inferior o igual al 5%. Es pot determinar amb el valor mitjà o amb el valor característic: - Sistema 2+: Declaració de Prestacions - Productes per a murs, pilars i particions (peces Categoria II**). ** Peces amb una resistència a compressió declarada amb una probabilitat d'error superior al 5%. Es pot determinar amb el valor mitjà o amb el valor característic: - Sistema 4: Declaració de Prestacions
A l'embalatge o a l'albarà de lliurament han de constar-hi les dades següents:
- Classificació segons DB-SE-F (Taula 4.1)
- Marca CE de conformitat amb el que disposen els Reials Decrets 1630/1992 de 29 de desembre i 1328/1995 de 28 de juliol. El símbol normalitzat del marcatge CE s'ha d'acompanyar de la següent informació: - Numero d'identificació del organisme notificat (només per al sistema 2+) - Marca del fabricant i lloc d'origen - Dos últims dígits del any en que s'ha imprès el marcat CE. - Número del certificat de conformitat del control de producció a fàbrica, en el seu cas - Referència a la norma EN 771-1 - Descripció de producte: nom generic, material, dimensions, .. i ús al que va destinat. - Informació de les característiques essencials segons annex ZA de l'UNE-EN 771-1
OPERACIONS DE CONTROL:
El control de recepció de material verificarà que les característiques dels materials són coincidents amb l'establert en la DT. Aquest control ha de complir l'especificat en l'apartat 7.2 del CTE.
Control de documentació: documents d'origen (full de subministrament i etiquetat), certificat de garantia del fabricant, en el seu cas, (signat per persona física) i els documents de conformitat o autoritzacions administratives exigides, inclòs la documentació corresponent al marcatge CE quan sigui pertinent.
Control mitjançant distintius de qualitat i avaluacions d'idoneïtat: En el cas que el fabricant disposi de marques de qualitat, ha d'aportar-ne la documentació corresponent
Control de recepció mitjançant assaigs: Si el material disposa d'una marca legalment reconeguda a un país de la CEE (Marcatge CE, AENOR, etc.) es podrà prescindir dels assaigs de control de recepció de les característiques del material garantides per la marca; i la DF sol·licitarà en aquest cas, els resultats dels assaigs corresponents al subministrament rebut. En qualsevol cas, la DF podrà sol·licitar assaigs de control de recepció si ho creu convenient.
Les peces de categoria I tindran una resistència declarada. El fabricant aportarà la documentació que acrediti que el valor declarat de la resistència a compressió s'obtingui segons estableix l'UNE-EN 771-3 i assajades segons l'UNE-EN 772-1, i l'existència d'un pla de control de producció industrial que doni garanties.
Les peces de categoria II tindran una resistència a compressió declarada igual al valor mig obtingut en assaig segons UNE-EN 772-1, tot i que el nivell de confiança pot resultar inferior al 95%.
En el cas que es realitzi el control mitjançant assaigs, s'ha de fer les comprovacions següents:
- Abans de començar l'obra de cada 45000 unitats que arribin a l'obra, s'ha de determinar la resistència a la compressió d'una mostra de 6 maons, segons la norma UNE-EN 772-1.
CRITERIS DE PRESA DE MOSTRES:
S'han de seguir les instruccions de la DF i els criteris de les normes de procediment indicades en cada assaig.
INTERPRETACIÓ DE RESULTATS I ACTUACIONS EN CAS D'INCOMPLIMENT:
Si en els terminis establerts al començar l'obra no es fa l'entrega dels certificats de qualitat del fabricant, es realitzarà una sèrie completa d'assaigs sobre el material rebut a càrrec del Contractista.
En general, els resultats dels assaigs sobre totes les peces de les mostres han de complir les condicions especificades.
En el cas de la resistència a compressió, el valor a comparar amb l'especificació s'obtindrà amb la fórmula: Rck = Rc - 1,64 s, essent:
- s: Desviació típica (n-1), s ^2 = (Rci Rc) ^2/(n-1)
- Rc: Valor mig de les resistències de les provetes
- Rci: Valor de resistència de cada proveta
- n: Nombre de provetes assajades
En cas d'incompliment en un assaig, es repetirà, a càrrec del contractista, sobre el doble numero de mostres del mateix lot, acceptant-ne aquest, quan els resultats obtinguts siguin conformes a les especificacions exigides.
- En element estructural incloure la verificació: - En el cas de l'assaig de massa, es prendrà com a resultat el valor mig de les 6 determinacions realitzades.

B0 - MATERIALS BÀSICS

B0G - PEDRES NATURALS I ARTIFICIALS

B0G1 - PEDRES NATURALS

Plec de condicions
1.- DEFINICIÓ I CONDICIONS DELS ELEMENTS

Llosa de pedra natural per a col·locar amb un revestiment (parets, terres, taulells, etc.).
Les pedres considerades són:
- Gres
- Calcària
- Granítica
- Basàltica
Els acabats superficials considerats són:

- Serrada i sense polir
- Abuixardada
- Polida
- Polida i abrillantada
- Tosquejada
- Flamejada

CARACTERÍSTIQUES GENERALS:
Ha de ser de constitució homogènia, de gra uniforme i no ha de tenir esquerdes, pèls, buits o cavitats provinents de restes orgànics.
No ha de tenir nòduls o ronyons que puguin dificultar-ne la talla.
Ha de ser sana, estable enfront dels agents atmosfèrics i no gelable.
La llosa ha de tenir un color i una textura uniformes a tota la superfície.
Les arestes han de ser rectes, fetes a escaire, sense cantells escantonats. Les cares han de ser planes.
En colpejar la peça amb un martell ha de donar un so clar i els seus fragments han de tenir les arestes vives.
Ha de tenir bones condicions d'adherència per als morters.
Ha de complir les condicions subjectives requerides per la DF.
Les dimensions de la peça es donaran amb mil·límetres i amb el següent ordre: longitud (l), amplada (b) i gruix (d).
Els acabats superficials s'han d'extendre uniformement fins a les arestes de la peça.
En acabats superficials on s'utilitzi algun material de farciment per a forats, discontinuïtats i esquerdes caldrà indicar el tipus de tractament i la naturalesa dels materials afegits.
El subministrador aportarà la mostra de referència, d'acord amb UNE-EN 12058 i/o UNE-EN 12057 i/o UNE-EN 1469 i/o UNE-EN 1341.
Pes específic (UNE_EN 1936):
- Pedra de gres: >= 24 kN/m3
- Pedra calcària: >= 20 kN/m3
- Pedra granítica: >= 25 kN/m3

PEDRA DE GRES:
Llosa de pedra natural de gres obtinguda de roques d'origen sedimentari, constituïda per sorra de quars i materials aglomerants diversos.
No ha de tenir elements aglomerants de tipus argilós o calcinal.

PEDRA CALCÀRIA:
Llosa de pedra natural calcària obtinguda de roca cristal·lina d'origen sedimentari constituïda bàsicament per carbonat càlcic.
La seva composició no ha de ser excessivament bituminosa ni rica en argila.

PEDRA GRANÍTICA:
Llosa de pedra natural granítica obtinguda de roca cristal·lina d'origen eruptiu constituïda bàsicament per quars, feldspat i mica.
No ha de tenir símptomes de descomposició en els seus feldspats característics.

RAJOLES DE PEDRA NATURAL PER A ÚS COM A PAVIMENT EXTERIOR D'ACORD AMB LA NORMA UNE-EN 1341:
L'amplària nominal ha de ser superior a 150 mm. - Dimensions (excepte si la pedra es subministra en grandàries aleatòries) - Tractament químic superficial
Les característiques següents han de complir amb els valors declarats pel fabricant, assajades segons la norma corresponent, dins del límit de tolerància indicat, en el seu cas:
Resistència al glaç/desglaç: Ha de complir la norma UNE-EN 12371
Resistència a la flexió sota càrrega concentrada (F=<20 kN): Ha de complir les normes UNE-EN 12372 i UNE-EN 12372/AC
Resistència a l'abrasió: Ha de complir la norma UNE-EN 1341.
Resistència al lliscament: Ha de complir la norma UNE-EN 1341.
Absorció d'aigua a la pressió atmosfèrica: Ha de complir la norma UNE-EN 13755
Toleràncies:
- Desviació permesa de la dimensió en planta respecte a les nominals: - Classe 1 (marcat P1): - Rajoles de vores tallades de dimensió nominal =< 700 mm: ± 4 mm - Rajoles de vores tallades de dimensió nominal > 700 mm: ± 5 mm - Rajoles de vores partides: ± 10 mm - Classe 2 (marcat P2): - Rajoles de vores tallades de dimensió nominal =< 700 mm: ± 4 mm - Rajoles de vores tallades de dimensió nominal > 700 mm: ± 5 mm - Rajoles de vores partides: ± 10 mm
- Diferència màxima entre la llargària de dues diagonals: - Classe 1 (marcat D1):
- Llargària < 700 mm : 6 mm - Llargària => 700 mm : 8 mm - Classe 2 (marcat D2):
- Llargària < 700 mm : 3 mm - Llargària => 700 mm : 6 mm
- Desviació de la mesura del gruix respecte al gruix nominal: - Classe 0 (marcat T0): Cap requisit per a la mesura del gruix - Classe 1 (marcat T1): - Gruix =< 30 mm: ± 3 mm - 30 mm < gruix =< 60 mm: ± 4 mm - > 60 mm de gruix: ± 5 mm - Classe 2 (marcat T2): - Gruix =< 30 mm: ± 10% - 30 mm < gruix =< 60 mm: ± 3 mm - > 60 mm de gruix: ± 4 mm
- Desviació de la planor al llarg de les arestes (rajoles texturades): - Vora recta més llarga > 0,5 m: - Cara de textura fina: ± 2 mm - Cara de textura gruixuda: ± 3 mm - Vora recta més llarga > 1 m: - Cara de textura fina: ± 3 mm - Cara de textura gruixuda: ± 4 mm - Vora recta més llarga > 1,5 m: - Cara de textura fina: ± 4 mm - Cara de textura gruixuda: ± 6 mm

RAJOLES PER A PAVIMENTS I ESCALES I PLAQUETES D'ACORD AMB LES NORMATIVES UNE-EN 12058 I UNE-EN 12057
Les plaquetes són les peces que tenen un gruix inferior a 12 mm.
Les característiques següents han de complir amb els valors declarats pel fabricant, assajades segons la norma corresponent, dins del límit de tolerància indicat, en el seu cas:
- Resistència a la flexió: Ha de complir la norma UNE-EN 12372
- Resistència a l'adherència: Ha de complir la norma UNE-EN 12058 o UNE-EN 12057
- Absorció de l'aigua a la pressió atmosfèrica: Ha de complir la norma UNE-EN 13755
- Reacció al foc : Ha de complir la norma UNE-EN 12058 o UNE-EN 12057
- Absorció a l'aigua per capil·laritat : Ha de complir la norma UNE-EN 1925
- Densitat aparent o porositat oberta: Ha de complir la norma UNE-EN 1936
- Resistència al glaç/desglaç: Ha de complir la norma UNE-EN 12371
- Resistència al xoc tèrmic: Ha de complir la norma UNE-EN 14066
- Permeabilitat al vapor d'aigua: Ha de complir la norma UNE-EN 12524
- Resistència a l'abrasió (excepte en cas de peces per a sócols i davanters d'escales): Ha de complir la norma UNE-EN 14157.
- Resistència al lliscament: Ha de complir la norma UNE-EN 12058 o UNE-EN 12057
- Tactebilitat: (excepte en cas de peces per a sócols i davanters d'escales): Ha de complir la norma UNE-EN 12058 o UNE-EN 12057

Toleràncies:
Toleràncies per peces amb gruix > 12 mm:
- Gruix nominal E en mm: - 12<E<=15: ±1,5 mm - 15<E<=30: ±10% - 30<E<=80: ±3 mm
- E>80 : ±5 mm - En el cas de cares exfoliades / trencades de forma natural els valors anteriors no són vàlids i el fabricant declararà les toleràncies de gruix.
- Planor : <=2% de la longitud de la rajola i <=3 mm En el cas de cares exfoliades de forma natural el fabricant declararà les toleràncies.
- Llargària i amplària:

Longitud o amplària nominal en mm.	<600	>=600
Gruix d'arestes bisellades <= 50 mm	±1mm	±1,5mm
Gruix d'arestes bisellades > 50mm	±2mm	±3 mm

Toleràncies per a peces amb gruix <=12mm (plaquetes)
- Llargada i amplària: ±1mm
- Gruix: ±1,5mm
- Planor: 0,15%
- Esquadres: 0,15%

PLAQUES PER A REVESTIMENTS MURALS DE PEDRA NATURAL D'ACORD AMB NORMATIVA UNE-EN 1469.
Les característiques següents han de complir amb els valors declarats pel fabricant, assajades segons la norma corresponent, dins del límit de tolerància indicat, en el seu cas:
- Resistència a la flexió: Ha de complir la norma UNE-EN 12372
- Càrrega de trencament de l'ancoratge: Ha de complir norma UNE-EN 13364
- Absorció de l'aigua a la pressió atmosfèrica: Ha de complir la norma UNE-EN 13755
- Reacció al foc : Ha de complir la norma UNE-EN 1469
- Absorció a l'aigua per capil·laritat : Ha de complir la norma UNE-EN 1925
- Densitat aparent o porositat oberta: Ha de complir la norma UNE-EN 1936
- Resistència al glaç/desglaç: Ha de complir la norma UNE-EN 12371
- Resistència al xoc tèrmic: Ha de complir la norma UNE-EN 14066
- Permeabilitat al vapor d'aigua: Ha de complir la norma UNE-EN 12524

Toleràncies:
- Gruix nominal E en mm -12<E<=30: 10% -30<E<=80: ±3 mm -E>80: ±5 mm - En el cas de cares amb esquerdes o sots naturals, els valors anteriors no són aplicables i el fabricant declararà les toleràncies de gruix.
- Planor : <=2% de la Llargària de la rajola i <=3 mm En el cas de cares exfoliades de forma natural el fabricant declararà les toleràncies.
- Llargària i amplària:

Llargària o amplària nominal en mm.	<600	>=600
Gruix d'arestes bisellades <= 50 mm	±1mm	±1,5mm
Gruix d'arestes bisellades > 50mm	±2mm	±3 mm

- Localització d'ancoratges (localització especifica, profunditat i diàmetre dels ancoratges del passador): - Localització de l'eix mesurat al llarg de la Llargària o amplària de la rajola: ±2 mm - Localització de l'eix mesurat al llarg del gruix: ± 1 mm (mesurat des la

cara exposada) - Fondària del forat: +3 / -1mm - Diàmetre del forat +1 / -0,5mm - Per a altres formes de fixació el fabricant declararà les toleràncies especifiques.

2.- CONDICIONS DE SUBMINISTRAMENT I EMMAGATZEMATGE

SUBMINISTRAMENT I EMMAGATZEMATGE:
Subministrament: Les peces han d'anar protegides durant el transport. Si es fan servir fleixos metàl·lics a l'embalatge, aleshores aquests han de ser resistents a la corrosió.
Les superfícies polides s'han de protegir amb mitjans adequats
SUBMINISTRAMENT I EMMAGATZEMATGE EN RAJOLES PER A PAVIMENT EXTERIOR:
Emmagatzematge: En llocs adequats sense possibilitat de ser atacades per agents agressius i de manera que no es trenquin ni s'escantonin.
SUBMINISTRAMENT I EMMAGATZEMATGE EN RAJOLES PER A PAVIMENTS, ESCALES, PLAQUETES O REVESTIMENTS MURALS:
Emmagatzematge: En llocs protegits contra els impactes.

3.- UNITAT I CRITERI D'AMIDAMENT

Unitat d'amidament: la indicada a la descripció de l'element
Criteri d'amidament: quantitat necessària subministrada a l'obra

4.- NORMATIVA DE COMPLIMENT OBLIGATORI

UNE-EN 1341:2002 Baldosas de piedra natural para uso como pavimento exterior. Requisitos y métodos de ensayo.
UNE-EN 1341:2004 ERRATUM Baldosas de piedra natural para uso como pavimento exterior. Requisitos y métodos de ensayo.
UNE-EN 12057:2005 Productos de piedra natural. Plaquetas. Requisitos.
UNE-EN 12058:2005 Productos de piedra natural. Baldosas para pavimentos y escaleras. Requisitos.
UNE-EN 1469:2005 Piedra natural. Placas para revestimientos murales. Requisitos.

5.- CONDICIONS DE CONTROL DE RECEPCIÓ

CONDICIONS DE MARCATGE I CONTROL DE LA DOCUMENTACIÓ EN RAJOLES PER A PAVIMENT EXTERIOR (UNE-EN 1341):
El subministrador ha de posar a disposició de la DF en el cas que aquesta ho sol·liciti, la documentació següent, que acredita el marcatge CE, segons el sistema d'avaluació de conformitat aplicable, d'acord amb el que disposa l'apartat 7.2.1 del CTE: - Productes per a usos externs i acabat de calçades, destinats a la pavimentació de zones de circulació de vianants i vehicles, a l'exterior: - Sistema 4: Declaració de Prestacions
A l'embalatge o bé a l'albarà de lliurament, hi ha de constar la següent informació com a mínim:
- El nom petrogràfic de la pedra (d'acord amb la norma UNE-EN 12407)
- El nom comercial de la pedra
- El nom i direcció del proveïdor
- El nom i la localització de la pedrera
- Referència a la norma UNE-EN 1341
- Identificació del producte segons la classificació de la norma UNE-EN 1341 i els valors declarats pel fabricant:
- Han de portar el marcatge CE de conformitat amb el que disposen els Reials Decrets 1630/1992 de 29 de desembre i 1328/1995 de 28 de juliol. El símbol normalitzat CE s'ha d'acompanyar de la següent informació: - Nom o marca d'identificació i direcció declarada del fabricant - Les 2 últimes xifres de l'any d'impressió del marcatge - Referència a la norma EN 1341
- L'ús previst i la descripció de la llosa
En les rajoles destinades a àrees exteriors de circulació de vianants i vehicles, incloses les zones delimitades per als transports públics, ha de constar a més: - La resistència a flexió - La resistència al lliscament (si procedeix) - La resistència al derrapatge (si procedeix) - La durabilitat - Tractament superficial químic (si procedeix)
CONDICIONS DE MARCATGE I CONTROL DE LA DOCUMENTACIÓ EN RAJOLES PER A PAVIMENTS, ESCALES I PLAQUETES (UNE-EN 12058, UNE-EN 12057):
El subministrador ha de posar a disposició de la DF en el cas que aquesta ho sol·liciti, la documentació següent, que acredita el marcatge CE, segons el sistema d'avaluació de conformitat aplicable, d'acord amb el que disposa l'apartat 7.2.1 del CTE: - Productes per a acabat de paviments exteriors per a zones d'ús peatonal i vehicular, - Productes per a acabat de paviments interiors incloses les instal·lacions de transport públic de Nivell o Classe: A1***, F. *** Productes o materials que no necessiten sotmetre's a assaig de reacció al foc (per exemple productes o materials de la classe A1 conformement a la Decisió 96/603/CE, i les seves modificacions), - Productes per a acabats exteriors o interiors en murs o voltes per altres usos, - Productes per a acabats exteriors o interiors en murs o voltes sotmesos a legislació sobre reacció al foc de Nivell o Classe: A1***, F. *** Productes o materials que no necessiten sotmetre's a assaig de reacció al foc (per exemple productes o materials de la classe A1 conformement a la Decisió 96/603/CE, i les seves modificacions): - Sistema 4: Declaració de Prestacions - Productes per a acabats exteriors o interiors en murs o voltes sotmesos a legislació sobre substàncies perilloses, i per a voltes suspeses interiors o exteriors sotmesos a requisits de seguretat en ús (resistència a la flexió), - Productes per a acabat de paviments interiors incloses les instal·lacions de transport públic de Nivell o Classe: (A1, A2, B, C)**, D, E. ** Productes o materials per als quals no existeix una etapa clarament identificable en el procés de producció que suposi una millora en la classificació de reacció al foc (per exemple l'addició de retardadors d'ignició o la limitació de material orgànic), - Productes per a acabats exteriors o interiors en murs o voltes sotmesos a legislació sobre reacció al foc de Nivell o Classe: (A1, A2, B, C)**, D, E. ** Productes o materials per als quals no existeix una etapa clarament identificable en el procés de producció que suposi una millora en la classificació de reacció al foc (per exemple l'addició de retardadors d'ignició o la limitació de material orgànic): - Sistema 3: Declaració de Prestacions
A l'embalatge i/o sobre la documentació comercial que acompanya el producte hi ha de constar la següent informació com a mínim:
- Referència d'aquesta norma europea (UNE-EN 12058 i/o UNE-EN 12057)
- Nom i marca identificativa del productor o el importador si és el responsable de la posta en el mercat.
- Dos últims dígits de l'any en el que el marcat es va fixar
- Classificació del producte (nom tradicional, família petrogràfica, etc d'acord amb UNE-EN 12440) i els usos finals
- Característiques: - Per a rajoles per a paviments i escales d'ús intern: - Reacció al foc - Resistència a la flexió - Resistència al lliscament - Tactilitat - Densitat aparent - Per a rajoles per a paviments i escales d'ús extern: - Resistència a la flexió - Resistència al lliscament - Tactilitat - Resistència a les gelades - Resistència al xoc tèrmic
CONDICIONS DE MARCATGE I CONTROL DE LA DOCUMENTACIÓ EN RAJOLES PER A REVESTIMENTS MURALS (UNE-EN 1469):
El subministrador ha de posar a disposició de la DF en el cas que aquesta ho sol·liciti, la documentació següent, que acredita el marcatge CE, segons el sistema d'avaluació de conformitat aplicable, d'acord amb el que disposa l'apartat 7.2.1 del CTE: - Productes per a acabats exteriors o interiors en murs o voltes per altres usos, - Productes per a acabats exteriors o interiors en murs o voltes sotmesos a legislació sobre reacció al foc de Nivell o Classe: A1***, F. *** Productes o materials que no necessiten sotmetre's a assaig de reacció al foc (per exemple productes o materials de la classe A1 conformement a la Decisió 96/603/CE, i les seves modificacions): - Sistema 4: Declaració de Prestacions - Productes per a acabats exteriors o interiors en murs o voltes sotmesos a legislació sobre substàncies perilloses, i per a voltes suspeses interiors o exteriors sotmesos a requisits de seguretat en ús (resistència a la flexió), - Productes per a acabats exteriors o interiors en murs o voltes sotmesos a legislació sobre reacció al foc de Nivell o Classe: (A1, A2, B, C)**, D, E. ** Productes o materials per als quals no existeix una etapa clarament identificable en el procés de producció que suposi una millora en la classificació de reacció al foc (per exemple l'addició de retardadors d'ignició o la limitació de material orgànic): - Sistema 3: Declaració de Prestacions
A l'embalatge i/o sobre la documentació comercial que acompanya el producte hi ha de constar la següent informació com a mínim:
- Referència d'aquesta norma europea (UNE-EN 1469)
- Nom i marca identificativa del productor o el importador si és el responsable de la posta en el mercat.
- Dos últims dígits de l'any en el que el marcat es va fixar
- Classificació del producte (nom tradicional, família petrogràfica, etc d'acord amb UNE-EN 12440) i els usos finals
- Característiques: - Plaques per a ús intern: - Reacció al foc - Resistència a la flexió - Resistència a l'ancoratge - Permeabilitat al vapor d'aigua - Densitat aparent - Plaques per a ús exterior: - Reacció al foc - Resistència a la flexió - Resistència a l'ancoratge - Resistència al glaç / desglaç - Permeabilitat al vapor d'aigua - Resistència al xoc tèrmic
- Densitat aparent
OPERACIONS DE CONTROL:
Inspecció visual del material en cada subministrament.
El control de recepció de material verificarà que les característiques dels materials són coincidents amb l'establert en la DT. Aquest control ha de complir l'especificat en l'apartat

7.2 del CTE.
Control de documentació: documents d'origen (full de subministrament i etiquetat), certificat de garantia del fabricant, en el seu cas, (signat per persona física) i els documents de conformitat o autoritzacions administratives exigides, inclòs la documentació corresponent al marcatge CE quan sigui pertinent.
Control mitjançant distintius de qualitat i avaluacions d'idoneïtat: En el cas que el fabricant disposi de marques de qualitat, ha d'aportar-ne la documentació corresponent
Control de recepció mitjançant assaigs: Si el material disposa d'una marca legalment reconeguda a un país de la CEE (Marcatge CE, AENOR, etc.) es podrà prescindir dels assaigs de control de recepció de les característiques del material garantides per la marca; i la DF sol·licitarà en aquest cas, els resultats dels assaigs corresponents al subministrament rebut. En qualsevol cas, la DF podrà sol·licitar assaigs de control de recepció si ho creu convenient.
OPERACIONS DE CONTROL. REVESTIMENTS MURALS:
En el cas que es realitzi el control mitjançant assaigs, s'ha de fer les comprovacions següents:
- Abans de començar l'obra, si varia el subministrament, i per cada 500 m2 de plaques que arribin a l'obra es demanaran al contractista els certificats del fabricant que garanteixin el compliment del plec de condicions tècniques, incloent els resultats dels assaigs següents, realitzats per un laboratori acreditat:
- Pes específic UNE-EN 12372
- Coeficient de saturació
- Absorció d'aigua UNE-EN 12372
- Coeficient de dilatació tèrmica
- Mòdul d'elasticitat
- Porositat aparent
- Duresa al ratllat (Mohs):
- Contingut d'ió sulfat
- Resistència a la compressió (proveta cúbica de 7 cm d'aresta)
- Gelabilitat
- Resistència a la flexió UNE-EN 12372
En cas de no presentar aquests resultats, o que la DF tingui dubtes de la seva representativitat, es realitzaran aquests assaigs sobre el material rebut, a càrrec del contractista.
- Control de característiques geomètriques cada 500 m2 segons la norma UNE EN 13373 - Dimensions - Balcaments - Gruix - Diferència de llargària entre les arestes - Angles - Rectitud d'arestes - Planor
OPERACIONS DE CONTROL. PAVIMENTS:
En el cas que es realitzi el control mitjançant assaigs, s'ha de fer les comprovacions següents:
- Abans de començar l'obra, si varia el subministrament i cada 1600 m2 de superfície (unes 10000 peces), es demanaran al contractista els certificats del fabricant que garanteixin el compliment del plec de condicions tècniques, incloent els resultats dels assaigs següents, realitzats per un laboratori acreditat: - Pes específic (UNE-EN 1936) - Coeficient de saturació - Absorció d'aigua, en volum (UNE-EN 1339) - Coeficient de dilatació tèrmica - Mòdul d'elasticitat - Porositat aparent - Duresa al ratllat (Mohs) - Contingut d'ió sulfat - Resistència a la compressió (proveta cúbica de 7 cm d'aresta) - Gelabilitat - Resistència a la flexió - Comprovació de les característiques geomètriques sobre 10 peces en cada subministrament: - Gruix - Angles - Planor - Rectitud d'arestes
En cas de no presentar aquests resultats, o que la DF tingui dubtes de la seva representativitat, es realitzaran aquests assaigs sobre el material rebut, a càrrec del contractista.
CRITERIS DE PRESA DE MOSTRES:
S'han de seguir les instruccions de la DF i els criteris de les normes de procediment indicades en cada assaig.
INTERPRETACIÓ DE RESULTATS I ACTUACIONS EN CAS D'INCOMPLIMENT. REVESTIMENTS MURALS:
Si en els terminis establerts al començar l'obra no es fa l'entrega dels certificats de qualitat del fabricant, s'ha de realitzar una sèrie completa d'assaigs a càrrec del Contractista.
Els resultats dels assaigs sobre totes les peces de les mostres han de complir les condicions especificades. En cas d'incompliment, s'ha de repetir l'assaig, a càrrec del contractista, sobre el doble número de mostres del mateix lot, acceptant-se aquest, quan els resultats obtinguts sobre totes les peces resultin satisfactoris.
INTERPRETACIÓ DE RESULTATS I ACTUACIONS EN CAS D'INCOMPLIMENT. PAVIMENTS:
No s'admetran materials que no es presentin en bon estat i acompanyats amb el corresponent certificat de qualitat del fabricant on es garanteixin les condicions exigides.
Els resultats dels assaigs d'identificació compliran les condicions del plec. En cas d'incompliment en una comprovació, es repetirà l'assaig sobre dues mostres més del mateix lot, acceptant-ne el conjunt, quan aquests resultin satisfactoris.
En cas d'incompliment d'una comprovació geomètrica, es repetirà l'assaig que no compleixi les especificacions sobre un total de 10 peces del mateix lot. Només s'acceptarà el lot, quan els resultats obtinguts sobre les 10 peces resultin satisfactoris.

B2 - MATERIALS PER A DEMOLICIONS, ENDERROCS I MOVIMENTS DE TERRES

B2R - GESTIÓ DE RESIDUS I MATERIAL D'EXCAVACIÓ

B2RB - CÀNON DE TRACTAMENT DE RESIDUS

1. - DEFINICIÓ I CONDICIONS DE LES PARTIDES D'OBRA EXECUTADES

Operacions destinades a la gestió dels residus generats en obra: residu de construcció, demolició o material d'excavació.
S'han considerat les següents operacions:
- Deposició del residu no reutilitzat en instal·lació autoritzada de gestió on s'aplicarà el tractament de valorització, selecció i emmagatzemament o eliminació

DISPOSICIÓ DE RESIDUS:
Cada fracció es dipositarà al lloc adequat, legalment autoritzat perquè se li apliqui el tipus de tractament especificat en la DT: valorització, emmagatzemament o eliminació.

2. - CONDICIONS DEL PROCÉS D'EXECUCIÓ

RESIDUS DE LA CONSTRUCCIó:
La manipulació dels materials es realitzarà amb les proteccions adequades a la perillositat del mateix.

3. - UNITAT I CRITERIS DE MESURAMENT

DISPOSICIÓ DE RESIDUS DE CONSTRUCCIÓ O DEMOLICIÓ INERTS O NO PERILLÓSOS (NO ESPECIALS) I DE MATERIAL D'EXCAVACIÓ:
m3 de volum de cada tipus de residu dipositat a l'abocador o centre de recollida corresponent.

DISPOSICIÓ DE RESIDUS DE CONSTRUCCIÓ O DEMOLICIÓ O PERILLOSOS (ESPECIALS):
kg de pes de cada tipus de residu dipositat a l'abocador o centre de recollida corresponent.

DISPOSICIÓ DE RESIDUS:
La unitat d'obra inclou tots els cànons, taxes i despeses per la disposició de cada tipus de residu en el centre corresponent.
No inclou l'emissió del certificat, per part de l'entitat receptora.

4. - NORMATIVA DE COMPLIMENT OBLIGAT

- Reial Decret 105/2008, d'1 de febrer, pel que es regula la producció i gestió dels residus de construcció i demolició
- Ordre MAM/304/2002, de 8 de febrer, per la qual es publiquen les operacions de valorització i eliminació de residus i la llista europea de residus.
- Correcció d'errors de l'Ordre MAM/304/2002, de 8 de febrer, per la qual es publiquen les operacions de valorització i eliminació de residus i llista europea de residus.
- Reial Decret 108/1991, d'1 de febrer, sobre la prevenció i reducció de la contaminació del medi ambient produïda per l'amiant.

B4 - ESTRUCTURES

B44 - MATERIALS D'ACER PER A ESTRUCTURES

B44Z - PERFIL D'ACER PER A ESTRUCTURES

Plec de condicions
1.- DEFINICIÓ I CONDICIONS DELS ELEMENTS

Perfils d'acer per a usos estructurals, formats per peça simple o composta i tallats a mida o treballats a taller.
S'han considerat els tipus següents:
- Perfils d'acer laminat en calent, de les sèries IPN, IPE, HEA, HEB, HEM o UPN, d'acer S275JR, S275J0, S275J2, S355JR, S355J0 o S355J2, segons UNE-EN 10025-2
- Perfils d'acer laminat en calent de les sèries L, LD, T, rodó, quadrat, rectangular o planxa, d'acer S275JR, S275J0, S275J2, S355JR, S355J0 o S355J2, segons UNE-EN 10025-2
- Perfils foradats d'acer laminat en calent de les sèries rodó, quadrat o rectangular d'acer S275J0H o S355J2H, segons UNE-EN 10210-1
- Perfils foradats conformats en fred de les sèries rodó, quadrat o rectangular d'acer S275J0H o S355J2H, segons UNE-EN 10219-1
- Perfils conformats en fred, de les sèries L, LD, U, C, Z, o Omega, d'acer S235JRC, segons UNE-EN 10025-2
- Perfils d'acer laminat en calent, en planxa, d'acer amb resistència millorada a la corrosió atmosfèrica S355J0WP o S355J2WP, segons UNE-EN 10025-5
S'han considerat els tipus d'unió següents:
- Amb soldadura
- Amb cargols
S'han considerat els acabats de protecció següents (no aplicable als perfils d'acer amb resistència millorada a la corrosió atmosfèrica):
- Una capa d'emprimació antioxidant
- Galvanitzat
CARACTERÍSTIQUES GENERALS:
No ha de tenir defectes interns o externs que perjudiquin la seva correcta utilització.
PERFILS D'ACER LAMINAT EN CALENT:
El fabricant ha de garantir que la composició química i les característiques mecàniques i tecnològiques de l'acer utilitzat en la fabricació de perfils, seccions i planxes, compleix les determinacions de les normes de condicions tècniques de subministrament següents:
- Perfils d'acer laminat en calent: UNE-EN 10025-1 i UNE-EN 10025-2
- Perfils d'acer laminat en calent amb resistència millorada a la corrosió atmosfèrica: UNE-EN 10025-1 i PNE-EN 10025-5
Les dimensions i les toleràncies dimensionals i de forma han de ser les indicades a les següents normes:
- Perfil IPN: UNE-EN 10024
- Perfil IPE, HEA, HEB i HEM: UNE-EN 10034
- Perfil UPN: UNE-EN 10279
- Perfil L i LD: UNE-EN 10056-1 i UNE-EN 10056-2
- Perfil T: UNE-EN 10055
- Rodó: UNE-EN 10060
- Quadrat: UNE-EN 10059
- Rectangular: UNE-EN 10058
- Planxa: EN 10029 o UNE-EN 10051
PERFILS FORADATS:
El fabricant ha de garantir que la composició química i les característiques mecàniques i tecnològiques de l'acer utilitzat en la fabricació de perfils compleix les determinacions de les normes de condicions tècniques de subministrament següents:
- Perfils foradats d'acer laminat en calent: UNE-EN 10210-1
- Perfils foradats conformats en fred: UNE-EN 10219-1
Les toleràncies dimensionals han de complir les especificacions de les següents normes:
- Perfils foradats d'acer laminat en calent: UNE-EN 10210-2
- Perfils foradats conformats en fred: UNE-EN 10219-2
PERFILS CONFORMATS EN FRED:
El fabricant ha de garantir que la composició química i les característiques mecàniques i tecnològiques de l'acer utilitzat en la fabricació de perfils i seccions, compleix les determinacions de les normes de condicions tècniques de subministrament del producte de partida.
Les toleràncies dimensionals i de la secció transversal han de complir les especificacions de la norma UNE-EN 10162.
PERFILS TREBALLATS A TALLER AMB SOLDADURA:
El material d'aportació utilitzat ha de ser apropiat als materials a soldar i al procediment de soldadura.
Les característiques mecàniques del material d'aportació han de ser superiors a les del material base.
En acers de resistència millorada a la corrosió atmosfèrica, la resistència a la corrosió del material d'aportació ha de ser equivalent a la del material base.
Els procediments autoritzats per a realitzar unions soldades són:
- Per arc elèctric manual amb elèctrode revestit
- Per arc amb fil tubular, sense protecció gasosa
- Per arc submergit amb fil/filferro
- Per arc submergit amb elèctrode nu
- Per arc amb gas inert
- Per arc amb gas actiu
- Per arc amb fil tubular, amb protecció de gas actiu
- Per arc amb fil tubular, amb protecció de gas inert
- Per arc amb elèctrode de wolfram i gas inert
- Per arc de connectors
Les soldadures s'han de fer per soldadors certificats per un organisme acreditat i qualificats segons l'UNE-EN 287-1.
Abans de començar a soldar s'ha de verificar que les superfícies i vores a soldar són adequades al procés de soldadura i que estan lliures de fissures.
Totes les superfícies a soldar s'han de netejar de qualsevol material que pugui afectar negativament la qualitat de la soldadura o perjudicar el procés de soldatge. S'han de mantenir seques i lliures de condensacions.
S'ha d'evitar la projecció d'espurnes erràtiques de l'arc. Si es produeix s'ha de sanejar la superfície d'acer.
S'ha d'evitar la projecció de soldadura. Si es produeix s'ha d'eliminar.
Els components a soldar han d'estar correctament col·locats i fixos en la seva posició mitjançant dispositius adequats o soldadures de punteig, de manera que les unions a soldar siguin accessibles i visibles per al soldador. No s'han d'introduir soldadures addicionals.
L'armat dels components estructurals s'ha de fer de manera que les dimensions finals estiguin dintre de les toleràncies establertes.
Les soldadures provisionals s'han d'executar seguint les especificacions generals. S'han d'eliminar totes les soldadures de punteig que no s'incorporin a les soldadures finals.
Quan el tipus de material de l'acer i/o la velocitat de refredament puguin produir un enduriment de la zona tèrmicament afectada s'ha de considerar la utilització del precalentament. Aquest s'ha d'estendre 75 mm en cada component del metall base.
No s'ha d'accelerar el refredament de les soldadures amb mitjans artificials.
Els cordons de soldadura successius no han de produir osques.
Els defectes de soldadura no s'han de tapar amb soldadures posteriors. S'han d'eliminar de cada passada abans de fer la següent.
Després de fer un cordó de soldadura i abans de fer el següent, cal netejar l'escòria per mitjà d'una picola i d'un raspall.
L'execució dels diferents tipus de soldadures s'ha de fer d'acord amb els requisits establerts a l'apartat 10.3.4 del DB-SE A i l'article 77 de l'EAE per a obres d'edificació o d'acord amb l'article 640.5.2 del PG3 i l'article 77 de l'EAE per a obres d'enginyeria civil.
S'ha de reduir al mínim el nombre de soldadures a efectuar a l'obra.
Les operacions de tall s'han de fer amb serra, cisalla i oxitall automàtic. S'admet l'oxitall manual únicament quan el procediment automàtic no es pugui practicar.
S'accepten els talls fets amb oxitall si no presenten irregularitats significatives i si s'eliminin les restes d'escòria.
Es poden utilitzar procediments de conformat en calent o en fred sempre que les característiques del material no queden per sota dels valors especificats.
Per al conformat en calent s'han de seguir les recomanacions del productor siderúrgic. El doblat o conformat no s'ha de fer durant l'interval de calor blau (250ºC a 380ºC).
El conformat en fred s'ha de fer respectant les limitacions indicades en la norma del producte. No s'admeten les martellades.
Els angles entrants i entalles han de tenir un acabat arrodonit amb un radi mínim de 5 mm.
Toleràncies de fabricació:
- En obres d'edificació: Límits establerts a l'apartat 11.1 de DB-SE A
- En obres d'enginyeria civil: Límits establerts a l'article 640.12 del PG3
PERFILS TREBALLATS A TALLER AMB CARGOLS:
S'utilitzaran cargols normalitzats d'acord a les normes recollides a la taula 29.2.b de l'EAE
Els cargols aixamfranats, cargols calibrats, perns articulats i els cargols hexagonals d'injecció s'han d'utilitzar seguint les instruccions del seu fabricant i han de complir els requisits addicionals establerts a l'article 29.2 de l'EAE.
La situació dels cargols a la unió ha de ser tal que redueixi la possibilitat de corrosió i pandeig local de les xapes, i ha de facilitar el muntatge i les inspeccions.
El diàmetre nominal mínim dels cargols ha de ser de 12 mm.
La rosca pot estar inclosa en el pla de tall, excepte en el cas que els cargols s'utilitzin com a calibrats.
Després del collat l'espiga del cargol ha de sobresortir de la rosca de la femella. Entre la superfície de recolzament de la femella i la part no roscada de l'espiga ha d'haver, com a mínim:

- En cargols pretesats: 4 filets complerts més la sortida de la rosca
- En cargols sense pretesar: 1 filet complert més la sortida de la rosca
Les superfícies dels caps de cargols i femelles han d'estar perfectament planes i netes.
En els cargols col·locats en posició vertical, la femella ha d'estar situada per sota del cap del cargol.
En els forats rodons normals i amb cargols sense pretesar no és necessari utilitzar volanderes.
Si s'utilitzen han d'anar sota el cap dels cargols, han de ser aixamfranades i el xamfrà ha d'estar situat en direcció al cap del cargol.
En els cargols pretesats, les volanderes han de ser planes endurides i han d'anar col·locades de la forma següent:
- Cargols 10.9: sota el cap del cargol i de la femella
- Cargols 8.8: sota de l'element que gira
Els forats per als cargols s'han de fer amb perforadora mecànica. S'admet un altre procediment sempre que proporcioni un acabat equivalent.
Es permet l'execució de forats amb punxonatge sempre que es compleixin els requisits establerts a l'apartat 10.2.3 del DB-SE A en obres d'edificació o els establerts a l'apartat 640.5.1.1 del PG3 en obres d'enginyeria civil.
És recomanable que, sempre que sigui possible, es perforin d'un sol cop els forats que travessin dues o més peces.
Els forats allargats s'han de fer amb una operació de punxonatge, o amb la perforació o punxonatge de dos forats i posterior oxitall.
Després de perforar les peces i abans d'unir-les s'han d'eliminar les rebaves.
Els cargols i les femelles no s'han de soldar, a menys que així ho expliciti el plec de condicions tècniques particulars.
S'han de col·locar el nombre suficient de cargols de muntatge per assegurar la immobilitat de les peces armades i el contacte íntim de les peces d'unió.
Les femelles s'han de muntar de manera que la seva marca de designació sigui visible després del muntatge.
En els cargols sense pretesar, cada conjunt de cargol, femella i volandera(es) s'ha de collar fins arribar al "collat a tocar" sense sobretesar els cargols. En grups de cargols aquest procés s'ha de fer progressivament començant pels cargols situats al centre. Si és necessari s'han de fer cicles addicionals de collat .
Abans de començar el pretesat, els cargols pretesats d'un grup s'han de collar d'acord amb el que s'ha indicat per als cargols sense pretesar. Per a que el pretesat sigui uniforme s'han de fer cicles addicionals de collat.
S'han de retirar els conjunts de cargol pretesat, femella i volandera(es) que després de collats fins al pretesat mínim, s'afluixin.
El collat dels cargols pretesats s'ha de fer seguint un dels procediments següents:
- Mètode de la clau dinamomètrica.
- Mètode de la femella indicadora.
- Mètode convinat.
Les operacions de tall s'han de fer amb serra, cisalla i oxitall automàtic. S'admet l'oxitall manual únicament quan el procediment automàtic no es pugui practicar.
S'accepten els talls fets amb oxitall si no presenten irregularitats significatives i si s'eliminin les restes d'escòria.
Es poden utilitzar procediments de conformat en calent o en fred sempre que les característiques del material no queden per sota dels valors especificats.
Per al conformat en calent s'han de seguir les recomanacions del productor siderúrgic. El doblat o conformat no s'ha de fer durant l'interval de calor blau (250ºC a 380ºC).
El conformat en fred s'ha de fer respectant les limitacions indicades en la norma del producte.
No s'admeten les martellades.
Els angles entrants i entalles han de tenir un acabat arrodonit amb un radi mínim de 5 mm.
Toleràncies de fabricació:
- En obres d'edificació: Límits establerts a l'apartat 11.1 de DB-SE A
- En obres d'enginyeria civil: Límits establerts als apartat 640.5 i 640.12 del PG3
PERFILS PROTEGITS AMB EMPRIMACIÓ ANTIOXIDANT:
La capa d'emprimació antioxidant ha de cobrir de manera uniforme totes les superfícies de la peça.
No ha de tenir fissures, bosses ni altres desperfectes.
Abans d'aplicar la capa d'emprimació les superfícies a pintar han d'estar preparades adequadament d'acord amb les normes UNE-EN ISO 8504-1, UNE-EN ISO 8504-2 i UNE-EN ISO 8504-3.
Prèviament al pintat s'ha de comprovar que les superfícies compleixen els requisits donats pel fabricant per al producte a aplicar.
La pintura d'emprimació s'ha d'utilitzar seguint les instruccions del seu fabricant. No s'utilitzarà si ha superat el temps de vida útil o el temps d'enduriment després de l'obertura del recipient.
Si s'aplica més d'una capa s'ha d'utilitzar per a cadascuna un color diferent.
Després de l'aplicació de la pintura les superfícies s'han de protegir de l'acumulació d'aigua durant un cert temps.
No s'han d'utilitzar materials de protecció que perjudiquin la qualitat de la soldadura a menys de 150 mm de la zona a soldar.
Les soldadures i el metall base adjacent no s'han de pintar sense haver eliminat prèviament l'escòria.
La zona sense revestir situada al voltant del perímetre de la unió amb cargols no s'ha de tractar fins que no s'hagi inspeccionat la unió.
PERFILS GALVANITZATS:
El recobriment de zinc ha de ser homogeni i continu en tota la superfície.
No s'han d'apreciar esquerdes, exfoliacions ni despreniments del recobriment.
La galvanització s'ha de fer d'acord amb les normes UNE-EN ISO 1460 o UNE-EN ISO 1461, segons correspongui.
S'han de segellar totes les soldadures abans de fer un decapat previ a la galvanització.
Si el component prefabricat té espais tancats s'han de disposar forats de ventilació o purga.
Abans de pintar-les, les superfícies galvanitzades s'han de netejar i tractar amb pintura anticorrosiva amb diluent àcid o amb raig escombrador.

2.- CONDICIONS DE SUBMINISTRAMENT I EMMAGATZEMATGE

Subministrament: de manera que no pateixin deformacions, ni esforços no previstos.
Emmagatzematge: Seguint les instruccions del fabricant. En llocs secs, sense contacte directe amb el terra i protegits de la intempèrie, de manera que no s'alterin les seves condicions.
No s'han d'utilitzar si s'ha superat la vida útil en magatzem especificada pel fabricant.

3.- UNITAT I CRITERI D'AMIDAMENT

kg de pes necessari subministrat a l'obra, calculat segons les especificacions de la DT, d'acord amb els criteris següents:
- El pes unitari per al seu càlcul ha de ser el teòric
- Per a poder utilitzar un altre valor diferent del teòric, cal l'acceptació expressa de la DF
Aquests criteris inclouen les pèrdues de material corresponents a retalls.

4.- NORMATIVA DE COMPLIMENT OBLIGATORI

NORMATIVA GENERAL:
UNE-EN 10025-1:2006 Productos laminados en caliente de aceros para estructuras. Parte 1: Condiciones técnicas generales de suministro.
UNE-EN 10025-2:2006 Productos laminados en caliente de aceros para estructuras. Parte 2: Condiciones técnicas de suministro de los aceros estructurales no aleados.
UNE-EN 10210-1:1994 Perfiles huecos para construcción, acabados en caliente, de acero no aleado de grano fino. Parte 1: condiciones técnicas de suministro.
UNE-EN 10219-1:1998 Perfiles huecos para construcción conformados en frío de acero no aleado y de grano fino. Parte 1: Condiciones técnicas de suministro.
UNE-EN 10162:2005 Perfiles de acero conformados en frío. Condiciones técnicas de suministro. Tolerancias dimensionales y de la sección transversal.
OBRES D'EDIFICACIÓ:
Real Decreto 751/2011, de 27 de mayo, por el que se aprueba la Instrucción de Acero Estructural (EAE).
Real Decreto 314/2006, de 17 de marzo, por el que se aprueba el Código Técnico de la Edificación Parte 2. Documento Básico de Acero DB-SE-A.
* UNE-ENV 1090-1:1997 Ejecución de estructuras de acero. Parte 1: Reglas generales y reglas para edificación.
OBRES D'ENGINYERIA CIVIL:
Real Decreto 751/2011, de 27 de mayo, por el que se aprueba la Instrucción de Acero Estructural (EAE).
* Orden FOM/475/2002 de 13 de febrero, por la que se actualizan determinados artículos del Pliego de Prescripciones Técnicas Generales para Obras de Carreteras y Puentes relativos a Hormigones y Acero (PG-3).

5.- CONDICIONS DE CONTROL DE RECEPCIÓ

CONDICIONS DE MARCATGE I CONTROL DE LA DOCUMENTACIÓ EN PERFILS D'ACER LAMINAT I PERFILS D'ACER BUITS:
Cada producte ha d'anar marcat de forma clara i indeleble amb la següent informació:
- El tipus, la qualitat i, si és aplicable, la condició de subministrament mitjançant la seva designació abreujada

- Un número que identifiqui la colada (aplicable únicament en el cas d'inspecció per colades) i, si és aplicable, la mostra
- El nom del fabricant o la seva marca comercial
- La marca de l'organisme de control extern (quan sigui aplicable)
- Han de portar el marcat CE de conformitat amb el que disposen els Reials Decrets 1630/1992 de 29 de desembre i 1328/1995 de 28 de juliol

La marca ha d'estar situada en una posició propera a un dels extrems de cada producte o en la secció transversal de tall.
Quan els productes es subministren en paquets el marcatge s'ha de fer amb una etiqueta adherida al paquet o sobre el primer producte del mateix.
PERFILS D'ACER LAMINAT EN CALENT:
El subministrador ha de posar a disposició de la DF en el cas que aquesta ho sol·liciti, la documentació següent, que acredita el marcatge CE, segons el sistema d'avaluació de conformitat aplicable, d'acord amb el que disposa l'apartat 7.2.1 del CTE: - Productes per a ús en estructures metàl·liques o en estructures mixtes metall i formigó: - Sistema 2+: Declaració de Prestacions
El símbol normalitzat CE (d'acord amb la directiva 93/68/CEE) s'ha de col·locar sobre el producte acompanyat per:
- El número d'identificació de l'organisme de certificació
- El nom o marca comercial i adreça declarada del fabricant
- Les dues ultimes xifres de l'any d'impressió del marcat
- El número del certificat de conformitat CE o del certificat de producció en fàbrica (si és procedent)
- Referència a la norma EN 10025-1
- Descripció del producte: nom genèric, material, dimensions i ús previst
- Informació de les característiques essencials indicades de la següent forma: - Designació del producte d'acord amb la norma corresponent de toleràncies dimensionals, segons el capítol 2 de la norma EN 10025-1 - Designació del producte d'acord amb l'apartat 4.2 de les normes EN 10025-2 a EN 10025-6

CONDICIONS DE MARCATGE I CONTROL DE LA DOCUMENTACIÓ EN PERFILS D'ACER CONFORMATS:
Han d'anar marcats individualment o sobre el paquet amb una marca clara i indeleble que contingui la següent informació:
- Dimensions del perfil o número del plànol de diseny
- Tipus i qualitat de l'acer
- Referència que indiqui que els perfils s'han fabricat i assajat segons UNE-EN 10162; si es requereix, el marcatge CE
- Nom o logotipus del fabricant
- Codi de producció
- Identificació del laboratori d'assaigs extern (quan sigui aplicable)
- Codi de barres, segons ENV 606, quan la informació mínima anterior es faciliti amb un text clar

CONDICIONS DE MARCATGE I CONTROL DE LA DOCUMENTACIÓ EN PERFILS FORADATS:
Cada perfil ha d'anar marcat de forma clara i indeleble amb la següent informació:
- La designació abreujada
- El nom o les sigles (marca de fàbrica) del fabricant
- En el cas d'inspecció i assaigs específics, un número d'identificació, per exemple el número de comanda, que permeti relacionar el producte o la unitat de subministrament i el document corresponent (únicament aplicable als perfils foradats conformats en fred)

Quan els productes es subministren en paquets el marcatge es pot fer amb una etiqueta adherida al paquet.
OPERACIONS DE CONTROL:
El control de recepció de material verificarà que les característiques dels materials són coincidents amb l'establert en la DT. Aquest control ha de complir l'especificat en l'apartat 7.2 del CTE.
Control de documentació: documents d'origen (full de subministrament i etiquetat), certificat de garantia del fabricant, en el seu cas, (signat per persona física) i els documents de conformitat o autoritzacions administratives exigides, inclòs la documentació corresponent al marcatge CE quan sigui pertinent.
Control mitjançant distintius de qualitat i avaluacions d'idoneïtat: En el cas que el fabricant disposi de marques de qualitat, ha d'aportar-ne la documentació corresponent
Control de recepció mitjançant assaigs: Si el material disposa d'una marca legalment reconeguda a un país de la CEE (Marcatge CE, AENOR, etc.) es podrà prescindir dels assaigs de control de recepció de les característiques del material garantides per la marca; i la DF sol·licitarà en aquest cas, els resultats dels assaigs corresponents al subministrament rebut. En qualsevol cas, la DF podrà sol·licitar assaigs de control de recepció si ho creu convenient.
Inspecció visual del material a la seva recepció. Es controlaran les característiques geomètriques com a mínim sobre un 10% de les peces rebudes. El subministrament del material es realitzarà amb la inspecció requerida (UNE-EN 10204).
A efectes de control d'apilament, la unitat d'inspecció ha de complir les següents condicions:
- Correspondència en el mateix tipus i grau d'acer
- Procedència de fabricant
- Pertany a la mateixa sèrie en funció del gruix màxim de la secció: - Sèrie lleugera: e <= 16 mm - Sèrie mitja: 16 mm <= e <= 40 mm - Sèrie pesada: e > 40 mm

En el cas que es realitzi el control mitjançant assaigs, s'ha de fer les comprovacions següents:
- Les unitats d'inspecció seran fraccions de cada grup afí, amb un pes màxim de 20 t per lot.
- Per a cada lot , es realitzaran els següents assaigs: - Determinació quantitativa de sofre (UNE 7-019) - Determinació quantitativa fòsfor (UNE 7-029) - Determinació del contingut de nitrogen (UNE 36-317-1) - Determinació quantitativa del contingut de carboni (UNE 7014)
- En una mostra d'acer laminat, per a cada lot , es realitzaran a més, els següents assaigs:
- Determinació quantitativa de manganès (UNE 7027) - Determinació gravimètrica de silici (UNE 7028) - Assaig a flexió pel xoc d'una proveta de planxa d'acer (UNE 7475-1) - Determinació de la duresa brinell d'una proveta (UNE-EN-ISO 6506-1)
- En una mostra de perfils d'acer buits, per a cada lot, es realitzaran a més, els següents assaigs: - Assaig d'aixafada (UNE-EN ISO 8492)
- En el cas de perfils galvanitzats, es comprovarà la massa i gruix del recobriment (UNE-EN ISO 1461, UNE-EN ISO 2178).

OPERACIONS DE CONTROL EN UNIONS SOLDADES:
Recepció del certificat de qualitat de les característiques dels elèctrodes.
Abans de començar l'obra, i sempre que es canviï el tipus de material d'aportació:
- Preparació d'una proveta mecanitzada, soldades amb el material d'aportació previst, i assaig a tracció (UNE-EN ISO 15792-2). Abans d'aquest assaig, es realitzarà una radiografia de la soldadura realitzada (UNE-EN 1435), per tal de constatar que el cordó està totalment ple de material d'aportació.
- Assaig de tracció del metall aportat(UNE-EN ISO 15792-2) 1 provetes
- Assaig de resiliència del metall aportat (UNE-EN ISO 15792-2) 1 provetes

CRITERIS DE PRESA DE MOSTRES:
Les mostres per als assaigs químics es prendran de la unitat d'inspecció segons els criteris establerts a la norma UNE-EN ISO 14284.
En perfils laminats i conformats les mostres per als assaigs mecànics es prendran segons els criteris establerts a les UNE EN 10025-2 a UNE 10025-6. Les localitzacions de les mostres seguiran els criteris establerts a l'annex A de l'UNE EN 10025-1.
Per la preparació de les provetes s'aplicaran els requisits establerts a la UNE-EN ISO 377.
Per la preparació de provetes per assaig de tracció s'aplicarà la UNE-EN 10002-1.
En perfils laminats, per la preparació de provetes per assaig a flexió per xoc (resiliència) s'aplicarà la UNE 10045-1. També son d'aplicació els següents requeriments:
- Gruix nominal >12 mm: mecanitzar provetes de 10x10 mm
- Gruix nominal <= 12 mm: l'ample mínim de la proveta serà de 5 mm

Les mostres i provetes tenen que estar marcades de manera que es reconeguin els productes originals, així com la seva localització i orientació del producte.
Les mostres i els criteris de conformitat per als perfils buits, queden establerts a la norma UNE-EN 10219-1 seguint els parametres de la taula D.1
INTERPRETACIÓ DE RESULTATS I ACTUACIONS EN CAS D'INCOMPLIMENT:
No es podrà acceptar perfils que no estiguin amb les garanties corresponents i no vagin marcats adequadament.
Si els resultats de tots els assaigs de recepció d'un lot acompleixen el prescrit, aquest és acceptable.
Si algun resultat no acompleix el prescrit, però s'ha observat en el corresponent assaig alguna anomalia no imputable al material (com defecte en la mecanització de la proveta, irregular funcionament de la maquinaria d'assaig...) l'assaig es considerarà nul i caldrà repetir-lo correctament amb una nova proveta.
Si algun resultat no acompleix el prescrit havent-ho realitzat correctament, es realitzaran 2 contrassaigs segons UNE-EN 10021, sobre provetes preses de dues peces diferents del lot que s'està assajant. Si ambdós resultats (dels contrassaigs) compleixen el prescrit, la unitat d'inspecció serà acceptable, en cas contrari es rebutjarà.
Quan es sobrepassi alguna de les toleràncies especificades en algun control geomètric, es rebutjarà la peça incorrecta. A més a més, s'augmentarà el control, en l'apartat incomplet, fins a un 20% d'unitats. Si encara es troben irregularitats, es faran les oportunes correccions i/o rebuigs i es farà el control sobre el 100 % de les unitats amb les oportunes actuacions segons el resultat.
INTERPRETACIÓ DE RESULTATS I ACTUACIONS EN CAS D'INCOMPLIMENT EN UNIONS SOLDADES:
El material d'aportació complirà les condicions mecàniques indicades.
En les provetes preparades amb soldadures, la línia de ruptura ha de quedar fora de la zona d'influència de la soldadura.

B7 - IMPERMEABILITZACIONS I AÏLLAMENTS

B7B - GEOTÈXTILS

B7B1 - GEOTÈXTIL

0.- ELEMENTOS QUE CONTEMPLA EL PLIEGO

B7B151F0.

Plec de condicions
1.- DEFINICIÓ I CONDICIONS DELS ELEMENTS

Material tèxtil pla, permeable, polimèric (sintètic o natural), que pot ser no teixit, teixit o tricotat, que s'utilitza en contacte amb sòls o altres materials en aplicacions geotècniques i d'enginyeria civil.
S'han considerat els materials següents:
- Feltre de polipropilè format per filaments sintètics no teixits lligats mecànicament
- Feltre de polièster termoestable fet amb fibres de polièster sense teixir, consolidat mecànicament mitjançant punxonament
- Feltre amb un 70% de fibres de polipropilè i un 30% de fibres de polietilè, sense teixir, termosoldat
- Feltre teixit de fibres de polipropilè
- Fibra de vidre amb insercions de fils de reforç longitudinals
CARACTERÍSTIQUES GENERALS:
La funció principal del geotèxtil pot ser:
- F: Filtració
- S: Separació
- R: Reforç
- D: Drenatge
- P: Protecció
- STR: Relaxació de tensions entre capes del ferm
- B: Barrera entre capes per a impermeabilització del ferm
Un geotèxtil pot ser apte per varies funcions.
La funció de separació no es pot especificar sola, ha d'anar amb la de filtració o reforç.
La làmina estesa ha de tenir un aspecte uniforme i sense defectes. Les vores han de ser rectes.
Ha de ser resistent a la perforació i als esforços de tracció en el seu pla.
Ha de ser permeable a l'aigua i al vapor.
Ha de resistir l'acció dels agents climàtics i de les substàncies actives naturals del sòl.
Els geotèxtils que no s'hagin sotmès a l'assaig de resistència a la intempèrie s'han de cobrir el mateix dia de la seva col·locació.
Les característiques exigides per als geotèxtils estan en funció de l'ús i venen regulats per la norma corresponent. La relació ús-norma-funcions és la següent:
- UNE-EN 13249: Carreteres i altres zones de trànsit (excepte vies ferroviàries i capes de trànsit asfàltic): F, R, F+S, R+S, F+R, F+R+S
- UNE-EN 13250: Construccions ferroviàries: F, R, F+S, R+S, F+R, F+R+S
- UNE-EN 13251: Moviments de terres, fonaments i estructures de contenció: F, R, F+S, R+S, F+R, F+R+S
- UNE-EN 13252: Sistemes de drenatge: F, D, F+S, F+D, F+S+D
- UNE-EN 13253: Obres per al control de l'erosió (protecció costera i revestiment de talussos): F, R, F+S, R+S, F+R, F+R+S
- UNE-EN 13254: Construcció d'embassaments i presses: F, R, P, F+S, R+S, F+R, R+P, F+R+S
- UNE-EN 13255: Construcció de canals: F, R, P, F+S, R+S, F+R, R+P, F+R+S
- UNE-EN 13256: Construcció de túnels i estructures subterrànies: P
- UNE-EN 13257: Abocadors de residus sòlids: F, R, P, F+S, R+S, F+R, R+P, F+R+S
- UNE-EN 13265: Contenidors de residus líquids: F, R, P, F+R, R+P
- UNE-EN 15381: Paviments i capes de trànsit asfàltiques: R, STR, B, R+STR+B
Les característiques següents han de complir amb els valors declarats pel fabricant, assajades segons la norma corresponent, dins del límit de tolerància indicat, en el seu cas:
Per a tots els geotèxtils:
- Característiques essencials: - Resistència a la tracció (UNE-EN ISO 10319) - Allargament a la càrrega màxima (UNE-EN ISO 10319) - Durabilitat (UNE EN corresponent segons l'ús)
Per a tots els geotèxtils excepte per a ús en paviments i capes de trànsit asfàltiques:
- Característiques complementàries per a condicions d'ús específiques: - Resistència a la tracció de cavalcaments i junts (UNE-EN ISO 10321) - Característiques de fricció (UNE-EN ISO 12957-1, UNE-EN ISO 12957-2) - Resistència al deteriorament durant la instal.lació sota una càrrega repetida (UNE-EN ISO 10722)
Funció: Filtració (F).
- Característiques essencials: - Resistència a la perforació dinàmica (assaig per caiguda del con) (UNE-EN ISO 13433) - Dimensió d'obertura característica (UNE-EN ISO 12956) - Permeabilitat a l'aigua perpendicularment al pla (índex de velocitat) (UNE-EN ISO 11058)
- Característiques complementàries per a condicions d'ús específiques: - Punxonament estàtic (assaig CBR) (UNE-EN ISO 12236) - Abrasió (UNE-EN ISO 13427), en construccions ferroviàries
Funció: Reforç (R) o Reforç i Separació (R+S):
- Característiques essencials: - Punxonament estàtic (assaig CBR) (UNE-EN ISO 12236) - Resistència a la perforació dinàmica (assaig per caiguda del con) (UNE-EN ISO 13433)
- Característiques complementàries per a condicions d'ús específiques, excepte en paviments i capes de trànsit asfàltiques: - Rigidesa al 2%, 5% i 10% (UNE-EN ISO 10319) - Fluència en tracció (UNE-EN 13431) - Permeabilitat a l'aigua perpendicularment al pla (índex de velocitat) (UNE-EN ISO 11058)
- Característiques complementàries per a condicions d'ús específiques, en construccions ferroviàries: - Abrasió (UNE-EN ISO 13427)
- Característiques complementàries per a condicions d'ús específiques, en paviments i capes de trànsit asfàltiques: - Resistència a l'envelliment a la intempèrie (UNE-EN 12224) - Punt de fussió (UNE-EN ISO 3146) - Resistència alcalina (UNE-EN 14030)
Funció: Filtració i Separació (F+S):
- Característiques essencials: - Punxonament estàtic (assaig CBR) (UNE-EN ISO 12236) - Resistència a la perforació dinàmica (assaig per caiguda del con) (UNE-EN ISO 13433) - Dimensió d'obertura característica (UNE-EN ISO 12956) - Permeabilitat a l'aigua perpendicularment al pla (índex de velocitat) (UNE-EN ISO 11058)
Funció: Filtració i Reforç (F+R) o Filtració, Reforç i Separació (F+R+S):
- Característiques essencials: - Resistència a la perforació dinàmica (assaig per caiguda del con) (UNE-EN ISO 13433) - Dimensió d'obertura característica (UNE-EN ISO 12956) - Punxonament estàtic (assaig CBR) (UNE-EN ISO 12236) - Permeabilitat a l'aigua perpendicularment al pla (índex de velocitat) (UNE-EN ISO 11058)
Funció: Drenatge (D):
- Característiques essencials: - Capacitat de fluxe d'aigua en el pla (tou/tou) (UNE-EN ISO 12958)
- Característiques complementàries: - Fluència en compressió (UNE-EN ISO 25619-1)
- Característiques complementàries per a condicions d'ús específiques: - Resistència a la tracció de junts interns (UNE-EN ISO 13426-2) - Capacitat de fluxe d'aigua en el pla (tou/rígid o rígid/rígid)(UNE-EN ISO 12958)
Funció: Filtració i drenatge (F+D):
- Característiques essencials: - Resistència a la perforació dinàmica (assaig per caiguda del con) (UNE-EN ISO 13433) - Capacitat de fluxe d'aigua en el pla (tou/tou) (UNE-EN ISO 12958) - Dimensió d'obertura característica (UNE-EN ISO 12956) - Permeabilitat a l'aigua perpendicularment al pla (índex de velocitat) (UNE-EN ISO 11058)
Funció: Filtració, separació i drenatge (F+S+D):
- Característiques essencials: - Resistència a la perforació dinàmica (assaig per caiguda del con) (UNE-EN ISO 13433) - Punxonament estàtic (assaig CBR) (UNE-EN ISO 12236) - Capacitat de fluxe d'aigua en el pla (tou/tou) (UNE-EN ISO 12958) - Dimensió d'obertura característica (UNE-EN ISO 12956) - Permeabilitat a l'aigua perpendicularment al pla (índex de velocitat) (UNE-EN ISO 11058)
Funció: Protecció (P):
- Característiques essencials: - Resistència a la perforació dinàmica (assaig per caiguda del con) (UNE-EN ISO 13433) - Característiques de protecció: (UNE-EN 13719, UNE-EN 14574)
Funció: Reforç i Protecció (R+P):
- Característiques essencials: - Punxonament estàtic (assaig CBR) (UNE-EN ISO 12236) - Resistència a la perforació dinàmica (assaig per caiguda del con) (UNE-EN ISO 13433) - Característiques de protecció: (UNE-EN 13719, UNE-EN 14574)
Funció relaxació de tensions (STR):
- Característiques essencials: - Punxonament estàtic (assaig CBR) (UNE-EN ISO 12236) - Retenció del betum (UNE-EN 15381)
- Característiques complementàries per a condicions d'ús específiques: - Resistència a l'envelliment a la intempèrie (UNE-EN 12224) - Punt de fussió (UNE-EN ISO 3146) - Resistència alcalina (UNE-EN 14030)
Funció: Barrera entre capes (B):
- Característiques essencials: - Punxonament estàtic (assaig CBR) (UNE-EN ISO 12236) - Resistència a la perforació dinàmica (assaig per caiguda del con) (UNE-EN ISO 13433)
- Característiques complementàries per a condicions d'ús específiques: - Resistència a

l'envelliment a la intempèrie (UNE-EN 12224) - Punt de fussió (UNE-EN ISO 3146) - Resistència alcalina (UNE-EN 14030)
Funció: Reforç, relaxació de tensions i barrera entre capes (R+STR+B):
- Característiques essencials: - Punxonament estàtic (assaig CBR) (UNE-EN ISO 12236) - Resistència a la perforació dinàmica (assaig per caiguda del con) (UNE-EN ISO 13433) - Retenció del betum (UNE-EN 15381)
Els geotèxtils que s'utilitzin en obres de carreteres regulades pel PG-3, hauran de complir les especificacions addicionals per a cada ús que s'especifiquen a l'article 290 del mateix.

2.- CONDICIONS DE SUBMINISTRAMENT I EMMAGATZEMATGE

Subministrament: En bobines o rotlles, amb un embalatge opac que eviti el seu deteriorament per l'acció de la llum solar.
Emmagatzematge: En llocs llisos, secs, nets i lliures d'objectes tallants.
Els rotlles s'han de mantenir en el seu envàs, apilats en posició horitzontal.
Quan l'emmagatzematge en obra sigui superior a 15 dies s'han de col·locar en llocs protegits del sol.

3.- UNITAT I CRITERI D'AMIDAMENT

Unitat d'amidament: la indicada a la descripció de l'element
Criteri d'amidament: quantitat necessària subministrada a l'obra

4.- NORMATIVA DE COMPLIMENT OBLIGATORI

UNE-EN 13249:2017 Geotextiles y productos relacionados. Características requeridas para su uso en la construcción de carreteras y otras zonas de tráfico (excluyendo las vías férreas y las capas de rodadura asfáltica).
UNE-EN 13250:2017 Geotextiles y productos relacionados. Características requeridas para su uso en construcciones ferroviarias.
UNE-EN 13251:2017 Geotextiles y productos relacionados. Características requeridas para su uso en movimientos de tierras, cimentaciones y estructuras de contención.
UNE-EN 13252:2017 Geotextiles y productos relacionados. Características requeridas para su uso en sistemas de drenaje.
UNE-EN 13253:2017 Geotextiles y productos relacionados. Características requeridas para su uso en obras para el control de la erosión (protección costera y revestimiento de taludes).
UNE-EN 13254:2017 Geotextiles y productos relacionados. Características requeridas para su uso en la construcción de embalses y presas.
UNE-EN 13255:2017 Geotextiles y productos relacionados. Características requeridas para su uso en la construcción de canales.
UNE-EN 13256:2017 Geotextiles y productos relacionados. Características requeridas para su uso en la construcción de túneles y estructuras subterráneas.
UNE-EN 13257:2017 Geotextiles y productos relacionados. Características requeridas para su uso en los vertederos de residuos sólidos.
UNE-EN 13265:2017 Geotextiles y productos relacionados. Características requeridas para su uso en proyectos de contenedores de residuos líquidos.
UNE-EN 15381:2008 Geotextiles y productos relacionados. Características requeridas para su uso en pavimentos y cubiertas asfálticas.
* Orden FOM/510/2018, de 8 de mayo, por la que se modifica la Orden FOM/2523/2014, de 12 de diciembre, por la que se actualizan determinados artículos del Pliego de Prescripciones Técnicas Generales para Obras de Carreteras y Puentes, relativos a materiales básicos, a firmes y pavimentos, y a señalización, balizamiento y sistemas de contención de vehículos (PG-3).

5.- CONDICIONS DE CONTROL DE RECEPCIÓ

CONDICIONS DE MARCATGE I CONTROL DE LA DOCUMENTACIÓ:
El subministrador ha de posar a disposició de la DF en el cas que aquesta ho sol·liciti, la documentació següent, que acredita el marcatge CE, segons el sistema d'avaluació de conformitat aplicable, d'acord amb el que disposa l'apartat 7.2.1 del CTE:
- Productes per a carreteres, vies fèrries, fonamentacions i murs, sistemes de drenatge, control de l'erosió, embassaments i preses, canals, túnels i estructures subterrànies, abocadors de residus líquids o contenció, emmagatzematge de residus sòlids o abocadors de residus de Funció: Fluid o barrera de gas, capa de protecció, drenatge i/o filtració, i reforç,
- Productes per a paviments i capes de trànsit asfàltiques de Funció: Reforç, relaxació de tensions i barrera entre capes: - Sistema 2+: Declaració de Prestacions
- Productes utilitzats en totes les obres de Funció: capa de separació: - Sistema 4: Declaració de Prestacions
L'albarà contindrà, com a mínim, les següents dades:
- Noms i adreça del fabricant i de la empresa subministradora
- Data de subministrament i de fabricació
- Identificació del vehicle que el transporta
- Quantitat que es subministra
- Designació de la marca comercial i tipus de producte subministrat
- Nom i adreça del comprador i del destí
- Referència de la comanda
- Condicions d'emmagatzematge si fos necessari
El producte ha d'estar marcat de manera clara i indeleble amb la informació especificada a la norma UNE-EN ISO 10320.
El producte ha de portar marques d'identificació per al control durant la instal·lació, que contenguin com a mínim nom i tipus de producte, que es repeteixin cada 5 m.
El símbol de marcatge CE estarà fixat directament al geotèxtil o a una etiqueta fixada al mateix. Quan no sigui possible es fixarà a l'embalatge o a la documentació d'acompanyament.
El marcat i etiquetatge CE ha d'incloure la informació següent:
- Símbol del marcatge CE
- Els dos últims dígits de l'any en què es va fixar el marcat per primera vegada
- Codi d'identificació i tipus de producte
- Número de referència de la declaració de prestacions
- Nivell o classe de prestacions declarat
- Data de l'especificació tècnica harmonitzada aplicable
- Número d'identificació de l'organisme de certificació
- Ús previst, segons s'especifica a la norma armonitzada aplicable
Informació que s'ha de subministrar amb al producte:
- Nom del fabricant o marca comercial
- Identificació del producte
- Massa nominal en kg
- Dimensions
- Massa nominal per unitat de superfície (g/m2)
- Tipus de polímer principal
- Classificació del producte segons ISO 10318
En el cas que el material declari contingut reciclat, el fabricant ha de mostrar, si se li demana, la documentació que acrediti aquest contingut.
OPERACIONS DE CONTROL:
Comprobació de que la documentació que acompanya al producte es la establerta al punt anterior.
Verificació de que els valors declarats als documents de marcatge CE compleixen les especificacions de la DT.
Inspecció visual del material en cada subministrament.
Si es detecta qualsevol anomalia durant el transport, emmagatzematge o manipulació dels productes, la DF pot disposar en qualsevol moment la realització de comprovacions i assaigs.
CRITERIS DE PRESA DE MOSTRES:
Els controls s'han de realitzar segons les instruccions de la DF i els criteris indicats a les normes de procediment corresponents.
INTERPRETACIÓ DE RESULTATS I ACTUACIONS EN CAS D'INCOMPLIMENT:
No s'admetran les membranes que no es presentin en bon estat, degudament etiquetades i acompanyades amb el corresponent certificat de qualitat del fabricant on es garanteixin les condicions exigides.
En cas de no conformitat d'algun assaig o comprovació, la DF indicarà les mesures a adoptar (nous assaigs o rebuig del lot).

B7 - IMPERMEABILITZACIONS I AÏLLAMENTS

B7Z - MATERIALS ESPECIALS PER A IMPERMEABILITZACIONS I AÏLLAMENTS

B7Z2 - EMULSIÓ BITUMINOSA PER A IMPERMEABILITZACIÓ

0.- ELEMENTOS QUE CONTEMPLA EL PLIEGO

B7Z24000.

Plec de condicions
1.- DEFINICIÓ I CONDICIONS DELS ELEMENTS

Producte obtingut per la dispersió de petites partícules de betum asfàltic en aigua o en una sol·lució aquosa, amb un agent emulsionant.
S'han considerat els tipus següents:
- EA: Emulsió preparada amb agents emulsionants químics de caràcter aniònic sense càrrega
- EB: Emulsió preparada amb agents emulsionants químics de caràcter aniònic amb càrrega
- EC: Emulsió preparada amb agents emulsionants químics de caràcter catiònic
- ED: Emulsió preparada amb emulsions minerals coloidals (no iòniques)
CARACTERÍSTIQUES GENERALS:
En el cas de que el material s'utilitzi en obra pública, l'acord de Govern de la Generalitat de Catalunya de 9 de juny de 1998, exigeix que els materials siguin de qualitat certificada o puguin acreditar un nivell de qualitat equivalent, segons les normes aplicables als estats membres de la Unió Europea o de l'Associació Europea de Lliure Canvi.
També en aquest cas, es procurarà que els esmentats materials disposin de l'etiqueta ecològica europea, regulada en el Reglament 880/1992/CEE o bé altres distintius de la Comunitat Europea.
Cal que tinguin un aspecte homogeni, sense separació de l'aigua ni coagulació del betum asfàltic emulsionat.
Han de ser adherents sobre superfícies humides o seques.
No han de sedimentar-se durant l'emmagatzematge fins el punt que no recuperin la seva consistència original mitjançant una agitació moderada.
No ha de ser inflamable.
Característiques del residu sec:
- Resistència a l'aigua (UNE 104281-3-13): No s'han de formar bombolles ni reemulsificació
EMULSIÓ BITUMINOSA TIPUS EA:
Viscositat Saybolt-Furol a 25°C (UNE 104281-3-3): 200 - 20 s
Densitat relativa a 25°C (UNE 104281-3-5): 0,98 - 1,02 g/cm3
Contingut d'aigua, en massa (UNE 104281-3-2): 35 - 70%
Sedimentació als 5 dies (en massa) (UNE 104281-3-6): <= 5%
Residu de destil·lació en pes (UNE 104281-3-4): 30 - 65%
Assaig sobre el residu de destil·lació:
- Penetració, 25°C, 100 g, 5 s en 0,1 mm (UNE 104281-1-4): 50 -200 mm
Contingut de cendres (UNE 104281-3-8): <= 1%
EMULSIÓ BITUMINOSA TIPUS EB:
Densitat relativa a 25°C (UNE 104281-3-5): 0,98 - 1,2 g/cm3
Contingut d'aigua, en massa (UNE 104281-3-2): 40 - 60%
Residu de destil·lació en pes (UNE 104281-3-4): 40 - 60%
Contingut de cendres (UNE 104281-3-8): 5 - 50%
Característiques del residu sec:
- Escalfament a 100°C (UNE 104281-3-10): No s'ha d'apreciar guerxament, degoteig ni formació de bombolles.
- Flexibilitat a 0°C (UNE 104281-3-11): No s'ha d'apreciar clivellament, escates ni pèrdua d'adhesivitat.
- Assaig de flama directa (UNE 104281-3-12): S'ha de carbonitzar sense fluir.
EMULSIÓ BITUMINOSA TIPUS EC:
Viscositat Saybolt-Furol a 25°C (UNE 104281-3-3): 200 - 20 s
Densitat relativa a 25°C (UNE 104281-3-5): 0,98 - 1,02 g/cm3
Contingut d'aigua, en massa (UNE 104281-3-2): 40 - 70%
Sedimentació als 5 dies (en massa) (UNE 104281-3-6): <= 5%
Residu de destil·lació en pes (UNE 104281-3-4): 30 - 60%
Assaig sobre el residu de destil·lació:
- Penetració, 25°C, 100 g, 5 s en 0,1 mm (UNE 104281-1-4): 50 -200 mm
Contingut de cendres (UNE 104281-3-8): <= 1%
EMULSIÓ BITUMINOSA TIPUS ED:
Densitat relativa a 25°C (UNE 104281-3-5): 0,98 - 1,10 g/cm3
Contingut d'aigua (UNE 104281-3-2): 40 - 55%
Residu de destil·lació en pes (UNE 104281-3-4): 45 - 60%
Contingut de cendres (UNE 104281-3-8): 5 - 30%
Enduriment: 24h
Solubilitat en aigua de l'emulsió fresca: Total
Solubilitat en aigua de l'emulsió seca: Insoluble
Característiques del residu sec:
- Escalfament a 100°C (UNE 104281-3-10): No s'ha d'apreciar guerxament, degoteig ni formació de bombolles.
- Flexibilitat a 0°C (UNE 104281-3-11): No s'ha d'apreciar clivellament, escates ni pèrdua d'adhesivitat.
- Assaig de flama directa (UNE 104281-3-12): S'ha de carbonitzar sense fluir.

2.- CONDICIONS DE SUBMINISTRAMENT I EMMAGATZEMATGE

Subministrament: En envàs hermètic.
Emmagatzematge: En envàs tancat hermèticament, protegit de la humitat, de les gelades i de la radiació solar directa.
El sistema de transport i les instal·lacions d'emmagatzematge han de tenir l'aprovació de la DF que les comprovarà per tal que no es pugui alterar la qualitat del material. De no obtenir-ne l'aprovació corresponent, es suspendrà la utilització del contingut del tanc fins a la comprovació de les característiques que es cregui oportunes d'entre les indicades a la normativa vigent o al plec.
Temps màxim d'emmagatzematge: 6 mesos.

3.- UNITAT I CRITERI D'AMIDAMENT

Unitat d'amidament: la indicada a la descripció de l'element
Criteri d'amidament: quantitat necessària subministrada a l'obra

4.- NORMATIVA DE COMPLIMENT OBLIGATORI

UNE 104231:1999 Impermeabilización. Materiales bituminosos y bituminosos modificados. Emulsiones asfálticas.

5.- CONDICIONS DE CONTROL DE RECEPCIÓ

CONDICIONS DE MARCATGE I CONTROL DE LA DOCUMENTACIÓ:
A la recepció de cada partida s'exigirà l'albarà, un full de característiques i un certificat de garantia de qualitat del material, subscrit pel fabricant, on s'especifiqui el tipus i denominació del betum, i es garanteixi el compliment de les condicions exigides en el plec de condicions.
OPERACIONS DE CONTROL:
Les tasques de control a realitzar són les següents:
- Inspecció del sistema de transport i les instal·lacions d'emmagatzematge per part de la DF.
- Recepció de l'albarà, el full de característiques i certificat de qualitat del material.
Amb independència de la presentació del certificat esmentat, per a cada subministrament de material rebut es demanarà al contractista el resultat de l'assaig:
- Residu per destil·lació (NLT 139).
En cas de no rebre el certificat de qualitat o de presentar dubtes d'interpretació, la DF pot determinar l'execució dels assaigs que consideri oportuns per tal de garantir les condicions exigides en el plec.
CRITERIS DE PRESA DE MOSTRES:
La presa de mostres es farà segons les indicacions de la norma UNE 104281-3-1
INTERPRETACIÓ DE RESULTATS I ACTUACIONS EN CAS D'INCOMPLIMENT:
Els resultats dels assaigs i els valors del certificat d'identificació, han de complir les limitacions establertes en el plec.

B8 - REVESTIMENTS

B89 - MATERIALS PER A PINTURES

B89Z - ESMALT

Plec de condicions
1.- DEFINICIÓ I CONDICIONS DELS ELEMENTS

Pintures, pastes i esmalts.
S'han considerat els tipus següents:

- Pintura a la cola: Pintura a l'aigua formada per un aglomerant a base de coles cel·lulòsiques o anilàcies i pigments resistents als àlcalis
- Pintura a la calç: Dissolució en aigua, l'aglutinant i el pigment de la qual és l'hidròxid de calç o la calç apagada
- Pintura al ciment: Dissolució en aigua de ciment blanc tractat i pigments resistents a l'alcalinitat
- Pintura al làtex: Pintura a base de polímers vinílics en dispersió
- Pintura plàstica: Pintura formada per un aglomerant a base d'un polímer sintètic, en dispersió aquosa i pigments càrrega-estenedors resistents als àlcalis i a la intempèrie
- Pintura acrílica: Pintura formada per copolímers acrílics amb pigments i càrregues inorgàniques, en una dispersió aquosa. Seca a l'aire per evaporació del dissolvent
- Esmalt gras: Pintura formada per olis secants barrejats amb resines dures, naturals o sintètiques i dissolvents
- Esmalt sintètic: Pintura formada per un aglomerant de resines alquídiques, soles o modificades, pigments resistents als àlcalis i a la intempèrie i additius modificadors de la brillantor. Seca a l'aire per evaporació del dissolvent
- Esmalt de poliuretà d'un component: Pintura formada per un aglomerant de resines de poliuretà, soles o modificades, que catalitzen amb la humitat atmosfèrica i pigments resistents als àlcalis i a la intempèrie, dissolta en dissolvents adequats
- Esmalt de poliuretà de dos components: Pintura formada per copolímers de resines de poliuretà fluïdificades i pigmentades. Seca per polimerització mitjançant un catalitzador
- Esmalt de poliuretà uretanat: Pintura formada per resines uretanades
- Esmalt epoxi: Revestiment de resines epoxi, format per dos components: un enduridor i una resina, que cal barrejar abans de l'aplicació. Seca per reacció química dels dos components
- Esmalt en dispersió acrílica: Copolímers acrílics en una emulsió aquosa
- Esmalt de clorcautxú: Seca a l'aire per evaporació del dissolvent
- Pasta plàstica de picar: Pintura formada per un vehicle a base d'un polímer sintètic, en dispersió aquosa i pigments càrrega-estenedors resistents als àlcalis i la intempèrie

PINTURA A LA COLA:

Característiques de la pel·lícula líquida:

- Amb l'envàs ple i al cap de 3 minuts d'agitació (INTA 16 32 03) no ha de tenir coàguls, pells, dipòsits durs ni flotació de pigments.
- Ha de tenir una consistència adequada per a la seva aplicació amb brotxa o amb corró. Ha de fer córrer la brotxa, ha de fluir, ha d'anivellar bé i ha de deixar una capa uniforme després de l'assecat
- Finor de mòlta dels pigments (INTA 16 02 55): < 50 micres
- Temperatura d'inflamació (INTA 16 02 32A): Ininflamable
- Temps d'assecatge a 23°C ± 2°C i 50% ± 5% HR (INTA 16 02 29): - Al tacte: 2 h - Totalment sec: 4 h

Característiques de la pel·lícula seca:

- La pintura ha de ser de color estable.
- Adherència (UNE 48032): <= 2

PINTURA A LA CALÇ:

Un cop preparada ha de tenir una consistència adequada per a la seva aplicació amb brotxa, corró o procediments neumàtics fins a l'impregnació dels porus de la superfície a tractar.
Després d'assecar-se s'han d'aplicar dues capes d'acabat.
Un cop seca, ha de ser resistent a la intempèrie, ha d'endurir amb la humitat i el temps i ha de tenir propietats microbicides.

PINTURA AL CIMENT:

Un cop preparada ha de tenir una consistència adequada per a la seva aplicació amb brotxa, corró o pistola fins a l'impregnació de la superfície a tractar.
Un cop seca ha de ser resistent a la intempèrie.

PINTURA AL LÀTEX:

Característiques de la pel·lícula líquida:

- Amb l'envàs ple i al cap de 3 minuts d'agitació (INTA 16 32 03) no ha de tenir coàguls, pells, ni dipòsits durs
- Un cop preparada ha de fer córrer la brotxa, ha de fluir, ha d'anivellar bé i ha de deixar una capa uniforme després de l'assecat
- Temps d'assecatge a 23°C ± 2°C i 50% ± 5% HR (INTA 16 02 29): - Al tacte: < 30 - Totalment sec: < 2 h

Característiques de la pel·lícula seca:

- Adherència (UNE 48032): <= 2

PINTURA PLÀSTICA:

Característiques de la pel·lícula líquida:

- La pintura continguda al seu envàs original recentment obert, no ha de presentar senyals de putrefacció, pells ni materies extranyes.
- Amb l'envàs ple i sotmesa a agitació (UNE_EN 21513 i UNE 48-083) no ha de tenir coàguls, pells, dipòsits durs ni flotació de pigments
- Ha de tenir una consistència adequada per a la seva aplicació amb brotxa o amb corró. Ha de fer córrer la brotxa, ha de fluir, ha d'anivellar bé i ha de deixar una capa uniforme després de l'assecat
- Finor de mòlta dels pigments (INTA 16 02 55): < 50 micres
- Temps d'assecatge a 23°C ± 2°C i 50% ± 5% HR (INTA 16 02 29): - Al tacte: < 1 h - Totalment sec: < 2 h
- Pes específic: - Pintura per a interiors: < 16 kN/m3 - Pintura per a exteriors: < 15 kN/m3
- Rendiment: > 6 m2/kg
- Relació volum pigments + càrregues/volum pigments, pes càrregues, aglomerat sòlid (PVC): < 80%

Característiques de la pel·lícula seca:

- La pintura ha de ser de color estable, i per a exteriors, insaponificable.
- Adherència (UNE 48032): <= 2
- Capacitat de recobriment (UNE 48259): Relació constant >= 0,98
- Resistència al rentat (DIN 53778): - Pintura plàstica per a interiors o pasta plàstica: >= 1000 cicles - Pintura plàstica per a exteriors: >= 5000 cicles
- Solidesa a la llum (NF-T-30.057): Ha de complir
- Transmissió del vapor d'aigua (NF-T-30.018): Ha de complir

PINTURA PLÀSTICA PER A EXTERIORS:

Resistència a la immersió (UNE 48-144): No s'observen canvis o defectes
Resistència a la intempèrie (DIN 18363): Ha de complir
Resistència a l'abrasió (NF-T-30.015): Ha de complir
Resistència a la calor (UNE 48-033): Ha de complir

PINTURA ACRÍLICA:

Característiques de la pel·lícula líquida:

- Un cop preparada ha de tenir una consistència adequada per a la seva aplicació amb brotxa, corró o procediments pneumàtics
- Temps d'assecatge a 23°C ± 2°C i 50% ± 5% HR (INTA 16 02 29): - Al tacte: < 4 h - Totalment sec: < 14 h

Característiques de la pel·lícula seca:

- La pintura ha de ser de color estable i insaponificable.
- Ha de ser resistent a la intempèrie.

ESMALT GRAS:

Un cop preparada ha de tenir una consistència adequada per a la seva aplicació amb brotxa, corró o pistola fins a l'impregnació de la superfície a tractar.
Temperatura d'inflamació (INTA 16 02 32A): > 30°C
Temps d'assecatge a 23°C ± 2°C i 50% ± 5% HR (INTA 16 02 29):

- Al tacte: < 1 h
- Totalment sec: < 6 h

Un cop sec, ha de tenir bona resistència al fregament i al rentat.

ESMALT SINTÈTIC:

No ha de tenir resines fenòliques (INTA 16 04 23) ni de colofonia (INTA 16 04 22).

Característiques de la pel·lícula líquida:

- Amb l'envàs ple i al cap de 3 minuts d'agitació (INTA 16 32 03) no ha de tenir coàguls, pells, dipòsits durs ni flotació de pigments.
- Ha de tenir la consistència adequada per a la seva aplicació amb brotxa. Ha de fer córrer la brotxa, ha de fluir bé i ha de deixar una capa uniforme després de l'assecatge.
- Finor de mòlta dels pigments (INTA 16 02 55): < 25 micres
- Temperatura d'inflamació (INTA 16 02 32A): > 30°C
- Temps d'assecatge a 23°C ± 2°C i 50% ± 5% HR (INTA 16 02 29): - Al tacte: < 3 h - Totalment sec: < 8 h
- Material volàtil (INTA 16 02 31): >= 70 ± 5%
- Rendiment per a una capa de 30 micres: >= 5 m2/kg
- Índex d'anivellament a 23 ± 2°C i 50 ± 5% HR (INTA 16 02 89): >= 5
- Índex de despreniments a 23 ± 2°C i 50 ± 5% HR (INTA 16 02 88): >= 4

Característiques de la pel·lícula seca:

- La pintura ha de ser de color estable i insaponificable.
- Adherència (UNE 48032): <= 2
- Ha de ser resistent a la intempèrie (INTA 16 06 02).
- Envelliment accelerat (INTA 16 06 55): < 6 unitats pèrdua de lluminositat (INTA 16 02 08)
- Resistència a l'abrasió (UNE 56818): Danys moderats
- Esgrogueïment accelerat per colors amb reflectància aparent superior al 80% (INTA 160.603): < 0,12

ESMALT DE POLIURETÀ D'UN COMPONENT:

Característiques de la pel·lícula líquida:

- Amb l'envàs ple i al cap de 3 minuts d'agitació (INTA 16 32 03) no ha de tenir coàguls, pells, dipòsits durs ni flotació de pigments.
- Ha de tenir la consistència adequada per a la seva aplicació amb brotxa. Ha de fer córrer la brotxa, ha de fluir bé i ha de deixar una capa uniforme després de l'assecatge.

- Temperatura d'inflamació (INTA 16 02 32A): > 30°C
- Temps d'assecatge a 23°C ± 2°C i 50% ± 5% HR (INTA 16 02 29): - Al tacte: < 3 h - Totalment sec: < 8 h
- Índex d'anivellament a 23 ± 2°C i 50 ± 5% HR (INTA 16 02 89): >= 5
- Índex de despreniments a 23 ± 2°C i 50 ± 5% HR (INTA 16 02 88): >= 4

Característiques de la pel·lícula seca:
- La pintura ha de ser de color estable i insaponificable.
- Adherència (UNE 48032): <= 2
- Ha de ser resistent a la intempèrie (INTA 16 06 02).
- Envelliment accelerat (INTA 16 06 05): < 6 unitats pèrdua de lluminositat (INTA 16 02 08)
- Resistència a l'abrasió (UNE 56818): Danys petits
- Adherència i resistència a l'impacte:

	A les 24 h	Al cap de 7 dies
Adherència al quadriculat:	100%	100%
Impacte directe o indirecte:		
Bola de 12,5 des de 50 cm (INTA 160.266)	Bé	Ha de complir

- Resistència a la càrrega concentrada en moviment (UNE 56-814): Danys moderats
- Resistència a la càrrega rodant (UNE 56-815): Danys petits
- Resistència a la càrrega arrossegada (UNE 56-816): Danys petits
- Resistència al ratllat (UNE 48-173): Resistent
- Resistència a la calor (UNE 48-033): Ha de complir
- Resistència química: - A l'àcid cítric al 10%: 15 dies - A l'acid làctic al 5%: 15 dies - A l'àcid acètic al 5%: 15 dies - A l'oli de cremar: Cap modificació - Al xilol: Cap modificació - Al clorur sòdic al 20%: 15 dies - A l'aigua: 15 dies

ESMALT DE POLIURETÀ DE DOS COMPONENTS:
Cal barrejar els dos components abans de l'aplicació.
Característiques de la pel·lícula líquida:
- Ha de tenir la consistència adequada per a la seva aplicació amb brotxa. Ha de fer córrer la brotxa, ha de fluir bé i ha de deixar una capa uniforme després de l'assecatge.
- Temperatura d'inflamació (INTA 16 02 32A): > 30°C
- Temps d'assecatge a 23°C ± 2°C i 50% ± 5% HR (INTA 16 02 29): - Al tacte: < 3 h - Totalment sec: < 8 h

Característiques de la pel·lícula seca:
- La pintura ha de ser de color estable i insaponificable.
- Adherència (UNE 48032): <= 2
- Ha de ser resistent a la intempèrie (INTA 16 06 02).
- Envelliment accelerat (INTA 16 06 55): < 6 unitats pèrdua de lluminositat (INTA 16 02 08)
- Resistència a l'abrasió (UNE 56818): Danys petits
- Ha de tenir bona resistència química als àcids diluïts, als hidrocarburs, les sals i als detergents.

ESMALT DE POLIURETÀ URETANAT:
Un cop preparada ha de tenir una consistència adequada per a la seva aplicació amb brotxa, corró o pistola fins a l'impregnació de la superfície a tractar.
Temps d'assecatge a 20°C: 1 - 2 h
Ha de tenir bona resistència a l'aigua salada i al sol.

ESMALT DE DISPERSIÓ ACRÍLICA:
Un cop preparada ha de tenir una consistència adequada per a la seva aplicació amb brotxa, corró o pistola fins a l'impregnació de la superfície a tractar.
Temperatura d'inflamació (INTA 16 02 32A): Ininflamable
Temps d'assecatge a 23°C ± 2°C i 50% ± 5% HR (INTA 16 02 29):
- Al tacte: < 20 min
- Totalment sec: < 1 h

ESMALT DE CLORCAUTXÚ:
Un cop preparada ha de tenir una consistència adequada per a la seva aplicació amb brotxa o corró.
Temps d'assecatge a 23°C ± 2°C i 50% ± 5% HR (INTA 16 02 29):
- Al tacte: < 30 min
- Totalment sec: < 2 h

Ha de ser resistent a l'aigua dolça i salada, als àcids i als àlcalis.

ESMALT EPOXI:
Un cop preparada ha de tenir una consistència adequada per a la seva aplicació amb brotxa, corró o pistola.
Temperatura d'inflamació (INTA 16 02 29): > 30°C
Temps d'assecatge a 23°C ± 2°C i 50% ± 5% HR (INTA 16 02 29):
- Al tacte: < 30 min
- Totalment sec: < 10 h

Ha de tenir bona resistència al desgast.
Ha de ser resistent a l'àcid làctic 1%, acètic 10%, clorhídric 20%, cítric 30%, sosa i solucions bàsiques, als hidrocarburs (benzina, querosè) als olis animals i vegetals, a l'aigua, als detergents i a l'alcohol etílic 10%.
Resistència mecànica (després de 7 dies de polimerització):
- Tracció: >= 16 N/mm2
- Compressió: >= 85 N/mm2

Resistència a la temperatura: 80°C

PASTA PLÀSTICA DE PICAR:
Característiques de la pel·lícula líquida:
- Amb l'envàs ple i al cap de 3 minuts d'agitació (INTA 16 32 03) no ha de tenir coàguls, pells, dipòsits durs ni flotació de pigments.
- Ha de tenir una consistència adequada.
- Finor de mòlta dels pigments (INTA 16 02 55): < 50 micres
- Temps d'assecatge a 23°C ± 2°C i 50% ± 5% HR (INTA 16 02 29): - Al tacte: < 1 h - Totalment sec: < 2 h
- Pes específic: < 17 kN/m3
- Relació: volum del pigment/volum de la resina (PVC): < 80%

Característiques de la pel·lícula seca:
- La pintura ha de ser de color estable i insaponificable.
- Adherència (UNE 48032): <= 2
- Resistència al rentat (DIN 53778): - Pintura plàstica per a interiors o pasta plàstica: >= 1000 cicles - Pintura plàstica per a exteriors: >= 5000 cicles
- Solidesa a la llum (NF-T-30.057): Ha de complir
- Transmissió del vapor d'aigua (NF-T-30.018): Ha de complir
- Resistència a la immersió (UNE 48-144): No s'observen canvis o defectes
- Resistència a la intempèrie (DIN 18363): Ha de complir
- Resistència a l'abrasió (NF-T-30.015): Ha de complir
- Resistència a la calor (UNE 48-033): Ha de complir

2.- CONDICIONS DE SUBMINISTRAMENT I EMMAGATZEMATGE

PINTURA A LA COLA, AL LÀTEX, ACRÍLICA, PLÀSTICA, ESMALT GRAS, SINTÈTIC, DE POLIURETÀ, DE DISPERSIÓ ACRÍLICA, EPOXI I PASTA DE PICAR:
Subministrament: En pots o bidons.
Emmagatzematge: En llocs ventilats i no exposats al sol, dins del seu envàs tancat i sense contacte amb el terra. S'ha de preservar de les gelades.

PINTURA A LA CALÇ:
Subministrament de la calç aèria en terrossos o envasada.
La calç hidràulica ha de subministrar-se en pols.
Emmagatzematge: En llocs ventilats i no exposats al sol, dins del seu envàs tancat i sense contacte amb el terra. S'ha de preservar de les gelades.

PINTURA AL CIMENT:
Subministrament: En pols, en envasos adequats.
Emmagatzematge: En llocs ventilats i no exposats al sol, dins del seu envàs tancat i sense contacte amb el terra. S'ha de preservar de les gelades.

3.- UNITAT I CRITERI D'AMIDAMENT

Unitat d'amidament: la indicada a la descripció de l'element
Criteri d'amidament: quantitat necessària subministrada a l'obra

4.- NORMATIVA DE COMPLIMENT OBLIGATORI

No hi ha normativa de compliment obligatori.

5.- CONDICIONS DE CONTROL DE RECEPCIÓ

CONDICIONS DE MARCATGE I CONTROL DE LA DOCUMENTACIÓ EN PINTURA A LA COLA, AL LÀTEX, ACRÍLICA, PLÀSTICA, ESMALT GRAS, SINTÈTIC, DE POLIURETÀ, DE DISPERSIÓ ACRÍLICA, EPOXI I PASTA DE PICAR:
A cada envàs hi ha d'haver les dades següents:
- Identificació del fabricant
- Nom comercial del producte
- Identificació del producte
- Codi d'identificació

- Pes net o volum del producte
- Data de caducitat
- Instruccions d'ús
- Dissolvents adequats
- Límits de temperatura
- Temps d'assecatge al tacte, total i de repintat
- Toxicitat i inflamabilitat
- Proporció de la barreja i temps d'utilització, en els productes de dos components
- Color i acabat, en la pintura plàstica o al làtex i en l'esmalt sintètic, de poliuretà

CONDICIONS DE MARCATGE I CONTROL DE LA DOCUMENTACIÓ EN PINTURA A LA CALÇ:
A cada envàs hi ha d'haver les dades següents:
- Identificació del fabricant
- Nom comercial del producte
- Identificació del producte
- Codi d'identificació
- Pes net o volum del producte
- Toxicitat i inflamabilitat

CONDICIONS DE MARCATGE I CONTROL DE LA DOCUMENTACIÓ EN PINTURA AL CIMENT:
A cada envàs hi ha d'haver les dades següents:
- Identificació del fabricant
- Nom comercial del producte
- Identificació del producte
- Codi d'identificació
- Pes net o volum del producte
- Instruccions d'ús
- Temps d'estabilitat de la barreja
- Temperatura mínima d'aplicació
- Temps d'assecatge
- Rendiment teòric en m/l
- Color

OPERACIONS DE CONTROL:
Els punts de control més destacables són els següents:
- En cada subministrament d'esmalt, es comprovarà que l'etiquetatge dels envasos contingui les dades exigides a les especificacions.

El control de recepció de material verificarà que les característiques dels materials són coincidents amb l'establert en la DT. Aquest control ha de complir l'especificat en l'apartat 7.2 del CTE.
Control de documentació: documents d'origen (full de subministrament i etiquetat), certificat de garantia del fabricant, en el seu cas, (signat per persona física) i els documents de conformitat o autoritzacions administratives exigides, inclòs la documentació corresponent al marcatge CE quan sigui pertinent.
Control mitjançant distintius de qualitat i avaluacions d'idoneïtat: En el cas que el fabricant disposi de marques de qualitat, ha d'aportar-ne la documentació corresponent
Control de recepció mitjançant assaigs: Si el material disposa d'una marca legalment reconeguda a un país de la CEE (Marcatge CE, AENOR, etc.) es podrà prescindir dels assaigs de control de recepció de les característiques del material garantides per la marca; i la DF sol·licitarà en aquest cas, els resultats dels assaigs corresponents al subministrament rebut. En qualsevol cas, la DF podrà sol·licitar assaigs de control de recepció si ho creu convenient.
- Comprovació de l'estat de conservació de la pintura, en un 10 % dels pots rebuts (INTA 16 02 26).

OPERACIONS DE CONTROL EN ESMALT SINTÈTIC I DE POLIURETÀ:
- Recepció del certificat de qualitat del fabricant, on constin els resultats dels assaigs següents: - Esmalt sintètic: - Assaigs sobre la pintura líquida: - Determinació de la finor de mòlta dels pigments INTA 16.02.55 (10.57) - Punt d'inflamació INTA 16.02.32A (7.61) - Contingut matèria volàtil INTA 16.02.31A (10.7) - Índex d'anivellament INTA.16.02.89 (9.68) - Índex de despreniments INTA 16.02.88 - Temps d'assecatge INTA 16.02.29 (6.57) - Assaigs sobre la pel·lícula seca: - Envelliment accelerat INTA 16.06.05 (10.74) ó UNE 48071 - Resistència a l'abrasió d'una capa UNE 48250 - Engroguiment accelerat INTA 16.06.05 (10.74) ó UNE 48071 - Conservació de la pintura INTA 16.02.26 - Esmalt de poliuretà: - Assaigs sobre la pintura líquida: - Punt d'inflamació INTA 16.02.32A (7.61) - Índex d'anivellament INTA.16.02.89 (9.68) - Índex de despreniments INTA 16.02.88 - Temps d'assecatge INTA 16.02.29 (6.57) - Assaigs sobre la pel·lícula seca: - Envelliment accelerat INTA 16.06.05 (10.74) ó UNE 48071 - Resistència al impacte UNE EN ISO 6272-1 - Càrrega concentrada en moviment UNE EN ISO 6272-1 - Resistència al ratllat UNE EN ISO 1518 - Resistència a l'abrasió d'una capa UNE 48250 - Resistència a agents químics UNE 48027 - Conservació de la pintura INTA 16.02.26 - Resistència al calor UNE 48033 En cas de no rebre aquests resultats abans del inici de l'activitat, o que la DF no els consideri representatius, el contractista haurà de realitzar els assaigs corresponents, al seu càrrec i fora del pressupost d'autocontrol.
CRITERIS DE PRESA DE MOSTRES:
Els controls s'han de realitzar segons les instruccions de la DF i els criteris indicats a les normes de procediment corresponents.
INTERPRETACIÓ DE RESULTATS I ACTUACIONS EN CAS D'INCOMPLIMENT:
No s'acceptaran els pots de pintura que no estiguin degudament etiquetats i/o certificats, així com els que presentin mal estat de conservació i/o emmagatzematge.
En cas d'observar deficiències en l'estat de conservació d'un pot, es rebutjarà la unitat corresponent i s'incrementarà la inspecció, en primera instància, fins al 20 % dels pots subministrats. Si es continuen observant irregularitats, es passarà a controlar el 100% del subministrament.
Els assaigs d'identificació han de resultar d'acord a les especificacions del plec i a les condicions garantides en el certificat del material. En cas d'incompliment, es realitzarà l'assaig sobre dues mostres més del mateix lot, acceptant-ne el conjunt sempre que els dos resultats estiguin d'acord a dites especificacions.

B8 - REVESTIMENTS

B8Z - MATERIALS ESPECIALS PER A REVESTIMENTS

B8ZA - IMPRIMACIÓ

Plec de condicions
1.- DEFINICIÓ I CONDICIONS DELS ELEMENTS
Materials per a envernissats, emprimacions i tractaments superficials.
S'han considerat els tipus següents:
- Emprimació antioxidant: Emprimació sintètica de mini de plom electrolític, modificada eventualment amb oli de llinosa
- Emprimació antioxidant grassa: Emprimació de mini de plom electrolític barrejada amb olis i dissolvents
- Emprimació antioxidant al clorocautxú, a base de clorocautxú modificat
- Emprimació antioxidant al poliuretà: Emprimació de dos components a base de resines de poliuretà soles o modificades
- Emprimació de làtex: Emprimació de polímer vinílic en dispersió
- Emprimació fosfatant a base de resines viníliques o fenòliques, soles o modificades que catalitzen en ser barrejades amb un activador

IMPRIMACIÓ ANTIOXIDANT:
Característiques de la pel·lícula líquida:
- Amb l'envàs ple i al cap de 3 minuts d'agitació (INTA 16 32 03) no ha de tenir coàguls, pells, dipòsits durs ni flotació de pigments.
- Pigment: >= 26% de mini de plom electrolític
- Puresa del mini de plom electrolític (INTA 16 12 11): >= 99,6%
- Finor de la mòlta (INTA 16 02 55): < 50 micres
- Temperatura d'inflamació (INTA 16 02 32): > 25°C
- Índex d'anivellament a 23 ± 2°C i 50 ± 5% HR (INTA 16 02 89): > 3
- Temps d'assecatge a 23 ±2°C i 50 ±5% HR (INTA 16 02 29): - Al tacte: < 1 h - Totalment seca: < 6 h
- Pes específic a 23 ± 2°C, 50 ± 5% HR (INTA 16 42 03): > 18 kN/m3
- Rendiment per a una capa de 30 - 40 micres: > 4 m2/kg

Característiques de la pel·lícula seca:
- Resistència a la boira marina (INTA 16 01 01, ASTM B.117-73, oxidació marina 8 (0,1%) ASTM D.610-68): >= 150 h
- Adherència (UNE 48032): <= 2

IMPRIMACIÓ ANTIOXIDANT GRASSA:
Ha de tenir una consistència adequada per a la seva aplicació amb brotxa.
Temperatura d'inflamació (INTA 16 02 32): > 30°C
Temps d'assecatge a 23 ±2°C i 50 ±5% HR (INTA 16 02 29):
- Al tacte: < 1 h
- Totalment seca: < 18 h

Pes específic a 20°C: > 23 kN/m3
Rendiment per una capa de 45 - 50 micres: > 4 m2/kg
IMPRIMACIÓ ANTIOXIDANT AL CLORCAUTXÚ:
Ha de tenir una consistència adequada per a la seva aplicació amb brotxa o pistola.
Temperatura d'inflamació (INTA 16 02 32): > 23°C
Temps d'assecatge a 23 ±2°C i 50 ±5% HR (INTA 16 02 29):
- Al tacte: < 45 min
- Totalment seca: < 4 h
Pes específic a 20°C: > 17,3 kN/m3
Rendiment per una capa de 40 - 45 micres: > 4 m2/kg
IMPRIMACIÓ ANTIOXIDANT AL POLIURETÀ:
Ha de tenir una consistència adequada per a la seva aplicació amb brotxa o pistola.
Temps d'assecatge a 23 ±2°C i 50 ±5% HR (INTA 16 02 29):
- Al tacte: < 15 min
- Totalment seca: < 2 h
Pes específic a 20°C: > 13,5 kN/m3
Rendiment per una capa de 40 - 45 micres: > 4 m2/kg
IMPRIMACIÓ DE LÀTEX:
Característiques de la pel·lícula líquida:
- Amb l'envàs ple i al cap de 3 minuts d'agitació (INTA 16.32.03) no ha de tenir coàguls, pells ni dipòsits durs
- Ha de tenir una consistència adequada per a la seva aplicació amb brotxa. Ha de fer córrer la brotxa i ha de fluir bé, i ha de deixar una capa uniforme després de l'assecat - Al tacte: < 30 min - Totalment seca: < 2 h
- Temps d'assecatge a 23 ±2°C i 50 ±5% HR (INTA 16 02 29):
Característiques de la pel·lícula seca:
- Adherència (UNE 48032): <= 2
IMPRIMACIÓ FOSFATANT:
Característiques de la pel·lícula líquida:
- La mescla preparada, al cap de 3 minuts d'agitació, no ha de tenir coàguls, pells ni dipòsits durs
- Ha de tenir una consistència adequada per a la seva aplicació amb brotxa. Ha de fer córrer la brotxa i ha de fluir bé, i ha de deixar una capa uniforme després de l'assecat
- Temps d'assecatge a 23 ±2°C i 50 ±5% HR (INTA 16 02 29): - Al tacte: < 15 min - Totalment seca: < 1 h
Característiques de la pel·lícula seca:
- Gruix de la capa: 4 - 10 micres
- Adherència (UNE 48032): <= 2

2.- CONDICIONS DE SUBMINISTRAMENT I EMMAGATZEMATGE

Subministrament: En pots o bidons.
Emmagatzematge: En llocs ventilats i no exposats al sol, dins del seu envàs tancat i sense contacte amb el terra. S'ha de preservar de les gelades.

3.- UNITAT I CRITERI D'AMIDAMENT

Unitat d'amidament: la indicada a la descripció de l'element
Criteri d'amidament: quantitat necessària subministrada a l'obra

4.- NORMATIVA DE COMPLIMENT OBLIGATORI

No hi ha normativa de compliment obligatori.

5.- CONDICIONS DE CONTROL DE RECEPCIÓ

CONDICIONS DE MARCATGE I CONTROL DE LA DOCUMENTACIÓ:
A cada envàs hi ha d'haver les dades següents:
- Identificació del fabricant
- Nom comercial del producte
- Identificació del producte
- Codi d'identificació
- Pes net o volum del producte
- Data de caducitat
- Instruccions d'ús
- Dissolvents adequats
- Límits de temperatura
- Temps d'assecatge al tacte, total i de repintat
- Toxicitat i inflamabilitat
- Temps d'inducció de la mescla i vida de la mescla, en els productes de dos components.
OPERACIONS DE CONTROL:
Els punts de control més destacables són els següents:
- En cada subministrament d'esmalt, es comprovarà que l'etiquetatge dels envasos contingui les dades exigides a les especificacions.
El control de recepció de material verificarà que les característiques dels materials són coincidents amb l'establert en la DT. Aquest control ha de complir l'especificat en l'apartat 7.2 del CTE.
Control de documentació: documents d'origen (full de subministrament i etiquetat), certificat de garantia del fabricant, en el seu cas, (signat per persona física) i els documents de conformitat o autoritzacions administratives exigides, inclòs la documentació corresponent al marcatge CE quan sigui pertinent.
Control mitjançant distintius de qualitat i avaluacions d'idoneïtat: En el cas que el fabricant disposi de marques de qualitat, ha d'aportar-ne la documentació corresponent
Control de recepció mitjançant assaigs: Si el material disposa d'una marca legalment reconeguda a un país de la CEE (Marcatge CE, AENOR, etc.) es podrà prescindir dels assaigs de control de recepció de les característiques del material garantides per la marca; i la DF sol·licitarà en aquest cas, els resultats dels assaigs corresponents al subministrament rebut. En qualsevol cas, la DF podrà sol·licitar assaigs de control de recepció si ho creu convenient.
OPERACIONS DE CONTROL EN IMPRIMACIÓ D'ELEMENTS METÀL·LICS:
Els punts de control més destacables són els següents:
- Recepció del certificat de qualitat del fabricant, on constin els resultats dels assaigs següents: - Assaigs sobre pintura líquida: - Dotació de pigment - Puresa del mini de plom electrolític INTA 16.12.11 - Finor de la mòlta dels pigments INTA 16.02.55 (10.57) - Temperatura d'inflamació INTA 16.02.32A (7.61) - Pes específic UNE-EN ISO 2811-1 - Índex d'anivellament INTA.16.02.89 (9.68) - Temps d'assecatge INTA 16.02.29 (6.57) - Assaigs sobre pel·lícula seca: - Resistència a la boira marina UNE EN ISO 9227 - Adherència UNE EN ISO 2409 En cas de no rebre aquests resultats abans del inici de l'activitat, o que la DF no els consideri representatius, el contractista haurà de realitzar els assaigs corresponents, al seu càrrec i fora del pressupost d'autocontrol.
CRITERIS DE PRESA DE MOSTRES:
Els controls s'han de realitzar segons les instruccions de la DF i els criteris indicats a les normes de procediment corresponents.
INTERPRETACIÓ DE RESULTATS I ACTUACIONS EN CAS D'INCOMPLIMENT EN IMPRIMACIÓ D'ELEMENTS METÀL·LICS:
No s'acceptaran els pots de pintura que no estiguin degudament etiquetats i/o certificats, així com els que presentin mal estat de conservació i/o emmagatzematge.
En cas d'observar deficiències en l'estat de conservació d'un pot, es rebutjarà la unitat corresponent i s'incrementarà la inspecció, en primera instància, fins al 20 % dels pots subministrats. Si es continuen observant irregularitats, es passarà a controlar el 100% del subministrament.
Els assaigs d'identificació han de resultar d'acord a les especificacions del plec i a les condicions garantides en el certificat del material. En cas d'incompliment, es realitzarà l'assaig sobre dues mostres més del mateix lot, acceptant-ne el conjunt sempre que els dos resultats estiguin d'acord a dites especificacions.

B9 - MATERIAL PER A PAVIMENTS

B96 - MATERIALS PER A VORADES

B961 - PEDRA NATURAL PER A VORADES

Plec de condicions
1.- DEFINICIÓ I CONDICIONS DELS ELEMENTS

Peça massisa de pedra natural i amb una secció transversal adequada a les superfícies exteriors a les que delimita.

S'han considerat les vorades dels materials següents:
- Pedra granítica
- Pedra de marès
S'han considerat les formes següents:
- Recte
- Corba
- Peces especials per a guals
CARACTERÍSTIQUES GENERALS:
Ha de ser homogènia, de textura uniforme i ha de donar un so clar en ser colpejada amb el martell.
No pot tenir esquerdes, pèls, buits, nòduls ni restes orgàniques.
Les cares vistes han de ser planes i buixardades.
Les arestes han de quedar acabades a cisell i les cares del junt han d'anar treballades en la meitat superior; la inferior ha d'anar desbastada.
Llargària de les peces de les vorades rectes: > 300 mm
Llargària de les peces de les vorades corbes (diàmetre gran): > 500 mm
Resistència al glaç/desglaç: Ha de complir la norma UNE-EN 12371
Resistència a la flexió sota càrrega concentrada (F=<20 kN): Ha de complir les normes UNE-EN 12372 i UNE-EN 12372/AC
Absorció d'aigua a la pressió atmosfèrica: Ha de complir la norma UNE-EN 13755
Les característiques dimensionals, geomètriques i mecàniques han de complir les especificacions de la norma UNE-EN 1343 i s'han de determinar segons aquesta norma.
Toleràncies:
- Desviació admissible de les alçàries i amplàries totals respecte a les nominals:
- Amplària: - Entre dues cares amb tall en brut: ± 2 mm - Entre una cara texturada i una altra cara amb tall en brut: ± 5 mm - Entre dues cares texturades: ± 3 mm
- Alçària Classe 1 (marcat H1): - Entre dues cares amb tall en brut: ± 30 mm - Entre una cara texturada i una altra cara amb tall en brut: ± 30 mm - Entre dues cares texturades: ± 10 mm
- Alçària Classe 2 (marcat H2): - Entre dues cares amb tall en brut: ± 20 mm - Entre una cara texturada i una altra cara amb tall en brut: ± 20 mm - Entre dues cares texturades: ± 10 mm
- Desviació admissible de les dimensions del bisellament o rebaixat respecte les nominals:
- Classe 1 (marcat D1): - Tallat: ± 5 mm - Tall en brut: ± 15 mm - Texturat: ± 5 mm
- Classe 2 (marcat D2): - Tallat: ± 2 mm - Tall en brut: ± 15 mm - Texturat: ± 5 mm
- Desviació entre les cares de les peces per a vorades rectes:
- Tall en brut: - Vora recta paral·lela al pla de la cara superior: ± 6 mm - Vora recta perpendicular al pla dels 3 mm superiors: ± 6 mm - Perpendicularitat entre la cara superior i les cares frontals, quan siguin rectangulars: ± 10 mm - Deformació de la cara superior: ± 10 mm - Perpendicularitat entre la cara superior i la vertical: ± 5 mm
- Texturat: - Vora recta paral·lela al pla de la cara superior: ± 3 mm - Vora recta perpendicular al pla dels 3 mm superiors: ± 3 mm - Perpendicularitat entre la cara superior i les cares frontals, quan siguin rectangulars: ± 7 mm - Deformació de la cara superior: ± 5 mm - Perpendicularitat entre la cara superior i la vertical: ± 5 mm
- Radi de corvatura (només per a vorades corbes): La desviació del radi de corvatura d'una vorada amb tall en brut o texturat, respecte de la cara mecanitzada ha d'estar en l'interval del 2% del valor declarat
- Irregularitats superficials: Els límits en les protuberàncies i cavitats superficials han de ser:
- Tall en brut: + 10 mm, -15 mm
- Textura gruixuda: + 5 mm, - 10 mm
- Textura fina: + 3 mm, - 3 mm

2.- CONDICIONS DE SUBMINISTRAMENT I EMMAGATZEMATGE

Subministrament i emmagatzematge: De manera que no s'alterin les seves condicions.
Sobre l'embalatge, o be sobre l'albarà de lliurament, ha de figurar la següent informació com a mínim:
- El nom petrogràfic de la pedra (segons UNE-EN 12047)
- El nom comercial de la pedra
- El nom i la direcció del proveïdor
- El nom i la localització de la pedrera
- Referència a la norma UNE-EN 1343
- Els valors declarats o les classes de marcat
- Qualsevol altra informació d'interés, com ara tractaments superficials químics, etc.
- Han de portar el marcat CE de conformitat amb el que disposen els Reials Decrets 1630/1992 de 29 de desembre i 1328/1995 de 28 de juliol
El subministrador ha de posar a disposició de la DF en el cas que aquesta ho sol·liciti, la documentació següent, que acredita el marcatge CE, segons el sistema d'avaluació de conformitat aplicable, d'acord amb el que disposa l'apartat 7.2.1 del CTE: - Productes per a usos externs i acabat de calçades, destinats a la pavimentació de zones de circulació de vianants i vehicles, a l'exterior: - Sistema 4: Declaració de Prestacions

3.- UNITAT I CRITERI D'AMIDAMENT

Unitat d'amidament: la indicada a la descripció de l'element
Criteri d'amidament: quantitat necessària subministrada a l'obra

4.- NORMATIVA DE COMPLIMENT OBLIGATORI

UNE-EN 1343:2003 Bordillos de piedra natural para uso como pavimento exterior. Requisitos y métodos de ensayo.
UNE-EN 1343:2003 ERRATUM Bordillos de piedra natural para uso como pavimento exterior. Requisitos y métodos de ensayo.

B9 - MATERIAL PER A PAVIMENTS

B96 - MATERIALS PER A VORADES

B962- - PEÇA RECTA DE FORMIGÓ PER A VORADES

0.- ELEMENTOS QUE CONTEMPLA EL PLIEGO

B962-0GQR.

Plec de condicions

1.- DEFINICIÓ I CONDICIONS DELS ELEMENTS

Peça prefabricada de formigó no armat de forma prismàtica, massissa i amb una secció transversal adequada a les superfícies exteriors a les que delimita.
S'han considerat els tipus següents:
- Monocapa: Peça formada per un sol tipus de formigó
- Doble capa: Peça amb diferents tipus de formigó en la seva estructura principal i en la seva capa superficial
S'han considerat les formes següents:
- Recta
- Corba
- Recta amb rigola
- Per a guals
CARACTERÍSTIQUES GENERALS:
La peça ha de tenir un color i una textura uniformes a tota la superfície.
La cara vista no ha de tenir esquerdes, escantonaments ni altres defectes.
Les cares horitzontals han de ser planes i paral·leles.
El cantells poden ser bisellats, arrodonits, corbs o xamfranats.
No han de ser visibles els granulats del morter en la capa vista.
La textura i el color no han de presentar diferències significatives respecte de qualsevol mostra facilitada pel fabricant i aprovada pel comprador.
En el cas de peces bicapa, no ha d'existir separació entre les dues capes.
En les peces de color, pot estar acolorida la capa superficial o tota la peça.
La forma d'expressió de les mesures ha de ser: Alçària x amplària.
Gruix de la capa vista: >= 4 mm
Classes en funció de la resistència climàtica:
- Classe 1 (marcat A): sense mesura del % d'absorció d'aigua
- Classe 2 (marcat B): <= 6% d'absorció d'aigua

- Classe 3 (marcat D): valor mitjà <= 1 kg/m2 de pèrdua de massa després de l'assaig glaç-desglaç; cap valor unitari > 1,5
Classes en funció de la resistència al desgast per abrasió:
- Classe 1 (marcat F): sense mesura d'aquesta característica
- Classe 3 (marcat H): <= 23 mm
- Classe 4 (marcat I): <= 20 mm
Classes en funció de la resistència a flexió:
- Classe 1 (marcat S): valor mitjà: >= 3,5 MPa; valor unitari: >= 2,8 MPa
- Classe 2 (marcat T): valor mitjà: >= 5,0 MPa; valor unitari: >= 4,0 MPa
- Classe 3 (marcat U): valor mitjà: >= 6,0 MPa; valor unitari: >= 4,8 MPa
Les característiques dimensionals, físiques i mecàniques han de complir les especificacions de la norma UNE-EN 1340 i s'han de determinar segons aquesta norma.
Toleràncies:
- Desviació de la llargària respecte de la llargària nominal: ± 1% al mm més pròxim, >= 4 mm, <= 10 mm
- Desviació d'altres dimensions, excepte el radi:
    - Cares vistes: ± 3% al mm més pròxim, >= 3 mm, <= 5 mm
    - Altres parts: ± 5% al mm més pròxim, >= 3 mm, <= 10 mm
- Desviació màxima respecte de la planor i la rectitud en les cares planes i cantells rectes:
    - Dispositiu de mesura de 300 mm de llargària: ± 1,5 mm
    - Dispositiu de mesura de 400 mm de llargària: ± 2 mm
    - Dispositiu de mesura de 500 mm de llargària: ±2,5 mm
    - Dispositiu de mesura de 800 mm de llargària: ± 4 mm

2.- CONDICIONS DE SUBMINISTRAMENT I EMMAGATZEMATGE

Subministrament i emmagatzematge: De manera que no s'alterin les seves condicions.

3.- UNITAT I CRITERI D'AMIDAMENT

Unitat d'amidament: la indicada a la descripció de l'element
Criteri d'amidament: quantitat necessària subministrada a l'obra

4.- NORMATIVA DE COMPLIMENT OBLIGATORI

UNE-EN 1340:2004 Bordillos prefabricados de hormigón. Especificaciones y métodos de ensayo.
UNE 127340:2006 Bordillos prefabricados de hormigón. Especificaciones y métodos de ensayo. Complemento nacional a la Norma UNE-EN 1340.

5.- CONDICIONS DE CONTROL DE RECEPCIÓ

CONDICIONS DE MARCATGE I CONTROL DE LA DOCUMENTACIÓ:
A l'albarà de lliurament, hi ha de constar la següent informació com a mínim:
- Identificació del fabricant o la fàbrica
- Data d'entrega del producte, quan es produeix abans de la considerada com a apta per a l'ús
- Identificació de les classes en relació a la resistència climàtica, la resistència a l'abrasió i la resistència a la flexió
- Referència a la norma UNE-EN 1340
- Identificació del producte
- Marcat CE de conformitat amb el que disposa el Reial Decret 1328/1995, de 28 de juliol
Sobre un 0,5 % de les peces, amb un mínim d'una unitat per paquet, o a l'embalatge quan no sigui reutilitzat, hi ha de constar la següent informació:
- Identificació del fabricant o la fàbrica
- Data de producció
- Data d'entrega del producte, quan es produeix abans de la considerada com a apta per a l'ús.
- Identificació de les classes en relació a la resistència climàtica, la resistència a l'abrasió i la resistència a la flexió
- Referència a la norma UNE-EN 1340
- A l'embalatge: marcat CE de conformitat amb el que disposa el Reial Decret 1328/1995, de 28 de juliol
El subministrador ha de posar a disposició de la DF en el cas que aquesta ho sol·liciti, la documentació següent, que acredita el marcatge CE, segons el sistema d'avaluació de conformitat aplicable, d'acord amb el que disposa l'apartat 7.2.1 del CTE:
- Productes per a usos interns incloent les premises de transport públic de Nivell o Classe: A1*. * Productes o materials que no necessiten sotmetre's a assaig de reacció al foc (per exemple productes o materials de la classe A1 conformement a la Decisió 96/603/CE, i les seves modificacions),
- Productes per a cobertes de Nivell o Classe: es considera que satisfan els requisits enfront del foc extern **. ** Decisió de la Comissió 2000/553/CE, modificada,
- Productes per a ús extern i acabat de carrers, cobrint àrees externes de circulació de vianants i de vehicles:
    - Sistema 4: Declaració de Prestacions
OPERACIONS DE CONTROL:
Els punts de control més destacables són els següents:
- En cada subministrament, es realitzaran els controls següents:
    - Inspecció visual del material, identificació de les marques corresponents (UNE-EN 1339, UNE-EN 1340) i recepció del certificat de qualitat del fabricant.
    - Control dimensional sobre un 10 % de les peces rebudes (UNE-EN 1339, UNE-EN 1340)
- Per a cada subministrador diferent, es prendran 3 mostres (sèries) de 3 peces cadascuna, per tal de realitzar els següents assaigs:
    - Resistència a flexió (UNE-EN 1340)
    - Absorció d'aigua (UNE-EN 1340)
    - Resistència a compressió de testimonis extrets de les peces de vorada (UNE-EN 12390-3)
En cas que el material disposi de la Marca AENOR, o una altra legalment reconeguda a un país de l'UE, s'ha de poder prescindir dels assaigs de control de recepció. La DF ha de sol·licitar, en aquest cas, els resultats dels assaigs corresponents al subministrament rebut, segons control de producció establert a la marca de qualitat del producte.
CRITERIS DE PRESA DE MOSTRES:
Les mostres es prendran a l'atzar segons les instruccions de la DF i els criteris de la norma UNE-EN 1339, UNE-EN 1340.
INTERPRETACIÓ DE RESULTATS I ACTUACIONS EN CAS D'INCOMPLIMENT:
No s'acceptaran les peces que no superin la inspecció visual, que no estiguin correctament identificades o que no arribin acompanyades del certificat de qualitat del fabricant.
La totalitat de les peces sobre les que es realitza el control geomètric, han de complir les especificacions del plec. En cas d'incompliment, s'incrementarà el control, en primer lloc, fins al 20% de les peces rebudes, i si continuen observant-se irregularitats, fins al 100% del subministrament.
En els assaigs de resistència a flexió i absorció d'aigua, s'han de complir, en cada una de les 3 mostres, les condicions de valor mitjà i valor individual indicats a les especificacions. Si una sèrie no compleix aquest requisit, es podran realitzar contrassaigs sobre dues mostres més (de 3 peces cadascuna) procedents del mateix lot, acceptant-ne el conjunt si ambdues resulten conformes a l'especifica't.

B9 - MATERIAL PER A PAVIMENTS

B96 - MATERIALS PER A VORADES

B965 - PEÇA RECTA DE FORMIGÓ PER A VORADES

Plec de condicions
1.- DEFINICIÓ I CONDICIONS DELS ELEMENTS

Peça prefabricada de formigó no armat de forma prismàtica, massissa i amb una secció transversal adequada a les superfícies exteriors a les que delimita.
S'han considerat els tipus següents:
- Monocapa: Peça formada per un sol tipus de formigó
- Doble capa: Peça amb diferents tipus de formigó en la seva estructura principal i en la seva capa superficial
S'han considerat les formes següents:
- Recta
- Corba
- Recta amb rigola
- Per a guals
CARACTERÍSTIQUES GENERALS:
La peça ha de tenir un color i una textura uniformes a tota la superfície.
La cara vista no ha de tenir esquerdes, escantonaments ni altres defectes.
Les cares horitzontals han de ser planes i paral·leles.

El cantells poden ser bisellats, arrodonits, corbs o xamfranats.
No han de ser visibles els granulats del morter en la capa vista.
La textura i el color no han de presentar diferències significatives respecte de qualsevol mostra facilitada pel fabricant i aprovada pel comprador.
En el cas de peces bicapa, no ha d'existir separació entre les dues capes.
En les peces de color, pot estar acolorida la capa superficial o tota la peça.
La forma d'expressió de les mesures ha de ser: Alçària x amplària.
Gruix de la capa vista: >= 4 mm
Classes en funció de la resistència climàtica:
- Classe 1 (marcat A): sense mesura del % d'absorció d'aigua
- Classe 2 (marcat B): <= 6% d'absorció d'aigua
- Classe 3 (marcat D): valor mitjà <= 1 kg/m2 de pèrdua de massa després de l'assaig glaç-desglaç; cap valor unitari > 1,5

Classes en funció de la resistència al desgast per abrasió:
- Classe 1 (marcat F): sense mesura d'aquesta característica
- Classe 3 (marcat H): <= 23 mm
- Classe 4 (marcat I): <= 20 mm

Classes en funció de la resistència a flexió:
- Classe 1 (marcat S): valor mitjà: >= 3,5 MPa; valor unitari: >= 2,8 MPa
- Classe 2 (marcat T): valor mitjà: >= 5,0 MPa; valor unitari: >= 4,0 MPa
- Classe 3 (marcat U): valor mitjà: >= 6,0 MPa; valor unitari: >= 4,8 MPa

Les característiques dimensionals, físiques i mecàniques han de complir les especificacions de la norma UNE-EN 1340 i s'han de determinar segons aquesta norma.
Toleràncies:
- Desviació de la llargària respecte de la llargària nominal: ± 1% al mm més pròxim, >= 4 mm, <= 10 mm
- Desviació d'altres dimensions, excepte el radi: - Cares vistes: ± 3% al mm més pròxim, >= 3 mm, <= 5 mm - Altres parts: ± 5% al mm més pròxim, >= 3 mm, <= 10 mm
- Desviació màxima respecte de la planor i la rectitud en les cares planes i cantells rectes:
- Dispositiu de mesura de 300 mm de llargària: ± 1,5 mm - Dispositiu de mesura de 400 mm de llargària: ± 2 mm - Dispositiu de mesura de 500 mm de llargària: ±2,5 mm - Dispositiu de mesura de 800 mm de llargària: ± 4 mm

2.- CONDICIONS DE SUBMINISTRAMENT I EMMAGATZEMATGE

Subministrament i emmagatzematge: De manera que no s'alterin les seves condicions.

3.- UNITAT I CRITERI D'AMIDAMENT

Unitat d'amidament: la indicada a la descripció de l'element
Criteri d'amidament: quantitat necessària subministrada a l'obra

4.- NORMATIVA DE COMPLIMENT OBLIGATORI

UNE-EN 1340:2004 Bordillos prefabricados de hormigón. Especificaciones y métodos de ensayo.
UNE 127340:2006 Bordillos prefabricados de hormigón. Especificaciones y métodos de ensayo.
Complemento nacional a la Norma UNE-EN 1340.

5.- CONDICIONS DE CONTROL DE RECEPCIÓ

CONDICIONS DE MARCATGE I CONTROL DE LA DOCUMENTACIÓ:
A l'albarà de lliurament, hi ha de constar la següent informació com a mínim:
- Identificació del fabricant o la fàbrica
- Data d'entrega del producte, quan es produeix abans de la considerada com a apta per a l'ús
- Identificació de les classes en relació a la resistència climàtica, la resistència a l'abrasió i la resistència a la flexió
- Referència a la norma UNE-EN 1340
- Identificació del producte
- Marcat CE de conformitat amb el que disposen els Reials Decrets 1630/1992 de 29 de desembre i 1328/1995 de 28 de juliol

Sobre un 0,5 % de les peces, amb un mínim d'una unitat per paquet, o a l'embalatge quan no sigui reutilitzat, hi ha de constar la següent informació:
- Identificació del fabricant o la fàbrica
- Data de producció
- Data d'entrega del producte, quan es produeix abans de la considerada com a apta per a l'ús.
- Identificació de les classes en relació a la resistència climàtica, la resistència a l'abrasió i la resistència a la flexió
- Referència a la norma UNE-EN 1340
- A l'embalatge: marcat CE de conformitat amb el que disposen els Reials Decrets 1630/1992 de 29 de desembre i 1328/1995 de 28 de juliol

El subministrador ha de posar a disposició de la DF en el cas que aquesta ho sol·liciti, la documentació següent, que acredita el marcatge CE, segons el sistema d'avaluació de conformitat aplicable, d'acord amb el que disposa l'apartat 7.2.1 del CTE: - Productes per a usos interns incloent les premises de transport públic de Nivell o Classe: A1*. * Productes o materials que no necessiten sotmetre's a assaig de reacció al foc (per exemple productes o materials de la classe A1 conformement a la Decisió 96/603/CE, i les seves modificacions), - Productes per a cobertes de Nivell o Classe: es considera que satisfan els requisits enfront del foc extern **. ** Decisió de la Comissió 2000/553/CE, modificada, - Productes per a ús extern i acabat de carrers, cobrint àrees externes de circulació de vianants i de vehicles: - Sistema 4: Declaració de Prestacions

OPERACIONS DE CONTROL:
Els punts de control més destacables són els següents:
- En cada subministrament, es realitzaran els controls següents: - Inspecció visual del material, identificació de les marques corresponents (UNE-EN 1339, UNE-EN 1340) i recepció del certificat de qualitat del fabricant. - Control dimensional sobre un 10 % de les peces rebudes (UNE-EN 1339, UNE-EN 1340)
- Per a cada subministrador diferent, es prendran 3 mostres (sèries) de 3 peces cadascuna, per tal de realitzar els següents assaigs: - Resistència a flexió (UNE-EN 1340) - Absorció d'aigua (UNE-EN 1340) - Resistència a compressió de testimonis extrets de les peces de vorada (UNE-EN 12390-3)

En cas que el material disposi de la Marca AENOR, o una altra legalment reconeguda a un país de l'UE, s'ha de poder prescindir dels assaigs de control de recepció. La DF ha de sol·licitar, en aquest cas, els resultats dels assaigs corresponents al subministrament rebut, segons control de producció establert a la marca de qualitat del producte.
CRITERIS DE PRESA DE MOSTRES:
Les mostres es prendran a l'atzar segons les instruccions de la DF i els criteris de la norma UNE-EN 1339, UNE-EN 1340.
INTERPRETACIÓ DE RESULTATS I ACTUACIONS EN CAS D'INCOMPLIMENT:
No s'acceptaran les peces que no superin la inspecció visual, que no estiguin correctament identificades o que no arribin acompanyades del certificat de qualitat del fabricant.
La totalitat de les peces sobre les que es realitza el control geomètric, han de complir les especificacions del plec. En cas d'incompliment, s'incrementarà el control, en primer lloc, fins al 20% de les peces rebudes, i si continuen observant-se irregularitats, fins al 100% del subministrament.
En els assaigs de resistència a flexió i absorció d'aigua, s'han de complir, en cada una de les 3 mostres, les condicions de valor mitjà i valor individual indicats a les especificacions. Si una sèrie no compleix aquest requisit, es podran realitzar contrassaigs sobre dues mostres més (de 3 peces cadascuna) procedents del mateix lot, acceptant-ne el conjunt si ambdues resulten conformes a l'especifica't.

B9 - MATERIAL PER A PAVIMENTS

B96 - MATERIALS PER A VORADES

B966 - PECES CORBES DE FORMIGÓ PER A VORADES

1.- DEFINICIÓ I CARACTERÍSTIQUES DELS ELEMENTS

Peça prefabricada de formigó no armat de forma prismàtica, massissa i amb una secció transversal adequada a les superfícies exteriors a les que delimita.
S'han considerat els tipus següents:
- Monocapa: Peça formada per un sol tipus de formigó
- Doble capa: Peça amb diferents tipus de formigó en la seva estructura principal i en la seva capa superficial

S'han considerat les formes següents:
- Recta
- Corba

- Recta amb rigola
- Per a guals

CARACTERÍSTIQUES GENERALS:
La peça ha de tenir un color i una textura uniformes a tota la superfície.
La cara vista no ha de tenir esquerdes, escantonaments ni altres defectes.
Les cares horitzontals han de ser planes i paral·leles.
El cantells poden ser bisellats, arrodonits, corbs o xamfranats.
No han de ser visibles els granulats del morter en la capa vista.
La textura i el color no han de presentar diferències significatives respecte de qualsevol mostra facilitada pel fabricant i aprovada pel comprador.
En el cas de peces bicapa, no ha d'existir separació entre les dues capes.
En les peces de color, pot estar acolorida la capa superficial o tota la peça.
La forma d'expressió de les mesures ha de ser: Alçària x amplària.
Gruix de la capa vista: >= 4 mm
Classes en funció de la resistència climàtica:
- Classe 1 (marcat A): sense mesura del % d'absorció d'aigua
- Classe 2 (marcat B): <= 6% d'absorció d'aigua
- Classe 3 (marcat D): valor mitjà <= 1 kg/m2 de pèrdua de massa després de l'assaig glaç-desglaç; cap valor unitari > 1,5

Classes en funció de la resistència al desgast per abrasió:
- Classe 1 (marcat F): sense mesura d'aquesta característica
- Classe 3 (marcat H): <= 23 mm
- Classe 4 (marcat I): <= 20 mm

Classes en funció de la resistència a flexió:
- Classe 1 (marcat S): valor mitjà: >= 3,5 MPa; valor unitari: >= 2,8 MPa
- Classe 2 (marcat T): valor mitjà: >= 5,0 MPa; valor unitari: >= 4,0 MPa
- Classe 3 (marcat U): valor mitjà: >= 6,0 MPa; valor unitari: >= 4,8 MPa

Les característiques dimensionals, físiques i mecàniques han de complir les especificacions de la norma UNE-EN 1340 i s'han de determinar segons aquesta norma.
Toleràncies:
- Desviació de la llargària respecte de la llargària nominal: ± 1% al mm més pròxim, >= 4 mm, <= 10 mm
- Desviació d'altres dimensions, excepte el radi:
  - Cares vistes: ± 3% al mm més pròxim, >= 3 mm, <= 5 mm
  - Altres parts: ± 5% al mm més pròxim, >= 3 mm, <= 10 mm
- Desviació màxima respecte de la planor i la rectitud en les cares planes i cantells rectes:
  - Dispositiu de mesura de 300 mm de llargària: ± 1,5 mm
  - Dispositiu de mesura de 400 mm de llargària: ± 2 mm
  - Dispositiu de mesura de 500 mm de llargària: ±2,5 mm
  - Dispositiu de mesura de 800 mm de llargària: ± 4 mm

2.- CONDICIONS DE SUBMINISTRAMENT I EMMAGATZEMATGE

Subministrament i emmagatzematge: De manera que no s'alterin les seves condicions.

3.- UNITAT I CRITERIS D'AMIDAMENT

Unitat d'amidament: la indicada a la descripció de l'element
Criteri d'amidament: quantitat necessària subministrada a l'obra

4.- NORMATIVA DE COMPLIMENT OBLIGATORI

UNE-EN 1340:2004 Bordillos prefabricados de hormigón. Especificaciones y métodos de ensayo.

5.- CONDICIONS DE CONTROL DE RECEPCIÓ

CONDICIONS DE MARCATGE I CONTROL DE LA DOCUMENTACIÓ:
A l'albarà de lliurament, hi ha de constar la següent informació com a mínim:
- Identificació del fabricant o la fàbrica
- Data d'entrega del producte, quan es produeix abans de la considerada com a apta per a l'ús
- Identificació de les classes en relació a la resistència climàtica, la resistència a l'abrasió i la resistència a la flexió
- Referència a la norma UNE-EN 1340
- Identificació del producte
- Marcat CE de conformitat amb el que disposen els Reials Decrets 1630/1992 de 29 de desembre i 1328/1995 de 28 de juliol

Sobre un 0,5 % de les peces, amb un mínim d'una unitat per paquet, o a l'embalatge quan no sigui reutilitzat, hi ha de constar la següent informació:
- Identificació del fabricant o la fàbrica
- Data de producció
- Data d'entrega del producte, quan es produeix abans de la considerada com a apta per a l'ús.
- Identificació de les classes en relació a la resistència climàtica, la resistència a l'abrasió i la resistència a la flexió
- Referència a la norma UNE-EN 1340
- A l'embalatge: marcat CE de conformitat amb el que disposen els Reials Decrets 1630/1992 de 29 de desembre i 1328/1995 de 28 de juliol

El subministrador ha de posar a disposició de la DF en el cas que aquesta ho sol·liciti, la documentació següent, que acredita el marcatge CE, segons el sistema d'avaluació de conformitat aplicable, d'acord amb el que disposa l'apartat 7.2.1 del CTE:
- Productes per a usos interns incloent les premises de transport públic de Nivell o Classe: A1*. * Productes o materials que no necessiten sotmetre's a assaig de reacció al foc (per exemple productes o materials de la classe A1 conformement a la Decisió 96/603/CE, i les seves modificacions),
- Productes per a cobertes de Nivell o Classe: es considera que satisfan els requisits enfront del foc extern **. ** Decisió de la Comissió 2000/553/CE, modificada,
- Productes per a ús extern i acabat de carrers, cobrint àrees externes de circulació de vianants i de vehicles:
  - Sistema 4: Declaració de Prestacions

OPERACIONS DE CONTROL:
Els punts de control més destacables són els següents:
- En cada subministrament, es realitzaran els controls següents:
  - Inspecció visual del material, identificació de les marques corresponents (UNE-EN 1339, UNE-EN 1340) i recepció del certificat de qualitat del fabricant.
  - Control dimensional sobre un 10 % de les peces rebudes (UNE-EN 1339, UNE-EN 1340)
- Per a cada subministrador diferent, es prendran 3 mostres (sèries) de 3 peces cadascuna, per tal de realitzar els següents assaigs:
  - Resistència a flexió (UNE-EN 1340)
  - Absorció d'aigua (UNE-EN 1340)
  - Resistència a compressió de testimonis extrets de les peces de vorada (UNE-EN 12390-3)

En cas de que el material disposi de la Marca AENOR, o una altra legalment reconeguda a un país de l'UE, s'ha de poder prescindir dels assaigs de control de recepció. La DF ha de sol·licitar, en aquest cas, els resultats dels assaigs corresponents al subministrament rebut, segons control de producció establert a la marca de qualitat del producte.
CRITERIS DE PRESA DE MOSTRES:
Les mostres es prendran a l'atzar segons les instruccions de la DF i els criteris de la norma UNE-EN 1339, UNE-EN 1340.
INTERPRETACIÓ DE RESULTATS I ACTUACIONS EN CAS D'INCOMPLIMENT:
No s'acceptaran les peces que no superin la inspecció visual, que no estiguin correctament identificades o que no arribin acompanyades del certificat de qualitat del fabricant.
La totalitat de les peces sobre les que es realitza el control geomètric, han de complir les especificacions del plec. En cas d'incompliment, s'incrementarà el control, en primer lloc, fins al 20% de les peces rebudes, i si continuen observant-se irregularitats, fins al 100% del subministrament.
En els assaigs de resistència a flexió i absorció d'aigua, s'han de complir, en cada una de les 3 mostres, les condicions de valor mitjà i valor individual indicats a les especificacions. Si una sèrie no compleix aquest requisit, es podran realitzar contrassaigs sobre dues mostres més (de 3 peces cadascuna) procedents del mateix lot, acceptant-ne el conjunt si ambdues resulten conformes a l'especifica't.

B9 - MATERIAL PER A PAVIMENTS

B96 - MATERIALS PER A VORADES

B96A - VORADES DE PLANXA D'ACER

1.- DEFINICIÓ I CARACTERÍSTIQUES DELS ELEMENTS

Planxa d'acer treballat a taller, per a fer vorades.
S'han considerat els materials següents:
- Vorades de planxa d'acer galvanitzat

- Vorades de planxa d'acer amb acabat 'CORTEN'

CARACTERÍSTIQUES GENERALS:
El fabricant ha de garantir les característiques mecàniques i la composició química de l'acer.
Les peces han de tenir la forma i dimensions especificats a la DT.
No ha de tenir defectes interns o externs que perjudiquin la seva correcta utilització.
Les peces han de tenir marcada la seva identificació d'acord amb els plànols de taller, així com les senyals necessaris per a determinar la seva posició a l'obra.
Toleràncies:
- Llargària de les peces:
  - Fins a 1000 mm: ± 2 mm
  - De 1001 a 3000 mm: ± 3 mm
  - De 3001 a 6000 mm: ± 4 mm
  - De 6001 a 10000 mm: ± 5 mm
  - De 10001 a 15000 mm: ± 6 mm
  - De 15001 a 25000 mm: ± 8 mm
  - A partir de 25001 mm: ± 10 mm

PERFILS GALVANITZATS:
El recobriment de zinc ha de ser homogeni i continu en tota la superfície.
No s'han d'apreciar esquerdes, exfoliacions ni despreniments del recobriment.
Protecció del galvanitzat: >= 275 g/m2
Puresa del zinc: >= 98,5 %

2.- CONDICIONS DE SUBMINISTRAMENT I EMMAGATZEMATGE

Subministrament: de manera que no pateixin deformacions, ni esforços no previstos.
Emmagatzematge: En llocs secs, sense contacte directe amb el terra i protegit de la intempèrie, de manera que no s'alterin les seves condicions.

3.- UNITAT I CRITERIS D'AMIDAMENT

Unitat d'amidament: la indicada a la descripció de l'element
Criteri d'amidament: quantitat necessària subministrada a l'obra

4.- NORMATIVA DE COMPLIMENT OBLIGATORI

* UNE-EN 10025-2:2006 Productos laminados en caliente de aceros para estructuras. Parte 2: Condiciones técnicas de suministro de los aceros estructurales no aleados.
* UNE-EN 10155:1994 Aceros para construcción metálica con resistencia mejorada a la corrosión atmosférica. Condiciones técnicas de suministro.

B9 - MATERIAL PER A PAVIMENTS

B97 - MATERIALS PER A RIGOLES

B971- - PEÇA DE MORTER DE CIMENT PER A RIGOLES

0.- ELEMENTOS QUE CONTEMPLA EL PLIEGO

B971-0GUG.

Plec de condicions

1.- DEFINICIÓ I CONDICIONS DELS ELEMENTS

Peça prefabricada de morter de ciment blanc.
CARACTERÍSTIQUES GENERALS:
Ha de tenir un color uniforme i una textura llisa a tota la superfície, amb els angles i les arestes rectes i la cara plana.
No pot tenir imperfeccions a la cara vista.

La forma d'expressió de les mesures sempre ha de ser: Llargària x amplària x gruix.
Absorció d'aigua (UNE 127002): <= 7,5%
Tensió de trencament a la flexió (UNE 127-006 i UNE 127-007):
- Cara a tracció: >= 5 N/mm2
- Dors a tracció: >= 4 N/mm2
Gelabilitat (UNE 127004): Absència de senyals de trencament o deteriorament
Toleràncies:
- Dimensions: ± 1 mm
- Gruix: ± 3 mm
- Angles, variació sobre un arc de 20 cm de radi: ± 0,4 mm
- Rectitud d'arestes: ± 0,4 mm
- Balcaments: ± 0,5 mm
- Planor: ± 0,4 mm

2.- CONDICIONS DE SUBMINISTRAMENT I EMMAGATZEMATGE

Subministrament: Embalades en palets.
Emmagatzematge: En llocs protegits de la intempèrie i d'impactes.

3.- UNITAT I CRITERI D'AMIDAMENT

Unitat d'amidament: la indicada a la descripció de l'element
Criteri d'amidament: quantitat necessària subministrada a l'obra

4.- NORMATIVA DE COMPLIMENT OBLIGATORI

* UNE 127001:1990 Baldosas de cemento. Definiciones, clasificación, características y recepción en obra.

5.- CONDICIONS DE CONTROL DE RECEPCIÓ

CONDICIONS DE MARCATGE I CONTROL DE LA DOCUMENTACIÓ:
En el cas que el material declari contingut reciclat, el fabricant ha de mostrar, si se li demana, la documentació que acrediti aquest contingut.
OPERACIONS DE CONTROL:
Els punts de control més destacables són els següents:
- En cada subministrament, es realitzaran els controls següents:
    - Inspecció visual del material, identificació de les marques corresponents (UNE-EN 1339) i recepció del certificat de qualitat del fabricant.
    - Control dimensional sobre un 10 % de les peces rebudes (UNE-EN 1339)
- Per a cada subministrador diferent, es prendran 12 mostres (6 de 3 peces cadascuna i 6 de 6 peces) per tal de realitzar els següents assaigs:
    - Sobre 3 mostres de 3 peces (UNE-EN 1339):
        - Absorció d'aigua
        - Gelabilitat
        - Permeabilitat i absorció d'aigua per la cara vista
        - Resistència al xoc
    - Sobre 6 mostres de 6 peces cadascuna (UNE-EN 1339)
        - Resistència a flexió
        - Estructura

En cas que el material disposi de la Marca AENOR, o una altra legalment reconeguda a un país de l'UE, s'ha de poder prescindir dels assaigs de control de recepció. La DF ha de sol·licitar, en aquest cas, els resultats dels assaigs corresponents al subministrament rebut, segons control de producció establert a la marca de qualitat del producte.
CRITERIS DE PRESA DE MOSTRES:
Les mostres es prendran a l'atzar segons les instruccions de la DF i els criteris de la norma UNE-EN 1339.
INTERPRETACIÓ DE RESULTATS I ACTUACIONS EN CAS D'INCOMPLIMENT:
No s'acceptaran les peces que no superin la inspecció visual, que no estiguin correctament identificades o que no arribin acompanyades del certificat de qualitat del fabricant.
La totalitat de les peces sobre les que es realitza el control geomètric, han de complir les especificacions del plec. En cas d'incompliment, s'incrementarà el control, en primer lloc, fins al 20% de les peces rebudes, i si continuen observant-se irregularitats, fins al 100% del subministrament.
En els assaigs de resistència a flexió i absorció d'aigua, s'han de complir, en cada una de les

3 mostres, les condicions de valor mitjà i valor individual indicats a les especificacions. Si una sèrie no compleix aquest requisit, es podran realitzar contrassaigs sobre dues mostres més (de 3 peces cadascuna) procedents del mateix lot, acceptant-ne el conjunt si ambdues resulten conformes a l'especifica't.

B9 - MATERIAL PER A PAVIMENTS

B97 - MATERIALS PER A RIGOLES

B974 - PEÇA DE MORTER DE CIMENT PER A RIGOLES

Plec de condicions
1.- DEFINICIÓ I CONDICIONS DELS ELEMENTS

Peça prefabricada de morter de ciment blanc.
CARACTERÍSTIQUES GENERALS:
Ha de tenir un color uniforme i una textura llisa a tota la superfície, amb els angles i les arestes rectes i la cara plana.
No pot tenir imperfeccions a la cara vista.
La forma d'expressió de les mesures sempre ha de ser: Llargària x amplària x gruix.
Absorció d'aigua (UNE 127002): <= 7,5%
Tensió de trencament a la flexió (UNE 127-006 i UNE 127-007):
- Cara a tracció: >= 5 N/mm2
- Dors a tracció: >= 4 N/mm2
Gelabilitat (UNE 127004): Absència de senyals de trencament o deteriorament
Toleràncies:
- Dimensions: ± 1 mm
- Gruix: ± 3 mm
- Angles, variació sobre un arc de 20 cm de radi: ± 0,4 mm
- Rectitud d'arestes: ± 0,4 mm
- Balcaments: ± 0,5 mm
- Planor: ± 0,4 mm

2.- CONDICIONS DE SUBMINISTRAMENT I EMMAGATZEMATGE

Subministrament: Embalades en palets.
Emmagatzematge: En llocs protegits de la intempèrie i d'impactes.

3.- UNITAT I CRITERI D'AMIDAMENT

Unitat d'amidament: la indicada a la descripció de l'element
Criteri d'amidament: quantitat necessària subministrada a l'obra

4.- NORMATIVA DE COMPLIMENT OBLIGATORI

* UNE 127001:1990 Baldosas de cemento. Definiciones, clasificación, características y recepción en obra.

5.- CONDICIONS DE CONTROL DE RECEPCIÓ

CONDICIONS DE MARCATGE I CONTROL DE LA DOCUMENTACIÓ:
En el cas que el material declari contingut reciclat, el fabricant ha de mostrar, si se li demana, la documentació que acrediti aquest contingut.
OPERACIONS DE CONTROL:
Els punts de control més destacables són els següents:
- En cada subministrament, es realitzaran els controls següents: - Inspecció visual del material, identificació de les marques corresponents (UNE-EN 1339) i recepció del certificat de qualitat del fabricant. - Control dimensional sobre un 10 % de les peces rebudes (UNE-EN 1339)
- Per a cada subministrador diferent, es prendran 12 mostres (6 de 3 peces cadascuna i 6 de 6 peces) per tal de realitzar els següents assaigs: - Sobre 3 mostres de 3 peces (UNE-EN 1339): - Absorció d'aigua - Gelabilitat - Permeabilitat i absorció d'aigua per la cara vista - Resistència al xoc - Sobre 6 mostres de 6 peces cadascuna (UNE-EN 1339) - Resistència a flexió - Estructura
En cas que el material disposi de la Marca AENOR, o una altra legalment reconeguda a un país de l'UE, s'ha de poder prescindir dels assaigs de control de recepció. La DF ha de sol·licitar, en aquest cas, els resultats dels assaigs corresponents al subministrament rebut, segons control de producció establert a la marca de qualitat del producte.
CRITERIS DE PRESA DE MOSTRES:
Les mostres es prendran a l'atzar segons les instruccions de la DF i els criteris de la norma UNE-EN 1339.
INTERPRETACIÓ DE RESULTATS I ACTUACIONS EN CAS D'INCOMPLIMENT:
No s'acceptaran les peces que no superin la inspecció visual, que no estiguin correctament identificades o que no arribin acompanyades del certificat de qualitat del fabricant.
La totalitat de les peces sobre les que es realitza el control geomètric, han de complir les especificacions del plec. En cas d'incompliment, s'incrementarà el control, en primer lloc, fins al 20% de les peces rebudes, i si continuen observant-se irregularitats, fins al 100% del subministrament.
En els assaigs de resistència a flexió i absorció d'aigua, s'han de complir, en cada una de les 3 mostres, les condicions de valor mitjà i valor individual indicats a les especificacions. Si una sèrie no compleix aquest requisit, es podran realitzar contrassaigs sobre dues mostres més (de 3 peces cadascuna) procedents del mateix lot, acceptant-ne el conjunt si ambdues resulten conformes a l'especifica't.

B9 - MATERIAL PER A PAVIMENTS

B97 - MATERIALS PER A RIGOLES

B975 - PEÇA DE FORMIGÓ PER A RIGOLES

Plec de condicions
1.- DEFINICIÓ I CONDICIONS DELS ELEMENTS

Peça prefabricada de formigó no armat per anar col·locada junt amb la vorada amb la finalitat de facilitar el drenatge superficial i encintar la capa de rodadura de la calçada.
S'han considerat els tipus següents:
- Monocapa: Peça formada per un sol tipus de formigó
- Doble capa: Peça amb diferents tipus de formigó en la seva estructura principal i en la seva capa superficial
CARACTERÍSTIQUES GENERALS:
La peça ha de tenir un color i una textura uniformes a tota la superfície.
La cara vista no ha de tenir esquerdes, escantonaments ni altres defectes.
Les cares horitzontals han de ser planes i paral·leles.
El cantells poden ser bisellats, arrodonits, corbs o xamfranats.
No han de ser visibles els granulats del morter en la capa vista.
La textura i el color no han de presentar diferències significatives respecte de qualsevol mostra facilitada pel fabricant i aprovada pel comprador.
En el cas de peces bicapa, no ha d'existir separació entre les dues capes.
En les peces de color, pot estar acolorida la capa superficial o tota la peça.
La forma d'expressió de les mesures, sempre ha de ser: llargària x amplària i gruix.
Gruix de la capa vista: >= 4 mm
Classes en funció de la resistència climàtica:
- Classe 1 (marcat A): sense mesura del % d'absorció d'aigua
- Classe 2 (marcat B): <= 6% d'absorció d'aigua
- Classe 3 (marcat D): valor mitjà <= 1 kg/m2 de pèrdua de massa després de l'assaig glaç-desglaç; cap valor unitari > 1,5
Classes en funció de la resistència al desgast per abrasió:
- Classe 1 (marcat F): sense mesura d'aquesta característica
- Classe 3 (marcat H): <= 23 mm
- Classe 4 (marcat I): <= 20 mm

Classes en funció de la resistència a flexió:
- Classe 1 (marcat S): valor mitjà: >= 3,5 MPa; valor unitari: >= 2,8 MPa
- Classe 2 (marcat T): valor mitjà: >= 5,0 MPa; valor unitari: >= 4,0 MPa
- Classe 3 (marcat U): valor mitjà: >= 6,0 MPa; valor unitari: >= 4,8 MPa

Les característiques dimensionals, físiques i mecàniques han de complir les especificacions de la norma UNE-EN 1340 i s'han de determinar segons aquesta norma.
Toleràncies:
- Desviació de la llargària respecte de la llargària nominal: ± 1% al mm més pròxim, >= 4 mm, <= 10 mm
- Desviació d'altres dimensions, excepte el radi: - Cares vistes: ± 3% al mm més pròxim, >= 3 mm, <= 5 mm - Altres parts: ± 5% al mm més pròxim, >= 3 mm, <= 10 mm
- Desviació màxima respecte de la planor i la rectitud en les cares planes i cantells rectes:
- Dispositiu de mesura de 300 mm de llargària: ± 1,5 mm - Dispositiu de mesura de 400 mm de llargària: ± 2 mm - Dispositiu de mesura de 500 mm de llargària: ±2,5 mm - Dispositiu de mesura de 800 mm de llargària: ± 4 mm

2.- CONDICIONS DE SUBMINISTRAMENT I EMMAGATZEMATGE

Subministrament i emmagatzematge: De manera que no s'alterin les seves condicions.

3.- UNITAT I CRITERI D'AMIDAMENT

Unitat d'amidament: la indicada a la descripció de l'element
Criteri d'amidament: quantitat necessària subministrada a l'obra

4.- NORMATIVA DE COMPLIMENT OBLIGATORI

UNE-EN 1340:2004 Bordillos prefabricados de hormigón. Especificaciones y métodos de ensayo.

5.- CONDICIONS DE CONTROL DE RECEPCIÓ

CONDICIONS DE MARCATGE I CONTROL DE LA DOCUMENTACIÓ:
A l'albarà de lliurament, hi ha de constar la següent informació com a mínim:
- Identificació del fabricant o la fàbrica
- Data d'entrega del producte, quan es produeix abans de la considerada com a apta per a l'ús
- Identificació de les classes en relació a la resistència climàtica, la resistència a l'abrasió i la resistència a la flexió
- Referència a la norma UNE-EN 1340
- Identificació del producte
- Marcat CE de conformitat amb el que disposen els Reials Decrets 1630/1992 de 29 de desembre i 1328/1995 de 28 de juliol

Sobre un 0,5 % de les peces, amb un mínim d'una unitat per paquet, o a l'embalatge quan no sigui reutilitzat, hi ha de constar la següent informació:
- Identificació del fabricant o la fàbrica
- Data de producció
- Data d'entrega del producte, quan es produeix abans de la considerada com a apta per a l'ús.
- Identificació de les classes en relació a la resistència climàtica, la resistència a l'abrasió i la resistència a la flexió
- Referència a la norma UNE-EN 1340
- A l'embalatge: marcat CE de conformitat amb el que disposen els Reials Decrets 1630/1992 de 29 de desembre i 1328/1995 de 28 de juliol

El subministrador ha de posar a disposició de la DF en el cas que aquesta ho sol·liciti, la documentació següent, que acredita el marcatge CE, segons el sistema d'avaluació de conformitat aplicable, d'acord amb el que disposa l'apartat 7.2.1 del CTE: - Productes per a usos interns incloent les premises de transport públic de Nivell o Classe: A1*. * Productes o materials que no necessiten sotmetre's a assaig de reacció al foc (per exemple productes o materials de la classe A1 conformement a la Decisió 96/603/CE, i les seves modificacions), - Productes per a cobertes de Nivell o Classe: es considera que satisfan els requisits enfront del foc extern **. ** Decisió de la Comissió 2000/553/CE, modificada, - Productes per a ús extern i acabat de carrers, cobrint àrees externes de circulació de vianants i de vehicles: - Sistema 4: Declaració de Prestacions

OPERACIONS DE CONTROL:
Els punts de control més destacables són els següents:
- En cada subministrament, es realitzaran els controls següents: - Inspecció visual del material, identificació de les marques corresponents (UNE-EN 1339, UNE-EN 1340) i recepció del certificat de qualitat del fabricant. - Control dimensional sobre un 10 % de les peces rebudes (UNE-EN 1339, UNE-EN 1340)
- Per a cada subministrador diferent, es prendran 3 mostres (sèries) de 3 peces cadascuna, per tal de realitzar els següents assaigs: - Resistència a flexió (UNE-EN 1340) - Absorció d'aigua (UNE-EN 1340) - Resistència a compressió de testimonis extrets de les peces de vorada (UNE-EN 12390-3)

En cas que el material disposi de la Marca AENOR, o una altra legalment reconeguda a un país de l'UE, s'ha de poder prescindir dels assaigs de control de recepció. La DF ha de sol·licitar, en aquest cas, els resultats dels assaigs corresponents al subministrament rebut, segons control de producció establert a la marca de qualitat del producte.
CRITERIS DE PRESA DE MOSTRES:
Les mostres es prendran a l'atzar segons les instruccions de la DF i els criteris de la norma UNE-EN 1339, UNE-EN 1340.
INTERPRETACIÓ DE RESULTATS I ACTUACIONS EN CAS D'INCOMPLIMENT:
No s'acceptaran les peces que no superin la inspecció visual, que no estiguin correctament identificades o que no arribin acompanyades del certificat de qualitat del fabricant.
La totalitat de les peces sobre les que es realitza el control geomètric, han de complir les especificacions del plec. En cas d'incompliment, s'incrementarà el control, en primer lloc, fins al 20% de les peces rebudes, i si continuen observant-se irregularitats, fins al 100% del subministrament.
En els assaigs de resistència a flexió i absorció d'aigua, s'han de complir, en cada una de les 3 mostres, les condicions de valor mitjà i valor individual indicats a les especificacions. Si una sèrie no compleix aquest requisit, es podran realitzar contrassaigs sobre dues mostres més (de 3 peces cadascuna) procedents del mateix lot, acceptant-ne el conjunt si ambdues resulten conformes a l'especifica't.

B9 - MATERIAL PER A PAVIMENTS

B98 - PECES ESPECIALS PER A GUALS

B981 - PEÇA DE PEDRA NATURAL PER A RAMPA DE GUAL

Plec de condicions
1.- DEFINICIÓ I CONDICIONS DELS ELEMENTS

Peça massisa de pedra natural i amb una secció transversal adequada a les superfícies exteriors a les que delimita.
S'han considerat les vorades dels materials següents:
- Pedra granítica
- Pedra de marès

S'han considerat les formes següents:
- Recte
- Corba
- Peces especials per a guals

CARACTERÍSTIQUES GENERALS:
Ha de ser homogènia, de textura uniforme i ha de donar un so clar en ser colpejada amb el martell.
No pot tenir esquerdes, pèls, buits, nòduls ni restes orgàniques.
Les cares vistes han de ser planes i buixardades.
Les arestes han de quedar acabades a cisell i les cares del junt han d'anar treballades en la meitat superior; la inferior ha d'anar desbastada.
Llargària de les peces de les vorades rectes: > 300 mm
Llargària de les peces de les vorades corbes (diàmetre gran): > 500 mm
Resistència al glaç/desglaç: Ha de complir la norma UNE-EN 12371
Resistència a la flexió sota càrrega concentrada (F=<20 kN): Ha de complir les normes UNE-EN 12372 i UNE-EN 12372/AC
Absorció d'aigua a la pressió atmosfèrica: Ha de complir la norma UNE-EN 13755
Les característiques dimensionals, geomètriques i mecàniques han de complir les especificacions de la norma UNE-EN 1343 i s'han de determinar segons aquesta norma.
Toleràncies:
- Desviació admissible de les alçàries i amplàries totals respecte a les nominals:
- Amplària: - Entre dues cares amb tall en brut: ± 2 mm - Entre una cara texturada i

una altra cara amb tall en brut: ± 5 mm - Entre dues cares texturades: ± 3 mm
- Alçària Classe 1 (marcat H1): - Entre dues cares amb tall en brut: ± 30 mm - Entre una cara texturada i una altra cara amb tall en brut: ± 30 mm - Entre dues cares texturades: ± 10 mm
- Alçària Classe 2 (marcat H2): - Entre dues cares amb tall en brut: ± 20 mm - Entre una cara texturada i una altra cara amb tall en brut: ± 20 mm - Entre dues cares texturades: ± 10 mm
- Desviació admissible de les dimensions del bisellament o rebaixat respecte les nominals:
- Classe 1 (marcat D1): - Tallat: ± 5 mm - Tall en brut: ± 15 mm - Texturat: ± 5 mm
- Classe 2 (marcat D2): - Tallat: ± 2 mm - Tall en brut: ± 15 mm - Texturat: ± 5 mm
- Desviació entre les cares de les peces per a vorades rectes:
- Tall en brut: - Vora recta paral·lela al pla de la cara superior: ± 6 mm - Vora recta perpendicular al pla dels 3 mm superiors: ± 6 mm - Perpendicularitat entre la cara superior i les cares frontals, quan siguin rectangulars: ± 10 mm - Deformació de la cara superior: ± 10 mm - Perpendicularitat entre la cara superior i la vertical: ± 5 mm
- Texturat: - Vora recta paral·lela al pla de la cara superior: ± 3 mm - Vora recta perpendicular al pla dels 3 mm superiors: ± 3 mm - Perpendicularitat entre la cara superior i les cares frontals, quan siguin rectangulars: ± 7 mm - Deformació de la cara superior: ± 5 mm - Perpendicularitat entre la cara superior i la vertical: ± 5 mm
- Radi de corvatura (només per a vorades corbes): La desviació del radi de corvatura d'una vorada amb tall en brut o texturat, respecte de la cara mecanitzada ha d'estar en l'interval del 2% del valor declarat
- Irregularitats superficials: Els límits en les protuberàncies i cavitats superficials han de ser:
- Tall en brut: + 10 mm, -15 mm
- Textura gruixuda: + 5 mm, - 10 mm
- Textura fina: + 3 mm, - 3 mm

2.- CONDICIONS DE SUBMINISTRAMENT I EMMAGATZEMATGE

Subministrament i emmagatzematge: De manera que no s'alterin les seves condicions.
Sobre l'embalatge, o be sobre l'albarà de lliurament, ha de figurar la següent informació com a mínim:
- El nom petrogràfic de la pedra (segons UNE-EN 12047)
- El nom comercial de la pedra
- El nom i la direcció del proveïdor
- El nom i la localització de la pedrera
- Referència a la norma UNE-EN 1343
- Els valors declarats o les classes de marcat
- Qualsevol altra informació d'interés, com ara tractaments superficials químics, etc.
- Han de portar el marcat CE de conformitat amb el que disposen els Reials Decrets 1630/1992 de 29 de desembre i 1328/1995 de 28 de juliol
El subministrador ha de posar a disposició de la DF en el cas que aquesta ho sol·liciti, la documentació següent, que acredita el marcatge CE, segons el sistema d'avaluació de conformitat aplicable, d'acord amb el que disposa l'apartat 7.2.1 del CTE: - Productes per a usos externs i acabat de calçades, destinats a la pavimentació de zones de circulació de vianants i vehicles, a l'exterior: - Sistema 4: Declaració de Prestacions

3.- UNITAT I CRITERI D'AMIDAMENT

Unitat d'amidament: la indicada a la descripció de l'element
Criteri d'amidament: quantitat necessària subministrada a l'obra

4.- NORMATIVA DE COMPLIMENT OBLIGATORI

UNE-EN 1343:2003 Bordillos de piedra natural para uso como pavimento exterior. Requisitos y métodos de ensayo.
UNE-EN 1343:2003 ERRATUM Bordillos de piedra natural para uso como pavimento exterior. Requisitos y métodos de ensayo.

B9 - MATERIAL PER A PAVIMENTS

B98 - PECES ESPECIALS PER A GUALS

B985 - PEÇA DE FORMIGÓ PER A GUALS

Plec de condicions
1.- DEFINICIÓ I CONDICIONS DELS ELEMENTS

Peça prefabricada de formigó no armat de forma prismàtica, massissa i amb una secció transversal adequada a les superfícies exteriors a les que delimita.
S'han considerat els tipus següents:
- Monocapa: Peça formada per un sol tipus de formigó
- Doble capa: Peça amb diferents tipus de formigó en la seva estructura principal i en la seva capa superficial
S'han considerat les formes següents:
- Recta
- Corba
- Recta amb rigola
- Per a guals
CARACTERÍSTIQUES GENERALS:
La peça ha de tenir un color i una textura uniformes a tota la superfície.
La cara vista no ha de tenir esquerdes, escantonaments ni altres defectes.
Les cares horitzontals han de ser planes i paral·leles.
El cantells poden ser bisellats, arrodonits, corbs o xamfranats.
No han de ser visibles els granulats del morter en la capa vista.
La textura i el color no han de presentar diferències significatives respecte de qualsevol mostra facilitada pel fabricant i aprovada pel comprador.
En el cas de peces bicapa, no ha d'existir separació entre les dues capes.
En les peces de color, pot estar acolorida la capa superficial o tota la peça.
Gruix de la capa vista: >= 4 mm
Classes en funció de la resistència climàtica:
- Classe 1 (marcat A): sense mesura del % d'absorció d'aigua
- Classe 2 (marcat B): <= 6% d'absorció d'aigua
- Classe 3 (marcat D): valor mitjà <= 1 kg/m2 de pèrdua de massa després de l'assaig glaç-desglaç; cap valor unitari > 1,5
Classes en funció de la resistència al desgast per abrasió:
- Classe 1 (marcat F): sense mesura d'aquesta característica
- Classe 3 (marcat H): <= 23 mm
- Classe 4 (marcat I): <= 20 mm
Classes en funció de la resistència a flexió:
- Classe 1 (marcat S): valor mitjà: >= 3,5 MPa; valor unitari: >= 2,8 MPa
- Classe 2 (marcat T): valor mitjà: >= 5,0 MPa; valor unitari: >= 4,0 MPa
- Classe 3 (marcat U): valor mitjà: >= 6,0 MPa; valor unitari: >= 4,8 MPa
Les característiques dimensionals, físiques i mecàniques han de complir les especificacions de la norma UNE-EN 1340 i s'han de determinar segons aquesta norma.
Toleràncies:
- Desviació de la llargària respecte de la llargària nominal: ± 1% al mm més pròxim, >= 4 mm, <= 10 mm
- Desviació d'altres dimensions, excepte el radi: - Cares vistes: ± 3% al mm més pròxim, >= 3 mm, <= 5 mm - Altres parts: ± 5% al mm més pròxim, >= 3 mm, <= 10 mm
- Desviació màxima respecte de la planor i la rectitud en les cares planes i cantells rectes:
- Dispositiu de mesura de 300 mm de llargària: ± 1,5 mm - Dispositiu de mesura de 400 mm de llargària: ± 2 mm - Dispositiu de mesura de 500 mm de llargària: ±2,5 mm - Dispositiu de mesura de 800 mm de llargària: ± 4 mm

2.- CONDICIONS DE SUBMINISTRAMENT I EMMAGATZEMATGE

Subministrament i emmagatzematge: De manera que no s'alterin les seves condicions.

3.- UNITAT I CRITERI D'AMIDAMENT

Unitat d'amidament: la indicada a la descripció de l'element
Criteri d'amidament: quantitat necessària subministrada a l'obra

4.- NORMATIVA DE COMPLIMENT OBLIGATORI

UNE-EN 1340:2004 Bordillos prefabricados de hormigón. Especificaciones y métodos de ensayo.

5.- CONDICIONS DE CONTROL DE RECEPCIÓ

CONDICIONS DE MARCATGE I CONTROL DE LA DOCUMENTACIÓ:
A l'albarà de lliurament, hi ha de constar la següent informació com a mínim:
- Identificació del fabricant o la fàbrica
- Data d'entrega del producte, quan es produeix abans de la considerada com a apta per a l'ús
- Identificació de les classes en relació a la resistència climàtica, la resistència a l'abrasió i la resistència a la flexió
- Referència a la norma UNE-EN 1340
- Identificació del producte
- Marcat CE de conformitat amb el que disposen els Reials Decrets 1630/1992 de 29 de desembre i 1328/1995 de 28 de juliol
Sobre un 0,5 % de les peces, amb un mínim d'una unitat per paquet, o a l'embalatge quan no sigui reutilitzat, hi ha de constar la següent informació:
- Identificació del fabricant o la fàbrica
- Data de producció
- Data d'entrega del producte, quan es produeix abans de la considerada com a apta per a l'ús.
- Identificació de les classes en relació a la resistència climàtica, la resistència a l'abrasió i la resistència a la flexió
- Referència a la norma UNE-EN 1340
- A l'embalatge: marcat CE de conformitat amb el que disposen els Reials Decrets 1630/1992 de 29 de desembre i 1328/1995 de 28 de juliol
El subministrador ha de posar a disposició de la DF en el cas que aquesta ho sol·liciti, la documentació següent, que acredita el marcatge CE, segons el sistema d'avaluació de conformitat aplicable, d'acord amb el que disposa l'apartat 7.2.1 del CTE: - Productes per a usos interns incloent les premises de transport públic de Nivell o Classe: A1*. * Productes o materials que no necessiten sotmetre's a assaig de reacció al foc (per exemple productes o materials de la classe A1 conformement a la Decisió 96/603/CE, i les seves modificacions), - Productes per a cobertes de Nivell o Classe: es considera que satisfan els requisits enfront del foc extern **. ** Decisió de la Comissió 2000/553/CE, modificada, - Productes per a ús extern i acabat de carrers, cobrint àrees externes de circulació de vianants i de vehicles: - Sistema 4: Declaració de Prestacions

---

B9 - MATERIAL PER A PAVIMENTS

B99 - MATERIALS PER A ESCOCELLS

B991 - PEÇA DE MORTER DE CIMENT PER A ESCOCELLS

0.- ELEMENTOS QUE CONTEMPLA EL PLIEGO

B9912D10.

Plec de condicions
1.- DEFINICIÓ I CONDICIONS DELS ELEMENTS

Peces prefabricades de morter de ciment per a la formació d'escocells.
CARACTERÍSTIQUES GENERALS:
No han de tenir escantonaments, esquerdes ni altres defectes visibles.
Han de tenir un color i una textura uniformes.
La forma d'expressió de les mesures sempre ha de ser: Llargària x alçària x gruix.
Resistència a la compressió: >= 15 N/mm2
Absorció d'aigua, en pes: <= 10%
Toleràncies:
- Llargària: ± 10 mm
- Alçària: ± 5 mm
- Gruix: ± 5 mm
- Fletxes: ± 3 mm
Toleràncies dimensionals respecte a la mitjana aritmètica de la remesa:
- Llargària: ± 5 mm
- Alçària: ± 2 mm
- Gruix: ± 2 mm

2.- CONDICIONS DE SUBMINISTRAMENT I EMMAGATZEMATGE

Subministrament: En palets.
Emmagatzematge: En posició horitzontal sobre una superfície plana i rígida, protegides d'impactes.

3.- UNITAT I CRITERI D'AMIDAMENT

Unitat d'amidament: la indicada a la descripció de l'element
Criteri d'amidament: quantitat necessària subministrada a l'obra

4.- NORMATIVA DE COMPLIMENT OBLIGATORI

No hi ha normativa de compliment obligatori.

B9 - MATERIAL PER A PAVIMENTS

B9B - MATERIALS PER A PAVIMENTS DE PECES DE PEDRA NATURAL

B9B1 - LLAMBORDÍ DE PEDRA NATURAL

Plec de condicions
1.- DEFINICIÓ I CONDICIONS DELS ELEMENTS

Llambordins de pedra natural per a ús com a paviment exterior, de dimensions nominals entre 50 i 300 mm, i un gruix nominal de 50 mm com a mínim.
CARACTERÍSTIQUES GENERALS:
Ha de tenir un aspecte uniforme, net, sense escantonaments, fissures, buits, zones meteoritzades o d'altres defectes.
La cara superior ha de ser plana, llisa i uniforme. Les cares del junt han d'anar treballades i la inferior desbastada.
Les dimensions nominals corresponen a la cara superior.
Dimensions de la cara inferior: 5/6 de la cara superior
Resistència al glaç/desglaç: Ha de complir la norma UNE-EN 12371
Resistència a la compressió: Ha de complir la norma UNE-EN 1926
Resistència a l'abrasió: Ha de complir la norma UNE-EN 1342; Annex B
Resistència al lliscament: Ha de complir la norma UNE-EN 1342; Annex C
Absorció d'aigua a la pressió atmosfèrica: Ha de complir la norma UNE-EN 13755
Pes específic aparent (UNE-EN 1936): >= 25 kN/m3
Els llambordins de pedra natural per a ús com a paviment exterior han de complir les especificacions de la norma UNE-EN 1342.
Toleràncies:
- Desviació de la dimensió en planta respecte a les nominals:
- Entre dues cares amb tall en brut: ± 15 mm
- Entre una cara texturada i una cara amb tall en brut: ± 10 mm
- Entre dues cares texturades: ± 5 mm
- Desviació del gruix respecte al gruix nominal:
- Classe 1 (marcat T1): - Entre dues cares amb tall en brut: ± 30 mm - Entre una cara texturada i una cara amb tall en brut: ± 30 mm - Entre dues cares texturades: ± 30 mm
- Classe 2 (marcat T2): - Entre dues cares amb tall en brut: ± 15 mm - Entre una cara texturada i una cara amb tall en brut: ± 10 mm - Entre dues cares texturades: ± 5 mm

2.- CONDICIONS DE SUBMINISTRAMENT I EMMAGATZEMATGE

Subministrament i emmagatzematge: De manera que no s'alterin les seves condicions.
Sobre l'embalatge, o be sobre l'albarà de lliurament, ha de figurar la següent informació com a mínim:
- Nom petrogràfic de la pedra (segons la norma UNE-EN 12047)
- Nom comercial de la pedra
- El nom i l'adreça del proveïdor
- El nom i la localització de la pedrera
- Referència a la norma UNE-EN 1342
- Identificació del producte segons la classificació de la norma UNE-EN 1342 i els valors declarats pel fabricant: - Dimensions nominals - Resistència al glaç/desglaç - Resistència a compressió - Resistència al lliscament
- Qualsevol altre informació d'interès, com ara tractaments químics superficials
- Han de portar el marcat CE de conformitat amb el que disposen els Reials Decrets 1630/1992 de 29 de desembre i 1328/1995 de 28 de juliol. El símbol normalitzat CE s'ha d'acompanyar de la següent informació: - El nom o marca d'identificació del fabricant/subministrador - Les 2 últimes xifres de l'any d'impressió del marcatge - L'ús o usos previstos i la descripció de la pedra

En aquells productes destinats a àrees exteriors de vianants i vehicles, incloses les zones delimitades per als transports públics, a més ha de constar: - Càrrega de trencament - Resistència al lliscament (si procedeix) - Durabilitat - Tractament superficial químic (si procedeix)
El subministrador ha de posar a disposició de la DF en el cas que aquesta ho sol·liciti, la documentació següent, que acredita el marcatge CE, segons el sistema d'avaluació de conformitat aplicable, d'acord amb el que disposa l'apartat 7.2.1 del CTE: - Productes per a usos externs i acabat de calçades, destinats a la pavimentació de zones de circulació de vianants i vehicles, a l'exterior: - Sistema 4: Declaració de Prestacions

3.- UNITAT I CRITERI D'AMIDAMENT

Unitat d'amidament: la indicada a la descripció de l'element
Criteri d'amidament: quantitat necessària subministrada a l'obra

4.- NORMATIVA DE COMPLIMENT OBLIGATORI

UNE-EN 1342:2003 Adoquines de piedra natural para uso como pavimento exterior. Requisitos y métodos de ensayo.
UNE-EN 1342:2003 ERRATUM Adoquines de piedra natural para uso como pavimento exterior. Requisitos y métodos de ensayo.

B9 - MATERIAL PER A PAVIMENTS

B9C - MATERIALS PER A PAVIMENTS DE TERRATZO I PAVIMENTS DE RAJOLES DE GRANULAT CONGLOMERAT AMB RESINA

B9CZ - BEURADA PER A PAVIMENTS

Plec de condicions
1.- DEFINICIÓ I CONDICIONS DELS ELEMENTS

Materials complementaris per a l'execució de paviments de terratzo.
S'han considerat els materials següents:
- Beurada blanca
- Beurada de color
- Suports de morter o de PVC
- Peces de suport inferior o intermèdia, o superior, de morter o de PVC

BEURADA:

Ha d'estar formada per la mescla de ciment blanc, càrregues minerals i additius orgànics i inorgànics, amb l'addició d'aigua en la proporció especificada.
Les beurades de color han de tenir pigments colorantes.
Els additius no han de contenir substàncies que puguin perjudicar les característiques de la mescla un cop elaborada.
La beurada, un cop aplicada, ha de resistir els acabats superficials que pot rebre el paviment.
Ha de ser resistent al rentat i al seu manteniment.

2.- CONDICIONS DE SUBMINISTRAMENT I EMMAGATZEMATGE

BEURADA:
Subministrament: Envasada. A l'envàs ha de constar el nom del fabricant i el tipus de producte contingut.
Emmagatzematge: En el seu envàs en llocs secs.

3.- UNITAT I CRITERI D'AMIDAMENT

Unitat d'amidament: la indicada a la descripció de l'element
Criteri d'amidament: quantitat necessària subministrada a l'obra

4.- NORMATIVA DE COMPLIMENT OBLIGATORI

No hi ha normativa de compliment obligatori.

B9 - MATERIAL PER A PAVIMENTS

B9D - MATERIALS PER A PAVIMENTS CERÀMICS

B9DL - LLAMBORDÍ CERÀMIC

Plec de condicions
1.- DEFINICIÓ I CONDICIONS DELS ELEMENTS

Peça paral·lelepipédica, de cares rectangulars, o qualsevol altre forma que permeti una col·locació en plantilla repetitiva, formats per una massa massissa de ceràmica, apta per a l'ús en paviments exteriors.
CARACTERÍSTIQUES GENERALS:
El fabricant ha de garantir les especificacions dimensionals, i les característiques físiques, resistència glaç-desglaç, càrrega de trencament transversal, resistència a l'abrasió, resistència al lliscament-derrapatge i resistència als àcids, d'acord amb la norma UNE-EN 1344.
Ha de tenir un aspecte uniforme, net, sense escantonaments, fissures, forats o d'altres defectes.
La cara superior ha de ser plana, llisa o amb relleu suau i uniforme.
Les dimensions nominals han de ser: llarg x ample (de la cara superior) x gruix.
Gruix:
- Per a muntatge flexible, sobre llit de sorra: >= 40 mm
- Per a paviments rígida, sobre solera de formigó: >= 30 mm

Relació llarg/ample: < 6
Resistència glaç-desglaç (UNE-EN 1344):
- Classe F0: Sense determinar
- Classe FP100: compleix

Càrrega trencament transversal N/mm2:

Classe	Valor mig	Valor Mínim Individual
T0	No consignat	No consignat
T1	30	15
T2	30	24

T3	80	50
T4	80	64

Resistència a l'abrasió (UNE-EN 1344):
- Classe A1: 2100 mm3
- Classe A2: 1100 mm3
- Classe A3: 450 mm3

Resistència al lliscament-derrapatge sense polit (SRV) (UNE-EN 1344):
- Classe U0: sense determinar
- Classe U1: 35
- Classe U2: 45
- Classe U3: 55

2.- CONDICIONS DE SUBMINISTRAMENT I EMMAGATZEMATGE

Subministrament i emmagatzematge: De manera que no s'alterin les seves condicions.

3.- UNITAT I CRITERI D'AMIDAMENT

Unitat d'amidament: la indicada a la descripció de l'element
Criteri d'amidament: quantitat necessària subministrada a l'obra

4.- NORMATIVA DE COMPLIMENT OBLIGATORI

UNE-EN 1344:2002 Adoquines de arcilla cocida. Especificaciones y métodos de ensayo.

5.- CONDICIONS DE CONTROL DE RECEPCIÓ

CONDICIONS DE MARCATGE I CONTROL DE LA DOCUMENTACIÓ:
El subministrador ha de posar a disposició de la DF en el cas que aquesta ho sol·liciti, la documentació següent, que acredita el marcatge CE, segons el sistema d'avaluació de conformitat aplicable, d'acord amb el que disposa l'apartat 7.2.1 del CTE: - Productes per a usos interns incloent les premises de transport públic de Nivell o Classe: A1*. * Productes o materials que no necessiten sotmetre's a assaig de reacció al foc (per exemple productes o materials de la classe A1 conformement a la Decisió 96/603/CE, i les seves modificacions), - Productes per a cobertes de Nivell o Classe: es considera que satisfan els requisits enfront del foc extern **. ** Decisió de la Comissió 2000/553/CE, modificada, - Productes per a ús extern i acabat de carrers, cobrint àrees externes de circulació de vianants i de vehicles: - Sistema 4: Declaració de Prestacions
A l'embalatge o bé a l'albarà de lliurament, hi ha de constar la següent informació com a mínim:
- Nom, marca comercial
- Referència a la norma UNE-EN 1344
- Identificació del producte segons la clasificació de la la norma UNE-EN 1344 i els valors declarats pel fabricant: - Dimensions nominals - Tractament químic després de la cocció - Resistència al glaç/desglaç - Càrrega de trencament transversal - Resistència a l'abrasió - Resistència al lliscament/derrapatge - Comportament davant del foc - Conductivitat tèrmica
- Indicació si els llambordins s'han tractat químicament després de la cocció
- Indicació, per als llambordins utilitzats en paviments flexibles, si tenen un bisell més gran de 7 mm
- Ús previst: paviment flexible o paviment rígid, o els dos
- Lloc d'utilització: interior, exterior o els dos
- Han de portar el marcat CE de conformitat amb el que disposen els Reials Decrets 1630/1992 de 29 de desembre i 1328/1995 de 28 de juliol. El símbol normalitzat CE s'ha d'acompanyar de la següent informació: - Nom o marca d'identificació del fabricant/subministrador - Les 2 últimes xifres de l'any d'impressió del marcatge - Referència a la norma EN 134 - El tipus de producte i l'ús o usos previstos
Per als productes previstos per al seu ús es àrees de circulació de vianants i vehicles, incloses les zones delimitades per als transports públic, ha de constar a més: - La resistència a la flexió - La resistència al lliscament/derrapatge - La durabilitat
Per als productes previstos per al seu ús com a paviments d'interior: - Reacció al foc - Resistència a flexió - Resistència al lliscament/derrapatge - Durabilitat
Per als productes previstos per al seu ús en cobertes: - Comportament davant del foc exterior - Durabilitat - Conductivitat tèrmica

OPERACIONS DE CONTROL:
Inspecció visual del material en cada subministrament.
- Abans de començar l'obra, si varia el subministrament i per cada 1000 m2 de superfície, es demanaran al contractista els certificats del fabricant que garanteixin el compliment del plec de condicions tècniques, incloent els resultats dels assaigs següents, realitzats per un laboratori acreditat: - Pes - Resistència a la compressió - Resistència a la flexió (UNE-EN ISO 10545-4) - Resistència al desgast (UNE-EN ISO 10545-6) - Gelabilitat (UNE-EN ISO 10545-12) - Absorció d'aigua (UNE-EN ISO 10545-3) - Duresa al ratllat de la superfície
En cas de no presentar aquests resultats, o que la DF tingui dubtes de la seva representativitat, es realitzaran aquests assaigs sobre el material rebut, a càrrec del contractista.
- Control de l'aspecte i característiques geomètriques sobre 10 peces en cada subministrament.
Si el material disposa de la Marca AENOR, o altre legalment reconeguda a un país de l'UE, es podrà prescindir de la presentació dels assaigs de control de recepció.
CRITERIS DE PRESA DE MOSTRES:
S'han de seguir les instruccions de la DF i els criteris de les normes de procediment indicades en cada assaig.
INTERPRETACIÓ DE RESULTATS I ACTUACIONS EN CAS D'INCOMPLIMENT:
Si en els terminis establerts al començar l'obra no es fa l'entrega dels certificats de qualitat del fabricant, es realitzarà una sèrie completa d'assaigs a les peces rebudes a càrrec del Contractista.
Es repetirà l'assaig que no compleixi les especificacions sobre un total de 10 peces del mateix lot.
Només s'acceptarà el lot, quan els resultats obtinguts sobre les 10 peces resultin satisfactoris.

B9 - MATERIAL PER A PAVIMENTS

B9E - MATERIALS PER A PAVIMENTS DE PANOTS I MOSAICS HIDRÀULICS

B9E1 - PANOT PER A VORERA

0.- ELEMENTOS QUE CONTEMPLA EL PLIEGO

B9E13200.

Plec de condicions
1.- DEFINICIÓ I CONDICIONS DELS ELEMENTS

Peça prefabricada feta amb ciment, granulats i eventualment amb colorants, per a pavimentació.
S'han considerat les peces següents:
- Panot gris per a voreres
- Panot de color amb tacs per a pas de vianants
CARACTERÍSTIQUES GENERALS:
La peça ha de tenir un color i una textura uniformes a tota la superfície.
La cara vista no ha de tenir esquerdes, escantonaments ni altres defectes.
Les cares horitzontals han de ser planes i paral·leles.
El cantells de la cara vista han de ser bisellats o arrodonits.
No han de ser visibles els granulats del morter en la capa vista.
La textura i el color no han de presentar diferències significatives respecte de qualsevol mostra facilitada pel fabricant i aprovada pel comprador.
Les peces poden ser monocapa, amb un sols tipus de formigó, o bicapa, amb diferents tipus en la seva estructura principal i en la seva capa superficial.
En el cas de peces bicapa, no ha d'existir separació entre les dues capes.
En les peces de color, pot estar acolorida la capa superficial o tota la peça.
La forma d'expressió de les mesures sempre ha de ser: Llargària x amplària x gruix.
Llargària: <= 1 m
Relació entre la llargària total i el gruix: > 4
Gruix de la capa vista: >= 4 mm
Les característiques dimensionals, físiques i mecàniques han de complir les especificacions de

la norma UNE-EN 1339 i s'han de determinar segons aquesta norma.
Toleràncies:
- Desviació de la llargària respecte de la llargària nominal: - Classe 1 (marcat N): ± 5 mm - Classe 2 (marcat P): - Dimensions nominals de la peça <= 600 mm: ± 2 mm
- Dimensions nominals de la peça > 600 mm: ± 3 mm - Classe 3 (marcat R): ± 2 mm
- Desviació de l'amplària respecte de l'amplària nominal: - Classe 1 (marcat N): ± 5 mm
- Classe 2 (marcat P): - Dimensions nominals de la peça <= 600 mm: ± 2 mm - Dimensions nominals de la peça > 600 mm: ± 3 mm - Classe 3 (marcat R): ± 2 mm
- Desviació del gruix respecte del gruix nominal: - Classe 1 (marcat N): ± 3 mm - Classe 2 (marcat P): - Dimensions nominals de la peça <= 600 mm: ± 3 mm - Dimensions nominals de la peça > 600 mm: ± 3 mm - Classe 3 (marcat R): ± 2 mm
- Diferència entre dues mesures de llargària, amplària i gruix d'una mateixa peça: <= 3 mm
- Diferència màxima entre la llargària de dues diagonals (peces amb diagonals superiors a 300 mm): - Classe 1 (marcat J): - Llargària <= 850 mm: 5 mm - Llargària > 850 mm: 8 mm - Classe 2 (marcat K): - Llargària <= 850 mm: 3 mm - Llargària > 850 mm: 6 mm - Classe 3 (marcat L): - Llargària <= 850 mm: 2 mm - Llargària > 850 mm: 4 mm
- Desviació màxima sobre la planor i curvatura de la cara vista plana (peces de dimensió màxima superior a 300 mm): - Dispositiu de mesura de 300 mm de llargària: - Convexitat màxima: 1,5 mm - Concavitat màxima: 1 mm - Dispositiu de mesura de 400 mm de llargària: - Convexitat màxima: 2 mm - Concavitat màxima: 1,5 mm - Dispositiu de mesura de 500 mm de llargària: - Convexitat màxima: 2,5 mm - Concavitat màxima: 1,5 mm - Dispositiu de mesura de 800 mm de llargària: - Convexitat màxima: 4 mm - Concavitat màxima: 2,5 mm

2.- CONDICIONS DE SUBMINISTRAMENT I EMMAGATZEMATGE

Subministrament: Empaquetats sobre palets.
Emmagatzematge: En llocs protegits contra els impactes.

3.- UNITAT I CRITERI D'AMIDAMENT

Unitat d'amidament: la indicada a la descripció de l'element
Criteri d'amidament: quantitat necessària subministrada a l'obra

4.- NORMATIVA DE COMPLIMENT OBLIGATORI

UNE-EN 1339:2004 Baldosas de hormigón. Especificaciones y métodos de ensayo.

5.- CONDICIONS DE CONTROL DE RECEPCIÓ

CONDICIONS DE MARCATGE I CONTROL DE LA DOCUMENTACIÓ:
El subministrador ha de posar a disposició de la DF en el cas que aquesta ho sol·liciti, la documentació següent, que acredita el marcatge CE, segons el sistema d'avaluació de conformitat aplicable, d'acord amb el que disposa l'apartat 7.2.1 del CTE: - Productes per a usos interns incloent les premises de transport públic de Nivell o Classe: A1*. * Productes o materials que no necessiten sotmetre's a assaig de reacció al foc (per exemple productes o materials de la classe A1 conformement a la Decisió 96/603/CE, i les seves modificacions), - Productes per a cobertes de Nivell o Classe: es considera que satisfan els requisits enfront del foc extern **. ** Decisió de la Comissió 2000/553/CE, modificada, - Productes per a ús extern i acabat de carrers, cobrint àrees externes de circulació de vianants i de vehicles: - Sistema 4: Declaració de Prestacions
A l'albarà de lliurament, hi ha de constar la següent informació com a mínim:
- Identificació del fabricant o la fàbrica
- Data en que el producte és declarat apte per a l'ús en el cas de que es lliure amb anterioritat a la mencionada data
- Identificació del producte segons la classificació de la norma UNE-EN 1339 i els valors declarats pel fabricant: - Dimensions nominals - Resistència climàtica - Resistència a flexió - Resistència al desgast per abrasió - Resistència al lliscament/patinatge - Càrrega de trencament - Comportament davant el foc
- Referència a la norma UNE-EN 1339
- Identificació del producte
- Marcatge CE de conformitat amb el que disposen els Reials Decrets 1630/1992 de 29 de desembre i 1328/1995 de 28 de juliol. El símbol normalitzat CE s'ha d'acompanyar de la següent informació: - Nom o marca identificativa del fabricant - Direcció registrada del fabricant - Les 2 últimes xifres de l'any d'impressió del marcatge - Referència a la norma EN 1339 - El tipus de producte i l'ús o usos previstos - Informació sobre les característiques/mandats a declarar
Per als productes destinats a àrees exteriors de circulació de vianants i vehicles, incloses les zones delimitades per als transports públics, ha de constar a més: - Resistència al trencament - Resistència al patinat/lliscament - Durabilitat
Per als productes destinats a paviments d'ús interior: - Reacció al foc - Resistència a la ruptura - Resistència al patinat/lliscament - Durabilitat - Conductivitat tèrmica (si procedeix)
Els productes destinats a ús en cobertes: - Comportament davant del foc extern:es considera satisfactori
OPERACIONS DE CONTROL:
- En cada subministrament, es realitzaran els controls següents: - Inspecció visual del material, identificació de les marques corresponents (UNE-EN 1339) i recepció del certificat de qualitat del fabricant. - Control dimensional sobre un 10 % de les peces rebudes (UNE-EN 1339)
- Per a cada subministrador diferent, es prendran 9 mostres (6 de 3 peces cadascuna i 3 de 6 peces) per tal de realitzar els següents assaigs (UNE-EN 1339) - Sobre 3 mostres de 3 peces: - Absorció d'aigua - Gelabilitat - Permeabilitat i absorció d'aigua per la cara vista - Resistència al xoc - Sobre 3 mostres de 6 peces cadascuna - Resistència a flexió - Estructura - Resistència al desgast per abrasió (2 peces de cada mostra)
- Recepció del certificat de garantia de qualitat del fabricant. En cas de que el material disposi de la Marca AENOR, o altre legalment reconeguda a un país de la CEE, es podrà prescindir dels assaigs de control de recepció. La DF sol·licitarà en aquest cas, els resultats dels assaigs corresponents al subministra rebut, segons control de producció establert en la marca de qualitat de producte.
CRITERIS DE PRESA DE MOSTRES:
Les mostres es prendran a l'atzar segons les instruccions de la DF i els criteris de la norma UNE-EN 1339.
INTERPRETACIÓ DE RESULTATS I ACTUACIONS EN CAS D'INCOMPLIMENT:
No s'acceptaran les peces que no superin la inspecció visual, que no estiguin correctament identificades o que no arribin acompanyades del certificat de qualitat del fabricant.
La totalitat de les peces sobre les que es realitza el control geomètric, han de complir les especificacions del plec. En cas d'incompliment, s'incrementarà el control, en primer lloc, fins al 20% de les peces rebudes, i si continuen observant-se irregularitats, fins al 100% del subministrament.
En els assaigs de control del lot, el resultat de cada sèrie (valor mitjà dels resultats de les peces de cada mostra) ha de complir les especificacions. Si una sèrie no compleix aquest requisit, es podran realitzar contrassaigs sobre dues mostres més procedents del mateix lot, acceptant-se el conjunt si ambdues resulten conformes a l'especificat.

B9 - MATERIAL PER A PAVIMENTS

B9E - MATERIALS PER A PAVIMENTS DE PANOTS I MOSAICS HIDRÀULICS

B9EA - MOSAICS HIDRAULICS (D)

Plec de condicions
1.- DEFINICIÓ I CONDICIONS DELS ELEMENTS

Rajola hidràulica obtinguda per emmotllament i premsat, formada per una capa superior, l'estesa o cara, una capa intermèdia, i una capa de base o dors.
CARACTERÍSTIQUES GENERALS:
La capa superior, l'estesa, ha d'estar formada per una barreja molt fluïda de ciment blanc, sorra molt fina de marbre blanc i colorants.
La capa intermèdia, ha de ser una barreja en sec i a parts iguals de sorra molt fina i ciment.
La capa de base ha d'estar formada per morter menys ric en ciment i sorra més gruixuda, en una proporció aproximada d'1 a 4 respectivament.
La rajola no ha de tenir ruptures, esquerdes, escantonaments, diferències de tonalitat ni d'altres defectes superficials.
Ha de tenir un color uniforme.

Ha de tenir una textura llisa a tota la superfície.
Ha de tenir la cara superficial plana.
Els angles han de ser rectes i les arestes rectes i vives.
Ha de complir les condicions subjectives requerides per la DF.
Llargària: <= 30 cm
Amplària: <= 30 cm
Gruix capa superior: 4,5 ó 5 mm
Gruix capa intermèdia : 4,5 ó 5 mm
Gruix capa base : 12 ó 13 mm
Toleràncies:
- Llargària del costat: ± 0,3 %
- Gruix: ± 2 mm
- Rectitud d'arestes: + 0,3 %
- Planor: + 0,3 % de la longitud de la diagonal en cares polides
- Clivelles, esquerdes, depressions o escrostonaments visibles a 2 m: cap defecte en una mostra de 12 rajoles

2.- CONDICIONS DE SUBMINISTRAMENT I EMMAGATZEMATGE

Subministrament: Embalades sobre palets. Cada peça ha de dur al dors la marca del fabricant.
Emmagatzematge: En llocs protegits de la intempèrie i d'impactes.

3.- UNITAT I CRITERI D'AMIDAMENT

Unitat d'amidament: la indicada a la descripció de l'element
Criteri d'amidament: quantitat necessària subministrada a l'obra

4.- NORMATIVA DE COMPLIMENT OBLIGATORI

No hi ha normativa de compliment obligatori.

B9 - MATERIAL PER A PAVIMENTS

B9F - MATERIALS PER A PAVIMENTS DE PECES PREFABRICADES DE FORMIGÓ

B9F1 - PEÇA PREFABRICADA DE FORMIGÓ DE FORMA REGULAR

Plec de condicions
1.- DEFINICIÓ I CONDICIONS DELS ELEMENTS

Peça prefabricada de formigó per a paviments d'ús exterior.
CARACTERÍSTIQUES GENERALS:
La peça ha de tenir un color i una textura uniformes a tota la superfície.
La cara vista no ha de tenir esquerdes, escantonaments ni altres defectes.
Les cares horitzontals han de ser planes i paral·leles.
El cantells de la cara vista han de ser bisellats o arrodonits.
No han de ser visibles els granulats del morter en la capa vista.
La textura i el color no han de presentar diferències significatives respecte de qualsevol mostra facilitada pel fabricant i aprovada pel comprador.
Les peces poden ser monocapa, amb un sols tipus de formigó, o bicapa, amb diferents tipus en la seva estructura principal i en la seva capa superficial.
En el cas de peces bicapa, no ha d'existir separació entre les dues capes.
En les peces de color, pot estar acolorida la capa superficial o tota la peça.
La forma d'expressió de les mesures sempre ha de ser: Llargària x amplària x gruix.
Gruix de la capa vista: >= 4 mm
RAJOLES:
Llargària: <= 1 m
Relació entre la llargària total i el gruix: > 4
Les característiques dimensionals, físiques i mecàniques han de complir les especificacions de la norma UNE-EN 1339 i s'han de determinar segons aquesta norma.
Toleràncies:
- Desviació de la llargària respecte de la llargària nominal: - Classe 1 (marcat N): ± 5 mm - Classe 2 (marcat P): - Dimensions nominals de la peça <= 600 mm: ± 2 mm
- Dimensions nominals de la peça > 600 mm: ± 3 mm - Classe 3 (marcat R): ± 2 mm
- Desviació de l'amplària respecte de l'amplària nominal: - Classe 1 (marcat N): ± 5 mm
- Classe 2 (marcat P): - Dimensions nominals de la peça <= 600 mm: ± 2 mm - Dimensions nominals de la peça > 600 mm: ± 3 mm - Classe 3 (marcat R): ± 2 mm
- Desviació del gruix respecte del gruix nominal: - Classe 1 (marcat N): ± 3 mm - Classe 2 (marcat P): - Dimensions nominals de la peça <= 600 mm: ± 3 mm - Dimensions nominals de la peça > 600 mm: ± 3 mm - Classe 3 (marcat R): ± 2 mm
- Diferència entre dues mesures de llargària, amplària i gruix d'una mateixa peça: <= 3 mm
- Diferència màxima entre la llargària de dues diagonals (peces amb diagonals superiors a 300 mm): - Classe 1 (marcat J): - Llargària <= 850 mm: 5 mm - Llargària > 850 mm: 8 mm - Classe 2 (marcat K): - Llargària <= 850 mm: 3 mm - Llargària > 850 mm: 6 mm - Classe 3 (marcat L): - Llargària <= 850 mm: 2 mm - Llargària > 850 mm: 4 mm
- Desviació màxima sobre la planor i curvatura de la cara vista plana (peces de dimensió màxima superior a 300 mm): - Dispositiu de mesura de 300 mm de llargària: - Convexitat màxima: 1,5 mm - Concavitat màxima: 1 mm - Dispositiu de mesura de 400 mm de llargària: - Convexitat màxima: 2 mm - Concavitat màxima: 1,5 mm - Dispositiu de mesura de 500 mm de llargària: - Convexitat màxima: 2,5 mm - Concavitat màxima: 1,5 mm - Dispositiu de mesura de 800 mm de llargària: - Convexitat màxima: 4 mm - Concavitat màxima: 2,5 mm
LLAMBORDINS:
Dimensió horitzontal de qualsevol secció transversal a 50 mm del cantell: >= 50 mm
Relació entre la llargària total i el gruix: <= 4
Les característiques dimensionals, físiques i mecàniques han de complir les especificacions de la norma UNE-EN 1338 i s'han de determinar segons aquesta norma.
Toleràncies:
- Desviació de la llargària respecte de la llargària nominal: - Llambordins de gruix < 100 mm: ± 2 mm - Llambordins de gruix >= 100 mm: ± 3 mm
- Desviació de l'amplària respecte de l'amplària nominal: - Llambordins de gruix < 100 mm: ± 3 mm - Llambordins de gruix >= 100 mm: ± 4 mm
- Diferència entre dues mesures del gruix d'una mateixa peça: <= 3 mm
- Diferència màxima entre la llargària de dues diagonals (peces amb diagonals superiors a 300 mm): - Classe 1 (marcat J): 5 mm - Classe 2 (marcat K): 3 mm
- Desviació màxima sobre la planor i curvatura de la cara vista plana (peces de dimensió màxima superior a 300 mm): - Dispositiu de mesura de 300 mm de llargària: - Convexitat màxima: 1,5 mm - Concavitat màxima: 1 mm - Dispositiu de mesura de 400 mm de llargària: - Convexitat màxima: 2 mm - Concavitat màxima: 1,5 mm

2.- CONDICIONS DE SUBMINISTRAMENT I EMMAGATZEMATGE

Subministrament: Embalades en palets.
Emmagatzematge: En el seu embalatge fins a la seva utilització.

3.- UNITAT I CRITERI D'AMIDAMENT

Unitat d'amidament: la indicada a la descripció de l'element
Criteri d'amidament: quantitat necessària subministrada a l'obra

4.- NORMATIVA DE COMPLIMENT OBLIGATORI

LLAMBORDINS:
UNE-EN 1338:2004 Adoquines de hormigón. Especificaciones y métodos de ensayo.
RAJOLES:
UNE-EN 1339:2004 Baldosas de hormigón. Especificaciones y métodos de ensayo.

5.- CONDICIONS DE CONTROL DE RECEPCIÓ

CONDICIONS DE MARCATGE I CONTROL DE LA DOCUMENTACIÓ:
El subministrador ha de posar a disposició de la DF en el cas que aquesta ho sol·liciti, la

documentació següent, que acredita el marcatge CE, segons el sistema d'avaluació de conformitat aplicable, d'acord amb el que disposa l'apartat 7.2.1 del CTE: - Productes per a usos interns incloent les premises de transport públic de Nivell o Classe: A1*. * Productes o materials que no necessiten sotmetre's a assaig de reacció al foc (per exemple productes o materials de la classe A1 conformement a la Decisió 96/603/CE, i les seves modificacions), - Productes per a cobertes de Nivell o Classe: es considera que satisfan els requisits enfront del foc extern **. ** Decisió de la Comissió 2000/553/CE, modificada, - Productes per a ús extern i acabat de carrers, cobrint àrees externes de circulació de vianants i de vehicles: - Sistema 4: Declaració de Prestacions
A l'albarà de lliurament, hi ha de constar la següent informació com a mínim:
- Identificació del fabricant o la fàbrica
- Data en que el producte és declarat apte per a l'ús en el cas de que es lliure amb anterioritat a la mencionada data
- Identificació del producte segons la clasificació de la norma UNE-EN 1339 per a les rajoles i UNE-EN 1338 per als llambordins: - Dimensions nominals - Resistència climàtica - Resistència a flexió - Resistència al desgast per abrasió - Resistència al lliscament/patinatge - Càrrega de trencament - Comportament davant del foc - Conductivitat tèrmica
- Referència a la norma UNE-EN 1339 en el cas de rajoles i a l'UNE-EN 1338 en el cas de llambordins
- Identificació del producte
- Marcatge CE de conformitat amb el que disposen els Reials Decrets 1630/1992 de 29 de desembre i 1328/1995 de 28 de juliol. El símbol normalitzat CE s'ha d'acompanyar de la següent informació: - Nom o marca identificativa del fabricant - Direcció registrada del fabricant - Les 2 últimes xifres de l'any d'impressió del marcatge - Referència a la norma: - EN 1339 per a les lloses - EN 1338 per als llambordins - El tipus de producte i lluc a que es destina - Informació sobre les característiques/mandats a declarar
Per als productes destinats a àrees de circulació peatonal: - Resistència al trencament - Resistència al patinat/lliscament - Durabilitat
Per als productes destinats a paviments d'ús interior: - Reacció al foc - Resistència a la ruptura - Resistència al patinat/lliscament - Durabilitat - Conductivitat tèrmica (si procedeix)
Per als productes destinats a cobertes: - Comportament davant del foc extern:es considera satisfactori
En el cas que el material declari contingut reciclat, el fabricant ha de mostrar, si se li demana, la documentació que acrediti aquest contingut.

B9 - MATERIAL PER A PAVIMENTS

B9F - MATERIALS PER A PAVIMENTS DE PECES PREFABRICADES DE FORMIGÓ

B9F2 - LLAMBORDÍ DE FORMIGÓ DE FORMA IRREGULAR

Plec de condicions
1.- DEFINICIÓ I CONDICIONS DELS ELEMENTS

Peça prefabricada de formigó per a paviments d'ús exterior.
CARACTERÍSTIQUES GENERALS:
La peça ha de tenir un color i una textura uniformes a tota la superfície.
La cara vista no ha de tenir esquerdes, escantonaments ni altres defectes.
Les cares horitzontals han de ser planes i paral·leles.
El cantells de la cara vista han de ser bisellats o arrodonits.
No han de ser visibles els granulats del morter en la capa vista.
La textura i el color no han de presentar diferències significatives respecte de qualsevol mostra facilitada pel fabricant i aprovada pel comprador.
Les peces poden ser monocapa, amb un sols tipus de formigó, o bicapa, amb diferents tipus en la seva estructura principal i en la seva capa superficial.
En el cas de peces bicapa, no ha d'existir separació entre les dues capes.
En les peces de color, pot estar acolorida la capa superficial o tota la peça.
La forma d'expressió de les mesures sempre ha de ser: Llargària x amplària x gruix.
Gruix de la capa vista: >= 4 mm
RAJOLES:
Llargària: <= 1 m
Relació entre la llargària total i el gruix: > 4
Les característiques dimensionals, físiques i mecàniques han de complir les especificacions de la norma UNE-EN 1339 i s'han de determinar segons aquesta norma.
Toleràncies:
- Desviació de la llargària respecte de la llargària nominal: - Classe 1 (marcat N): ± 5 mm - Classe 2 (marcat P): - Dimensions nominals de la peça <= 600 mm: ± 2 mm
- Dimensions nominals de la peça > 600 mm: ± 3 mm - Classe 3 (marcat R): ± 2 mm
- Desviació de l'amplària respecte de l'amplària nominal: - Classe 1 (marcat N): ± 5 mm
- Classe 2 (marcat P): - Dimensions nominals de la peça <= 600 mm: ± 2 mm -
Dimensions nominals de la peça > 600 mm: ± 3 mm - Classe 3 (marcat R): ± 2 mm
- Desviació del gruix respecte del gruix nominal: - Classe 1 (marcat N): ± 3 mm -
Classe 2 (marcat P): - Dimensions nominals de la peça <= 600 mm: ± 3 mm -
Dimensions nominals de la peça > 600 mm: ± 3 mm - Classe 3 (marcat R): ± 2 mm
- Diferència entre dues mesures de llargària, amplària i gruix d'una mateixa peça: <= 3 mm
- Diferència màxima entre la llargària de dues diagonals (peces amb diagonals superiors a 300 mm): - Classe 1 (marcat J): - Llargària <= 850 mm: 5 mm - Llargària > 850 mm: 8 mm - Classe 2 (marcat K): - Llargària <= 850 mm: 3 mm - Llargària > 850 mm: 6 mm - Classe 3 (marcat L): - Llargària <= 850 mm: 2 mm -
Llargària > 850 mm: 4 mm
- Desviació màxima sobre la planor i curvatura de la cara vista plana (peces de dimensió màxima superior a 300 mm): - Dispositiu de mesura de 300 mm de llargària: - Convexitat màxima: 1,5 mm - Concavitat màxima: 1 mm - Dispositiu de mesura de 400 mm de llargària: - Convexitat màxima: 2 mm - Concavitat màxima: 1,5 mm -
Dispositiu de mesura de 500 mm de llargària: - Convexitat màxima: 2,5 mm -
Concavitat màxima: 1,5 mm - Dispositiu de mesura de 800 mm de llargària: -
Convexitat màxima: 4 mm - Concavitat màxima: 2,5 mm
LLAMBORDINS:
Dimensió horitzontal de qualsevol secció transversal a 50 mm del cantell: >= 50 mm
Relació entre la llargària total i el gruix: <= 4
Les característiques dimensionals, físiques i mecàniques han de complir les especificacions de la norma UNE-EN 1338 i s'han de determinar segons aquesta norma.
Toleràncies:
- Desviació de la llargària respecte de la llargària nominal: - Llambordins de gruix < 100 mm: ± 2 mm - Llambordins de gruix >= 100 mm: ± 3 mm
- Desviació de l'amplària respecte de l'amplària nominal: - Llambordins de gruix < 100 mm: ± 2 mm - Llambordins de gruix >= 100 mm: ± 3 mm
- Desviació del gruix respecte del gruix nominal: - Llambordins de gruix < 100 mm: ± 3 mm
- Llambordins de gruix >= 100 mm: ± 4 mm
- Diferència entre dues mesures del gruix d'una mateixa peça: <= 3 mm
- Diferència màxima entre la llargària de dues diagonals (peces amb diagonals superiors a 300 mm): - Classe 1 (marcat J): 5 mm - Classe 2 (marcat K): 3 mm
- Desviació màxima sobre la planor i curvatura de la cara vista plana (peces de dimensió màxima superior a 300 mm): - Dispositiu de mesura de 300 mm de llargària: - Convexitat màxima: 1,5 mm - Concavitat màxima: 1 mm - Dispositiu de mesura de 400 mm de llargària: - Convexitat màxima: 2 mm - Concavitat màxima: 1,5 mm

2.- CONDICIONS DE SUBMINISTRAMENT I EMMAGATZEMATGE

Subministrament: Embalades en palets.
Emmagatzematge: En el seu embalatge fins a la seva utilització.

3.- UNITAT I CRITERI D'AMIDAMENT

Unitat d'amidament: la indicada a la descripció de l'element
Criteri d'amidament: quantitat necessària subministrada a l'obra

4.- NORMATIVA DE COMPLIMENT OBLIGATORI

LLAMBORDINS:
UNE-EN 1338:2004 Adoquines de hormigón. Especificaciones y métodos de ensayo.
RAJOLES:
UNE-EN 1339:2004 Baldosas de hormigón. Especificaciones y métodos de ensayo.

5.- CONDICIONS DE CONTROL DE RECEPCIÓ

CONDICIONS DE MARCATGE I CONTROL DE LA DOCUMENTACIÓ:
El subministrador ha de posar a disposició de la DF en el cas que aquesta ho sol·liciti, la documentació següent, que acredita el marcatge CE, segons el sistema d'avaluació de conformitat aplicable, d'acord amb el que disposa l'apartat 7.2.1 del CTE: - Productes per a usos interns incloent les premises de transport públic de Nivell o Classe: A1*. * Productes o materials que no necessiten sotmetre's a assaig de reacció al foc (per exemple productes o materials de la classe A1 conformement a la Decisió 96/603/CE, i les seves modificacions), - Productes per a cobertes de Nivell o Classe: es considera que satisfan els requisits enfront del foc extern **. ** Decisió de la Comissió 2000/553/CE, modificada, - Productes per a ús extern i acabat de carrers, cobrint àrees externes de circulació de vianants i de vehicles: - Sistema 4: Declaració de Prestacions
A l'albarà de lliurament, hi ha de constar la següent informació com a mínim:
- Identificació del fabricant o la fàbrica
- Data en que el producte és declarat apte per a l'ús en el cas de que es lliure amb anterioritat a la mencionada data
- Identificació del producte segons la clasificació de la norma UNE-EN 1339 per a les rajoles i UNE-EN 1338 per als llambordins: - Dimensions nominals - Resistència climàtica - Resistència a flexió - Resistència al desgast per abrasió - Resistència al lliscament/patinatge - Càrrega de trencament - Comportament davant del foc - Conductivitat tèrmica
- Referència a la norma UNE-EN 1339 en el cas de rajoles i a l'UNE-EN 1338 en el cas de llambordins
- Identificació del producte
- Marcatge CE de conformitat amb el que disposen els Reials Decrets 1630/1992 de 29 de desembre i 1328/1995 de 28 de juliol. El símbol normalitzat CE s'ha d'acompanyar de la següent informació: - Nom o marca identificativa del fabricant - Direcció registrada del fabricant - Les 2 últimes xifres de l'any d'impressió del marcatge - Referència a la norma: - EN 1339 per a les lloses - EN 1338 per als llambordins - El tipus de producte i lluc a que es destina - Informació sobre les característiques/mandats a declarar
Per als productes destinats a àrees de circulació peatonal: - Resistència al trencament - Resistència al patinat/lliscament - Durabilitat
Per als productes destinats a paviments d'ús interior: - Reacció al foc - Resistència a la ruptura - Resistència al patinat/lliscament - Durabilitat - Conductivitat tèrmica (si procedeix)
Per als productes destinats a cobertes: - Comportament davant del foc extern:es considera satisfactori

---

B9 - MATERIAL PER A PAVIMENTS

B9G - MATERIALS PER A PAVIMENTS DE FORMIGÓ

B9GZ - POLS DE QUARS PER A PAVIMENTS DE FORMIGÓ

Plec de condicions
1.- DEFINICIÓ I CONDICIONS DELS ELEMENTS

Materials per a l'execució de paviments de formigó.
S'han considerat els materials següents:
- Pols de marbre
- Pols de quars de color
- Pols de quars de color gris
- Perfil buit de PVC per a paviments de formigó
POLS DE MARBRE:
Additius en pols per a l'acabat de paviments de formigó.
Ha de provenir de la mòlta de marbres blancs durs. No s'admet la seva barreja amb granulats blancs d'altra naturalesa. Els grans han de ser de granulometria fina i com més contínua millor.
Mida dels grans: <= 0,32 mm
Contingut de pirites o d'altres sulfurs: 0
Contingut de matèria orgànica (UNE-EN 1744-1): Nul
Contingut de matèries perjudicials: <= 2%
Temperatura d'utilització (T): 5°C <= T <= 40°C
POLS DE QUARS:
Mescla seca d'agregats de quars, ciment pòrtland i productes químics catalitzadors de l'enduriment i eventualment colorants, per a utilitzar en l'acabat de paviments de formigó.
El quars ha de ser de gran puresa. Els grans han de tenir forma arrodonida o polièdrica amb la granulometria fina i com més contínua millor.
El ciment ha de complir amb els requisits establerts a l'UNE-EN 197-1 i els establerts a l'UNE 80305 quan s'utilitzi ciment blanc.
Els additius han de regular la hidratació del revestiment, plastificar i millorar el procés de cura.
Mida del granulat: 0,7 - 2 mm
Quantitat de ciment per kg preparat: 0,2 - 0,25 kg
Duresa del granulat (escala de Mohs): 7
Densitat: 1,5 g/cm3
PERFIL BUIT DE PVC:
Perfil buit de PVC extrusionat, per a col·locar prèviament al formigonament del paviment i formar junts de retracció del formigó.
Ha de tenir una superfície llisa, un color i un disseny uniformes i no ha de tenir irregularitats.
Ha de ser recte, de secció constant i no ha de presentar deformacions que no siguin les típiques línies d'una correcta extrusió.
Densitat (UNE 53-020, mètode B): 1400 - 1500 kg/m3
Temperatura de reblaniment Vicat (UNE 53-118, 50 N, 50°C/h): >= 80°C
Percentatge de cendres (UNE 53-090, mètode A, 950°C, 4 h): <= 14%
Resistència a la tracció (UNE 53-141): >= 40 N/mm2
Allargament a trencament (UNE 53-141): >= 110%
Resistència a l'impacte a 23°C (UNE 53-141): >= 1 kgm
Resistència a l'acetona (UNE 53-141): Sense esquerdes ni desmoronament
Estabilitat dimensional (UNE 53-141): <= 2%
Toleràncies:
- Gruix: ± 0,5 mm
- Alçària: ± 1 mm
- Pes: ± 5%

2.- CONDICIONS DE SUBMINISTRAMENT I EMMAGATZEMATGE

POLS DE MARBRE:
Subministrament: En sacs, de manera que no s'alterin les seves condicions.
Emmagatzematge: En lloc sec, protegit de la intempèrie, sense contacte directe amb el terreny i de manera que no s'alterin les seves característiques.
POLS DE QUARS:
En el sac hi han de figurar les dades següents:
- Nom del fabricant o marca comercial
- Pes net
- Data de preparació
- Distintiu de qualitat, si en té
Subministrament i emmagatzematge: De manera que no s'alterin les seves condicions.
PERFIL BUIT DE PVC:
Subministrament i emmagatzematge: De manera que no s'alterin les seves condicions.

3.- UNITAT I CRITERI D'AMIDAMENT

Unitat d'amidament: la indicada a la descripció de l'element
Criteri d'amidament: quantitat necessària subministrada a l'obra

4.- NORMATIVA DE COMPLIMENT OBLIGATORI

No hi ha normativa de compliment obligatori.

B9 - MATERIAL PER A PAVIMENTS

B9H - MATERIALS PER A PAVIMENTS BITUMINOSOS

B9H1 - MESCLA BITUMINOSA CONTÍNUA EN CALENT TIPUS AC

0.- ELEMENTOS QUE CONTEMPLA EL PLIEGO

B9H11A51,B9H11251.

Plec de condicions
1.- DEFINICIÓ I CONDICIONS DELS ELEMENTS

Combinació d'un lligant hidrocarbonat, granulats (inclòs els pols mineral) amb ganulometria continua i, eventualment, additius, de manera que totes les partícules del granulat quedin recobertes per una pel·lícula homogènia de lligant, prèviament escalfats (excepte, eventualment, el pols mineral d'aportació), la qual posada en obra es realitza a una temperatura molt superior a la d'ambient.
S'han considerat els tipus següents:
- Mescla bituminosa continua: Mescla tipus formigó bituminós, amb granulometria continua i eventualment additius.
CARACTERÍSTIQUES GENERALS:
La mescla ha de tenir un aspecte homogeni, sense segregacions o escuma. No ha d'estar carbonitzada o sobreescalfada.
Requisits dels materials constitutius:
- Lligant utilitzat pot ser dels tipus següents: - B: Betum de pavimentació segons UNE-EN 12591 - PMB: Betum modificat amb polímers segons UNE-EN 14023 - Betum de grau alt segons UNE-EN 13924 - BC: Betum de pavimentació modificat amb cautxú - PMBC: Betum modificat amb polímers, amb addició de cautxú segons UNE-EN 14023
- Els granulats i el filler afegit utilitzats en la mescla han de complir les especificacions de la UNE-EN 13043, en funció de l'ús previst
- La quantitat de filler afegit ha de ser l'especificada
- En mescles amb asfalt reciclat s'ha d'especificar la mescla origen de l'asfalt.
- La granulometria màxima dels granulats de l'asfalt reciclat no ha de ser més gran que la granulometria màxima de la mescla. Les propietats dels granulats de l'asfalt reciclat han de complir els requisits especificats per als granulats de la mescla.
- Cal declarar la naturalesa i propietats dels additius utilitzats
Les característiques següents han de complir amb els valors declarats pel fabricant, assajades segons la norma corresponent, dins del límit de tolerància indicat, en el seu cas:
- Característiques generals de la mescla: - Composició: La granulometria s'ha d'expressar en percentatge en massa del granulat total. Els continguts de lligant i d'additius s'han d'expressar en percentatges en massa de la mescla total. Els percentatges que passen pels tamisos, amb excepció del tamís de 0,063 mm, s'han d'expressar amb una aproximació de l'1%, per al contingut de lligant, el percentatge que passi pel tamís de 0,063 mm i qualsevol contingut d'additius, s'ha d'expressar amb una aproximació del 0,1% - Granulometria: Els requisits per a la granulometria s'han d'expressar en forma dels valors màxim i mínim per selecció dels percentatges que passen pels tamisos 1,4 D, D, 2 mm i 0,063 mm. - El material quan es descarregui del mesclador, ha de tenir un aspecte homogeni amb els granulats totalment recoberts pel lligant i no han de tenir evidències d'aglomeracions dels granulats fins - Reacció al foc: La classificació respecte a la reacció al foc (Euroclasses) s'ha de determinar d'acord amb la norma UNE-EN 13501-1. - Resistència als combustibles, en aeroports (UNE-EN 13108-20): El material ha d'estar classificat en alguna de les categories següents: bona, moderada, pobre o sense requisit
MESCLES CONTINUES:
La designació del formigó asfàltic pot realitzar-se mitjançant dos sistemes:
- Procediment empíric: Especificació de la dosificació i requisits dels materials constitutius
- Procediment fonamental: Especificació de les característiques funcionals
El Codi de designació de la mescla s'ha de formular: AC D surf/base/bin lligant granulometria:
- AC: Formigó asfàltic
- D: Granulometria màxima del granulat
- surf/base/bin: ús previst, capa de rodadura/base/intermitja
- lligant: designació del lligant utilitzat
- granulometria: designació del tipus de granulometria al que correspon la mescla; densa (D), semidensa (S) o grossa (G)
- MAM:si la mescla es de mòdul alt
Requisits dels materials constitutius:
- En les mescles amb especificació empírica, el grau del betum ha de complir amb els valors especificats.
- En mescles amb especificació empírica per a capes de rodadura amb més del 10% en massa sobre el total de la mescla, d'asfalt reciclat provinent de mescles de betum de pavimentació, el lligant ha de complir amb l'especificat en l'apartat 4.2.2.2. de la UNE-EN 13108-1
- En mescles amb especificació empírica per a capes base o intermèdies amb més del 20% en massa sobre el total de la mescla, d'asfalt reciclat provinent de mescles de betum de pavimentació, el lligant ha de complir amb l'especificat en l'apartat 4.2.2.3. de la UNE-EN 13108-1 - Els tamisos de mida D i de mides compreses entre D i 2 mm s'han de seleccionar dels següents:
- Sèrie bàsica més la sèrie 1 (UNE-EN 13043): 4 mm, 5,6 mm, 8 mm, 11,2 mm, 16 mm, 22,4 mm, 31,5 mm - Sèrie bàsica més la sèrie 2 (UNE-EN 13043): 4 mm, 6,3 mm, 8 mm, 10 mm, 12,5 mm, 14 mm, 16 mm, 20 mm, 31,5 mm El percentatge que passa pels tamisos D, 2 mm i 0,063 mm de la corba granulomètrica seleccionada, no ha d'excedir dels valors màxim i mínim especificats en la taula 1 o 2 de la UNE-EN 13108-1 - Contingut de forats (UNE-EN 13108-20): Ha d'estar entre els valors màxim i mínim seleccionats de les categories del contingut de forats de les taules 3 i 4 de l'UNE-EN 13108-1. - Sensibilitat a l'aigua (UNE-EN 13108-20): El valor declarat pel fabricant ha de ser igual o superior al corresponent a la categoria de coeficient de resistència a la tracció indirecta ITSR, segons l'especificat a la taula 5 de l'UNE-EN 13108-1.
- Resistència a l'abrasió amb pneumàtics clavetejats (UNE-EN 13108-20): El valor declarat pel fabricant ha de ser igual o inferior al corresponent a la categoria del material, segons l'especificat a la taula 6 de l'UNE-EN 13108-1. - Resistència a la deformació permanent (UNE-EN 13108-20): El valor declarat pel fabricant ha de ser igual o inferior al corresponent a la categoria del material, segons l'especificat a les taules 7, 8 i 9 de l'UNE-EN 13108-1.
- Resistència als fluids anti-gel, en aeroports (UNE-EN 13108-20): El valor declarat pel fabricant ha de ser igual o superior al corresponent a la classificació del material en alguna de les categories especificades a la taula 10 de l'UNE-EN 13108-1. - Temperatura de la mescla (UNE-EN 12697-13): En betum de grau de pavimentació la temperatura màxima de la mescla declarada pel fabricant, ha de ser menor que el límit superior especificat a la taula 11 de l'UNE-EN 13108-1. El fabricant ha de declarar la temperatura mínima en el moment de distribució de la mescla. En betums modificats, de grau alt de duresa o additius, es pot aplicar temperatures diferents. En aquest cas aquestes temperatures han d'estar declarades pel fabricant.
- Característiques de la mescla amb especificació empírica: - Contingut d'asfalt reciclat procedent de mescles de betum modificat o amb additiu modificador i/o en mescles amb betum modificat o modificador: - Capes de rodadura: <= 10% en massa - Capes de regularització, intermèdies o base: <= 20% en massa - Granulometria: S'ha de complir l'especificat en l'article 5.3.1.2 de la UNE-EN 13108-1 - Contingut de lligant: El valor declarat pel fabricant ha de ser com a mínim el corresponent a la categoria del producte segons l'especificat a la taula 13 de la UNE-EN 13108-1 - Additius: El fabricant ha d'especificar el tipus i la quantitat de cada additiu constitutiu - Valors Marshall, en aeroports (UNE-EN 13108-20): Els valors declarats pel fabricant han de complir l'especificat a l'article 5.3.2 de l'UNE-EN 13108-1, en funció de la categoria del material. - Percentatge de forats reblerts de betum (UNE-EN 13108-20): El valor declarat pel fabricant ha de complir els límits corresponents a la classificació del material en alguna de les categories especificades a les taules 18 i 19 de l'UNE-EN 13108-1.
- Percentatge de forats en el granulat mineral (UNE-EN 13108-20): El valor declarat pel fabricant ha de ser igual o superior al corresponent a la classificació del material en alguna de les categories especificades a la taula 20 de l'UNE-EN 13108-1.
- Contingut mínim de forats després de 10 revolucions (UNE-EN 13108-20): El valor declarat pel fabricant ha de complir els límits corresponents a la classificació del material en alguna de les categories especificades a la taula 21 de l'UNE-EN 13108-1.
- Característiques de la mescla amb especificació fonamental: - Contingut de lligant: >=3%
- Rigidesa (UNE-EN 13108-20): Els valors declarats pel fabricant han de complir els valors màxim i mínim corresponents a la classificació del material en alguna de les categories especificades a les taules 22 i 23 de l'UNE-EN 13108-1. - Resistència a la deformació permanent. Assaig de compressió triaxial (UNE-EN 13108-20): Els valors declarats pel fabricant han de complir els valors màxims corresponents a la classificació del material en alguna de les categories especificades a la taula 24 de l'UNE-EN 13108-1. - Resistència a la fatiga (UNE-EN 13108-20): El valor declarat pel fabricant ha de complir el límit corresponent a la classificació del material en alguna de les categories especificades a la taula 25 de l'UNE-EN 13108-1.
MESCLES BITUMINOSES DE MÒDUL ALT:
El contingut de materials procedents de fresat de mescles bituminoses en calent, no pot superar el 10% de la massa total de la mescla.
Mòdul dinàmic a 20ºC (UNE-EN 12697-26): >= 11.000 MPa
Resistència a la fatiga (30Hz a 20ºC segons annex D UNE-EN 12697-24): >= 100 micres/m (valor de la deformació per a 1 milió de cicles)
CARACTERÍSTIQUES DE LES MESCLES CONTÍNUES PER A ÚS EN CARRETERES:
S'han considerat les mescles per a ferms de carreteres contemplades en l'article 542 del PG 3:

- Mescla bituminosa: Formigó asfàltic per a ús en ferms com a capa de rodadura, intermèdia, regularització o base
- Mescla bituminosa de mòdul alt: Formigó asfàltic per a ús en ferms com a capa intermèdia o base
El tipus i composició de la mescla ha de complir amb les especificacions de la norma UNE-EN 13108-1 complementades amb les indicacions dels epígrafs 542.3 i 542.5 del PG 3 vigent.
El lligant ha de complir les especificacions del article 542.2.2 del PG 3; el tipus de lligant hidrocarbonat segons la funció de la capa, ha d'estar entre els definits a les taules 542.1a o 542.1b del PG 3 segons correspongui.
Els granulats han de complir les indicacions del epígraf 542.2.3 del PG 3 vigent.

2.- CONDICIONS DE SUBMINISTRAMENT I EMMAGATZEMATGE

Subministrament: La mescla s'ha de transportar amb camions de caixa llisa i estanca, neta i tractada per a evitar l'adherència de la mescla.
La forma i alçària de la caixa ha de ser de manera que, en l'abocament en l'estenedora, el camió només la toqui mitjançant els rodets previstos per a aquest fi.
Durant el transport s'ha de protegir la mescla amb lones o altres cobertures, per tal d'evitar el refredament.
La mescla s'ha d'aplicar immediatament.

3.- UNITAT I CRITERI D'AMIDAMENT

Unitat d'amidament: la indicada a la descripció de l'element
Criteri d'amidament: quantitat necessària subministrada a l'obra
Aquest criteri inclou l'abonament del lligant hidrocarbonat i del pols mineral d'aportació utilitzats en la confecció de la mescla bituminosa.

4.- NORMATIVA DE COMPLIMENT OBLIGATORI

MESCLES CONTINUES:
UNE-EN 13108-1:2008 Mezclas bituminosas. Especificaciones de materiales. Parte 1: Hormigón bituminoso.
MESCLES PER A ÚS EN CARRETERES:
Orden de 6 de febrero de 1976 por la que se aprueba el Pliego de Prescripciones Técnicas Generales para Obras de Carreteras y Puentes (PG-3).
Orden FOM/2523/2014, de 12 de diciembre, por la que se actualizan determinados artículos del Pliego de Prescripciones Técnicas Generales para Obras de Carreteras y Puentes, relativos a materiales básicos, a firmes y pavimentos, y a señalización, balizamiento y sistemas de contención de vehículos (PG-3).

5.- CONDICIONS DE CONTROL DE RECEPCIÓ

CONDICIONS DE MARCATGE I CONTROL DE LA DOCUMENTACIÓ:
A l'albarà d'entrega o en la documentació que acompanya al producte, ha de constar com a mínim, la informació següent:
- Identificació del fabricant i de la planta de mescla
- Codi d'identificació de la mescla
- Com s'ha d'obtenir la totalitat dels detalls per tal de demostrar la conformitat amb l'UNE-EN
- Detalls de tots els additius
- Mescles continues - Designació de la mescla segons l'apartat 7 de la UNE-EN 13108-1 - Detalls de la conformitat amb els apartats 5.2.8 i 5.2.9 de la UNE-EN 13108-1 en mescles per a ús en aeroports
- Marca CE de conformitat amb el que disposen els Reials Decrets 1630/1992 de 29 de desembre i 1328/1995 de 28 de juliol. El símbol normalitzat del marcatge CE s'ha d'acompanyar de la següent informació: - Número d'identificació de l'organisme de certificació - Nom o marca d'identificació i direcció registrada del fabricant - Les dues últimes xifres de l'any d'impressió del marcatge - El numero del certificat de conformitat CE o del certificat de control de producció en fàbrica - Referència a la norma europea EN - Descripció del producte: nom genèric, material i ús previst - Informació de les característiques essencials segons annex ZA de l'UNE-EN
El subministrador ha de posar a disposició de la DF en el cas que aquesta ho sol·liciti, la documentació següent, que acredita el marcatge CE, segons el sistema d'avaluació de conformitat aplicable, d'acord amb el que disposa l'apartat 7.2.1 del CTE: - Productes per a carreteres i altres vies de trànsit: - Sistema 2+: Declaració de Prestacions - Productes per a usos subjectes a reglamentacions sobre reacció al foc de Nivell o Classe: A***, D, E, F o CWFT****,
- Productes per a usos subjectes a reglamentacions sobre reacció al foc de Nivell o Classe: A***, D, E, F o CWFT****. **** CWFT Classificació sense més assajos (basat en una Decisió de la Comissió publicada): - Sistema 4: Declaració de Prestacions - Productes per a usos subjectes a reglamentacions sobre reacció al foc de Nivell o Classe: (A, B, C)**. ** Materials el comportament dels quals enfront del foc no té perquè canviar durant el procés de producció:
- Sistema 3: Declaració de Prestacions - Productes per a usos subjectes a reglamentacions sobre reacció al foc de Nivell o Classe: (A, B, C)*. * Materials el comportament dels quals enfront del foc pot ser que canviï durant el procés de producció (en general, aquells de composició química, per exemple, retardants del foc, o aquells en els quals un canvi en la seva composició pot dur a canvis en la seva reacció enfront del foc): - Sistema 1: Declaració de Prestacions
En el cas que el material declari contingut reciclat, el fabricant ha de mostrar, si se li demana, la documentació que acrediti aquest contingut.
CONDICIONS DE MARCATGE I CONTROL DE LA DOCUMENTACIÓ EN MESCLES BITUMINOSES PER A ÚS EN CARRETERES:
El fabricant ha de lliurar per a la seva aprovació la documentació relativa a la fórmula de treball indicada al epígraf 542.5.1 del PG 3 vigent.
OPERACIONS DE CONTROL EN MESCLES BITUMINOSES PER A ÚS EN CARRETERES:
Inspecció visual de les condicions de subministrament i recepció de la documentació del fabricant.
Cal fer una verificació documental de que els valors declarats en els documents que acompanyen el marcatge CE compleixen amb les especificacions definides en aquest plec.
- MESCLES CONTINUES:
- La DF pot disposar de les comprovacions o assaigs addicionals que consideri oportuns, en aquest cas s'han de realitzar segons l'especificat en l'apartat 542.9 del PG 3.
CRITERIS DE PRESA DE MOSTRES EN MESCLES BITUMINOSES PER A ÚS EN CARRETERES:
Els criteris de presa de mostres, per als assajos de materials i els de la mescla son els indicats als articles 542.9 i 543.9 del PG 3, segons correspongui.
Els controls s'han de realitzar segons les instruccions de la DF.
INTERPRETACIÓ DE RESULTATS I ACTUACIONS EN CAS D'INCOMPLIMENT:
No s'han d'utilitzar en les obres mescles sense la documentació exigida.
S'han de rebutjar les mescles que els valors declarats pel fabricant incompleixin amb les especificacions del plec de condicions.

B9 - MATERIAL PER A PAVIMENTS

B9H - MATERIALS PER A PAVIMENTS BITUMINOSOS

B9H2 - AGLOMERAT ASFÀLTIC EN FRED PER A REPARACIONS PUNTUALS

Plec de condicions
1.- DEFINICIÓ I CONDICIONS DELS ELEMENTS

Combinació d'agregats minerals i lligant bituminós i auditius, de manera que el granulat resti completament recobert per una pel·lícula homogènia del lligant, manipulable a temperatura ambient, d'aplicació en capes de fins a 5 cm de gruix, per a reblert de sots als ferms asfàltics.
CARACTERÍSTIQUES GENERALS:
La mescla ha de tenir un aspecte homogeni, sense segregacions o escuma. No ha d'estar carbonitzada o sobreescalfada.

2.- CONDICIONS DE SUBMINISTRAMENT I EMMAGATZEMATGE

Subministrament: En pots o bidons.
Emmagatzematge: Als pots o bidons, sense obrir, en llocs protegits de la intempèrie, entre 5 i 30ºC. Temps màxim d'emmagatzematge un any.

3.- UNITAT I CRITERI D'AMIDAMENT

Unitat d'amidament: la indicada a la descripció de l'element
Criteri d'amidament: quantitat necessària subministrada a l'obra

4.- NORMATIVA DE COMPLIMENT OBLIGATORI

No hi ha normativa de compliment obligatori.

B9 - MATERIAL PER A PAVIMENTS

B9H - MATERIALS PER A PAVIMENTS BITUMINOSOS

B9H3 - MESCLA BITUMINOSA DISCONTÍNUA EN CALENT TIPUS BBTM

Plec de condicions
1.- DEFINICIÓ I CONDICIONS DELS ELEMENTS

Combinació d'un lligant hidrocarbonat, granulats (inclòs els pols mineral) amb ganulometria continua i, eventualment, additius, de manera que totes les partícules del granulat quedin recobertes per una pel·lícula homogènia de lligant, prèviament escalfats (excepte, eventualment, el pols mineral d'aportació), la qual posada en obra es realitza a una temperatura molt superior a la d'ambient.
S'han considerat els tipus següents:
- Mescla bituminosa discontinua: Mescla que els seus granulats tenen una discontinuïtat granulomètrica molt accentuada en els tamisos inferiors del granulat gros, per a capes primes amb gruixos compresos entre 20 i 30 mm
CARACTERÍSTIQUES GENERALS:
La mescla ha de tenir un aspecte homogeni, sense segregacions o escuma. No ha d'estar carbonitzada o sobreescalfada.
Requisits dels materials constitutius:
- Lligant utilitzat pot ser dels tipus següents: - B: Betum de pavimentació segons UNE-EN 12591 - PMB: Betum modificat amb polímers segons UNE-EN 14023 - BC: Betum de pavimentació modificat amb cautxú - PMBC: Betum modificat amb polímers, amb addició de cautxú segons UNE-EN 14023
- Els granulats i el filler afegit utilitzats en la mescla han de complir les especificacions de la UNE-EN 13043, en funció de l'ús previst
- La quantitat de filler afegit ha de ser l'especificada
- En mescles amb asfalt reciclat s'ha d'especificar la mescla origen de l'asfalt.
- La granulometria màxima dels granulats de l'asfalt reciclat no ha de ser més gran que la granulometria màxima de la mescla. Les propietats dels granulats de l'asfalt reciclat han de complir els requisits especificats per als granulats de la mescla.
- Cal declarar la naturalesa i propietats dels additius utilitzats
Les característiques següents han de complir amb els valors declarats pel fabricant, assajades segons la norma corresponent, dins del límit de tolerància indicat, en el seu cas:
- Característiques generals de la mescla: - Composició: La granulometria s'ha d'expressar en percentatge en massa del granulat total. Els continguts de lligant i d'additius s'han d'expressar en percentatges en massa de la mescla total. Els percentatges que passen pels tamisos, amb excepció del tamís de 0,063 mm, s'han d'expressar amb una aproximació de l'1%, per al contingut de lligant, el percentatge que passi pel tamís de 0,063 mm i qualsevol contingut d'additius, s'ha d'expressar amb una aproximació del 0,1% - Granulometria: Els requisits per a la granulometria s'han d'expressar en forma dels valors màxim i mínim per selecció dels percentatges que passen pels tamisos 1,4 D, D, 2 mm i 0,063 mm. - El material quan es descarregui del mesclador, ha de tenir un aspecte homogeni amb els granulats totalment recoberts pel lligant i no han de tenir evidències d'aglomeracions dels granulats fins - Reacció al foc: La classificació respecte a la reacció al foc (Euroclasses) s'ha de determinar d'acord amb la norma UNE-EN 13501-1. - Resistència als combustibles, en aeroports (UNE-EN 13108-20): El material ha d'estar classificat en alguna de les categories següents: bona, moderada, pobre o sense requisit
MESCLES DISCONTÍNUES I MESCLES DRENANTS
Requisits dels materials constitutius:
- El grau de betum de penetració ha d'estar inclòs entre els següents: - Mescles discontinues BBTM: 35/50 i 160/220 - Mescles drenants: 35/50 i 250/330 - Mescles discontinues SMA: 30/45 i 330/430
- El grau de betum modificat ha de complir amb els valors especificats
- En mescles amb lligant de betum de penetració, amb més del 10% en massa sobre el total de la mescla, d'asfalt reciclat procedent de mescles de betum de penetració, el lligant ha de complir amb l'especificat a l'apartat 4.2.3. de l'UNE-EN 13108-2 en mescles discontinues, de l'UNE-EN 13108-5 en mescles tipus SMA i de l'UNE-EN 13108-7 en mescles drenants.
Els tamisos considerats son els de la sèrie bàsica més la sèrie 1, o la sèrie bàsica més la sèrie 2 segons la norma UNE-EN 13043.
Els requisits de l'envoltant de granulometria poden incloure els percentatges que passen per un o dos tamisos opcionals compresos entre D i 2 mm, i un tamís opcional de granulats fins compres entre 2 i 0,063 mm. No es permet una combinació de mides de tamisos de la sèrie 1 i de la sèrie 2.
Els tamisos de mida D i els opcionals de mides incloses entre D i 2 mm s'han de seleccionar dels següents:
- Mescles discontinues: - Sèrie bàsica més la sèrie 1 (UNE-EN 13043): 4 mm, 5,6 mm, 8 mm, 11,2 mm - Sèrie bàsica més la sèrie 2 (UNE-EN 13043): 4 mm, 6,3 mm, 8 mm, 10 mm, 12,5 mm - El tamís opcional de granulats fins s'ha de seleccionar dins dels tamisos següents: 1 mm, 0,5 mm, 0,25 mm i 0,125 mm. - La composició de referència de la mescla ha d'estar dins de l'envoltant de granulometria, els límits globals de la qual s'especifiquen a les taules 1 i 2 de la UNE-EN 13108-2 en mescles discontinues, de l'UNE-EN 13108-5 en mescles tipus SMA i de l'UNE-EN 13108-7 en mescles drenants.
- Contingut de lligant: El valor declarat pel fabricant ha de ser com a mínim el corresponent a la categoria del producte segons l'especificat a la taula 3 de la UNE-EN 13108-2 en mescles discontinues, de la taula 4 de l'UNE EN 13108-5 en mescles tipus SMA i de l'UNE-EN 13108-7 en mescles drenants. - Additius: El fabricant ha d'especificar el tipus i la quantitat de cada additiu constitutiu - Contingut de forats (UNE-EN 13108-20): Ha d'estar entre els valors màxim i mínim seleccionats de les categories del contingut de forats de les taules 4 i 5 de l'UNE-EN 13108-2 en mescles discontinues, de les taules 5 i 6 de l'UNE-EN 13108-5 en mescles tipus SMA i de l'UNE-EN 13108-7 en mescles drenants. - Sensibilitat a l'aigua (UNE-EN 13108-20): El valor declarat pel fabricant ha de ser igual o superior al corresponent a la categoria de coeficient de resistència a la tracció indirecta ITSR, segons l'especificat a la taula 6 de l'UNE-EN 13108-2 en mescles discontinues, a la taula 10 de l'UNE-EN 13108-5 en mescles tipus SMA i a la taula 8 de l'UNE-EN 13108-7 en mescles drenants - Resistència als fluids anti-gel, en aeroports (UNE-EN 13108-20): El valor declarat pel fabricant ha de ser igual o superior al corresponent a la classificació del material en alguna de les categories especificades a la taula 9 de l'UNE-EN 13108-2 en mescles discontinues, a la taula 15 de l'UNE-EN 13108-5 en mescles tipus SMA i de la taula 11 de l'UNE-EN 13108-7 en mescles drenants.
MESCLES DISCONTINUES BBTM:
El codi de designació de la mescla s'ha de realitzar segons la fórmula: BBTM D Classe lligant
- BBTM: Mescla bituminosa per a capes primes
- D: Granulometria màxima del granulat contingut en la mescla (mm)
- Classe: A, B, C o D
- lligant: Desingació del lligant utilitzat
Les característiques següents han de complir amb els valors declarats pel fabricant, assajades segons la norma corresponent, dins del límit de tolerància indicat, en el seu cas:
- Resistència a l'abrasió amb pneumàtics clavetejats (UNE-EN 13108-20): El valor declarat pel fabricant ha de ser igual o inferior al corresponent a la categoria del material, segons l'especificat a la taula 7 de l'UNE-EN 13108-2.
- Estabilitat mecànica (UNE-EN 13108-20): El valor declarat pel fabricant ha de ser igual o inferior al corresponent a la categoria del material, segons l'especificat a la taula 8 de l'UNE-EN 13108-2.
- Temperatura de la mescla en betum de penetració (UNE-EN 12697-13): Les temperatures de la mescla han d'estar incloses entre els límits següents. La temperatura màxima s'aplica en qualsevol lloc de la planta de producció, la temperatura mínima s'aplica a l'entrega: - Grau 35/50, 40/60: 150 a 190ºC - Grau 50/70, 70/100: 140 a 180ºC - Grau 100/150, 160/220: 130 a 170ºC
- En betums modificats o additius, es pot aplicar temperatures diferents. En aquest cas, aquestes temperatures han d'estar declarades pel fabricant.
MESCLES DISCONTINUES I MESCLES DRENANTS PER A ÚS EN CARRETERES:
S'han considerat les mescles per a ferms de carreteres contemplades en l'article 543 del PG 3:
- Mescles discontinues: BBTM 8A, BBTM 11A, BBTM 8B, BBTM 11B
- Mescles drenants: PA 11, PA 16
El tipus i la composició de les mescles han de complir les especificacions de les normes UNE-EN 13108-2 per a les mescles discontinues i UNE-EN 13108-7 per a les mescles drenants; també hauran de complir les especificacions dels epígrafs 543.3 i 543.5 del PG 3 vigent.
El tipus de lligant hidrocarbonat ha d'estar entre els definits en la taula 543.1 del PG 3/75.
Els granulats han de complir les especificacions dels epígrafs 543.2.3 i 543.5.3 del PG 3 vigent.

2.- CONDICIONS DE SUBMINISTRAMENT I EMMAGATZEMATGE

Subministrament: La mescla s'ha de transportar amb camions de caixa llisa i estanca, neta i tractada per a evitar l'adherència de la mescla.
La forma i alçària de la caixa ha de ser de manera que, en l'abocament en l'estenedora, el camió només la toqui mitjançant els rodets previstos per a aquest fi.
Durant el transport s'ha de protegir la mescla amb lones o altres cobertures, per tal d'evitar el refredament.
La mescla s'ha d'aplicar immediatament.

3.- UNITAT I CRITERI D'AMIDAMENT

Unitat d'amidament: la indicada a la descripció de l'element
Criteri d'amidament: quantitat necessària subministrada a l'obra
Aquest criteri inclou l'abonament del lligant hidrocarbonat i del pols mineral d'aportació utilitzats en la confecció de la mescla bituminosa.

4.- NORMATIVA DE COMPLIMENT OBLIGATORI

MESCLES DISCONTINUES BBTM:
UNE-EN 13108-2:2007 Mezclas bituminosas. Especificaciones de materiales: Parte 2: Mezclas bituminosas para capas delgadas.
MESCLES PER A ÚS EN CARRETERES:
Orden de 6 de febrero de 1976 por la que se aprueba el Pliego de Prescripciones Técnicas Generales para Obras de Carreteras y Puentes (PG-3).
Orden FOM/2523/2014, de 12 de diciembre, por la que se actualizan determinados artículos del Pliego de Prescripciones Técnicas Generales para Obras de Carreteras y Puentes, relativos a materiales básicos, a firmes y pavimentos, y a señalización, balizamiento y sistemas de contención de vehículos (PG-3).

5.- CONDICIONS DE CONTROL DE RECEPCIÓ

CONDICIONS DE MARCATGE I CONTROL DE LA DOCUMENTACIÓ:
A l'albarà d'entrega o en la documentació que acompanya al producte, ha de constar com a mínim, la informació següent:
- Identificació del fabricant i de la planta de mescla
- Codi d'identificació de la mescla
- Com s'ha d'obtenir la totalitat dels detalls per tal de demostrar la conformitat amb l'UNE-EN
- Detalls de tots els additius
- Mescles discontínues: - Designació de la mescla segons l'apartat 7 de la UNE-EN 13108-2
- Detalls de la conformitat amb l'apartat 5.7 de la UNE-EN 13108-2 quan les especificacions d'estabilitat mecànica ho requereixin - Detalls de la conformitat amb els apartats 5.8 i 5.9 de la UNE-EN 13108-2 en mescles per a ús en aeroports
- Marca CE de conformitat amb el que disposen els Reials Decrets 1630/1992 de 29 de desembre i 1328/1995 de 28 de juliol. El símbol normalitzat del marcatge CE s'ha d'acompanyar de la següent informació: - Número d'identificació de l'organisme de certificació - Nom o marca d'identificació i direcció registrada del fabricant - Les dues últimes xifres de l'any d'impressió del marcatge - El numero del certificat de conformitat CE o del certificat de control de producció en fàbrica - Referència a la norma europea EN - Descripció del producte: nom genèric, material i ús previst - Informació de les característiques essencials segons annex ZA de l'UNE-EN
El subministrador ha de posar a disposició de la DF en el cas que aquesta ho sol·liciti, la documentació següent, que acredita el marcatge CE, segons el sistema d'avaluació de conformitat aplicable, d'acord amb el que disposa l'apartat 7.2.1 del CTE: - Productes per a carreteres i altres vies de trànsit: - Sistema 2+: Declaració de Prestacions - Productes per a usos subjectes a reglamentacions sobre reacció al foc de Nivell o Classe: A***, D, E, F o CWFT****, - Productes per a usos subjectes a reglamentacions sobre reacció al foc de Nivell o Classe: A***, D, E, F o CWFT****. **** CWFT Classificació sense més assajos (basat en una Decisió de la Comissió publicada): - Sistema 4: Declaració de Prestacions - Productes per a usos subjectes a reglamentacions sobre reacció al foc de Nivell o Classe: (A, B, C)**. ** Materials el comportament dels quals enfront del foc no té perquè canviar durant el procés de producció: - Sistema 3: Declaració de Prestacions - Productes per a usos subjectes a reglamentacions sobre reacció al foc de Nivell o Classe: (A, B, C)*. * Materials el comportament dels quals enfront del foc pot ser que canviï durant el procés de producció (en general, aquells de composició química, per exemple, retardants del foc, o aquells en els quals un canvi en la seva composició pot dur a canvis en la seva reacció enfront del foc): - Sistema 1: Declaració de Prestacions
En el cas que el material declari contingut reciclat, el fabricant ha de mostrar, si se li demana, la documentació que acrediti aquest contingut.
CONDICIONS DE MARCATGE I CONTROL DE LA DOCUMENTACIÓ EN MESCLES BITUMINOSES PER A ÚS EN CARRETERES:
El fabricant ha de lliurar per a la seva aprovació la documentació relativa a la fórmula de treball indicada al epígraf 543.5.1 del PG 3 vigent.
OPERACIONS DE CONTROL EN MESCLES BITUMINOSES PER A ÚS EN CARRETERES:
Inspecció visual de les condicions de subministrament i recepció de la documentació del fabricant.
Cal fer una verificació documental de que els valors declarats en els documents que acompanyen el marcatge CE compleixen amb les especificacions definides en aquest plec.
- MESCLES DISCONTINUES I MESCLES DRENANTS:
- La DF pot disposar de les comprovacions o assaigs addicionals que consideri oportuns, en aquest cas s'han de realitzar segons l'especificat en l'apartat 543.9 del PG 3.
CRITERIS DE PRESA DE MOSTRES EN MESCLES BITUMINOSES PER A ÚS EN CARRETERES:
Els criteris de presa de mostres, per als assajos de materials i els de la mescla son els indicats als articles 542.9 i 543.9 del PG 3, segons correspongui.
Els controls s'han de realitzar segons les instruccions de la DF.
INTERPRETACIÓ DE RESULTATS I ACTUACIONS EN CAS D'INCOMPLIMENT:
No s'han d'utilitzar en les obres mescles sense la documentació exigida.
S'han de rebutjar les mescles que els valors declarats pel fabricant incompleixin amb les especificacions del plec de condicions.

B9 - MATERIAL PER A PAVIMENTS

B9R - MATERIALS PER A PAVIMENTS TÈXTILS

B9RZ - CINTA ADHESIVA PER A PAVIMENTS TÈXTILS

Plec de condicions
1.- DEFINICIÓ I CONDICIONS DELS ELEMENTS

Materials per a la col·locació de moqueta tensada sobre suport de feltre.
S'han considerat els materials següents:
- Feltre de fibres sintètiques conglomerades
- Rastrells per a tensat de moquetes
- Cinta termoadhesiva
CINTA:
Cinta termoadhesiva amb impregnacions d'adhesiu.
La cinta no ha de tenir defectes superficials, ni falta de continuïtat d'adhesiu.
Les vores han de ser rectes i paral·leles entre elles.
La banda d'adhesiu ha de ser homogènia i cal que es fongui després d'haver-li aplicat la planxa entre 15 i 25 s.
Amplària: >= 50 cm

2.- CONDICIONS DE SUBMINISTRAMENT I EMMAGATZEMATGE

FELTRE I CINTA:
Subministrament: En rotlles empaquetats.
A l'envàs hi han de constar les característiques del producte contingut.

3.- UNITAT I CRITERI D'AMIDAMENT

Unitat d'amidament: la indicada a la descripció de l'element
Criteri d'amidament: quantitat necessària subministrada a l'obra

4.- NORMATIVA DE COMPLIMENT OBLIGATORI

No hi ha normativa de compliment obligatori.

BB - MATERIALS PER A PROTECCIONS I SENYALITZACIÓ

BB1 - BARANES I AMPITS

BB12 - BARANA D'ACER

Plec de condicions
1.- DEFINICIÓ I CONDICIONS DELS ELEMENTS

Conjunt de perfils d'acer que forman el bastidor i el pany de paret de la barana de protecció.
S'han considerat els tipus de baranes següents:
- De perfils buits d'acer
BARANES DE PERFILS BUITS D'ACER:
Han de tenir un aspecte uniforme i sense defectes superficials.
La grandària, tipus i disposició dels perfils han de complir el que s'especifica a la documentació tècnica del projecte.
La unió dels perfils s'ha de fer per soldadura (per arc o per resistència).
S'admet també la unió amb cargols autoroscants en el cas que el perfil tingui plecs fets especialment per a allotjar les femelles dels cargols.
El moment d'inèrcia dels perfils de la barana no solidaris amb l'obra ha de ser de manera que, sotmesos a les condicions de carga més desfavorables, la fletxa sigui < L/250.
La disposició dels barrots serà de tal manera que no ha de permetre el pas a cap punt, d'una esfera de diàmetre equivalent a la separació entre brèndoles, ni ha de facilitar l'escalada.
Els muntants han de portar incorporats els dispositius d'ancoratge previstos al projecte.
Toleràncies:
- LLargària del perfil: ± 1 mm
- Secció del perfil: ± 2,5%
- Rectitud d'arestes: ± 2 mm/m
- Torsió del perfil: ± 1°/m
- Planor: ± 1 mm/m
- Angles: ± 1°

2.- CONDICIONS DE SUBMINISTRAMENT I EMMAGATZEMATGE

BARANES DE PERFILS BUITS D'ACER:
Subministrament: Amb les proteccions necessàries perquè arribi a l'obra amb les condicions exigides i amb l'escairat previst.
Emmagatzematge: Protegida contra les pluges, els focus d'humitat i de les zones on pugui rebre impactes. No ha d'estar en contacte amb el terra.

3.- UNITAT I CRITERI D'AMIDAMENT

Unitat d'amidament: la indicada a la descripció de l'element
Criteri d'amidament: quantitat necessària subministrada a l'obra

4.- NORMATIVA DE COMPLIMENT OBLIGATORI

No hi ha normativa de compliment obligatori.

5.- CONDICIONS DE CONTROL DE RECEPCIÓ

OPERACIONS DE CONTROL:
Control de recepció mitjançant assaigs: Si el material disposa d'una marca legalment reconeguda a un país de la CEE (Marcatge CE, AENOR, etc.) es podrà prescindir dels assaigs de control de recepció de les característiques del material garantides per la marca; i la DF sol·licitarà en aquest cas, els resultats dels assaigs corresponents al subministrament rebut. En qualsevol cas, la DF podrà sol·licitar assaigs de control de recepció si ho creu convenient.
Per a cada subministrament que arribi a l'obra, corresponent a un mateix tipus, el control serà:
- Inspecció visual del material subministrat, en especial l'aspecte del recobriment galvanitzat.
- Recepció del certificat de qualitat del fabricant, on es garanteixen les condicions exigides al plec amb els assaigs corresponents a la classificació de la barana (UNE 85238). - Assaigs estàtics - Assaigs dinàmics - Assaigs de seguretat
En el cas que es realitzi el control mitjançant assaigs, s'ha de fer les comprovacions següents:
- Cada 100 m de barana, es realitzaran els següents controls (UNE-EN ISO 1461): - Massa de recobriment (mètode magnètic) - Assaig d'adherència del - Comprovació geomètrica
CRITERIS DE PRESA DE MOSTRES:
Els controls es realitzaran segons les indicacions de la DF i les normes de procediment indicades en cada assaig.
INTERPRETACIÓ DE RESULTATS I ACTUACIONS EN CAS D'INCOMPLIMENT:
No s'acceptaran les baranes sense certificat de qualitat, o les classificades com NO APTES, segons UNE 85240.
L'aspecte visual del recobriment i el resultat dels assaigs d'adherència i massa del galvanitzat han de ser conformes a les especificacions del plec.
Les comprovacions geomètriques han de resultar conformes a les especificacions de la DT amb les toleràncies especificades. En cas contrari, es rebutjaran les peces defectuoses incrementant-ne el control sobre el doble de les mostres previstes, sense que hagin d'aparèixer incompliments per tal d'acceptar el lot corresponent.

BB - MATERIALS PER A PROTECCIONS I SENYALITZACIÓ

BB1 - BARANES I AMPITS

BB15 - BARANA MODULAR D'ACER INOXIDABLE (D)

Plec de condicions
1.- DEFINICIÓ I CONDICIONS DELS ELEMENTS

Conjunt de perfils buits d'acer inoxidable que formen el bastidor i el front de les baranes de protecció.
CARACTERÍSTIQUES GENERALS:
El material ha de ser soldable. Ha de contenir crom, crom-niquel o crom-manganès-niquel, i ser resistent als ambients corrosius.
La grandària, tipus i disposició dels perfils ha de complir les especificacions de la DT.
La unió dels perfils ha d'estar feta per soldadura.
Les peces han de ser rectes excepte indicacions expresses de la DT.
La disposició dels barrots serà de tal manera que no ha de permetre el pas a cap punt, d'una esfera de diàmetre equivalent a la separació entre brèndoles, ni ha de facilitar l'escalada.
Els extrems han d'estar acabats segons la DT Els muntants han de tenir dispositius d'ancoratge.
El moment d'inèrcia dels perfils de la barana no solidaris amb l'obra, ha de ser tal que sotmesos a les condicions de càrrega més desfavorables, la seva fletxa sigui inferior a 1/250 de la llum.
Composició química de l'acer:

	AISI 304(1.4301)	AISI 316(1.4401)
C	<= 0,07%	<= 0,07%
Mn	<= 2,00%	<= 2,00%
Si	<= 1,00%	<= 1,00%
Cr	17,50% - 19,50%	16,50% - 18,50%
Ni	8,00% - 10,50%	10,00% - 13,00%
Mo	-	2,00% - 2,50%

Resistència a la tracció: >= 600 N/mm2
Toleràncies:

- Gruix: 2,5%
- LLargària: 0,1%
- Alineació d'arestes: 0,2%
- Torsió del perfil: ± 1°/m
- Angles: ± 1°

2.- CONDICIONS DE SUBMINISTRAMENT I EMMAGATZEMATGE

Subministrament: Amb les proteccions necessàries perquè arribi a l'obra amb les condicions exigides i amb l'escairat previst.
Emmagatzematge: Sense contacte directe amb el terra, amb tacs de separació per tal que les barres no flectin més d'1/250 de la llum. No s'han d'apilar trams successius.

3.- UNITAT I CRITERI D'AMIDAMENT

Unitat d'amidament: la indicada a la descripció de l'element
Criteri d'amidament: quantitat necessària subministrada a l'obra

4.- NORMATIVA DE COMPLIMENT OBLIGATORI

UNE-EN 10088-1:2006 Aceros inoxidables. Parte 1: Relación de aceros inoxidables.

BB - MATERIALS PER A PROTECCIONS I SENYALITZACIÓ

BBA - MATERIALS PER A SENYALITZACIÓ HORITZONTAL

BBA1 - MICROESFERES DE VIDRE PER A SENYALITZACIÓ

0.- ELEMENTOS QUE CONTEMPLA EL PLIEGO

BBA1M100.

Plec de condicions
1.- DEFINICIÓ I CONDICIONS DELS ELEMENTS

Materials per a aplicació directa sobre la calçada d'una marca o sistema de senyalització vial horitzontal.
S'han considerat els materials següents:
- Materials base: - Pintures acríliques, acríliques en base aigua i alcídiques - Termoplàstics - Plàstics en fred
- Materials de post-barrejat: - Microesferes de vidre
MICROESFERES DE VIDRE:
Partícules de vidre transparents i esfèriques que, mitjançant la retrorreflexió dels feixos de llum incidents dels llums d'un vehicle cap al seu conductor proporciona visibilitat nocturna a les marques vials.
Les característiques següents han de complir amb els valors declarats pel fabricant, assajats segons la norma corresponent, dins del límit de tolerància indicat, en el seu cas.
- Índex de refracció, segons UNE-EN 1423: expressat com a classe - Classe A: >= 1,5 - Classe B: >= 1,7 - Classe C: >= 1,9
- Percentatge ponderat màxim de microesferes de vidre defectuoses, segons UNE-EN 1423: expressat com passa/no passa. - Microesferes de vidre defectuoses: <= 20% - Grans i partícules estranyes: <= 3% - Avaluant per separat les microesferes de diàmetre <1 mm i les de diàmetre igual >= 1 mm.
- Granulometria, segons UNE-EN 1423: expressada com a descripció tamís a tamís. Es determina mitjançant l'ús de tamisos seleccionats, d'acord amb les següents regles.

Tamís (ISO 565 R 40/3)	Massa retinguda acumulada (% en pes)
Superior de seguretat	0 a 2
Superior nominal	0 a 10
Intermedis	N1 a N2 (*)
Inferior nominal	95 a 100

* N2-N1 <= 40
- Substàncies perilloses, segons UNE-EN 1423: expressada com a classe per a cadascuna de les substàncies perilloses (Arsènic, Plom i Antimoni). - Classe 0: valor no requerit - Classe 1: <= 200 ppm (mg/kg)
- Resistència als agents químics; aigua, àcid clorhídric, clorur càlcic i sulfur sòdic, segons UNE-EN 1423: expressada com passa/no passa. Les microesferes de vidre no han de presentar cap alteració superficial (superfície blanquinosa i sense brillantor) quan entren en contacte amb l'aigua o els agents químics citats anteriorment.

2.- CONDICIONS DE SUBMINISTRAMENT I EMMAGATZEMATGE

MICROESFERES DE VIDRE:
Subministrament: En envàs tancat.
Emmagatzematge: En el seu envàs d'origen, sense que s'alterin les seves condicions.

3.- UNITAT I CRITERI D'AMIDAMENT

Unitat d'amidament: la indicada a la descripció de l'element
Criteri d'amidament: quantitat necessària subministrada a l'obra

4.- NORMATIVA DE COMPLIMENT OBLIGATORI

NORMATIVA GENERAL:
* Orden de 6 de febrero de 1976 por la que se aprueba el Pliego de Prescripciones Técnicas Generales para Obras de Carreteras y Puentes (PG-3).
* Orden FOM/2523/2014, de 12 de diciembre, por la que se actualizan determinados artículos del Pliego de Prescripciones Técnicas Generales para Obras de Carreteras y Puentes, relativos a materiales básicos, a firmes y pavimentos, y a señalización, balizamiento y sistemas de contención de vehículos (PG-3).
* Orden FOM/510/2018, de 8 de mayo, por la que se modifica la Orden FOM/2523/2014, de 12 de diciembre, por la que se actualizan determinados artículos del Pliego de Prescripciones Técnicas Generales para Obras de Carreteras y Puentes, relativos a materiales básicos, a firmes y pavimentos, y a señalización, balizamiento y sistemas de contención de vehículos (PG-3).
MICROESFERES DE VIDRE:
UNE-EN 1423:2013 Materiales para señalización vial horitzontal. Materiales de postmezclado. Microesferas de vidrio, áridos antideslizantes y mezclas de ambos.

5.- CONDICIONS DE CONTROL DE RECEPCIÓ

CONTROL DE LA DOCUMENTACIÓ:
L'albarà lliurat per l'administrador ha de contenir la següent informació:
- Nom i direcció de l'empresa subministradora.
- Identificació del fabricant.
- Designació de la marca comercial.
- Quantitat de materials que es subministra.
- Identificació dels lots (referència) de cadascun dels materials subministrats.
- Data de fabricació.
CONDICIONS DE MARCATGE I CONTROL DE LA DOCUMENTACIÓ DE LES MICROESFERES DE VIDRE:
El subministrador ha de posar a disposició de la DF en el cas que aquesta ho sol·liciti, la documentació següent, que acredita el marcatge CE, segons el sistema d'avaluació de conformitat aplicable, d'acord amb el que disposa l'apartat 7.2.1 del CTE: - Productes per a zones aptes per a la circulació: - Sistema 1: Declaració de Prestacions
Cada envàs ha de portar en un lloc visible el marcatge CE de conformitat amb els Reials Decrets 1630/1992 de 29 de desembre i 1328/1995 de 28 de juliol que a més haurà de tenir la següent informació:
- Nom o marca d'identificació del fabricant i direcció registrada
- Les dues últimes xifres de l'any de fabricació del producte
- Número del certificat de conformitat CE

- El número i any d'aquesta norma Europea (UNE-EN 1423)
- Descripció del producte
- El número de lot i massa neta
- La presència eventual de tractaments superficials i la seva finalitat
- Indicacions que permetin identificar les característiques harmonitzades del producte: - Índex de refracció - Granulometria - Resistència a la fragmentació (per a granulats antilliscants) - En cas de mescla de microesferes de vidre i granulats antilliscants, les proporcions d'ambdós.

Declaració de prestacions d'acord amb el que estableix l'annex ZA de la norma UNE-EN 1423.
Declaració del fabricant amb les característiques d'identificació que figuren a la norma UNE-EN 12802.
OPERACIONS DE CONTROL DE LES MICROESFERES DE VIDRE:
Els punts de control més destacables són els següents:
- Comprovació de la documentació.
- Inspecció visual del subministrament.
- Determinació de les següents característiques, segons UNE-EN 1423: - Granulometria - Índex de refracció - Percentatge de microesferes defectuoses - Tractament superficial
- La DF podrà determinar la realització dels assajos d'identificació descrits a la norma UNE-EN 12802.

CRITÈRI DE PRESA DE MOSTRES:
Es seguiran els criteris de la DF i els criteris de les normes de procediment indicades a cada assaig.
INTERPRETACIÓ DE RESULTATS I ACTUACIONS EN CAS D'INCOMPLIMENT:
Es rebutjaran els aplecs amb documentació, acreditacions o característiques declarades que no compleixin amb els requisits especificats per a ells, i aquells sobre els s'hagin efectuat assajos d'identificació i no compleixin amb els requisits i toleràncies que estableix la norma UNE-EN 12802.
Els aplecs rebutjats podran presentar-se a una nova inspecció, amb els seus corresponents assajos de control de qualitat, sempre que s'acrediti que s'han eliminat les partides defectuoses o s'han corregit els seus defectes.

BB - MATERIALS PER A PROTECCIONS I SENYALITZACIÓ

BBM - MATERIALS PER A PROTECCIONS DE VIALITAT

BBM1 - SENYAL TRIANGULAR

0.- ELEMENTOS QUE CONTEMPLA EL PLIEGO

BBM11203,BBM12603,BBM13603,BBM1BGE3,BBM1AHA2.

Plec de condicions
1.- DEFINICIÓ I CONDICIONS DELS ELEMENTS

Elements per a col·locar verticalment, destinats a informar i ordenar la circulació en vies utilitzades per vehicles i/o vianants.
S'han considerat els elements següents: - Senyals de contingut fix, aquelles que tenen un contingut preestablert pel "Catálogo de señales verticales de circulación" publicat per la Dirección General de Carreteras; únicament varien la mida i els números que inclouen en alguns casos.
S'han considerat els materials següents: - Alumini anoditzat. - Acer galvanitzat
S'han considerat els acabats següents: - Amb pintura no reflectora - Amb làmina retrorreflectant.
CARACTERÍSTIQUES GENERALS:
La placa senyal ha d'estar formada per l'estampació d'una planxa, d'alumini anoditzat o d'acer galvanitzat, amb els elements de reforç i ancoratge necessaris per als seu ancoratge i recoberta amb l'acabat que li sigui propi, pintura no reflectora, o làmina retrorreflectant.
La utilització de materials d'una altra naturalesa haurà de ser aprovada per la DF.
La superfície metàl·lica ha de ser neta, llisa, sense porus, sense corrosió i resistent a la intempèrie.
No ha de tenir ratllades, bonys ni d'altres defectes superficials.

El substrat de les senyals i cartells verticals de circulació compliran amb les indicacions de la norma UNE-EN 12899-1.
No s'admetran les següents classes (d'acord amb la UNE-EN 12899-1): - P1 per a la perforació de la cara de la senyal (cara de la senyal amb perforacions a la seva superfície a una distancia no inferior a cent cinquanta mil·límetres (150 mm)). - E1 per a les vores de la placa de la senyal (les vores de la senyal no estan protegides, el substrat es una placa plana). - SP0 per a la protecció de la superfície de la placa de la senyal (sense cap protecció de la superfície de la senyal front a la corrosió).
Tindran les dimensions, colors i composició indicades a la DT, d'acord amb el Capítol VI/Secció 4ª, del "Reglamento General de Circulación", així com la vigent Norma 8.1-IC "Señalización vertical" de la Instrucción de Carreteras.
Les estructures i elements d'acer han de ser conformes a la Norma EN 1993-1-1.
Les estructures i elements d'alumini han de ser conformes a la Norma EN 1999-1-1.
Les característiques de les senyals i cartells han de ser les especificades a la Taula /01.1 del PG 3/75 MOD 11-OM.
No s'admetrà la utilització de les classes següents: - Pressió de vent: Classe WL2 - Pressió deguda a la neu: Classe DSL0 - Carregues puntuals: Classe PL0 - Deformació temporal màxima a flexió: Classe TDB4 - Deformació temporal màxima a torsió: Classe TDT0
Només s'admetran les senyals i cartells verticals de circul·lació per als que els coeficients parcials de seguretat per a les càrregues utilitzades siguin de la classe PAF2.
ACABAT AMB LÀMINA RETRORREFLECTANT:
Els materials retrorreflectants constituïts per microesferes de classe RA1 i classe RA2, han de ser conformes amb les característiques visuals (coordenades cromàtiques, factor de luminància, coeficient de retrorreflexió, durabilitat) i de resistència a la caiguda d'una massa, de la norma UNE-EN 12899-1.
Els materials microprismàtics de classe RA1, RA2 y RA3 compliran les característiques de les normes UNE-EN 12899-1 i UNE 135340.
ACABAT AMB PINTURA NO RETRORREFLECTANT:
Ha de estar exempta de corrosió, i no tenir defectes que impedeixin la seva visibilitat o identificació correctes, com ara bonys, etc.
La pel·lícula seca de pintura ha de tenir un aspecte uniforme, brillant, sense grans o qualsevol altra imperfecció superficial
Els colors han d'estar dins dels límits cromàtics i de factor de luminància especificats a la norma UNE 135331
Brillantor especular a 60°C: > 50%
Adherència (assaig 4.4): <= 1, No han d'aparèixer dents de serra
Resistència a l'impacte (assaig 4.5): Sense trencament
Resistència a la immersió en aigua (assaig 4.6): - Immediatament després de l'assaig : Sense ampolles, arrugues ni reblaniments - A les 24 hores: Brillantor especular >= 90% brillantor abans d'assaig
Resistència a la boira salina: Ha de complir especificacions art.3.7
Resistència a la calor i al fred (assaig 4.8 i 4.9): - No hi ha d'haver ampolles, pèrdua d'adherència o defectes apreciables
Envelliment artificial: Ha de complir les condicions art. 3.9.
Envelliment natural: Ha de complir les condicions de l'article 3.10
Tots aquests valors s'han de comprovar d'acord amb l'UNE 135331.

2.- CONDICIONS DE SUBMINISTRAMENT I EMMAGATZEMATGE

Subministrament: Embalades individualment o agrupades en embalatge rígid de fusta o metàl·lic.
A l'exterior ha de figurar el símbol de les plaques i el nombre d'unitats.
Emmagatzematge: Assentades en horitzontal en llocs secs, ventilats i sense contacte directe amb el terra.

3.- UNITAT I CRITERI D'AMIDAMENT

Unitat d'amidament: la indicada a la descripció de l'element
Criteri d'amidament: quantitat necessària subministrada a l'obra

4.- NORMATIVA DE COMPLIMENT OBLIGATORI

NORMATIVA GENERAL:
* Orden de 6 de febrero de 1976 por la que se aprueba el Pliego de Prescripciones Técnicas Generales para Obras de Carreteras y Puentes (PG-3).
* Orden FOM/2523/2014, de 12 de diciembre, por la que se actualizan determinados artículos del Pliego de Prescripciones Técnicas Generales para Obras de Carreteras y Puentes, relativos a

materiales básicos, a firmes y pavimentos, y a señalización, balizamiento y sistemas de contención de vehículos (PG-3).
* Orden FOM/534/2014, de 20 de marzo, por la que se aprueba la norma 8.1-IC señalización vertical de la Instrucción de Carreteras.
* UNE-EN 12899-1:2009 Señales verticales fijas de circulación. Parte 1: Señales fijas.
* UNE 135331:2011 Señalización vertical. Señales metálicas permanentes. Zona no retrorreflectante. Pinturas. Características y métodos de ensayo.

5.- CONDICIONS DE CONTROL DE RECEPCIÓ

CONDICIONS DE MARCATGE I CONTROL DE LA DOCUMENTACIÓ:
El fabricant ha de facilitar la informació del producte. Quan la mateixa no es pugui marcar sobre el producte, ha d'estar a la documentació que l'acompanyi. En aquest cas el producte ha de tenir un codi d'identificació.
Tots els productes y components de les senyals verticals fixes de circulació estaran marcats al se revers de forma clara i duradora amb la següent informació:
- Símbol del marcatge CE
- Número de identificació del organisme de certificació
- Nom o marca distintiva de identificació i adreça registrada del fabricant
- Els 2 últims dígits del any en que es va fixar el marcat
- Número de certificat de conformitat CE o del certificat de control de producció a fàbrica si procedeix
- Referència a la norma europea: EN 12899-1:2007
- Descripció del producte: nom genèric, material, dimensions i us previst
- Informació sobre aquelles característiques essencials que procedeixin recollides a les taules ZA.1 a ZA.6 de la norma EN 12899-1:2007, indicades segons l'apartat ZA.3 de la mateixa norma.
-
El fabricant o subministrador ha de facilitar la informació següent:
- Instruccions de muntatge i instal·lació de la senyal
- Dades sobre qualsevol limitació de la ubicació de la senyal
- Instruccions d'us i manteniment i neteja de la senyal, incloses les instruccions per al canvi de làmpades si fos el cas
El fabricant facilitarà a la DO, amb cada subministrament, un albarà amb documentació annexa que contingui, entre altres, les següents dades:
- Nom i adreça de la empresa subministradora
- Data de subministrament
- Identificació de la fàbrica que ha produït el material
- Identificació del vehicle que el transporta
- Quantitat subministrada i designació de la marca comercial
OPERACIONS DE CONTROL:
La DO podrà comprovar sobre una mostra representativa dels materials subministrats, que la marca, referència i característiques dels mateixos es corresponent amb la declarada a la documentació que els acompanya, en especial les dimensions de les senyals i cartells verticals, així como la retrorreflexió del material.
CRITERIS DE PRESA DE MOSTRES:
La presa de mostres, es realitzarà d'acord a les indicacions de l'Orden FOM/2523/2014.
INTERPRETACIÓ DE RESULTATS I ACTUACIONS EN CAS D'INCOMPLIMENT:
No s'utilitzaran materials que no arribin acompanyats del corresponent certificat de qualitat del fabricant, d'acord a les especificacions del plec.
Els assaigs d'identificació han de resultar conformes a les especificacions. En cas d'incompliment, es repetirà l'assaig corresponent sobre les mostres reservades, acceptant-ne el subministrament si els dos resultats són satisfactoris.
Es considera unitat defectuosa aquella que presenta algun incompliment en les operacions de control definides.

BB - MATERIALS PER A PROTECCIONS I SENYALITZACIÓ

BBM - MATERIALS PER A PROTECCIONS DE VIALITAT

BBM2- - BARRERA DE SEGURETAT RÍGIDA

0.- ELEMENTOS QUE CONTEMPLA EL PLIEGO

BBM2-0SI3.

Plec de condicions

1.- DEFINICIÓ I CONDICIONS DELS ELEMENTS

Barreres per a proteccions de vialitat.
S'han considerat els tipus següents:
- Barreres de formigó prefabricades, per a ús temporal i permanent
BARRERES DE FORMIGÓ PREFABRICADES:
Ha d'estar formada per mòduls de formigó prefabricats, obtinguts per un procés d'emmotllament de perfil simètric per a barreres dobles i asimètric per a barreres simples.
En la fabricació de la peça s'han de complir les prescripcions establertes, en especial les que fan referència a la seva durabilitat (art.8.2 i 37 de l'EHE-08) o (art. 43 del CODI ESTRUCTURAL) en funció de les classes d'exposició.
Tots els materials utilitzats en la fabricació de les peces han de complir les condicions fixades a les normes EHE-08 o el CODI ESTRUCTURAL i UNE-EN 13369.
No hi ha d'haver armadures vistes en cap punt.
Han de tenir un aspecte homogeni, uniforme, sense fissures ni deformacions o d'altres defectes superficials.
La seva base ha de ser plana.
Han d'estar armades per a resistir els esforços de manipulació.
Resistència característica del formigó: >= 35 N/mm2
Límit elàstic de l'acer: >= 400 N/mm2
Recobriment de les armadures: >= 2 cm
Tipus de ciment: Classe resistent >= 32,5
No s'ha d'utilitzar ciment aluminós ni mescles de ciment de procedència diferent. L'ús de ciment d'altres tipus requereix una justificació especial.
No s'han d'utilitzar, ni quan es pasta ni en la cura del formigó, aigües que produeixin eflorescències o que originin pertorbacions en el procés d'adormiment i d'enduriment.
La naturalesa dels granulats i la seva preparació han garantir l'adequada resistència i durabilitat del formigó.
Els granulats no han de tenir reactivitat potencial amb els àlcalis del ciment, ni s'han de descompondre a causa dels agents exteriors a que estan sotmesos a l'obra.
No s'han d'utilitzar granulats provinents de terres toves, friables ni poroses, ni les que tinguin compostos ferrosos, guix, nòduls de pirita o de qualsevol altre tipus de clorurs, sulfurs o sulfits.
Toleràncies:
- Planor de la base (regle de 3 m): < 5 mm
- Resistència característica del formigó: >= 80% Rn
- Defectes superficials: <= 15% superfície
- Cocons: <= 3 u en10 dm2
- Fissures
    - Amplària: <= 0,1 mm
    - Llargària: <= 2 cm

BARRERES DE FORMIGÓ PREFABRICADES D'ÚS PERMANENT:
Les barreres de seguretat d'ús permanent es classifiquen:
- Segons el comportament del sistema davant l'impacte d'un vehicle, d'acord amb els criteris, paràmetres i classes definits a les normes UNE-EN 1317-1 i UNE-EN 1317-2, essent aquests paràmetres:
    - Classe i nivell de contenció (taula 2 UNE-EN 1317-2)
    - Índex de severitat d'impacte (taula 3 UNE-EN 1317-2)
    - Amplària de treball (taula 4 UNE-EN 1317-2)
    - Deflexió dinàmica
- Segons la seva geometria i funcionalitat:
    - Simples: aptes per al xoc per una banda
    - Dobles: aptes per al xoc per ambdós costats

Les característiques següents han de complir amb els valors declarats pel fabricant, assajades segons la norma corresponent:
- Nivell de contenció (UNE-EN 1317-2): classe N1, N2, H1, H2, H3, H4a, H4b, L1, L2, L3,L4a o L4b
- Severitat de l'impacte (UNE-EN 1317-1): classe A, B o C
- Amplària de treball normalitzada (UNE-EN 1317-2): classe W1, W2, W3, W4, W5, W6, W7 o W8
- Deflexió dinàmica normalitzada (UNE-EN 1317-2): valor declarat pel fabricant en m
- Intrusió del vehicle normalitzada (UNE-EN 1317-2): classe VI1, VI2, VI3, VI4, VI5, VI6, VI7, VI8 o VI9. Només d'aplicació per als nivells de contenció L i H

- Durabilitat: el fabricant ha de declarar els materials i recobriments protectors utilitzats
- Resistència a la retirada de la neu (UNE-EN 1317-5): classe 1, 2, 3 o 4. Només d'aplicació quan es requereixi

Llevat de casos excepcionals, degudament justificats i amb autorització expressa de la Direcció General de Carreteres, no s'admet l'ús de sistemes de contenció de les següents característiques:
- Nivell de contenció N1
- Índex de severitat C
- Amplària de treball W8
- Deflexió dinàmica >= 2,5 m

S'ha de garantir que durant els assajos de xoc, segons UNE-EN 1317-2, no es produeixi el trencament de cap element longitudinal de la barrera orientat al costat de la circulació que pugui suposar un perill per al trànsit o per a tercers. Per a això les parts despreses han de complir:
- Peces o parts metàl·liques: <= 0,5 kg
- Peces o parts no metàl·liques: <= 2 kg

2.- CONDICIONS DE SUBMINISTRAMENT I EMMAGATZEMATGE

BARRERES DE FORMIGÓ PREFABRICADES:
Subministrament: Protegida de manera que no s'alterin les seves característiques.
Emmagatzematge: En el mateix lloc on s'ha de col·locar i de manera que no s'alterin les seves condicions.
No s'han d'emmagatzemar durant un període superior a 12 mesos.

3.- UNITAT I CRITERI D'AMIDAMENT

Unitat d'amidament: la indicada a la descripció de l'element
Criteri d'amidament: quantitat necessària subministrada a l'obra

4.- NORMATIVA DE COMPLIMENT OBLIGATORI

BARRERES DE FORMIGÓ PREFABRICADES:
* Orden de 6 de febrero de 1976 por la que se aprueba el Pliego de Prescripciones Técnicas Generales para Obras de Carreteras y Puentes (PG-3).
* Real Decreto 1247/2008, de 18 de julio, por el que se aprueba la Instrucción de Hormigón Estructural (EHE-08).
Real Decreto 470/2021, de 29 de junio, por el que se aprueba el Código Estructural.
* UNE 135111:1994 Sistemas viales de contención de vehículos. Barreras de hormigón. Definiciones, clasificación, dimensiones y tolerancias.
* UNE 135112:1994 Sistemas viales de contención de vehículos. Barreras de hormigón. Materiales básicos y control de ejecución.

BARRERES DE FORMIGÓ PREFABRICADES D'ÚS PERMANENT:
Orden FOM/2523/2014, de 12 de diciembre, por la que se actualizan determinados artículos del Pliego de Prescripciones Técnicas Generales para Obras de Carreteras y Puentes, relativos a materiales básicos, a firmes y pavimentos, y a señalización, balizamiento y sistemas de contención de vehículos (PG-3).
UNE-EN 1317-1:2011 Sistemas de contención para carreteras. Parte 1: Terminología y criterios generales para los métodos de ensayo.
UNE-EN 1317-2:2011 Sistemas de contención para carreteras. Parte 2: Clases de comportamiento, criterios de aceptación para el ensayo de impacto y métodos de ensayo para barreras de seguridad incluyendo pretiles.
UNE-EN 1317-5:2008+A2:2012 Sistemas de contención para carreteras. Parte 5: Requisitos de producto y evaluación de la conformidad para sistemas de contención de vehículos.

5.- CONDICIONS DE CONTROL DE RECEPCIÓ

CONDICIONS DE MARCATGE I CONTROL DE LA DOCUMENTACIÓ EN BARRERES DE FORMIGÓ PREFABRICADES D'ÚS PERMANENT:
El subministrador ha de posar a disposició de la DF si aquesta ho sol licita, la següent documentació, que acredita el marcatge CE, segons el sistema d'avaluació de conformitat aplicable:
- Productes per a àrees de circulació:
    - Sistema 1: Declaració de Prestacions

Cada subministrament que arribi a obra s'ha d'acompanyar de la documentació necessària per a la seva identificació.
L'albarà ha d'incloure:
- Nom i direcció de l'empresa subministradora
- Identificació del fabricant
- Designació de la marca comercial
- Quantitat d'elements que es subministra
- Identificació dels lots (referència) de cada tipus d'elements subministrats
- Data de fabricació

L'etiquetat i marcat CE ha d'incloure:
- Símbol de marcatge CE
- Número d'identificació de l'organisme de certificació
- Nom o marca comercial i adreça registrada del fabricant
- Dos últims dígits de l'any en què s'ha imprès el marcat CE
- Número de referència de la Declaració de Prestacions
- Referència a la norma EN 1317
- Descripció del producte: nom genèric, tipus i ús previst
- Informació de les característiques essencials segons annex ZA de la UNE-EN 1317-5 (classes de nivell de contenció, severitat de l'impacte, amplària de treball i deflexió dinàmica)

Per a cada tipus de sistema de contenció s'adjuntarà la declaració de prestacions del marcatge CE emesa pel fabricant.
Descripció tècnica del producte, segons UNE-EN 1317-5, que contindrà com a mínim:
- Plànols generals del sistema, amb esquema d'instal·lació i toleràncies
- Plànols de tots els components, amb dimensions i toleràncies
- Especificacions per als materials i acabats
- Avaluació de la durabilitat del producte
- Plànols de tots els elements acoblats a fàbrica
- Llista completa de totes les parts, incloent pesos
- Detalls del pretesat, quan sigui aplicable
- Qualsevol altra informació d'interès (medi ambient, seguretat, etc)
- Informació sobre substàncies regulades

Manual d'instal·lació subministrat pel fabricant, amb indicació de les condicions d'implantació, manteniment, inspecció i terrenys de suport existents.
OPERACIONS DE CONTROL EN BARRERES DE FORMIGÓ PREFABRICADES D'ÚS PERMANENT:
Control de recepció:
- Verificació documental del fet que els valors declarats pel fabricant en els documents que acompanyen el Marcatge CE son conforme a les especificacions exigides.

Control de qualitat dels aplecs:
- Es seguiran els criteris indicats a la descripció tècnica del producte, segons UNE-EN 1317-5, que coincidiran amb els utilitzats per a elaborar l'informe d'avaluació de la mostra assajada, segons UNE-EN 1317-5.

CRITERIS DE PRESA DE MOSTRES EN BARRERES DE FORMIGÓ PREFABRICADES:
Els controls s'han de realitzar segons les instruccions de la DF i els criteris indicats a les normes de procediment corresponents.
INTERPRETACIÓ DE RESULTATS I ACTUACIONS EN CAS D'INCOMPLIMENT EN BARRERES DE FORMIGÓ PREFABRICADES D'ÚS PERMANENT:
No s'acceptaran els aplecs que incompleixin alguna de les condicions indicades a la descripció tècnica del producte, segons UNE-EN 1317-2.
Els aplecs rebutjats podran presentar-se de nou per a la inspecció quan el subministrador acrediti que s'han tornat a examinar i assajar totes les unitats i que s'han eliminat les defectuoses o corregit els seus defectes.
Aquestes unitats es sotmetran de nou als assajos de control.

BB - MATERIALS PER A PROTECCIONS I SENYALITZACIÓ

BBM - MATERIALS PER A PROTECCIONS DE VIALITAT

BBM3 - CARTELLS

1.- DEFINICIÓ I CARACTERÍSTIQUES DELS ELEMENTS

Rètols per a senyalització.
S'han considerat els materials següents:

- Alumini extruït
- Acer galvanitzat

S'han considerat els acabats següents:
- Amb pintura no reflectora
- Amb làmina reflectora

CARACTERÍSTIQUES GENERALS:
La superfície metàl·lica ha de ser neta, llisa, sense porus, sense corrosió i resistent a la intempèrie.
No ha de tenir ratllades, bonys ni d'altres defectes superficials.
Els ancoratges per a plaques, els cargols de subjecció i els perfils d'acer galvanitzat utilitzats com a suport, compliràn les característiques indicades per a cadascún d'ells en les normes UNE 135312 i UNE 135314.
Han d'estar preparats per a la unió amb l'element per mitjà de cargols o abraçadores.
En cas que hi hagi soldadura, aquesta respectarà l'especificat en els artícles 624, 625 i 626 del "Pliego de Prescripciones Técnicas Generales".(PG 3/75)
Els elements de suport i ancoratge han de ser d'acer galvanitzat per immersió en calent. Han d'estar preparats per a la unió amb l'element mitjançant cargols o abraçadores.
No ha de tenir bonys, punts d'oxidació ni desperfectes a la superfície.
El recobriment ha de ser llis, homogeni i sense discontinuïtats a la capa de zinc.
No ha de tenir taques, inclusions de flux, de cendres o de clapes.
No ha de tenir exfoliacions visibles, ni bombolles, ratllades, picadures o punts sense galvanitzar.
Les lamel·les han d'estar recobertes amb l'acabament que els hi sigui propi de pintura no reflectora, o làmina reflectora d'intensitat normal o alta.
Ha de tenir els colors d'acord amb el que prescriu la legislació vigent.
Protecció del galvanitzat dels elements de sustentació: >= 505 g/m2
Puresa del zinc: 98,5%
Adherència del recobriment (MELC 8.06a): Ha de complir
Continuïtat del recobriment (MELC 8.06a): Ha de complir
ACABAT DE L'ELEMENT AMB PINTURA NO REFLECTORA:
Condicions de les zones no retrorreflectores pintades de les senyals:
- Els colors han d'estar dins dels límits cromàtics i de factor de luminància especificats a la norma UNE 135331
- L'esmalt no ha de tenir benzol, derivats clorats ni qualsevol altre dissolvent tòxic.
- La pel·lícula seca de pintura ha de tenir un aspecte uniforme, brillant, sense grans o qualsevol altra imperfecció superficial

Condicions de la pel·lícula seca de pintura:
- Brillantor especular a 60°C: > 50%
- Adherència (assaig 4.4): <= 1, No han d'aparèixer dents de serra
- Resistència a l'impacte (assaig 4.5): Sense trencament
- Resistència a la immersió en aigua (assaig 4.6):
  - Immediatament després de l'assaig : Sense ampolles, arrugues ni reblaniments
  - A les 24 hores: Brillantor especular >= 90% brillantor abans d'assaig
- Resistència a la boira salina: Ha de complir especificacions art.3.7
- Resistència a la calor i al fred (assaig 4.8 i 4.9):
  - No hi ha d'haver ampolles, pèrdua d'adherència o defectes apreciables
- Envelliment artificial: Ha de complir les condicions art. 3.9.

Tots aquests valors s'han de comprovar d'acord amb l'UNE 135331.
ACABAT DE L'ELEMENT AMB LÀMINA REFLECTORA:
Els materials retrorreflectants utilitzats en senyals i rètols verticals de circulació es classificaran, segons la seva naturalesa i característiques, en tres nivells:
- Nivell de retrorreflexió 1: La seva composició estarà realitzada a base de microesferes de vidre incorporades a una resina o aglomerant transparent i pigmentat amb els colors apropiats. Aquesta resina, per la part posterior, estarà sellada i dotada d'un adhesiu sensible a la pressió o activable per calor que estarà protegit per una làmina de paper amb silicona o de polietilè.
- Nivell de retrorreflexió 2: La seva composició estarà realitzada a base de microesferes de vidre encapsulades entre una pel·lícula externa, pigmentada amb els colors apropiats, i una resina o aglomerant transparent amb la pigmentació adequada. Aquesta resina, per la part posterior, estarà sellada i dotada d'un adhesiu sensible a la pressió o activable per calor que estarà protegit per una làmina de paper amb silicona o de polietilè.
- Nivell de retrorreflexió 3: La seva composició estarà realitzada a base de microprismes integrats en la cara interna d'una làmina polimèrica. Aquests elements han de ser capaços de reflexar la llum incident en amplies condicions d'angularitat i a les distàncies de visibilitat considerades característiques per a les diferents senyals i rètols verticals, amb una intensitat lluminosa per unitat de superfície <= 10 cd/m2 per al color blanc.

Han de ser capaços de reflectir la major part de la llum incident, en la mateixa direcció però en sentit contrari.
Ha de tenir els colors i el factor de luminancia d'acord amb el que prescriuen les normes UNE 48073 i UNE 48060, dins dels límits especificats a la norma UNE 135330 i UNE 135334.
Exteriorment, la làmina reflectora ha de tenir una pel·lícula de resines sintètiques, transparent, flexible, de superfície llisa i resistent als agents atmosfèrics.
La làmina reflectora ha de ser resistent als dissolvents com el querosè, la turpentina, el metanol, el xilol i el toluè.
La làmina reflectora ha de tenir un aspecte uniforme, brillant, sense grans o qualsevol altra imperfecció superficial.
Els valors de coeficient de retrorreflexió, determinats segons la norma UNE 135350, han de complir les especificacions establertes a la norma UNE 135330.
Resistència a l'impacte (UNE 48184): Sense clivelles ni desenganxades
Adherència al substrat (UNE 135330): Ha de complir
Resistència a la calor (UNE 135-330): Ha de complir
Resistència al fred (UNE 135-330): Ha de complir
Resistència a la humitat (UNE 135-330): Ha de complir
Resistència als detergents (UNE 135-330): Ha de complir
Resistència a la boira salina (UNE 135-330): Ha de complir
Envelliment accelerat (UNE 135-330): Ha de complir
Condicions de la làmina reflectora:
- Gruix de la làmina reflectora: <= 0,3 mm
- Flexibilitat (MELC 12.93): Ha de complir
- Brillantor especular amb un angle de 85° (MELC 12.100): >= 40
- Intensitat reflexiva sota pluja artificial: >= 90% valor original (angle divergència 0,2° i incidència 0,5°)
- Retracció:
  - Al cap de 10 min: < 0,8 mm
  - Al cap de 24 h: < 3,2 mm
- Resistència a la tracció: > 0,1 N/mm2
- Allargament: > 10%

RÈTOLS D'ALUMINI EXTRUÏT:
El rètol ha d'estar format per un conjunt de lamel·les d'alumini extruït, de 175 mm d'amplària, amb un reforç perimetral de 40 mm, unides entre elles i l'element de suport mitjançant un conjunt de grapes d'alumini.
Resistència a la tracció (UNE 7-474 (1)): >= 150 N/mm2
Límit elàstic (UNE 7-474 (1)): >= 110 N/mm2
Allargament (UNE 7-474 (1)): >= 7%
Duresa Brinell (UNE_EN_ISO 6506/1): >= 60
Gruix de les lamel·les d'alumini: 2,5 mm
Toleràncies:
- Amplària: ± 1,10 mm
- Amplària del reforç perimetral: ± 0,66 mm
- Gruix: ± 0,15 mm
- Planor: ± 0,8 mm
- Angles: ± 2°
- Rectitud: ± 0,2%

RÈTOLS D'ACER GALVANITZAT:
El rètol ha d'estar format per un conjunt de lamel·les d'acer conformat en fred i galvanitzat en calent, de 175 mm d'amplària, amb una sèrie de plegats longitudinals a 90° que formen un reforç perimetral de 30 mm, unides entre elles i l'element de suport mitjançant un conjunt de grapes d'acer galvanitzat.
Resistència a la tracció (UNE 36-130): >= 270 N/mm2
Protecció del galvanitzat de les lamel·les (UNE 135-310): >= 256 g/m2
Adherència i conformabilitat del recobriment (UNE 135310): Ha de complir
Puresa del zinc: >= 99%
Gruix de les lamel·les d'acer: 1,2 mm
Toleràncies:
- Corbatura longitudinal (efecte sable) (L = llargària lamel·la): ± 0,15% L
- Planor: ± 1,5 mm
- Gruix: ± 0,13 mm

2.- CONDICIONS DE SUBMINISTRAMENT I EMMAGATZEMATGE

Subministrament: Embalades individualment o agrupades en embalatge rígid de fusta o metàl·lic. A l'exterior ha de figurar el símbol de les plaques i el nombre d'unitats.
Emmagatzematge: Assentades en horitzontal en llocs secs, ventilats i sense contacte directe amb el terra.

3.- UNITAT I CRITERIS D'AMIDAMENT

Unitat d'amidament: la indicada a la descripció de l'element

Criteri d'amidament: quantitat necessària subministrada a l'obra

4.- NORMATIVA DE COMPLIMENT OBLIGATORI

NORMATIVA GENERAL:
* Orden de 6 de febrero de 1976 por la que se aprueba el Pliego de prescripciones técnicas generales para obras de carreteras y puentes (PG 3/75)
* Orden de 28 de diciembre de 1999 por la que se actualiza el Pliego de Prescripciones Técnicas Generales para obras de carreteras y puentes en lo relativo a señalización, balizamiento y sistemas de contención de vehículos.
Orden de 28 de diciembre de 1999 por la que se aprueba la norma 8.1-IC, Señalización Vertical, de la Instrucción de Carreteras.
RÈTOLS ACABATS AMB LÀMINA REFLECTORA:
* Recomendaciones para el empleo de placas reflectantes en la señalización vertical de carreteras. 1984.
* UNE 135330:1998 Señalización vertical. Señales metálicas permanentes retrorreflectantes mediante láminas con microesferas de vidrio. Características y métodos de ensayo.
RÈTOLS AMB PINTURA NO REFLECTORA:
* UNE 135331:1998 Señalización vertical. Señales metálicas permanentes. Zona no retrorreflectante. Pinturas. Características y métodos de ensayo.
RÈTOLS D'ALUMINI EXTRUÏT:
UNE 135321:1998 Señales metálicas de circulación. Lamas de perfil de aluminio obtenido por extrusión. Fabricación, características y métodos de ensayo.
RÈTOLS D'ACER GALVANITZAT:
UNE 135320:1999 Señales metálicas de circulación. Lama de chapa de acero galvanizada. Tipo A. Características y métodos de ensayo.

5.- CONDICIONS DE CONTROL DE RECEPCIÓ

OPERACIONS DE CONTROL:
Per a cada subministrador diferent i tipus de senyal o cartell, es realitzaran les següents comprovacions:
- Inspecció visual de les senyals i cartells, identificació del fabricant i recepció dels certificats de qualitat on es garanteixen les condicions del plec.
- Comprovació de les característiques geomètriques sobre un 10 % de les senyals subministrades.

CRITERIS DE PRESA DE MOSTRES:
Els controls s'han de fer segons les indicacions de la DF.
INTERPRETACIÓ DE RESULTATS I ACTUACIONS EN CAS D'INCOMPLIMENT:
No s'acceptaran els senyals que no arribin acompanyats dels corresponents certificats de qualitat del fabricant.
L'acceptació del lot de senyals o cartells del mateix tipus, vindrà determinada d'acord al pla de mostreig establert per a un "nivell d'inspecció I" i "nivell de qualitat acceptable" (NCA) de 4,0 per a inspecció normal, segons la norma UNE 66-020:
Es considera unitat defectuosa aquella que presenta algun incompliment en les operacions de control definides.

BB - MATERIALS PER A PROTECCIONS I SENYALITZACIÓ

BBM - MATERIALS PER A PROTECCIONS DE VIALITAT

BBMZ - SUPORT PER A SENYALITZACIÓ VERTICAL (D)

0.- ELEMENTOS QUE CONTEMPLA EL PLIEGO

BBMZ2611.

Plec de condicions
1.- DEFINICIÓ I CONDICIONS DELS ELEMENTS

Materials auxiliars per a proteccions de vialitat.

Plec de Ciondicions Particulars

S'han considerat els elements següents:
- Suport de tub d'acer laminat i galvanitzat per a suport de senyalització
SUPORTS DE SENYALITZACIÓ:
Perfil de secció tancada, no massissa, d'acer laminat i galvanitzat en calent, per al suport de senyalització vertical.
Per a senyals de circulació, els suports compliran les condicions de la UNE 135312, UNE 135314.
Tipus d'acer: AP 11 (UNE 36093)
L'acer estarà protegit contra la corrosió mitjançant galvanitzat en calent segons UNE-EN ISO 1461.
Gruix del recobriment galvanitzat (UNE-EN ISO 1461): >= 70 micres
Massa del recobriment galvanitzat (UNE-EN ISO 1461): >= 505 g/m2
No ha de tenir bonys, punts d'oxidació ni desperfectes en la seva superfície.
El recobriment dels elements ha de ser llis, homogeni i sense discontinuïtats a la capa de zinc.
No ha de tenir taques, inclusions de flux, cendres o clapes.
No ha de tenir exfoliacions visibles ni bombolles, ratlles, picadures o punts sense galvanitzar.
L'alçària del suport ha de ser l'especificada al projecte.
Doblegament (UNE 7472): Ha de complir
Toleràncies:
- Dimensió: ±1% (mínim ± 5mm)
- Gruix: -10% (toler.+limitada per toler. en massa)
- Massa: +8%; -6%

Allargament fins a la ruptura:

Gruix (mm)	Allargament mínim (%)	
	Longitudinal	Transversal
<=40	26	24
> 40 <=65	25	23

2.- CONDICIONS DE SUBMINISTRAMENT I EMMAGATZEMATGE

SUPORTS PER A SENYALITZACIÓ:
Subministrament: Cada element ha de portar gravades les sigles del fabricant i el símbol de designació de l'acer.
Emmagatzematge: En llocs secs i ventilats sense contacte directe amb el terra.

3.- UNITAT I CRITERI D'AMIDAMENT

BANDEROLA, PÒRTIC, SUPORT I ACCESSORIS PER A BARRERA FLEXIBLE:
Unitat d'amidament: la indicada a la descripció de l'element
Criteri d'amidament: quantitat necessària subministrada a l'obra

4.- NORMATIVA DE COMPLIMENT OBLIGATORI

NORMATIVA GENERAL:
* Orden de 6 de febrero de 1976 por la que se aprueba el Pliego de Prescripciones Técnicas Generales para Obras de Carreteras y Puentes (PG-3).
* Orden FOM/2523/2014, de 12 de diciembre, por la que se actualizan determinados artículos del Pliego de Prescripciones Técnicas Generales para Obras de Carreteras y Puentes, relativos a materiales básicos, a firmes y pavimentos, y a señalización, balizamiento y sistemas de contención de vehículos (PG-3).

5.- CONDICIONS DE CONTROL DE RECEPCIÓ

OPERACIONS DE CONTROL:
OPERACIONS DE CONTROL EN SUPORTS PER A SENYALITZACIÓ:
Els punts de control més destacables són els següents:
- Cada 100 m de suports utilitzats a l'obra, es realitzaran les següents comprovacions: - Determinació de la massa per unitat de superfície d'una pel·lícula de galvanitzat segons la

norma UNE-EN ISO 1461. - Comprovació del recobriment: assaigs d'adherència i massa del recobriment (mètodes no destructius) (assaigs conforme UNE-EN ISO 1461) - Comprovació de les característiques geomètriques dels suports.
CRITERIS DE PRESA DE MOSTRES:
S'han de seguir les instruccions de la DF i els criteris de les normes de procediment indicades en cada assaig.
INTERPRETACIÓ DE RESULTATS I ACTUACIONS EN CAS D'INCOMPLIMENT:
No s'acceptarà l'ús de materials que no arribin acompanyats del corresponent certificat de qualitat del fabricant.
Els resultats dels assaigs d'identificació compliran les condicions del plec. En cas d'incompliment en una comprovació, es repetirà l'assaig sobre dues mostres més del mateix lot, acceptant-ne el conjunt, quan aquests resultin satisfactoris.

BD - MATERIALS PER A EVACUACIÓ, CANALITZACIÓ I VENTILACIÓ ESTÀTICA

BD1 - TUBS I ACCESSORIS PER A EVACUACIÓ VERTICAL D'AIGÜES RESIDUALS

BD13 - TUBS I ACCESSORIS PER A EVACUACIÓ VERTICAL D'AIGÜES RESIDUALS

Plec de condicions
1.- DEFINICIÓ I CONDICIONS DELS ELEMENTS

Tubs de materials plàstics, per a conductes d'evacuació d'aigües pluvials i residuals dins dels edificis.
S'han considerat els tipus següents:
- Tubs i accessoris de PVC-U de paret massissa, fabricat segons norma UNE-EN 1329-1
- Tubs i accessoris de PVC-U de paret estructurada, fabricat segons norma UNE-EN 1453-1
CARACTERÍSTIQUES GENERALS:
El fabricant ha de garantir que les característiques del material que composen els tubs i accessoris, així com les característiques generals, geomètriques, mecàniques i físiques dels tubs compleixen les normes UNE-EN corresponents, si és el cas.
La superfície interna i externa del tub ha de ser llisa i neta. No ha de tenir defectes superficials com ara ratlles, bombolles, impureses o porus.
El tub ha de tenir una superfície de color uniforme.
Els tubs han de tenir els seus extrems acabats en un tall perpendicular a l'eix.
El codi d'aplicació indica on es poden utilitzar els tubs:
- "B" codi per a l'àrea d'aplicació dels components utilitzats per sobre del sòl en el interior de l'edifici o per a components a l'exterior de l'edifici fixats a la paret.
- "D" codi per a l'àrea d'aplicació que es situa a menys d'1m de l'edifici i on els tubs i accessoris estan enterrats i connectats als sistemes d'evacuació d'aigües residuals de l'edifici.
- "BD" codi per a l'àrea d'aplicació B i D
TUBS DE PVC-U DE PARET MASSISSA:
Material del tub està format per PVC al que s'afegeixen additius necessaris per a facilitar la fabricació dels components d'acord amb els requisits de la norma UNE-EN 1329-1
Toleràncies:
- Diàmetre exterior: - 32-40-50-63: 0 a 0,2mm. - 75-80-82-90-100-110-125: 0 a 0,3mm - 140-160-180: 0 a 0,4mm - 200-250: 0 a 0,5mm - 350: 0 a 0,6mm
- Gruix parets: - àrea d'aplicació B - 32-40-50-63-75-80-82-90-100: 3 a 3,5mm - 110-125-140-160: 3,2 a 3,8mm - 180: 3,6 a 4,2mm - 200: 3,9 a 4,5mm - 250: 4,9 a 5,6mm - 315: 6,2 a 7,1mm - àrea d'aplicació BD - 75- 80-82-90-100: 3 a 3,5mm - 110-125: 3,2 a 3,8mm - 140: 3,5 a 4,1 mm - 160: 4,0 a 4,6 mm - 180: 4,4 a 5,0 mm - 200: 4,9 a 5,6 mm - 250: 6,2 a 7,1 mm - 315: 7,7 a 8,7 mm
TUBS DE PVC-U DE PARET ESTRUCTURADA:
Han d'estar formats per una capa interna i altre externa, llises, de PVC-U, compacte, entre les que s'ha introduït material de PVC-U escumat o nervis de PVC-U compacte, d'acord amb els requisits indicats en la normativa UNE-EN 1453-1.
Només es poden utilitzar per a muntatge a l'interior dels edificis, àrea d'aplicació B
Toleràncies:
- Diàmetre exterior: - 32-40-50-63: 0 a 0,2mm. - 75-80-82-90-100-110-125: 0 a 0,3mm - 140-160-180: 0 a 0,4mm - 200-250: 0 a 0,5mm - 350: 0 a 0,6mm
- Gruix total de la paret: - 32-40-50-63-75-80-82-90-100: 3 a 3,5mm - 110-125-140-160: 3,2 a 3,8mm - 180: 3,6 a 4,2mm - 200: 3,9 a 4,5mm - 250: 4,9 a 5,6mm - 315: 6,2 a 7,1mm

2.- CONDICIONS DE SUBMINISTRAMENT I EMMAGATZEMATGE

Subministrament: Protegit de manera que no s'alterin les seves característiques.
Emmagatzematge: Assentats horitzontalment sobre superfícies planes.

3.- UNITAT I CRITERI D'AMIDAMENT

Unitat d'amidament: la indicada a la descripció de l'element
Criteri d'amidament: quantitat necessària subministrada a l'obra

4.- NORMATIVA DE COMPLIMENT OBLIGATORI

TUBS DE PVC-U DE PARET MASSISSA:
UNE-EN 1329-1:1999 Sistemas de canalización en materiales plásticos para evacuación de aguas residuales (a baja y a alta temperatura) en el interior de la estructura de los edificios. Poli(cloruro de vinilo) no plastificado (PVC-U). Parte 1: Especificaciones para tubos, accesorios y el sistema.
TUBS DE PVC-U DE PARET ESTRUCTURADA:
UNE-EN 1453-1:2000 Sistemas de canalización en materiales plásticos con tubos de pared estructurada para evacuación de aguas residuales (a baja y a alta temperatura) en el interior de la estructura de los edificios. Poli(cloruro de vinilo) no plastificado (PVC-U). Parte 1: Requisitos para los tubos y el sistema.

5.- CONDICIONS DE CONTROL DE RECEPCIÓ

CONDICIONS DE MARCATGE I CONTROL DE LA DOCUMENTACIÓ:
Els tubs han d'anar marcats segons la normativa corresponent a interval d'1 m. El marcatge ha de ser llegible després de l'emmagatzematge, exposició a la intempèrie, instal·lació i posada a l'obra del tub.
El marcatge no ha de produir defectes al tub (fissures, disminució del gruix mínim de les parets, etc.).
El marcatge ha de contenir com a mínim la següent informació:
- Número de la norma (si en té d'obligat compliment)
- Nom del fabricant i/o marca comercial
- Diàmetre nominal
- Gruix mínim de paret
- Material
- Codi de l'àrea d'aplicació
- Rigidesa anular nominal (només per als tubs BD)
- Informació del fabricant: any i mes de fabricació i identificador del lloc de fabricació
- Prestacions en clima fred
OPERACIONS DE CONTROL:
Les tasques de control a realitzar són les següents:
- Sol·licitar del fabricant els certificats de les característiques tècniques dels materials escollits (si s'escau)
- Control de la documentació tècnica subministrada.
- Control d'identificació dels materials, verificant que les seves característiques i dimensionament s'adequa al projecte
- Control de recepció dels materials i lloc d'emplaçament.
CRITERIS DE PRESA DE MOSTRES:
Els controls s'han de realitzar segons les instruccions de la DF i els criteris indicats a les normes de procediment corresponents.
INTERPRETACIÓ DE RESULTATS I ACTUACIONS EN CAS D'INCOMPLIMENT:
Segons criteri de la DF, podrà ser acceptat o rebutjat tot o part del material de la partida.

BD - MATERIALS PER A EVACUACIÓ, CANALITZACIÓ I VENTILACIÓ ESTÀTICA

BD1 - TUBS I ACCESSORIS PER A EVACUACIÓ VERTICAL D'AIGÜES RESIDUALS

BD1Z - BRIDA PER A TUB

Plec de condicions
1.- DEFINICIÓ I CONDICIONS DELS ELEMENTS

Brides per a la subjecció o suspensió dels tubs d'evacuació d'aigües pluvials o residuals en els seus paraments de suport, en forma d'abraçadora encastable de xapa d'acer, galvanitzada.
CARACTERÍSTIQUES GENERALS:
L'abraçadora ha de constar de dues parts que s'uneixin pel pla diametral, per mitjà d'una brida i un cargol o dos cargols galvanitzats.
Una de les parts de la brida ha de portar una pota d'ancoratge per a encastar a l'obra.
El recobriment de zinc ha de ser llis, sense discontinuïtats, exfoliacions o d'altres defectes.
L'abraçadora no ha de tenir rugositats ni rebaves.
Diàmetre de l'abraçadora (D): 5 <= D <= 50 cm
Amplària: >= 1,5 cm
Gruix: >= 0,05 cm
Recobriment de protecció (galvanització): >= 275 g/m2
Puresa del zinc de recobriment: >= 98,5%
Les condicions de galvanització s'han de verificar d'acord amb l'UNE 7-183 i UNE 37-501.

2.- CONDICIONS DE SUBMINISTRAMENT I EMMAGATZEMATGE

Subministrament: Empaquetades en caixes. A cada brida o albarà de lliurament hi ha d'haver les dades següents:
- Nom del fabricant o marca comercial
- Diàmetre del tub que abraça
Emmagatzematge: En llocs secs i ventilats, protegides d'impactes.

3.- UNITAT I CRITERI D'AMIDAMENT

Unitat d'amidament: la indicada a la descripció de l'element
Criteri d'amidament: quantitat necessària subministrada a l'obra

4.- NORMATIVA DE COMPLIMENT OBLIGATORI

No hi ha normativa de compliment obligatori.

BD - MATERIALS PER A EVACUACIÓ, CANALITZACIÓ I VENTILACIÓ ESTÀTICA

BD5 - MATERIALS PER A DRENATGES

BD5H - CANAL DE FORMIGÓ POLÍMER PER A DRENATGES

Plec de condicions
1.- DEFINICIÓ I CONDICIONS DELS ELEMENTS

Elements prefabricats de formigó amb additius per a la formació de canals de recollida d'aigua als paviments, per a zones de circulació utilitzades per vianants o vehicles, amb la part proporcional d'accessoris extrems i de connexió a al xarxa de sanejament i la reixa o tapa superior.
S'han considerat els següents elements de cobriment de la canal:
- Reixa de fosa
- Reixa d'acer inoxidable
- Reixa d'acer galvanitzat
- Reixa de polipropilè
- Reixa de formigó polímer
- Tapa de formigó amb ranures laterals
S'han considerat els següents tipus de canal:
- Sense pendent
- Amb pendent contínua
CARACTERÍSTIQUES GENERALS:
El cos de la canal ha d'estar fet de formigó armat amb polímers o fibra de vidre, obtingut per un procés d'emmotllament i curat del formigó.
No ha de tenir esquerdes, deformacions, balcaments ni escrostonaments a les arestes.
Les canals han de tenir una amplada interior constant.
Les canals sense pendent han de tenir l'alçada interior constant, i les canals amb pendent han de tenir un increment de l'alçada interior constant.
Els extrems de les peces de la canal han d'acabar amb un tall perpendicular a l'eix, amb un encaix encadellat.
Les canals amb pendent han de disposar de peces de diferent alçada, modulades per tal que permetin fer una canal amb pendent interior uniforme, amb la cara superior horitzontal.
La superfície interior ha de ser regular i llisa. S'admeten petites irregularitats locals que no disminueixin la qualitat de la peça, ni la capacitat de desguàs.
La canal ha de tenir un sistema per encaixar les reixes o tapes, que permetin immobilitzar-les.
Les reixetes o tapes han de tenir els encaixos adients perquè una vegada col·locades no es puguin desplaçar lateralment.
S'han de fixar al cos de la canal ja sigui amb algun dispositiu d'enclavament, amb una característica de disseny específica o amb una massa suficient que n'asseguri l'estabilitat.
Han de portar una marca que identifica la classificació segons UNE-EN 1433:
- A 15: zones de vianants
- B 125: voreres, zones de vianants i zones d'estacionament de vehicles
- C 250: vorals i cunetes de carreteres o carrers
- D 400: zones de trànsit en carreteres o aparcament de tot tipus de vehicles
- E 600: zones de trànsit de vehicles pesats
- F 900: zones amb càrregues molt grans
El fabricant ha de garantir que el conjunt de canal i reixa o tapa col·locada compleixen les condicions de l'UNE-EN 1433.
Les reixetes i les tapes han d'estar marcades com a mínim amb la següent informació:
- Referència a la norma EN 1433
- La classe a la que pertanyen
- Nom i/o marca d'identificació del fabricant de la reixeta o tapa
- Nom i/o marca d'identificació del fabricant de la unitat de reixeta
- Data de fabricació
- El símbol normalitzat CE de conformitat amb el que disposen els Reials Decrets 1630/1992 de 29 de desembre i 1328/1995 de 28 de juliol
El cos de la canal ha d'estar estar marcat com a mínim amb la següent informació:
- Referència a la norma EN 1433
- La classe a la que pertany
- Nom i/o marca d'identificació del fabricant
- El tipus de producte (M per a les canals que necessiten suport addicional per a suportar les càrregues verticals i horitzontals, I per a les canals que no necessiten aquest suport)
- Data de fabricació
- Per a canals amb pendent incorporada, la seqüència de cada unitat
- Marcat relatiu a la resistència a la intempèrie
- El símbol normalitzat CE de conformitat amb el que disposen els Reials Decrets 1630/1992 de 29 de desembre i 1328/1995 de 28 de juliol
Toleràncies:
- Llargària interior (L): - Per a L =< 1 000 mm: ± 2 mm - Per a 1 000 < L =< 4 000 mm: ± 4 mm - Per a L > 4 000 mm: ± 5 mm
- Amplària interior (b): - Per a b =< 500 mm: ± 2 mm - Per a 500 < b =< 500 mm: ± 3 mm
- Alçària interior (h): - Per a h =< 200 mm: ± 2 mm - Per a h > 200 mm: ± 1% amb un màxim de ± 3 mm
- Tolerància del desplaçament horitzontal de la reixeta o tapa en el seu allotjament: - Obertura neta =< 400 mm: ± 7 mm - Obertura neta > 400 mm: ± 9 mm

2.- CONDICIONS DE SUBMINISTRAMENT I EMMAGATZEMATGE

Subministrament: Protegit de manera que no s'alterin les seves característiques.
El subministrador ha de posar a disposició de la DF en el cas que aquesta ho sol·liciti, la documentació següent, que acredita el marcatge CE, segons el sistema d'avaluació de conformitat aplicable, d'acord amb el que disposa l'apartat 7.2.1 del CTE: - Productes per a recollida i conducció d'aigües superficials en zones sotmeses a trànsit peatonal i/o de vehicles: -

Sistema 3: Declaració de Prestacions
A la documentació comercial, el símbol normalitzat CE s'ha d'acompanyar de la següent informació:
- Nom o marca d'identificació i l'adreça social del fabricant
- Els dos últims dígits de l'any en que s'ha fet el marcatge
- Referència a la norma EN 1433
- Descripció del producte: nom genèric, material, dimensions, ús previst i lloc d'instal·lació
- Característiques cobertes per la norma EN 1433
- Capacitat de suport de càrrega (classificació segons la norma EN 1433)
- Estanquitat a l'aigua
- Durabilitat

Emmagatzematge: En llocs protegits del sol, les gelades i els impactes.

3.- UNITAT I CRITERI D'AMIDAMENT

Unitat d'amidament: la indicada a la descripció de l'element
Criteri d'amidament: quantitat necessària subministrada a l'obra

4.- NORMATIVA DE COMPLIMENT OBLIGATORI

UNE-EN 1433:2003 Canales de desagüe para zonas de circulación utilizadas por peatones y vehículos. Clasificación, requisitos de diseño y de ensayo, marcado y evaluación de la conformidad.
UNE-EN 1433/AC:2004 Canales de desagüe para zonas de circulación utilizadas por peatones y vehículos. Clasificación, requisitos de diseño y de ensayo, marcado y evaluación de la conformidad.
UNE-EN 1433/AC:2004 Canales de desagüe para zonas de circulación utilizadas por peatones y vehículos. Clasificación, requisitos de diseño y de ensayo, marcado y evaluación de la conformidad.

5.- CONDICIONS DE CONTROL DE RECEPCIÓ

CONDICIONS DE MARCATGE I CONTROL DE LA DOCUMENTACIÓ:

BD - MATERIALS PER A EVACUACIÓ, CANALITZACIÓ I VENTILACIÓ ESTÀTICA

BD5 - MATERIALS PER A DRENATGES

BD5Z - BASTIMENT I REIXA DE FOSA DÚCTIL PER A DRENATGES

Plec de condicions
1.- DEFINICIÓ I CONDICIONS DELS ELEMENTS

Dispositius de cobriment i tancament per a pous, pericons, embornals o interceptors i materials complementaris per a pous de registre.
S'han considerat els elements següents:
- Bastiment i reixa practicable o fixa per a embornals
- Bastiment de perfil d'acer, amb o sense traves
- Reixa practicable o fixa

S'han considerat els materials següents per a tapes i reixes
- Fosa gris
- Fosa dúctil
- Acer

BASTIMENT I TAPA O BASTIMENT I REIXA:
La peça ha de tenir la forma i els gruixos adequats per a suportar les càrregues del trànsit.
Els dispositius de cobriment i tancament utilitzats en zones de circulació de vianants i/o de vehicles, s'han de classificar segons la norma UNE-EN 124, en alguna de les classes següents:
- Classe A 15: Zones susceptibles de ser utilitzades només per vianants i ciclistes.
- Classe B 125: Voreres, zones de vianants i superfícies semblants, àrees d'estacionament i aparcaments de varis pisos per a cotxes.
- Classe C 250: Vorals i cunetes de carrers, que mesurada a partir de la vorada de la vorera s'extèn en un màxim de 0,5 m sobre la calçada i 0,2 m sobre la vorera
- Classe D 400: Calçades de carreteres (inclòs carrers de vianants), vorals estabilitzats i zones d'aparcament per a tot tipus de vehícles.
- Classe E 600: Zones per les que circul·len vehicles de gran tonelatje (paviments d'aeroports, molls, etc.).
- Classe F 900: Zones sotmeses a càrregues particularment elevades (paviments d'aeroports)

Tots els elements que formen el dispositiu han d'estar protegits contra la corrossió.
El dispositiu ha d'estar lliure de defectes que puguin perjudicar el seu bon estat per tal de ser utilitzat.
Les tapes o reixes metàl·liques, han de tenir la superfície superior antilliscant.
Quan estiguin combinat un metall amb el formigó, o qualsevol altre material, ambdós han de tenir una adherència satisfactoria.
Els dispositius han de ser compatibles amb els seus assentaments. El conjunt no ha de produir soroll al trepitjar-lo.
Les tapes o reixes han d'estar asegurades en la seva posició contra el desplaçament degut al trànsit amb una fondària d'encastament suficient o amb un dispositiu de tancament.
La tapa o reixa ha de quedar asegurada dins del bastiment per algún dels següents procediments:
- Amb un dispositiu de tanca
- Amb suficient massa superficial
- Amb una característica específica en el diseny

El disseny d'aquests procediments ha de permetre que la tapa o reixa es pugui obrir amb una eina d'us normal.
El disseny del conjunt ha de garantir la posició correcta de la tapa o reixa en relació amb el bastiment.
S'han de preveure dispositius que permetin garantir un desbloquejament de la tapa o reixa i la seva obertura.
La tapa o reixa ha de recolzar-se en el bastiment en tot el seu perímetre. La pressió del recolzament corresponent a la càrrega d'assaig no ha de superar els 7,5 N/mm2. El recolzament ha de contribuir a l'estabilitat de la reixa o tapa en condicions d'us.
L'alçària del bastiment dels dispositus de tancament de les classes D 400, E 600 i F 900, ha de ser com a mínim de 100 mm.
La superfície superior de les reixes, tapes i bastiment ha de ser plana, només les reixes de la classe D 400 poden tenir una superfície cóncava.
La franquicia total entre els diferents elements dels dispositius de cobriment i tancament, han de complir les especificacions següents:
- Un o dos elements: - Pas lliure <= 400 mm: =< 7 mm - Pas lliure > 400 mm: =< 9 mm
- Tres o més elements: - Franquícia del conjunt: <= 15 mm - Franquícia de cada element individual: <= 5 mm

Fondària d'encastament (classes D 400 a F 900): >= 50 mm
Toleràncies:
- Planor: ± 1% del pas lliure; <= 6 mm
- Dimensions: ± 1 mm
- Guerxament: ± 2 mm

Si el dispositiu de tancament te forats de ventilació, aquests han de complir les condicions següents:
Superfície de ventilació:
- Pas lliure <= 600 mm: >= 5% de la superfície d'un cercle, amb un diàmetre igual a la pas lliure
- Pas lliure > 600 mm: >= 140 cm2

Dimensions dels forats de ventilació:
- Ranures: - Llargària: <= 170 mm - Amplària: - Classes A 15 a B 125: 18-25 mm - Classes C 250 a F 900: 18-32 mm
- Forats: - Diàmetre: - Classes A 15 a B 125: 18-38 mm - Classes C 250 a F 900: 30-38 mm

REIXA:
Les dimensions dels intervals entre brèndoles han d'estar determinades en funció de la capacitat de desgüàs de la reixa i han d'estar uniformement repartits en l'obertura lliure.
La superfície d'absorció no ha de ser menor que el 30% de l'obertura lliure.
L'amplària i llargària màxims dels espais entre brèndoles, ha de complir l'especificat a l'apartat 7.9.1 i 7.9.2 de l'UNE-EN 124.
REIXA FIXA:
Ha de portar potes d'ancoratge distribuïdes uniformement i, com a mínim, una a cada angle si el bastiment és rectangular i tres si és circular.
Separació entre potes d'ancoratge: <= 60 cm
Llargària dels elements de fixació: >= 30 mm
ELEMENTS DE FOSA:
Les peces han de ser netes, lliures de sorra solta, d'òxid o de qualsevol altre tipus de

residu.
No ha de tenir defectes superficials (esquerdes, rebaves, bufaments, inclusions de sorra, gotes fredes, etc.).
BASTIMENT I TAPA O REIXA DE FOSA GRISA:
La fosa ha de ser grisa, amb grafit en vetes fines repartides uniformement i sense zones de fosa blanca.
Les dimensions de la cara inferior han de ser més petites que les corresponents a la cara superior.
Quan la peça hagi de portar potes d'ancoratge, aquestes han de ser de la mateixa colada.
Resistència a tracció de la fosa, proveta cilíndrica (UNE 36-111): >= 180 N/mm2
Duresa Brinell (UNE_EN_ISO 6506/1): >= 155 HB
Contingut de ferrita, a 100 augments: <= 10%
Contingut de fòsfor: <= 0,15%
Contingut de sofre: <= 0,14%

2.- CONDICIONS DE SUBMINISTRAMENT I EMMAGATZEMATGE

BASTIMENT I TAPA O REIXA:
Subministrament: Embalats en caixes. Cada caixa ha de portar escrit el nombre de peces que conté i les seves dimensions.
Emmagatzematge: En posició horitzontal sobre superfícies planes i rígides per tal d'evitar deformacions o danys que alterin les seves característiques.

3.- UNITAT I CRITERI D'AMIDAMENT

Unitat d'amidament: la indicada a la descripció de l'element
Criteri d'amidament: quantitat necessària subministrada a l'obra

4.- NORMATIVA DE COMPLIMENT OBLIGATORI

BASTIMENT I TAPA O BASTIMENT I REIXA:
UNE-EN 124:1995 Dispositivos de cubrimiento y de cierre para zonas de circulación utilizadas por peatones y vehículos. Principios de construcción, ensayos de tipo, marcado, control de calidad.
ELEMENTS DE FOSA GRIS:
* UNE 36111:1973 Fundición gris. Tipos, características y condiciones de suministro de piezas moldeadas.

5.- CONDICIONS DE CONTROL DE RECEPCIÓ

CONDICIONS DE MARCATGE I CONTROL DE LA DOCUMENTACIÓ:
La tapa o reixa i el bastiment han de tenir marcades de forma indeleble les indicacions següents:
- El codi de la norma UNE EN 124
- La classe segons la norma UNE EN 124
- El nom o sigles de fabricant i el lloc de fabricació
- Referència, marca o certificació si en tè
OPERACIONS DE CONTROL EN BASTIMENTS, TAPES I REIXES DE FOSA:
Les tasques de control a realitzar són les següents:
- Recepció del certificat de qualitat del fabricant, d'acord a les condicions del plec.
CRITERIS DE PRESA DE MOSTRES:
Les operacions de control s'han de realitzar segons les indicacions de la DF.
INTERPRETACIÓ DE RESULTATS I ACTUACIONS EN CAS D'INCOMPLIMENT:
No s'acceptarà l'ús de materials que no arribin acompanyats del corresponent certificat de qualitat del fabricant.
En cas de disconformitat d'un control geomètric o de pes, es rebutjarà la peça assajada i s'incrementarà el control, en primer lloc, fins al 20% de les peces, i en cas de seguir observant deficiències, fins al 100% del subministrament.

BD - MATERIALS PER A EVACUACIÓ, CANALITZACIÓ I VENTILACIÓ ESTÀTICA

BD7 - TUBS PER A CLAVEGUERES I COL·LECTORS

BD7F - TUBS DE PVC PER A CLAVEGUERES I COL·LECTORS

Plec de condicions
1.- DEFINICIÓ I CONDICIONS DELS ELEMENTS

Tubs de PVC-U per a l'execució d'obres de sanejament.
S'han considerat els tipus següents:
- Tub de PVC de formació helicoïdal per a clavegueres i col·lectors
- Tub de PVC-U per a sanejament amb pressió
- Tub de PVC-U per a sanejament sense pressió
- Tub de PVC-U de paret estructurada per a sanejament sense pressió
CARACTERÍSTIQUES GENERALS:
La superfície ha de ser de color uniforme i no ha de tenir fissures.
Els extrems han d'acabar amb un tall perpendicular a l'eix i sense rebaves.
TUB DE FORMACIÓ HELICOÏDAL:
Tub rígid, format enrollant una banda nervada amb les vores conformades. La unió de la banda ha d'estar soldada químicament.
La cara interior del tub ha de ser llisa.
La cara exterior del tub ha de ser nervada.
En els tubs per a anar formigonats, els nervis han de tenir forma de "T".
El tub, quan sigui autoportant, ha de resistir sense deformacions les càrregues interiors i exteriors que rebrà quan estigui en servei.
Característiques de la banda de PVC:
- Densitat: >= 1350 kg/m3, <= 1460 kg/m3
- Coeficient de dilatació lineal a 0°C: >= 60 millonèsimes/°C, <= 80 millonèsimes/°C
- Temperatura de reblaniment Vicat: >= 79°C
- Resistència a la tracció simple: 50 N/mm2
- Allargament al trencament: >= 80%
- Absorció d'aigua: <= 1 mg/cm2
- Opacitat: 0,2%

2.- CONDICIONS DE SUBMINISTRAMENT I EMMAGATZEMATGE

Subministrament: Protegit per tal que arribi a l'obra amb les condicions exigides.
Emmagatzematge: En llocs protegits d'impactes, dels raigs solars i ben ventilats. S'han d'apilar horitzontalment i paral·lelament sobre superfícies planes, s'han de capicular les esbocadures per capes o bé situar-les en un mateix costat, i separar les capes per mitjà de separadors. L'alçària de la pila ha de ser <= 1,5 m.

3.- UNITAT I CRITERI D'AMIDAMENT

Unitat d'amidament: la indicada a la descripció de l'element
Criteri d'amidament: quantitat necessària subministrada a l'obra

4.- NORMATIVA DE COMPLIMENT OBLIGATORI

TUB DE FORMACIÓ HELICOÏDAL O TUB INJECTAT PER A UNIÓ ENCOLADA DE DN > 315 MM:
No hi ha normativa de compliment obligatori.

5.- CONDICIONS DE CONTROL DE RECEPCIÓ

OPERACIONS DE CONTROL:
- Abans de començar l'obra, si varia el subministrament, i per cada tipus diferent que arribi a l'obra, es demanaran al contractista els certificats del fabricant que garanteixin el compliment del plec de condicions tècniques, incloent els resultats dels assaigs següents, realitzats per un laboratori acreditat: - Resistència a la tracció (UNE 53112) - Allargament fins a la ruptura (UNE 53112) - Resistència a la pressió interna (UNE-EN 921) - Densitat (UNE-EN ISO 11833-1) - Resistència al diclorometà a una temperatura especificada (UNE-EN 580) - Temperatura de reblaniment Vicat (UNE-EN 727) - Retracció longitudinal en calent (EN 743) - Estanquitat a l'aigua (UNE-EN 1277) - Resistència a l'impacte (UNE-EN 744)

En cas de no presentar aquests resultats, o que la DF tingui dubtes de la seva representativitat, es realitzaran aquests assaigs sobre el material rebut, a càrrec del contractista.
- Es comprovaran per cada 200 m o fracció de tub d'un mateix diàmetre que s'hagi de col·locar, i sobre una mostra de 2 tubs, les característiques geomètriques següents: - 5 mesures del diàmetre exterior (1 tub) - 5 mesures de longitud (1tub) - N mesures del gruix (1 tub) depenen del diàmetre nominal (DN): - 8 mesures per DN <= 250 - 12 mesures per 250 < DN <= 630 - 24 mesures per DN > 630

En cas de que el material disposi de la Marca AENOR, marcatge CE o altre legalment reconeguda a un país de l'UE, es pot prescindir de la presentació dels assaigs de control de recepció.
CRITERIS DE PRESA DE MOSTRES:
Els controls s'han de realitzar segons les instruccions de la DF i els criteris indicats a les normes de procediment corresponents.
INTERPRETACIÓ DE RESULTATS I ACTUACIONS EN CAS D'INCOMPLIMENT:
Control estructural i físic:
- No s'autoritzarà la col·locació de peces que no vagin acompanyades del certificat del fabricant.
- En el cas de que un dels assaigs no resulti satisfactori, es repetirà sobre 2 mostres més del lot assajat. Només s'acceptarà el lot, amb l'excepció del tub defectuós assajat, quan ambdós resultats siguin correctes.

Control geomètric:
- En el cas de que resultat d'una mesura no resulti satisfactori, es repetirà la mesura sobre 2 altres tubs.
- Només s'acceptarà el lot, amb l'excepció del tub defectuós assajat, quan ambdós resultats siguin correctes.

BD - MATERIALS PER A EVACUACIÓ, CANALITZACIÓ I VENTILACIÓ ESTÀTICA

BDD - MATERIALS PER A POUS DE REGISTRE

BDD1 - MATERIALS PER A POUS DE REGISTRE CIRCULARS

Plec de condicions
1.- DEFINICIÓ I CONDICIONS DELS ELEMENTS

Peces prefabricades de formigó amb els extrems acabats amb encaix, obtingudes per un procés d'emmotllament i compactació per vibrocompressió d'un formigó amb o sense armadura, per a la formació de pou de registre.
S'han considerat els elements següents:
- Peça per a les parets del pou, amb o sense escala d'acer galvanitzat
- Peça reductora (con asimètric) per a passar de les dimensions del pou a les de la tapa, amb o sense escala d'acer galvanitzat
- Peça per a la base del pou, amb o sense escala d'acer galvanitzat
- Llosa reductora o per a l'adaptació del bastiment

CARACTERÍSTIQUES GENERALS:
Els ciments, els àrids, l'aigua de pastat i els possibles additius han de complir la legislació vigent. L'ús de fibres està autoritzat en la mesura en que siguin compatibles amb els altres constituents del formigó i no perjudiquin les seves propietats. No s'han d'admetre barrejes de ciments de diferents tipus o procedències. Un cop endurit ha de ser homogeni i compacte. La superfície interior ha de ser regular i llisa. Es permeten petites irregularitats locals que no disminueixin la qualitat intrínseca ni el funcionament del pou. No s'han d'admetre on puguin afectar l'estanquitat.
Ha de tenir un color uniforme.
La peça, dessecada a l'aire en posició vertical, ha d'emetre un so clar en colpejar-la amb un martell.
Les peces de DN >= 1000 mm han de ser de formigó armat.
Les peces amb escala d'acer galvanitzat han de portar incorporats i fixats sòlidament, graons d'acer galvanitzat separats aproximadament 30 cm entre ells, 50 cm de la solera i 25 cm de la superfície.
Càrrega de trencament: Ha de complir les especificacions de la norma UNE 127917.
Quantia mínima d'armadures (peces armades):
- Alçats i cons: 2,0 cm2/m secció vertical, 0,15 cm2 en qualsevol tipus d'alçat
- Solera de les peces de base: 2,5 cm2/m en 2 direccions ortogonals
- Lloses: 2,5 cm2/m en 2 direccions ortogonals, amb reforç al voltant de l'orifici d'obertura

El recobriment mínim de les armadures ha de ser el de la grandària màxima de l'àrid, amb un mínim de 20 mm per a lloses i de 15 mm per a la resta de mòduls.
Gruix mínim de paret de les peces de base, de recrescut i còniques:
- Per a DN <= 1000 mm: >= 120 mm
- Per a 1000 mm < DN <= 1500 mm: >= 160 mm (per a la solera de D=1500 mm, un gruix de 200 mm)
- Per a DN > 1500 mm: >= 200 mm

Gruix mínim de paret de les lloses:
- Per a DN <= 1200 mm: >= 150 mm
- Per a 1200 mm < DN <= 1800 mm: >= 200 mm

Llargària de l'encaix: >= 2,5 cm
Irregularitats de la superfície del formigó:
- Diàmetre dels buits: <= 15 mm
- Profunditat dels buits: <= 6 mm
- Amplària de fissures: <= 0,15 mm

Gelabilitat (20 cicles de gel-desgel): Ha de complir
Estanquitat a 1 bar de pressió interior (THM): No hi ha d'haver pèrdues abans de 10 min
Pressió interior de ruptura (THM): >= 2 bar
Toleràncies:
- Diàmetre interior: ± (2 + 0,01 DN) mm, (Màxim de ± 15 mm)
- Dimensions interiors en peces quadrades o rectangulars: ± 5 mm
- Gruix de paret: ± 5%
- Alçària (el valor més gran de): ± 1,5%, ± 10 mm
- Rectitut generatrius interiors (el més gran de): ± 1,0% alçària útil, ± 10 mm
- Desviació de les cares respecte a una recta en peces quadrades o rectangulars: ± 0,5%
- Ortogonalitat d'extrems (UNE 127917): - Per a DN <= 1000 mm: <= 10 mm - Per a DN > 1000 mm, el menor valor de: ± 20 mm, ± 0,01 DN
- Planor dels extrems: - Per a DN <= 1000 mm: <= 10 mm - Per a DN > 1000 mm, el menor valor de: ± 20 mm, ± 0,01 DN
- Ovalació de les peces circulars no reductores (diferència de diàmetre interior màxim i mínim als extrems): ± 0,5% diàmetre nominal
- Ondulacions o desigualtats: <= 5 mm
- Rugositats: <= 1 mm

PEÇA REDUCTORA (CON ASIMÈTRIC):
L'extrem inferior ha d'acabar amb un encaix i l'extrem superior ha d'acabar amb un tall recte, pla i perpendicular a l'eix del pou.
La conicitat del mòdul ha de ser excèntrica de manera que tingui una generatriu vertical.
PEÇA DE BASE:
L'extrem superior ha d'acabar amb un encaix i l'extrem inferior ha de quedar tancat i ha de ser pla i perpendicular a l'eix del pou.
Ha de tenir preparats els forats per als tubs d'entrada i de sortida d'aigües, o bé ha de portar incorporats sòlidament encastats a la paret dels mòduls uns tubs de llargària <= 50 cm.
Pendent superior dels llits hidràulics: >= 5%
Alçària dels llits hidràulics:
- Tipus A: El valor del diàmetre nominal del tub de sortida, i no més gran de 400 mm
- Tipus B: La meitat del diàmetre nominal del tub de diàmetre nominal que incideixi en el pou

2.- CONDICIONS DE SUBMINISTRAMENT I EMMAGATZEMATGE

Subministrament: Amb les precaucions necessàries per que no s'alterin les seves característiques.
El subministrador ha de posar a disposició de la DF en el cas que aquesta ho sol·liciti, la documentació següent, que acredita el marcatge CE, segons el sistema d'avaluació de conformitat aplicable, d'acord amb el que disposa l'apartat 7.2.1 del CTE: - Productes per a permetre l'accés a la xarxa de sanejament o evacuació d'aigües negres, així com aireació i ventilació, per exemple, dins de les instal·lacions sota la calçada, àrees d'aparcament, vorals estabilitzats i a l'exterior d'edificis: - Sistema 4: Declaració de Prestacions
Tots els mòduls, del tipus que sigui, han d'anar marcats amb la següent informació com a mínim:
- Nom del fabricant o marca comercial
- Número de la norma UNE-EN 1917
- Data de fabricació (any, mes, dia)
- Identificació del material constituent de l'element - HM per a tubs de formigó en massa
- HA per a tubs de formigó armat - HF per a tubs de formigó amb fibres d'acer
- Identificació d'una tercera entitat certificadora
- Diàmetre nominal en mm
- Alçària útil
- Sèrie resistent (N-normal, R-reforçada)

- Tipus de ciment si aquest tingues alguna característica especial
- En els mòduls de base: els diàmetres de les incorporacions d'entrada i sortida
- Identificació de les condicions d'ús diferents de les condicions normals
- Identificació de la utilització particular prevista, si fos el cas
- Han de portar el marcat CE de conformitat amb el que disposen els Reials Decrets 1630/1992 de 29 de desembre i 1328/1995 de 28 de juliol

Emmagatzematge: En llocs protegits del sol, les gelades i els impactes.

3.- UNITAT I CRITERI D'AMIDAMENT

Unitat d'amidament: la indicada a la descripció de l'element
Criteri d'amidament: quantitat necessària subministrada a l'obra

4.- NORMATIVA DE COMPLIMENT OBLIGATORI

UNE-EN 1917:2003 Pozos de registro y cámaras de inspección de hormigón en masa, hormigón armado y hormigón con fibras de acero.
UNE 127917:2005 Pozos de registro y cámaras de inspección de hormigón en masa, de hormigón con fibra de acero y de hormigón armado.Complemento nacional a la Norma UNE-EN 1917.

BD - MATERIALS PER A EVACUACIÓ, CANALITZACIÓ I VENTILACIÓ ESTÀTICA

BDD - MATERIALS PER A POUS DE REGISTRE

BDD1 - MATERIALS PER A POUS DE REGISTRE CIRCULARS

BDD1- - BASTIMENT I TAPA DE FOSA DÚCTIL PER A REGISTRE

Plec de condicions

1.- DEFINICIÓ I CONDICIONS DELS ELEMENTS

Dispositius de cobriment i tancament per a pous, pericons, embornals o interceptors i materials complementaris per a pous de registre.
S'han considerat els elements següents:
- Bastiment i tapa per a pous i pericons de registre de canalitzacions

S'han considerat els materials següents per a tapes i reixes
- Fosa gris
- Fosa dúctil
- Acer

BASTIMENT I TAPA O BASTIMENT I REIXA:
La peça ha de tenir la forma i els gruixos adequats per a suportar les càrregues del trànsit.
Els dispositius de cobriment i tancament utilitzats en zones de circulació de vianants i/o de vehicles, s'han de classificar segons la norma UNE-EN 124, en alguna de les classes següents:
- Classe A 15: Zones susceptibles de ser utilitzades només per vianants i ciclistes.
- Classe B 125: Voreres, zones de vianants i superfícies semblants, àrees d'estacionament i aparcaments de varis pisos per a cotxes.
- Classe C 250: Vorals i cunetes de carrers, que mesurada a partir de la vorada de la vorera s'extèn en un màxim de 0,5 m sobre la calçada i 0,2 m sobre la vorera
- Classe D 400: Calçades de carreteres (inclòs carrers de vianants), vorals estabilitzats i zones d'aparcament per a tot tipus de vehícles.
- Classe E 600: Zones per les que circul·len vehicles de gran tonelatje (paviments d'aeroports, molls, etc.).
- Classe F 900: Zones sotmeses a càrregues particularment elevades (paviments d'aeroports)

Tots els elements que formen el dispositiu han d'estar protegits contra la corrossió.
El dispositiu ha d'estar lliure de defectes que puguin perjudicar el seu bon estat per tal de ser utilitzat.
Les tapes o reixes metàl·liques, han de tenir la superfície superior antilliscant.
Quan estiguin combinat un metall amb el formigó, o qualsevol altre material, ambdós han de tenir una adherència satisfactoria.
Els dispositius han de ser compatibles amb els seus assentaments. El conjunt no ha de produir soroll al trepitjar-lo.
Les tapes o reixes han d'estar asegurades en la seva posició contra el desplaçament degut al trànsit amb una fondària d'encastament suficient o amb un dispositiu de tancament.
La tapa o reixa ha de quedar asegurada dins del bastiment per algún dels següents procediments:
- Amb un dispositiu de tanca
- Amb suficient massa superficial
- Amb una característica específica en el diseny

El disseny d'aquests procediments ha de permetre que la tapa o reixa es pugui obrir amb una eina d'us normal.
El disseny del conjunt ha de garantir la posició correcta de la tapa o reixa en relació amb el bastiment.
S'han de preveure dispositius que permetin garantir un desbloquejament de la tapa o reixa i la seva obertura.
La tapa o reixa ha de recolzar-se en el bastiment en tot el seu perímetre. La pressió del recolzament corresponent a la càrrega d'assaig no ha de superar els 7,5 N/mm2. El recolzament ha de contribuir a l'estabilitat de la reixa o tapa en condicions d'us.
L'alçària del bastiment dels dispositus de tancament de les classes D 400, E 600 i F 900, ha de ser com a mínim de 100 mm.
La superfície superior de les reixes, tapes i bastiment ha de ser plana, només les reixes de la classe D 400 poden tenir una superfície cóncava.
El pas lliure dels dispositius de tancament utilitzats com a pas d'home, s'han d'ajustar a les normes de seguretat en funció del lloc a on s'instal·lin. En general han de tenir un diàmetre mínim de 600 mm.
La franquicia total entre els diferents elements dels dispositius de cobriment i tancament, han de complir les especificacions següents:
- Un o dos elements:
    - Pas lliure <= 400 mm: =< 7 mm
    - Pas lliure > 400 mm: =< 9 mm
- Tres o més elements:
    - Franquícia del conjunt: <= 15 mm
    - Franquícia de cada element individual: <= 5 mm

Fondària d'encastament (classes D 400 a F 900): >= 50 mm
Toleràncies:
- Planor: ± 1% del pas lliure; <= 6 mm
- Dimensions: ± 1 mm
- Guerxament: ± 2 mm

Si el dispositiu de tancament te forats de ventilació, aquests han de complir les condicions següents:
Superfície de ventilació:
- Pas lliure <= 600 mm: >= 5% de la superfície d'un cercle, amb un diàmetre igual a la pas lliure
- Pas lliure > 600 mm: >= 140 cm2

Dimensions dels forats de ventilació:
- Ranures:
    - Llargària: <= 170 mm
    - Amplària:
        - Classes A 15 a B 125: 18-25 mm
        - Classes C 250 a F 900: 18-32 mm
- Forats:
    - Diàmetre:
        - Classes A 15 a B 125: 18-38 mm
        - Classes C 250 a F 900: 30-38 mm

BASTIMENT AMB REIXA O TAPA PRACTICABLE:
El conjunt ha d'obrir i tancar correctament.
Un cop tancada, la tapa o reixa ha de quedar enrasada amb el bastiment.
L'angle respecte a la horitzontal, de la reixa oberta, ha de ser com a mínim de 100º.
ELEMENTS AMB RECOBRIMENT DE PINTURA BITUMINOSA:
El recobriment de pintura bituminosa, ha de formar una capa contínua que ha de cobrir a l'element completament.
Ha de tenir un color, una lluentor i una textura uniformes.
La pintura ha d'estar ben adherida al suport, no ha de tenir bullofes, escrostonament, ni altres defectes superficials.
DISPOSITIUS DE FORMIGÓ ARMAT:
En els dispositius de tancament de les classes A 15 a D 400 de formigó armat, les arestes i superfícies de contacte entre el bastiment i la tapa, han d'estar protegides amb una xapa de fosa o d'acer galvanitzat en calent.
- A 15: >= 2 mm
- B 125: >= 3 mm

- C 250: >= 5 mm
- D 400: >= 6 mm
- E 600 i F 900: A determinar en funció de cada disseny

Gruix mínim de fosa o d'acer:
Resistència característica a la compressió del formigó després de 28 dies:
- Classe B 15 a F 900: >= 40 N/mm2
- Classe A 15: >= 25 N/mm2

Gruix del recobriment de formigó de l'armadura d'acer: >= 20 mm
ELEMENTS DE FOSA:
La fosa ha de ser gris, de grafit laminar (fosa gris normal, conforme a la norma UNE-EN 1561) o de grafit esferoïdal (fosa nodular o dúctil, conforme a la norma UNE-EN 1563).
Les peces han de ser netes, lliures de sorra solta, d'òxid o de qualsevol altre tipus de residu.
No ha de tenir defectes superficials (esquerdes, rebaves, bufaments, inclusions de sorra, gotes fredes, etc.).

2.- CONDICIONS DE SUBMINISTRAMENT I EMMAGATZEMATGE

BASTIMENT I TAPA O REIXA:
Subministrament: Embalats en caixes. Cada caixa ha de portar escrit el nombre de peces que conté i les seves dimensions.
Emmagatzematge: En posició horitzontal sobre superfícies planes i rígides per tal d'evitar deformacions o danys que alterin les seves característiques.

3.- UNITAT I CRITERI D'AMIDAMENT

Unitat d'amidament: la indicada a la descripció de l'element
Criteri d'amidament: quantitat necessària subministrada a l'obra

4.- NORMATIVA DE COMPLIMENT OBLIGATORI

BASTIMENT I TAPA O BASTIMENT I REIXA:
UNE-EN 124:1995 Dispositivos de cubrimiento y de cierre para zonas de circulación utilizadas por peatones y vehículos. Principios de construcción, ensayos de tipo, marcado, control de calidad.

5.- CONDICIONS DE CONTROL DE RECEPCIÓ

CONDICIONS DE MARCATGE I CONTROL DE LA DOCUMENTACIÓ:
La tapa o reixa i el bastiment han de tenir marcades de forma indeleble les indicacions següents:
- El codi de la norma UNE EN 124
- La classe segons la norma UNE EN 124
- El nom o sigles de fabricant i el lloc de fabricació
- Referència, marca o certificació si en tè

OPERACIONS DE CONTROL EN BASTIMENTS, TAPES I REIXES DE FOSA:
Les tasques de control a realitzar són les següents:
- Recepció del certificat de qualitat del fabricant, d'acord a les condicions del plec.

CRITERIS DE PRESA DE MOSTRES:
Les operacions de control s'han de realitzar segons les indicacions de la DF.
INTERPRETACIÓ DE RESULTATS I ACTUACIONS EN CAS D'INCOMPLIMENT:
No s'acceptarà l'ús de materials que no arribin acompanyats del corresponent certificat de qualitat del fabricant.
En cas de disconformitat d'un control geomètric o de pes, es rebutjarà la peça assajada i s'incrementarà el control, en primer lloc, fins al 20% de les peces, i en cas de seguir observant deficiències, fins al 100% del subministrament.

BD - MATERIALS PER A EVACUACIÓ, CANALITZACIÓ I VENTILACIÓ ESTÀTICA

Plec de Ciondicions Particulars

BDD - MATERIALS PER A POUS DE REGISTRE

BDDZ - MATERIALS AUXILIARS PER A POUS DE REGISTRE

Plec de condicions
1.- DEFINICIÓ I CONDICIONS DELS ELEMENTS

Dispositius de cobriment i tancament per a pous, pericons, embornals o interceptors i materials complementaris per a pous de registre.
S'han considerat els elements següents:
- Complements per a pou de registre: - Graó d'acer galvanitzat - Graó de fosa - Fleix d'acer inoxidable i anells d'expansió per a junt d'estanquitat entre el tub i el pou de registre

ELEMENTS DE FOSA:
Les peces han de ser netes, lliures de sorra solta, d'òxid o de qualsevol altre tipus de residu.
No ha de tenir defectes superficials (esquerdes, rebaves, bufaments, inclusions de sorra, gotes fredes, etc.).
GRAÓ D'ACER GALVANITZAT:
Graó de rodó d'acer llis, AE 215 L, fabricat per laminació en calent.
El graó ha de portar una platina d'acer soldada a cada un dels seus extrems, per a facilitar l'ancoratge.
Tots els segments del graó han d'estar continguts en el mateix pla.
La peça ha d'estar protegida amb una galvanització per immersió en calent.
El recobriment ha d'estar ben adherit. Ha de ser llis, sense taques, discontinuïtats, exfoliacions, etc.
Resistència a la tracció: 340 - 500 N/mm2
Límit elàstic (UNE 7-474): >= 220 N/mm2
Allargament a la ruptura: >= 23%
Característiques del galvanitzat:
- Densitat del metall dipositat: = 6,4 kg/dm3
- Massa del recobriment (UNE 37-501): = 610 g/m2
- Gruix (UNE 37-501): 85 micres
- Puresa del zenc (UNE 37.302): = 98,5%
- Adherència (UNE 37-501): sense exfoliacions ni despreniments
- Continuïtat del revestiment (UNE 37-501) : sense despreniments

Toleràncies:
- Dimensions: ± 2 mm
- Guerxament: ± 1 mm
- Diàmetre del rodó: - 5%

GRAÓ DE FOSA:
Graó emmotllat amb fosa de tipus nodular.
El grafit ha d'aparèixer en forma esferoïdal en una superfície >= 85% de la peça.
Ha de ser plana. Ha de tenir la forma i els gruixos adequats per a suportar les càrregues de servei.
A cada peça ha d'haver-hi la marca del fabricant.
Resistència a la tracció de la fosa (UNE 36-118): >= 380 N/mm2
Allargament a la ruptura: >= 17%
Contingut de perlita: <= 5%
Contingut de cementita a les zones d'encastament: <= 4%
Toleràncies:
- Dimensions: ± 2 mm
- Guerxament: ± 1 mm

2.- CONDICIONS DE SUBMINISTRAMENT I EMMAGATZEMATGE

GRAÓ:
Subministrament: Empaquetats sobre palets.
Emmagatzematge: En llocs secs i ventilats, de manera que no s'alterin les seves característiques.

3.- UNITAT I CRITERI D'AMIDAMENT

Unitat d'amidament: la indicada a la descripció de l'element
Criteri d'amidament: quantitat necessària subministrada a l'obra

4.- NORMATIVA DE COMPLIMENT OBLIGATORI

GRAÓ D'ACER GALVANITZAT:
No hi ha normativa de compliment obligatori.
GRAÓ DE FOSA:
* UNE 36118:1973 Fundición con grafito esferoidal. Tipos y condiciones de recepción y suministro de piezas moldeadas.

5.- CONDICIONS DE CONTROL DE RECEPCIÓ

OPERACIONS DE CONTROL EN GRAONS:
Les tasques de control a realitzar són les següents:
- Comprovació del marcatge CE en cada entrega.
- Al cas de graons d'acer galvanitzat, una vegada per cada 10 unitats: - Assaig d'adherència d'un recobriment galvanitzat (UNE-EN ISO 1461) - Determinació de la massa per unitat de superfície d'una pel·lícula de galvanitzat (UNE-EN ISO 1461)
CRITERIS DE PRESA DE MOSTRES:
Les operacions de control s'han de realitzar segons les indicacions de la DF.
INTERPRETACIÓ DE RESULTATS I ACTUACIONS EN CAS D'INCOMPLIMENT:

BD - MATERIALS PER A EVACUACIÓ, CANALITZACIÓ I VENTILACIÓ ESTÀTICA

BDG - MATERIALS PER A CANALITZACIONS

BDG0- - BANDA CONTINUA DE SEÑALIZACIÓN

Pliego de condiciones

1.- DEFINICIÓN Y CONDICIONES DE LOS ELEMENTOS

Materiales auxiliares para canalizaciones de servicio, como por ejemplo el la guía, los conectores, los separadores, los obturadores, la banda o malla de señalización o las placas de protección.
CARACTERISTICAS GENERALES:
El material, su calidad y características físicas, mecánicas y dimensionales, corresponderán a las del tubo y no mermarán las propias de éste en ninguna de sus aplicaciones.

2.- CONDICIONES DE SUMINISTRO Y ALMACENAJE

Suministro: En el albarán de entrega constarán las siguientes características de identificación:
Material
Tipo
Almacenamiento: En lugares protegidos de impactos, lluvias, humedades y de los rayos solares.

3.- UNIDAD Y CRITERIO DE MEDICIÓN

Unidad compuesta por el conjunto de piezas necesarias para montar 1 m de tubo.

4.- NORMATIVA DE CUMPLIMIENTO OBLIGATORIO

UNE 133100-1:2002 Infraestructuras para redes de telecomunicaciones. Parte 1: Canalizaciones subterráneas.
Real Decreto 223/2008, de 15 de febrero, por el que se aprueban el Reglamento sobre condiciones técnicas y garantías de seguridad en líneas eléctricas de alta tensión y sus instrucciones técnicas complementarias ITC-LAT 01 a 09.

BD - MATERIALS PER A EVACUACIÓ, CANALITZACIÓ I VENTILACIÓ ESTÀTICA

BDG - MATERIALS PER A CANALITZACIONS

BDG2- - FIL GUIA PER A CONDUCTES DE CANALITZACIONS DE SERVEIS

Plec de condicions

1.- DEFINICIÓ I CONDICIONS DELS ELEMENTS

Materials auxiliars per a canalitzacions de servei, com ara el fil guia, els connectors, els separadors, els obturadors, la banda o malla de senyalització o les plaques de protección.
CARACTERÍSTIQUES GENERALS:
El material, la seva qualitat i les característiques físiques, mecàniques i dimensionals, han de ser compatibles amb les del tub, i no han de fer disminuir les d'aquest en cap de les seves aplicacions.

2.- CONDICIONS DE SUBMINISTRAMENT I EMMAGATZEMATGE

Subministrament: A l'albarà de lliurament han de constar les característiques d'identificació següents:
Material
Tipus
Emmagatzematge: En llocs protegits contra els impactes, la pluja, les humitats i dels raigs del sol.

3.- UNITAT I CRITERI D'AMIDAMENT

Unitat composada pel conjunt de peces necessàries per a muntar 1 m de tub.

4.- NORMATIVA DE COMPLIMENT OBLIGATORI

UNE 133100-1:2002 Infraestructuras para redes de telecomunicaciones. Parte 1: Canalizaciones subterráneas.
Real Decreto 223/2008, de 15 de febrero, por el que se aprueban el Reglamento sobre condiciones técnicas y garantías de seguridad en líneas eléctricas de alta tensión y sus instrucciones técnicas complementarias ITC-LAT 01 a 09.

BD - MATERIALS PER A EVACUACIÓ, CANALITZACIÓ I VENTILACIÓ ESTÀTICA

BDG - MATERIALS PER A CANALITZACIONS

BDG3- - PART PROPORCIONAL DE SEPARADORS, CONECTORS I OBTURADORS DE CANALITZACIONS DE SERVEIS

Plec de condicions

1.- DEFINICIÓ I CONDICIONS DELS ELEMENTS

Materials auxiliars per a canalitzacions de servei, com ara el fil guia, els connectors, els separadors, els obturadors, la banda o malla de senyalització o les plaques de protección.
CARACTERÍSTIQUES GENERALS:
El material, la seva qualitat i les característiques físiques, mecàniques i dimensionals, han de ser compatibles amb les del tub, i no han de fer disminuir les d'aquest en cap de les seves

aplicacions.

2.- CONDICIONS DE SUBMINISTRAMENT I EMMAGATZEMATGE

Subministrament: A l'albarà de lliurament han de constar les característiques d'identificació següents:
Material
Tipus
Emmagatzematge: En llocs protegits contra els impactes, la pluja, les humitats i dels raigs del sol.

3.- UNITAT I CRITERI D'AMIDAMENT

Unitat composada pel conjunt de peces necessàries per a muntar 1 m de tub.

4.- NORMATIVA DE COMPLIMENT OBLIGATORI

UNE 133100-1:2002 Infraestructuras para redes de telecomunicaciones. Parte 1: Canalizaciones subterráneas.
Real Decreto 223/2008, de 15 de febrero, por el que se aprueban el Reglamento sobre condiciones técnicas y garantías de seguridad en líneas eléctricas de alta tensión y sus instrucciones técnicas complementarias ITC-LAT 01 a 09.

BD - MATERIALS PER A EVACUACIÓ, CANALITZACIÓ I VENTILACIÓ ESTÀTICA

BDG - MATERIALS PER A CANALITZACIONS

BDGZ - FIL GUIA PER A CONDUCTES DE CANALITZACIONS DE SERVEIS

0.- ELEMENTOS QUE CONTEMPLA EL PLIEGO

BDGZP900,BDGZFN50,BDGZB610.

Plec de condicions
1.- DEFINICIÓ I CONDICIONS DELS ELEMENTS

Materials auxiliars per a canalitzacions de servei, com ara el fil guia, els connectors, els separadors, els obturadors, la banda o malla de senyalització o les plaques de protección.
CARACTERÍSTIQUES GENERALS:
El material, la seva qualitat i les característiques físiques, mecàniques i dimensionals, han de ser compatibles amb les del tub, i no han de fer disminuir les d'aquest en cap de les seves aplicacions.

2.- CONDICIONS DE SUBMINISTRAMENT I EMMAGATZEMATGE

Subministrament: A l'albarà de lliurament han de constar les característiques d'identificació següents:
Material
Tipus
Emmagatzematge: En llocs protegits contra els impactes, la pluja, les humitats i dels raigs del sol.

3.- UNITAT I CRITERI D'AMIDAMENT

Unitat composada pel conjunt de peces necessàries per a muntar 1 m de tub.

4.- NORMATIVA DE COMPLIMENT OBLIGATORI

UNE 133100-1:2002 Infraestructuras para redes de telecomunicaciones. Parte 1: Canalizaciones subterráneas.
Real Decreto 223/2008, de 15 de febrero, por el que se aprueban el Reglamento sobre condiciones técnicas y garantías de seguridad en líneas eléctricas de alta tensión y sus instrucciones técnicas complementarias ITC-LAT 01 a 09.

BD - MATERIALS PER A EVACUACIÓ, CANALITZACIÓ I VENTILACIÓ ESTÀTICA

BDK - MATERIALS PER A PERICONS DE REGISTRE

BDK2 - PERICÓ PREFABRICAT DE FORMIGÓ

0.- ELEMENTOS QUE CONTEMPLA EL PLIEGO

BDK21495.

Plec de condicions
1.- DEFINICIÓ I CONDICIONS DELS ELEMENTS

Pericons prefabricats de formigó armat vibrat, no pretesat per al registre de canalitzacions de servei.
CONDICIONS GENERALS:
La forma i dimensions dels pericons han de ser els indicats a la seva descripció, o els definits per a cada tipus homologat per la companyia de telecomunicacions.
Ha de portar dos ancoratges situats en dues superfícies oposades, per tal de facilitar la manipulació de l'element, aquests ancoratges han de resistir els esforços deguts al pes i manipulació del pericó.
Han d'incorporar dos suports per a la fixació de politges per a l'estesa de cables, situats en les parets transversals. Han d'estar centrats i a sota de les obertures d'entrada de conductes.
Han d'incorporar els suports necessaris per a la instal·lació i fixació dels conductes en el interior del pericó.
Quan a la seva descripció s'indiqui, han d'incorporar la tapa i el bastiment. En aquest cas el pericó ha de portar el bastiment metàl·lic incorporat com a remat de la part superior.
Les tapes o reixes han d'estar asegurades en la seva posició contra el desplaçament degut al trànsit amb una fondària d'encastament suficient o amb un dispositiu de tancament.
La tapa o reixa ha de quedar asegurada dins del bastiment per algún dels següents procediments:
- Amb un dispositiu de tanca
- Amb suficient massa superficial
- Amb una característica específica en el diseny

El disseny d'aquests procediments ha de permetre que la tapa o reixa es pugui obrir amb una eina d'us normal.
Les tapes o reixes metàl·liques, han de tenir la superfície superior antilliscant.
El disseny del conjunt ha de garantir la posició correcta de la tapa o reixa en relació amb el bastiment.
S'han de preveure dispositius que permetin garantir un desbloquejament de la tapa o reixa i la seva obertura.
En els dispositius de tancament de les classes A 15 a D 400 de formigó armat, les arestes i superfícies de contacte entre el bastiment i la tapa, han d'estar protegides amb una xapa de fosa o d'acer galvanitzat en calent.
Gruix mínim de fosa o d'acer:
- A 15: >= 2 mm
- B 125: >= 3 mm
- C 250: >= 5 mm
- D 400: >= 6 mm
- E 600 i F 900: A determinar en funció de cada disseny

Resistència característica a la compressió del formigó després de 28 dies:
- Classe B 15 a F 900: >= 40 N/mm2
- Classe A 15: >= 25 N/mm2

Gruix del recobriment de formigó de l'armadura d'acer: >= 20 mm
PERICONS TIPUS DF:
En el centre de la solera hi ha d'haver una bonera de 20x20 de costat i 10 cm de fondària. En la vora superior de la bonera hi ha d'haver un bastiment format per angulars de 40x4 cm, ancorat per gafes o patilles en el formigó de la solera. Sobre el bastiment s'hi ha de recolzar la reixeta de la bonera.
La solera ha de tenir un pendent de l'1% cap a la bonera.
Les utilitats d'aquest pericó poden ser: - Donar pas (amb empalmament en el seu cas) a cables que segueixin en la mateixa direcció o que canviïn de direcció en el pericó. En aquest últim cas el nombre de parells de cables no ha de ser superior a 400 per calibres 0,405, 300 per calibre 0,51, 150 per calibre 0,64 i 100 per calibre 0,9, si l'empalmament es múltiple, tampoc ha de superar aquests límits la suma dels parells dels cables en el costat ramificat de l'empalmament. - Donar accés a un pedestal d'armaris d'interconnexió - Donar pas, amb canvi de direcció, en el seu cas, a escomeses o grups d'escomeses

2.- CONDICIONS DE SUBMINISTRAMENT I EMMAGATZEMATGE

Subministrament: Amb les precaucions necessàries per que no s'alterin les seves característiques.
Emmagatzematge: En llocs protegits contra els impactes, en posició plana sobre superfícies planes.

3.- UNITAT I CRITERI D'AMIDAMENT

Unitat d'amidament: la indicada a la descripció de l'element
Criteri d'amidament: quantitat necessària subministrada a l'obra

4.- NORMATIVA DE COMPLIMENT OBLIGATORI

UNE-EN 124:1995 Dispositivos de cubrimiento y de cierre para zonas de circulación utilizadas por peatones y vehículos. Principios de construcción, ensayos de tipo, marcado, control de calidad.

BD - MATERIALS PER A EVACUACIÓ, CANALITZACIÓ I VENTILACIÓ ESTÀTICA

BDK - MATERIALS PER A PERICONS DE REGISTRE

BDK2 - PERICÓ PREFABRICAT DE FORMIGÓ

BDK2- - PERICÓ PREFABRICAT DE FORMIGÓ

Plec de condicions

1.- DEFINICIÓ I CONDICIONS DELS ELEMENTS

Pericons prefabricats de formigó armat vibrat, no pretesat per al registre de canalitzacions de servei.
CONDICIONS GENERALS:
La forma i dimensions dels pericons han de ser els indicats a la seva descripció, o els definits per a cada tipus homologat per la companyia de telecomunicacions.
Ha de portar dos ancoratges situats en dues superfícies oposades, per tal de facilitar la manipulació de l'element, aquests ancoratges han de resistir els esforços deguts al pes i manipulació del pericó.
Han d'incorporar dos suports per a la fixació de politges per a l'estesa de cables, situats en les parets transversals. Han d'estar centrats i a sota de les obertures d'entrada de conductes.
Han d'incorporar els suports necessaris per a la instal·lació i fixació dels conductes en el interior del pericó.
Quan a la seva descripció s'indiqui, han d'incorporar la tapa i el bastiment. En aquest cas el pericó ha de portar el bastiment metàl·lic incorporat com a remat de la part superior.

Les tapes o reixes han d'estar asegurades en la seva posició contra el desplaçament degut al trànsit amb una fondària d'encastament suficient o amb un dispositiu de tancament.
La tapa o reixa ha de quedar asegurada dins del bastiment per algún dels següents procediments:
- Amb un dispositiu de tanca
- Amb suficient massa superficial
- Amb una característica específica en el diseny
El disseny d'aquests procediments ha de permetre que la tapa o reixa es pugui obrir amb una eina d'us normal.
Les tapes o reixes metàl·liques, han de tenir la superfície superior antilliscant.
El disseny del conjunt ha de garantir la posició correcta de la tapa o reixa en relació amb el bastiment.
S'han de preveure dispositius que permetin garantir un desbloquejament de la tapa o reixa i la seva obertura.
En els dispositius de tancament de les classes A 15 a D 400 de formigó armat, les arestes i superfícies de contacte entre el bastiment i la tapa, han d'estar protegides amb una xapa de fosa o d'acer galvanitzat en calent.
Gruix mínim de fosa o d'acer:
- A 15: >= 2 mm
- B 125: >= 3 mm
- C 250: >= 5 mm
- D 400: >= 6 mm
- E 600 i F 900: A determinar en funció de cada disseny
Resistència característica a la compressió del formigó després de 28 dies:
- Classe B 15 a F 900: >= 40 N/mm2
- Classe A 15: >= 25 N/mm2
Gruix del recobriment de formigó de l'armadura d'acer: >= 20 mm
PERICONS TIPUS DF:
En el centre de la solera hi ha d'haver una bonera de 20x20 de costat i 10 cm de fondària. En la vora superior de la bonera hi ha d'haver un bastiment format per angulars de 40x4 cm, ancorat per gafes o patilles en el formigó de la solera. Sobre el bastiment s'hi ha de recolzar la reixeta de la bonera.
La solera ha de tenir un pendent de l'1% cap a la bonera.
Les utilitats d'aquest pericó poden ser:
  - Donar pas (amb empalmament en el seu cas) a cables que segueixin en la mateixa direcció o que canviïn de direcció en el pericó. En aquest últim cas el nombre de parells de cables no ha de ser superior a 400 per calibres 0,405, 300 per calibre 0,51, 150 per calibre 0,64 i 100 per calibre 0,9, si l'empalmament es múltiple, tampoc ha de superar aquests límits la suma dels parells dels cables en el costat ramificat de l'empalmament.
  - Donar accés a un pedestal d'armaris d'interconnexió
  - Donar pas, amb canvi de direcció, en el seu cas, a escomeses o grups d'escomeses

2.- CONDICIONS DE SUBMINISTRAMENT I EMMAGATZEMATGE

Subministrament: Amb les precaucions necessàries per que no s'alterin les seves característiques.
Emmagatzematge: En llocs protegits contra els impactes, en posició plana sobre superfícies planes.

3.- UNITAT I CRITERI D'AMIDAMENT

Unitat d'amidament: la indicada a la descripció de l'element
Criteri d'amidament: quantitat necessària subministrada a l'obra

4.- NORMATIVA DE COMPLIMENT OBLIGATORI

UNE-EN 124:1995 Dispositivos de cubrimiento y de cierre para zonas de circulación utilizadas por peatones y vehículos. Principios de construcción, ensayos de tipo, marcado, control de calidad.

BD - MATERIALS PER A EVACUACIÓ, CANALITZACIÓ I VENTILACIÓ ESTÀTICA

BDK - MATERIALS PER A PERICONS DE REGISTRE

BDKZ - BASTIMENT I TAPA DE FOSA DÚCTIL PER A PERICÓ DE REGISTRE

0.- ELEMENTOS QUE CONTEMPLA EL PLIEGO

BDKZ3150.

Plec de condicions
1.- DEFINICIÓ I CONDICIONS DELS ELEMENTS

Dispositius de cobriment i tancament per a pous, pericons, embornals o interceptors i materials complementaris per a pous de registre.
S'han considerat els elements següents:
- Bastiment i tapa per a pous i pericons de registre de canalitzacions
S'han considerat els materials següents per a tapes i reixes
- Fosa gris
- Fosa dúctil
- Acer
BASTIMENT I TAPA O BASTIMENT I REIXA:
La peça ha de tenir la forma i els gruixos adequats per a suportar les càrregues del trànsit.
Els dispositius de cobriment i tancament utilitzats en zones de circulació de vianants i/o de vehicles, s'han de classificar segons la norma UNE-EN 124, en alguna de les classes següents:
- Classe A 15: Zones susceptibles de ser utilitzades només per vianants i ciclistes.
- Classe B 125: Voreres, zones de vianants i superfícies semblants, àrees d'estacionament i aparcaments de varis pisos per a cotxes.
- Classe C 250: Vorals i cunetes de carrers, que mesurada a partir de la vorada de la vorera s'extèn en un màxim de 0,5 m sobre la calçada i 0,2 m sobre la vorera
- Classe D 400: Calçades de carreteres (inclòs carrers de vianants), vorals estabilitzats i zones d'aparcament per a tot tipus de vehícles.
- Classe E 600: Zones per les que circul·len vehicles de gran tonelatje (paviments d'aeroports, molls, etc.).
- Classe F 900: Zones sotmeses a càrregues particularment elevades (paviments d'aeroports)
Tots els elements que formen el dispositiu han d'estar protegits contra la corrossió.
El dispositiu ha d'estar lliure de defectes que puguin perjudicar el seu bon estat per tal de ser utilitzat.
Les tapes o reixes metàl·liques, han de tenir la superfície superior antilliscant.
Quan estiguin combinat un metall amb el formigó, o qualsevol altre material, ambdós han de tenir una adherència satisfactoria.
Els dispositius han de ser compatibles amb els seus assentaments. El conjunt no ha de produir soroll al trepitjar-lo.
Les tapes o reixes han d'estar asegurades en la seva posició contra el desplaçament degut al trànsit amb una fondària d'encastament suficient o amb un dispositiu de tancament.
La tapa o reixa ha de quedar asegurada dins del bastiment per algún dels següents procediments:
- Amb un dispositiu de tanca
- Amb suficient massa superficial
- Amb una característica específica en el diseny
El disseny d'aquests procediments ha de permetre que la tapa o reixa es pugui obrir amb una eina d'us normal.
El disseny del conjunt ha de garantir la posició correcta de la tapa o reixa en relació amb el bastiment.
S'han de preveure dispositius que permetin garantir un desbloquejament de la tapa o reixa i la seva obertura.
La tapa o reixa ha de recolzar-se en el bastiment en tot el seu perímetre. La pressió del recolzament corresponent a la càrrega d'assaig no ha de superar els 7,5 N/mm2. El recolzament ha de contribuir a l'estabilitat de la reixa o tapa en condicions d'us.
L'alçària del bastiment dels dispositus de tancament de les classes D 400, E 600 i F 900, ha de ser com a mínim de 100 mm.
La superfície superior de les reixes, tapes i bastiment ha de ser plana, només les reixes de la classe D 400 poden tenir una superfície cóncava.
El pas lliure dels dispositius de tancament utilitzats com a pas d'home, s'han d'ajustar a les normes de seguretat en funció del lloc a on s'instal·lin. En general han de tenir un diàmetre mínim de 600 mm.
La franquicia total entre els diferents elements dels dispositius de cobriment i tancament, han de complir les especificacions següents:
- Un o dos elements: - Pas lliure <= 400 mm: =< 7 mm - Pas lliure > 400 mm: =< 9 mm
- Tres o més elements: - Franquícia del conjunt: <= 15 mm - Franquícia de cada element individual: <= 5 mm
Fondària d'encastament (classes D 400 a F 900): >= 50 mm
Toleràncies:
- Planor: ± 1% del pas lliure; <= 6 mm
- Dimensions: ± 1 mm
- Guerxament: ± 2 mm
Si el dispositiu de tancament te forats de ventilació, aquests han de complir les condicions següents:
Superfície de ventilació:
- Pas lliure <= 600 mm: >= 5% de la superfície d'un cercle, amb un diàmetre igual a la pas lliure
- Pas lliure > 600 mm: >= 140 cm2
Dimensions dels forats de ventilació:
- Ranures: - Llargària: <= 170 mm - Amplària: - Classes A 15 a B 125: 18-25 mm - Classes C 250 a F 900: 18-32 mm
- Forats: - Diàmetre: - Classes A 15 a B 125: 18-38 mm - Classes C 250 a F 900: 30-38 mm
BASTIMENT AMB REIXA O TAPA PRACTICABLE:
El conjunt ha d'obrir i tancar correctament.
Un cop tancada, la tapa o reixa ha de quedar enrasada amb el bastiment.
L'angle respecte a la horitzontal, de la reixa oberta, ha de ser com a mínim de 100º.
ELEMENTS AMB RECOBRIMENT DE PINTURA BITUMINOSA:
El recobriment de pintura bituminosa, ha de formar una capa contínua que ha de cobrir a l'element completament.
Ha de tenir un color, una lluentor i una textura uniformes.
La pintura ha d'estar ben adherida al suport, no ha de tenir bullofes, escrostonament, ni altres defectes superficials.
DISPOSITIUS DE FORMIGÓ ARMAT:
En els dispositius de tancament de les classes A 15 a D 400 de formigó armat, les arestes i superfícies de contacte entre el bastiment i la tapa, han d'estar protegides amb una xapa de fosa o d'acer galvanitzat en calent.
- A 15: >= 2 mm
- B 125: >= 3 mm
- C 250: >= 5 mm
- D 400: >= 6 mm
- E 600 i F 900: A determinar en funció de cada disseny
Gruix mínim de fosa o d'acer:
Resistència característica a la compressió del formigó després de 28 dies:
- Classe B 15 a F 900: >= 40 N/mm2
- Classe A 15: >= 25 N/mm2
Gruix del recobriment de formigó de l'armadura d'acer: >= 20 mm
ELEMENTS DE FOSA:
La fosa ha de ser gris, de grafit laminar (fosa gris normal, conforme a la norma UNE-EN 1561) o de grafit esferoïdal (fosa nodular o dúctil, conforme a la norma UNE-EN 1563).
Les peces han de ser netes, lliures de sorra solta, d'òxid o de qualsevol altre tipus de residu.
No ha de tenir defectes superficials (esquerdes, rebaves, bufaments, inclusions de sorra, gotes fredes, etc.).

2.- CONDICIONS DE SUBMINISTRAMENT I EMMAGATZEMATGE

BASTIMENT I TAPA O REIXA:
Subministrament: Embalats en caixes. Cada caixa ha de portar escrit el nombre de peces que conté i les seves dimensions.
Emmagatzematge: En posició horitzontal sobre superfícies planes i rígides per tal d'evitar deformacions o danys que alterin les seves característiques.

3.- UNITAT I CRITERI D'AMIDAMENT

Unitat d'amidament: la indicada a la descripció de l'element
Criteri d'amidament: quantitat necessària subministrada a l'obra

4.- NORMATIVA DE COMPLIMENT OBLIGATORI

BASTIMENT I TAPA O BASTIMENT I REIXA:

UNE-EN 124:1995 Dispositivos de cubrimiento y de cierre para zonas de circulación utilizadas por peatones y vehículos. Principios de construcción, ensayos de tipo, marcado, control de calidad.

5.- CONDICIONS DE CONTROL DE RECEPCIÓ

CONDICIONS DE MARCATGE I CONTROL DE LA DOCUMENTACIÓ:
La tapa o reixa i el bastiment han de tenir marcades de forma indeleble les indicacions següents:
- El codi de la norma UNE EN 124
- La classe segons la norma UNE EN 124
- El nom o sigles de fabricant i el lloc de fabricació
- Referència, marca o certificació si en tè

OPERACIONS DE CONTROL EN BASTIMENTS, TAPES I REIXES DE FOSA:
Les tasques de control a realitzar són les següents:
- Recepció del certificat de qualitat del fabricant, d'acord a les condicions del plec.

CRITERIS DE PRESA DE MOSTRES:
Les operacions de control s'han de realitzar segons les indicacions de la DF.

INTERPRETACIÓ DE RESULTATS I ACTUACIONS EN CAS D'INCOMPLIMENT:
No s'acceptarà l'ús de materials que no arribin acompanyats del corresponent certificat de qualitat del fabricant.
En cas de disconformitat d'un control geomètric o de pes, es rebutjarà la peça assajada i s'incrementarà el control, en primer lloc, fins al 20% de les peces, i en cas de seguir observant deficiències, fins al 100% del subministrament.

BD - MATERIALS PER A EVACUACIÓ, CANALITZACIÓ I VENTILACIÓ ESTÀTICA

BDW3 - ACCESSORIS GENÈRICS PER A DESGUASSOS, BAIXANTS I COL·LECTORS

Plec de condicions
1.- DEFINICIÓ I CONDICIONS DELS ELEMENTS

Conjunt d'accessoris (colzes, derivacions, reduccions, etc.) i d'elements especials (materials per a la unió entre tubs o entre tubs i accessoris) per a desguassos i baixants.
S'han considerat els elements següents:
- Accessoris i elements especials per a tubs de PVC-U de paret massissa
- Accessoris i elements especials per a tubs de PVC-U de paret estructurada
- Elements especials per a baixants de fosa grisa
- Elements especials per a baixants de planxa galvanitzada amb unió plegada

CARACTERÍSTIQUES GENERALS:
El material, la seva qualitat i les característiques físiques, mecàniques i dimensionals, han de ser compatibles amb les del tub, i no han de fer disminuir les d'aquest en cap de les seves aplicacions.

2.- CONDICIONS DE SUBMINISTRAMENT I EMMAGATZEMATGE

Subministrament: A l'albarà de lliurament han de constar les característiques d'identificació següents:
- Material
- Tipus
- Diàmetres

Emmagatzematge: En llocs protegits contra els impactes, la pluja, les humitats i dels raigs del sol.

3.- UNITAT I CRITERI D'AMIDAMENT

Unitat composada pel conjunt de peces necessàries per a muntar 1 m de tub.

4.- NORMATIVA DE COMPLIMENT OBLIGATORI

PVC-U PARET ESTRUCTURADA:
* UNE-EN 1453-1:2000 Sistemas de canalización en materiales plásticos con tubos de pared estructurada para evacuación de aguas residuales (a baja y a alta temperatura) en el interior de la estructura de los edificios. Poli(cloruro de vinilo) no plastificado (PVC-U). Parte 1: Requisitos para los tubos y el sistema.

PVC-U DE PARET MASSISSA:
* UNE-EN 1329-1:1999 Sistemas de canalización en materiales plásticos para evacuación de aguas residuales (a baja y a alta temperatura) en el interior de la estructura de los edificios. Poli(cloruro de vinilo) no plastificado (PVC-U). Parte 1: Especificaciones para tubos, accesorios y el sistema.
* UNE-EN 1401-1:1998 Sistemas de canalización en materiales plásticos para saneamiento enterrado sin presión. Poli(cloruro de vinilo) no plastificado (PVC-U). Parte 1: Especificaciones para tubos, accesorios y el sistema.
* UNE-EN 1456-1:2002 Sistemas de canalización en materiales plásticos para saneamiento enterrado o aéreo con presión. Poli(cloruro de vinilo) no plastificado (PVC-U). Parte 1: Especificaciones para tubos, accesorios y el sistema.

FOSA GRISA, PLANXA GALVANITZADA I PLOM:
No hi ha normativa de compliment obligatori.

BF - TUBS I ACCESSORIS PER A GASOS I FLUIDS

BFB - TUBS I ACCESSORIS DE POLIETILÈ

BFB1 - TUBS DE POLIETILÈ DE DENSITAT ALTA

1.- <u>DEFINICIÓ I CARACTERÍSTIQUES DELS ELEMENTS</u>

DEFINICIÓ:

- Tubs extruïts de polietilè de densitat alta per a transport i distribució d'aigua a pressió a temperatures fins a 45°C, amb unions soldades o connectat a pressió.

CARACTERÍSTIQUES GENERALS:

- El tub ha de tenir la superfície llisa, sense ondulacions. No ha de tenir bombolles, esquerdes ni d'altres defectes.
- Cada tub ha de portar marcades, a distàncies < 1 m, de forma indeleble i ben visible les dades següents:
  - ⇒ Referència del material, PE 50A
  - ⇒ Diàmetre nominal
  - ⇒ Gruix nominal
  - ⇒ Pressió nominal
  - ⇒ UNE 53131
  - ⇒ Identificació del fabricant
  - ⇒ Any de fabricació
- Tot en aquest mateix ordre.

- Material (UNE 53-188): Polietilè de densitat > 940 kg/m3 + negre de fum
- Contingut de negre de fum (UNE 53-375): 2,5% en pes
- Pressió de treball en funció de la temperatura d'utilització (T=temperatura utilització, Pn=pressió nominal):
  - ⇒ 0°C < T <= 20°C: 1 x Pn
  - ⇒ 20°C < T <= 25°C: 0,8 x Pn
  - ⇒ 25°C < T <= 30°C: 0,63 x Pn
  - ⇒ 30°C < T <= 35°C: 0,5 x Pn
  - ⇒ 35°C < T <= 40°C: 0,4 x Pn
  - ⇒ 40°C < T <= 45°C: 0,32 x Pn
- Índex de fluïdesa (UNE 53-200 a 190°C amb pes = 2,160 kg): <= 0,3 g/10 min
- Resistència a la tracció: >= 19 MPa
- Allargament al trencament: >= 350%
- Estanquitat (a pressió 0,6 x Pn): Sense pèrdues durant 1 min
- Temperatura de treball: <= 45°C
- Coeficient de dilatació lineal: 0,2 mm/m °C
- Pressió de la prova hidràulica a 20°C:

Pressió nominal tub (bar)	Pressió de prova a 20°C (bar)
4	12
6	19
10	30

- Gruix de la paret i pes:

	PN 4 bar		PN 6 bar		PN 10 bar	
DN (mm)	Gruix paret (mm)	Pes (kg/m)	Gruix paret (mm)	Pes (kg/m)	Gruix paret (mm)	Pes (kg/m)
10	-	-	-	-	2,0	0,05
12	-	-	-	-	2,0	0,06
16	-	-	-	-	2,0	0,09
20	-	-	-	-	2,0	0,12
25	-	-	2,0	0,15	2,3	0,2
32	-	-	2,0	0,2	2,9	0,3
40	2,0	0,25	2,4	0,2	3,7	0,4
50	2,0	0,3	3,0	0,4	4,6	0,7
63	2,4	0,5	3,8	0,7	5,8	1,1
75	2,9	0,7	4,5	1,0	6,8	1,5
90	3,5	1,0	5,4	1,4	8,2	2,1
110	4,2	1,5	6,6	2,1	10,0	3,1
125	4,8	1,9	7,4	2,7	11,4	4,1
140	5,4	2,3	8,3	3,3	12,7	5,1
160	6,2	3,0	9,5	4,4	14,6	6,7
180	6,9	3,8	10,7	5,5	16,4	8,4
200	7,7	4,7	11,9	6,8	18,2	10,4
225	8,6	6,0	13,4	8,6	20,5	13,1
250	9,6	7,4	14,8	10,6	22,7	16,2
280	10,7	9,2	16,6	13,2	25,4	20,3
315	12,1	11,7	18,7	16,7	28,6	25,7
355	13,6	14,7	21,1	21,2	32,3	32,6
400	15,3	18,7	23,7	26,9	36,4	41,4
450	17,2	23,7	26,7	34,0	41,0	52,4
500	19,1	29,2	29,6	41,9	45,5	64,6
560	21,4	36,6	33,2	52,5	-	-
630	24,1	46,3	37,4	66,5	-	-
710	27,2	58,7	42,0	84,4	-	-
800	30,6	74,3	47,4	107	-	-
1000	38,5	116	-	-	-	-

- Toleràncies:
  - ⇒ Diàmetre nominal (exterior) i ovalació absoluta:

DN (mm)	Tolerància màxima DN (mm)	Ovalació absoluta	
		Tub recte	Tub enrotllat
10	+ 0,3	± 0,2	± 0,6
12	+ 0,3	± 0,3	± 0,8
16	+ 0,3	± 0,4	± 1,0
20	+ 0,3	± 0,4	± 1,2
25	+ 0,3	± 0,5	± 1,5
32	+ 0,3	± 0,7	± 2,0
40	+ 0,4	± 0,8	± 2,4
50	+ 0,5	± 1,0	± 3,0
63	+ 0,6	± 1,3	± 3,8
75	+ 0,7	± 1,5	± 4,5
90	+ 0,9	± 1,8	± 5,4
110	+ 1,0	± 2,2	± 6,6
125	+ 1,2	± 2,5	± 7,5
140	+ 1,3	± 2,8	± 8,4
160	+ 1,5	± 3,2	± 9,6
180	+ 1,7	± 3,6	-
200	+ 1,8	± 4,0	-
225	+ 2,1	± 4,5	-
250	+ 2,3	± 5,0	-
280	+ 2,6	± 5,6	-
315	+ 2,9	± 6,3	-
355	+ 3,2	± 7,1	-
400	+ 3,6	± 8,0	-
450	+ 4,1	± 9,0	-
500	+ 4,5	± 10,0	-
560	+ 5,0	± 11,2	-
630	+ 5,0	± 12,6	-
710	+ 5,0	± 14,2	-
800	+ 5,0	± 16,0	-

⇒ Gruix de la paret:

Gruix nominal e (mm)	Tolerància màxima (mm)
2,0	+ 0,4
2,3 - 3,0	+ 0,5
3,5 - 3,8	+ 0,6
4,2 - 4,8	+ 0,7
5,4 - 5,8	+ 0,8
6,2 - 6,9	+ 0,9
7,4 - 7,7	+ 1,0
8,2 - 8,6	+ 1,1
9,5 - 10,0	+ 1,2
10,7	+ 1,3
11,4 - 11,9	+ 1,4
12,1 - 12,7	+ 1,5
13,4 - 13,6	+ 1,6
14,6 - 14,8	+ 1,7
15,3	+ 1,8
16,4 - 16,6	+ 1,9
17,2	+ 2,0
18,2 - 18,7	+ 2,1
19,1	+ 2,2
20,5	+ 2,3
21,1 - 21,4	+ 2,4
22,7	+ 2,5
23,7	+ 2,6
24,1	+ 3,9
25,4	+ 4,1
26,7 - 27,2	+ 4,3
28,6	+ 4,5
29,6	+ 4,7
30,6	+ 4,8
32,3	+ 5,1
33,2	+ 5,2
36,4	+ 5,7
37,4	+ 5,9
40,9	+ 6,4
42,0	+ 6,5
45,5	+ 7,1
47,4	+ 7,4

- La verificació de les mesures s'ha de fer d'acord amb la UNE 53-131.

2.- <u>CONDICIONS DE SUBMINISTRAMENT I EMMAGATZEMATGE</u>

<u>Subministrament</u>:

- Fins a 160 mm de diàmetre nominal, en rotlles o en trams rectes. Els diàmetres superiors se subministraran en trams rectes.

<u>Emmagatzematge</u>:

- En llocs protegits contra impactes.

- Els trams rectes s'han d'apilar horitzontalment sobre superfícies planes i l'alçària de la pila ha de ser <= 1,5 m.

Plec de Ciondicions Particulars

- Els rotlles s'han de col·locar horitzontalment sobre superfícies planes.

3.- <u>UNITAT I CRITERIS D'AMIDAMENT</u>

- m de llargària necessària subministrada a l'obra.

4.- <u>NORMATIVA DE COMPLIMENT OBLIGATORI</u>

- UNE 53131:1990 Tubos de polietileno para conducciones de agua a presión. Características y métodos de ensayo

- *UNE 53333:1990 Plásticos. Tubos de polietileno de media y alta densidad para canalizaciones enterradas de distribución de combustibles gaseosos. Características y métodos de ensayo.

BF - TUBS I ACCESSORIS PER A GASOS I FLUIDS

BFB - TUBS I ACCESSORIS DE POLIETILÈ

BFB2 - TUBS DE POLIETILÈ DE DENSITAT BAIXA

1.- DEFINICIÓ I CARACTERÍSTIQUES DELS ELEMENTS

Tubs extruïts de polietilè de baixa densitat per a transport i distribució d'aigua a pressió a temperatures fins a 40°C.

CARACTERÍSTIQUES GENERALS:
En el cas de que el material s'utilitzi en obra pública, l'acord de Govern de la Generalitat de Catalunya de 9 de juny de 1998, exigeix que els materials siguin de qualitat certificada o puguin acreditar un nivell de qualitat equivalent, segons les normes aplicables als estats membres de la Unió Europea o de l'Associació Europea de Lliure Canvi.
També en aquest cas, es procurarà que els esmentats materials disposin de l'etiqueta ecològica europea, regulada en el Reglament 880/1992/CEE o bé altres distintius de la Comunitat Europea.
El tub ha de tenir la superfície llisa, sense ondulacions. No ha de tenir bombolles, esquerdes ni d'altres defectes.
Els extrems han d'estar nets i tallats perpendicularment a l'eix.
Els tubs han d'anar marcats regularment al llarg de la seva longitud (amb una separació entre marques =< 1 m), de manera permanent i llegible, de tal manera que el marcat no provoqui punts d'iniciació de fissures, o altres tipus de falles i que el emmagatzematge, exposició a la intempèrie, manipulació, instal·lació i ús normals no n'afectin a la llegibilitat.
La informació mínima requerida ha de ser la següent:
- Referència a la norma EN 12201
- Identificació del fabricant
- Dimensions (diàmetre nominal x gruix nominal), expressats en mm
- Sèrie SDR a la que pertany
- Material i designació normalitzada
- Pressió nominal en bar
- Període de producció (data o codi)
Les bobines han d'anar marcades seqüencialment, amb la llargària en metres, que indicarà la llargària romanent sobre la bobina
El tub ha de ser de color blau o negre amb bandes blaves, com a indicació de la seva aptitud per a ús alimentari.
Índex de fluïdesa:
- PE 40 (EN ISO 1133 a 190ºC i càrrega de 2,16 kg durant 10 min): 0,2 g/10 min a 1,4 g/10 min
- PE 100 (EN ISO 1133 a 190ºC i càrrega de 5 kg durant 10 min): 0,2 g/10 min a 1,4 g/10 min
Pressió de la prova hidràulica a 20°C:

Designació tub	Pressió de prova a 20°C (bar)

PE 40 ¦ 7,0 MPa
PE 100 ¦ 12,4 MPa

Gruix de la paret i les seves tolerències:

	SÈRIE			
	SDR 7,4	SDR 11	SDR 17	SDR 26
	Pressió nominal, PN (bar)			
PE 40	PN 10	PN 6	-	PN 4
PE 100	-	PN 16	PN 10	PN 6

DN (mm)	Gruix de paret, e (mm)							
	mín.	màx.	mín.	màx.	mín.	màx.	mín.	màx.
16	2,3	2,7	-	-	-	-	-	-
20	3,0	3,4	2,0	2,3	-	-	-	-
25	3,5	4,0	2,3	2,7	-	-	-	-
32	4,4	5,0	3,0	3,4	2,0	2,3	-	-
40	5,5	6,2	3,7	4,2	2,4	2,8	-	-
50	6,9	7,7	4,6	5,2	3,0	3,4	2,0	2,3
63	8,6	9,6	5,8	6,5	3,8	4,3	2,5	2,9
75	10,3	11,5	6,8	7,6	4,5	5,1	2,9	3,3
90	12,3	13,7	8,2	9,2	5,4	6,1	3,5	4,0
110	15,1	16,8	10,0	11,1	6,6	7,4	4,2	4,8
125	17,1	19,0	11,4	12,7	7,4	8,3	4,8	5,4
140	19,2	21,3	12,7	14,1	8,3	9,3	5,4	6,1
160	21,9	24,2	14,6	16,2	9,5	10,6	6,2	7,0
180	24,6	27,2	16,4	18,2	10,7	11,9	6,9	7,7
200	27,4	30,3	18,2	20,2	11,9	13,2	7,7	8,6
225	30,8	34,0	20,5	22,7	13,4	14,9	8,6	9,6
250	34,2	37,8	22,7	25,1	14,8	16,4	9,6	10,7
280	38,3	42,3	25,4	28,1	16,6	18,4	10,7	11,9
315	43,1	47,6	28,6	31,6	18,7	20,7	12,1	13,5
355	48,5	53,5	32,2	35,6	21,1	23,4	13,6	15,1
400	54,7	60,3	36,3	40,1	23,7	26,2	15,3	17,0
450	61,5	67,8	40,9	45,1	26,7	29,5	17,2	19,1
500	-	-	45,4	50,1	29,7	32,8	19,1	21,2
560	-	-	50,8	56,0	33,2	36,7	21,4	23,7
630	-	-	57,2	63,1	37,4	41,3	24,1	26,7
710	-	-	-	-	42,2	46,5	27,2	30,1
800	-	-	-	-	47,4	52,3	30,6	33,8
900	-	-	-	-	53,3	58,8	34,4	38,3
1000	-	-	-	-	59,3	65,4	38,2	42,2

Diàmetre exterior mig i ovalització absoluta:

DN (mm)	Diàmetre exterior mig		Ovalització màxima
	mín.	màx.	
16	16,0	16,3	1,2
20	20,0	20,3	1,2
25	25,0	25,3	1,2
32	32,0	32,3	1,3
40	40,0	40,4	1,4
50	50,0	50,4	1,4
63	63,0	63,4	1,5
75	75,0	75,5	1,6
90	90,0	90,6	1,8
110	110,0	110,7	2,2
125	125,0	125,8	2,5
140	140,0	140,9	2,8
160	160,0	161,0	3,2
180	180,0	181,1	3,6
200	200,0	201,2	4,0
225	225,0	226,4	4,5
250	250,0	251,5	5,0
280	280,0	281,7	9,8
315	315,0	316,9	11,1
355	355,0	357,2	12,5
400	400,0	402,4	14,0
450	450,0	452,7	15,6
500	500,0	503,0	17,5
560	560,0	563,4	19,6
630	630,0	633,8	22,1
710	710,0	716,4	-
800	800,0	807,2	-
900	900,0	908,1	-
1000	1000,0	1009,0	-

Plec de Ciondicions Particulars

La verificació de les mesures s'ha de fer d'acord amb la UNE-EN 12201-2.

2.- CONDICIONS DE SUBMINISTRAMENT I EMMAGATZEMATGE

Subministrament: En rotlles o en trams rectes.
El tub subministrat en rotlles ha d'enrotllar-se de tal manera que es previngui la deformació localitzada.
El diàmetre interior mínim de la bobina no ha de ser inferior a 18 vegades el diàmetre nominal.
Emmagatzematge: En llocs protegits contra impactes.
Els trams rectes s'han d'apilar horitzontalment sobre superfícies planes i l'alçària de la pila ha de ser <= 1,5 m.
Els rotlles s'han de col·locar horitzontalment sobre superfícies planes.

3.- UNITAT I CRITERIS D'AMIDAMENT

Unitat d'amidament: la indicada a la descripció de l'element
Criteri d'amidament: quantitat necessària subministrada a l'obra

4.- NORMATIVA DE COMPLIMENT OBLIGATORI

UNE-EN 12201-1:2003 Sistemas de canalización en materiales plásticos para conducción de agua. Polietileno (PE). Parte 1: Generalidades.
UNE-EN 12201-1:2004 ERRATUM Sistemas de canalización en materiales plásticos para conducción de agua. Polietileno (PE). Parte 1: Generalidades.
UNE-EN 12201-2:2003 Sistemas de canalización en materiales plásticos para conducción de agua. Polietileno (PE). Parte 2: Tubos.
UNE-EN 12201-2:2003/1M:2005 Sistemas de canalización en materiales plásticos para conducción de agua. Polietileno (PE). Parte 2: Tubos.
UNE-EN 12201-2:2004 ERRATUM Sistemas de canalización en materiales plásticos para conducción de agua. Polietileno (PE). Parte 2: Tubos.
* UNE-EN 1555-2:2003 Sistemas de canalización en materiales plásticos para el suministro de combustibles gaseosos. Polietileno (PE). Parte 2:Tubos.

5.- CONDICIONS DE CONTROL DE RECEPCIÓ

CONDICIONS DE MARCATGE I CONTROL DE LA DOCUMENTACIÓ:
Cada tub ha de portar marcades, a distàncies < 1 m, de forma indeleble i ben visible les dades següents:
- Número de la Norma del Sistema: EN 1555

- Nom o marca del fabricant
- Per a tubs dn<=32 mm
  - Diàmetre exterior nominal x gruix paret
- Per a tubs dn>32 mm
  - Diàmetre exterior nominal, dn
  - SDR
- Grau de tolerància
- Material i designació
- Informació del fabricant que permeti la traçabilitat del producte
- Referència al fluid intern que transporta el tub
- Color de marcat negre, groc o negre amb bandes d'identificació grogues

OPERACIONS DE CONTROL:
Les tasques de control a realitzar són les següents:
- Sol·licitar al fabricant els certificats de les característiques tècniques dels materials.
- Control de la documentació tècnica subministrada.
- Control de recepció dels materials i lloc d'emplaçament.
- Contrastar la documentació amb els materials i amb els requeriments de la instal·lació segons projecte. (Verificar el marcatge a tubs i accessoris).
- Realització d'informe amb els resultats del control efectuat.

CRITERIS DE PRESA DE MOSTRES:
S'ha de comprovar per mostreig a cada recepció.

INTERPRETACIÓ DE RESULTATS I ACTUACIONS EN CAS D'INCOMPLIMENT:
Ha de ser refusat el material que no compleixi amb els requeriments del projecte.

BF - TUBS I ACCESSORIS PER A GASOS I FLUIDS

BFB - TUBS I ACCESSORIS DE POLIETILÈ

BFB2 - TUBS DE POLIETILÈ DE DENSITAT BAIXA

BFB29 - TUB DE POLIETILÈ DE DENSITAT BAIXA

Plec de condicions
1.- DEFINICIÓ I CONDICIONS DELS ELEMENTS

Tubs extruïts de polietilè de baixa densitat per a transport i distribució d'aigua a pressió a temperatures fins a 40°C.
CARACTERÍSTIQUES GENERALS:
En el cas de que el material s'utilitzi en obra pública, l'acord de Govern de la Generalitat de Catalunya de 9 de juny de 1998, exigeix que els materials siguin de qualitat certificada o puguin acreditar un nivell de qualitat equivalent, segons les normes aplicables als estats membres de la Unió Europea o de l'Associació Europea de Lliure Canvi.
També en aquest cas, es procurarà que els esmentats materials disposin de l'etiqueta ecològica europea, regulada en el Reglament 880/1992/CEE o bé altres distintius de la Comunitat Europea.
El tub ha de tenir la superfície llisa, sense ondulacions. No ha de tenir bombolles, esquerdes ni d'altres defectes.
Els extrems han d'estar nets i tallats perpendicularment a l'eix.
Els tubs han d'anar marcats regularment al llarg de la seva longitud (amb una separació entre marques =< 1 m), de manera permanent i llegible, de tal manera que el marcat no provoqui punts d'iniciació de fissures, o altres tipus de falles i que el emmagatzematge, exposició a la intempèrie, manipulació, instal·lació i ús normals no n'afectin a la llegibilitat.
La informació mínima requerida ha de ser la següent:
- Referència a la norma EN 12201
- Identificació del fabricant
- Dimensions (diàmetre nominal x gruix nominal), expressats en mm
- Sèrie SDR a la que pertany
- Material i designació normalitzada
- Pressió nominal en bar
- Període de producció (data o codi)

Les bobines han d'anar marcades seqüencialment, amb la llargària en metres, que indicarà la llargària romanent sobre la bobina
El tub ha de ser de color blau o negre amb bandes blaves, com a indicació de la seva aptitud per a ús alimentari.
Índex de fluïdesa:
- PE 40 (EN ISO 1133 a 190ºC i càrrega de 2,16 kg durant 10 min): 0,2 g/10 min a 1,4 g/10 min
- PE 100 (EN ISO 1133 a 190ºC i càrrega de 5 kg durant 10 min): 0,2 g/10 min a 1,4 g/10 min

Pressió de la prova hidràulica a 20°C:

Designació tub	Pressió de prova a 20°C (bar)
PE 40	7,0 MPa
PE 100	12,4 MPa

Gruix de la paret i les seves tolerències:

	SÈRIE							
	SDR 7,4		SDR 11		SDR 17		SDR 26	
	Pressió nominal, PN (bar)							
PE 40	PN 10		PN 6		-		PN 4	
PE 100	-		PN 16		PN 10		PN 6	
DN (mm)	Gruix de paret, e (mm)							
	mín.	màx.	mín.	màx.	mín.	màx.	mín.	màx.
16	2,3	2,7	-	-	-	-	-	-
20	3,0	3,4	2,0	2,3	-	-	-	-
25	3,5	4,0	2,3	2,7	-	-	-	-
32	4,4	5,0	3,0	3,4	2,0	2,3	-	-
40	5,5	6,2	3,7	4,2	2,4	2,8	-	-
50	6,9	7,7	4,6	5,2	3,0	3,4	2,0	2,3
63	8,6	9,6	5,8	6,5	3,8	4,3	2,5	2,9
75	10,3	11,5	6,8	7,6	4,5	5,1	2,9	3,3
90	12,3	13,7	8,2	9,2	5,4	6,1	3,5	4,0
110	15,1	16,8	10,0	11,1	6,6	7,4	4,2	4,8
125	17,1	19,0	11,4	12,7	7,4	8,3	4,8	5,4
140	19,2	21,3	12,7	14,1	8,3	9,3	5,4	6,1
160	21,9	24,2	14,6	16,2	9,5	10,6	6,2	7,0
180	24,6	27,2	16,4	18,2	10,7	11,9	6,9	7,7
200	27,4	30,3	18,2	20,2	11,9	13,2	7,7	8,6
225	30,8	34,0	20,5	22,7	13,4	14,9	8,6	9,6
250	34,2	37,8	22,7	25,1	14,8	16,4	9,6	10,7
280	38,3	42,3	25,4	28,1	16,6	18,4	10,7	11,9
315	43,1	47,6	28,6	31,6	18,7	20,7	12,1	13,5
355	48,5	53,5	32,2	35,6	21,1	23,4	13,6	15,1
400	54,7	60,3	36,3	40,1	23,7	26,2	15,3	17,0
450	61,5	67,8	40,9	45,1	26,7	29,5	17,2	19,1
500	-	-	45,4	50,1	29,7	32,8	19,1	21,2
560	-	-	50,8	56,0	33,2	36,7	21,4	23,7
630	-	-	57,2	63,1	37,4	41,3	24,1	26,7
710	-	-	-	-	42,2	46,5	27,2	30,1
800	-	-	-	-	47,4	52,3	30,6	33,8
900	-	-	-	-	53,3	58,8	34,4	38,3
1000	-	-	-	-	59,3	65,4	38,2	42,2

Diàmetre exterior mig i ovalització absoluta:

DN (mm)	Diàmetre exterior mig		Ovalització màxima
	mín.	màx.	
16	16,0	16,3	1,2
20	20,0	20,3	1,2
25	25,0	25,3	1,2
32	32,0	32,3	1,3
40	40,0	40,4	1,4
50	50,0	50,4	1,4
63	63,0	63,4	1,5
75	75,0	75,5	1,6
90	90,0	90,6	1,8
110	110,0	110,7	2,2
125	125,0	125,8	2,5
140	140,0	140,9	2,8
160	160,0	161,0	3,2
180	180,0	181,1	3,6
200	200,0	201,2	4,0
225	225,0	226,4	4,5
250	250,0	251,5	5,0
280	280,0	281,7	9,8
315	315,0	316,9	11,1
355	355,0	357,2	12,5
400	400,0	402,4	14,0
450	450,0	452,7	15,6
500	500,0	503,0	17,5
560	560,0	563,4	19,6
630	630,0	633,8	22,1
710	710,0	716,4	-
800	800,0	807,2	-
900	900,0	908,1	-
1000	1000,0	1009,0	-

La verificació de les mesures s'ha de fer d'acord amb l'UNE-EN 12201-2.

2.- CONDICIONS DE SUBMINISTRAMENT I EMMAGATZEMATGE

Subministrament: En rotlles o en trams rectes.
El tub subministrat en rotlles ha d'enrotllar-se de tal manera que es previngui la deformació localitzada.
El diàmetre interior mínim de la bobina no ha de ser inferior a 18 vegades el diàmetre nominal.
Emmagatzematge: En llocs protegits contra els impactes.
Els trams rectes s'han d'apilar horitzontalment sobre superfícies planes i l'alçària de la pila ha de ser <= 1,5 m.
Els rotlles s'han de col·locar horitzontalment sobre superfícies planes.

3.- UNITAT I CRITERI D'AMIDAMENT

Unitat d'amidament: la indicada a la descripció de l'element
Criteri d'amidament: quantitat necessària subministrada a l'obra

4.- NORMATIVA DE COMPLIMENT OBLIGATORI

UNE-EN 12201-1:2003 Sistemas de canalización en materiales plásticos para conducción de agua. Polietileno (PE). Parte 1: Generalidades
UNE-EN 12201-1:2004 ERRATUM Sistemas de canalización en materiales plásticos para conducción de agua. Polietileno (PE). Parte 1: Generalidades.
UNE-EN 12201-2:2003 Sistemas de canalización en materiales plásticos para conducción de agua. Polietileno (PE). Parte 2: Tubos.
UNE-EN 12201-2:2003/1M:2005 Sistemas de canalización en materiales plásticos para conducción de agua. Polietileno (PE). Parte 2: Tubos.
UNE-EN 12201-2:2004 ERRATUM Sistemas de canalización en materiales plásticos para conducción de agua. Polietileno (PE). Parte 2: Tubos.
* UNE-EN 1555-2:2003 Sistemas de canalización en materiales plásticos para el suministro de combustibles gaseosos. Polietileno (PE). Parte 2: Tubos.

5.- CONDICIONS DE CONTROL DE RECEPCIÓ

CONDICIONS DE MARCATGE I CONTROL DE LA DOCUMENTACIÓ:
Cada tub ha de portar marcades, a distàncies < 1 m, de forma indeleble i ben visible les dades següents:
- Número de la Norma del Sistema: EN 1555
- Nom o marca del fabricant
- Per a tubs dn<=32 mm - Diàmetre exterior nominal x gruix paret
- Per a tubs dn>32 mm - Diàmetre exterior nominal, dn - SDR
- Grau de tolerància
- Material i designació
- Informació del fabricant que permeti la traçabilitat del producte
- Referència al fluid intern que transporta el tub
- Color de marcat negre, groc o negre amb bandes d'identificació grogues

OPERACIONS DE CONTROL:
Les tasques de control a realitzar són les següents:
- Sol·licitar al fabricant els certificats de les característiques tècniques dels materials.
- Control de la documentació tècnica subministrada.
- Control de recepció dels materials i lloc d'emplaçament.
- Contrastar la documentació amb els materials i amb els requeriments de la instal·lació segons projecte. (Verificar el marcatge a tubs i accessoris).
- Realització d'informe amb els resultats del control efectuat.

CRITERIS DE PRESA DE MOSTRES:
S'ha de comprovar per mostreig a cada recepció.
INTERPRETACIÓ DE RESULTATS I ACTUACIONS EN CAS D'INCOMPLIMENT:
Ha de ser refusat el material que no compleixi amb els requeriments del projecte.

BF - TUBS I ACCESSORIS PER A GASOS I FLUIDS

BFB - TUBS I ACCESSORIS DE POLIETILÈ

BFB6- - TUBO DE POLIETILENO DE BAJA DENSIDAD

Pliego de condiciones

1.- DEFINICIÓN Y CONDICIONES DE LOS ELEMENTOS

Tubos extruidos de polietileno de baja densidad para transporte y distribución de agua a presión a temperaturas hasta 40°C.
CARACTERISTICAS GENERALES:
En el caso de que el material se utilice en obra pública, el acuerdo de la Generalitat de Catalunya de 9 de junio de 1998, exige que los materiales, sean de calidad certificada o puedan acreditar un nivel equivalente, según las normas aplicables a los estados miembros de la Unión Europea o de la Asociación Europea de Libre Cambio.
También, en este caso, se procurará, que dichos materiales dispongan de la etiqueta ecológica europea, regulada en el Reglamento 880/1992/CEE o bien otros distintivos de la Comunidad Europea.
El tubo tendrá la superficie lisa, sin ondulaciones. No tendrá burbujas, grietas ni otros defectos.
Los extremos estarán limpios y cortados perpendicularmente al eje.
Los tubos deben estar marcados regularmente a lo largo de su longitud (con una separación entre

marcas =< 1m), de forma permanente y legible, de modo tal que el marcado no produzca puntos de iniciación de fisuras u otros tipos de fallo y que el almacenamiento, exposición a la intemperie, manipulación, instalación y uso normales no afecten a la legibilidad de dicho marcado.
La información mínima requerida debe ser la siguiente:
- Referencia a la norma EN 12201
- Identificación del fabricante
- Dimensiones (diámetro nominal x espesor nominal), expresados en mm
- Serie SDR a la que pertenece
- Material y designación normalizada
- Presión nominal en bar
- Periodo de producción (fecha o código)

Las bobinas deben ir marcadas, secuencialmente, con la longitud en metros, que indicará la longitud remanente sobre la bobina.
El tubo debe ser de color azul o negro con bandas azules, como indicación de su aptitud para uso alimentario.
Índice de fluidez:
- PE 40 (EN ISO 1133 a 190ºC y carga de 2,16 kg durante 10 min): 0,2 g/10 min a 1,4 g/10 min
- PE 100 (EN ISO 1133 a 190ºC y carga de 5 kg durante 10 min): 0,2 g/10 min a 1,4 g/10 min

Presión de la prueba hidráulica a 20°C:

Designación tubo	Presión de prueba a 20°C (bar)
PE 40	7,0 MPa
PE 100	12,4 MPa

Espesor de la pared y sus tolerancias:

	SERIE							
	SDR 7,4		SDR 11		SDR 17		SDR 26	
PE 40	Presión nominal, PN (bar)							
	PN 10		PN 6		-		PN 4	
PE 100	-		PN 16		PN 10		PN 6	
	Espesor de pared, e (mm)							
DN (mm)	mín.	máx.	mín.	máx.	mín.	máx.	mín.	máx.
16	2,3	2,7	-	-	-	-	-	-
20	3,0	3,4	2,0	2,3	-	-	-	-
25	3,5	4,0	2,3	2,7	-	-	-	-
32	4,4	5,0	3,0	3,4	2,0	2,3	-	-
40	5,5	6,2	3,7	4,2	2,4	2,8	-	-
50	6,9	7,7	4,6	5,2	3,0	3,4	2,0	2,3
63	8,6	9,6	5,8	6,5	3,8	4,3	2,5	2,9
75	10,3	11,5	6,8	7,6	4,5	5,1	2,9	3,3
90	12,3	13,7	8,2	9,2	5,4	6,1	3,5	4,0
110	15,1	16,8	10,0	11,1	6,6	7,4	4,2	4,8
125	17,1	19,0	11,4	12,7	7,4	8,3	4,8	5,4
140	19,2	21,3	12,7	14,1	8,3	9,3	5,4	6,1
160	21,9	24,2	14,6	16,2	9,5	10,6	6,2	7,0
180	24,6	27,2	16,4	18,2	10,7	11,9	6,9	7,7
200	27,4	30,3	18,2	20,2	11,9	13,2	7,7	8,6
225	30,8	34,0	20,5	22,7	13,4	14,9	8,6	9,6
250	34,2	37,8	22,7	25,1	14,8	16,4	9,6	10,7
280	38,3	42,3	25,4	28,1	16,6	18,4	10,7	11,9
315	43,1	47,6	28,6	31,6	18,7	20,7	12,1	13,5
355	48,5	53,5	32,2	35,6	21,1	23,4	13,6	15,1
400	54,7	60,3	36,3	40,1	23,7	26,2	15,3	17,0
450	61,5	67,8	40,9	45,1	26,7	29,5	17,2	19,1
500	-	-	45,4	50,1	29,7	32,8	19,1	21,2
560	-	-	50,8	56,0	33,2	36,7	21,4	23,7
630	-	-	57,2	63,1	37,4	41,3	24,1	26,7
710	-	-	-	-	42,2	46,5	27,2	30,1
800	-	-	-	-	47,4	52,3	30,6	33,8
900	-	-	-	-	53,3	58,8	34,4	38,3
1000	-	-	-	-	59,3	65,4	38,2	42,2

Diámetros exteriores medios y ovalación máxima:

DN (mm)	Diámetro exterior medio mín.	Diámetro exterior medio máx.	Ovalización máxima
16	16,0	16,3	1,2
20	20,0	20,3	1,2
25	25,0	25,3	1,2
32	32,0	32,3	1,3
40	40,0	40,4	1,4
50	50,0	50,4	1,4
63	63,0	63,4	1,5
75	75,0	75,5	1,6
90	90,0	90,6	1,8
110	110,0	110,7	2,2
125	125,0	125,8	2,5
140	140,0	140,9	2,8
160	160,0	161,0	3,2
180	180,0	181,1	3,6
200	200,0	201,2	4,0
225	225,0	226,4	4,5
250	250,0	251,5	5,0
280	280,0	281,7	9,8
315	315,0	316,9	11,1
355	355,0	357,2	12,5
400	400,0	402,4	14,0
450	450,0	452,7	15,6
500	500,0	503,0	17,5
560	560,0	563,4	19,6
630	630,0	633,8	22,1
710	710,0	716,4	-
800	800,0	807,2	-
900	900,0	908,1	-
1000	1000,0	1009,0	-

La verificación de las medidas se hará de acuerdo con la UNE-EN 12201-2.

2.- CONDICIONES DE SUMINISTRO Y ALMACENAJE

Suministro: En rollos o en tramos rectos.
El tubo suministrado en bobinas debe enrollarse de tal forma que se prevenga la deformación localizada. El diámetro interior mínimo de la bobina no debe ser inferior a 18 veces el diámetro nominal.
Almacenamiento: En lugares protegidos de impactos.
Los tramos rectos se apilarán horizontalmente sobre superficies planas y la altura de la pila será <= 1,5 m.
Los rollos se colocarán horizontalmente sobre superficies planas.

3.- UNIDAD Y CRITERIO DE MEDICIÓN

Unidad de medición: la indicada en la descripción del elemento
Criterio de medición: cantidad necesaria suministrada en la obra

4.- NORMATIVA DE CUMPLIMIENTO OBLIGATORIO

UNE-EN 12201-1:2003 Sistemas de canalización en materiales plásticos para conducción de agua. Polietileno (PE). Parte 1: Generalidades
UNE-EN 12201-1:2004 ERRATUM Sistemas de canalización en materiales plásticos para conducción de agua. Polietileno (PE). Parte 1: Generalidades.
UNE-EN 12201-2:2003 Sistemas de canalización en materiales plásticos para conducción de agua. Polietileno (PE). Parte 2: Tubos.
UNE-EN 12201-2:2003/1M:2005 Sistemas de canalización en materiales plásticos para conducción de agua. Polietileno (PE). Parte 2: Tubos.
UNE-EN 12201-2:2004 ERRATUM Sistemas de canalización en materiales plásticos para conducción de agua. Polietileno (PE). Parte 2: Tubos.
* UNE-EN 1555-2:2003 Sistemas de canalización en materiales plásticos para el suministro de combustibles gaseosos. Polietileno (PE). Parte 2: Tubos.

5.- CONDICIONES DE CONTROL DE RECEPCIÓN

CONDICIONES DE MARCADO Y CONTROL DE LA DOCUMENTACIÓN:
Cada tubo tendrá marcados, a distancias < 1 m, de forma indeleble y bien visible, los siguientes datos:
- Número de la Norma del Sistema: EN 1555
- Nombre o marca del fabricante
- Para tubos dn<=32 mm
    - Diametro exterior nominal x espesor pared
- Para tubos dn>32 mm
    - Diámetro exterior nominal, dn
    - SDR
- Grado de tolerancia
- Material y designación
- Información del fabricante que permita la trazabilidad del producto
- Referencia al fluido interno que transporta el tubo
- Color de marcado negro, amarillo o negro con bandas de identificación amarillas

OPERACIONES DE CONTROL:
Las tareas de control a realizar son las siguientes:
- Solicitar al fabricante los certificados de las características técnicas de los materiales.
- Control de la documentación técnica suministrada.
- Control de recepción de los materiales y lugar de emplazamiento.
- Contrastar la documentación con los materiales y con los requerimientos de la instalación según proyecto. (Verificar el marcaje a tubos y accesorios).
- Realización de informe con los resultados del control efectuado.

CRITERIOS DE TOMA DE MUESTRAS:
Se comprobará por muestreo en cada recepción.
INTERPRETACIÓN DE RESULTADOS Y ACTUACIONES EN CASO DE INCUMPLIMIENTO:
Será rehusado el material que no cumpla con los requerimientos del proyecto.

BF - TUBS I ACCESSORIS PER A GASOS I FLUIDS

BFW - ACCESSORIS GENÈRICS DE TUBS PER A GASOS I FLUIDS

1.- DEFINICIÓ I CARACTERÍSTIQUES DELS ELEMENTS

Conjunt d'accessoris per a tubs i per a recobriments aïllants de tubs (colzes, derivacions, reduccions, etc.), utilitzats en instal·lacions d'edificació i d'urbanització per a la total execució de la conducció o xarxa a la qual pertanyin.

Plec de Ciondicions Particulars

CARACTERÍSTIQUES GENERALS:
El material, la seva qualitat i les característiques físiques, mecàniques i dimensionals, han de ser compatibles amb les del tub, i no han de fer disminuir les d'aquest en cap de les seves aplicacions.

2.- CONDICIONS DE SUBMINISTRAMENT I EMMAGATZEMATGE

Subministrament: A l'albarà de lliurament han de constar les característiques d'identificació següents:
- Material
- Tipus
- Diàmetres

Emmagatzematge: En llocs protegits contra els impactes, la pluja, les humitats i dels raigs del sol.

3.- UNITAT I CRITERIS D'AMIDAMENT

Unitat composada pel conjunt de peces necessàries per a muntar 1 m de tub.

4.- NORMATIVA DE COMPLIMENT OBLIGATORI

La mateixa normativa que s'apliqui als tubs, en funció dels fluids que transportin.

BF - TUBS I ACCESSORIS PER A GASOS I FLUIDS

BFW - ACCESSORIS GENÈRICS DE TUBS PER A GASOS I FLUIDS

BFWB - ACCESSORIS GENÈRICS PER A TUBS DE POLIETILÈ

Plec de condicions
1.- DEFINICIÓ I CONDICIONS DELS ELEMENTS

Conjunt d'accessoris per a tubs i per a recobriments aïllants de tubs (colzes, derivacions, reduccions, etc.), utilitzats en instal·lacions d'edificació i d'urbanització per a la total execució de la conducció o xarxa a la qual pertanyin.
CARACTERÍSTIQUES GENERALS:
El material, la seva qualitat i les característiques físiques, mecàniques i dimensionals, han de ser compatibles amb les del tub, i no han de fer disminuir les d'aquest en cap de les seves aplicacions.

2.- CONDICIONS DE SUBMINISTRAMENT I EMMAGATZEMATGE

Subministrament: A l'albarà de lliurament han de constar les característiques d'identificació següents:
- Material
- Tipus
- Diàmetres

Emmagatzematge: En llocs protegits contra els impactes, la pluja, les humitats i dels raigs del sol.

3.- UNITAT I CRITERI D'AMIDAMENT

Unitat composada pel conjunt de peces necessàries per a muntar 1 m de tub.

4.- NORMATIVA DE COMPLIMENT OBLIGATORI

La mateixa normativa que s'apliqui als tubs, en funció dels fluids que transportin.

BF - TUBS I ACCESSORIS PER A GASOS I FLUIDS

BFW - ACCESSORIS GENÈRICS DE TUBS PER A GASOS I FLUIDS

BFWB - ACCESSORIS GENÈRICS PER A TUBS DE POLIETILÈ

BFWB2 - ACCESSORI PER A TUB DE POLIETILÈ

Plec de condicions
1.- DEFINICIÓ I CONDICIONS DELS ELEMENTS

Conjunt d'accessoris per a tubs i per a recobriments aïllants de tubs (colzes, derivacions, reduccions, etc.), utilitzats en instal·lacions d'edificació i d'urbanització per a la total execució de la conducció o xarxa a la qual pertanyin.
CARACTERÍSTIQUES GENERALS:
El material, la seva qualitat i les característiques físiques, mecàniques i dimensionals, han de ser compatibles amb les del tub, i no han de fer disminuir les d'aquest en cap de les seves aplicacions.

2.- CONDICIONS DE SUBMINISTRAMENT I EMMAGATZEMATGE

Subministrament: A l'albarà de lliurament han de constar les característiques d'identificació següents:
- Material
- Tipus
- Diàmetres
Emmagatzematge: En llocs protegits contra els impactes, la pluja, les humitats i dels raigs del sol.

3.- UNITAT I CRITERI D'AMIDAMENT

Unitat composada pel conjunt de peces necessàries per a muntar 1 m de tub.

4.- NORMATIVA DE COMPLIMENT OBLIGATORI

La mateixa normativa que s'apliqui als tubs, en funció dels fluids que transportin.

BF - TUBS I ACCESSORIS PER A GASOS I FLUIDS

BFY - ELEMENTS DE MUNTATGE DE TUBS DE GASOS I FLUIDS

1.- DEFINICIÓ I CARACTERÍSTIQUES DELS ELEMENTS

Conjunt d'elements especials per a l'execució de conduccions.
S'han considerat els tipus següents:
- Per a tubs (materials per a la unió entre tubs o entre tubs i accessoris)
- Per aïllaments tèrmics (material per a la unió i subjecció, cintes adhesives, etc.)

CARACTERÍSTIQUES GENERALS:
El material, la qualitat, els diàmetres, etc., han de ser els adequats per al tub, i no han de fer disminuir les característiques pròpies del conjunt de la instal·lació en cap de les seves aplicacions.

2.- CONDICIONS DE SUBMINISTRAMENT I EMMAGATZEMATGE

Subministrament: A l'albarà de lliurament han de constar les característiques d'identificació següents:

Plec de Ciondicions Particulars

- Material
- Tipus
- Diàmetres
Emmagatzematge: En llocs protegits contra els impactes, la pluja, les humitats i dels raigs del sol.

3.- UNITAT I CRITERI D'AMIDAMENT

Unitat composada pel conjunt de peces necessàries per a muntar 1 m de tub.

4.- NORMATIVA DE COMPLIMENT OBLIGATORI

La mateixa normativa que s'apliqui als tubs, en funció dels fluids que transportin.

BF - TUBS I ACCESSORIS PER A GASOS I FLUIDS

BFY - ELEMENTS DE MUNTATGE DE TUBS DE GASOS I FLUIDS

BFYB - PARTS PROPORCIONALS D'ELEMENTS DE MUNTATGE PER A TUBS DE POLIETILÈ

Plec de condicions
1.- DEFINICIÓ I CONDICIONS DELS ELEMENTS

Conjunt d'elements especials per a l'execució de conduccions.
S'han considerat els tipus següents:
- Per a tubs (materials per a la unió entre tubs o entre tubs i accessoris)
- Per aïllaments tèrmics (material per a la unió i subjecció, cintes adhesives, etc.)
CARACTERÍSTIQUES GENERALS:
El material, la qualitat, els diàmetres, etc., han de ser els adequats per al tub, i no han de fer disminuir les característiques pròpies del conjunt de la instal·lació en cap de les seves aplicacions.

2.- CONDICIONS DE SUBMINISTRAMENT I EMMAGATZEMATGE

Subministrament: A l'albarà de lliurament han de constar les característiques d'identificació següents:
- Material
- Tipus
- Diàmetres
Emmagatzematge: En llocs protegits contra els impactes, la pluja, les humitats i dels raigs del sol.

3.- UNITAT I CRITERI D'AMIDAMENT

Unitat composada pel conjunt de peces necessàries per a muntar 1 m de tub.

4.- NORMATIVA DE COMPLIMENT OBLIGATORI

La mateixa normativa que s'apliqui als tubs, en funció dels fluids que transportin.

BF - TUBS I ACCESSORIS PER A GASOS I FLUIDS

BFY - ELEMENTS DE MUNTATGE DE TUBS DE GASOS I FLUIDS

BFYB - PARTS PROPORCIONALS D'ELEMENTS DE MUNTATGE PER A TUBS DE POLIETILÈ

BFYB2 - PART PROPORCIONAL D'ELEMENTS DE MUNTATGE PER A TUBS DE POLIETILÈ

Plec de condicions
1.- DEFINICIÓ I CONDICIONS DELS ELEMENTS

Conjunt d'elements especials per a l'execució de conduccions.
S'han considerat els tipus següents:
- Per a tubs (materials per a la unió entre tubs o entre tubs i accessoris)
- Per aïllaments tèrmics (material per a la unió i subjecció, cintes adhesives, etc.)
CARACTERÍSTIQUES GENERALS:
El material, la qualitat, els diàmetres, etc., han de ser els adequats per al tub, i no han de fer disminuir les característiques pròpies del conjunt de la instal·lació en cap de les seves aplicacions.

2.- CONDICIONS DE SUBMINISTRAMENT I EMMAGATZEMATGE

Subministrament: A l'albarà de lliurament han de constar les característiques d'identificació següents:
- Material
- Tipus
- Diàmetres
Emmagatzematge: En llocs protegits contra els impactes, la pluja, les humitats i dels raigs del sol.

3.- UNITAT I CRITERI D'AMIDAMENT

Unitat composada pel conjunt de peces necessàries per a muntar 1 m de tub.

4.- NORMATIVA DE COMPLIMENT OBLIGATORI

La mateixa normativa que s'apliqui als tubs, en funció dels fluids que transportin.

BG - MATERIALS PER A INSTAL·LACIONS ELÈCTRIQUES

BG2 - TUBS, CANALS, SAFATES I COLUMNES PER A MECANISMES

BG21 - TUB RÍGID PER A PROTECCIÓ DE CONDUCTORS ELÈCTRICS DE MATERIAL PLÀSTIC

Plec de condicions
1.- DEFINICIÓ I CONDICIONS DELS ELEMENTS

Tub rígid no metàl·lic de fins a 160 mm de diàmetre nominal.
CARACTERÍSTIQUES GENERALS:
S'ha de poder corbar en calent, sense reducció notable de la seva secció.
Han d'estar dissenyats i construïts de manera que les seves característiques en ús normal siguin segures i sense perill per a l'usuari i el seu entorn.
Ha de suportar bé els ambients corrossius i els contactes amb greixos i olis.
L'interior dels tubs ha d'estar exempt de rebaves i altres defectes que pugin fer malbé els conductors o ferir a instal·ladors o usuaris.
El diàmetre nominal ha de ser el de l'exterior del tub i s'ha d'expressar en milímetres.
El diàmetre interior mínim l'ha de declarar el fabricant.
Les dimensions han de cumplir la norma EN-60423.

2.- CONDICIONS DE SUBMINISTRAMENT I EMMAGATZEMATGE

Subministrament: En feixos de tubs de llargària >= 3 m.
Emmagatzematge: En llocs protegits dels impactes i dels raigs solars.
Han de situar-se en posició horitzontal. L'alçària d'emmagatzematge no ha de sobrepassar els 1,5 m.

3.- UNITAT I CRITERI D'AMIDAMENT

Unitat d'amidament: la indicada a la descripció de l'element
Criteri d'amidament: quantitat necessària subministrada a l'obra

4.- NORMATIVA DE COMPLIMENT OBLIGATORI

Real Decreto 842/2002 de 2 de agosto, por el que se aprueba el Reglamento Electrotécnico de Baja Tensión. REBT 2002.
UNE-EN 50086-1:1995 Sistemas de tubos para la conducción de cables. Parte 1: Requisitos generales.
UNE-EN 60423:1996 Tubos de protección de conductores. Diámetros exteriores de los tubos para instalaciones eléctricas y roscas para tubos y accesorios.

5.- CONDICIONS DE CONTROL DE RECEPCIÓ

CONDICIONS DE MARCATGE I CONTROL DE LA DOCUMENTACIÓ:
Han d'estar marcats amb:
- Nom del fabricant
- Marca d'identificació dels productes
- El marcatge ha de ser llegible
- Han d'incloure les instruccions de muntatge corresponents
OPERACIONS DE CONTROL:
Les tasques de control de qualitat de Canalitzacions i Accessoris, són les següents:
- Sol·licitar del fabricant els certificats dels materials emprats i verificar l'adequació als requisits del projecte.
- Control de la documentació tècnica subministrada
- Control d'identificació dels materials i lloc d'emplaçament (alçada, distàncies, capacitat)
- Realització i emissió d'informes amb resultats dels assaigs
- Assaigs: - Propagació de la flama segons norma R.E.B.T / UNE-EN 50085-1 / UNE-EN 50086-1
- Instal·lació i posada a l'obra segons norma R.E.B.T / UNE 20.460 - Verificació de l'aspecte superficial segons norma projecte/ UNE-EN ISO 1461
CRITERIS DE PRESA DE MOSTRES:
Es realitzaran els assaigs a la recepció dels materials, verificant tot el traçat de la instal·lació de safates i aleatòriament un tub de cada mida instal·lat a obra ja sigui rígid, flexible o soterrat.
INTERPRETACIÓ DE RESULTATS I ACTUACIONS EN CAS D'INCOMPLIMENT:
Segons criteri de la DF, podrà ser acceptat o rebutjat tot o part del material de la partida.

BG - MATERIALS PER A INSTAL·LACIONS ELÈCTRIQUES

BG2 - TUBS, CANALS, SAFATES I COLUMNES PER A MECANISMES

BG22 - TUB FLEXIBLE PER A PROTECCIÓ DE CONDUCTORS ELÈCTRICS DE MATERIAL PLÀSTIC

0.- ELEMENTOS QUE CONTEMPLA EL PLIEGO

BG22TH10.

Plec de condicions
1.- DEFINICIÓ I CONDICIONS DELS ELEMENTS

Tub flexible no metàl·lic de fins a 250 mm de diàmetre nominal.

Es consideraran els següents tipus de tubs:
- Tubs de PVC corrugats
- Tubs de PVC folrats, de dues capes, semillisa l'exterior i corrugada la interior
- Tubs de material lliure d'halògens
- Tubs de polipropilè
- Tubs de polietilè de dues capes, corrugada l'exterior i llisa la interior

CARACTERÍSTIQUES GENERALS:
Han d'estar dissenyats i construïts de manera que les seves característiques en ús normal siguin segures i sense perill per a l'usuari i el seu entorn.
L'interior dels tubs ha d'estar exempt de rebaves i altres defectes que pugin fer malbé els conductors o ferir a instal·ladors o usuaris.
El diàmetre nominal ha de ser el de l'exterior del tub i s'ha d'expressar en milímetres.
El diàmetre interior mínim l'ha de declarar el fabricant.
Les dimensions han de cumplir la norma EN-60423.

2.- CONDICIONS DE SUBMINISTRAMENT I EMMAGATZEMATGE

Subministrament: En rotlles.
Emmagatzematge: En llocs protegits contra els impactes i contra la pluja.

3.- UNITAT I CRITERI D'AMIDAMENT

Unitat d'amidament: la indicada a la descripció de l'element
Criteri d'amidament: quantitat necessària subministrada a l'obra

4.- NORMATIVA DE COMPLIMENT OBLIGATORI

Real Decreto 842/2002 de 2 de agosto, por el que se aprueba el Reglamento Electrotécnico de Baja Tensión. REBT 2002.
UNE-EN 50086-1:1995 Sistemas de tubos para la conducción de cables. Parte 1: Requisitos generales.
UNE-EN 60423:1996 Tubos de protección de conductores. Diámetros exteriores de los tubos para instalaciones eléctricas y roscas para tubos y accesorios.

5.- CONDICIONS DE CONTROL DE RECEPCIÓ

CONDICIONS DE MARCATGE I CONTROL DE LA DOCUMENTACIÓ:
Han d'estar marcats amb:
- Nom del fabricant
- Marca d'identificació dels productes
- El marcatge ha de ser llegible
- Han d'incloure les instruccions de muntatge corresponents

OPERACIONS DE CONTROL EN CANALITZACIONS I ACCESORIS:
Les tasques de control de qualitat de Canalitzacions i Accessoris, són les següents:
- Sol·licitar del fabricant els certificats dels materials emprats i verificar l'adequació als requisits del projecte.
- Control de la documentació tècnica subministrada
- Control d'identificació dels materials i lloc d'emplaçament (alçada, distàncies, capacitat)
- Realització i emissió d'informes amb resultats dels assaigs
- Assaigs: - Propagació de la flama segons norma R.E.B.T / UNE-EN 50085-1 / UNE-EN 50086-1
- Instal·lació i posada a l'obra segons norma R.E.B.T / UNE 20.460 - Verificació de l'aspecte superficial segons norma projecte/ UNE-EN ISO 1461

CRITERIS DE PRESA DE MOSTRES EN CANALITZACIONS I ACCESSORIS:
Es realitzaran els assaigs a la recepció dels materials, verificant tot el traçat de la instal·lació de safates i aleatòriament un tub de cada mida instal·lat a obra ja sigui rígid, flexible o soterrat.

INTERPRETACIÓ DE RESULTATS I ACTUACIONS EN CAS D'INCOMPLIMENT EN CANALITZACIONS I ACCESSORIS:
Segons criteri de la DF, podrà ser acceptat o rebutjat tot o part del material de la partida.

OPERACIONS DE CONTROL EN TUBS DE PVC PER A CANALITZACIONS DE SERVEIS:
Les tasques de control a realitzar són les següents:
- En cada subministrament: - Inspecció visual de l'aspecte general dels tubs i elements d'unió. - Comprovació de les dades de subministrament exigides (marques, albarà o etiquetes). - Recepció del certificat de qualitat del fabricant, d'acord a les condicions del plec. - Comprovació dimensional (3 mostres).
- Per a cada tub de les mateixes característiques, es realitzaran els següents assaigs (UNE EN 50086-1): - Resistència a compressió - Impacte - Assaig de corbat - Resistència a la propagació de la flama - Resistència al calor - Grau de protecció - Resistència a l'atac químic

En cas que el material disposi de la Marca AENOR, o una altra legalment reconeguda a un país de l'UE, s'ha de poder prescindir dels assaigs de control de recepció. La DF ha de sol·licitar, en aquest cas, els resultats dels assaigs corresponents al subministrament rebut, segons control de producció establert a la marca de qualitat del producte.

CRITERIS DE PRESA DE MOSTRES EN TUBS DE PVC PER A CANALITZACIONS DE SERVEIS:
Es seguiran les instruccions de la DF i els criteris indicats a les normes UNE EN 50086-1 i UNE EN 50086-2-4, juntament a les normes de procediment de cada assaig concret.

INTERPRETACIÓ DE RESULTATS I ACTUACIONS EN CAS D'INCOMPLIMENT EN TUBS DE PVC PER A CANALITZACIONS DE SERVEIS:
No s'acceptaran materials que no arribin a l'obra correctament referenciats i acompanyats del corresponent certificat de qualitat del fabricant.
Es rebutjaran els subministres que no superin les condicions de la inspecció visual o les comprovacions geomètriques.
Es compliran les condicions dels assaigs d'identificació segons la norma UNE EN 50086-1 i UNE EN 50086-2-4.

BG - MATERIALS PER A INSTAL·LACIONS ELÈCTRIQUES

BG2 - TUBS, CANALS, SAFATES I COLUMNES PER A MECANISMES

BG2Q- - TUB FLEXIBLE PER A PROTECCIÓ DE CONDUCTORS ELÈCTRICS DE MATERIAL PLÀSTIC

Plec de condicions

1.- DEFINICIÓ I CONDICIONS DELS ELEMENTS

Tub flexible no metàl·lic de fins a 250 mm de diàmetre nominal.
Es consideraran els següents tipus de tubs:
- Tubs de PVC corrugats
- Tubs de PVC folrats, de dues capes, semillisa l'exterior i corrugada la interior
- Tubs de material lliure d'halògens
- Tubs de polipropilè
- Tubs de polietilè de dues capes, corrugada l'exterior i llisa la interior

CARACTERÍSTIQUES GENERALS:
Han d'estar dissenyats i construïts de manera que les seves característiques en ús normal siguin segures i sense perill per a l'usuari i el seu entorn.
L'interior dels tubs ha d'estar exempt de rebaves i altres defectes que pugin fer malbé els conductors o ferir a instal·ladors o usuaris.
El diàmetre nominal ha de ser el de l'exterior del tub i s'ha d'expressar en milímetres.
El diàmetre interior mínim l'ha de declarar el fabricant.
Les dimensions han de cumplir la norma EN-60423.

2.- CONDICIONS DE SUBMINISTRAMENT I EMMAGATZEMATGE

Subministrament: En rotlles.
Emmagatzematge: En llocs protegits contra els impactes i contra la pluja.

3.- UNITAT I CRITERI D'AMIDAMENT

Unitat d'amidament: la indicada a la descripció de l'element
Criteri d'amidament: quantitat necessària subministrada a l'obra

4.- NORMATIVA DE COMPLIMENT OBLIGATORI

Real Decreto 842/2002 de 2 de agosto, por el que se aprueba el Reglamento Electrotécnico de Baja Tensión. REBT 2002.

UNE-EN 50086-1:1995 Sistemas de tubos para la conducción de cables. Parte 1: Requisitos generales.
UNE-EN 60423:1996 Tubos de protección de conductores. Diámetros exteriores de los tubos para instalaciones eléctricas y roscas para tubos y accesorios.

5.- CONDICIONS DE CONTROL DE RECEPCIÓ

CONDICIONS DE MARCATGE I CONTROL DE LA DOCUMENTACIÓ:
Han d'estar marcats amb:
- Nom del fabricant
- Marca d'identificació dels productes
- El marcatge ha de ser llegible
- Han d'incloure les instruccions de muntatge corresponents
OPERACIONS DE CONTROL EN CANALITZACIONS I ACCESORIS:
Les tasques de control de qualitat de Canalitzacions i Accessoris, són les següents:
- Sol·licitar del fabricant els certificats dels materials emprats i verificar l'adequació als requisits del projecte.
- Control de la documentació tècnica subministrada
- Control d'identificació dels materials i lloc d'emplaçament (alçada, distàncies, capacitat)
- Realització i emissió d'informes amb resultats dels assaigs
- Assaigs:
    - Propagació de la flama segons norma R.E.B.T / UNE-EN 50085-1 / UNE-EN 50086-1
    - Instal·lació i posada a l'obra segons norma R.E.B.T / UNE 20.460
    - Verificació de l'aspecte superficial segons norma projecte/ UNE-EN ISO 1461
CRITERIS DE PRESA DE MOSTRES EN CANALITZACIONS I ACCESSORIS:
Es realitzaran els assaigs a la recepció dels materials, verificant tot el traçat de la instal·lació de safates i aleatòriament un tub de cada mida instal·lat a obra ja sigui rígid, flexible o soterrat.
INTERPRETACIÓ DE RESULTATS I ACTUACIONS EN CAS D'INCOMPLIMENT EN CANALITZACIONS I ACCESSORIS:
Segons criteri de la DF, podrà ser acceptat o rebutjat tot o part del material de la partida.
OPERACIONS DE CONTROL EN TUBS DE PVC PER A CANALITZACIONS DE SERVEIS:
Les tasques de control a realitzar són les següents:
- En cada subministrament:
    - Inspecció visual de l'aspecte general dels tubs i elements d'unió.
    - Comprovació de les dades de subministrament exigides (marques, albarà o etiquetes).
    - Recepció del certificat de qualitat del fabricant, d'acord a les condicions del plec.
    - Comprovació dimensional (3 mostres).
- Per a cada tub de les mateixes característiques, es realitzaran els següents assaigs (UNE EN 50086-1):
    - Resistència a compressió
    - Impacte
    - Assaig de corbat
    - Resistència a la propagació de la flama
    - Resistència al calor
    - Grau de protecció
    - Resistència a l'atac químic
En cas que el material disposi de la Marca AENOR, o una altra legalment reconeguda a un país de l'UE, s'ha de poder prescindir dels assaigs de control de recepció. La DF ha de sol·licitar, en aquest cas, els resultats dels assaigs corresponents al subministrament rebut, segons control de producció establert a la marca de qualitat del producte.
CRITERIS DE PRESA DE MOSTRES EN TUBS DE PVC PER A CANALITZACIONS DE SERVEIS:
Es seguiran les instruccions de la DF i els criteris indicats a les normes UNE EN 50086-1 i UNE EN 50086-2-4, juntament a les normes de procediment de cada assaig concret.
INTERPRETACIÓ DE RESULTATS I ACTUACIONS EN CAS D'INCOMPLIMENT EN TUBS DE PVC PER A CANALITZACIONS DE SERVEIS:
No s'acceptaran materials que no arribin a l'obra correctament referenciats i acompanyats del corresponent certificat de qualitat del fabricant.
Es rebutjaran els subministres que no superin les condicions de la inspecció visual o les comprovacions geomètriques.
Es compliran les condicions dels assaigs d'identificació segons la norma UNE EN 50086-1 i UNE EN 50086-2-4.

BG - MATERIALS PER A INSTAL·LACIONS ELÈCTRIQUES

BG3 - CABLES ELÈCTRICS PER A TENSIÓ BAIXA I SISTEMES DE DISTRIBUCIÓ ELÈCTRICA

BG31 - CABLE DE COURE DE 0,6/1 KV

0.- ELEMENTOS QUE CONTEMPLA EL PLIEGO

BG31D550.

Plec de condicions
1.- DEFINICIÓ I CONDICIONS DELS ELEMENTS

Cable elèctric destinat a sistemes de distribució en tensió baixa i instal·lacions en general, per a serveis fixes, amb conductor de coure i de tensió assignada 0,6/1kV.
S'han considerat els tipus de cables següents:
- Cables unipolars o multipolars de designació RV, aïllament amb polietilè reticulat i coberta de policlorur de vinil, sense armadura ni pantalla i amb conductor de coure, construcció segons norma UNE 21123-2, amb una classificació de resistència al foc Eca segons UNE-EN 50575
- Cables unipolars o multipolars de designació RV-K, aïllament amb polietilè reticulat i coberta de policlorur de vinil, sense armadura ni pantalla i amb conductor de coure flexible, construcció segons norma UNE 21123-2, amb una classificació de resistència al foc Eca segons UNE-EN 50575
- Cables multipolars de designació RVFV-K, aïllament amb polietilè reticulat i coberta de policlorur de vinil, armadura amb fleix d'acer i amb conductor de coure flexible, construcció segons norma UNE 21123-2, amb una classificació de resistència al foc Eca segons UNE-EN 50575
- Cables unipolars o multipolars de designació RZ1-K (AS), aïllament amb polietilè reticulat i coberta de poliolefina, sense armadura ni pantalla i amb conductor de coure flexible, construcció segons norma UNE 21123-4, amb una classificació de resistència al foc Cca-s1b,d1,a1 segons UNE-EN 50575
- Cables unipolars o multipolars de designació RZ1-K (AS+), amb resistència intrínseca al foc, aïllament amb polietilè reticulat i coberta de poliolefina, sense armadura ni pantalla i amb conductor de coure flexible, construcció segons norma UNE 211025, amb una classificació de resistència al foc Cca-s1b,d1,a1 segons UNE-EN 50575
- Cables unipolars o multipolars de designació SZ1-K (AS+), amb resistència intrínseca al foc, aïllament amb compost de silicona i coberta de poliolefina, sense armadura ni pantalla i amb conductor de coure flexible, construcció segons norma UNE 211025, amb una classificació de resistència al foc Cca-s1b,d1,a1 segons UNE-EN 50575
- Cables multipolars de designació RZ, coberta aïllant de polietilè reticulat i amb conductors de coure cablejats en feix, construcció segons norma UNE 21030-2, amb una classificació de resistència al foc Fca segons UNE-EN 50575
- Cables unipolars de designació ZZ-F, amb una classificació de resistència al foc Eca segons UNE-EN 50575
CARACTERÍSTIQUES GENERALS:
En el cas de que el material s'utilitzi en obra pública, l'acord de Govern de la Generalitat de Catalunya de 9 de juny de 1998, exigeix que els materials siguin de qualitat certificada o puguin acreditar un nivell de qualitat equivalent, segons les normes aplicables als estats membres de la Unió Europea o de l'Associació Europea de Lliure Canvi.
També en aquest cas, es procurarà que els esmentats materials disposin de l'etiqueta ecològica europea, regulada en el Reglament 880/1992/CEE o bé altres distintius de la Comunitat Europea.
Destinats a incorporar-se de forma permanent en obres de construcció han de complir el Reglament de productes per a la construcció (UE) nº 305/2011 i el seu Reglament Delegat (UE) 2016/364 sobre la classificació de les propietats de reacció al foc.
La coberta no ha de tenir variacions en el gruix ni d'altres defectes visibles a la seva superfície. Ha de ser resistent a l'abrasió.
Ha de quedar ajustada i s'ha de poder separar fàcilment sense produir danys a l'aïllament.
La forma exterior dels cables multipolars (reunits sota una coberta única) ha de ser raonablement cilíndrica.
L'aïllament no ha de tenir variacions del gruix ni d'altres defectes visibles a la seva superfície.
Ha de quedar ajustat i s'ha de poder separar fàcilment sense produir danys al conductor.
La designació dels cables ha de complir les especificacions de la norma UNE 20434.
La classificació de reacció al foc s'expressarà d'acord amb el Reglament Delegat (UE) 2016/364 i la UNE-EN 13501-6 amb un codi de quatre dígits segons el següent format:
Classe de reacció al foc:
- Dígit 1, prestacions de propagació del foc i emissió de calor: Aca, B1ca, B2ca, Cca, Dca, Eca i Fca (classes enumerades de més a menys prestacions)

Classes addicionals (només per a les classes B1ca, B2ca, Cca i Dca):
- Dígit 2, prestacions d'emissió de fums: s1a, s1b, s1, s2 i s3 (de més a menys prestacions)
- Dígit 3, prestacions de caiguda de gotes/partícules inflamades: d0, d1 i d2 (de més a menys prestacions)
- Dígit 4, prestacions d'acidesa: a1, a2 i a3 (de més a menys prestacions)
Les característiques físiques i mecàniques del conductor han de complir la norma UNE-EN 60228.
Els colors utilitzats per a l'aïllament han de complir la norma UNE 21089-1:
- Cables unipolars: - Com a conductor de fase: Marró, negre o gris - Com a conductor neutre: Blau - Com a conductor de terra: Llistat de groc i verd
- Cables bipolars: Blau i marró
- Cables tripolars: - Cables amb conductor de terra: Fase: Marró, Neutre: Blau, Terra: Llistat de groc i verd - Cables sense conductor de terra: Fase: Negre, marró i gris
- Cables tetrapolars: - Cables amb conductor de terra: Fase: Marró, negre i gris, Terra: Llistat de groc i verd - Cables sense conductor de terra: Fase: Marró, negre i gris, Neutre: Blau
- Cables pentapolars: Fase: Marró, negre i gris, Neutre: Blau, Terra: Llistat de groc i verd
Les característiques següents han de complir amb els valors declarats pel fabricant, assajades segons la norma corresponent, dins del límit de tolerància indicat, en el seu cas:
- Característiques essencials: - Reacció al foc: - Classe Aca (UNE-EN ISO 1716)
- Classe B1ca, B2ca, Cca i Dca (UNE-EN 50399, UNE-EN 60332-1-2, UNE-EN 61034-2, UNE-EN 60754-2)
- Classe Eca (UNE-EN 60332-1-2) - Classe Fca (comportament no determinat) - Emissió de substàncies perilloses (verificació i declaració segons disposicions nacionals en el lloc d'utilització)

Gruix de l'aïllant del conductor (UNE-HD-603-1):

Secció (mm2)	25	50	95	150	240
Gruix (mm)	0,9	1,0	1,1	1,4	1,7

Gruix de la coberta: Ha de complir les especificacions de la norma UNE-HD 603-1
Temperatura de l'aïllament en servei normal: <= 90°C
Temperatura de l'aïllament en curtcircuit (5 s màx): <= 250°C
Tensió màxima admissible (c.a.):
- Entre conductors aïllats: <= 1 kV
- Entre conductors aïllats i terra: <= 0,6 kV
Toleràncies:
- Gruix de l'aïllament (UNE-HD 603-1): >= valor especificat - (0,1 mm + 10% del valor especificat)
CABLES DE DESIGNACIÓ RV, RV-K i RVFV-K:
Característiques de reacció al foc:
- Propagació de la flama (UNE-EN 60332-1-2): No propagador de la flama
El conductor ha de complir les següents prescripcions segons la norma UNE-EN 60228:
- Cable RV: prescripcions de la classe 1 o 2
- Cable RV-K i RVFV-K: prescripcions de la classe 5
L'aïllament ha de ser de polietilé reticulat (XLPE) tipus DIX-3 segons UNE HD-603-1.
La coberta ha de ser de policlorur de vinil (PVC) del tipus DMV-18 segons UNE HD-603-1.
CABLES DE DESIGNACIÓ RZ1-K (AS):
Característiques de reacció al foc:
- Material lliure d'halògens segons UNE-EN 60754-1
- Propagació de la flama (UNE-EN 60332-1-2): No propagador de la flama
- Propagació de l'incendi (UNE-EN 60332-3-24): No propagador de l'incendi
- Emissió de fums opacs (UNE-EN 61034-2): Baixa emissió de fums opacs
- Emissió de fums corrosius (UNE-EN 60754-2): Baixa emissió de fums corrosius
El conductor ha de complir les prescripcions de la classe 5 segons la norma UNE-EN 60228:
L'aïllament ha de ser de polietilé reticulat (XLPE) tipus DIX-3 segons UNE HD-603-1.
La coberta ha de ser de poliolefina, del tipus DMZ-E segons la norma UNE 21123-4.
CABLES DE DESIGNACIÓ RZ1-K (AS+) i SZ1-K (AS+):
Característiques de reacció al foc:
Material lliure d'halògens segons UNE-EN 60754-1
Propagació de la flama (UNE-EN 60332-1-2): No propagador de la flama
Propagació de l'incendi (UNE-EN 60332-3-24): No propagador de l'incendi
Emissió de fums opacs (UNE-EN 61034-2): Baixa emissió de fums opacs
Emissió de fums corrosius (UNE-EN 60754-2): Baixa emissió de fums corrosius
El conductor ha de complir les prescripcions de la classe 5 segons la norma UNE-EN 60228:
L'aïllament ha de cumplir el següent
- Cable RZ1-K (AS+): ha de ser de polietilè reticulat i ha de correspondre al tipus DIX-3 segons la norma UNE HD-603-1, amb cinta addicional de mica
- Cable SZ1-K (AS+): ha de ser de compost de silicona i ha de correspondre al tipus EI2 segons la norma UNE-EN 50363-1
La coberta ha de ser de poliolefina, del tipus DMZ-E segons la norma UNE 21123-4.
CABLES DE DESIGNACIÓ RZ:
El conductor ha de complir les prescripcions de la classe 2 segons la norma UNE-EN 60228:
CABLES DE DESIGNACIÓ ZZ-F:
Característiques de reacció al foc:
- Material lliure d'halògens segons UNE-EN 60754-1
- Propagació de la flama (UNE-EN 60332-1-2): No propagador de la flama
- Propagació de l'incendi (UNE-EN 60332-3-24): No propagador de l'incendi
- Emissió de fums opacs (UNE-EN 61034-2): Baixa emissió de fums opacs
- Emissió de fums corrosius (UNE-EN 60754-2): Baixa emissió de fums corrosius
El conductor ha de complir les prescripcions de la classe 5 segons la norma UNE-EN 60228:
L'aïllament ha de ser de goma i ha de correspondre al tipus EI6 segons la norma UNE-EN 50363-1
La coberta ha de ser de material lliure d'halògens, del tipus EM5 segons la norma UNE-EN 50363-2-2 o del tipus EM8 segons UNE-EN 50363-6.

2.- CONDICIONS DE SUBMINISTRAMENT I EMMAGATZEMATGE

Subministrament: En bobines.
Emmagatzematge: En llocs protegits de la pluja i la humitat.

3.- UNITAT I CRITERI D'AMIDAMENT

Unitat d'amidament: la indicada a la descripció de l'element
Criteri d'amidament: quantitat necessària subministrada a l'obra

4.- NORMATIVA DE COMPLIMENT OBLIGATORI

NORMATIVA GENERAL:
Real Decreto 842/2002 de 2 de agosto, por el que se aprueba el Reglamento Electrotécnico de Baja Tensión. REBT 2002.
UNE-EN 50575:2015 Cables de energía, control y comunicación. Cables para aplicaciones generales en construcciones sujetos a requisitos de reacción al fuego.
UNE-EN 50575:2015/A1:2016 Cables de energía, control y comunicación. Cables para aplicaciones generales en construcciones sujetos a requisitos de reacción al fuego.
UNE-HD 603-1:2007 Cables de distribución de tensión asignada 0,6/1 kV. Parte 1: Requisitos generales.
Reglamento Delegado (UE) 2016/364 de la Comisión, de 1 de julio de 2015, relativo a la clasificación de las propiedades de reacción al fuego de los productos de construcción de conformidad con el Reglamento (UE) nº 305/2011 del Parlamento Europeo y del Consejo.
UNE 20434:1999 Sistema de designación de los cables.
UNE-EN 13501-6:2015 Clasificación en función del comportamiento frente al fuego de los productos de construcción y elementos para la edificación. Parte 6: Clasificación a partir de datos obtenidos en ensayos de reacción al fuego de cables eléctricos.
* UNE 21089-1:2002 Identificación de los conductores aislados de los cables.
* UNE-EN 60228:2005 Conductores de cables aislados.
CABLES DE DESIGNACIÓ RV, RV-K i RVFV-K:
UNE 21123-2:2017 Cables eléctricos de utilización industrial de tensión asignada 0,6/1 kV. Parte 2: Cables con aislamiento de polietileno reticulado y cubierta de policloruro de vinilo.
CABLES DE DESIGNACIÓ RZ1-K (AS):
UNE 21123-4:2017 Cables eléctricos de utilización industrial de tensión asignada 0,6/1 kV. Parte 4: Cables con aislamiento de polietileno reticulado y cubierta de poliolefina.
CABLES DE DESIGNACIÓ RZ1-K (AS+) i SZ1-K (AS+):
UNE 211025:2017 Cables con resistencia intrínseca al fuego destinados a circuitos de seguridad.
CABLES DE DESIGNACIÓ RZ:
UNE 21030-2:2003 Conductores aislados, cableados en haz, de tensión asignada 0,6/1 kV, para líneas de distribución, acometidas y usos análogos. Parte 2: Conductores de cobre.

5.- CONDICIONS DE CONTROL DE RECEPCIÓ

CONDICIONS DE MARCATGE I CONTROL DE LA DOCUMENTACIÓ:
El subministrador ha de posar a disposició de la DF en el cas que aquesta ho sol·liciti, la documentació següent, que acredita el marcatge CE, segons el sistema d'avaluació de conformitat aplicable, d'acord amb el que disposa l'apartat 7.2.1 del CTE:
- Productes per a usos subjectes a reglamentacions sobre reacció al foc amb nivell o classe Aca, B1ca, B2ca, Cca: - Sistema 1+: Declaració de Prestacions

- Productes per a usos subjectes a reglamentacions sobre reacció al foc amb nivell o classe Dca, Eca: - Sistema 3: Declaració de prestacions
- Productes per a usos subjectes a reglamentacions sobre reacció al foc amb nivell o classe Fca: - Sistema 4: Declaració de prestacions
- Productes per a usos subjectes a reglamentacions sobre substàncies perilloses: - Sistema 3: Declaració de prestacions

El cable ha d'anar marcat amb les dades següents:
- Identificació consistent en la marca del nom del fabricant o marca comercial
- Descripció del producte o codi de designació
- Classe de reacció al foc

El marcatge s'ha de fer sobre el cable, l'embalatge o l'etiqueta o en una combinació dels anteriors.
El marcatge sobre la coberta o aïllament del cable ha de ser continu. La distància entre el final del marcatge i el principi del següent no ha de superar els 1100 mm.
El símbol de marcatge CE estarà fixat de manera visible, llegible i indeleble en una etiqueta fixada sobre l'embalatge dels cables.
El marcat i etiquetatge CE ha d'incloure la informació següent:
- Símbol del marcatge CE
- Els dos últims dígits de l'any en què es va fixar el marcat per primera vegada
- Nom i direcció registrada del fabricant o marca identificativa
- Codi únic d'identificació del producte tipus
- Número de referència de la declaració de prestacions
- Nivell o classe de prestacions declarat
- Data de l'especificació tècnica harmonitzada aplicable
- Número d'identificació de l'organisme notificat
- Ús previst, segons s'especifica a la norma harmonitzada aplicable

OPERACIONS DE CONTROL:
Les tasques de control a realitzar són les següents:
- Sol·licitar del fabricant els certificats i homologacions dels conductors i protocols de proves.
- Control de la documentació tècnica subministrada.
- Verificar l'adequació dels conductors als requisits dels projecte
- Control final d'identificació
- Realització i emissió d'informe amb resultats dels assaigs realitzats d'acord al que s'especifica en la taula d'assaigs i de quantificació dels mateixos.
- Assaigs:

A la relació següent s'especifiquen els controls a efectuar a la recepció de conductors de coure o alumini i les normes aplicables en cada cas: - Rigidesa dielèctrica (REBT) - Resistència d'aïllament (REBT) - Resistència elèctrica dels conductors (UNE 20003 / UNE 21022/1M) - Control dimensional (Documentació del fabricant) - Extinció de flama (UNE-EN 50266) - Densitat de fums UNE-EN 50268 / UNE 21123) - Despreniment d'halògens (UNE-EN 50267-2-1 / UNE 21123 / UNE 2110022)
A la següent taula s'especifica el nombre de controls a efectuar. Els assaigs especificats (*) seran exigibles segons criteri de la DF quan les exigències del lloc ho determini i les característiques dels conductors corresponguin a l'assaig especificat. - Rigidesa dielèctrica: 100% (exigit al fabricant) - Resistència d'aïllament: 100% (exigit al fabricant) - Resistència elèctrica: 100% (exigit al fabricant) - Extinció de flama: 1 assaig per tipus (*) (exigit al fabricant) i 1 assaig per tipus (*) (exigit a recepció) - Densitat de fums: 1 assaig per tipus (*) (exigit al fabricant) i 1 assaig per tipus (*) (exigit a recepció) - Despreniment d'halògens: 1 assaig per tipus (*) (exigit al fabricant) i 1 assaig per tipus (*) (exigit a recepció)
Per tipus s'entén aquells conductors amb característiques iguals.
Els assaigs exigits a recepció podran ésser els realitzats pel fabricant sempre que hi hagi una supervisió per part de la DF o empresa especialitzada.

CRITERIS DE PRESA DE MOSTRES:
Per a la realització dels assaigs, s'escollirà aleatòriament una bovina del lot d'entrega, a excepció dels assaigs de rutina que es realitzaran a totes les bobines.

INTERPRETACIÓ DE RESULTATS I ACTUACIONS EN CAS D'INCOMPLIMENT:
Es realitzarà un control extensiu de la partida objecte de control, i segons criteri de la DF, podrà ésser acceptada o rebutjada tota o part del material que la composa.

BG - MATERIALS PER A INSTAL·LACIONS ELÈCTRIQUES

Plec de Ciondicions Particulars

BG3 - CABLES ELÈCTRICS PER A TENSIÓ BAIXA I SISTEMES DE DISTRIBUCIÓ ELÈCTRICA

BG38 - CONDUCTOR DE COURE NU

0.- ELEMENTOS QUE CONTEMPLA EL PLIEGO

BG380900.

Plec de condicions
1.- DEFINICIÓ I CONDICIONS DELS ELEMENTS

Conductor de coure electrolític cru i nu per a connexió de terra, unipolar de fins a 240 mm2 de secció.
CARACTERÍSTIQUES GENERALS:
En el cas de que el material s'utilitzi en obra pública, l'acord de Govern de la Generalitat de Catalunya de 9 de juny de 1998, exigeix que els materials siguin de qualitat certificada o puguin acreditar un nivell de qualitat equivalent, segons les normes aplicables als estats membres de la Unió Europea o de l'Associació Europea de Lliure Canvi.
També en aquest cas, es procurarà que els esmentats materials disposin de l'etiqueta ecològica europea, regulada en el Reglament 880/1992/CEE o bé altres distintius de la Comunitat Europea.
Tots els fils de coure que formen l'ànima han de tenir el mateix diàmetre.
Ha de tenir una textura exterior uniforme i sense defectes.

2.- CONDICIONS DE SUBMINISTRAMENT I EMMAGATZEMATGE

Subministrament: En bobines o tambors.
Emmagatzematge: En llocs protegits de la pluja i la humitat.

3.- UNITAT I CRITERI D'AMIDAMENT

Unitat d'amidament: la indicada a la descripció de l'element
Criteri d'amidament: quantitat necessària subministrada a l'obra

4.- NORMATIVA DE COMPLIMENT OBLIGATORI

Real Decreto 842/2002 de 2 de agosto, por el que se aprueba el Reglamento Electrotécnico de Baja Tensión. REBT 2002.
UNE 21012:1971 Cables de cobre para líneas eléctricas aéreas. Especificación.
UNE 20460-5-54:1990 Instalaciones eléctricas en edificios. Elección e instalación de los materiales eléctricos. Puesta a tierra y conductores de protección.

5.- CONDICIONS DE CONTROL DE RECEPCIÓ

CONDICIONS DE MARCATGE I CONTROL DE LA DOCUMENTACIÓ:
Cada conductor ha de portar de forma indeleble i ben visible les dades següents:
- Material, secció, llargària i pes del conductor
- Nom del fabricant o marca comercial
- Data de fabricació

OPERACIONS DE CONTROL:
Les tasques de control a realitzar són les següents:
- Sol·licitar al fabricant els certificats de característiques tècniques i homologacions dels materials.
- Control de la documentació tècnica subministrada.
- Verificar que les característiques dels elèctrodes es corresponguin a l'especificat en Projecte.
- Verificar que la profunditat de la xarxa mai sigui inferior a 0,5 metres.
- Verificar seccions de conductors de terra segons la taula 1 del ITC-BT- 018 del REBT.
- Realització i emissió d'informes amb resultats de controls i proves realitzats.

CRITERIS DE PRESA DE MOSTRES:
Es realitzarà mesura al pont de comprovació o caixa de seccionament de terres.
INTERPRETACIÓ DE RESULTATS I ACTUACIONS EN CAS D'INCOMPLIMENT:
No s'admetran seccions de conductors i elèctrodes de posada a terra inferiors als indicats al REBT.
En discrepàncies del tipus de posada a terra amb l'especificat al projecte, s'actuarà segons

criteri de la DF.

BG - MATERIALS PER A INSTAL·LACIONS ELÈCTRIQUES

BGD - MATERIALS PER A INSTAL·LACIONS DE CONNEXIÓ A TERRA I PROTECCIÓ CATÒDICA

BGD1 - PIQUETA DE CONNEXIÓ A TERRA

0.- ELEMENTOS QUE CONTEMPLA EL PLIEGO

BGD11220.

Plec de condicions
1.- DEFINICIÓ I CONDICIONS DELS ELEMENTS

Piqueta de connexió a terra d'acer i recobriment de coure de 1000, 1500 o 2500 mm de llargària , de diàmetre 14,6, 17,3 ò 18,3 mm, estàndard o de 300 micres.
CARACTERÍSTIQUES GENERALS:
Ha d'estar formada per una barra d'acer recoberta per una capa de protecció de coure que l'ha de cobrir totalment.
Gruix del recobriment de coure:

Tipus	Estàndard	300 micres
Gruix (micres)	>= 10	>= 300

Toleràncies:
- Llargària: ± 3 mm
- Diàmetre: ± 0,2 mm

2.- CONDICIONS DE SUBMINISTRAMENT I EMMAGATZEMATGE

Subministrament: En feixos.
Emmagatzematge: En llocs protegits contra els impactes.

3.- UNITAT I CRITERI D'AMIDAMENT

Unitat d'amidament: la indicada a la descripció de l'element
Criteri d'amidament: quantitat necessària subministrada a l'obra

4.- NORMATIVA DE COMPLIMENT OBLIGATORI

Real Decreto 842/2002 de 2 de agosto, por el que se aprueba el Reglamento Electrotécnico de Baja Tensión. REBT 2002.

5.- CONDICIONS DE CONTROL DE RECEPCIÓ

OPERACIONS DE CONTROL:
Les tasques de control a realitzar són les següents:
- Sol·licitar al fabricant els certificats de característiques tècniques i homologacions dels materials.
- Control de la documentació tècnica subministrada.
- Verificar que les característiques dels elèctrodes es corresponguin a l'especificat en Projecte.
- Verificar que la profunditat de la xarxa mai sigui inferior a 0,5 metres.
- Verificar seccions de conductors de terra segons la taula 1 del ITC-BT- 018 del REBT.
- Realització i emissió d'informes amb resultats de controls i proves realitzats.

CRITERIS DE PRESA DE MOSTRES:
Es realitzarà mesura al pont de comprovació o caixa de seccionament de terres.
INTERPRETACIÓ DE RESULTATS I ACTUACIONS EN CAS D'INCOMPLIMENT:
No s'admetran seccions de conductors i elèctrodes de posada a terra inferiors als indicats al REBT.
En discrepàncies del tipus de posada a terra amb l'especificat al projecte, s'actuarà segons criteri de la DF.

BG - MATERIALS PER A INSTAL·LACIONS ELÈCTRIQUES

BGW - PARTS PROPORCIONALS D'ACCESSORIS PER A INSTAL·LACIONS ELÈCTRIQUES

BGW3 - PART PROPORCIONAL D'ACCESSORIS PER A CONDUCTORS ELÈCTRICS DE TENSIÓ BAIXA

0.- ELEMENTOS QUE CONTEMPLA EL PLIEGO

BGW38000.

Plec de condicions
1.- DEFINICIÓ I CONDICIONS DELS ELEMENTS

Part proporcional d'accessoris per a conductors de coure, conductors d'alumini tipus VV 0,6/1 Kv, rodons de coure, platines de coure o canalitzacions conductores.
CARACTERÍSTIQUES GENERALS:
El material i les seves característiques han de ser adequats per a: conductors de coure, conductors de coure nus, conductors d'alumini, rodons de coure, platines de coure, canalitzacions o conductors de seguretat, i no han de fer disminuir, en cap cas, la seva qualitat i bon funcionament.

2.- CONDICIONS DE SUBMINISTRAMENT I EMMAGATZEMATGE

Subministrament: A l'albarà de lliurament han de constar les característiques d'identificació següents:
- Material
- Tipus
- Diàmetre o d'altres dimensions
Emmagatzematge: En llocs protegits contra els impactes, la pluja, les humitats i dels raigs del sol.

3.- UNITAT I CRITERI D'AMIDAMENT

Unitat composada pel conjunt d'accessoris necessaris per al muntatge d'1 m de conductor de coure, d'1 m de conductor de coure nu, d'1 m de conductor d'alumini, d'1 m de rodó de coure, d'1 m de platina de coure, d'1 m de canalització o d'1 m de conductor de seguretat.

4.- NORMATIVA DE COMPLIMENT OBLIGATORI

No hi ha normativa de compliment obligatori.

BG - MATERIALS PER A INSTAL·LACIONS ELÈCTRIQUES

BGY - PARTS PROPORCIONALS D'ELEMENTS ESPECIALS PER A INSTAL·LACIONS ELÈCTRIQUES

BGYD - PART PROPORCIONAL D'ELEMENTS ESPECIALS PER A ELEMENTS DE CONNEXIÓ A TERRA

0.- ELEMENTOS QUE CONTEMPLA EL PLIEGO

BGYD1000.

Plec de condicions
1.- DEFINICIÓ I CONDICIONS DELS ELEMENTS

Part proporcional d'elements especials per a piquetes o per a plaques de connexió a terra.
CARACTERÍSTIQUES GENERALS:
El material i les seves característiques han de ser adequats per a piques de connexió a terra o per a plaques de connexió a terra, i no han de fer disminuir, en cap cas, la seva qualitat i bon funcionament.

2.- CONDICIONS DE SUBMINISTRAMENT I EMMAGATZEMATGE

Subministrament: A l'albarà de lliurament han de constar les característiques d'identificació següents:
- Material
- Tipus
- Diàmetre o d'altres dimensions
Emmagatzematge: En llocs protegits contra els impactes, la pluja, les humitats i dels raigs del sol.

3.- UNITAT I CRITERI D'AMIDAMENT

Unitat composada pel conjunt d'elements especials necessaris per al muntatge d'una pica de connexió a terra, o d'una placa de connexió a terra.

4.- NORMATIVA DE COMPLIMENT OBLIGATORI

No hi ha normativa de compliment obligatori.

BH - MATERIALS PER A INSTAL.LACIONS D'ENLLUMENAT

BHG - EQUIPS DE COMANDAMENT, CONTROL I REGULACIÓ

BHGA - CENTRES DE COMANDAMENT, CONTROL I REGULACIÓ

1.- DEFINICIÓ I CARACTERÍSTIQUES DELS ELEMENTS

Centres de comandament i control de les instal·lacions d'enllumenat.
Es contemplen els següents elements:
- Armari metàl·lic
- Equips de contatge
- Actuador local: Conjunt de mecanismes destinats a l'accionament, comprobació i modificació dels paràmetres de funcionament de les instalacions d'enllumenat
ARMARI METÀL·LIC:
Ha d'estar format per un cos, una placa de muntatge i una o dues portes.
El cos ha de ser de xapa d'acer inoxidable plegada i soldada. Ha de portar tapetes amb junt d'estanquitat per al pas de tubs i orificis per a la seva fixació.
Ha de tenir una textura uniforme i sense defectes.
La porta ha de ser del mateix material que el cos i amb tancament per dos punts mitjançant panys de triple acció amb varilla d'acer inoxidable i maneta metàl·lica proveïda de clau normalitzada per companyia i suport per a bloquejar amb cadenat.
Les portes han de ser plegades en el seu perímetre.
Les frontisses de la porta han de ser interiors i l'obertura ha de ser superior a 120°.
El cos, la placa de muntatge i la tapa han de portar borns de presa de terra.
Ha de tenir un sostre inclinat per a la protecció contra la pluja.
Ha de tenir uns anells de suspensió a la part superior per a la seva manipulació durant les operacions de transport i col·locació. Aquest anells s'han de poder enretirar un cop l'armari es trobi a la seva posició definitiva.
Si la porta té finestra, aquesta ha de ser de metacrilat transparent.
Ha d'estar pintat exteriorment amb pintura normalitzada RAL 7032.
Ha de tenir il·luminació interior amb portalàmpades estanc.
Ha de tenir una presa de corrent per a les operacions de manteniment a dintre de l'armari.
A l'interior del mòdul de companyia hi han d'anar els comptadors d'activa i reactiva, així com els rellotges de discriminació horària.
La porta del mòdul de companyia ha d'incorporar un pany normalitzat per la mateixa companyia per facilitar les operacions de lectura de comptadors, així com les de reparació i manteniment pròpies de la seva responsabilitat.
Al mòdul d'abonat hi han d'anar els elements de comandament i protecció per a un màxim de quatre sortides. Ha d'estar preparat per a la connexió del sistema centralitzat d'encesa.
A la part interior de la porta de l'abonat hi constarà un esquema elèctric de la instal·lació amb el valor de les proteccions tèrmiques i diferencials.
Tots els mecanismes han d'anar muntats en caixes de doble aïllament. Les caixes han de tenir forats per a la ventilació i per evitar la condensació al seu interior.
Les caixes destinades a allotjar mecanismes que s'hagin de manipular des de l'exterior han de tenir la corresponent obertura.
A la porta d'abonat hi ha d'haver un portanotes a on s'hi han d'anotar els avisos i instruccions especials que es puguin produir.
Material de la planxa: AISI 304
Gruix de la xapa d'acer: >= 2 mm
Potència màxima admissible:
- Armaris amb equips de contatge per a tarifes 3.0 i 4.0 alimentats a 380 V: 31,5 kW
- Armaris amb equips de contatge per a tarifes 3.0 i 4.0 alimentats a 220 V: 20 kW
- Armaris amb equips de contatge per a tarifes 2.0 alimentats a 220 V: 20 kW
EQUIP DE CONTATGE:
Comptador d'inducció per a corrent altern format per:
- Sòcol-caixa de borns
- Tapa transparent de policarbonat injectat autoextingible
- Tapaborns de material aïllant premsat
- Sistema de mesura format per bobina de tensió, d'intensitat i disc rotor. Ha d'anar situat a l'interior i fixat sobre un bastidor metàl·lic
- Bastidor de planxa d'acer per a fixar-lo al suport, situat a l'exterior
Han d'estar dissenyats i fabricats tal que no presentin perill per a les persones per temperatura excessiva o descàrrega elèctrica.
No han de propagar foc.
Han d'anar protegits contra la corrosió i contra la penetració de sòlids, pols i aigua.
Han de ser immunes a les pertorbacions electromagnètiques i no han de generar pertorbacions radioelèctriques.
Els tres primers elements s'han de poder precintar.
Tensions de referència: 120-230-277-400-480 V
Intensitats de base: 5-10-15-20-30-40-50 A
Freqüència: 50 Hz
Aïllament (DIN 43857): Classe II doble aïllament
Grau de protecció (UNE 20-324): IP-53X
Dimensions principals (DIN 43857): Ha de complir
ACTUADOR LOCAL:
Ha d'estar format pels següents aparells:
- Rellotge astronòmic amb càlcul dia a dia de l'alba i del ocàs i canvi automàtic de l'hora hivern/estiu i possibilitat de correcció de ± 127 minuts sobre les hores d'alba i ocàs. Reserva de marxa de 10 anys
- Contactors de sortida programables independentment segons el rellotge astronòmic o a hores fixes
- Entrades de tensió i intensitat trifàsica per a mesures de tensió, intensitat, potència activa i reactiva, factor de potència i comptadors d'energia activa i reactiva i d'hores de funcionament.
- Entrades digitals per contactes lliures de tensió per als registres dels salts de les proteccions, selector de manual o automàtic, fotocèl·lula, etc.
- Entrada analògica lliure de 4 - 20 mA
- Registres de memòria RAM per a emmagatzemar històrics:
    - fins a 2469 registres de mesures elèctriques
    - fins a 2869 registres d'alarmes o esdeveniments
- Canal de comunicacions RS232 optoaïllat per a la connexió d'un mòdem telefònic o radio

- Canal de comunicacions RS485 optoaïllat per a la connexió a altres elements del sistema de control
- Muntatge en rail DIN 35 mm

2.- CONDICIONS DE SUBMINISTRAMENT I EMMAGATZEMATGE

Subministrament: En caixes.
Emmagatzematge: En llocs protegits contra els impactes, la pluja, les humitats i dels raigs del sol.

3.- UNITAT I CRITERIS D'AMIDAMENT

Unitat d'amidament: la indicada a la descripció de l'element
Criteri d'amidament: quantitat necessària subministrada a l'obra

4.- NORMATIVA DE COMPLIMENT OBLIGATORI

Real Decreto 842/2002 de 2 de agosto, por el que se aprueba el Reglamento Electrotécnico de Baja Tensión. REBT 2002
* UNE 20324:1993 Grados de protección proporcionados por las envolventes (Código IP). (CEI 529:1989).
UNE 21310-2:1990 Contadores de inducción de energía eléctrica activa para corriente alterna de clases 0,5, 1 y 2.

BH - MATERIALS PER A INSTAL.LACIONS D'ENLLUMENAT

BHG - EQUIPS DE COMANDAMENT, CONTROL I REGULACIÓ

BHGW - MATERIALS AUXILIARES PER A CENTRES DE COMANDAMENT

1.- DEFINICIÓ I CARACTERÍSTIQUES DELS ELEMENTS

Petit material auxiliar de connexió i muntatge per a armaris de protecció i control d'enllumenat públic
CARACTERÍSTIQUES GENERALS:
El material i les seves característiques han de ser adequats per a aparells de protecció i no han de fer disminuir, en cap cas, la seva qualitat i bon funcionament.

2.- CONDICIONS DE SUBMINISTRAMENT I EMMAGATZEMATGE

Subministrament: A l'albarà de lliurament han de constar les característiques d'identificació següents:
- Material
- Tipus
- Diàmetre o d'altres dimensions

Emmagatzematge: En llocs protegits contra els impactes, la pluja, les humitats i dels raigs del sol.

3.- UNITAT I CRITERIS D'AMIDAMENT

Unitat composada pel conjunt d'accessoris necessàris per al muntatge d'un armari de protecció i control d'enllumenat públic

4.- NORMATIVA DE COMPLIMENT OBLIGATORI

No hi ha normativa de compliment obligatori.

BH - MATERIALS PER A INSTAL.LACIONS D'ENLLUMENAT

BHM - ELEMENTS DE SUPORT PER A LLUMS EXTERIORS

BHM1 - COLUMNES

Plec de condicions
1.- DEFINICIÓ I CONDICIONS DELS ELEMENTS

Columna de planxa d'acer galvanitzat, de forma troncocònica amb base-platina i porta i coronament sense platina, de fins a 10 m d'alçària, o columna de tub d'acer galvanitzat de 2,5 m d'alçària.
CARACTERÍSTIQUES GENERALS:
Ha de tenir un compartiment per a accessoris amb porta i pany.
La columna estarà dissenyada i fabricada segons les especificacions de les normes EN 40-2 i EN 40-5.
No es pot fer servir acer efervescent. El material ha de complir amb una de les següents normes, i ser adequat per a la galvanització en calent quan es requereixi aquesta protecció:
- Columnes de planxa o xapa d'acer: material d'acord amb les normes EN 10025 (excepte el tipus S185), EN 10149-1 i EN 10149-2
- Columnes d'acer acabat en calent: material d'acord amb la norma EN 10210
- Columnes d'acer conformat en fred: material d'acord amb la norma EN 10219
- Columnes d'acer inoxidable: material d'acord amb la norma EN 10088

Ha de tenir una superfície llisa i sense defectes com és ara bonys, bombolles, esquerdes, incrustacions o exfoliacions, que siguin perjudicials per al seu ús.
El recobriment de la capa de zinc, si n'hi ha, ha de ser llis, sense discontinuïtats, taques, inclusions de flux o cendres apreciables visualment.
Ha de tenir un cargol interior per a la connexió a terra.
Dimensions de la base-platina en funció de l'alçària:

Dimensions (mm)	300x300x6			400x400x10	
Alçària (m)	2,5	4	5	6	8	10

Perns d'ancoratge: acer S 235 JR
Dimensions dels registres i de les portes: Han de coplir les especificacions de la norma UNE-EN 40-2
Dimensions de la subjecció dels llums: Han de coplir les especificacions de la norma UNE-EN 40-2
Galvanització en calent, contingut de zinc del bany: >= 98,5%
Si és de forma troncocònica:
- Conicitat (C): 1,2% <= C <= 1,3%

Toleràncies:
- Rectitud (xt, xp): - sobre la llargària total lt: xt =< 0,003 x lt - sobre una llargària parcial lp >= 1m: xp =< 0,003 x lp
- Llargària: - columnes d'alçària nominal =< 10 m: ± 25 mm - columnes d'alçària nominal > 10 m: ± 0,6%
- Apertura porta: + 10 mm; - 0 mm
- Secció transversal: - tolerància de la circumferència: ± 1% - desviació forma (seccions circulars): ± 3% diàmetre calculat a partir de la circumferència mesurada - desviació forma (seccions poligonals): ± 4% valor nominal sobre les cares del polìgon
- Dimensions de l'acoblament: - llargària: ± 2 mm - diàmetre: - fixació obtinguda a partir de tubs d'acer: tolerància segons EN 10210-2 - fixació obtinguda durant el procés de fabricació: ± 2%
- Torsió: - columna encastada: >5º entre el braç de la columna i l'eix radial que passa pel centre de la porta - columna amb placa d'ancoratge: ± 5º entre el braç de la columna i la posició prevista de la placa
- Gruix: la tolerància serà la que s'exigeix al material del que s'obté la columna
- Verticalitat (columnes amb placa d'ancoratge): <1º entre l'eix de la columna i l'eix perpendicular al pla de la placa

2.- CONDICIONS DE SUBMINISTRAMENT I EMMAGATZEMATGE

Subministrament: Per unitats, amb camió-grua i evitant impactes i arrossegaments.
Emmagatzematge: En llocs protegits contra els impactes.

3.- UNITAT I CRITERI D'AMIDAMENT

Unitat d'amidament: la indicada a la descripció de l'element
Criteri d'amidament: quantitat necessària subministrada a l'obra

4.- NORMATIVA DE COMPLIMENT OBLIGATORI

UNE-EN 40-2:2006 Columnas y báculos de alumbrado. Parte 2: Requisitos generales y dimensiones.
UNE-EN 40-5:2003 Columnas y báculos de alumbrado. Parte 5: Requisitos para las columnas y báculos de alumbrado de acero.

5.- CONDICIONS DE CONTROL DE RECEPCIÓ

CONDICIONS DE MARCATGE I CONTROL DE LA DOCUMENTACIÓ:
Les columnes han d'anar marcades, de manera clara i duradera, amb la següent informació com a mínim:
- El nom o símbol del fabricant
- L'any de fabricació
- Referència a la norma EN 40-5
- Un codi de producte únic
- Han de portar el marcatge CE de conformitat amb el que disposen els Reials Decrets 1630/1992 de 29 de desembre i 1328/1995 de 28 de juliol
El subministrador ha de posar a disposició de la DF en el cas que aquesta ho sol·liciti, la documentació següent, que acredita el marcatge CE, segons el sistema d'avaluació de conformitat aplicable, d'acord amb el que disposa l'apartat 7.2.1 del CTE: - Productes per a àrees de circulació: - Sistema 1: Declaració de Prestacions
El símbol normalitzat del marcatge CE, ha d'anar acompanyat de la següent informació:
- El número d'identificació de l'organisme notificat
- El nom o la marca d'identificació del fabricant
- L'adreça enregistrada del fabricant
- Les dues últimes xifres de l'any d'impressió del marcatge
- El número de certificat de conformitat CE
- Referència a la norma europea EN 45-5
- Descripció del producte i usos previstos
- Les característiques dels valors del producte a declarar - Resistència a càrregues horitzontals - Prestacions davant de l'impacte de vehicles - Durabilitat

---

BH - MATERIALS PER A INSTAL.LACIONS D'ENLLUMENAT

BHQ - PROJECTORS PER A EXTERIORS

BHQ6 - PROJECTORS PER A EXTERIORS AMB LÀMPADES D'HALOGENURS METÀL·LICS

1.- DEFINICIÓ I CARACTERÍSTIQUES DELS ELEMENTS

Projector per a exteriors amb reflector, tancat, amb allotjament per a equip o sense, amb làmpada halogenurs metàl·lics de fins a 2000 W.
S'han considerat els tipus de projectors següents:
- Rectangular
- Circular
S'han de considerar els tipos de projectors següents:
- Amb allotjament per a equip
- Sense allotjament per a equip
CARACTERÍSTIQUES GENERALS:
Ha d'estar format per un cos amb el portalàmpades, un reflector, una tapa frontal envidrada i abatible i un suport-lira per a la seva subjecció i orientació.
AMB ALLOTJAMENT PER A EQUIP:
El cos ha de tenir un espai per a allotjar l'equip elèctric d'encesa.
Ha de portar un born per a la connexió a terra, al costat del qual i de manera indeleble ha de portar el símbol "Terra".
La tapa frontal ha de tenir un junt d'estanquitat.
Grau de protecció contra la penetració de sòlids i aigua i l'accés a parts perilloses (UNE 20-324): => IP54
Aïllament (REBT): Classe I
El projector ha d'estar cablejat interiorment. Els cables han de ser de les característiques i seccions adequats al tipus i potència de la làmpada. El cablejat interior ha d'estar connectat a una regleta, que alhora servirà de punt de connexió amb la resta de la instal·lació.
Materials:
- Cos: Planxa d'alumini
- Reflector: Planxa d'alumini
- Portalàmpades: Porcellana
- Lira: Acer al carboni
- Vidre de la tapa: Inestellable
Acabats:
- Reflector: Anoditzat brillant
- Suport-lira: Esmaltat al foc
- Cos projector rectangular: Esmaltat al foc
- Cos projector circular: Anoditzat brillant

2.- CONDICIONS DE SUBMINISTRAMENT I EMMAGATZEMATGE

Subministrament: En caixes.
S'ha de subministrar amb làmpada i si té allotjament per a equip, amb equip d'encesa.
Emmagatzematge: En llocs protegits contra els impactes.

3.- UNITAT I CRITERIS D'AMIDAMENT

Unitat d'amidament: la indicada a la descripció de l'element
Criteri d'amidament: quantitat necessària subministrada a l'obra

4.- NORMATIVA DE COMPLIMENT OBLIGATORI

Real Decreto 842/2002 de 2 de agosto, por el que se aprueba el Reglamento Electrotécnico de Baja Tensión. REBT 2002
UNE-EN 60598-2-5:1999 Luminarias. Parte 2: Requisitos particulares. Sección 5: Proyectores.

5.- CONDICIONS DE CONTROL DE RECEPCIÓ

OPERACIONS DE CONTROL:
Les tasques de control a realitzar són les següents:
- Sol·licitar al fabricant els certificats de característiques tècniques i homologacions dels materials.
- Control de la documentació tècnica subministrada.
- Control de recepció i identificació dels materials
- Verificació de les característiques de les lluminàries
- Verificació dels equips auxiliars
- Verificar sistema de manteniment i conservació
- Realització i emissió d'informes amb resultats de controls i proves realitzats.
CRITERIS DE PRESA DE MOSTRES:
S'assajaran 3 unitats per cada mil o fracció de mil equips d'igual característiques, excepte que DF estipuli quantitats superiors.
En el cas que existeixi un sistema d'aprofitament de llum natural es comprovarà la correcta regulació de cadascuna de les llumeneres.
INTERPRETACIÓ DE RESULTATS I ACTUACIONS EN CAS D'INCOMPLIMENT:
Segons criteri de la DF, podrà ser acceptat o rebutjat tot o part del material de la partida.

BH - MATERIALS PER A INSTAL.LACIONS D'ENLLUMENAT

BHQ - PROJECTORS PER A EXTERIORS

BHQA - PROJECTORS PER A EXTERIORS AMB LÀMPADES DE XENÓ

1.- DEFINICIÓ I CARACTERÍSTIQUES DELS ELEMENTS

Projectors per a exteriors amb làmpades de xenó amb transformador electrònic o amb làmpades de fluorescència amb balast electrònic.
S'han considerat els tipus següents:
- Projectors per a encastar al paviment
- Projectors per a muntar superficialment

CARACTERÍSTIQUES GENERALS:
Ha de tenir un aspecte exterior uniforme i sense defectes.
No ha de tenir cantells afilats o arestes vives que puguin, durant la instal·lació, ús normal o manteniment, suposar uns risc per als usuaris o pels elements de la instal·lació que l'envolten.
Ha de tenir la resistència mecànica suficient i ha d'estar construït de manera que pugui suportar, sense precaucions especials, les condicions d'ús, muntatge i manteniment.
Ha d'estar format per un cos lineal d'alumini extruït tapat pels extrems amb tapes d'alumini fos, un difusor de vidre a la part superior i un reflector d'alumini.
Ha d'incorporar un equip elèctric complert format per portalàmpades i transformador electrònic.
Els dispositius de suport i fixació han de ser mecànics i regulables.
Els borns de connexió dels projectors per a muntatge superficial han d'estar marcats o numerats.
Ha de portar un born marcat de forma indeleble amb el símbol "Terra"
Tots els materials aïllants protectors contra xocs elèctrics i que mantenen les parts actives a la posició prevista, han de ser autoextingibles.
La lluminària ha d'estar dissenyada i construïda de manera que un cop instal·lada i cablejada per a un ús normal, així com en les operacions normals de manteniment, les parts elèctricament actives siguin inaccessibles.
Tots els components de l'equip elèctric han de ser resistents a la humitat, la calor i la corrosió. Han de ser compatibles entre sí, i compatibles amb el tipus i potència de la làmpada o làmpades que admet la lluminària.
En cas de fallada, cap component de l'equip elèctric, ha d'emetre flames ni gasos inflamables.
Els passos de cables per l'interior de la lluminària han de ser llisos, exempts d'arestes vives, aspreses, rebaves i anàlegs, que puguin provocar l'abrasió de la coberta o de l'aïllament del cablejat.
No hi poden haver cargols amb punta o d'altres elements similars que penetrin a dintre dels passos de cables.
El cablejat intern ha d'estar fet amb conductors del tipus, qualitat i secció adequats, de manera que pugui suportar la potència d'entrada en ús normal.
L'aïllament ha de ser d'un material capaç de suportar la tensió i la temperatura màxima a la que pugui estar sotmès, sense que afecti a la seguretat i mentre que estigui correctament instal·lat i connectat a la xarxa d'alimentació.
Han d'estar fetes totes les connexions internes. En els projectors per a muntar superficialment únicament hi ha d'haver accessibles els borns de connexió a la xarxa.
En el cablejat intern, el conductor de color verd-groc s'ha de fer servir únicament per a les connexions de terra. La resta de conductors han de seguir el codi de colors normalitzats, es a dir, el conductor neutre ha de ser de color blau clar, i els conductors de fase poden ser de color marró, gris o negre.
Han de complir les condicions de rigidesa elèctrica, torsió i resistència mecànica.
Tensió nominal d'alimentació (transformador): 230 V
Freqüència: 50 Hz
Grau mínim de protecció (UNE 20324): IP-65X
Aïllament (REBT): Classe II

2.- CONDICIONS DE SUBMINISTRAMENT I EMMAGATZEMATGE

Subministrament: En caixes.
Si la lluminària necessita equip electrònic per al seu funcionament, aleshores aquest s'ha de subministrar amb la lluminària.
Les làmpades de xenó s'han de subministrar amb el projector.
Emmagatzematge: En llocs protegits contra els impactes, la pluja, les humitats i dels raigs del sol.

3.- UNITAT I CRITERIS D'AMIDAMENT

Unitat d'amidament: la indicada a la descripció de l'element
Criteri d'amidament: quantitat necessària subministrada a l'obra

4.- NORMATIVA DE COMPLIMENT OBLIGATORI

NORMATIVA GENERAL:
Real Decreto 842/2002 de 2 de agosto, por el que se aprueba el Reglamento Electrotécnico de Baja Tensión. REBT 2002
UNE-EN 60598-1:1998 Luminarias. Parte 1: Requisitos generales y ensayos.

LLUMINÀRIES PER A ENCASTAR:
* UNE-EN 60598-2-2:1997 Luminarias. Parte 2: Requisitos particulares. Sección 2: Luminarias empotradas.

5.- CONDICIONS DE CONTROL DE RECEPCIÓ

Plec de Ciondicions Particulars

CONDICIONS DE MARCATGE I CONTROL DE LA DOCUMENTACIÓ:
Sobre la lluminària, i de manera clara i indeleble, hi ha d'haver marcada la següent informació:
Marques que s'han de veure durant la substitució de les làmpades i ser visibles des de l'exterior de la lluminària o darrera de la tapa que s'hagi de treure al substituir les làmpades i amb les làmpades tretes:
- Potència assignada o indicació del tipus de làmpades que admet la lluminària
Marques que s'han d'observar durant la instal·lació de la lluminària i han de ser visibles des de l'exterior d'aquesta, o darrera d'una coberta o part que s'hagi de treure per la seva instal·lació:
- Marca d'origen (marca registrada, marca del fabricant o del nom del venedor responsable)
- Tensió o tensions assignades en volts
- El símbol normalitzat corresponent a la classe II
- Número de model del fabricant o referència del tipus
- Marcat del borns
- Símbol normalitzat per al muntatge de la lluminària directament sobre superfícies inflamables. (triangle equilater invertit amb la lletra F al seu interior)
Marques que s'han de veure després de la instal·lació de la lluminària i han de ser visibles des de l'exterior, tant quant la lluminària està muntada o instal·lada amb les làmpades en posició com en l'ús normal:
- Temperatura ambient assignada màxima
- Xifres del codi del grau de protecció IP
- Distància mínima als objectes il·luminats
A l'embalatge hi han de constar les dades següents:
- Nom del fabricant o marca comercial
- Tensió nominal d'alimentació
- Número de model o referència tipus
- Potència nominal
El fabricant ha de lliurar la documentació tècnica necessària per al muntatge de l'aparell.

OPERACIONS DE CONTROL:
Les tasques de control a realitzar són les següents:
- Sol·licitar al fabricant els certificats de característiques tècniques i homologacions dels materials.
- Control de la documentació tècnica subministrada.
- Control de recepció i identificació dels materials
- Verificació de les característiques de les lluminàries
- Verificació dels equips auxiliars
- Verificar sistema de manteniment i conservació
- Realització i emissió d'informes amb resultats de controls i proves realitzats.

CRITERIS DE PRESA DE MOSTRES:
S'assajaran 3 unitats per cada mil o fracció de mil equips d'igual característiques, excepte que DF estipuli quantitats superiors.
En el cas que existeixi un sistema d'aprofitament de llum natural es comprovarà la correcta regulació de cadascuna de les llumeneres.

INTERPRETACIÓ DE RESULTATS I ACTUACIONS EN CAS D'INCOMPLIMENT:
Segons criteri de la DF, podrà ser acceptat o rebutjat tot o part del material de la partida.

BH - MATERIALS PER A INSTAL.LACIONS D'ENLLUMENAT

BHQ - PROJECTORS PER A EXTERIORS

BHQZ - ELEMENTS ESPECIALS PER A PROJECTORS EXTERIORS

1.- DEFINICIÓ I CARACTERÍSTIQUES DELS ELEMENTS

Caixa de xapa d'alumini per al muntatge encastat de projector lineal.

CARACTERÍSTIQUES GENERALS:
Ha de tenir un aspecte exterior uniforme i sense defectes.
No ha de tenir cantells afilats o arestes vives que puguin, durant la instal·lació, ús normal o manteniment, suposar uns risc per als usuaris o pels elements de la instal·lació que l'envolten.
Ha de tenir la resistència mecànica suficient i ha d'estar construït de manera que pugui suportar, sense precaucions especials,

les condicions d'ús, muntatge i manteniment.
Els dispositius de suport i fixació han de ser mecànics i regulables.
Tots els materials necessaris per a un sistema de fixació donat han de ser compatibles entre si, i compatibles amb el carril i els accessoris que han de suportar.
Els passos de cables a través del tub de PVC han d'estar fets amb premsaestopes, per tal de garantir el grau de protecció de l'envoltat en aquest punt.

2.- CONDICIONS DE SUBMINISTRAMENT I EMMAGATZEMATGE

Subministrament: A l'albarà de lliurament han de constar les característiques d'identificació següents:
- Material
- Tipus
Emmagatzematge: En llocs protegits contra els impactes, la pluja, les humitats i dels raigs del sol.

3.- UNITAT I CRITERIS D'AMIDAMENT

Unitat d'amidament: la indicada a la descripció de l'element
Criteri d'amidament: quantitat necessària subministrada a l'obra

4.- NORMATIVA DE COMPLIMENT OBLIGATORI

No hi ha normativa de compliment obligatori.

BH - MATERIALS PER A INSTAL.LACIONS D'ENLLUMENAT

BHW - PARTS PROPORCIONALS D'ACCESSORIS PER A INSTAL.LACIONS D'ENLLUMENAT

BHWM - PARTS PROPORCIONALS D'ACCESSORIS PER A ELEMENTS DE SUPORT DE LLUMS EXTERIORS

0.- ELEMENTOS QUE CONTEMPLA EL PLIEGO

BHWM1000.

Plec de condicions
1.- DEFINICIÓ I CONDICIONS DELS ELEMENTS

Part proporcional d'accessoris per a muntar lluminàries, carrils de suport per a llums, projectors o elements de control, regulació o encesa d'instal·lacions d'il·luminació.
CARACTERÍSTIQUES GENERALS:
El material, la qualitat, les dimensions, etc. han de ser adequats per a les lluminàries, i no han de fer disminuir les característiques pròpies del conjunt de la instal·lació en cap de les seves aplicacions.

2.- CONDICIONS DE SUBMINISTRAMENT I EMMAGATZEMATGE

Subministrament: A l'albarà de lliurament han de constar les característiques d'identificació següents:
- Material
- Tipus
- Dimensions en cm
Emmagatzematge: En llocs protegits contra els impactes, la pluja, les humitats i dels raigs del sol.

3.- UNITAT I CRITERI D'AMIDAMENT

Unitat composada pel conjunt d'accessoris necessaris per instal·lar un llum.

4.- NORMATIVA DE COMPLIMENT OBLIGATORI

No hi ha normativa de compliment obligatori.

BJ - MATERIALS PER A INSTAL·LACIONS DE LAMPISTERIA, REG, APARELLS SANITARIS I PRODUCCIÓ D'AIGUA CALENTA SANITÀRIA

BJS - EQUIPS PER A REG

BJS1 - BOCA DE REG (D)

Plec de condicions
1.- DEFINICIÓ I CONDICIONS DELS ELEMENTS

Elements de subministrament i distribució d'aigua, destinats a la connexió de mànegues de reg o localització puntual d'aspersors aeris acoblats a la rosca de la clau d'obertura.
Ha d'estar formada per:
- Carcassa
- Tapa
- Cos amb connexió per rosca
- Sistema de tancament en forma de falca, de desplaçament vertical i accionament per volant
- Premsaestopa d'estanquitat sobre l'eix d'accionament del sistema de tancament
- Sortida tipus roscada o Racor Barcelona
En el cos ha d'haver-hi gravada la pressió de treball.
Pressió nominal: 10 bar
Pressió de prova: >= 15 bar

2.- CONDICIONS DE SUBMINISTRAMENT I EMMAGATZEMATGE

Subministrament: En caixes, amb tots els accessoris, peces per als junts i elements de connexió.
Emmagatzematge: En llocs protegits de la intempèrie i d'impactes.

3.- UNITAT I CRITERI D'AMIDAMENT

Unitat d'amidament: la indicada a la descripció de l'element
Criteri d'amidament: quantitat necessària subministrada a l'obra

4.- NORMATIVA DE COMPLIMENT OBLIGATORI

No hi ha normativa de compliment obligatori.

BJ - MATERIALS PER A INSTAL·LACIONS DE LAMPISTERIA, REG, APARELLS SANITARIS I PRODUCCIÓ D'AIGUA CALENTA SANITÀRIA

BJS - EQUIPS PER A REG

BJS5 - TUB PER A REG PER DEGOTEIG

Plec de condicions
1.- DEFINICIÓ I CONDICIONS DELS ELEMENTS

Dispositius destinats a formar part d'una instal·lació de reg.

S'han considerat els elements següents:
- Aspersor: Dispositiu destinat a distribuir aigua polvoritzada sobre una superfície de radi efectiu comprès entre 1 i 4 m, sense elements giratoris.
- Difusors: Elements de distribució d'aigua en zones ajardinades en forma de pluja que van equipats amb broquet de sortida de doll fix, regulable i de curt abast
- Comptagotes: Emissors d'aigua de baix cabal incorporats a canonades soterrades per configurar sistemes de reg localitzat, integrats directament en la canonada en el procés de fabricació de la mateixa o acoblats com accessoris addicionals a la canonada un cop fabricada
- Programadors electrònics o autònoms: Elements que governen l'obertura de les electrovàlvules de la instal·lació possibilitant l'automatització de la mateixa.
- Vàlvula hidràulica per a regular automàticament el cabal d'aigua, en les que l'accionament del pilot de tres vies es fa electromagnèticament. El desplaçament de l'eix de la vàlvula es produeix per l'acció d'un solenoide.

ASPERSORS I MICROASPERSORS:
La part del dispositiu destinada a difondre l'aigua ha de quedar amagada dins la carcassa, mentre l'aparell connectat a la xarxa no rebi aigua a la pressió mínima de treball.
Les peces de plàstic del difusor exposades a l'aigua o a les radiacions ultraviolades han de ser opaques i resistents a les dites radiacions.
Les superfícies del polvoritzador han de ser llises i no han de tenir puntes o arestes vives.
El disseny del polvoritzador ha de permetre la substitució de qualsevol component per la part superior, de forma manual o amb ajut d'eines corrents, iclusiu el filtre.
Ha de tenir un junt per a impedir l'entrada de sorra entre la carcassa i el cos emergent.
Les peces de plàstic del difusor exposades a l'aigua o a les radiacions ultraviolades han de ser opaques i resistents a les dites radiacions.
Les superfícies del polvoritzador han de ser llises i no han de tenir puntes o arestes vives.
El disseny del polvoritzador ha de permetre la substitució de qualsevol component per la part superior, de forma manual o amb ajut d'eines corrents, iclusiu el filtre.
Ha de tenir un junt per a impedir l'entrada de sorra entre la carcassa i el cos emergent.
Els broquets de sortida han de ser intercambiables per a aconseguir diferents superfícies de regat. Cada tipus de broquet ha de portar una marca o codi que permeti identificar-lo al catàleg corresponent.
Cada element ha de portar marcat de forma clara e indeleble les indicacions següents:
- Nom del fabricant o marca comercial enregistrada
- Símbol d'identificació utilitzat al catàleg
- Cabal nominal i pressió nominal de treball
- Indicació de la posició correcta d'instal·lació si fos necessari

Pressió màxima admissible: 5 bar
ASPERSORS:
La connexió a la xarxa ha de ser una rosca femella de 1/2" d'acord amb la norma UNE 19-009.
Pressió de treball: >= 1,5 bar,   <= 3,5 bar
Alçària del cos emergent: >= 70 mm
Ha d'estar format per:
- Carcassa
- Cos emergent
- Tapa de goma
- Joc de broquets intercanviables
- Filtre

GOTEJADORS
Ha de ser autonetejable.
Cada element ha de portar marcat de forma clara e indeleble les indicacions següents:
- Nom del fabricant o marca comercial enregistrada
- Model
- Tipus
- Diàmetre exterior de la canonada expressat en mm
- Diàmetre mínim de pas expressat en mm
- Cabal nominal expressat en l/min quan els emissors no siguin auatocompensants
- Indicació de la posició correcta d'instal·lació si fos necessari

Cada element ha de tenir una caixa de protecció estanca, amb tancament mitjançant clau.
Cada element ha de portar les indicacions següents:
- Nom del fabricant o marca comercial enregistrada, distribuïdor i model
- Símbol d'identificació utilitzant el catàleg
- Número d'estacions o sectors
- Número de programes
- Cicle o interval de reg
- Arrencada de bomba o vàlvula mestra
- Memòria permanent (Piles)
- Descripció de la funció dels automatismes

ELECTROVÀLVULES:
Ha d'estar formada per:
- Carcassa
- Regulador de cabal
- Sistema d'obertura manual directa
- Solenoide
- Filtre autonetejant

Cada element ha de portar marcat de forma clara i indeleble les indicacions següents:
- Nom del fabricant o marca comercial enregistrada
- Model
- Codi del tipus de vàlvula
- Tipus de connexió de la vàlvula
- Diàmetre de connexió expressat en mm o polsades
- Tipus d'accionament
- Pressions, màx. mín. I de treball
- Cabal màxim i mínim expressat en m3/h
- Material del que està conformat
- Potència expressada en W

2.- CONDICIONS DE SUBMINISTRAMENT I EMMAGATZEMATGE

Les zones que no es puguin compactar amb l'equip utilitzat per a la resta de la capa, s'han de compactar amb els mitjans adequats fins assolir una densitat igual a la de la resta de la capa.
Emmagatzematge: en el seu envàs, en llocs protegits contra els impactes.

3.- UNITAT I CRITERI D'AMIDAMENT

Unitat d'amidament: la indicada a la descripció de l'element
Criteri d'amidament: quantitat necessària subministrada a l'obra

4.- NORMATIVA DE COMPLIMENT OBLIGATORI

GOTEJADORS
UNE 68075:1986 Material de riego. Emisores. Requisitos generales y métodos de ensayo.

BJ - MATERIALS PER A INSTAL·LACIONS DE LAMPISTERIA, REG, APARELLS SANITARIS I PRODUCCIÓ D'AIGUA CALENTA SANITÀRIA

BJS - EQUIPS PER A REG

BJSA - PROGRAMADOR DE REG AMB ALIMENTACIÓ A 24 V

Plec de condicions
1.- DEFINICIÓ I CONDICIONS DELS ELEMENTS

Dispositius destinats a formar part d'una instal·lació de reg.
S'han considerat els elements següents:
- Aspersor: Dispositiu destinat a distribuir aigua polvoritzada sobre una superfície de radi efectiu comprès entre 1 i 4 m, sense elements giratoris.
- Difusors: Elements de distribució d'aigua en zones ajardinades en forma de pluja que van equipats amb broquet de sortida de doll fix, regulable i de curt abast
- Comptagotes: Emissors d'aigua de baix cabal incorporats a canonades soterrades per configurar sistemes de reg localitzat, integrats directament en la canonada en el procés de fabricació de la mateixa o acoblats com accessoris addicionals a la canonada un cop fabricada
- Programadors electrònics o autònoms: Elements que governen l'obertura de les electrovàlvules de la instal·lació possibilitant l'automatització de la mateixa.
- Vàlvula hidràulica per a regular automàticament el cabal d'aigua, en les que l'accionament del pilot de tres vies es fa electromagnèticament. El desplaçament de l'eix de la vàlvula es produeix per l'acció d'un solenoide.

ASPERSORS I MICROASPERSORS:
La part del dispositiu destinada a difondre l'aigua ha de quedar amagada dins la carcassa,

mentre l'aparell connectat a la xarxa no rebi aigua a la pressió mínima de treball.
Les peces de plàstic del difusor exposades a l'aigua o a les radiacions ultraviolades han de ser opaques i resistents a les dites radiacions.
Les superfícies del polvoritzador han de ser llises i no han de tenir puntes o arestes vives.
El disseny del polvoritzador ha de permetre la substitució de qualsevol component per la part superior, de forma manual o amb ajut d'eines corrents, iclusiu el filtre.
Ha de tenir un junt per a impedir l'entrada de sorra entre la carcassa i el cos emergent.
Les peces de plàstic del difusor exposades a l'aigua o a les radiacions ultraviolades han de ser opaques i resistents a les dites radiacions.
Les superfícies del polvoritzador han de ser llises i no han de tenir puntes o arestes vives.
El disseny del polvoritzador ha de permetre la substitució de qualsevol component per la part superior, de forma manual o amb ajut d'eines corrents, iclusiu el filtre.
Ha de tenir un junt per a impedir l'entrada de sorra entre la carcassa i el cos emergent.
Els broquets de sortida han de ser intercambiables per a aconseguir diferents superfícies de regat. Cada tipus de broquet ha de portar una marca o codi que permeti identificar-lo al catàleg corresponent.
Cada element ha de portar marcat de forma clara e indeleble les indicacions següents:
- Nom del fabricant o marca comercial enregistrada
- Símbol d'identificació utilitzat al catàleg
- Cabal nominal i pressió nominal de treball
- Indicació de la posició correcta d'instal·lació si fos necessari
Pressió màxima admissible: 5 bar
ASPERSORS:
La connexió a la xarxa ha de ser una rosca femella de 1/2" d'acord amb la norma UNE 19-009.
Pressió de treball: >= 1,5 bar,   <= 3,5 bar
Alçària del cos emergent: >= 70 mm
Ha d'estar format per:
- Carcassa
- Cos emergent
- Tapa de goma
- Joc de broquets intercanviables
- Filtre
GOTEJADORS
Ha de ser autonetejable.
Cada element ha de portar marcat de forma clara e indeleble les indicacions següents:
- Nom del fabricant o marca comercial enregistrada
- Model
- Tipus
- Diàmetre exterior de la canonada expressat en mm
- Diàmetre mínim de pas expressat en mm
- Cabal nominal expressat en l/min quan els emissors no siguin auatocompensants
- Indicació de la posició correcta d'instal·lació si fos necessari
Cada element ha de tenir una caixa de protecció estanca, amb tancament mitjançant clau.
Cada element ha de portar les indicacions següents:
- Nom del fabricant o marca comercial enregistrada, distribuïdor i model
- Símbol d'identificació utilitzant el catàleg
- Número d'estacions o sectors
- Número de programes
- Cicle o interval de reg
- Arrencada de bomba o vàlvula mestra
- Memòria permanent (Piles)
- Descripció de la funció dels automatismes
PROGRAMADORS ELECTRÒNICS:
Pot disposar de pantalla.
L'alimentació del programador s'ha de fer amb un transformador intern o extern per a passar de la tensió d'alimentació de la xarxa, a la tensió d'alimentació de les electrovàlvules (24 V cc).
Ha de tenir com a mínim les següents prestacions:
- Número de programes: Doble programa A/B
- Arrencada: 3 recs en l'interval programat
- Temps de reg: 1 a 999 min per estació
- Cicle o interval de reg: 1/2 dia a 7 dies
PROGRAMADORS AUTÒNOMS:
Han d'estar equipats amb solenoide a impulsos.
L'alimentació es produeix per piles o bateries amb una autonomia mínima d'un any.
Ha d'estar preparat per a admetre un comandament de programació via radio.
Ha de tenir com a mínim les següents prestacions:
- Estacions o sectors de reg: 2 com a màxim
- Arrencament automàtic: 3 regs en l'interval programat
- Temps de reg: 1 setmana a 24 h
- Cicle o interval: 1/2 dia a 7 dies
ELECTROVÀLVULES:
Ha d'estar formada per:
- Carcassa
- Regulador de cabal
- Sistema d'obertura manual directa
- Solenoide
- Filtre autonetejant
Cada element ha de portar marcat de forma clara i indeleble les indicacions següents:
- Nom del fabricant o marca comercial enregistrada
- Model
- Codi del tipus de vàlvula
- Tipus de connexió de la vàlvula
- Diàmetre de connexió expressat en mm o polsades
- Tipus d'accionament
- Pressions, màx. mín. I de treball
- Cabal màxim i mínim expressat en m3/h
- Material del que està conformat
- Potència expressada en W

2.- CONDICIONS DE SUBMINISTRAMENT I EMMAGATZEMATGE

Les zones que no es puguin compactar amb l'equip utilitzat per a la resta de la capa, s'han de compactar amb els mitjans adequats fins assolir una densitat igual a la de la resta de la capa.
Emmagatzematge: en el seu envàs, en llocs protegits contra els impactes.

3.- UNITAT I CRITERI D'AMIDAMENT

Unitat d'amidament: la indicada a la descripció de l'element
Criteri d'amidament: quantitat necessària subministrada a l'obra

4.- NORMATIVA DE COMPLIMENT OBLIGATORI

PROGRAMADOR O ELECTROVÀLVULA:
No hi ha normativa de compliment obligatori.

BM - MATERIALS PER A INSTAL·LACIONS CONTRA INCENDIS, PROTECCIÓ CONTRA DESCÀRREGUES ATMOSFÈRIQUES I SEGURE TAT

BM2 - MATERIALS PER A EXTINCIÓ D'INCENDIS AMB AIGUA

BM21 - HIDRANT SOTERRAT AMB PERICÓ DE REGISTRE

Plec de condicions
1.- DEFINICIÓ I CONDICIONS DELS ELEMENTS

Hidrant.
S'han considerat els tipus següents:
- De columna seca
- De columna humida
- Per a soterrar en pericó
CARACTERÍSTIQUES GENERALS:
Els enllaços ràpids o racords han de tenir la forma i dimensions especificades a la norma UNE 23400.
Pressió de treball: <= 30 bar
Material de construcció: Fosa
Material dels eixos d'accionament de la vàlvula: Acer inoxidable
Material de la vàlvula: Bronze

Material de l'obturador de la vàlvula: Goma sintètica
Material dels enllaços ràpids (racords) : Aliatge d'alumini per a forja anoditzat
Gruix de l'anoditzat dels racords: >= 20 micres
Característiques mecàniques del material dels racords:
- Resistència a la tracció: >= 29,5 kg/mm2
- Mòdul d'elasticitat: >= 24,5 kg/mm2
- Allargament: >= 8%
- Duresa Brinell: 95 aproximadament
HIDRANT DE COLUMNA SECA:
Ha d'estar format per:
- Un cos superior que conté l'accionador de la vàlvula de tancament inferior i les boques de connexió amb enllaç ràpid amb una tapa agafada amb una cadena.
- Un element intermedi que uneix el cos superior amb la vàlvula inferior. En cas d'impacte s'ha de trencar l'element intermedi del cos superior i l'eix d'accionament de la vàlvula que hi passa; així s'evita el desperfecte de la vàlvula.
- Vàlvula de tancament inferior de comporta o de bola, que es connecta a la xarxa, en posició de tancament; ha de permetre buidar l'aigua dels dos elements superiors i evitar que es puguin gelar.
- Els tres elements han d'estar embridats entre ells.
HIDRANT DE COLUMNA HUMIDA:
Ha d'estar format per:
- Un cos tubular amb un extrem tapat i l'altre amb una brida per a la seva connexió a la xarxa.
- Dues vàlvules de tancament de comporta o de bola, situades a la part de l'extrem tapat, amb les boques de connexió proveïdes d'enllaç ràpid, amb tapes agafades amb una cadena.
HIDRANT SOTERRAT EN PERICÓ:
Ha d'estar format per:
- Un pericó de registre
- Una vàlvula de tancament de comporta o de bola, amb una boca amb brida per a la seva connexió a la xarxa i amb una corba proveïda d'enllaç ràpid i d'una tapa agafada amb una cadena.
- El pericó ha de dur un joc de marc i tapa de fosa.

2.- CONDICIONS DE SUBMINISTRAMENT I EMMAGATZEMATGE

Subministrament: Empaquetats en caixes.
Emmagatzematge: En llocs protegits contra els impactes.

3.- UNITAT I CRITERI D'AMIDAMENT

Unitat d'amidament: la indicada a la descripció de l'element
Criteri d'amidament: quantitat necessària subministrada a l'obra

4.- NORMATIVA DE COMPLIMENT OBLIGATORI

NORMATIVA GENERAL:
Real Decreto 513/2017, de 22 de mayo, por el que se aprueba el Reglamento de instalaciones de protección contra incendios.
Corrección de errores del Real Decreto 513/2017, de 22 de mayo, por el que se aprueba el Reglamento de instalaciones de protección contra incendios.
Resolució de 22 de març de 1995, de designació del laboratori general d'assaigs i investigacions com a organisme de control per la certificació de productes, d'acord amb el Reial Decret 1942/1993, que aprova el reglament CPI.
UNE 23400-2:1998 Material de lucha contra incendios. Racores de conexión de 45 mm.
UNE 23400-3:1998 Material de lucha contra incendios. Racores de conexión de 70 mm.
UNE 23400-4:1998 Material de lucha contra incendios. Racores de conexión de 100 mm.
UNE 23400-5:1998 Material de lucha contra incendios. Racores de conexión. Procedimientos de verificación.
HIDRANTS SOTERRATS EN PERICÓ:
UNE-EN 14339:2006 Hidrantes contra incendios bajo tierra.

BM - MATERIALS PER A INSTAL·LACIONS CONTRA INCENDIS, PROTECCIÓ CONTRA DESCÀRREGUES ATMOSFÈRIQUES I SEGURE TAT

Plec de Ciondicions Particulars

BMY - PARTS PROPORCIONALS D'ELEMENTS ESPECIALS PER A INSTAL·LACIONS CONTRA INCENDIS

BMY2 - PART PROPORCIONAL D'ELEMENTS ESPECIALS PER A INSTAL·LACIONS D'EXTINCIÓ

Plec de condicions
1.- DEFINICIÓ I CONDICIONS DELS ELEMENTS

Accessoris per a instal·lacions de protecció contra incendis.
S'han considerat els elements següents:
- Part proporcional d'elements especials per a hidrants
- Part proporcional d'elements especials per a columnes seques
- Part proporcional d'elements especials per a boques d'incendi
- Part proporcional d'elements especials per a detectors-extintors automàtics
- Part proporcional d'elements especials per a vàlvules de control i d'alarma
CARACTERÍSTIQUES GENERALS:
El material i les seves característiques han de ser adequats per a la instal·lació i no han de fer disminuir, en cap cas, la seva qualitat i bon funcionament.

2.- CONDICIONS DE SUBMINISTRAMENT I EMMAGATZEMATGE

Subministrament: A l'albarà de lliurament han de constar les característiques d'identificació següents:
- Material
- Tipus
- Diàmetre o d'altres dimensions
Emmagatzematge: En llocs protegits contra els impactes, la pluja, les humitats i dels raigs del sol.

3.- UNITAT I CRITERI D'AMIDAMENT

Unitat composada pel conjunt d'elements especials necessaris per al muntatge d'un element.

4.- NORMATIVA DE COMPLIMENT OBLIGATORI

Resolució de 22 de març de 1995, de designació del laboratori general d'assaigs i investigacions com a organisme de control per la certificació de productes, d'acord amb el Reial Decret 1942/1993, que aprova el reglament CPI.
Real Decreto 513/2017, de 22 de mayo, por el que se aprueba el Reglamento de instalaciones de protección contra incendios.
Corrección de errores del Real Decreto 513/2017, de 22 de mayo, por el que se aprueba el Reglamento de instalaciones de protección contra incendios.

BN - VÀLVULES, FILTRES, BOMBES I GRUPS DE PRESSIÓ

BN1 - VÀLVULES DE COMPORTA

BN12 - VÀLVULA DE COMPORTA MANUAL AMB BRIDES

Plec de condicions
1.- DEFINICIÓ I CONDICIONS DELS ELEMENTS

Vàlvules de comporta manuals de 10 i 16 bar de pressió nominal, amb connexió per brides.
CARACTERÍSTIQUES GENERALS:
Ha d'estar formada per:
- Cos amb connexió per brides
- Sistema de tancament en forma de falca, de desplaçament vertical i accionament per volant
- Premsaestopa d'estanquitat sobre l'eix d'accionament del sistema de tancament

En el cos ha d'haver-hi gravada la pressió de treball.
Pressió de prova segons pressió nominal:
- Pressió nominal 10 bar: >= 15 bar
- Pressió nominal 16 bar: >= 24 bar

2.- CONDICIONS DE SUBMINISTRAMENT I EMMAGATZEMATGE

Subministrament: En caixes, amb tots els accessoris, peces per als junts i elements de connexió.
Emmagatzematge: En llocs protegits de la intempèrie i d'impactes.

3.- UNITAT I CRITERI D'AMIDAMENT

Unitat d'amidament: la indicada a la descripció de l'element
Criteri d'amidament: quantitat necessària subministrada a l'obra

4.- NORMATIVA DE COMPLIMENT OBLIGATORI

No hi ha normativa de compliment obligatori.

BN - VÀLVULES, FILTRES, BOMBES I GRUPS DE PRESSIÓ

BN2 - VÀLVULES DE SOLETA

BN22 - VÀLVULA DE SOLETA MANUAL AMB BRIDES

Plec de condicions
1.- DEFINICIÓ I CONDICIONS DELS ELEMENTS

Vàlvules de soleta manuals de bronze de 10 i 16 bar de pressió nominal amb connexió per brides.
CARACTERÍSTIQUES GENERALS:
Ha d'estar formada per:
- Cos amb connexió per brides
- Sistema de tancament en forma de disc de desplaçament vertical i accionament per volant
- Premsaestopa d'estanquitat sobre l'eix d'accionament del sistema de tancament
En el cos ha d'haver-hi gravades la pressió de treball i una sageta indicant el sentit de circulació del fluid.
Pressió de prova segons pressió nominal:
- Pressió nominal 10 bar: >= 15 bar
- Pressió nominal 16 bar: >= 24 bar

2.- CONDICIONS DE SUBMINISTRAMENT I EMMAGATZEMATGE

Subministrament: En caixes, amb tots els accessoris, peces per als junts i elements de connexió.
Emmagatzematge: En llocs protegits de la intempèrie i d'impactes.

3.- UNITAT I CRITERI D'AMIDAMENT

Unitat d'amidament: la indicada a la descripció de l'element
Criteri d'amidament: quantitat necessària subministrada a l'obra

4.- NORMATIVA DE COMPLIMENT OBLIGATORI

No hi ha normativa de compliment obligatori.

BQ - MATERIALS PER A EQUIPAMENTS FIXOS

BQ1 - BANCS

BQ11 - BANCS DE FUSTA

1.- DEFINICIÓ I CARACTERÍSTIQUES DELS ELEMENTS

Bancs de fusta tropical pintats i envernissats amb suports de fosa o de passamà.

CARACTERÍSTIQUES GENERALS:
Han d'estar formats amb pletines d'estructura i de reforç, seient i respatller de llistons de fusta de Guinea, amb els cantells roms, fixats a l'estructura amb cargols passadors de pressió cadmiats, de cap esfèric.
No s'han d'apreciar esquerdes, exfoliacions ni despreniments del recobriment.
L'acabat de la fusta ha de ser dues capes de pintura sintètica, amb una capa prèvia de preparació.
L'estructura metàl·lica ha de tenir un acabat amb una mà de pintura antioxidant i dues d'esmalt.
Les bases de les potes han de tenir espàrrecs roscats per a l'ancoratge.
El conjunt no ha de tenir cops o defectes superficials.
Llargària dels espàrrecs: >= 25 mm
Toleràncies:
- Dimensions: ± 20 mm
- Separació entre llistons: ± 1,5 mm
- Paral·lelisme entre llistons: ± 2 mm (no acumulatius)
- Guerxament dels llistons: ± 2 mm/m

2.- CONDICIONS DE SUBMINISTRAMENT I EMMAGATZEMATGE

Subministrament: Embalats.
Emmagatzematge: En el seu embalatge fins a la seva col·locació, de manera que no es deformin i en llocs protegits d'impactes.

3.- UNITAT I CRITERIS D'AMIDAMENT

Unitat d'amidament: la indicada a la descripció de l'element
Criteri d'amidament: quantitat necessària subministrada a l'obra

4.- NORMATIVA DE COMPLIMENT OBLIGATORI

No hi ha normativa de compliment obligatori.

5.- CONDICIONS DE CONTROL DE RECEPCIÓ

OPERACIONS DE CONTROL:
Els punts de control més destacables són els següents:
- Recepció del certificat de garantia del fabricant.
- Inspecció visual del material a la seva recepció.
- Comprovacions geomètriques i de dimensions.
- Comprovació del gruix i uniformitat dels recobriments i/o pintura.

CRITERIS DE PRESA DE MOSTRES:
Els controls indicats s'aplicaran a la totalitat dels elements subministrats.

INTERPRETACIÓ DE RESULTATS I ACTUACIONS EN CAS D'INCOMPLIMENT:
No s'acceptaran elements de mobiliari urbà que incompleixin alguna de les condicions indicades o que arribin a l'obra sense el certificat de garantia corresponent.

BQ - MATERIALS PER A EQUIPAMENTS FIXOS

BQ2 - PAPERERES

BQ21 - PAPERERA TRABUCABLE

Plec de condicions
1.- DEFINICIÓ I CONDICIONS DELS ELEMENTS

Papereres trabucables de planxa pintada amb base perforada, vores arrodonides i suports de tub.
CARACTERÍSTIQUES GENERALS:
El cilindre de la paperera ha de ser de planxa rebordonada doblement a la part superior i de planxa perforada a la base. Ha de tenir uns reforços en els punts de subjecció dels suports.
Els suports han de tenir elements quepermetin el gir de la paperera i una tanca per a bloquejar-la.
Ha de tenir la superfície llisa i uniforme.
No s'han d'apreciar esquerdes, exfoliacions ni despreniments del recobriment.
Ha d'anar acabada amb una mà de pintura antioxidant i dues d'esmalt.
Els tubs de suport han de tenir la llargària adequada per tal que, en encastar-los a la base d'ancoratge, la part superior de la paperera quedi a 80 cm del terra.
El punt de rotació de la paperera respecte al suport ha d'estar situat en el seu terç superior.
El conjunt no ha de tenir cops o defectes superficials.
Alçària: 50 cm
Tipus d'acer: S235JR
Gruix de la planxa metàl·lica: 1 mm
Gruix de la planxa perforada: 1 mm
Toleràncies:
- Dimensions: ± 10 mm

2.- CONDICIONS DE SUBMINISTRAMENT I EMMAGATZEMATGE

Subministrament: Embalades.
Emmagatzematge: En el seu embalatge fins a la seva col·locació, de manera que no es deformin i en llocs protegits d'impactes.

3.- UNITAT I CRITERI D'AMIDAMENT

Unitat d'amidament: la indicada a la descripció de l'element
Criteri d'amidament: quantitat necessària subministrada a l'obra

4.- NORMATIVA DE COMPLIMENT OBLIGATORI

No hi ha normativa de compliment obligatori.

5.- CONDICIONS DE CONTROL DE RECEPCIÓ

OPERACIONS DE CONTROL:
Els punts de control més destacables són els següents:
- Recepció del certificat de garantia del fabricant.
- Inspecció visual del material a la seva recepció.
- Comprovacions geomètriques i de dimensions.
- Comprovació del gruix i uniformitat dels recobriments i/o pintura.
CRITERIS DE PRESA DE MOSTRES:
Els controls indicats s'aplicaran a la totalitat dels elements subministrats.
INTERPRETACIÓ DE RESULTATS I ACTUACIONS EN CAS D'INCOMPLIMENT:
No s'acceptaran elements de mobiliari urbà que incompleixin alguna de les condicions indicades o que arribin a l'obra sense el certificat de garantia corresponent.

BQ - MATERIALS PER A EQUIPAMENTS FIXOS

BQ2 - PAPERERES

BQ22 - PAPERERA DE PEU (D)

Plec de condicions
1.- DEFINICIÓ I CONDICIONS DELS ELEMENTS

Papereres de peu i murals.
S'han considerat els tipus següents:
- Papereres de peu: - Papereres de planxa desplegada amb suport de tub - Papereres de fosa - Papereres de fosa d'alumini - Papereres de planxa d'acer inoxidable arenat - Papereres de polietilè - Papereres de planxa d'acer galvanitzat
PAPERERA DE PLANXA DESPLEGADA:
El cilindre i la base de la paperera han de ser de planxa desplegada d'acer galvanitzat. Ha de dur 3 platines de reforç, una horitzontal a la part superior, una a la inferior i una de vertical per subjectar-la al suport.
El recobriment de zinc ha de ser homogeni i continu en tota la superfície.
No s'han d'apreciar esquerdes, exfoliacions ni despreniments del recobriment.
Ha de tenir un color uniforme a tota la superfície.
El conjunt no ha de tenir cops o defectes superficials.
PAPERERA DE FOSA:
El cos ha de ser de fosa amb protecció antioxidant i pintura en pols.
La protecció antioxidant ha de ser homogènia i contínua a tota la superfície.
El conjunt no ha de tenir cops o defectes superficials.
PAPERERA DE FOSA D'ALUMINI:
La cubeta i la tapa han de ser de fosa d'alumini pintada en pols.
L'estructura ha de ser de perfils d'acer inoxidable.
Ha de tenir un color uniforme a tota la superfície.
El conjunt no ha de tenir cops o defectes superficials.
PAPERERA DE PLANXA D'ACER INOXIDABLE ARENAT:
La cubeta ha de ser de planxa d'acer inoxidable arenat i pintada exteriorment amb pintura de color negre forja.
El suport estarà format per dos perfils en L, de 40x40 mm, soldats a una platina.
Ha de tenir un color uniforme a tota la superfície.
El conjunt no ha de tenir cops o defectes superficials.
PAPERERA DE POLIETILÈ:
El cos i la tapa han de ser de polietilè colorejat en massa amb colors blau, verd o groc.
Ha de tenir un color uniforme a tota la superfície.
El conjunt no ha de tenir cops o defectes superficials.
PAPERERA DE PLANXA D'ACER GALVANITZAT:
La cubeta ha de ser de planxa d'acer galvanitzat i pintada exteriorment amb pintura de color negre forja.
El suport estarà format per dos perfils en L, de 40x40 mm, soldats a una platina.
Ha de tenir un color uniforme a tota la superfície.
El conjunt no ha de tenir cops o defectes superficials.

2.- CONDICIONS DE SUBMINISTRAMENT I EMMAGATZEMATGE

Subministrament: Per unitats, empaquetades en caixes.
Emmagatzematge: En el seu embalatge fins a la seva col·locació, de manera que no es deformin i en llocs protegits d'impactes.

3.- UNITAT I CRITERI D'AMIDAMENT

Unitat d'amidament: la indicada a la descripció de l'element
Criteri d'amidament: quantitat necessària subministrada a l'obra

4.- NORMATIVA DE COMPLIMENT OBLIGATORI

No hi ha normativa de compliment obligatori.

5.- CONDICIONS DE CONTROL DE RECEPCIÓ

OPERACIONS DE CONTROL:
Els punts de control més destacables són els següents:
- Recepció del certificat de garantia del fabricant.
- Inspecció visual del material a la seva recepció.
- Comprovacions geomètriques i de dimensions.
- Comprovació del gruix i uniformitat dels recobriments i/o pintura.
CRITERIS DE PRESA DE MOSTRES:
Els controls indicats s'aplicaran a la totalitat dels elements subministrats.
INTERPRETACIÓ DE RESULTATS I ACTUACIONS EN CAS D'INCOMPLIMENT:
No s'acceptaran elements de mobiliari urbà que incompleixin alguna de les condicions indicades o que arribin a l'obra sense el certificat de garantia corresponent.

BQ - MATERIALS PER A EQUIPAMENTS FIXOS

BQ3 - FONTS

BQ31 - FONT PER A EXTERIOR (D)

Plec de condicions
1.- DEFINICIÓ I CONDICIONS DELS ELEMENTS

Font exterior de fosa amb aixeta temporitzada i reixeta de desguas, per a col·locar amb dau de formigó.
CARACTERÍSTIQUES GENERALS:
Ha d'estar format per:
- Aixeta de funcionament temporitzat
- Mecanismes interiors de l'aixeta
- Entrada d'aigua de la xarxa
- Envoltang o carcassa
- Reixeta de desguàs
La font ha d'estar pintada amb pintura metàl·lica resistent a l'oxidació.
L'aixeta ha de ser de llautó o d'acer inoxidable.
L'aixeta no ha de tenir defectes que puguin influir en les característiques mecàniques e hidràuliques, en l'estanquitat, en el revestiment protector o en l'aspecte exterior.
Els angles i les arestes han de ser arrodonits.
El polsador ha de permetre un accionament d'obertura de cabal suau i precís.
No s'ha de produïr escames ni despreniments.
No han d'haver rebaves o punts que puguin danyar a l'usuari o a l'instal·lador.
Per al desmuntatge d'elements per al manteniment normal no ha de caldre el desplaçament de la font i l'operació s'ha de poder fer amb l'ajuda d'eines ordinàries.
Les parts en contacte amb l'aigua seràn de materials que no puguin contaminar-la.
La connexió de l'aigua, s'ha de poder fer amb facilitat un cop situat l'element en el seu lloc de treball.
Han ser capaç de resistir la pressió de l'aigua que es produeix en l'ús normal.
Han de permetre una connexió segura a la xarxa d'alimentació d'aigua.
La superfície no ha de tenir incrustacions, esquerdes, ni ratats. Es poden admetre lleugers relleus, depressions o estries pròpies del procés de fabricació, amb una amplària màxima de 0,8 mm.
Pressió de treball del circuit d'aigua per al consum: <= 7 bar
Cabal mínim d'aigua a 3 bar: 0,2 l/s

2.- CONDICIONS DE SUBMINISTRAMENT I EMMAGATZEMATGE

Subministrament: Empaquetades sobre palets.
Emmagatzematge: En llocs protegits dels impactes.

3.- UNITAT I CRITERI D'AMIDAMENT

Unitat d'amidament: la indicada a la descripció de l'element
Criteri d'amidament: quantitat necessària subministrada a l'obra

4.- NORMATIVA DE COMPLIMENT OBLIGATORI

No hi ha normativa de compliment obligatori.

5.- CONDICIONS DE CONTROL DE RECEPCIÓ

CONDICIONS DE MARCATGE I CONTROL DE LA DOCUMENTACIÓ:
Cada font ha de portar en un lloc ben visible, un cop instal·lat, una placa que indiqui de manera indeleble:
- Identificació del constructor (nom o raó social)
Cada caixa ha de portar de forma indeleble i ben visible les dades següents:
- Nom del fabricant
- Instruccions d'instal·lació i muntatge
OPERACIONS DE CONTROL:
Els punts de control més destacables són els següents:
- Recepció del certificat de garantia del fabricant.
- Inspecció visual del material a la seva recepció.
- Comprovacions geomètriques i de dimensions.
- Comprovació del gruix i uniformitat dels recobriments i/o pintura.
CRITERIS DE PRESA DE MOSTRES:
Els controls indicats s'aplicaran a la totalitat dels elements subministrats.
INTERPRETACIÓ DE RESULTATS I ACTUACIONS EN CAS D'INCOMPLIMENT:
No s'acceptaran elements de mobiliari urbà que incompleixin alguna de les condicions indicades o que arribin a l'obra sense el certificat de garantia corresponent.

BQ - MATERIALS PER A EQUIPAMENTS FIXOS

BQ4 - PILONES

BQ42 - PILONA DE FOSA

Plec de condicions
1.- DEFINICIÓ I CONDICIONS DELS ELEMENTS

Elements per a impedir el pas de vehicles fets de fosa, acer o formigó.
Poden ser per a deixar fixos al paviment, o retràctils, amb mecanismes hidràulics o manuals.
CARACTERÍSTIQUES GENERALS:
Ha de tenir la forma i dimensions indicats a la DT.
No s'han d'apreciar esquerdes, exfoliacions ni despreniments del recobriment.
Han de tenir els mecanismes de fixació amb tots els accessoris necessaris per a la seva instal·lació.
Les pilones retràctils no han de tenir cap defecte que impedeixi el moviment complet de retracció. Han de portar tots els accessoris necessaris per a la connexió amb els mecanismes de regulació.

2.- CONDICIONS DE SUBMINISTRAMENT I EMMAGATZEMATGE

Subministrament: Embalats i protegits.
Emmagatzematge: En el seu embalatge, protegit dels impactes i sense contacte directe amb el terra.

3.- UNITAT I CRITERI D'AMIDAMENT

Unitat d'amidament: la indicada a la descripció de l'element
Criteri d'amidament: quantitat necessària subministrada a l'obra

4.- NORMATIVA DE COMPLIMENT OBLIGATORI

No hi ha normativa de compliment obligatori.

5.- CONDICIONS DE CONTROL DE RECEPCIÓ

OPERACIONS DE CONTROL:
Els punts de control més destacables són els següents:
- Recepció del certificat de garantia del fabricant.
- Inspecció visual del material a la seva recepció.
- Comprovacions geomètriques i de dimensions.
- Comprovació del gruix i uniformitat dels recobriments i/o pintura.
CRITERIS DE PRESA DE MOSTRES:
Els controls indicats s'aplicaran a la totalitat dels elements subministrats.
INTERPRETACIÓ DE RESULTATS I ACTUACIONS EN CAS D'INCOMPLIMENT:
No s'acceptaran elements de mobiliari urbà que incompleixin alguna de les condicions indicades o que arribin a l'obra sense el certificat de garantia corresponent.

BR - MATERIALS PER A JARDINERIA I PER A MESURES CORRECTORES D'IMPACTE AMBIENTAL

BR3 - CONDICIONADORS QUIMICS DEL SOL

BR34 - COMPOST

Plec de condicions
1.- DEFINICIÓ I CONDICIONS DELS ELEMENTS

Esmenes biològiques per al condicionament biològic del sòl.
S'han considerat els tipus següents:
- Esmena biològica d'àcids húmics i fúlvics
- Bioactivador microbià
BIOACTIVADOR MICROBIÀ:
Compost d'àcids húmics i fúlvics, microorganismes latents, matèria orgànica i adob sobre una matriu orgànica de turba negre.
Contingut d'àcids húmics i fúlvics: 22%
Contingut de microorganismes: 2800 milions/g
Contingut de matèria orgànica: 30%
Grandària màxima: 2 mm

2.- CONDICIONS DE SUBMINISTRAMENT I EMMAGATZEMATGE

Subministrament: En envasos tancats i precintats.
Emmagatzematge: Protegit contra les pluges, les temperatures exteriors extremes i els focus d'humitat.

3.- UNITAT I CRITERI D'AMIDAMENT

Unitat d'amidament: la indicada a la descripció de l'element
Criteri d'amidament: quantitat necessària subministrada a l'obra

4.- NORMATIVA DE COMPLIMENT OBLIGATORI

No hi ha normativa de compliment obligatori.

5.- CONDICIONS DE CONTROL DE RECEPCIÓ

CONDICIONS DE MARCATGE I CONTROL DE LA DOCUMENTACIÓ:
Han de portar marcades de forma indeleble i ben visible les dades següents:
- Designació del producte que conté
- Nom del fabricant o marca comercial
- Pes net
- Estat físic
- Composició química
- Solubilitat
- Reacció
- Riquesa
OPERACIONS DE CONTROL:
- Inspecció visual del material subministrat, comprovant la correcte identificació tal i com s'indica a les especificacions.
- Recepció del certificat de garantia, d'acord a les condicions especificades, i si és el cas, dels documents acreditatius de la disposició de l'etiqueta ecològica europea.
- Abans de començar l'aportació de terres i substrats per a jardineria, i amb una freqüència de 10.000 m3, es realitzaran els assaigs corresponents a l'anàlisi estàndard de terra vegetal, amb la determinació de: - Rang de textures pel mètode granulomètric per sedimentació discontínua. - Anàlisi del PH (en H2O 1:2,5). - Anàlisi del contingut en sodi (ppm) pel mètode de fotometria de flama. - Anàlisi de la conductivitat elèctrica (prova prèvia de salinitat). - Anàlisi del carbonat càlcic equivalent i anàlisi del contingut en nutrients (P, K, Mg, Calci, N orgànic i amoniacal) pels mètodes químics 4, 15, 16 (b), 8, segons MOA III
CRITERIS DE PRESA DE MOSTRES:
Els controls s'han de realitzar segons les instruccions de la DF i els criteris indicats a les normes de procediment corresponents.
INTERPRETACIÓ DE RESULTATS I ACTUACIONS EN CAS D'INCOMPLIMENT:
No s'acceptaran materials que no arribin correctament identificats i acompanyats del certificat de garantia corresponent. Els productes a utilitzar s'ajustaran a les condicions exigides al plec de condicions tècniques.

BR - MATERIALS PER A JARDINERIA I PER A MESURES CORRECTORES D'IMPACTE AMBIENTAL

BR3 - CONDICIONADORS QUIMICS DEL SOL

BR36 - ESTABILITZANT D'ORIGEN SINTÈTIC

Plec de condicions
1.- DEFINICIÓ I CONDICIONS DELS ELEMENTS

Solució aquosa de polímers sintètics de base acrílica, per a l'estabilització de terres per aglomeració de les seves partícules.
CARACTERÍSTIQUES GENERALS:
Ha de ser transparent, viscós i inodor.
Ha de ser hidropermeable.
No ha de tenir efectes al·lèrgics per la pell ni les mucoses dels operaris.
No ha d'alterar els processos biològics de la microfauna.
No ha d'afectar a peixos, avifauna, ni altres animals superios que poguessin patir contaminació per deriva del producte o arrossegament.
Viscositat: Aprox. 50000 cps
pH: 6
Toxicitat: No tòxic
Càrrega elèctrica: Aniònica
Toleràncies:
- pH: ± 1

2.- CONDICIONS DE SUBMINISTRAMENT I EMMAGATZEMATGE

Subministrament: En llaunes hermètiques i segellades amb el precinte corresponent.
Emmagatzematge: De manera que no s'alterin les seves característiques.

3.- UNITAT I CRITERI D'AMIDAMENT

Unitat d'amidament: la indicada a la descripció de l'element
Criteri d'amidament: quantitat necessària subministrada a l'obra

4.- NORMATIVA DE COMPLIMENT OBLIGATORI

No hi ha normativa de compliment obligatori.

BR - MATERIALS PER A JARDINERIA I PER A MESURES CORRECTORES D'IMPACTE AMBIENTAL

BR3 - CONDICIONADORS QUIMICS DEL SOL

BR3A - CONDICIONADOR DEL SÒL

0.- ELEMENTOS QUE CONTEMPLA EL PLIEGO

BR3AC000.

Plec de condicions
1.- DEFINICIÓ I CONDICIONS DELS ELEMENTS
Adob mineral sòlid per al condicionament químic del sòl.
S'han considerat els tipus següents:
- Adobs simples: - Nitrat càlcic 15% GR - Sulfat amònic 21% GR - Nitrat amònic 33,5% GR - Superfosfat de calç 18% GR - Superfosfat de calç 45% GR - Sulfat potàsic 50-52% Crs
- Adobs binaris: - Nitrat potàsic (13-0-46%) GR - Fosfat biamònic (13-46-0%) GR
- Adobs ternaris: - (12-12-17% 2MgO) GR - (15-5-20% 2MgO) GR - (20-5-10% 3,2MgO) GR
CARACTERÍSTIQUES GENERALS:
No ha de tenir elements ni matèries que puguin perjudicar les plantacions.
Estat físic:
- GR: Sòlid granulat
- CrS: Sòlid cristal·lí
Riquesa (Percentatge expressat en p/p):
- Nitrat càlcic 15% GR: >= 15% N
- Sulfat amònic 21% GR: >= 21% N
- Nitrat amònic 33,5% GR: >= 33,5% N
- Superfosfat de calç 18% GR: >= 18% P2O5
- Superfosfat de calç 45% GR: >= 45% P2O5
- Sulfat potàsic 50-52% Crs: >= 50-52% K2O
- Nitrat potàsic (13-0-46%) GR: >= 13% N i 46% K2O
- Fosfat biamònic (13-46-0%) GR: >= 13% N i 46% P2O5
- (12-12-17% 2MgO) GR: >= 12% N, 12% P2O5 i 17% K2O+2MgO
- (15-5-20% 2MgO) GR: >= 15% N, 5% P2O5 i 20% K2O+2MgO
- (20-5-10% 3,2MgO) GR: >= 20% N, 5% P2O5 i 10% K2O+3,2MgO

2.- CONDICIONS DE SUBMINISTRAMENT I EMMAGATZEMATGE

Subministrament: En sacs, de manera que no s'alterin les seves característiques.
Emmagatzematge: En llocs protegits de la pluja i la humitat.

3.- UNITAT I CRITERI D'AMIDAMENT

Unitat d'amidament: la indicada a la descripció de l'element
Criteri d'amidament: quantitat necessària subministrada a l'obra

4.- NORMATIVA DE COMPLIMENT OBLIGATORI

No hi ha normativa de compliment obligatori.

5.- CONDICIONS DE CONTROL DE RECEPCIÓ

CONDICIONS DE MARCATGE I CONTROL DE LA DOCUMENTACIÓ:
Han de portar marcades de forma indeleble i ben visible les dades següents:
- Designació del producte que conté
- Nom del fabricant o marca comercial
- Pes net
- Estat físic
- Composició química
- Solubilitat
- Reacció
- Riquesa
OPERACIONS DE CONTROL:
- Inspecció visual del material subministrat, comprovant la correcte identificació tal i com s'indica a les especificacions.
- Recepció del certificat de garantia, d'acord a les condicions especificades, i si és el cas, dels documents acreditatius de la disposició de l'etiqueta ecològica europea.
- Abans de començar l'aportació de terres i substrats per a jardineria, i amb una freqüència de 10.000 m3, es realitzaran els assaigs corresponents a l'anàlisi estàndard de terra vegetal, amb la determinació de: - Rang de textures pel mètode granulomètric per sedimentació discontínua. - Anàlisi del PH (en H2O 1:2,5). - Anàlisi del contingut en sodi (ppm) pel mètode de fotometria de flama. - Anàlisi de la conductivitat elèctrica (prova prèvia de salinitat). - Anàlisi del carbonat càlcic equivalent i anàlisi del contingut en nutrients (P, K, Mg, Calci, N orgànic i amoniacal) pels mètodes químics 4, 15, 16 (b), 8, segons MOA III
CRITERIS DE PRESA DE MOSTRES:
Els controls s'han de realitzar segons les instruccions de la DF i els criteris indicats a les normes de procediment corresponents.
INTERPRETACIÓ DE RESULTATS I ACTUACIONS EN CAS D'INCOMPLIMENT:
No s'acceptaran materials que no arribin correctament identificats i acompanyats del certificat de garantia corresponent. Els productes a utilitzar s'ajustaran a les condicions exigides al plec de condicions tècniques.

BR - MATERIALS PER A JARDINERIA I PER A MESURES CORRECTORES D'IMPACTE AMBIENTAL

BR3 - CONDICIONADORS QUIMICS DEL SOL

BR3P - TERRES I SUBSTRATS PER A JARDINERIA

1.- DEFINICIÓ I CARACTERÍSTIQUES DELS ELEMENTS

Terres, substrats i mulch per al condicionament del sòl.
S'han considerat els tipus següents:
- Terra vegetal
- Terra àcida
- Terra volcànica
- Escorça de pi
- Encoixinament per a hidrosembra

TERRA VEGETAL:
No ha de tenir elements estranys ni llavors de males herbes.
La terra no adobada ha de ser natural, provinent de la capa superficial d'un terreny i amb un alt contingut de matèria orgànica.
La terra adobada ha de ser natural, provinent de la capa superficial d'un terreny i amb incorporació d'adobs orgànics.
Mida dels materials petris: <= 20 mm
Mida dels terrossos:
- Terra vegetal garbellada: <= 16 mm

- Terra vegetal no garbellada: <= 40 mm

Composició granulomètrica:
- Sorra: 50 - 75%
- Llim i argila: < 30%
- Calç: < 10%
- Matèria orgànica (MO): 2% <= MO <= 10%

Composició química:
- Nitrogen: 1/1000
- Fósfor total (P2O5 assimilable): 150 ppm (0,3%)
- Potasi (K2O assimilable): 80 ppm (0,1/1000)
- pH: 6 <= pH <= 7,5

TERRA DE BOSC O TERRA ÀCIDA:
Terra natural provinent de la capa superficial d'un bosc de plantes acidòfiles.
Composició granulomètrica:
- Sorra: 50 - 75%
- Llim i argila: < 30%
- Calç: < 10%
- Matèria orgànica: > 4%

Composició química:
- Nitrogen: 1/1000
- Fósfor total (P2O5 assimilable): 150 ppm (0,3%)
- Potasi (K2O assimilable): 80 ppm (0,1/1000)
- pH: 5 <= pH <= 6,5

TERRA VOLCÀNICA:
Terra natural de terrenys eruptius, provinent d'abocador.
Granulometria: 4 - 16 mm
Calç: < 10%
Densitat aparent seca: 680 kg/m3

ESCORÇA DE PI:
Escorça de pi triturada i completament fermentada.
Calç: < 10%
pH: 6
Densitat aparent seca: 230 kg/m3

ENCOIXINAMENT HIDROSEMBRES:
Encoixinament de fibra semi-curta compost de cel·lulosa desfibrada, palla de cereal triturada i paper reciclat.
No ha d'afectar a la germinació i posterior desenvolupament de les llavors.
Grandària màxima: 25 mm
Composició:
- Cel·lulosa desfibrada: 40%
- Palla de cereal: 50%
- Paper reciclat: 60%

2.- CONDICIONS DE SUBMINISTRAMENT I EMMAGATZEMATGE

TERRA VEGETAL, DE BOSC, ÀCIDA O ROLDOR DE PI:
Subministrament: En sacs o a granel.
Emmagatzematge: De manera que no s'alterin les seves característiques.

ENCOIXINAMENT HIDROSEMBRES:
Subministrament: En bales empaquetades.
Emmagatzematge: De manera que no s'alterin les seves característiques.

3.- UNITAT I CRITERIS D'AMIDAMENT

Unitat d'amidament: la indicada a la descripció de l'element
Criteri d'amidament: quantitat necessària subministrada a l'obra

4.- NORMATIVA DE COMPLIMENT OBLIGATORI

No hi ha normativa de compliment obligatori.

5.- CONDICIONS DE CONTROL DE RECEPCIÓ

CONDICIONS DE MARCATGE I CONTROL DE LA DOCUMENTACIÓ:

En els sacs han de figurar les dades següents:
- Identificació del producte
- Nom del fabricant o marca comercial
- Pes net

OPERACIONS DE CONTROL:
- Inspecció visual del material subministrat, comprovant la correcte identificació tal i com s'indica a les especificacions.
- Recepció del certificat de garantia, d'acord a les condicions especificades, i si és el cas, dels documents acreditatius de la disposició de l'etiqueta ecològica europea.
- Abans de començar l'aportació de terres i substrats per a jardineria, i amb una freqüència de 10.000 m3, es realitzaran els assaigs corresponents a l'anàlisi estàndard de terra vegetal, amb la determinació de:
  - Rang de textures pel mètode granulomètric per sedimentació discontínua.
  - Anàlisi del PH (en H2O 1:2,5).
  - Anàlisi del contingut en sodi (ppm) pel mètode de fotometria de flama.
  - Anàlisi de la conductivitat elèctrica (prova prèvia de salinitat).
  - Anàlisi del carbonat càlcic equivalent i anàlisi del contingut en nutrients (P, K, Mg, Calci, N orgànic i amoniacal) pels mètodes químics 4, 15, 16 (b), 8, segons MOA III

CRITERIS DE PRESA DE MOSTRES:
Els controls s'han de realitzar segons les instruccions de la DF i els criteris indicats a les normes de procediment corresponents.

INTERPRETACIÓ DE RESULTATS I ACTUACIONS EN CAS D'INCOMPLIMENT:
No s'acceptaran materials que no arribin correctament identificats i acompanyats del certificat de garantia corresponent. Els productes a utilitzar s'ajustaran a les condicions exigides al plec de condicions tècniques.

BR - MATERIALS PER A JARDINERIA I PER A MESURES CORRECTORES D'IMPACTE AMBIENTAL

BR4 - ARBRES I PLANTES

0.- ELEMENTOS QUE CONTEMPLA EL PLIEGO

BR41123C.

1.- DEFINICIÓ I CARACTERÍSTIQUES DELS ELEMENTS

Espècies vegetals subministrades a peu d'obra.
S'han considerat els tipus següents:
- Arbres planifolis
- Coníferes i resinoses
- Palmeres i palmiformes
- Arbusts
- Plantes de petit port
- Llavors de barreges de cespitoses
- Pans d'herba de barreges de cespitoses

S'han considerat les formes de subministrament següents:
- En contenidor
- Amb pa de terra
- Amb l'arrel nua
- Llavors
- Pa d'herba

CONDICIONS GENERALS:
L'espècie vegetal s'ha d'adquirir en un viver acreditat i legalment reconegut o, en tot cas, en empreses de reconeguda solvència.
Les plantes han de tenir identitat i puresa de lot adequades en relació al gènere o espècie a què pertanyin, i si es el cas també respecte al cultivar.
Les plantes han d'haver estat cultivades d'acord amb les necessitats de l'espècie o cultivar,

edat i localització.
Han d'haver rebut una adequada formació (poda, retall, pinçament, asprada, etc).
La qualitat de la part aèria de les plantes ha de complir les especificacions de l'article 4.4.2 de la norma NTJ 07A.
La qualitat de la part subterrània de les plantes ha de complir les especificacions de l'article 4.4.3 de la norma NTJ 07A.
L'espècie vegetal ha de complir la legislació vigent sobre sanitat vegetal, especialment pel que fa al control d'organismes nocius de quarantena, així com d'altres plagues i malalties que puguin afectar la qualitat i valor d'utilització del material vegetal.
Les espècies que legalment estiguin regulades, han d'anar acompanyades del passaport sanitari.
No ha de presentar ferides o desperfectes a la seva part aèria o radical, ni símptomes d'haver-los patit anteriorment.
Quan el subministrament és amb arrel nua, han de presentar un sistema radical ben ramificat, la capçada aclarida, però no podada excessivament, amb un equilibri entre la part aèria i la part subterrània. Les arrels han de presentar talls nets i recents sense ferides ni macadures. No es recomanable que hi hagin arrels seccionades de diàmetre superior a 3 cm en els arbres, o superiors a 2 cm en els arbusts.
Quan el subministrament és en contenidor o amb pa de terra, les arrels han de tenir el pa de terra adequat per a l'espècie i mida de l'arbre.
Els pans de terra han d'estar protegits amb materials que es puguin degradar abans d'un any i mig en ser soterrats, i que no produeixin afectacions a les plantes. El pa de terra ha d'estar intacte, compacte i ple d'arrels.
La planta ha de tenir les mides d'alçada, diàmetre del tronc, mida del pa de terra o mida del contenidor, que s'indiquin a la unitat d'obra. La verificació d'aquestes dades s'ha de fer d'acord amb les indicacions de la norma NTJ 07A.

CONÍFERES I RESINOSES:
La tija ha de mostrar el seu port natural, amb la ramificació i la frondositat pròpies de la seva espècie i mida.
Les fulles han de presentar un bon estat vegetatiu.
L'alçària correspon a la distància des del coll de l'arrel fins a la part més distant al mateix.
El fullatge ha de tenir el color típic de l'espècie-varietat, segons l'època.
Les coníferes han d'estar totalment ramificades des de la base, segons l'hàbit de creixement de l'espècie-varietat.

ARBRES PLANIFOLIS:
La circumferència correspon al perímetre mesurat a un metre del coll de l'arrel.
Per als arbres de tronc múltiple, el perímetre total es la suma dels perímetres individuals.
Quan el subministrament és en contenidor o amb pa de terra, les arrels han de tenir el pa de terra adequat per a l'espècie i mida de l'arbre.
Alçaria del pa de terra:
- Arbres de fulla caduca: Diàmetre del pa de terra x 0,7
- Arbres de fulla persistent: Diàmetre del pa de terra x 1,2

No es poden admetre plantes amb talls visibles de les arrels superiors a 1/8 del perímetre del tronc.

PALMERES I PALMIFORMES:
L'estípit ha de tenir la forma i l'estructura pròpies de la seva mida. Si son palmeres unicaules, l'estípit ha de ser recte i vertical.
No han de tenir ferides, osques o concavitats al tronc. L'estípit no ha de tenir estrangulacions.
Tindrà una senyal que indiqui l'orientació Nord en el seu lloc de cultiu original.
El gruix de l'estípit correspon al mesurat a 1,30 m per sobre del coll de l'arrel.
L'alçària correspon a la distància des del coll de l'arrel al punt d'inserció dels primers palmons.
S'han de presentar-se amb les fulles lligades i les exteriors retallades.
En les palmeres subministrades en contenidor, la distància mínima entre l'estípit i el interior del contenidor ha de ser de 25 cm.
Toleràncies:
- Alçària: ± 5%

CESPITOSES:
Les barreges de llavors i la composició dels pans d'herba, s'han de correspondre amb les especificacions de la DT, i en el seu defecte s'han de triar d'acord amb les indicacions de la norma NTJ 07N, en els seus annexes I,II i III, en funció de les condicions climàtiques, edàfiques, d'us i d'aspecte desitjat.

CESPITOSES EN BARREJA DE LLAVORS:
La barreja de llavors ha de ser d'una puresa i tenir un poder germinatiu iguals o superiors als indicats a la taula del l'ANNEX IV de la norma NTJ 07N, en funció de les especies utilitzades
Ha de ser en la proporció que s'indiqui a l'etiqueta de qualitat i garantia.
Les llavors no poden mostrar defectes causats per malalties, plagues, fisiopaties, deficiències de nutrició o fitotoxicitat deguda a tractaments fitosanitaris que redueixin el valor o la qualificació per al seu ús.
Han d'estar netes de materials inerts, llavors de males herbes i de llavors d'altres plantes cultivades. Les proporcions admissibles no superaran en cap cas les indicades al quadre I.5 de l'ANNEX I de la norma NTJ 07N.

CESPITOSES EN PA D'HERBA:
Ha de provenir de l'extracció de plaques de gespa de prats existents, amb una edat superior als 10 mesos i amb pa de terra de gruix suficient per al tipus i grandària de l'herbàcia.
S'ha de mantenir de manera que no es deteriori la base de terra ni el sistema radical de l'herba.
Els talls de les plaques han de ser nets al llarg de tot el seu gruix i de superfície aèria uniforme i no han de tenir zones sense vegetació.
El pa d'herba ha de tenir una forma regular.
Gruix de la coberta vegetal: 1,5 cm
Subministrament per plaques:
- Dimensions: >= 30x30 cm

Subministrament en rotlles:
- Amplària: >= 40 cm
- Llargària: <= 250 cm

Toleràncies:
- Gruix de la coberta vegetal: ± 0,5 cm

ARBUSTS I PLANTES DE PETIT PORT:
Les branques principals de l'arbust (que neixen directament del tronc) han de neixer del terç inferior de la planta, han d'estar regularment distribuïdes i han de tenir una llargaria i gruix proporcional a la resta de la planta.
Les arrels han de donar, com a mínim, una volta a la seva base.
L'arbust enfiladís ha d'estar provist del seu tutor.
L'aigua de l'estany o de la font on visquin plantes aquàtiques ha d'estar neta, no ha de ser salina ni calcària i ha de tenir una temperatura temperada.

2.- CONDICIONS DE SUBMINISTRAMENT I EMMAGATZEMATGE

Per a la preparació, càrrega, transport i descàrrega de les plantes, s'han de seguir les indicacions de la norma NTJ 07Z, d'acord amb cada tipus de planta i de presentació.

ARBRES, ARBUSTS I PLANTES DE PETIT PORT:
Subministrament: en lots de plantes d'una única identitat, amb la mateixa forma de presentació. Les plantes d'un lot han de tenir totes la mateixa edat, origen i han de ser homogènies en els seves dimensions.
El transport s'ha de fer protegint la part aèria del sol i dels efectes del vent, si la planta te fulles, i la part radical si la presentació es amb arrel nua o amb pa de terra.
Emmagatzematge: Si no s'ha de fer la plantació directament en descarregar, cal aplegar-les en un viver, a l'obra.
Les plantes amb arrel nua o amb pa de terra s'aplegaran col·locant la part radical en una rasa, coberta amb palla o sauló o algun material porós.
El viver estarà en un lloc protegit del vent i del sol directe.

BARREGES DE LLAVORS:
Subministrament: En sacs o caixes, precintats i etiquetats d'acord amb les indicacions de l'apartat 8 de la norma NTJ 07N.
Emmagatzemament: Dins del seu envàs, en local sec, ventilat. L'envàs no ha d'estar en contacte amb el terra.

PA D'HERBA:
Sobre palets, protegits amb malla transpirable. L'alçada de les piles als palets ha de ser inferior a 2,5 m.
El transport s'ha de fer protegint els pans d'herba del sol, preferentment a primera hora del dia. Si això no es possible cal utilitzar camions frigorífics.
El material s'ha de descarregar en una zona d'ombra, propera al lloc d'utilització, i no es pot emmagatzemar. S'ha de col·locar el mateix dia en el que es subministra, i sense que passin 24 h de la seva extracció en temps calorós, i 3 dies amb temps fresc.

3.- UNITAT I CRITERIS D'AMIDAMENT

Unitat d'amidament: la indicada a la descripció de l'element
Criteri d'amidament: quantitat necessària subministrada a l'obra

4.- NORMATIVA DE COMPLIMENT OBLIGATORI

NORMATIVA GENERAL:
* NTJ 07A:2007 Normes Tecnològiques de Jardineria i Paisatgisme. Subministrament del material vegetal. Qualitat general del material vegetal.

CONÍFERES I RESINOSES:
* NTJ 07C:1995 Normes Tecnològiques de Jardineria i Paisatgisme. Subministrament del material vegetal. Coníferes i resinoses.

PALMERES:
* NTJ 07P:1997 Normes Tecnològiques de Jardineria i Paisatgisme. Subministrament del material vegetal. Palmeres.

ARBRES DE FULLA CADUCA:
* NTJ 07D:1996 Normes Tecnològiques de Jardineria i Paisatgisme. Subministrament del material vegetal. Arbres de fulla caduca.

ARBRES DE FULLA PERSISTENT:
* NTJ 07E:1997 Normes Tecnològiques de Jardineria i Paisatgisme. Subministrament del material vegetal. Arbres de fulla perenne.

ARBUSTS:
* NTJ 07F:1998 Normes Tecnològiques de Jardineria i Paisatgisme. Subministrament del material vegetal. Arbusts.

ENFILADISSES:
* NTJ 07I:1995 Normes Tecnològiques de Jardineria i Paisatgisme. Subministrament del material vegetal. Enfiladisses.

CESPITOSES:
* NTJ 08S:1993 Normes Tecnològiques de Jardineria i Paisatgisme. Implantació del material vegetal. Sembres i gespes.

5.- CONDICIONS DE CONTROL DE RECEPCIÓ

CONDICIONS DE MARCATGE I CONTROL DE LA DOCUMENTACIÓ:
S'ha de subministrar acompanyada de:
- La guia fitosanitària corresponent
- Etiqueta amb el nom botànic i grandària correcta
- Procedència comercial del material vegetal
- Assenyalada la part nord de la planta al viver

CONDICIONS DE MARCATGE I CONTROL DE LA DOCUMENTACIÓ EN BARREJA DE LLAVORS:
Han de portar marcades de forma indeleble i ben visible les dades següents:
- Gènere, espècie i varietat
- Qualitat i poder germinatiu
- Nom del subministrador
- Data de caducitat

OPERACIONS DE CONTROL:
Els punts de control més destacables són els següents:
- Comprovació de les condicions de subministrament i identificació.
- Inspecció visual de les plantes rebudes i verificació de les condicions exigides al plec.
- Control de les condicions d'emmagatzematge (si és el cas).

LLAVORS PER HIDROSEMBRES
- Recepció dels certificats de garantia del fabricant, d'acord a les condicions exigides.
- Inspecció visual de les condicions de subministrament i identificació.
- Es realitzaran els següents controls d'identificació, un cop per cada tipus d'hidrosembra que intervingui en l'obra:
- Anàlisi de puresa específica amb informació de la composició.
- Percentatge de germinació per espècie.
- Amidament i anàlisi del contingut de llavors, aigua, adob, mulch i altres components de la hidrosemba, espècies herbàcies i espècies arbustives, mitjançant el pes de la matèria seca (a 105º C) d'una mostra de la barreja abans de l'aplicació.

CRITERIS DE PRESA DE MOSTRES:
Els controls s'han de realitzar segons les instruccions de la DF.

LLAVORS PER HIDROSEMBRES
S'han de seguir les instruccions de la DF i els criteris de les normes de procediment indicades en cada assaig.

INTERPRETACIÓ DE RESULTATS I ACTUACIONS EN CAS D'INCOMPLIMENT:
No s'acceptaran plantes que no arribin correctament identificades i acompayades dels certificats de garantia corresponents.

LLAVORS PER HIDROSEMBRES
No s'acceptaran els materials que incompleixin les especificacions indicades al Plec.

BR - MATERIALS PER A JARDINERIA I PER A MESURES CORRECTORES D'IMPACTE AMBIENTAL

BR4 - ARBRES I PLANTES

BR41 - ARBRES PLANIFOLIS (ACACIA A CATALPA)

0.- ELEMENTOS QUE CONTEMPLA EL PLIEGO

BR41123C.

Plec de condicions
1.- DEFINICIÓ I CONDICIONS DELS ELEMENTS

Espècies vegetals subministrades a peu d'obra.
S'han considerat els tipus següents:
- Arbres planifolis
- Coníferes i resinoses
- Palmeres i palmiformes
- Arbusts
- Plantes de petit port
S'han considerat les formes de subministrament següents:
- En contenidor
- Amb pa de terra
- Amb l'arrel nua
CONDICIONS GENERALS:
L'espècie vegetal s'ha d'adquirir en un viver acreditat i legalment reconegut o, en tot cas, en empreses de reconeguda solvència.
Les plantes han de tenir identitat i puresa de lot adequades en relació al gènere o espècie a què pertanyin, i si es el cas també respecte al cultivar.
Les plantes han d'haver estat cultivades d'acord amb les necessitats de l'espècie o cultivar, edat i localització.
Han d'haver rebut una adequada formació (poda, retall, pinçament, asprada, etc).
La qualitat de la part aèria de les plantes ha de complir les especificacions de l'article 4.4.2 de la norma NTJ 07A.
La qualitat de la part subterrània de les plantes ha de complir les especificacions de l'article 4.4.3 de la norma NTJ 07A.
L'espècie vegetal ha de complir la legislació vigent sobre sanitat vegetal, especialment pel que fa al control d'organismes nocius de quarantena, així com d'altres plagues i malalties que puguin afectar la qualitat i valor d'utilització del material vegetal.
Les espècies que legalment estiguin regulades, han d'anar acompanyades del passaport sanitari.
No ha de presentar ferides o desperfectes a la seva part aèria o radical, ni símptomes d'haver-los patit anteriorment.
Quan el subministrament és amb arrel nua, han de presentar un sistema radical ben ramificat, la capçada aclarida, però no podada excessivament, amb un equilibri entre la part aèria i la part subterrània. Les arrels han de presentar talls nets i recents sense ferides ni macadures. No es

recomanable que hi hagin arrels seccionades de diàmetre superior a 3 cm en els arbres, o superiors a 2 cm en els arbusts.
Quan el subministrament és en contenidor o amb pa de terra, les arrels han de tenir el pa de terra adequat per a l'espècie i mida de l'arbre.
Els pans de terra han d'estar protegits amb materials que es puguin degradar abans d'un any i mig en ser soterrats, i que no produeixin afectacions a les plantes. El pa de terra ha d'estar intacte, compacte i ple d'arrels.
La planta ha de tenir les mides d'alçada, diàmetre del tronc, mida del pa de terra o mida del contenidor, que s'indiquin a la unitat d'obra. La verificació d'aquestes dades s'ha de fer d'acord amb les indicacions de la norma NTJ 07A.
CONÍFERES I RESINOSES:
La tija ha de mostrar el seu port natural, amb la ramificació i la frondositat pròpies de la seva espècie i mida.
Les fulles han de presentar un bon estat vegetatiu.
L'alçària correspon a la distància des del coll de l'arrel fins a la part més distant al mateix.
El fullatge ha de tenir el color típic de l'espècie-varietat, segons l'època.
Les coníferes han d'estar totalment ramificades des de la base, segons l'hàbit de creixement de l'espècie-varietat.
ARBRES PLANIFOLIS:
La circumferència correspon al perímetre mesurat a un metre del coll de l'arrel.
Per als arbres de tronc múltiple, el perímetre total es la suma dels perímetres individuals.
Quan el subministrament és en contenidor o amb pa de terra, les arrels han de tenir el pa de terra adequat per a l'espècie i mida de l'arbre.
Alçaria del pa de terra:
- Arbres de fulla caduca: Diàmetre del pa de terra x 0,7
- Arbres de fulla persistent: Diàmetre del pa de terra x 1,2

No es poden admetre plantes amb talls visibles de les arrels superiors a 1/8 del perímetre del tronc.
PALMERES I PALMIFORMES:
L'estípit ha de tenir la forma i l'estructura pròpies de la seva mida. Si son palmeres unicaules, l'estípit ha de ser recte i vertical.
No han de tenir ferides, osques o concavitats al tronc. L'estípit no ha de tenir estrangulacions.
Tindrà una senyal que indiqui l'orientació Nord en el seu lloc de cultiu original.
El gruix de l'estípit correspon al mesurat a 1,30 m per sobre del coll de l'arrel.
L'alçària correspon a la distància des del coll de l'arrel al punt d'inserció dels primers palmons.
S'han de presentar-se amb les fulles lligades i les exteriors retallades.
En les palmeres subministrades en contenidor, la distància mínima entre l'estípit i el interior del contenidor ha de ser de 25 cm.
Toleràncies:
- Alçària: ± 5%

ARBUSTS I PLANTES DE PETIT PORT:
Les branques principals de l'arbust (que neixen directament del tronc) han de neixer del terç inferior de la planta, han d'estar regularment distribuïdes i han de tenir una llargària i gruix proporcional a la resta de la planta.
Les arrels han de donar, com a mínim, una volta a la seva base.
L'arbust enfiladís ha d'estar provist del seu tutor.
L'aigua de l'estany o de la font on visquin plantes aquàtiques ha d'estar neta, no ha de ser salina ni calcària i ha de tenir una temperatura temperada.

2.- CONDICIONS DE SUBMINISTRAMENT I EMMAGATZEMATGE

Per a la preparació, càrrega, transport i descàrrega de les plantes, s'han de seguir les indicacions de la norma NTJ 07Z, d'acord amb cada tipus de planta i de presentació.
ARBRES, ARBUSTS I PLANTES DE PETIT PORT:
Subministrament: en lots de plantes d'una única identitat, amb la mateixa forma de presentació.
Les plantes d'un lot han de tenir totes la mateixa edat, origen i han de ser homogènies en els seves dimensions.
El transport s'ha de fer protegint la part aèria del sol i dels efectes del vent, si la planta te fulles, i la part radical si la presentació es amb arrel nua o amb pa de terra.
Emmagatzematge: Si no s'ha de fer la plantació directament en descarregar, cal aplegar-les en un viver, a l'obra.
Les plantes amb arrel nua o amb pa de terra s'aplegaran col·locant la part radical en una rasa, coberta amb palla o sauló o algun material porós.
El viver estarà en un lloc protegit del vent i del sol directe.

3.- UNITAT I CRITERI D'AMIDAMENT

Unitat d'amidament: la indicada a la descripció de l'element
Criteri d'amidament: quantitat necessària subministrada a l'obra

4.- NORMATIVA DE COMPLIMENT OBLIGATORI

NORMATIVA GENERAL:
* NTJ 07A:2007 Normes Tecnològiques de Jardineria i Paisatgisme. Subministrament del material vegetal. Qualitat general del material vegetal.

CONÍFERES I RESINOSES:
* NTJ 07C:1995 Normes Tecnològiques de Jardineria i Paisatgisme. Subministrament del material vegetal. Coníferes i resinoses.

PALMERES:
* NTJ 07P:1997 Normes Tecnològiques de Jardineria i Paisatgisme. Subministrament del material vegetal. Palmeres.

ARBRES DE FULLA CADUCA:
* NTJ 07D:1996 Normes Tecnològiques de Jardineria i Paisatgisme. Subministrament del material vegetal. Arbres de fulla caduca.

ARBRES DE FULLA PERSISTENT:
* NTJ 07E:1997 Normes Tecnològiques de Jardineria i Paisatgisme. Subministrament del material vegetal. Arbres de fulla perenne.

ARBUSTS:
* NTJ 07F:1998 Normes Tecnològiques de Jardineria i Paisatgisme. Subministrament del material vegetal. Arbusts.

ENFILADISSES:
* NTJ 07I:1995 Normes Tecnològiques de Jardineria i Paisatgisme. Subministrament del material vegetal. Enfiladisses.

5.- CONDICIONS DE CONTROL DE RECEPCIÓ

CONDICIONS DE MARCATGE I CONTROL DE LA DOCUMENTACIÓ:
S'ha de subministrar acompanyada de:
- La guia fitosanitària corresponent
- Etiqueta amb el nom botànic i grandària correcta
- Procedència comercial del material vegetal
- Assenyalada la part nord de la planta al viver

OPERACIONS DE CONTROL:
Els punts de control més destacables són els següents:
- Comprovació de les condicions de subministrament i identificació.
- Inspecció visual de les plantes rebudes i verificació de les condicions exigides al plec.
- Control de les condicions d'emmagatzematge (si és el cas).

LLAVORS PER HIDROSEMBRES
- Recepció dels certificats de garantia del fabricant, d'acord a les condicions exigides.
- Inspecció visual de les condicions de subministrament i identificació.
- Es realitzaran els següents controls d'identificació, un cop per cada tipus d'hidrosembra que intervingui en l'obra:
- Anàlisi de puresa específica amb informació de la composició.
- Percentatge de germinació per espècie.
- Amidament i anàlisi del contingut de llavors, aigua, adob, mulch i altres components de la hidrosemba, espècies herbàcies i espècies arbustives, mitjançant el pes de la matèria seca (a 105º C) d'una mostra de la barreja abans de l'aplicació.

CRITERIS DE PRESA DE MOSTRES:
Els controls s'han de realitzar segons les instruccions de la DF.
LLAVORS PER HIDROSEMBRES
S'han de seguir les instruccions de la DF i els criteris de les normes de procediment indicades en cada assaig.
INTERPRETACIÓ DE RESULTATS I ACTUACIONS EN CAS D'INCOMPLIMENT:
No s'acceptaran plantes que no arribin correctament identificades i acompayades dels certificats de garantia corresponents.
LLAVORS PER HIDROSEMBRES
No s'acceptaran els materials que incompleixin les especificacions indicades al Plec.

BR - MATERIALS PER A JARDINERIA I PER A MESURES CORRECTORES D'IMPACTE AMBIENTAL

BR4 - ARBRES I PLANTES

BR43 - ARBRES PLANIFOLIS (FAGUS A LIRIODENDRUM)

Plec de condicions
1.- DEFINICIÓ I CONDICIONS DELS ELEMENTS

Espècies vegetals subministrades a peu d'obra.
S'han considerat els tipus següents:
- Arbres planifolis
- Coníferes i resinoses
- Palmeres i palmiformes
- Arbusts
- Plantes de petit port
S'han considerat les formes de subministrament següents:
- En contenidor
- Amb pa de terra
- Amb l'arrel nua
CONDICIONS GENERALS:
L'espècie vegetal s'ha d'adquirir en un viver acreditat i legalment reconegut o, en tot cas, en empreses de reconeguda solvència.
Les plantes han de tenir identitat i puresa de lot adequades en relació al gènere o espècie a què pertanyin, i si es el cas també respecte al cultivar.
Les plantes han d'haver estat cultivades d'acord amb les necessitats de l'espècie o cultivar, edat i localització.
Han d'haver rebut una adequada formació (poda, retall, pinçament, asprada, etc).
La qualitat de la part aèria de les plantes ha de complir les especificacions de l'article 4.4.2 de la norma NTJ 07A.
La qualitat de la part subterrània de les plantes ha de complir les especificacions de l'article 4.4.3 de la norma NTJ 07A.
L'espècie vegetal ha de complir la legislació vigent sobre sanitat vegetal, especialment pel que fa al control d'organismes nocius de quarantena, així com d'altres plagues i malalties que puguin afectar la qualitat i valor d'utilització del material vegetal.
Les espècies que legalment estiguin regulades, han d'anar acompanyades del passaport sanitari.
No ha de presentar ferides o desperfectes a la seva part aèria o radical, ni símptomes d'haver-los patit anteriorment.
Quan el subministrament és amb arrel nua, han de presentar un sistema radical ben ramificat, la capçada aclarida, però no podada excessivament, amb un equilibri entre la part aèria i la part subterrània. Les arrels han de presentar talls nets i recents sense ferides ni macadures. No es recomanable que hi hagin arrels seccionades de diàmetre superior a 3 cm en els arbres, o superiors a 2 cm en els arbusts.
Quan el subministrament és en contenidor o amb pa de terra, les arrels han de tenir el pa de terra adequat per a l'espècie i mida de l'arbre.
Els pans de terra han d'estar protegits amb materials que es puguin degradar abans d'un any i mig en ser soterrats, i que no produeixin afectacions a les plantes. El pa de terra ha d'estar intacte, compacte i ple d'arrels.
La planta ha de tenir les mides d'alçada, diàmetre del tronc, mida del pa de terra o mida del contenidor, que s'indiquin a la unitat d'obra. La verificació d'aquestes dades s'ha de fer d'acord amb les indicacions de la norma NTJ 07A.
CONÍFERES I RESINOSES:
La tija ha de mostrar el seu port natural, amb la ramificació i la frondositat pròpies de la seva espècie i mida.
Les fulles han de presentar un bon estat vegetatiu.
L'alçària correspon a la distància des del coll de l'arrel fins a la part més distant al mateix.
El fullatge ha de tenir el color típic de l'espècie-varietat, segons l'època.
Les coníferes han d'estar totalment ramificades des de la base, segons l'hàbit de creixement de l'espècie-varietat.
ARBRES PLANIFOLIS:
La circumferència correspon al perímetre mesurat a un metre del coll de l'arrel.
Per als arbres de tronc múltiple, el perímetre total es la suma dels perímetres individuals.
Quan el subministrament és en contenidor o amb pa de terra, les arrels han de tenir el pa de terra adequat per a l'espècie i mida de l'arbre.
Alçaria del pa de terra:
- Arbres de fulla caduca: Diàmetre del pa de terra x 0,7
- Arbres de fulla persistent: Diàmetre del pa de terra x 1,2
No es poden admetre plantes amb talls visibles de les arrels superiors a 1/8 del perímetre del tronc.
PALMERES I PALMIFORMES:
L'estípit ha de tenir la forma i l'estructura pròpies de la seva mida. Si son palmeres unicaules, l'estípit ha de ser recte i vertical.
No han de tenir ferides, osques o concavitats al tronc. L'estípit no ha de tenir estrangulacions.
Tindrà una senyal que indiqui l'orientació Nord en el seu lloc de cultiu original.
El gruix de l'estípit correspon al mesurat a 1,30 m per sobre del coll de l'arrel.
L'alçària correspon a la distància des del coll de l'arrel al punt d'inserció dels primers palmons.
S'han de presentar-se amb les fulles lligades i les exteriors retallades.
En les palmeres subministrades en contenidor, la distància mínima entre l'estípit i el interior del contenidor ha de ser de 25 cm.
Toleràncies:
- Alçària: ± 5%
ARBUSTS I PLANTES DE PETIT PORT:
Les branques principals de l'arbust (que neixen directament del tronc) han de neixer del terç inferior de la planta, han d'estar regularment distribuïdes i han de tenir una llargària i gruix proporcional a la resta de la planta.
Les arrels han de donar, com a mínim, una volta a la seva base.
L'arbust enfiladís ha d'estar provist del seu tutor.
L'aigua de l'estany o de la font on visquin plantes aquàtiques ha d'estar neta, no ha de ser salina ni calcària i ha de tenir una temperatura temperada.

2.- CONDICIONS DE SUBMINISTRAMENT I EMMAGATZEMATGE

Per a la preparació, càrrega, transport i descàrrega de les plantes, s'han de seguir les indicacions de la norma NTJ 07Z, d'acord amb cada tipus de planta i de presentació.
ARBRES, ARBUSTS I PLANTES DE PETIT PORT:
Subministrament: en lots de plantes d'una única identitat, amb la mateixa forma de presentació.
Les plantes d'un lot han de tenir totes la mateixa edat, origen i han de ser homogènies en els seves dimensions.
El transport s'ha de fer protegint la part aèria del sol i dels efectes del vent, si la planta te fulles, i la part radical si la presentació es amb arrel nua o amb pa de terra.
Emmagatzematge: Si no s'ha de fer la plantació directament en descarregar, cal aplegar-les en un viver, a l'obra.
Les plantes amb arrel nua o amb pa de terra s'aplegaran col·locant la part radical en una rasa, coberta amb palla o sauló o algun material porós.
El viver estarà en un lloc protegit del vent i del sol directe.

3.- UNITAT I CRITERI D'AMIDAMENT

Unitat d'amidament: la indicada a la descripció de l'element
Criteri d'amidament: quantitat necessària subministrada a l'obra

4.- NORMATIVA DE COMPLIMENT OBLIGATORI

NORMATIVA GENERAL:
* NTJ 07A:2007 Normes Tecnològiques de Jardineria i Paisatgisme. Subministrament del material vegetal. Qualitat general del material vegetal.
CONÍFERES I RESINOSES:
* NTJ 07C:1995 Normes Tecnològiques de Jardineria i Paisatgisme. Subministrament del material vegetal. Coníferes i resinoses.
PALMERES:
* NTJ 07P:1997 Normes Tecnològiques de Jardineria i Paisatgisme. Subministrament del material vegetal. Palmeres.
ARBRES DE FULLA CADUCA:
* NTJ 07D:1996 Normes Tecnològiques de Jardineria i Paisatgisme. Subministrament del material vegetal. Arbres de fulla caduca.
ARBRES DE FULLA PERSISTENT:
* NTJ 07E:1997 Normes Tecnològiques de Jardineria i Paisatgisme. Subministrament del material vegetal. Arbres de fulla perenne.
ARBUSTS:

* NTJ 07F:1998 Normes Tecnològiques de Jardineria i Paisatgisme. Subministrament del material vegetal. Arbusts.
ENFILADISSES:
* NTJ 07I:1995 Normes Tecnològiques de Jardineria i Paisatgisme. Subministrament del material vegetal. Enfiladisses.

5.- CONDICIONS DE CONTROL DE RECEPCIÓ

CONDICIONS DE MARCATGE I CONTROL DE LA DOCUMENTACIÓ:
S'ha de subministrar acompanyada de:
- La guia fitosanitària corresponent
- Etiqueta amb el nom botànic i grandària correcta
- Procedència comercial del material vegetal
- Assenyalada la part nord de la planta al viver
OPERACIONS DE CONTROL:
Els punts de control més destacables són els següents:
- Comprovació de les condicions de subministrament i identificació.
- Inspecció visual de les plantes rebudes i verificació de les condicions exigides al plec.
- Control de les condicions d'emmagatzematge (si és el cas).
LLAVORS PER HIDROSEMBRES
- Recepció dels certificats de garantia del fabricant, d'acord a les condicions exigides.
- Inspecció visual de les condicions de subministrament i identificació.
- Es realitzaran els següents controls d'identificació, un cop per cada tipus d'hidrosembra que intervingui en l'obra:
- Anàlisi de puresa específica amb informació de la composició.
- Percentatge de germinació per espècie.
- Amidament i anàlisi del contingut de llavors, aigua, adob, mulch i altres components de la hidrosemba, espècies herbàcies i espècies arbustives, mitjançant el pes de la matèria seca (a 105º C) d'una mostra de la barreja abans de l'aplicació.
CRITERIS DE PRESA DE MOSTRES:
Els controls s'han de realitzar segons les instruccions de la DF.
LLAVORS PER HIDROSEMBRES
S'han de seguir les instruccions de la DF i els criteris de les normes de procediment indicades en cada assaig.
INTERPRETACIÓ DE RESULTATS I ACTUACIONS EN CAS D'INCOMPLIMENT:
No s'acceptaran plantes que no arribin correctament identificades i acompayades dels certificats de garantia corresponents.
LLAVORS PER HIDROSEMBRES
No s'acceptaran els materials que incompleixin les especificacions indicades al Plec.

BR - MATERIALS PER A JARDINERIA I PER A MESURES CORRECTORES D'IMPACTE AMBIENTAL

BR4 - ARBRES I PLANTES

BR44 - ARBRES PLANIFOLIS (MACLURA A PYRUS)

Plec de condicions
1.- DEFINICIÓ I CONDICIONS DELS ELEMENTS

Espècies vegetals subministrades a peu d'obra.
S'han considerat els tipus següents:
- Arbres planifolis
- Coníferes i resinoses
- Palmeres i palmiformes
- Arbusts
- Plantes de petit port
S'han considerat les formes de subministrament següents:
- En contenidor
- Amb pa de terra
- Amb l'arrel nua
CONDICIONS GENERALS:

L'espècie vegetal s'ha d'adquirir en un viver acreditat i legalment reconegut o, en tot cas, en empreses de reconeguda solvència.
Les plantes han de tenir identitat i puresa de lot adequades en relació al gènere o espècie a què pertanyin, i si es el cas també respecte al cultivar.
Les plantes han d'haver estat cultivades d'acord amb les necessitats de l'espècie o cultivar, edat i localització.
Han d'haver rebut una adequada formació (poda, retall, pinçament, asprada, etc).
La qualitat de la part aèria de les plantes ha de complir les especificacions de l'article 4.4.2 de la norma NTJ 07A.
La qualitat de la part subterrània de les plantes ha de complir les especificacions de l'article 4.4.3 de la norma NTJ 07A.
L'espècie vegetal ha de complir la legislació vigent sobre sanitat vegetal, especialment pel que fa al control d'organismes nocius de quarantena, així com d'altres plagues i malalties que puguin afectar la qualitat i valor d'utilització del material vegetal.
Les espècies que legalment estiguin regulades, han d'anar acompanyades del passaport sanitari.
No ha de presentar ferides o desperfectes a la seva part aèria o radical, ni símptomes d'haver-los patit anteriorment.
Quan el subministrament és amb arrel nua, han de presentar un sistema radical ben ramificat, la capçada aclarida, però no podada excessivament, amb un equilibri entre la part aèria i la part subterrània. Les arrels han de presentar talls nets i recents sense ferides ni macadures. No es recomanable que hi hagin arrels seccionades de diàmetre superior a 3 cm en els arbres, o superiors a 2 cm en els arbusts.
Quan el subministrament és en contenidor o amb pa de terra, les arrels han de tenir el pa de terra adequat per a l'espècie i mida de l'arbre.
Els pans de terra han d'estar protegits amb materials que es puguin degradar abans d'un any i mig en ser soterrats, i que no produeixin afectacions a les plantes. El pa de terra ha d'estar intacte, compacte i ple d'arrels.
La planta ha de tenir les mides d'alçada, diàmetre del tronc, mida del pa de terra o mida del contenidor, que s'indiquin a la unitat d'obra. La verificació d'aquestes dades s'ha de fer d'acord amb les indicacions de la norma NTJ 07A.
CONÍFERES I RESINOSES:
La tija ha de mostrar el seu port natural, amb la ramificació i la frondositat pròpies de la seva espècie i mida.
Les fulles han de presentar un bon estat vegetatiu.
L'alçària correspon a la distància des del coll de l'arrel fins a la part més distant al mateix.
El fullatge ha de tenir el color típic de l'espècie-varietat, segons l'època.
Les coníferes han d'estar totalment ramificades des de la base, segons l'hàbit de creixement de l'espècie-varietat.
ARBRES PLANIFOLIS:
La circumferència correspon al perímetre mesurat a un metre del coll de l'arrel.
Per als arbres de tronc múltiple, el perímetre total es la suma dels perímetres individuals.
Quan el subministrament és en contenidor o amb pa de terra, les arrels han de tenir el pa de terra adequat per a l'espècie i mida de l'arbre.
Alçaria del pa de terra:
- Arbres de fulla caduca: Diàmetre del pa de terra x 0,7
- Arbres de fulla persistent: Diàmetre del pa de terra x 1,2
No es poden admetre plantes amb talls visibles de les arrels superiors a 1/8 del perímetre del tronc.
PALMERES I PALMIFORMES:
L'estípit ha de tenir la forma i l'estructura pròpies de la seva mida. Si son palmeres unicaules, l'estípit ha de ser recte i vertical.
No han de tenir ferides, osques o concavitats al tronc. L'estípit no ha de tenir estrangulacions.
Tindrà una senyal que indiqui l'orientació Nord en el seu lloc de cultiu original.
El gruix de l'estípit correspon al mesurat a 1,30 m per sobre del coll de l'arrel.
L'alçària correspon a la distància des del coll de l'arrel al punt d'inserció dels primers palmons.
S'han de presentar-se amb les fulles lligades i les exteriors retallades.
En les palmeres subministrades en contenidor, la distància mínima entre l'estípit i el interior del contenidor ha de ser de 25 cm.
Toleràncies:
- Alçària: ± 5%
ARBUSTS I PLANTES DE PETIT PORT:
Les branques principals de l'arbust (que neixen directament del tronc) han de neixer del terç inferior de la planta, han d'estar regularment distribuïdes i han de tenir una llargària i gruix proporcional a la resta de la planta.
Les arrels han de donar, com a mínim, una volta a la seva base.
L'arbust enfiladís ha d'estar provist del seu tutor.

L'aigua de l'estany o de la font on visquin plantes aquàtiques ha d'estar neta, no ha de ser salina ni calcària i ha de tenir una temperatura temperada.

2.- CONDICIONS DE SUBMINISTRAMENT I EMMAGATZEMATGE

Per a la preparació, càrrega, transport i descàrrega de les plantes, s'han de seguir les indicacions de la norma NTJ 07Z, d'acord amb cada tipus de planta i de presentació.
ARBRES, ARBUSTS I PLANTES DE PETIT PORT:
Subministrament: en lots de plantes d'una única identitat, amb la mateixa forma de presentació. Les plantes d'un lot han de tenir totes la mateixa edat, origen i han de ser homogènies en els seves dimensions.
El transport s'ha de fer protegint la part aèria del sol i dels efectes del vent, si la planta te fulles, i la part radical si la presentació es amb arrel nua o amb pa de terra.
Emmagatzematge: Si no s'ha de fer la plantació directament en descarregar, cal aplegar-les en un viver, a l'obra.
Les plantes amb arrel nua o amb pa de terra s'aplegaran col·locant la part radical en una rasa, coberta amb palla o sauló o algun material porós.
El viver estarà en un lloc protegit del vent i del sol directe.

3.- UNITAT I CRITERI D'AMIDAMENT

Unitat d'amidament: la indicada a la descripció de l'element
Criteri d'amidament: quantitat necessària subministrada a l'obra

4.- NORMATIVA DE COMPLIMENT OBLIGATORI

NORMATIVA GENERAL:
* NTJ 07A:2007 Normes Tecnològiques de Jardineria i Paisatgisme. Subministrament del material vegetal. Qualitat general del material vegetal.
CONÍFERES I RESINOSES:
* NTJ 07C:1995 Normes Tecnològiques de Jardineria i Paisatgisme. Subministrament del material vegetal. Coníferes i resinoses.
PALMERES:
* NTJ 07P:1997 Normes Tecnològiques de Jardineria i Paisatgisme. Subministrament del material vegetal. Palmeres.
ARBRES DE FULLA CADUCA:
* NTJ 07D:1996 Normes Tecnològiques de Jardineria i Paisatgisme. Subministrament del material vegetal. Arbres de fulla caduca.
ARBRES DE FULLA PERSISTENT:
* NTJ 07E:1997 Normes Tecnològiques de Jardineria i Paisatgisme. Subministrament del material vegetal. Arbres de fulla perenne.
ARBUSTS:
* NTJ 07F:1998 Normes Tecnològiques de Jardineria i Paisatgisme. Subministrament del material vegetal. Arbusts.
ENFILADISSES:
* NTJ 07I:1995 Normes Tecnològiques de Jardineria i Paisatgisme. Subministrament del material vegetal. Enfiladisses.

5.- CONDICIONS DE CONTROL DE RECEPCIÓ

CONDICIONS DE MARCATGE I CONTROL DE LA DOCUMENTACIÓ:
S'ha de subministrar acompanyada de:
- La guia fitosanitària corresponent
- Etiqueta amb el nom botànic i grandària correcta
- Procedència comercial del material vegetal
- Assenyalada la part nord de la planta al viver
OPERACIONS DE CONTROL:
Els punts de control més destacables són els següents:
- Comprovació de les condicions de subministrament i identificació.
- Inspecció visual de les plantes rebudes i verificació de les condicions exigides al plec.
- Control de les condicions d'emmagatzematge (si és el cas).
LLAVORS PER HIDROSEMBRES
- Recepció dels certificats de garantia del fabricant, d'acord a les condicions exigides.
- Inspecció visual de les condicions de subministrament i identificació.
- Es realitzaran els següents controls d'identificació, un cop per cada tipus d'hidrosembra que intervingui en l'obra:
- Anàlisi de puresa específica amb informació de la composició.
- Percentatge de germinació per espècie.
- Amidament i anàlisi del contingut de llavors, aigua, adob, mulch i altres components de la hidrosemba, espècies herbàcies i espècies arbustives, mitjançant el pes de la matèria seca (a 105º C) d'una mostra de la barreja abans de l'aplicació.
CRITERIS DE PRESA DE MOSTRES:
Els controls s'han de realitzar segons les instruccions de la DF.
LLAVORS PER HIDROSEMBRES
S'han de seguir les instruccions de la DF i els criteris de les normes de procediment indicades en cada assaig.
INTERPRETACIÓ DE RESULTATS I ACTUACIONS EN CAS D'INCOMPLIMENT:
No s'acceptaran plantes que no arribin correctament identificades i acompayades dels certificats de garantia corresponents.
LLAVORS PER HIDROSEMBRES
No s'acceptaran els materials que incompleixin les especificacions indicades al Plec.

BR - MATERIALS PER A JARDINERIA I PER A MESURES CORRECTORES D'IMPACTE AMBIENTAL

BR4 - ARBRES I PLANTES

BR45 - ARBRES PLANIFOLIS (QUERCUS A ZELKOVA)

Plec de condicions
1.- DEFINICIÓ I CONDICIONS DELS ELEMENTS

Espècies vegetals subministrades a peu d'obra.
S'han considerat els tipus següents:
- Arbres planifolis
- Coníferes i resinoses
- Palmeres i palmiformes
- Arbusts
- Plantes de petit port
S'han considerat les formes de subministrament següents:
- En contenidor
- Amb pa de terra
- Amb l'arrel nua
CONDICIONS GENERALS:
L'espècie vegetal s'ha d'adquirir en un viver acreditat i legalment reconegut o, en tot cas, en empreses de reconeguda solvència.
Les plantes han de tenir identitat i puresa de lot adequades en relació al gènere o espècie a què pertanyin, i si es el cas també respecte al cultivar.
Les plantes han d'haver estat cultivades d'acord amb les necessitats de l'espècie o cultivar, edat i localització.
Han d'haver rebut una adequada formació (poda, retall, pinçament, asprada, etc).
La qualitat de la part aèria de les plantes ha de complir les especificacions de l'article 4.4.2 de la norma NTJ 07A.
La qualitat de la part subterrània de les plantes ha de complir les especificacions de l'article 4.4.3 de la norma NTJ 07A.
L'espècie vegetal ha de complir la legislació vigent sobre sanitat vegetal, especialment pel que fa al control d'organismes nocius de quarantena, així com d'altres plagues i malalties que puguin afectar la qualitat i valor d'utilització del material vegetal.
Les espècies que legalment estiguin regulades, han d'anar acompanyades del passaport sanitari.
No ha de presentar ferides o desperfectes a la seva part aèria o radical, ni símptomes d'haver-los patit anteriorment.
Quan el subministrament és amb arrel nua, han de presentar un sistema radical ben ramificat, la capçada aclarida, però no podada excessivament, amb un equilibri entre la part aèria i la part subterrània. Les arrels han de presentar talls nets i recents sense ferides ni macadures. No es recomanable que hi hagin arrels seccionades de diàmetre superior a 3 cm en els arbres, o superiors a 2 cm en els arbusts.
Quan el subministrament és en contenidor o amb pa de terra, les arrels han de tenir el pa de terra adequat per a l'espècie i mida de l'arbre.

Els pans de terra han d'estar protegits amb materials que es puguin degradar abans d'un any i mig en ser soterrats, i que no produeixin afectacions a les plantes. El pa de terra ha d'estar intacte, compacte i ple d'arrels.
La planta ha de tenir les mides d'alçada, diàmetre del tronc, mida del pa de terra o mida del contenidor, que s'indiquin a la unitat d'obra. La verificació d'aquestes dades s'ha de fer d'acord amb les indicacions de la norma NTJ 07A.
CONÍFERES I RESINOSES:
La tija ha de mostrar el seu port natural, amb la ramificació i la frondositat pròpies de la seva espècie i mida.
Les fulles han de presentar un bon estat vegetatiu.
L'alçària correspon a la distància des del coll de l'arrel fins a la part més distant al mateix.
El fullatge ha de tenir el color típic de l'espècie-varietat, segons l'època.
Les coníferes han d'estar totalment ramificades des de la base, segons l'hàbit de creixement de l'espècie-varietat.
ARBRES PLANIFOLIS:
La circumferència correspon al perímetre mesurat a un metre del coll de l'arrel.
Per als arbres de tronc múltiple, el perímetre total es la suma dels perímetres individuals.
Quan el subministrament és en contenidor o amb pa de terra, les arrels han de tenir el pa de terra adequat per a l'espècie i mida de l'arbre.
Alçaria del pa de terra:
- Arbres de fulla caduca: Diàmetre del pa de terra x 0,7
- Arbres de fulla persistent: Diàmetre del pa de terra x 1,2
No es poden admetre plantes amb talls visibles de les arrels superiors a 1/8 del perímetre del tronc.
PALMERES I PALMIFORMES:
L'estípit ha de tenir la forma i l'estructura pròpies de la seva mida. Si son palmeres unicaules, l'estípit ha de ser recte i vertical.
No han de tenir ferides, osques o concavitats al tronc. L'estípit no ha de tenir estrangulacions.
Tindrà una senyal que indiqui l'orientació Nord en el seu lloc de cultiu original.
El gruix de l'estípit correspon al mesurat a 1,30 m per sobre del coll de l'arrel.
L'alçària correspon a la distància des del coll de l'arrel al punt d'inserció dels primers palmons.
S'han de presentar-se amb les fulles lligades i les exteriors retallades.
En les palmeres subministrades en contenidor, la distància mínima entre l'estípit i el interior del contenidor ha de ser de 25 cm.
Toleràncies:
- Alçària: ± 5%
ARBUSTS I PLANTES DE PETIT PORT:
Les branques principals de l'arbust (que neixen directament del tronc) han de neixer del terç inferior de la planta, han d'estar regularment distribuïdes i han de tenir una llargària i gruix proporcional a la resta de la planta.
Les arrels han de donar, com a mínim, una volta a la seva base.
L'arbust enfiladís ha d'estar provist del seu tutor.
L'aigua de l'estany o de la font on visquin plantes aquàtiques ha d'estar neta, no ha de ser salina ni calcària i ha de tenir una temperatura temperada.

2.- CONDICIONS DE SUBMINISTRAMENT I EMMAGATZEMATGE

Per a la preparació, càrrega, transport i descàrrega de les plantes, s'han de seguir les indicacions de la norma NTJ 07Z, d'acord amb cada tipus de planta i de presentació.
ARBRES, ARBUSTS I PLANTES DE PETIT PORT:
Subministrament: en lots de plantes d'una única identitat, amb la mateixa forma de presentació.
Les plantes d'un lot han de tenir totes la mateixa edat, origen i han de ser homogènies en els seves dimensions.
El transport s'ha de fer protegint la part aèria del sol i dels efectes del vent, si la planta te fulles, i la part radical si la presentació es amb arrel nua o amb pa de terra.
Emmagatzematge: Si no s'ha de fer la plantació directament en descarregar, cal aplegar-les en un viver, a l'obra.
Les plantes amb arrel nua o amb pa de terra s'aplegaran col·locant la part radical en una rasa, coberta amb palla o sauló o algun material porós.
El viver estarà en un lloc protegit del vent i del sol directe.

3.- UNITAT I CRITERI D'AMIDAMENT

Unitat d'amidament: la indicada a la descripció de l'element

Criteri d'amidament: quantitat necessària subministrada a l'obra

4.- NORMATIVA DE COMPLIMENT OBLIGATORI

NORMATIVA GENERAL:
* NTJ 07A:2007 Normes Tecnològiques de Jardineria i Paisatgisme. Subministrament del material vegetal. Qualitat general del material vegetal.
CONÍFERES I RESINOSES:
* NTJ 07C:1995 Normes Tecnològiques de Jardineria i Paisatgisme. Subministrament del material vegetal. Coníferes i resinoses.
PALMERES:
* NTJ 07P:1997 Normes Tecnològiques de Jardineria i Paisatgisme. Subministrament del material vegetal. Palmeres.
ARBRES DE FULLA CADUCA:
* NTJ 07D:1996 Normes Tecnològiques de Jardineria i Paisatgisme. Subministrament del material vegetal. Arbres de fulla caduca.
ARBRES DE FULLA PERSISTENT:
* NTJ 07E:1997 Normes Tecnològiques de Jardineria i Paisatgisme. Subministrament del material vegetal. Arbres de fulla perenne.
ARBUSTS:
* NTJ 07F:1998 Normes Tecnològiques de Jardineria i Paisatgisme. Subministrament del material vegetal. Arbusts.
ENFILADISSES:
* NTJ 07I:1995 Normes Tecnològiques de Jardineria i Paisatgisme. Subministrament del material vegetal. Enfiladisses.

5.- CONDICIONS DE CONTROL DE RECEPCIÓ

CONDICIONS DE MARCATGE I CONTROL DE LA DOCUMENTACIÓ:
S'ha de subministrar acompanyada de:
- La guia fitosanitària corresponent
- Etiqueta amb el nom botànic i grandària correcta
- Procedència comercial del material vegetal
- Assenyalada la part nord de la planta al viver
OPERACIONS DE CONTROL:
Els punts de control més destacables són els següents:
- Comprovació de les condicions de subministrament i identificació.
- Inspecció visual de les plantes rebudes i verificació de les condicions exigides al plec.
- Control de les condicions d'emmagatzematge (si és el cas).
LLAVORS PER HIDROSEMBRES
- Recepció dels certificats de garantia del fabricant, d'acord a les condicions exigides.
- Inspecció visual de les condicions de subministrament i identificació.
- Es realitzaran els següents controls d'identificació, un cop per cada tipus d'hidrosembra que intervingui en l'obra:
- Anàlisi de puresa específica amb informació de la composició.
- Percentatge de germinació per espècie.
- Amidament i anàlisi del contingut de llavors, aigua, adob, mulch i altres components de la hidrosemba, espècies herbàcies i espècies arbustives, mitjançant el pes de la matèria seca (a 105º C) d'una mostra de la barreja abans de l'aplicació.
CRITERIS DE PRESA DE MOSTRES:
Els controls s'han de realitzar segons les instruccions de la DF.
LLAVORS PER HIDROSEMBRES
S'han de seguir les instruccions de la DF i els criteris de les normes de procediment indicades en cada assaig.
INTERPRETACIÓ DE RESULTATS I ACTUACIONS EN CAS D'INCOMPLIMENT:
No s'acceptaran plantes que no arribin correctament identificades i acompayades dels certificats de garantia corresponents.
LLAVORS PER HIDROSEMBRES
No s'acceptaran els materials que incompleixin les especificacions indicades al Plec.

BR - MATERIALS PER A JARDINERIA I PER A MESURES CORRECTORES D'IMPACTE AMBIENTAL

BR4 - ARBRES I PLANTES

BR4U - BARREGES DE LLAVORS I PANS D'HERBA PER IMPLANTACIONS DE GESPA

Plec de condicions
1.- DEFINICIÓ I CONDICIONS DELS ELEMENTS

Espècies vegetals subministrades a peu d'obra.
S'han considerat els tipus següents:
- Llavors de barreges de cespitoses
- Pans d'herba de barreges de cespitoses
S'han considerat les formes de subministrament següents:
- Llavors
- Pa d'herba
CONDICIONS GENERALS:
L'espècie vegetal s'ha d'adquirir en un viver acreditat i legalment reconegut o, en tot cas, en empreses de reconeguda solvència.
Les plantes han de tenir identitat i puresa de lot adequades en relació al gènere o espècie a què pertanyin, i si es el cas també respecte al cultivar.
Les plantes han d'haver estat cultivades d'acord amb les necessitats de l'espècie o cultivar, edat i localització.
Han d'haver rebut una adequada formació (poda, retall, pinçament, asprada, etc).
La qualitat de la part aèria de les plantes ha de complir les especificacions de l'article 4.4.2 de la norma NTJ 07A.
La qualitat de la part subterrània de les plantes ha de complir les especificacions de l'article 4.4.3 de la norma NTJ 07A.
L'espècie vegetal ha de complir la legislació vigent sobre sanitat vegetal, especialment pel que fa al control d'organismes nocius de quarantena, així com d'altres plagues i malalties que puguin afectar la qualitat i valor d'utilització del material vegetal.
Les espècies que legalment estiguin regulades, han d'anar acompanyades del passaport sanitari.
No ha de presentar ferides o desperfectes a la seva part aèria o radical, ni símptomes d'haver-los patit anteriorment.
La planta ha de tenir les mides d'alçada, diàmetre del tronc, mida del pa de terra o mida del contenidor, que s'indiquin a la unitat d'obra. La verificació d'aquestes dades s'ha de fer d'acord amb les indicacions de la norma NTJ 07A.
CESPITOSES:
Les barreges de llavors i la composició dels pans d'herba, s'han de correspondre amb les especificacions de la DT, i en el seu defecte s'han de triar d'acord amb les indicacions de la norma NTJ 07N, en els seus annexes I,II i III, en funció de les condicions climàtiques, edàfiques, d'us i d'aspecte desitjat.
CESPITOSES EN BARREJA DE LLAVORS:
La barreja de llavors ha de ser d'una puresa i tenir un poder germinatiu iguals o superiors als indicats a la taula del l'ANNEX IV de la norma NTJ 07N, en funció de les especies utilitzades
Ha de ser en la proporció que s'indiqui a l'etiqueta de qualitat i garantia.
Les llavors no poden mostrar defectes causats per malalties, plagues, fisiopaties, deficiències de nutrició o fitotoxicitat deguda a tractaments fitosanitaris que redueixin el valor o la qualificació per al seu ús.
Han d'estar netes de materials inerts, llavors de males herbes i de llavors d'altres plantes cultivades. Les proporcions admissibles no superaran en cap cas les indicades al quadre I.5 de l'ANNEX I de la norma NTJ 07N.
CESPITOSES EN PA D'HERBA:
Ha de provenir de l'extracció de plaques de gespa de prats existents, amb una edat superior als 10 mesos i amb pa de terra de gruix suficient per al tipus i grandària de l'herbàcia.
S'ha de mantenir de manera que no es deteriori la base de terra ni el sistema radical de l'herba.
Els talls de les plaques han de ser nets al llarg de tot el seu gruix i de superfície aèria uniforme i no han de tenir zones sense vegetació.
El pa d'herba ha de tenir una forma regular.
Gruix de la coberta vegetal: 1,5 cm
Subministrament per plaques:
- Dimensions: >= 30x30 cm
Subministrament en rotlles:
- Amplària: >= 40 cm
- Llargària: <= 250 cm
Toleràncies:
- Gruix de la coberta vegetal: ± 0,5 cm
ARBUSTS I PLANTES DE PETIT PORT:
Les branques principals de l'arbust (que neixen directament del tronc) han de neixer del terç inferior de la planta, han d'estar regularment distribuïdes i han de tenir una llargària i gruix proporcional a la resta de la planta.
Les arrels han de donar, com a mínim, una volta a la seva base.
L'arbust enfiladís ha d'estar provist del seu tutor.
L'aigua de l'estany o de la font on visquin plantes aquàtiques ha d'estar neta, no ha de ser salina ni calcària i ha de tenir una temperatura temperada.

2.- CONDICIONS DE SUBMINISTRAMENT I EMMAGATZEMATGE

Per a la preparació, càrrega, transport i descàrrega de les plantes, s'han de seguir les indicacions de la norma NTJ 07Z, d'acord amb cada tipus de planta i de presentació.
Subministrament: en lots de plantes d'una única identitat, amb la mateixa forma de presentació.
Les plantes d'un lot han de tenir totes la mateixa edat, origen i han de ser homogènies en els seves dimensions.
El transport s'ha de fer protegint la part aèria del sol i dels efectes del vent, si la planta te fulles, i la part radical si la presentació es amb arrel nua o amb pa de terra.
Emmagatzematge: Si no s'ha de fer la plantació directament en descarregar, cal aplegar-les en un viver, a l'obra.
Les plantes amb arrel nua o amb pa de terra s'aplegaran col·locant la part radical en una rasa, coberta amb palla o sauló o algun material porós.
El viver estarà en un lloc protegit del vent i del sol directe.
BARREGES DE LLAVORS:
Subministrament: En sacs o caixes, precintats i etiquetats d'acord amb les indicacions de l'apartat 8 de la norma NTJ 07N.
Emmagatzemament: Dins del seu envàs, en local sec, ventilat. L'envàs no ha d'estar en contacte amb el terra.
PA D'HERBA:
Sobre palets, protegits amb malla transpirable. L'alçada de les piles als palets ha de ser inferior a 2,5 m.
El transport s'ha de fer protegint els pans d'herba del sol, preferentment a primera hora del dia. Si això no es possible cal utilitzar camions frigorífics.
El material s'ha de descarregar en una zona d'ombra, propera al lloc d'utilització, i no es pot emmagatzemar. S'ha de col·locar el mateix dia en el que es subministra, i sense que passin 24 h de la seva extracció en temps calorós, i 3 dies amb temps fresc.

3.- UNITAT I CRITERI D'AMIDAMENT

Unitat d'amidament: la indicada a la descripció de l'element
Criteri d'amidament: quantitat necessària subministrada a l'obra

4.- NORMATIVA DE COMPLIMENT OBLIGATORI

CESPITOSES:
* NTJ 08S:1993 Normes Tecnològiques de Jardineria i Paisatgisme. Implantació del material vegetal. Sembres i gespes.

5.- CONDICIONS DE CONTROL DE RECEPCIÓ

CONDICIONS DE MARCATGE I CONTROL DE LA DOCUMENTACIÓ EN BARREJA DE LLAVORS:
Han de portar marcades de forma indeleble i ben visible les dades següents:
- Gènere, espècie i varietat
- Qualitat i poder germinatiu
- Nom del subministrador
- Data de caducitat
OPERACIONS DE CONTROL:
Els punts de control més destacables són els següents:
- Comprovació de les condicions de subministrament i identificació.
- Inspecció visual de les plantes rebudes i verificació de les condicions exigides al plec.
- Control de les condicions d'emmagatzematge (si és el cas).
LLAVORS PER HIDROSEMBRES
- Recepció dels certificats de garantia del fabricant, d'acord a les condicions exigides.
- Inspecció visual de les condicions de subministrament i identificació.
- Es realitzaran els següents controls d'identificació, un cop per cada tipus d'hidrosembra que intervingui en l'obra:
- Anàlisi de puresa específica amb informació de la composició.

- Percentatge de germinació per espècie.
- Amidament i anàlisi del contingut de llavors, aigua, adob, mulch i altres components de la hidrosemba, espècies herbàcies i espècies arbustives, mitjançant el pes de la matèria seca (a 105º C) d'una mostra de la barreja abans de l'aplicació.

CRITERIS DE PRESA DE MOSTRES:
Els controls s'han de realitzar segons les instruccions de la DF.
LLAVORS PER HIDROSEMBRES
S'han de seguir les instruccions de la DF i els criteris de les normes de procediment indicades en cada assaig.
INTERPRETACIÓ DE RESULTATS I ACTUACIONS EN CAS D'INCOMPLIMENT:
No s'acceptaran plantes que no arribin correctament identificades i acompayades dels certificats de garantia corresponents.
LLAVORS PER HIDROSEMBRES
No s'acceptaran els materials que incompleixin les especificacions indicades al Plec.

B0 - MATERIALS BÀSICS

B0B - ACER I METALL EN PERFILS O BARRES

B0B6- - ACER EN BARRES CORRUGADES ELABORAT A L'OBRA

0.- ELEMENTOS QUE CONTEMPLA EL PLIEGO

B0B6-107E.

Plec de condicions

1.- DEFINICIÓ I CONDICIONS DELS ELEMENTS

Barres o conjunts de barres muntades, tallades i conformades, per a elements de formigó armat, elaborades a l'obra.
CARACTERÍSTIQUES GENERALS:
No es pot utilitzar cap acer que tingui picadures o un nivell d'oxidació que pugui afectar a les seves condicions d'adherència. La secció afectada ha de ser <= 1% de la secció inicial.
El tallat de barres o filferros s'ha d'ajustar a l'especificat en la DT del projecte. El procés de tall no ha d'alterar les característiques geomètriques o mecàniques dels productes utilitzats.
El diàmetre interior del doblegament de les barres ha de complir:
- Ganxos, patilles i ganxos en U:
  - Diàmetres < 20 mm: >= 4 D
  - Diàmetres >= 20 mm: >= 7 D

El diàmetre mínim de doblegament de les barres ha de ser tal que no produeixi compressions excessives en el formigó en la zona de curvatura ni trencaments en la barra.

Tipus acer	Barres doblegades o corbades	
	D <= 25 mm	D > 25 mm
B 400	10 D	12 D
B 500	12 D	14 D

Els cèrcols o estreps han de seguir les mateixes prescripcions que les barres corrugades.
En els cèrcols o estreps, s'admeten diàmetres de doblegament inferiors per als diàmetres <= 12 mm, que han de complir:
- No han d'aparèixer principis de fissuració.
- Diàmetre de doblegament: >= 3 D, >= 3 cm

L'acer redreçat no ha de tenir una variació significativa en les seves propietats, s'admeten variacions dins dels límits següents:
- Deformació sota càrrega màxima: <= 2,5%
- Alçària de la corruga:
  - Diàmetres <= 20 mm: <= 0,10 mm
  - Diàmetres > 20 mm: <= 0,10 mm

En cap cas, després de la manipulació, ha d'aparèixer principis de fissuració en els elements.
Toleràncies:
- Llargària en barres tallades o doblegades:
  - L <= 6000 mm: - 20 mm, + 50 mm
  - L > 6000 mm: - 30 mm, + 50 mm

(on L es la llargària recta de les barres)
- Llargària en estreps o cèrcols:
  - Diàmetres <= 25 mm: ± 16 mm
  - Diàmetres > 25 mm: - 24 mm, + 20 mm

(on la llargària es la del rectangle que circumscriu l'element)
- Diferència entre llargàries dels costats paral·lels de l'element: <= 10 mm
- Angle de doblegat de ganxos, patilles, ganxos en U i altres barres corbades: ± 5º

2.- CONDICIONS DE SUBMINISTRAMENT I EMMAGATZEMATGE

La DF ha d'aprovar els plànols d'especejament de l'armadura, elaborats per la instal·lacio de ferralla.
El doblegat de les armadures s'ha de fer a temperatura ambient, mitjançant doblegadores mecàniques i a velocitat constant, amb l'ajut de mandrí, de manera que es garanteixi una curvatura constant en tota la zona.
Si es necessari fer desdoblegaments, s'han de realitzar de manera que no es produeixi fissures o trencaments en les barres. En cas de desdoblegament d'armadures en calent, s'ha de prendre les precaucions necessàries per a no malmetre el formigó amb les altes temperatures
Les barres que s'han de doblegar, han d'anar envoltades de cèrcols o estreps en la zona del colze.
El redreçat de l'acer subministrat en rotlle, s'ha de fer amb maquinària específica que compleixi l'especificat en l'article 69.2.2 de l'EHE-08.
El tallat de barres o filferros s'ha de realitzar per mitjans manuals (cisalla, etc.) o maquinària específica de tall automàtic.
No s'han d'adreçar els colzes excepte si es pot verificar que es realitza sense danys.
No s'han de doblegar un nombre elevat de barres en la mateixa secció d'una peça.

3.- UNITAT I CRITERI D'AMIDAMENT

kg de pes necessari elaborat a l'obra, calculat amb el pes unitari teòric o qualsevol altre expressament acceptat per la DF.
Aquest criteri inclou les pèrdues de material com a conseqüència de les operacions específiques d'aquests treballs, com ara retalls i lligaments.

4.- NORMATIVA DE COMPLIMENT OBLIGATORI

Real Decreto 1247/2008, de 18 de julio, por el que se aprueba la Instrucción de Hormigón Estructural (EHE-08).

D - COMPOSTOS

D0 - MATERIALS BÀSICS

D03 - GRANULATS

D039 - SORRES-CIMENT

0.- ELEMENTOS QUE CONTEMPLA EL PLIEGO

D0391311.

Plec de condicions
1.- DEFINICIÓ I CONDICIONS DELS ELEMENTS

Mescla de sorra, ciment i eventualment calç, sense aigua, per a formar un morter en afegir-li l'aigua una vegada estès.
CARACTERÍSTIQUES GENERALS:
Les característiques de la mescla (granulometria, etc.), han de ser les especificades al projecte o les fixades per la DF.
Ha d'estar mesclada de forma que s'obtingui una mescla homogènia i sense segregacions.

2.- CONDICIONS DE SUBMINISTRAMENT I EMMAGATZEMATGE

La mescla s'ha de fer immediatament abans de la utilització per tal d'evitar emmagatzematges.
La mescladora ha d'estar neta abans de l'elaboració de la mescla.

3.- UNITAT I CRITERI D'AMIDAMENT

m3 de volum necessari elaborat a l'obra.

4.- NORMATIVA DE COMPLIMENT OBLIGATORI

No hi ha normativa de compliment obligatori.

D0 - MATERIALS BÀSICS

D06 - FORMIGONS

D060 - FORMIGÓ SENSE ADDITIUS DESIGNAT PER DOSIFICACIÓ DE CIMENT

Plec de condicions
1.- DEFINICIÓ I CONDICIONS DELS ELEMENTS

Mescla de ciment amb possibilitat de contenir addicions, granulats, sorra, aigua i additius, en el seu cas, elaborada a l'obra amb formigonera, d'ús no estructural.
La mescla ha de ser homogènia i sense segregacions.
No s'admet cap addició que no sigui cendres volants o fum de sílice.
Els components del formigó, la seva dosificació, el procés de fabricació i el transport han d'estar d'acord amb les prescripcions de l'EHE-08.
Assentament en el con d'Abrams (UNE 83313):
- Consistència seca: 0 - 2 cm
- Consistència plàstica: 3 - 5 cm
- Consistència tova: 6 - 9 cm
- Consistència fluida: 10 - 15 cm
Relació aigua-ciment: <= 0,65
Contingut de ciment: <= 400 kg/m3
Per als formigons amb addicions, el contingut d'addicions en estructures d'edificació ha de complir:
- Cendres volants: <= 35% pes de ciment
- Fum de sílice: <= 10% pes de ciment
Toleràncies:
- Assentament en el con d'Abrams: - Consistència seca: Nul·la - Consistència plàstica o tova: ± 10 mm - Consistència fluida: ± 20 mm

2.- CONDICIONS DE SUBMINISTRAMENT I EMMAGATZEMATGE

Per a l'elaboració i la utilització de formigons, la temperatura ambient ha d'estar entre 5°C i 40°C.
No s'han de barrejar formigons frescos fabricats amb ciments incompatibles entre ells.
S'ha d'utilitzar abans que hagi començat l'adormiment.
El temps màxim entre l'addició de l'aigua al ciment i als granulats, i la col·locació del formigó, no pot ser superior a una hora i mitja.
Com a orientació l'inici de l'adormiment es situa aproximadament en 1,5 h.
La formigonera ha d'estar neta abans de començar l'elaboració del formigó.
L'ordre d'abocada dels materials ha de ser: aproximadament la meitat de l'aigua, el ciment i la sorra simultàniament, la grava i la resta de l'aigua.
Els additius fluidificants, superfluidificants i inhibidors de l'adormiment s'han d'afegir a l'aigua abans d'introduir-la a la formigonera.
L'additiu colorant s'ha d'afegir a la formigonera juntament amb el ciment i els granulats.

3.- UNITAT I CRITERI D'AMIDAMENT

m3 de volum necessari elaborat a l'obra.

4.- NORMATIVA DE COMPLIMENT OBLIGATORI

Real Decreto 1247/2008, de 18 de julio, por el que se aprueba la Instrucción de Hormigón Estructural (EHE-08).

D0 - MATERIALS BÀSICS

D06 - FORMIGONS

D06L - FORMIGÓ LLEUGER

Plec de condicions
1.- DEFINICIÓ I CONDICIONS DELS ELEMENTS

Mescla de ciment, granulats, d'argila expandida i aigua.
CARACTERÍSTIQUES GENERALS:
La mescla ha de ser homogènia i sense segregacions.
Els components del formigó, la seva dosificació, el procés de fabricació i el transport han d'estar d'acord amb les recomanacions del fabricant d'argila expandida.
La descripció del formigó indica la resistència característica estimada a compressió a 28 dies i la densitat del formigó.
Resistència a compressió
al cap de 7 dies (UNE 83-304): >= 0,65 x resistència a 28 dies
Assentament en el con d'Abrams (UNE 83313):
- Consistència seca: 0 - 2 cm
- Consistència plàstica: 3 - 5 cm
- Consistència tova: 6 - 9 cm
- Consistència fluida: 10 - 15 cm
La relació aigua/ciment i el contingut mínim de ciment, s'ha d'ajustar les indicacions del fabricant d'argila expandida.

2.- CONDICIONS DE SUBMINISTRAMENT I EMMAGATZEMATGE

No s'utilitzarà formigó de consistència fluida en elements que tinguin una funció resistent.
Per a l'elaboració i la utilització de formigons, la temperatura ambient ha d'estar entre 5°C i 40°C.
La formigonera ha d'estar neta abans de començar l'elaboració del formigó.
L'ordre d'abocada dels materials ha de ser: aproximadament la meitat de l'aigua, el ciment i la sorra simultàniament, la grava i la resta de l'aigua.
No s'han de barrejar formigons frescos fabricats amb ciments incompatibles entre ells.
S'ha d'utilitzar abans que hagi començat l'adormiment.
El temps màxim entre l'addició de l'aigua al ciment i als granulats, i la col·locació del formigó, no pot ser superior a una hora i mitja.

3.- UNITAT I CRITERI D'AMIDAMENT

m3 de volum necessari elaborat a l'obra.

4.- NORMATIVA DE COMPLIMENT OBLIGATORI

No hi ha normativa de compliment obligatori.

D0 - MATERIALS BÀSICS

D07 - MORTERS DE COMPRA

D070 - MORTERS

Plec de condicions
1.- DEFINICIÓ I CONDICIONS DELS ELEMENTS

Mescla feta amb sorra, ciment, aigua i calç si és el cas.
CARACTERÍSTIQUES GENERALS:
Tipus de ciment:
- Ciments comuns excepte els tipus CEM II/A
- Ciments de ram de paleta MC
- Ciments blancs BL, quan ho requereixi l'exigència de blancor
Morters per a fàbriques:
- Resistència a compressió: <= 0,75 x Resistència a compressió de la peça - Morter ordinari (UNE-EN 998-2) en fàbrica no armada: >= M1 - Morter ordinari (UNE-EN 998-2) en fàbrica armada: >= M5 - Morter de junt prim o morter lleuger (UNE-EN 998-2): >= M5
Ha d'estar pastat de forma que s'obtingui una mescla homogènia i sense segregacions.

2.- CONDICIONS DE SUBMINISTRAMENT I EMMAGATZEMATGE

Per a l'elaboració i la utilització del morter, la temperatura ambient ha d'estar entre 5°C i 40°C.
La formigonera ha d'estar neta abans de l'elaboració del morter.
No s'han de mesclar morters de composició diferent.
S'ha d'aplicar abans que passin 2 h des de la pastada.

3.- UNITAT I CRITERI D'AMIDAMENT

m3 de volum necessari elaborat a l'obra.

4.- NORMATIVA DE COMPLIMENT OBLIGATORI

Documento Básico de Seguridad estructural Fábrica DB-SE-F, parte II del CTE, aprobado por el Real Decreto 314/2006.

5.- CONDICIONS DE CONTROL DE RECEPCIÓ

OPERACIONS DE CONTROL:
Les tasques de control a realitzar són les següents:
- Inspecció visual de les condicions de subministrament i recepció del certificat de qualitat del fabricant, d'acord a les exigències del plec de condicions, incloent els resultats corresponents de resistència a compressió (UNE EN 1015-11).
En cas de no presentar aquests resultats, o que la DF tingui dubtes de la seva representativitat, es realitzaran aquests assaigs sobre el material rebut, a càrrec del contractista.
CRITERIS DE PRESA DE MOSTRES:
Els controls s'han de realitzar segons les instruccions de la DF.
INTERPRETACIÓ DE RESULTATS I ACTUACIONS EN CAS D'INCOMPLIMENT:
No es podran utilitzar a l'obra morters sense el corresponent certificat de garantia del fabricant, d'acord a les condicions exigides.
Els valors de consistència i resistència a compressió han de correspondre a les especificacions de projecte.

D0 - MATERIALS BÀSICS

D07 - MORTERS DE COMPRA

D071 - MORTERS AMB ADDITIUS

1.- DEFINICIÓ I CARACTERÍSTIQUES DELS ELEMENTS

Mescla feta amb sorra, ciment, aigua i calç si és el cas, i eventualment additius.
S'han considerat els següents additius:
- Inclusor d'aire
- Hidròfug
- Colorant

CARACTERÍSTIQUES GENERALS:
Tipus de ciment:
- Ciments comuns excepte els tipus CEM II/A
- Ciments de ram de paleta MC
- Ciments blancs BL, quan ho requereixi l'exigència de blancor
Morters per a fàbriques:
- Resistència a compressió: <= 0,75 x Resistència a compressió de la peça
  - Morter ordinari (UNE-EN 998-2) en fàbrica no armada: >= M1
  - Morter ordinari (UNE-EN 998-2) en fàbrica armada: >= M5
  - Morter de junt prim o morter lleuger (UNE-EN 998-2): >= M5
Ha d'estar pastat de forma que s'obtingui una mescla homogènia i sense segregacions.

2.- CONDICIONS D'EXECUCIÓ I D'UTILITZACIÓ

Per a l'elaboració i la utilització del morter, la temperatura ambient ha d'estar entre 5°C i 40°C.
La formigonera ha d'estar neta abans de l'elaboració del morter.
L'additiu s'ha d'afegir seguint les instruccions del fabricant, en quan a proporcions, moment d'incorporació a la barreja i temps de pastat i utilització.
No s'han de mesclar morters de composició diferent.
S'ha d'aplicar abans que passin 2 h des de la pastada.

3.- UNITAT I CRITERIS D'AMIDAMENT

m3 de volum necessari elaborat a l'obra.

4.- NORMATIVA DE COMPLIMENT OBLIGATORI

Real Decreto 314/2006, de 17 de marzo, por el que se aprueba el Código Técnico de la Edificación Parte 2. Documento Básico de Seguridad estructural Fábrica DB-SE-F.

5.- CONDICIONS DE CONTROL D'EXECUCIÓ

OPERACIONS DE CONTROL:
Les tasques de control a realitzar són les següents:
- Inspecció visual de les condicions de subministrament i recepció del certificat de qualitat del fabricant, d'acord a les exigències del plec de condicions, incloent els resultats corresponents de resistència a compressió (UNE EN 1015-11).

En cas de no presentar aquests resultats, o que la DF tingui dubtes de la seva representativitat, es realitzaran aquests assaigs sobre el material rebut, a càrrec del contractista.

CRITERIS DE PRESA DE MOSTRES:
Els controls s'han de realitzar segons les instruccions de la DF.

INTERPRETACIÓ DE RESULTATS I ACTUACIONS EN CAS D'INCOMPLIMENT:
No es podran utilitzar a l'obra morters sense el corresponent certificat de garantia del fabricant, d'acord a les condicions exigides.
Els valors de consistència i resistència a compressió han de correspondre a les especificacions de projecte.

D0 - MATERIALS BÀSICS

D0B - ACER I METALL EN PERFILS O BARRES

D0B2 - ACER EN BARRES CORRUGADES ELABORAT A L'OBRA

Plec de condicions
1.- DEFINICIÓ I CONDICIONS DELS ELEMENTS

Barres o conjunts de barres muntades, tallades i conformades, per a elements de formigó armat, elaborades a l'obra.
CARACTERÍSTIQUES GENERALS:
No es pot utilitzar cap acer que tingui picadures o un nivell d'oxidació que pugui afectar a les seves condicions d'adherència. La secció afectada ha de ser <= 1% de la secció inicial.
El tallat de barres o filferros s'ha d'ajustar a l'especificat en la DT del projecte. El procés de tall no ha d'alterar les característiques geomètriques o mecàniques dels productes utilitzats.
El diàmetre interior del doblegament de les barres ha de complir:
- Ganxos, patilles i ganxos en U: - Diàmetres < 20 mm: >= 4 D - Diàmetres >= 20 mm: >= 7 D

El diàmetre mínim de doblegament de les barres ha de ser tal que no produeixi compressions excessives en el formigó en la zona de curvatura ni trencaments en la barra.

Tipus acer	Barres doblegades o corbades	
	D <= 25 mm	D > 25 mm
B 400	10 D	12 D
B 500	12 D	14 D

Els cèrcols o estreps han de seguir les mateixes prescripcions que les barres corrugades.
En els cèrcols o estreps, s'admeten diàmetres de doblegament inferiors per als diàmetres <= 12 mm, que han de complir:
- No han d'aparèixer principis de fissuració.
- Diàmetre de doblegament: >= 3 D, >= 3 cm

L'acer redreçat no ha de tenir una variació significativa en les seves propietats, s'admeten variacions dins dels límits següents:
- Deformació sota càrrega màxima: <= 2,5%
- Alçària de la corruga: - Diàmetres <= 20 mm: <= 0,05 mm - Diàmetres > 20 mm: <= 0,10 mm

En cap cas, després de la manipulació, ha d'aparèixer principis de fissuració en els elements.
Toleràncies:
- Llargària en barres tallades o doblegades: - L <= 6000 mm: - 20 mm, + 50 mm - L > 6000 mm: - 30 mm, + 50 mm

(on L es la llargària recta de les barres)
- Llargària en estreps o cèrcols: - Diàmetres <= 25 mm: ± 16 mm - Diàmetres > 25 mm: - 24 mm, + 20 mm

(on la llargària es la del rectangle que circumscriu l'element)
- Diferència entre llargàries dels costats paral·lels de l'element: <= 10 mm
- Angle de doblegat de ganxos, patilles, ganxos en U i altres barres corbades: ± 5º

2.- CONDICIONS DE SUBMINISTRAMENT I EMMAGATZEMATGE

La DF ha d'aprovar els plànols d'especejament de l'armadura, elaborats per la instal·lacio de ferralla.
El doblegat de les armadures s'ha de fer a temperatura ambient, mitjançant doblegadores mecàniques i a velocitat constant, amb l'ajut de mandrí, de manera que es garanteixi una curvatura constant en tota la zona.
Si es necessari fer desdoblegaments, s'han de realitzar de manera que no es produeixi fissures o trencaments en les barres. En cas de desdoblegament d'armadures en calent, s'ha de prendre les precaucions necessàries per a no malmetre el formigó amb les altes temperatures
Les barres que s'han de doblegar, han d'anar envoltades de cèrcols o estreps en la zona del colze.
El redreçat de l'acer subministrat en rotlle, s'ha de fer amb maquinària específica que compleixi l'especificat en l'article 69.2.2 de l'EHE-08.
El tallat de barres o filferros s'ha de realitzar per mitjans manuals (cisalla, etc.) o maquinària específica de tall automàtic.
No s'han d'adreçar els colzes excepte si es pot verificar que es realitza sense danys.
No s'han de doblegar un nombre elevat de barres en la mateixa secció d'una peça.

3.- UNITAT I CRITERI D'AMIDAMENT

kg de pes necessari elaborat a l'obra, calculat amb el pes unitari teòric o qualsevol altre expressament acceptat per la DF.
Aquest criteri inclou les pèrdues de material com a conseqüència de les operacions específiques d'aquests treballs, com ara retalls i lligaments.

4.- NORMATIVA DE COMPLIMENT OBLIGATORI

Real Decreto 1247/2008, de 18 de julio, por el que se aprueba la Instrucción de Hormigón Estructural (EHE-08).

D6 - TANCAMENTS I DIVISÒRIES

D611 - PARETS I ENVANS D'OBRA DE FÀBRICA

Plec de condicions
1.- DEFINICIÓ I CONDICIONS DELS ELEMENTS

Elaboració de pedres per a parets de maçoneria.
S'han considerat els tipus següents:
- Pedres granítiques o calcàries carejades
- Pedres granítiques o calcàries adobades
- Carreus de pedra granítica o calcària

CARACTERÍSTIQUES GENERALS:

Les pedres han d'estar netes de fang, guix i d'altres matèries extranyes.
No ha de tenir defectes a la seva estructura interna (esquerdes, forats, pèls, etc.).
PEDRES CAREJADES:
Ha de tenir la superfície de la cara vista i les arestes tallades. La cara vista ha de ser poligonal.
PEDRES ADOBADES:
Ha de tenir els paraments de recolzament i les arestes tallades per aconseguir superfícies d'assentament planes.
CARREU:
Ha d'estar tallat en forma de paral·lelepípede, amb les cares planes i les arestes rectes.
Les cares d'assentament han de ser paral·leles.
Les cares han d'estar acabades amb el cisell i les arestes amb el cisell ample.

2.- CONDICIONS DE SUBMINISTRAMENT I EMMAGATZEMATGE

No hi ha condicions específiques del procés d'elaboració.

3.- UNITAT I CRITERI D'AMIDAMENT

m3 de volum necessari elaborat a l'obra.

4.- NORMATIVA DE COMPLIMENT OBLIGATORI

No hi ha normativa de compliment obligatori.

_____

7050-1).
La mescla s'ha de fer en planta dosificadora, que ha de disposar de dosificadors independents per la terra, el ciment i l'aigua.
S'ha de barrejar primer el ciment amb el terra, fins que desapareixin els grumolls de ciment. A continuació s'ha d'afegir l'aigua.
La pastera ha d'estar neta abans de l'elaboració de la mescla.
La mescla s'ha de fer just abans de l'utilització per tal d'evitar emmagatzematges.

3.- UNITAT I CRITERI D'AMIDAMENT

m3 de volum necessari elaborat a l'obra.

4.- NORMATIVA DE COMPLIMENT OBLIGATORI

* Orden de 6 de febrero de 1976 por la que se aprueba el Pliego de Prescripciones Técnicas Generales para Obras de Carreteras y Puentes (PG-3).

_____

D9 - PAVIMENTS

D937 - SUPORT DE PAVIMENTS

Plec de condicions
1.- DEFINICIÓ I CONDICIONS DELS ELEMENTS

Elaboració de terra-ciment en planta situada a l'obra.
L'execució de l'element compost inclou les operacions següents:
- Aportació i aplec de terres i altres materials per a la confecció de la mescla
- Elaboració de la mescla en planta situada a l'obra
- Transport de la mescla al tall de treball
CARACTERÍSTIQUES GENERALS:
La mescla ha de ser homogènia i sense segregacions.
No s'han d'utilitzar ciments de categoria superior a 32,5 N.
Les terres no han de tenir matèria orgànica o d'altres substàncies que puguin perjudicar l'adormiment del ciment.
TERRA:
Mida màxima del granulat: 1/2 del gruix de la tongada per compactar, < 80 mm
Elements retinguts en el tamís 2 mm (UNE 7050-1), en pes: <= 80%
Elements que passen pel tamís 0,08 mm (UNE 7050-1), en pes: <= 50%
Condicions de la fracció tamisada pel tamís 0,4 mm (UNE 7050):
- Límit líquid (NLT-105): < 35
- Índex de plasticitat (NLT-106): < 15
Contingut de SO3, en pes (NLT 120): < 0,5%
Toleràncies respecte de la dosificació:
- Contingut de ciment, en pes: ± 0,3%
- Humitat de la mescla respecte al seu pes sec: ± 2%

2.- CONDICIONS DE SUBMINISTRAMENT I EMMAGATZEMATGE

Abans de barrejar el terra amb el ciment s'ha de disgregar fins a aconseguir una eficàcia mínima del 100% referida al tamís 25 mm (UNE 7050-1) i del 80% referida al tamís 5 mm (UNE

E - PARTIDES D'OBRA D'EDIFICACIÓ

E4 - ESTRUCTURES

E45 - ESTRUCTURES DE FORMIGÓ

1.- DEFINICIÓ I CONDICIONS DE LES PARTIDES D'OBRA EXECUTADES

Formigonament d'estructures i elements estructurals, amb formigó en massa, armat, per a pretensar, formigó autocompactant i formigó lleuger, de central o elaborat a l'obra en planta dosificadora, que compleixi les prescripcions de la norma EHE, abocat directament des de camió, amb bomba o amb cubilot, i operacions auxiliars relacionades amb el formigonament i la cura del formigó.
S'han considerat els elements a formigonar següents:
- Pilars
- Murs
- Bigues
- Llindes
- Cèrcols
- Sostres amb elements resistents industrialitzats
- Sostres nervats unidireccionals
- Sostres nervats reticulars
- Lloses i bancades
- Membranes i voltes

S'han considerat les operacions auxiliars següents:
- Aplicació superficial d'un producte filmògen per a la cura d'elements de formigó

L'execució de la unitat d'obra inclou les operacions següents:
Formigonament:
- Preparació de la zona de treball
- Humectació de l'encofrat
- Abocada del formigó
- Compactació del formigó mitjançant vibratge, en el seu cas
- Curat del formigó

Tractament de cura amb producte filmògen:
- Preparació de la superfície a tractar
- Aplicació successiva, amb els intervals d'assecatge, de les capes de recobriment necessàries
- Protecció de la zona tractada

CONDICIONS GENERALS:
En l'execució de l'element s'han de complir les prescripcions establertes en la norma EHE-08, en especial les que fan referència a la durabilitat del formigó i les armadures (art.8.2 i 37 de l'EHE-08) en funció de les classes d'exposició.
El formigó estructural ha de fabricar-se en centrals específiques
El formigó col·locat no ha de tenir disgregacions o buits a la massa.
Després del formigonament les armadures han de mantenir la posició prevista a la DT.
La secció de l'element no ha de quedar disminuïda en cap punt per la introducció d'elements de l'encofrat ni d'altres.
L'element acabat ha de tenir una superfície uniforme, sense irregularitats.
Si la superfície ha de quedar vista ha de tenir, a més, una coloració uniforme sense regalims, taques, o elements adherits.
En el cas d'utilitzar matacà, les pedres han de quedar distribuïdes uniformement dins de la massa de formigó sense que es toquin entre elles.
La resistència característica del formigó es comprovarà d'acord amb l'article 86 de l'EHE-08
Les toleràncies d'execució han de complir l'especificat en l'article 5 de l'annex 11 de la norma EHE-08.
Les toleràncies en el recobriment i la posició de les armadures han de complir l'especificat a l'UNE 36831.
No s'accepten toleràncies en el replanteig d'eixos en l'execució de fonaments de mitgeres, buits d'ascensor, passos d'instal·lacions, etc., fora que ho autoritzi explícitament la DF.
FORMIGONAMENT D'ESTRUCTURES:
Toleràncies d'execució:
- Verticalitat de línies i superficies (H alçària del punt considerat):
  - H <= 6 m: ± 24 mm
  - 6 m < H <= 30 m: ± 4H, ± 50 mm
  - H >= 30 m: ± 5H/3, ± 150 mm
- Verticalitat, arestes exteriors i junts de dilatació vistos (H alçària del punt considerat):
  - H <= 6 m: ± 12 mm
  - 6 m < H <= 30 m: ± 2H, ± 24 mm
  - H >= 30 m: ± 4H/5, ± 80 mm
- Desviacions laterals:
  - Peces: ± 24 mm
  - Junts: ± 16 mm
- Nivell cara inferior de peces (abans de retirar puntals): ± 20 mm
- Secció transversal (D: dimensió considerada):
  - D <= 30 cm: + 10 mm, - 8 mm
  - 30 cm < D <= 100 cm: + 12 mm, - 10 mm
  - 100 cm < D: + 24 mm, - 20 mm
- Desviació de la cara encofrada respecte el pla teòric:
  - Arestes exteriors pilars vistos i junts en formigó vist: ± 6 mm/3 m
  - Resta d'elements: ± 10 mm

Les toleràncies han de complir l'especificat en l'article 5.3 de l'annex 11 de la norma EHE-08.
SOSTRES D'ELEMENTS RESISTENTS INDUSTRIALITZATS:
Gruix de la capa de compressió:
- Sobre biguetes: 40 mm
- Sobre peces d'entrebigat ceràmiques o de morter de ciment: 40 mm
- Sobre peces d'entrebigat de poliestiré: 50 mm
- Sobre peces d'entrebigat si l'acceleració sísmica>=0.16g: 50 mm
- Sobre lloses alveolars pretensades: 40 mm

Toleràncies d'execució:
- Planor mesurada amb regla de 3 m abans de retirar els puntals:
  - Acabat reglejat mecànic: ± 12 mm/3 m
  - Acabat mestrejat amb regla: ± 8 mm/3 m
  - Acabat llis: ± 5 mm/3 m
  - Acabat molt llis: ± 3 mm/3 m
- Gruix de la capa de compressió: + 10 mm, - 6 mm

SOSTRES NERVATS UNIDIRECCIONALS:
Gruix de la capa de compressió:
- Sobre peces d'entrebigat ceràmiques o de morter de ciment: 40 mm
- Sobre peces d'entrebigat de poliestiré: 50 mm
- Sobre peces d'entrebigat si l'acceleració sísmica>=0.16g: 50 mm

Toleràncies d'execució:
- Planor mesurada amb regla de 3 m abans de retirar els puntals:
  - Acabat reglejat mecànic: ± 12 mm/3 m
  - Acabat mestrejat amb regla: ± 8 mm/3 m
  - Acabat llis: ± 5 mm/3 m
  - Acabat molt llis: ± 3 mm/3 m
- Gruix de la capa de compressió: + 10 mm, - 6 mm

SOSTRES NERVATS RETICULARS:
Gruix capa superior : >= 5 cm i haurà de portar armat de repartiment en malla
Separació entre eixos de nervis < 100cm
Toleràncies d'execució:
- Planor mesurada amb regla de 3 m abans de retirar els puntals:
  - Acabat reglejat mecànic: ± 12 mm/3 m
  - Acabat mestrejat amb regla: ± 8 mm/3 m
  - Acabat llis: ± 5 mm/3 m
  - Acabat molt llis: ± 3 mm/3 m
- Gruix de la capa de compressió: + 10 mm, - 6 mm

TRACTAMENT DE CURA AMB PRODUCTE FILMÒGEN:
Ha de formar una pel·lícula contínua, flexible i uniforme, de color regular.
Ha de quedar ben adherit sobre la superfície del formigó, sense que hi hagin despreniments de la pel·lícula.
La pel·lícula ha de restar intacta al menys un mínim de set dies després de la seva aplicació.

2.- CONDICIONS DEL PROCÉS D'EXECUCIÓ

FORMIGONAMENT:
Si la superfície sobre la que s'ha de formigonar ha sofert gelada, s'ha d'eliminar prèviament la part afectada.
La temperatura dels elements on s'aboca el formigó ha de ser superior als 0°C.
El formigó s'ha de posar a l'obra abans que comenci l'adormiment, i a una temperatura >= 5°C.
La temperatura per a formigonar ha d'estar entre 5°C i 40°C. El formigonament s'ha de suspendre quan es prevegi que durant les 48 h següents la temperatura pot ser inferior a 0°C. Fora d'aquests límits, el formigonament requereix precaucions explícites i l'autorització de la DF
En aquest cas, s'han de fer provetes amb les mateixes condicions de l'obra, per a poder verificar la resistència realment assolida.
Si l'encofrat és de fusta, ha de tenir la humitat necessària per tal que no absorbeixi l'aigua

del formigó.
No s'admet l'alumini en motlles que hagin d'estar en contacte amb el formigó.
No es procedirà al formigonat fins que la DF doni el vist-i-plau havent revisat armadures col·locades en posició definitiva.
La DF comprovarà l'absència de defectes significatius en la superfície de formigó. En cas de considerar els defectes inadmisibles d'acord amb el projecte la DF valorarà la reparació.
No es col·locarà en obra capes o tongades de formigó amb un gruix superior al que permeti una compactació completa de la massa
Si l'abocada del formigó es fa amb bomba, la DF ha d'aprovar la instal·lació de bombeig prèviament al formigonament.
No pot transcórrer més d'1,5 hora des de la fabricació del formigó fins el formigonament, a menys que la DF ho cregui convenient per aplicar medis que retardin l'adormiment.
No s'han de posar en contacte formigons fabricats amb tipus de ciments incompatibles entre ells.
L'abocada s'ha de fer des d'una alçària petita i sense que es produeixin disgregacions.
La compactació del formigó es realitzarà mitjançant processos adequats a la consistència de la mescla i de manera que s'eliminin forats i s'eviti la segregació.
S'ha de garantitzar que durant l'abocat i compactat del formigó no es produeixen desplaçaments de l'armadura.
La velocitat de formigonament ha de ser suficient per assegurar que l'aire no quedi agafat i assenti el formigó.
El formigonament s'ha de suspendre en cas de pluja o de vent fort. Eventualment, la continuació dels treballs, en la forma que es proposi, ha de ser aprovada per la DF.
En cap cas s'ha d'aturar el formigonament si no s'ha arribat a un junt adequat.
Els junts de formigonament han de ser aprovats per la DF abans del formigonat del junt.
En tornar a iniciar el formigonament del junt s'ha de retirar la capa superficial de morter, deixant els granulats al descobert i el junt net. Per a fer-ho no s'han d'utilitzar productes corrosius.
Abans de formigonar el junt s'ha d'humitejar, evitant que es facin tolls d'aigua en el junt.
Es poden utilitzar productes específics (com les resines epoxi) per a l'execució de junts sempre que es justifiqui i es supervisi per la DF.
Un cop reblert l'element no s'ha de corregir el seu aplomat, ni el seu anivellament.
Durant l'adormiment i primer període d'enduriment del formigó cal assegurar el manteniment de la humitat de l'element de formigó mitjançant el curat adequat i d'acord amb EHE-08.
Durant l'adormiment s'han d'evitar sobrecàrregues i vibracions que puguin provocar la fissuració de l'element.
FORMIGÓ ESTRUCTURAL:
La compactació s'ha de realitzar per vibratge. El gruix màxim de la tongada depèn del vibrador utilitzat. S'ha de vibrar fins que s'aconsegueixi una massa compacta i sense que es produeixin disgregacions.
El vibratge ha de fer-se més intens a les zones d'alta densitat d'armadures, a les cantonades i als paraments.
FORMIGÓ ESTRUCTURAL AUTOCOMPACTANT:
No es necessari la compactació del formigó.
FORMIGÓ LLEUGER:
Per realitzar una compactació correcte del formigó lleuger es reduirà la separació entre posicions consecutives dels vibradors al 70% de la utilitzada per a un formigó convencional
S'evitarà que el granulat lleuger suri com a conseqüència d'un excessiu vibrat.
L'acabat superficial de la cara on s'aboqui el formigó es realitzarà mitjançant eines adients que garanteixin que el granulat s'introdueixi a la massa de formigó i quedi recobert per la beurada
SOSTRES D'ELEMENTS RESISTENTS INDUSTRIALITZATS:
Les peces entre bigues o nervis, han de tenir la humitat necessària per tal que no absorbeixin l'aigua del formigó.
Les superfícies de peces de formigó prefabricades han d'estar ben humitejades en el moment del formigonat
En cas d'emprar-se peces ceràmiques s'ha de regar generosament.
L'estesa del formigó ha d'iniciar-se als extrems i avançar amb tota l'alçària de l'element.
El formigonament dels nervis i de la capa de compressió dels sostres s'ha de realitzar simultàniament.
S'ha de fer des d'una alçària inferior a 1 m i en el sentit dels nervis, sense que es produeixin disgregacions. S'ha d'evitar la desorganització de les armadures, de les malles i d'altres elements del sostre.
En el formigonat de lloses alveolars s'ha de compactar el formigó de junts amb un vibrador que pugui penetrar en l'ample d'aquests, excepte s'utilitza formigó autocompactant
LLOSES:
Si l'element és pretesat no s'han de deixar més junts que els previstos explícitament a la DT. Cas que s'hagi d'interrompre el formigonament, els junts han de ser perpendiculars a la resultant del traçat de les armadures actives, i no es tornarà a formigonar fins que la DF els hagi examinat.
Si l'element és pretesat, i no s'utilitza formigó autocompactant, s'ha de vibrar amb especial cura la zona d'ancoratges.
TRACTAMENT DE CURA AMB PRODUCTE FILMÒGEN:
No s'aplicarà el producte sense l'autorització expressa de la DF.
S'han d'aturar els treballs si es donen les condicions següents:
- Temperatures inferiors a 5°C o superiors a 30°C
- Humitat relativa de l'aire > 60%
- En exteriors: Velocitat del vent > 50 km/h, Pluja

Cal aplicar una capa contínua i homogènia immediatament després d'abocar el formigó i preferiblement dins dels trenta minuts següents del acabat superficial.
El sistema d'aplicació ha d'estar d'acord amb les instruccions del fabricant i l'autorització de la DF.
S'han d'evitar els treballs que desprenguin pols o partícules prop de l'àrea a tractar, abans, durant i després de l'aplicació.

3.- UNITAT I CRITERIS D'AMIDAMENT

FORMIGONAMENT:
m3 de volum amidat segons les especificacions de la DT, amb aquelles modificacions i singularitats acceptades prèviament i expressament per la DF.
TRACTAMENT DE CURA AMB PRODUCTE FILMÒGEN:
m2 de superfície real amidada segons les especificacions de la DT.
Deducció de la superfície corresponent a Obertures:
- Obertures <= 1 m2: No es dedueixen
- Obertures entre 1 i 2 m2: Es dedueixen el 50%
- Obertures > 2 m: Es dedueixen el 100%

4.- NORMATIVA DE COMPLIMENT OBLIGATORI

Real Decreto 1247/2008, de 18 de julio, por el que se aprueba la Instrucción de Hormigón Estructural (EHE-08).

5.- CONDICIONS DE CONTROL D'EXECUCIÓ I DE L'OBRA ACABADA

CONTROL D'EXECUCIÓ. OPERACIONS DE CONTROL:
Els punts de control més destacables són els següents:
- Aprovació del pla de formigonat presentat pel contractista.
- Inspecció visual de totes les excavacions abans de la col·locació de les armadures, amb observació de l'estat de neteja i entrada d'aigua en tot el recinte.
- Presa de coordenades i cotes de totes les unitats d'obra abans del formigonat.
- Observació de la superfície sobre la que s'ha d'estendre el formigó i de les condicions d'encofrat. Mesura de les dimensions de totes les unitats estructurals d'obra, entre els encofrats, abans de formigonar.
- Verificació de la correcte disposició de l'armat i de les mesures constructives per tal d'evitar moviments de la ferralla durant el formigonat.
- Inspecció del procés de formigonat amb control, entre d'altres aspectes, de la temperatura i condicions ambientals.
- Control del desencofrat i del procés i condicions de curat.
- Presa de coordenades i cotes dels punts que hagin de rebre prefabricats, després del formigonat.

CONTROL D'EXECUCIÓ. CRITERIS DE PRESA DE MOSTRES:
Els controls s'han de realitzar segons les indicacions de la DF, i el contingut del capítol 17 de la norma EHE-08.
CONTROL D'EXECUCIÓ. INTERPRETACIÓ DE RESULTATS I ACTUACIONS EN CAS D'INCOMPLIMENT:
No es podrà iniciar el formigonat d'un element sense la corresponent aprovació de la DF.
CONTROL DE L'OBRA ACABADA. OPERACIONS DE CONTROL:
Els punts de control més destacables són els següents:
- Inspecció visual de la unitat finalitzada i control de les condicions geomètriques d'acabat, segons l'article 100. Control de l'element construït de l'EHE-08.
- Assaigs d'informació complementària.

De les estructures projectades i construïdes d'acord a la Instrucció EHE-08, en les que els materials i l'execució hagin assolit la qualitat prevista, comprovada mitjançant els controls preceptius, sols necessiten sotmetre's a assaigs d'informació i en particular a proves de càrrega, les incloses en els següents supòsits:
- Quan així ho disposi les Instruccions, reglaments específics d'un tipus d'estructura o el plec de prescripcions tècniques particulars.
- Quan degut a caràcter particular de l'estructura convingui comprovar que la mateixa reuneix certes condicions específiques. En aquest cas el plec de prescripcions tècniques particulars

establirà els assaigs oportuns que s'han de realitzar, indicant amb tota precisió la forma de realitzar-los i la manera d'interpretar els resultats.
- Quan a judici de la Direcció Facultativa existeixin dubtes raonables sobre la seguretat, funcionalitat o durabilitat de l'estructura.

CONTROL DE L'OBRA ACABADA. CRITERIS DE PRESA DE MOSTRES:
Els controls s'han de realitzar segons les indicacions de la DF, i el contingut del capítol 17 de la norma EHE-08.
CONTROL DE L'OBRA ACABADA. INTERPRETACIÓ DE RESULTATS I ACTUACIONS EN CAS D'INCOMPLIMENT:
Si s'aprecien deficiències importants en l'element construït, la DF podrà encarregar assaigs d'informació complementaria (testimonis, ultrasons, esclerómetre) sobre el formigó endurit, per tal de tenir coneixement de les condicions de resistència assolides o altres característiques de l'element formigonat.

E7 - IMPERMEABILITZACIONS I AÏLLAMENTS

E788 - Familia 788

0.- ELEMENTOS QUE CONTEMPLA EL PLIEGO

E7883202.

Plec de condicions
1.- DEFINICIÓ I CONDICIONS DE LES PARTIDES D'OBRA EXECUTADES
Execució d'una capa de cobertura per a impermeabilització de paraments horitzontals o verticals, mitjançant l'aplicació d'un producte líquid.
S'han considerat els materials següents:
- Impermeabilització d'elements de formigó mitjançant emulsió bituminosa.

L'execució de la unitat d'obra inclou les operacions següents:
- Neteja i preparació de la superfície
- Aplicació de l'emprimació, en el seu cas
- Aplicació successiva, amb els intervals d'assecat, de les capes necessàries del producte

CONDICIONS GENERALS:
La capa d'impermeabilització s'ha d'aplicar als llocs indicats als plànols o ordenats per la DF.
El recobriment aplicat ha de formar una capa uniforme i contínua, que ha de cobrir tota la superfície a impermeabilitzar.
Ha de quedar ben adherit al suport.
No s'ha d'apreciar a simple vista defectes en el recobriment (bombolles, cràters, cocons sense reblir ni fissures).
Ha de tenir la dotació prevista.
El gruix total del recobriment, el nombre de capes i la forma d'aplicació han de ser les definides a la DT o en el seu defecte, les especificades per la DF.

2.- CONDICIONS DEL PROCÉS D'EXECUCIÓ

CONDICIONS GENERALS:
La superfície on s'apliqui l'emulsió no ha de tenir desigualtats ni clots. Ha d'estar seca i neta de partícules, residus oliosos i antiadherents.
S'han d'aturar els treballs en el cas de pluja, neu o si la velocitat del vent és superior a 50 km/h.
S'ha de respectar els intervals de temperatura d'aplicació i els marges d'humitat relativa de l'aire, indicats pel fabricant.
Les aigües superficials que poden afectar els treballs s'han de desviar i conduir a fora de l'àrea a impermeabilitzar.
Les zones que per la seva forma puguin retenir aigua a la seva superfície s'han de corregir abans de l'execució.
El suport a impermeabilitzar ha d'haver assolit la resistència mecànica necessària.
La superfície del suport ha d'estar neta de pols, d'olis i greixos, no ha de tenir material engrunat.
El suport no ha de tenir cap substancia que pugui dificultar l'adherència del producte.
Entre l'aplicació d'una capa i la següent, es respectarà el temps de curat estipulat pel fabricant.
El recobriment acabat s'ha de protegir del pas de les persones, equips o materials.
IMPERMEABILITZACIÓ AMB PRODUCTE ASFÀLTIC:
La temperatura de treball ha de ser >= 5°C.
Ha de ser adherent sobre superfícies humides o seques.
La dotació prevista s'ha d'aplicar en dues capes. La segona capa s'ha de donar quan la primera sigui seca.

3.- UNITAT I CRITERI D'AMIDAMENT

m2 de superfície amidada segons les especificacions de la DT.
Dins d'aquesta unitat s'inclou la preparació de la superfície i els treballs que calguin per a la seva completa finalització.

4.- NORMATIVA DE COMPLIMENT OBLIGATORI

NORMATIVA GENERAL:
Documento Básico de Salubridad DB-HS, parte II del CTE, aprobado por el Real Decreto 314/2006.
IMPERMEABILITZACIÓ AMB PRODUCTE ASFÀLTIC:
* Orden de 6 de febrero de 1976 por la que se aprueba el Pliego de Prescripciones Técnicas Generales para Obras de Carreteras y Puentes (PG-3).

5.- CONDICIONS DE CONTROL D'EXECUCIÓ I DE L'OBRA ACABADA

OPERACIONS DE CONTROL EN IMPERMEABILITZACIÓ AMB PRODUCTE ASFÀLTIC:
- Inspecció visual de la superfície sobre la que s'ha d'estendre el reg.
- Observació de l'aspecte de la superfície acabada.

CRITERIS DE PRESA DE MOSTRES EN IMPERMEABILITZACIÓ AMB PRODUCTE ASFÀLTIC:
Cal intensificar la inspecció en els punts singulars, com ara junts, cantonades, etc...
INTERPRETACIÓ DE RESULTATS I ACTUACIONS EN CAS D'INCOMPLIMENT:
L'execució del reg s'ha d'ajustar al previst en el Plec de Condicions Tècniques.

F - PARTIDES D'OBRA I CONJUNTS

F2 - DEMOLICIONS, ENDERROCS, MOVIMENT DE TERRES I GESTIÓ DE RESIDUS

F21 - ENDERROCS, DEMOLICIONS, ARRENCADES, REPICATS I DESMUNTATGES

F219 - DESMUNTATGES O ENDERROCS D'ELEMENTS DE CONSTRUCCIÓ

0.- ELEMENTOS QUE CONTEMPLA EL PLIEGO

F2191305,F2193A05,F2194JB1,F2194XL5,F219FFC0,F219UF63.

Plec de condicions
1.- DEFINICIÓ I CONDICIONS DE LES PARTIDES D'OBRA EXECUTADES

Demolició d'elements de vialitat, arrencada de paviments o soleres o desmuntatge de paviments.
S'han considerat els elements següents:
- Vorada col·locada sobre terra o formigó
- Rigola de formigó o de panots col·locats sobre formigó
- Paviment de formigó, panots, llambordins o mescla bituminosa
L'execució de la unitat d'obra inclou les operacions següents:
- Preparació de la zona de treball
- Demolició de l'element amb els mitjans adients
- Trossejament i apilada de la runa
CONDICIONS GENERALS:
Els materials han de quedar suficientment trossejats i apilats per tal de facilitar-ne la càrrega, en funció dels mitjans de què es disposin i de les condicions de transport.
Els materials han de quedar apilats i emmagatzemats en funció de l'ús a que es destinin (transport a abocador, reutilització, eliminació en obra, etc.).
Un cop acabats els treballs, la base ha de quedar neta de restes de material.

2.- CONDICIONS DEL PROCÉS D'EXECUCIÓ

No s'ha de treballar amb pluja, neu o vent superior als 60 km/h.
S'ha de seguir l'ordre de treballs previst a la DT.
El contractista ha d'elaborar un programa de treball que ha de ser aprovat per la DF abans d'iniciar els treballs, on s'ha d'especificar, com a mínim:
- Mètode d'enderroc i fases
- Estabilitat de les construccions en cada fase, apuntalaments necessaris
- Estabilitat i protecció de les construccions i elements de l'entorn i els que s'han de conservar
- Manteniment i substitució provisional dels serveis afectats pels treballs
- Mitjans d'evacuació i especificació de les zones d'abocament dels productes d'enderroc
- Cronograma dels treballs
- Pautes de control i mesures de seguretat i salut
La part per a enderrocar no ha de tenir instal·lacions en servei (aigua, gas, electricitat, etc.).
El paviment no ha de tenir conductes d'instal·lació en servei a la part per arrencar, s'han de desmuntar els aparells d'instal·lació i de mobiliari existents, així com qualsevol element que pugui destorbar la feina.
S'han de protegir els elements de servei públic que puguin resultar afectats per les obres.
La zona afectada per les obres ha de quedar convenientment senyalitzada.
L'execució dels treballs no han de produir desperfectes, molèsties o perjudicar les construccions, bens o persones de l'entorn.
S'ha d'evitar la formació de pols, pel que cal regar les parts que s'hagin de demolir i carregar.
En cas d'imprevistos (terrenys inundats, olors de gas, etc.) o quan l'enderrocament pugui afectar les construccions veïnes, s'han de suspendre les obres i avisar a la DF.
L'operació de càrrega de runa s'ha de fer amb les precaucions necessàries, per tal d'aconseguir les condicions de seguretat suficients.
S'han d'eliminar els elements que puguin entorpir els treballs de retirada i càrrega de runa.
S'ha de complir la normativa vigent en matèria mediambiental, de seguretat i salut i d'emmagatzematge i transport de productes de construcció.

3.- UNITAT I CRITERI D'AMIDAMENT

ENDERROC D'ESGLAÓ, ARRENCADA DE REVESTIMENT D'ESGLAÓ, DE SÒCOL, DE VORADA O RIGOLA:
m de llargària realment enderrocada, segons les especificacions de la DT.

4.- NORMATIVA DE COMPLIMENT OBLIGATORI

* Orden de 6 de febrero de 1976 por la que se aprueba el Pliego de Prescripciones Técnicas Generales para Obras de Carreteras y Puentes (PG-3).
* Orden FOM/1382/2002 de 16 de mayo, por la que se actualizan determinados artículos del pliego de prescripciones técnicas generales para obras de carreteras y puentes relativos a la construcción de explanaciones, drenajes y cimentaciones (PG-3).
* Orden de 10 de febrero de 1975, por la que se aprueba la Norma Tecnológica de la Edificación. NTE-ADD/1975: Acondicionamiento del terreno. Desmontes. Demoliciones.

F2 - DEMOLICIONS, ENDERROCS, MOVIMENT DE TERRES I GESTIÓ DE RESIDUS

F21 - ENDERROCS, DEMOLICIONS, ARRENCADES, REPICATS I DESMUNTATGES

F21B - DESMUNTATGE O DEMOLICIÓ D'ELEMENTS DE SEGURETAT I PROTECCIÓ

0.- ELEMENTOS QUE CONTEMPLA EL PLIEGO

F21B2V20,F21B2V70.

Plec de condicions
1.- DEFINICIÓ I CONDICIONS DE LES PARTIDES D'OBRA EXECUTADES

Demolició o desmuntatge d'elements de seguretat, protecció i senyalització, amb mitjans mecànics i càrrega sobre camió.
S'han considerat els tipus següents:
- Desmuntatge de barrera de seguretat flexible i demolició d'ancoratges clavats a terra
- Desmuntatge de barrera de seguretat flexible i demolició d'ancoratges amb base de formigó
- Demolició de barrera de seguretat rígida de formigó
- Desmuntatge de barana metàl·lica
- Desmuntatge de reixa i ancoratges
- Desmuntatge de senyal de trànsit
L'execució de la unitat d'obra inclou les operacions següents:
- Preparació de la zona de treball
- Arrencada o desmuntatge de l'element amb els mitjans adients
- Trossejament i apilada de l'element arrencat
- Aplec dels elements desmuntats
- Càrrega dels elements arrencats sobre el camió
CONDICIONS GENERALS:
Les restes de la demolició han de quedar suficientment trossejades i apilades per tal de facilitar-ne la càrrega, en funció dels mitjans de què es disposi i de les condicions de transport.
Els elements desmuntats han de quedar apilats per tal de facilitar-ne la càrrega.
Els materials han de quedar apilats i emmagatzemats en funció de l'ús a que es destinin (transport a abocador, reutilització, eliminació en obra, etc.).
Un cop acabats els treballs, la base ha de quedar neta de restes de material i en condicions d'ús.

2.- CONDICIONS DEL PROCÉS D'EXECUCIÓ

No s'ha de treballar amb pluja, neu o vent superior als 60 km/h.
S'ha de seguir l'ordre de treballs previst a la DT.
S'han de separar les bandes i els terminals, treient primer els elements d'unió, perns i

femelles, i després les peces separadores.
S'han de protegir els elements de servei públic que puguin resultar afectats per les obres.
La zona afectada per les obres ha de quedar convenientment senyalitzada.
L'execució dels treballs no han de produir desperfectes, molèsties o perjudicar les construccions, bens o persones de l'entorn.
S'ha d'evitar la formació de pols, pel que cal regar les parts que s'hagin de demolir i carregar.
En cas d'imprevistos (terrenys inundats, olors de gas, etc.) o quan l'enderrocament pugui afectar les construccions veïnes, s'han de suspendre les obres i avisar a la DF.
L'operació de càrrega de runa s'ha de fer amb les precaucions necessàries, per tal d'aconseguir les condicions de seguretat suficients.
S'han d'eliminar els elements que puguin entorpir els treballs de retirada i càrrega de runa.
S'ha de complir la normativa vigent en matèria mediambiental, de seguretat i salut i d'emmagatzematge i transport de productes de construcció.

3.- UNITAT I CRITERI D'AMIDAMENT

DESMUNTATGE O DEMOLICIÓ DE BARRERA DE SEGURETAT, BARANA O BALAUSTRADA:
m de llargària realment desmuntada o enderrocada, segons les especificacions de la DT.
DESMUNTATGE DE REIXA:
m2 realment executat, amidat segons les especificacions de la DT.
DESMUNTATGE DE SENYAL DE TRÀNSIT O ARRENCADA D'ESCALA DE GAT:
Unitat de quantitat realment executada segons les especificacions de la DT.

4.- NORMATIVA DE COMPLIMENT OBLIGATORI

DESMUNTATGE O ENDERROC EN ORBRA CIVIL:
* Orden de 6 de febrero de 1976 por la que se aprueba el Pliego de Prescripciones Técnicas Generales para Obras de Carreteras y Puentes (PG-3).
* Orden FOM/1382/2002 de 16 de mayo, por la que se actualizan determinados artículos del pliego de prescripciones técnicas generales para obras de carreteras y puentes relativos a la construcción de explanaciones, drenajes y cimentaciones (PG-3).

F2 - DEMOLICIONS, ENDERROCS, MOVIMENT DE TERRES I GESTIÓ DE RESIDUS

F21 - ENDERROCS, DEMOLICIONS, ARRENCADES, REPICATS I DESMUNTATGES

F21D - ENDERROCS D'ELEMENTS D'INSTAL·LACIONS

0.- ELEMENTOS QUE CONTEMPLA EL PLIEGO

F21DQG02.

Plec de condicions
1.- DEFINICIÓ I CONDICIONS DE LES PARTIDES D'OBRA EXECUTADES

Demolició d'elements que formen part d'una xarxa de sanejament o de drenatge, amb mitjans manuals o mecànics.
S'han considerat els elements següents:
- Claveguera, clavegueró o cuneta de formigó amb o sense solera de formigó
- Pou, embornal o interceptor de maó amb o sense solera de formigó
- Canonada d'acer corrugat de 200 cm de diàmetre com a màxim

L'execució de la unitat d'obra inclou les operacions següents:
- Preparació de la zona de treball
- Enderroc de l'element amb els mitjans adients
- Tall d'armadures i elements metàl·lics
- Trossejament i apilada de la runa
- Càrrega de la runa sobre el camió

CONDICIONS GENERALS:

Els materials han de quedar suficientment trossejats i apilats per tal de facilitar-ne la càrrega, en funció dels mitjans de què es disposin i de les condicions de transport.
Els materials han de quedar apilats i emmagatzemats en funció de l'ús a que es destinin (transport a abocador, reutilització, eliminació en obra, etc.).
Un cop acabats els treballs, la base ha de quedar neta de restes de material.

2.- CONDICIONS DEL PROCÉS D'EXECUCIÓ

No s'ha de treballar amb pluja, neu o vent superior als 60 km/h.
S'ha de seguir l'ordre de treballs previst a la DT.
L'excavació del terreny circumdant s'ha de fer alternativament a ambdós costats, de manera que mantinguin el mateix nivell.
Ha d'estar fora de servei.
Qualsevol conducció que empalmi amb l'element ha de quedar obturada.
S'han de protegir els elements de servei públic que puguin resultar afectats per les obres.
La zona afectada per les obres ha de quedar convenientment senyalitzada.
L'execució dels treballs no han de produir desperfectes, molèsties o perjudicar les construccions, bens o persones de l'entorn.
S'ha d'evitar la formació de pols, pel que cal regar les parts que s'hagin de demolir i carregar.
En cas d'imprevistos (terrenys inundats, olors de gas, etc.) o quan l'enderrocament pugui afectar les construccions veïnes, s'han de suspendre les obres i avisar a la DF.
L'operació de càrrega de runa s'ha de fer amb les precaucions necessàries, per tal d'aconseguir les condicions de seguretat suficients.
La runa s'ha de desinfectar abans de ser transportada.
S'han d'eliminar els elements que puguin entorpir els treballs de retirada i càrrega de runa.
S'ha de complir la normativa vigent en matèria mediambiental, de seguretat i salut i d'emmagatzematge i transport de productes de construcció.

3.- UNITAT I CRITERI D'AMIDAMENT

CLAVEGUERÓ, CANONADA, INTERCEPTOR, CUNETA O CONDUCTES D'EVACUACIÓ:
m de llargària realment enderrocat, amidat per l'eix de l'element, segons les especificacions de la DT.

4.- NORMATIVA DE COMPLIMENT OBLIGATORI

* Orden de 6 de febrero de 1976 por la que se aprueba el Pliego de Prescripciones Técnicas Generales para Obras de Carreteras y Puentes (PG-3).
* Orden FOM/1382/2002 de 16 de mayo, por la que se actualizan determinados artículos del pliego de prescripciones técnicas generales para obras de carreteras y puentes relativos a la construcción de explanaciones, drenajes y cimentaciones (PG-3).

F2 - DEMOLICIONS, ENDERROCS, MOVIMENT DE TERRES I GESTIÓ DE RESIDUS

F21 - ENDERROCS, DEMOLICIONS, ARRENCADES, REPICATS I DESMUNTATGES

F21H - DESMUNTATGE DE SUPORT I LLUMENERA

0.- ELEMENTOS QUE CONTEMPLA EL PLIEGO

F21H1C53.

Plec de condicions
1.- DEFINICIÓ I CONDICIONS DE LES PARTIDES D'OBRA EXECUTADES

Arrencada, desmuntatge i enderroc, càrrega i transport a abocador, magatzem o lloc de nova col·locació d'elements d'instal·lacions de gas, elèctriques, lampisteria o d'enllumenat.

S'han considerat les unitats d'obra següents:
- Arrencada de llum superficial
- Desmuntatge de llum superficial
- Desmuntatge de fanal
- Desmuntatge de braç mural

L'execució de la unitat d'obra inclou les operacions següents:
- Operacions de preparació
- Desconnexió de la xarxa d'alimentació, i protecció dels terminals, en el seu cas
- Desmuntatge o arrencada dels elements
- Enderroc dels fonaments si es el cas
- Neteja de la superfície de les restes de runa
- Càrrega, transport i descàrrega a les zones autoritzades d'abocament de la runa i dels materials de rebuig generats i condicionament de l'abocador
- Càrrega, transport al magatzem o lloc de nova utilització dels materials que indica la DT, descàrrega i classificació

CONDICIONS GENERALS:
Els materials han de quedar apilats i emmagatzemats en funció de l'ús a que es destinin (transport a abocador, reutilització, eliminació en obra, etc.).

2.- CONDICIONS DEL PROCÉS D'EXECUCIÓ

No s'ha de treballar amb pluja, neu o vent superior als 60 km/h.
S'ha de seguir l'ordre de treballs previst a la DT.
La xarxa ha d'estar fora de servei.
Si la xarxa o l'element a desmuntar conté fluids, aquests s'han de buidar.
Els elements s'han de desmuntar amb les eines apropiades.
Es tindrà especial cura amb els elements que s'han de tornar a muntar en un altre lloc.
Els elements grans i pesats s'han de subjectar i manipular pels punts d'ancoratge disposats per a aquest fi. Si aquests punts es varen retirar durant el muntatge, aleshores es tornaran a muntar.
Es farà servir la maquinària adequada per a la manipulació dels elements a desmuntar (grues, cistelles, etc.).
Qualsevol conducció que empalmi amb l'element ha de quedar obturada. Si es tracta d'un element elèctric, l'extrem de la part que no es retira ha de quedar convenientment protegit.
S'han de protegir els elements de servei públic que puguin resultar afectats per les obres.
La zona afectada per les obres ha de quedar convenientment senyalitzada.
Cal prendre les mesures de precaució necessàries per aconseguir unes condicions de seguretat suficients i evitar danys a les construccions pròximes.
S'han de senyalar els elements que hagin de conservar-se intactes, segons s'indiqui en la Documentació Tècnica o, en el seu defecte, la DF.
Els treballs s'han de fer de manera que molestin el mínim possible als afectats.
S'ha d'evitar la formació de pols, pel que cal regar les parts que s'hagin de demolir i carregar.
En cas d'imprevistos (olors de gas, etc.) o quan les operacions que es realitzin puguin afectar les construccions veïnes, s'han de suspendre les obres i avisar a la DF.
L'operació de càrrega de runa s'ha de fer amb les precaucions necessàries, per tal d'aconseguir les condicions de seguretat suficients.
S'han d'eliminar els elements que puguin entorpir els treballs de retirada i càrrega de runa.
El transport s'ha de realitzar en un vehicle adequat, per al material que es desitgi transportar, proveït dels elements que calen per al seu desplaçament correcte.
Durant el transport s'ha de protegir el material perquè no es produeixin pèrdues en el trajecte.
En cas d'utilització d'abocador, el contractista no podrà abocar material procedent de l'obra sense que prèviament estigui aprovat l'abocador pel Director d'Obra i per la comissió de seguiment mediambiental, en el cas que estigui constituïda.

3.- UNITAT I CRITERI D'AMIDAMENT

ARRENCADA D'INSTAL·LACIONS ELÈCTRIQUES O D'ENLLUMENAT:

4.- NORMATIVA DE COMPLIMENT OBLIGATORI

No hi ha normativa de compliment obligatori.

F2 - DEMOLICIONS, ENDERROCS, MOVIMENT DE TERRES I GESTIÓ DE RESIDUS

F21 - ENDERROCS, DEMOLICIONS, ARRENCADES, REPICATS I DESMUNTATGES

F21Q - DESMUNTATGES O ENDERROCS D'EQUIPAMENTS

Plec de condicions
1.- DEFINICIÓ I CONDICIONS DE LES PARTIDES D'OBRA EXECUTADES

Demolició d'elements que formen part d'una xarxa de sanejament o de drenatge, amb mitjans manuals o mecànics.
S'han considerat els elements següents:
- Claveguera, clavegueró o cuneta de formigó amb o sense solera de formigó
- Pou, embornal o interceptor de maó amb o sense solera de formigó
- Canonada d'acer corrugat de 200 cm de diàmetre com a màxim

L'execució de la unitat d'obra inclou les operacions següents:
- Preparació de la zona de treball
- Enderroc de l'element amb els mitjans adients
- Tall d'armadures i elements metàl·lics
- Trossejament i apilada de la runa
- Càrrega de la runa sobre el camió

CONDICIONS GENERALS:
Els materials han de quedar suficientment trossejats i apilats per tal de facilitar-ne la càrrega, en funció dels mitjans de què es disposin i de les condicions de transport.
Els materials han de quedar apilats i emmagatzemats en funció de l'ús a que es destinin (transport a abocador, reutilització, eliminació en obra, etc.).
Un cop acabats els treballs, la base ha de quedar neta de restes de material.

2.- CONDICIONS DEL PROCÉS D'EXECUCIÓ

No s'ha de treballar amb pluja, neu o vent superior als 60 km/h.
S'ha de seguir l'ordre de treballs previst a la DT.
L'excavació del terreny circumdant s'ha de fer alternativament a ambdós costats, de manera que mantinguin el mateix nivell.
Ha d'estar fora de servei.
Qualsevol conducció que empalmi amb l'element ha de quedar obturada.
S'han de protegir els elements de servei públic que puguin resultar afectats per les obres.
La zona afectada per les obres ha de quedar convenientment senyalitzada.
L'execució dels treballs no han de produir desperfectes, molèsties o perjudicar les construccions, bens o persones de l'entorn.
S'ha d'evitar la formació de pols, pel que cal regar les parts que s'hagin de demolir i carregar.
En cas d'imprevistos (terrenys inundats, olors de gas, etc.) o quan l'enderrocament pugui afectar les construccions veïnes, s'han de suspendre les obres i avisar a la DF.
L'operació de càrrega de runa s'ha de fer amb les precaucions necessàries, per tal d'aconseguir les condicions de seguretat suficients.
La runa s'ha de desinfectar abans de ser transportada.
S'han d'eliminar els elements que puguin entorpir els treballs de retirada i càrrega de runa.
S'ha de complir la normativa vigent en matèria mediambiental, de seguretat i salut i d'emmagatzematge i transport de productes de construcció.

3.- UNITAT I CRITERI D'AMIDAMENT

CLAVEGUERÓ, CANONADA, INTERCEPTOR, CUNETA O CONDUCTES D'EVACUACIÓ:
m de llargària realment enderrocat, amidat per l'eix de l'element, segons les especificacions de la DT.

4.- NORMATIVA DE COMPLIMENT OBLIGATORI

* Orden de 6 de febrero de 1976 por la que se aprueba el Pliego de Prescripciones Técnicas Generales para Obras de Carreteras y Puentes (PG-3).

* Orden FOM/1382/2002 de 16 de mayo, por la que se actualizan determinados artículos del pliego de prescripciones técnicas generales para obras de carreteras y puentes relativos a la construcción de explanaciones, drenajes y cimentaciones (PG-3).

F2 - DEMOLICIONS, ENDERROCS, MOVIMENT DE TERRES I GESTIÓ DE RESIDUS

F21 - ENDERROCS, DEMOLICIONS, ARRENCADES, REPICATS I DESMUNTATGES

F21R - DESMUNTATGES O ENDERROCS D'ELEMENTS DE JARDINERIA

0.- ELEMENTOS QUE CONTEMPLA EL PLIEGO

F21R11A5,F21R4090.

Plec de condicions
1.- DEFINICIÓ I CONDICIONS DE LES PARTIDES D'OBRA EXECUTADES

Arrencada d'arbres, arrels i part aèria, amb càrrega manual o mecànica sobre camió o contenidor.
L'execució de la unitat d'obra inclou les operacions següents:
- Preparació de la zona de treball
- Tala de les branques
- Tall del tronc
- Arrencada de la soca i arrels principals
- Trossejament i apilada de les branques i arrels
- Càrrega sobre el camió o contenidor de branques, arrels i brossa resultant
- Reblert del clot amb terres adequades
CONDICIONS GENERALS:
Els materials han de quedar suficientment trossejats i apilats per tal de facilitar-ne la càrrega, en funció dels mitjans de què es disposin i de les condicions de transport.
Els materials han de quedar apilats i emmagatzemats en funció de l'ús a que es destinin (transport a abocador, reutilització, eliminació en obra, etc.).
Un cop acabats els treballs, la base ha de quedar neta de restes de material.
El forat de la soca ha de quedar reblert amb terres adequades, compactades amb el mateix grau que les del voltant.
No han de quedar soterrades al terreny arrels de diàmetre superior a 10 cm.

2.- CONDICIONS DEL PROCÉS D'EXECUCIÓ

No s'ha de treballar amb pluja, neu o vent superior als 60 km/h.
Només s'ha d'arrencar els arbres indicats a la DT.
El contractista ha d'elaborar un programa de treball que ha de ser aprovat per la DF abans d'iniciar els treballs, on s'ha d'especificar, com a mínim:
- Mètode d'enderroc i fases
- Estabilitat de les construccions en cada fase, apuntalaments necessaris
- Estabilitat i protecció de les construccions i elements de l'entorn i els que s'han de conservar
- Manteniment i substitució provisional dels serveis afectats pels treballs
- Mitjans d'evacuació i especificació de les zones d'abocament dels productes d'enderroc
- Cronograma dels treballs
- Pautes de control i mesures de seguretat i salut
S'han de talar primer les branques laterals, deixant net el tronc.
S'ha de garantir que la caiguda del tronc no afectarà a cap construcció o servei públic.
S'han de protegir els elements de servei públic que puguin resultar afectats per les obres.
La zona afectada per les obres ha de quedar convenientment senyalitzada.
L'execució dels treballs no han de produir desperfectes, molèsties o perjudicar les construccions, bens o persones de l'entorn.
S'ha d'evitar la formació de pols, pel que cal regar les parts que s'hagin de demolir i carregar.
En acabar la jornada no s'han de deixar trams d'obra amb perill d'inestabilitat.
En cas d'imprevistos (terrenys inundats, olors de gas, etc.) o quan l'enderrocament pugui afectar les construccions veïnes, s'han de suspendre les obres i avisar a la DF.
L'operació de càrrega de runa s'ha de fer amb les precaucions necessàries, per tal d'aconseguir les condicions de seguretat suficients.
S'han d'eliminar els elements que puguin entorpir els treballs de retirada i càrrega de runa.
S'ha de complir la normativa vigent en matèria mediambiental, de seguretat i salut i d'emmagatzematge i transport de productes de construcció.

3.- UNITAT I CRITERI D'AMIDAMENT

Unitat d'arbre realment arrencat, aprovat per la DF

4.- NORMATIVA DE COMPLIMENT OBLIGATORI

* Orden de 10 de febrero de 1975, por la que se aprueba la Norma Tecnológica de la Edificación. NTE-ADD/1975: Acondicionamiento del terreno. Desmontes. Demoliciones.

F2 - DEMOLICIONS, ENDERROCS, MOVIMENT DE TERRES I GESTIÓ DE RESIDUS

F22 - MOVIMENT DE TERRES

F221 - EXCAVACIÓ PER A CAIXA DE PAVIMENT

0.- ELEMENTOS QUE CONTEMPLA EL PLIEGO

F2212192,F221C472.

Plec de condicions
1.- DEFINICIÓ I CONDICIONS DE LES PARTIDES D'OBRA EXECUTADES

- Excavació per a caixa de paviment
Excavació per esplanació, rebaix, buidat de soterrani o caixa de paviment:
- Preparació de la zona de treball
- Situació dels punts topogràfics
- Excavació de les terres
- Càrrega de les terres sobre camió o contenidor, en el seu cas
Es considera terreny fluix, el capaç de ser foradat amb pala, que té un assaig SPT < 20.
Es considera terreny compacte, el capaç de ser foradat amb pic (no amb pala), que té un assaig SPT entre 20 i 50.
Es considera terreny de trànsit, el capaç de ser foradat amb màquina o escarificadora (no amb pic), que té un assaig SPT > 50 sense rebot.
Es considera terreny no classificat, des del capaç de ser foradat amb pala, que té un assaig SPT < 20, fins al capaç de ser foradat amb màquina o escarificadora (no amb pic), que té un assaig SPT > 50 sense rebot.
Es considera roca de resistència baixa, la que amb dificultat es deixa ratllar amb navalla, que té un assaig de resistència a la compressió simple entre 5 i 25 MPa.
Es considera roca de resistència mitja, la que es pot trencar amb un cop de martell i que no es deixa ratllar amb navalla, que té un assaig de resistència a la compressió simple entre 25 i 50 MPa.
Es considera roca de resistència alta, la que necessita més d'un cop de martell per trencar-se, que té un assaig de resistència a la compressió simple entre 50 i 100 MPa.
Es considera que la càrrega de terres sobre camió és directa quan l'existència de rampa o d'altres condicionants de l'obra permeten que els mitjans d'excavació realitzin l'excavació i la càrrega de terres.
Es considera que la càrrega de terres sobre camió és indirecta quan la inexistència de rampa o d'altres condicionants de l'obra no permeten que els mitjans d'excavació realitzin la càrrega de terres i és necessària la utilització d'una altra màquina per a aquesta funció.
EXCAVACIÓ PER A ESPLANACIÓ, REBAIX DEL TERRENY O BUIDAT DE SOTERRANI:
L'excavació per a caixes de paviments s'aplica en superfícies petites o mitjanes i amb una

profunditat exactament definida, amb lleugeres dificultats de maniobra de màquines o camions.
El fons de l'excavació s'ha de deixar pla, anivellat o amb la inclinació prevista.
S'han de deixar els talussos perimetrals que fixi la DF.
L'aportació de terres per a correccions del nivell ha de ser mínima, de la mateixa terra existent i amb la mateixa compacitat.
La qualitat del terreny al fons de l'excavació requereix l'aprovació explícita de la DF.
Les terres que determini la DF s'han de conservar en una zona a part. La resta s'ha de transportar a un abocador autoritzat.
Toleràncies d'execució:
- Replanteig: ± 100 mm
- Nivells: + 10 mm, - 50 mm
- Planor: ± 40 mm/m
- Angle del talús: ± 2°

2.- CONDICIONS DEL PROCÉS D'EXECUCIÓ

No s'ha de treballar quan plou, neva o fa vent superior als 60 km/h.
En cas d'imprevistos (terrenys inundats, olors de gas, restes de construccions, etc.) s'han de suspendre els treballs i avisar la DF.
Si cal fer rampes per accedir a la zona de treball, han de tenir les característiques següents:
- Amplària: >= 4,5 m
- Pendent: - Trams rectes: <= 12% - Corbes: <= 8% - Trams abans de sortir a la via de llargària >= 6 m: <= 6%
- El talús ha de ser fixat per la DF.
Les terres s'han d'extreure de dalt a baix, sense soscavar-les.
No s'han d'acumular terres o materials a la vora de l'excavació.
S'han d'extreure les terres o els materials amb perill de desprendiment.
S'ha d'impedir l'entrada d'aigües superficials. Cal preveure un sistema de desguàs a fi d'evitar l'acumulació d'aigua dins de l'excavació.

3.- UNITAT I CRITERI D'AMIDAMENT

m3 de volum excavat segons les especificacions de la DT, amidat com a diferència entre els perfils transversals del terreny aixecats abans de començar les obres i els perfils teòrics assenyalats als plànols, amb les modificacions aprovades per la DF.
No s'ha d'abonar l'excés d'excavació que s'hagi produït sense l'autorització de la DF, ni la càrrega i el transport del material ni els treballs que calguin per a reomplir-lo.
Inclou la càrrega, allisada de talussos, esgotaments per pluja o inundació i quantes operacions faci falta per a una correcta execució de les obres.
També estan inclosos en el preu el manteniment dels camins de comunicació entre el desmunt i les zones on han d'anar les terres, la seva creació, i la seva eliminació, si s'escau.
Tan sols s'han d'abonar els esllavissaments no provocats, sempre que s'hagin observat totes les prescripcions relatives a excavacions, entibacions i voladures.

4.- NORMATIVA DE COMPLIMENT OBLIGATORI

Documento Básico de Seguridad estructural de cimientos DB-SE-C, parte II del CTE, aprobado por el Real Decreto 314/2006.

F2 - DEMOLICIONS, ENDERROCS, MOVIMENT DE TERRES I GESTIÓ DE RESIDUS

F22 - MOVIMENT DE TERRES

F222 - EXCAVACIONS

0.- ELEMENTOS QUE CONTEMPLA EL PLIEGO

F2224223.

Plec de Ciondicions Particulars

Plec de condicions
1.- DEFINICIÓ I CONDICIONS DE LES PARTIDES D'OBRA EXECUTADES

Conjunt d'operacions necessàries per obrir rases i pous de fonaments realitzades amb mitjans mecànics o amb utilització d'explosius.
L'execució de la unitat d'obra inclou les operacions següents:
- Preparació de la zona de treball
- Situació dels punts topogràfics exteriors a l'excavació
- Replanteig de la zona a excavar i determinació de l'ordre d'execució de les dames si és el cas
- Excavació de les terres
- Càrrega de les terres sobre camió, contenidor, o formació de cavallons a la vora de la rasa, segons indiqui la partida d'obra
CONDICIONS GENERALS:
Es considera terreny fluix, el capaç de ser foradat amb pala, que té un assaig SPT < 20.
Es considera terreny compacte, el capaç de ser foradat amb pic (no amb pala), que té un assaig SPT entre 20 i 50.
Es considera terreny de trànsit, el capaç de ser foradat amb màquina o escarificadora (no amb pic), que té un assaig SPT > 50 sense rebot.
Es considera terreny no classificat, des del capaç de ser foradat amb pala, que té un assaig SPT < 20, fins al capaç de ser foradat amb màquina o escarificadora (no amb pic), que té un assaig SPT > 50 sense rebot.
Es considera roca la que pot ser foradada amb compressor (no amb màquina), que té un rebot a l'assaig SPT.
L'element excavat ha de tenir la forma i les dimensions especificades en la DT, o en el seu defecte, les que determini la DF.
El fons de l'excavació ha de quedar anivellat.
El fons de l'excavació no ha de tenir material engrunat o fluix i les esquerdes i els forats han de quedar reblerts.
Els talussos perimetrals han de ser els fixats per la DF.
Els talussos han de tenir el pendent especificat a la DT.
La qualitat de terreny del fons de l'excavació requereix l'aprovació explícita de la DF.
Toleràncies d'execució:
- Dimensions: ± 5%, ± 50 mm
- Planor: ± 40 mm/m
- Replanteig: < 0,25%, ± 100 mm
- Nivells: ± 50 mm
- Aplomat o talús de les cares laterals: ± 2°

2.- CONDICIONS DEL PROCÉS D'EXECUCIÓ

CONDICIONS GENERALS:
No s'ha de treballar amb pluja, neu o vent superior als 60 km/h.
S'han de protegir els elements de servei públic que puguin resultar afectats per les obres.
S'han d'eliminar els elements que puguin entorpir els treballs d'execució de la partida.
S'ha de seguir l'ordre dels treballs previst per la DF.
Abans de començar els treballs, es farà un replanteig previ que ha de ser aprovat per la DF.
Hi ha d'haver punts fixos de referència exteriors a la zona de treball, als quals s'hi han de referir totes les lectures topogràfiques.
Si cal fer rampes per accedir a la zona de treball, han de tenir les característiques següents:
- Amplària: >= 4,5 m
- Pendent: - Trams rectes: <= 12% - Corbes: <= 8% - Trams abans de sortir a la via de llargària >= 6 m: <= 6%
- El talús ha de ser fixat per la DF.
La finalització de l'excavació de pous o rases per a fonaments o de lloses de fonamentació, s'ha de fer just abans de la col·locació del formigó de neteja, per mantenir la qualitat del sol.
Si això no fos possible, es deixarà una capa de 10 a 15 cm sense excavar fins al moment que es pugui formigonar la capa de neteja.
Cal extreure les roques suspeses, les terres i els materials amb perill de despreniment.
Cal extreure del fons de l'excavació qualsevol element susceptible de formar un punt de resistència local diferent de la resta, com ara roques, restes de fonaments, bosses de material tou, etc, i rebaixar el fons de l'excavació per tal que la sabata tingui un recolzament homogeni.
No s'han d'acumular terres o materials a la vora de l'excavació.
No s'ha de treballar simultàniament en zones superposades.
S'ha d'estrebar sempre que consti al projecte i quan ho determini la DF. L'estrebada ha de

complir les especificacions fixades al seu plec de condicions.
S'han d'estrebar els terrenys engrunats i quan, en fondàries superiors a 1,30 m, es doni algun dels casos següents:
- S'hagi de treballar a dins
- Es treballi en una zona immediata que pugui resultar afectada per una possible esllavissada
- Hagi de quedar oberta en acabar la jornada de treball

També sempre que, per altres causes (càrregues veïnes, etc.) ho determini la DF.
S'ha de preveure un sistema de desguàs per tal d'evitar acumulació d'aigua dins l'excavació.
S'ha d'impedir l'entrada d'aigües superficials.
Si apareix aigua en l'excavació s'han de prendre les mesures necessàries per esgotar-la.
Els esgotaments s'han de fer sense comprometre l'estabilitat dels talussos i les obres veïnes, i s'han de mantenir mentre durin els treballs de fonamentació. Caldrà verificar en terrenys argilosos, si cal fer un sanejament del fons de l'excavació.
Els treballs s'han de fer de manera que molestin el mínim possible als afectats.
En cas d'imprevistos (terrenys inundats, olors de gas, restes de construccions, etc.) s'han de suspendre els treballs i avisar la DF.
No s'ha de rebutjar cap material obtingut de l'excavació sense l'autorització expressa de la DF.
S'ha d'evitar la formació de pols, pel que cal regar les parts que s'hagin de carregar.
L'operació de càrrega s'ha de fer amb les precaucions necessàries per a aconseguir unes condicions de seguretat suficients.
S'ha de complir la normativa vigent en matèria mediambiental, de seguretat i salut i d'emmagatzematge i transport de productes de construcció.
Les terres s'han de treure de dalt a baix sense soscavar-les.
L'aportació de terres per a correcció de nivells ha de ser la mínima possible, de les mateixes existents i de compacitat igual.
S'ha de tenir en compte el sentit d'estratificació de les roques.
S'han de mantenir els dispositius de desguàs necessaris, per tal de captar i reconduir els corrents d'aigua interns, en els talussos.

3.- UNITAT I CRITERI D'AMIDAMENT

m3 de volum excavat segons les especificacions de la DT, amidat com a diferència entre els perfils transversals del terreny aixecats abans de començar les obres i els perfils teòrics assenyalats als plànols, amb les modificacions aprovades per la DF.
No s'ha d'abonar l'excés d'excavació que s'hagi produït sense l'autorització de la DF, ni la càrrega i el transport del material ni els treballs que calguin per a reomplir-lo.
Inclou la càrrega, allisada de talussos, esgotaments per pluja o inundació i quantes operacions faci falta per a una correcta execució de les obres.
També estan inclosos en el preu el manteniment dels camins de comunicació entre el desmunt i les zones on han d'anar les terres, la seva creació, i la seva eliminació, si s'escau.
Tan sols s'han d'abonar els esllavissaments no provocats, sempre que s'hagin observat totes les prescripcions relatives a excavacions, entibacions i voladures.

4.- NORMATIVA DE COMPLIMENT OBLIGATORI

OBRES D'EDIFICACIÓ:
Documento Básico de Seguridad estructural de cimientos DB-SE-C, parte II del CTE, aprobado por el Real Decreto 314/2006.

F2 - DEMOLICIONS, ENDERROCS, MOVIMENT DE TERRES I GESTIÓ DE RESIDUS

F22 - MOVIMENT DE TERRES

F226 - REBLERT, ESTESA I PICONATGE PER A CAIXA DE PAVIMENT

0.- ELEMENTOS QUE CONTEMPLA EL PLIEGO

F2261E0F.

Plec de Ciondicions Particulars

Plec de condicions
1.- DEFINICIÓ I CONDICIONS DE LES PARTIDES D'OBRA EXECUTADES

Estesa i compactació de terres per tongades de diferents materials, en zones de dimensions que permeten la utilització de maquinària, amb la finalitat d'aconseguir una plataforma de terres superposades.
S'han considerat els tipus següents:
- Caixa de paviment amb una compactació del 90% al 95% PM
- Fonament de terraplé amb una compactació del 95% al 100% PN
- Nucli de terraplé amb una compactació del 95% al 100% PN
- Coronació de terraplé amb una compactació del 95% al 100% PN o del 90% al 95% PM

L'execució de la unitat d'obra inclou les operacions següents:
- Preparació de la zona de treball
- Situació dels punts topogràfics
- Execució de l'estesa
- Humectació o dessecació de les terres, en cas necessari
- Compactació de les terres

CONDICIONS GENERALS:
Les terres han de complir les especificacions fixades al seu plec de condicions.
Els materials han de complir les condicions bàsiques següents:
- Posada en obra en condicions acceptables
- Estabilitat satisfactòria
- Deformacions tolerables a curt i llarg termini, per les condicions de servei previstes

El tipus de sòl utilitzat en la zona de coronament del terraplè ha de ser adequat o seleccionat, en el fonament i nucli es pot utilitzar a més el tolerable.
No es poden utilitzar sòls expansius o colapsables tal i com es defineixen en l'article 330.4.4 del PG 3/75 Modificat per ORDEN FOM 1382/2002, en la zona exterior del terraplè (coronament i zones laterals).
En la zona del nucli, l'ús de sòls expansius, colapsables, amb guix, amb sals solubles, amb matèria orgànica o amb qualsevol altre tipus de material marginal, han de complir l'especificat en l'article 330.4.4. del PG 3/75 modificat per ORDEN FOM 1382/2002.
A més dels sòls naturals, es podran utilitzar terres naturals provinents d'excavació o d'aportació, i a més, també es podran fer servir els productes provinents de processos industrials o manipulats, sempre que compleixin les prescripcions del PG3.
Els sòls colapsables són aquells que pateixen un assentament superior al 1% de l'altura inicial de la mostra al realitzar l'assaig segons NLT 254 i pressió d'assaig de 0,2 MPa. Aquests es podran utilitzar en fonaments sempre que es realitzi un estudi especial que defineixi les disposicions i cures a adoptar per al seu ús, depenent de la funcionalitat del terraplè, el grau de colapsabilitat del sòl, i les condicions climàtiques i de nivells freàtics.
S'hauran de compactar per la part humida, amb relació a la humitat òptima de l'assaig Próctor de referència compresa entre el 1 i el 3%.
L'ús de sòls amb altres sals solubles en aigua dependrà del seu contingut. Així, per a qualsevol zona del terraplè, es podran utilitzar les que tinguin un contingut inferior al 0,2%. Si hi hagués un contingut superior al 1%, s'hauria de realitzar un estudi especial aprovat pel Director d'obra per a autoritzar el seu ús.
Quan el terraplè pugui estar subjecte a inundacions només es podran utilitzar terres adequades o seleccionades.
No s'han d'utilitzar sols inadequats en cap zona del terraplè.
El material de cada tongada ha de tenir les mateixes característiques.
Els talussos perimetrals han de ser els fixats per la DF.
El gruix de cada tongada ha de ser uniforme.
El gruix de cada tongada ha de ser l'adequat per tal d'obtenir el grau de compactació exigit amb els mitjans que es disposen.
L'acord amb zones de desmunt en sentit longitudinal i transversal, ha de ser suau, amb pendents inferiors a 1:2.
Gruix de cada tongada : >= 3/2 mida màxima material
Pendent transversal de cada tongada: 4%
TERRAPLÈ:
Mòdul de deformació vertical (assaig de càrrega sobre placa NLT 357):
- Fonament, nucli i zones exteriors: - Sòls seleccionats : >= 50 MPa - Resta de sòls : >= 30 MPa
- Coronament: - Sòls seleccionats : >= 100 MPa - Resta de sòls : >= 60 MPa

Grau de compactació: >= 95% PM
Compactació de la coronació/esplanada: >= 100% PM
Petjada admissible (nucli): <= 5 mm
Toleràncies d'execució:
- Variació en l'angle del talús: ± 2°
- Espessor de cada tongada: ± 50 mm

- Nivells: - Zones de vials: ± 30 mm - Resta de zones: ± 50 mm
- Grau d'humitat després de la compactació (desviació respecte al nivell òptim de l'assaig Pròctor): - Sòls seleccionats, adequats o tolerables: - 2%, + 1% - Sòls expansius o colapsables: - 1%, + 3%

CAIXA DE PAVIMENT:
Toleràncies d'execució:
- Replanteig: ± 100 mm
- Planor: ± 20 mm/m

SÒLS EN FONAMENTS DE TERRAPLÈ:
Es defineix com a fonament de terraplè la part que està per sota de la superfície original del terreny i que ha estat buidada en l'esbrossada o al fer una excavació addicional degut a la presència de material inadequat. L'espessor mínim serà d'1 m.
El terra de la base del terraplè ha de quedar pla i anivellat.
En els fonaments, s'utilitzaran sòls tolerables, adequats o seleccionats, sempre que les condicions de drenatge o estanquitat ho permetin, que les característiques del terreny siguin les adequades, i que l'índex CBR, corresponent a les condicions de compactació de posada en obra, sigui CBR >= 3 (UNE 103502).
La utilització de sòls amb guix ha d'estar autoritzada pel Director d'obra, i a més, el contingut d'aquesta substància haurà de ser < 0,2% per a qualsevol zona de terraplè.
En terraplens de més de 5 metres d'altura, es podran utilitzar sòls que continguin fins a un 2% de matèria orgànica; per a un contingut superior, s'haurà de realitzar un estudi especial aprovat pel Director d'obra.
Gruix: >= 1 m

SÒLS EN NUCLI DE TERRAPLÈ:
Es defineix com a nucli de terraplè a la zona compresa entre el fonament i la coronació.
En el nucli, s'utilitzaran sòls tolerables, adequats o seleccionats, sempre que l'índex CBR, corresponent a les condicions de compactació de posada en obra, sigui CBR >= 3 (UNE 103502).
La utilització de sòls marginals o amb un índex CBR < 3, pot venir condicionada per problemes de resistència, deformabilitat i posada en obra; per tant, el seu ús no és aconsellable, a no ser que es justifiqui el seu ús mitjançant un estudi especial.
L'ús d'altres tipus de sòls, es farà segons l'article 330.4.4 del PG-3.
Els sòls expansius són aquells que tenen un inflament lliure superior al 3% al realitzar l'assaig segons UNE 103601. Aquests es podran utilitzar en el nucli sempre que es realitzi un estudi especial que defineixi les disposicions i cures a adoptar durant la construcció, depenent de la funcionalitat del terraplè, les característiques de permeabilitat de la coronació i espigons, el inflament lliure, i les condicions climàtiques.
S'hauran de compactar lleugerament per la part humida, amb relació a la humitat òptima de l'assaig Pròctor de referència compresa entre el 1 i el 3%.
La utilització de sòls amb guix en nucli de terraplè ha d'estar autoritzada pel Director d'obra, i a més, el contingut en aquesta substància haurà d'estar entre:
- 0,2-2%: Si la necessitat d'adoptar mesures per a l'execució
- 2-5%: Utilitzant cures i materials amb característiques especials en coronació i espigons
- 5-20%: Quan el nucli formi una massa compacta i impermeable, i es disposi de mesures de drenatge i impermeabilització

Si es superés el 20%, no s'utilitzarien en cap zona del replè.
En terraplens de menys de 5 metres d'altura, es podran utilitzar sòls que continguin fins a un 5% de matèria orgànica per a la zona del nucli.

SÒLS EN CORONACIÓ DE TERRAPLÈ:
Es defineix com a coronació la franja superior de terres del terraplè, amb una fondària de més de 50 cm, i amb un gruix de 2 tongades com a mínim.
En la coronació, s'utilitzaran sòls adequats o seleccionats, sempre que la seva capacitat de suport sigui l'adient per a l'esplanada prevista, i que l'índex CBR, corresponent a les condicions de compactació de posada en obra, sigui CBR >= 5 (UNE 103502).
No s'han d'utilitzar sòls expansius o col·lapsables, però sí que es podran fer servir materials naturals o tractats, sempre que compleixin les condicions de capacitat de suport exigides.
Si existís sota la coronació material expansiu, col·lapsable, o amb un contingut de més del 2% en sulfats solubles, la coronació hauria d'evitar la filtració d'aigua cap a la resta de terraplè.
La utilització de sòls amb guix ha d'estar autoritzada pel Director d'obra, i a més, el contingut d'aquesta substància haurà de ser < 0,2% per a qualsevol zona de terraplè.
En la coronació del terraplè es podran utilitzar sòls que continguin fins a un 1% de matèria orgànica.

2.- CONDICIONS DEL PROCÉS D'EXECUCIÓ

S'han d'aturar els treballs quan la temperatura ambient sigui inferior a 2°C.
El contractista ha d'elaborar un programa de treball que ha de ser aprovat per la DF abans d'iniciar els treballs, on s'ha d'especificar, com a mínim:
- Maquinària prevista
- Sistemes de transport
- Equip d'estesa i compactació
- Procediment de compactació

S'han de protegir els elements de servei públic que puguin resultar afectats per les obres.
S'han d'eliminar els elements que puguin entorpir els treballs d'execució de la partida.
Hi ha d'haver punts fixos de referència exteriors a la zona de treball, als quals s'hi han de referir totes les lectures topogràfiques.
Escarificar i compactar la superfície que ha de rebre el terraplè; la profunditat de l'escarificació la definirà el Projecte, però la DF també la podrà definir en funció de la naturalesa del terreny.
Aquests treballs no es realitzaran fins al moment previst i sobretot en les condicions òptimes per estar el menor temps possible exposats als efectes climatològics quan no s'utilitzin proteccions.
En reblerts que s'executen en zones poc resistents, cal col·locar les capes inicials amb el gruix mínim necessari per tal de suportar les càrregues degudes a l'acció dels equips de moviment i compactació de terres.
El material s'ha d'estendre per tongades successives, sensiblement paral·leles a la rasant final.
Es podran utilitzar capes de materials granulars gruixuts o làmines geotèxtils per facilitar la posada en obra de les tongades, sempre i quan ho indiqui el Projecte.
Els equips de transport i d'estesa han d'operar per capes horitzontals, en tot l'ample de l'esplanada.
No s'ha d'estendre cap tongada fins que la inferior compleixi les condicions exigides.
L'aportació de terres per a correcció de nivells, s'ha de tractar com a coronació de terraplenat i la densitat a assolir no ha de ser inferior a la del terreny circumdant.
S'han de mantenir els pendents i dispositius de desguàs necessaris per tal d'evitar entollaments, sense perill d'erosió.
L'ampliació o recrescuda de terraplens existents s'ha de fer de forma escalonada o amb d'altres sistemes que garanteixin la unió amb el nou terraplé.
En reblerts situats a mitja vessant, el pendent s'ha d'esglaonar per tal de garantir l'estabilitat.
Els esglaons han de tenir les dimensions i el pendent adequats per tal de permetre el treball de la maquinària.
El grau d'humitat ha de ser l'adequat per tal d'obtenir la densitat i el grau de saturació exigits en la DT, considerant el tipus de material, el seu grau d'humitat inicial i les condicions ambientals de l'obra.
Si es necessària la humectació, un cop estesa la tongada, s'ha d'humitejar fins arribar al contingut òptim d'humitat, de manera uniforme ja sigui a la zona de procedència, a l'apilament, o a les tongades, sense que es formin embassaments, i fins a obtenir un mínim del 95% de la humitat òptima de l'assaig PM.
Si el grau d'humitat de la tongada és superior a l'exigit, s'ha de dessecar mitjançant l'addició i mescla de materials secs o d'altres procediments adients.
Després de la pluja no s'ha d'estendre una nova tongada, fins que l'última estigui seca, o s'ha d'escarificar afegint la tongada següent més seca, de forma que l'humitat resultant sigui l'adient.
Quan s'utilitzi corró vibratori per a compactar, ha de donar-se al final unes passades sense aplicar-hi vibració.
La compactació i el nombre de passades de corró han de ser les definides per la DF en funció dels resultats del assaigs realitzats a l'obra.
S'ha d'evitar el pas de vehicles per sobre de les capes en execució, fins que la compactació s'hagi completat.
Cal adoptar mesures de protecció de l'entorn davant la possible acció erosiva o sedimentaria de l'aigua reconduïda fora del terraplè.
S'ha de complir la normativa vigent en matèria mediambiental, de seguretat i salut i d'emmagatzematge i transport de productes de construcció.
Els treballs s'han de fer de manera que molestin el mínim possible als afectats.
En cas d'imprevistos, s'han de suspendre les obres i avisar a la DF.

SÒLS EN FONAMENTS DE TERRAPLÈ:
Si es detecten zones inestables de petita superfície (bosses d'aigua, argiles expandides, turbes, etc.), s'han de sanejar d'acord amb les instruccions de la DF.
S'ha de localitzar les àrees inestables amb ajuda d'un supercompactador de 50 t, segons el definit en l'article 304 del PG 3/75 modificat per ORDEN FOM/1382/2002.
Els pous i forats que apareguin s'han de reblir i estabilitzar fins que la superfície sigui uniforme.
En casos de fonamentació irregular, com ara terraplens a mitja costa o sobre altres existents, es seguiran les indicacions de la DF per tal de garantir la correcte estabilitat.
El material a utilitzar en el terraplè s'ha d'emmagatzemar i d'utilitzar de forma que s'eviti la seva disgregació i contaminació. En cas de trobar zones segregades o contaminades per pols,

per contacte amb la superfície de base o per inclusió de materials estranys, cal procedir a la seva eliminació.

3.- UNITAT I CRITERI D'AMIDAMENT

m3 de volum amidat segons les especificacions de la DT.

4.- NORMATIVA DE COMPLIMENT OBLIGATORI

* Orden de 6 de febrero de 1976 por la que se aprueba el Pliego de Prescripciones Técnicas Generales para Obras de Carreteras y Puentes (PG-3).
* Orden FOM/1382/2002 de 16 de mayo, por la que se actualizan determinados artículos del pliego de prescripciones técnicas generales para obras de carreteras y puentes relativos a la construcción de explanaciones, drenajes y cimentaciones (PG-3).

5.- CONDICIONS DE CONTROL D'EXECUCIÓ I DE L'OBRA ACABADA

CONTROL D'EXECUCIÓ. OPERACIONS DE CONTROL:
El control d'execució inclou les operacions següents:
- Preparació de la base sobre la que s'assentarà el terraplè.
- Control de l'estesa: comprovació visual del gruix i amplada de les tongades d'execució i control de la temperatura ambient.
- Humectació o dessecació d'una tongada.
- Control de compactació d'una tongada.

CONTROL D'EXECUCIÓ. CRITERIS DE PRESA DE MOSTRES:
S'ha de considerar com terraplè estructural el comprès fins el punt exterior del voral i no la berma amb els talussos definits als plànols. A efectes d'obtenir el grau de compactació exigit, els assaigs de control s'han de realitzar en la zona del terraplè estructural.
S'han de seguir els criteris que en cada cas, indiqui la DF. Els punts de control de densitat i humitat han d'estar uniformement repartits en sentit longitudinal i aleatòriament distribuïts en la secció transversal de la tongada.

CONTROL D'EXECUCIÓ. INTERPRETACIÓ DE RESULTATS I ACTUACIONS EN CAS D'INCOMPLIMENT:
No es podrà iniciar l'execució del terraplè sense corregir els defectes observats a la base d'assentament.
Donada la rapidesa de la cadena operativa "extracció-compactació", la inspecció visual té una importància fonamental en el control dels terraplens, tant a nivell de materials com per a l'estesa.
El contingut d'humitat de les capes compactades no serà causa de rebuig, excepte en el cas d'utilitzar, per causes justificades, sòls amb característiques expansives amb un inflament lliure <= 5%.
El valor del mòdul d'elasticitat (segon cicle) obtingut a la placa de càrrega ha de complir les limitacions establertes al plec de condicions.
Les densitats seques obtingudes en la capa compactada hauran de ser iguals o superiors a les especificades en el plec de condicions, en cada un dels punts de la mostra. Com a mínim, el 70% de punts haurà d'estar dins dels valors d'acceptació, i el 30% restant no podrà tenir una densitat inferior de més de 30 kg/cm3 respecte les establertes en el Projecte o per la DF.
En cas d'incompliment, el contractista ha de corregir la capa executada, per recompactació o substitució del material. En general, s'ha de treballar sobre tota la tongada afectada (lot), a menys que el defecte de compactació estigui clarament localitzat. Els assaigs de comprovació de la compactació s'han d'intensificar el doble sobre les capes corregides.
Qualsevol altre cas d'execució incorrecta serà responsabilitat del Contractista, i la seva obligació serà reparar sense cost els errors que s'hagin produït.

F2 - DEMOLICIONS, ENDERROCS, MOVIMENT DE TERRES I GESTIÓ DE RESIDUS

F22 - MOVIMENT DE TERRES

F227 - REPÀS I PICONATGE D'ELEMENTS EXCAVATS

0.- ELEMENTOS QUE CONTEMPLA EL PLIEGO

F227T00F.

Plec de condicions
1.- DEFINICIÓ I CONDICIONS DE LES PARTIDES D'OBRA EXECUTADES

Conjunt d'operacions necessàries per a conseguir l'acabat geomètric de l'element.
S'han considerat els elements següents:
- Sòl de rasa
- Esplanada
- Caixa de paviment

L'execució de la unitat d'obra inclou les operacions següents:
- Preparació de la zona de treball (no inclou entibació)
- Situació dels punts topogràfics
- Execució del repàs
- Compactació de les terres, en el seu cas

CONDICIONS GENERALS:
El repàs s'ha de fer poc abans de completar l'element.
El fons ha de quedar horitzontal, pla i anivellat.
L'acord entre el sòl i els paraments de la rasa ha de formar un angle recte.
L'aportació de terres per a correccions de nivell ha de ser mínima, de les mateixes existents i d'igual compacitat.
Toleràncies d'execució:
- Horitzontalitat prevista: ± 20 mm/m
- Planor: ± 20 mm/m
- Nivells: ± 50 mm

2.- CONDICIONS DEL PROCÉS D'EXECUCIÓ

La qualitat del terreny després del repàs, necessita l'aprovació explícita de la DF.
En cas d'imprevistos (terrenys inundats, olors de gas, restes de construccions, etc.) s'han de suspendre els treballs i avisar la DF.

3.- UNITAT I CRITERI D'AMIDAMENT

m2 de superfície amidada segons les especificacions de la DT.

4.- NORMATIVA DE COMPLIMENT OBLIGATORI

No hi ha normativa de compliment obligatori.

F2 - DEMOLICIONS, ENDERROCS, MOVIMENT DE TERRES I GESTIÓ DE RESIDUS

F22 - MOVIMENT DE TERRES

F228 - REBLERT, ESTESA I PICONATGE DE RASA

0.- ELEMENTOS QUE CONTEMPLA EL PLIEGO

F228AD0F.

Plec de condicions
1.- DEFINICIÓ I CONDICIONS DE LES PARTIDES D'OBRA EXECUTADES

Reblert, estesa i piconatge de terres o granulats en zones que per la seva extensió reduïda, per precaucions especials o per altra motiu no permeti l'ús de la maquinària amb els que

normalment s'executa el terraplè.
S'han considerat els tipus següents:
- Rebliment i piconatge de rasa amb terres
- Reblert de rases amb canonades o instal·lacions amb sorra natural o sorra de reciclatge de residus de la construcció o demolicions, provenint d'una planta legalment autoritzada per al tractament d'aquests residus
- Reblert de rases i pous per a drenatges, amb graves naturals o graves de reciclatge de residus de la construcció o demolicions, provenint d'una planta legalment autoritzada per al tractament d'aquests residus
L'execució de la unitat d'obra inclou les operacions següents:
- Preparació de la zona de treball
- Situació dels punts topogràfics
- Aportació del material en cas de graves, tot-u, o granulats reciclats
- Execució del rebliment
- Humectació o dessecació, en cas necessari
- Compactació de les terres
CONDICIONS GENERALS:
Les zones del reblert son les mateixes que les definides per als terraplens: Coronament, nucli, zona exterior i fonament.
Les tongades han de tenir un gruix uniforme i han de ser sensiblement paral·leles a la rasant.
El material de cada tongada ha de tenir les mateixes característiques.
El gruix de cada tongada ha de ser l'adequat per tal d'obtenir el grau de compactació exigit amb els mitjans que es disposen.
En cap cas el grau de compactació de cada tongada ha de ser inferior al més alt que tinguin els sòls adjacents, en el mateix nivell.
La composició granulomètrica de la grava ha de complir les condicions de filtratge fixades per la DF, en funció dels terrenys adjacents i del sistema previst d'evacuació d'aigua.
Les terres han de complir les especificacions fixades al seu plec de condicions.
La composició granulomètrica del tot-u ha de complir les especificacions fixades al seu plec de condicions.
En tota la superfície s'ha d'arribar, com a mínim, al grau de compactació previst expressat com a percentatge sobre la densitat màxima obtinguda en l'assaig Pròctor Modificat (UNE 103501).
RASA:
Toleràncies d'execució:
- Planor: ± 20 mm/m
- Nivells: ± 30 mm
RASA PER A INSTAL·LACIÓ DE TUBERIES:
El reblert ha d'estar format per dues zones:
- La zona baixa a una alçària fins a 30 cm per damunt de la generatriu superior del tub
- La zona alta, la resta de la rasa
El material de la zona baixa no ha de tenir matèria orgànica. El material de la zona alta ha de ser de forma que no produeixi danys a la canonada instal·lada.

2.- CONDICIONS DEL PROCÉS D'EXECUCIÓ

CONDICIONS GENERALS:
S'han de suspendre els treballs en cas de pluja quan la temperatura ambient sigui inferior a 0°C en el cas de graves o de tot-u, o inferior a 2°C en la resta de materials.
S'han de protegir els elements de servei públic que puguin resultar afectats per les obres.
S'han d'eliminar els elements que puguin entorpir els treballs d'execució de la partida.
Hi ha d'haver punts fixos de referència exteriors a la zona de treball, als quals s'hi han de referir totes les lectures topogràfiques.
Excepte en les rases de drenatje, en la resta de casos s'ha d'eliminar els materials inestables, turba o argila tova de la base per al rebliment.
L'ampliació o recrescuda de reblerts existents s'han de preparar de forma que es garanteixi la unió amb el nou reblert.
Les zones que per la seva forma puguin retenir aigua a la seva superfície s'han de corregir abans de l'execució.
El material s'ha d'estendre per tongades successives i uniformes, sensiblement paral·leles a la rasant final, i amb un gruix <= 25 cm.
No s'ha d'estendre cap tongada fins que la inferior compleixi les condicions exigides.
El material de cada tongada ha de tenir les característiques uniformes; en cas de no ser així, es buscaria la uniformitat mesclant-los amb els mitjans adequats.
Un cop estesa la tongada, si fos necessari, s'ha d'humitejar fins arribar al contingut òptim d'humitat, de manera uniforme.
Si el grau d'humitat de la tongada és superior a l'exigit, s'ha de dessecar mitjançant l'addició i mescla de materials secs o d'altres procediments adients.
S'han de mantenir els pendents i dispositius de desguàs necessaris per tal d'evitar entollaments, sense perill d'erosió.
Després de la pluja no s'ha d'estendre una nova tongada fins que l'última s'hagi assecat bé, o s'ha d'escarificar afegint la tongada següent més seca, de forma que l'humitat resultant sigui l'adient.
En l'execució de reblerts en contacte amb estructures de contenció, les tongades situades a ambdós costats de l'element han de quedar al mateix nivell.
Abans de la compactació cal comprovar que l'estructura amb la que estigui en contacte, ha assolit la resistència necessària.
Quan s'utilitzi corró vibratori per a compactar, ha de donar-se al final unes passades sense aplicar-hi vibració.
S'ha d'evitar el pas de vehicles per sobre de les capes en execució, fins que la compactació s'hagi completat.
S'ha de complir la normativa vigent en matèria mediambiental, de seguretat i salut i d'emmagatzematge i transport de productes de construcció.
Els treballs s'han de fer de manera que molestin el mínim possible als afectats.
En cas d'imprevistos, s'han de suspendre les obres i avisar a la DF.
RASA PER A INSTAL·LACIÓ DE TUBERIES:
El reblert definitiu s'ha de fer un cop aprobada la instal·lació per la DF.
S'ha de compactar amb les precaucions necessàries per a no produïr moviments ni danys a la canonada instal·lada.
GRAVES PER A DRENATGES:
S'ha d'evitar l'exposició prolongada del material a la intempèrie.
El material s'ha d'emmagatzemar i d'utilitzar de forma que s'eviti la seva disgregació i contaminació. En cas de trobar zones segregades o contaminades per pols, per contacte amb la superfície de base o per inclusió de materials estranys, cal procedir a la seva eliminació.
Els treballs s'han de fer de manera que s'eviti la contaminació de la grava amb materials estranys.
Quan la tongada hagi d'estar constituïda per materials de granulometria diferent, s'ha de crear entre ells una superfície contínua de separació.

3.- UNITAT I CRITERI D'AMIDAMENT

m3 de volum amidat segons les especificacions de la DT.
La partida d'obra inclou el subministrament i aportació del material en cas de graves, tot-u o material provinent del reciclatge de residus de la construcció, i no està inclòs en cas de que es tracti de terres.

4.- NORMATIVA DE COMPLIMENT OBLIGATORI

* Orden de 6 de febrero de 1976 por la que se aprueba el Pliego de Prescripciones Técnicas Generales para Obras de Carreteras y Puentes (PG-3).
* Orden FOM/1382/2002 de 16 de mayo, por la que se actualizan determinados artículos del pliego de prescripciones técnicas generales para obras de carreteras y puentes relativos a la construcción de explanaciones, drenajes y cimentaciones (PG-3).

5.- CONDICIONS DE CONTROL D'EXECUCIÓ I DE L'OBRA ACABADA

OPERACIONS DE CONTROL:
Les tasques de control a realitzar són les següents:
- Inspecció visual de la base sobre la que s'assentarà el reblert.
- Inspecció visual del material a la descàrrega dels camions, retirant el que presenti restes de terra vegetal, matèria orgànica o pedres de grandària superior a l'admissible.
- Control de l'estesa: comprovació visual del gruix i amplada de les tongades d'execució i control de la temperatura ambient.
- Control de compactació. Es considera com a lot de control, el material compactat en un dia, corresponent a una mateixa procedència i tongada d'estesa, amb una superfície màxima de 150 m2. Es realitzaran 5 determinacions de la humitat i densitat in-situ (ASTM D 30-17).
- Assaig de placa de càrrega (DIN 18134), cada 450 m2, i al menys un cop per capa de reblert. En la zona d'aplicació de la placa es determinarà la humitat in-situ (NLT-103).
- Presa de coordenades i cotes a banda i banda i sobre l'eix de la plataforma en la coronació del reblert, i control de l'amplada de la tongada estesa, cada 20 m lineals com a màxim.
- Inspecció visual per a detectar punts baixos capaços de retenir aigua.
CRITERIS DE PRESA DE MOSTRES:
Es seguiran els criteris que en cada cas, indiqui la DF. En general, els punts de control de densitat i humitat estaran uniformement repartits en sentit longitudinal i aleatòriament distribuïts en la secció transversal de la tongada. En el cas de reblerts d'estreps o elements

en els que es pugui produir una transició brusca de rigidesa, la distribució dels punts de control de compactació serà uniforme, a 50 cm dels paraments.
INTERPRETACIÓ DE RESULTATS I ACTUACIONS EN CAS D'INCOMPLIMENT:
No es podrà iniciar l'execució del reblert sense corregir els defectes observats a la base d'assentament.
Donada la rapidesa de la cadena operativa "extracció-compactació", la inspecció visual té una importància fonamental en el control dels reblerts, tant a nivell de materials com per a l'estesa.
La densitat obtinguda després de la compactació en coronació haurà de ser superior al 100 % de la màxima obtinguda en el Próctor Modificat (UNE 103501), i del 95 % en la resta de zones. En tot cas, la densitat ha de ser >= a la de les zones contigües al replè.
El contingut d'humitat de les capes compactades no serà causa de rebuig, excepte en el cas d'utilitzar, per causes justificades, sòls amb característiques expansives amb un inflament lliure <= 5%.
El valor del mòdul d'elasticitat (segon cicle) obtingut a la placa de càrrega ha de complir les limitacions establertes al plec de condicions.
En cas d'incompliment, el contractista corregirà la capa executada, per recompactació o substitució del material. En general, es treballarà sobre tota la tongada afectada (lot), a menys que el defecte de compactació estigui clarament localitzat. Els assaigs de comprovació de la compactació s'intensificaran al doble sobre les capes corregides.
Qualsevol altre cas d'execució incorrecta serà responsabilitat del Contractista, i la seva obligació serà reparar sense cost algun els errors que hagin sorgit.

F2 - DEMOLICIONS, ENDERROCS, MOVIMENT DE TERRES I GESTIÓ DE RESIDUS

F23 - APUNTALAMENTS I ESTREBADES

F231 - APUNTALAMENT I ESTREBADA

Plec de condicions
1.- DEFINICIÓ I CONDICIONS DE LES PARTIDES D'OBRA EXECUTADES

Col·locació d'elements d'apuntalament i d'estrebada per a comprimir les terres, per una protecció del 10% fins al 100%, amb fusta o elements metàl·lics.
S'han considerat els elements següents:
- Apuntalament i estrebada a cel obert de 3 m d'alçària, com a màxim
- Apuntalament i estrebada de rases i pous de 4 m d'amplària, com a màxim
L'execució de la unitat d'obra inclou les operacions següents:
- Preparació de la zona de treball
- Col·locació de l'apuntalament i l'estrebat de forma coordinada amb el procés d'excavació
- Desmuntatge de l'apuntalament i l'estrebat quan o autoritzi la DF.
CONDICIONS GENERALS:
La disposició, les seccions i les distàncies dels elements d'estrebada han de ser les que especifica la DT o, en el seu defecte, els que determini la DF.
L'estrebada ha de comprimir fortament les terres.
Les unions entre els elements de l'estrebada han d'estar fetes de manera que no es produeixin desplaçaments.
En acabar la jornada han de quedar estrebats tots els paraments que ho requereixin.

2.- CONDICIONS DEL PROCÉS D'EXECUCIÓ

L'ordre, la forma d'execució i els mitjans a utilitzar en cada cas, s'han d'ajustar a l'indicat per la DF.
En el cas que primer es faci tota l'excavació i després s'estrebi, l'excavació s'ha de fer de dalt a baix utilitzant plataformes suspeses.
Si les dues operacions es fan simultàniament, l'excavació s'ha de fer per franges horitzontals, d'alçària igual a la distància entre travesses, més 30 cm.
Durant els treballs s'ha de posar la màxima atenció en garantir la seguretat del personal.
En acabar la jornada no han de quedar parts inestables sense estrebar.
Diàriament s'han de revisar els treballs d'apuntalament i estrebada realitzats, particularment després de pluges, nevades o gelades i han de reforçar-se en cas necessari.

En cas d'imprevistos (terrenys inundats, olors de gas, restes de construccions, etc.), s'han de suspendre els treballs i avisar a la DF.

3.- UNITAT I CRITERI D'AMIDAMENT

m2 de superfície amidada segons les especificacions de la DT.

4.- NORMATIVA DE COMPLIMENT OBLIGATORI

Documento Básico de Seguridad estructural de cimientos DB-SE-C, parte II del CTE, aprobado por el Real Decreto 314/2006.
* Orden de 29 de diciembre de 1976, por la que se aprueba la Norma Tecnológica de la Edificación. NTE-ADZ/1976: Acondicionamiento del terreno. Desmontes. Zanjas y pozos.

F2 - DEMOLICIONS, ENDERROCS, MOVIMENT DE TERRES I GESTIÓ DE RESIDUS

F2A - SUBMINISTRAMENT DE TERRES

F2A1 - SUBMINISTRAMENT DE TERRES D'APORTACIÓ

Plec de condicions
1.- DEFINICIÓ I CONDICIONS DE LES PARTIDES D'OBRA EXECUTADES

Subministrament de terra d'aportació seleccionada, adequada o tolerable.
CONDICIONS GENERALS:
Les terres han de complir les especificacions del seu plec de condicions en funció del seu ús, i cal que tinguin l'aprovació de la DF.

2.- CONDICIONS DEL PROCÉS D'EXECUCIÓ

No hi han condicions específiques del procés d'execució.

3.- UNITAT I CRITERI D'AMIDAMENT

m3 de volum amidat segons les especificacions de la DT.
Es considera un increment per esponjament, respecte al volum teòric excavat, amb els criteris següents:
- Excavacions en terreny fluix: 15%
- Excavacions en terreny compacte: 20%
- Excavacions en terreny de trànsit: 25%
- Excavacions en roca: 25%

4.- NORMATIVA DE COMPLIMENT OBLIGATORI

No hi ha normativa de compliment obligatori.

F2 - DEMOLICIONS, ENDERROCS, MOVIMENT DE TERRES I GESTIÓ DE RESIDUS

F2R - GESTIÓ DE RESIDUS I MATERIAL D'EXCAVACIÓ

F2R2 - CLASSIFICACIÓ A PEU D'OBRA DE RESIDUS DE LA CONSTRUCCIÓ

Plec de condicions
1.- DEFINICIÓ I CONDICIONS DE LES PARTIDES D'OBRA EXECUTADES

Operacions destinades a la gestió dels residus generats en l'obra: residu de construcció o demolició o material d'excavació.
S'han considerat les operacions següents:
- Classificació dels residus en obra
CLASSIFICACIÓ DE RESIDUS:
S'han de separar els residus en les fraccions mínimes següents si es supera el límit especificat, d'acord amb el que especifica l'article 5.5 del REAL DECRETO 105/2008 :
- Formigó LER 170101 (formigó): >= 80 t
- Maons, teules, ceràmics LER 170103 (teules i materials ceràmics): >= 40 t
- Metall LER 170407 (metalls barrejats) >= 2 t
- Fusta LER 170201 (fusta): >= 1 t
- Vidre LER 170202 (vidre): >= 1 t
- Plàstic LER 170203 (plàstic) >= 0,5 t
- Paper i cartró LER 150101 (envasos de paper i cartró): >= 0,5 t
Els materials que no superin aquest límits o que no es corresponguin amb cap de les fraccions anteriors, han de quedar separats com a mínim en les fraccions següents:
- Inerts LER 170107 (mescles de formigó, maons, teules i materials ceràmics que no contenen substàncies perilloses)
- No especials LER 170904 (residus barrejats de construcció i demolició que no contenen, mercuri, PCB ni substàncies perilloses)
- Especials LER 170903* (altres residus de construcció i demolició (inclosos els residus barrejats, que contenen substàncies perilloses)
Els residus separats en les fraccions establertes al "Pla de Gestió de Residus de la Construcció i Enderroc" de l'obra, s'emmagatzemaran en els espais previstos a l'obra per a aquesta finalitat.
Els contenidors han d'estar senyalitzats clarament, en funció del tipus de residu que continguin, d'acord amb la separació selectiva prevista.
Els materials destinats a ser reutilitzats han de quedar separats, en funció del seu destí final.
RESIDUS ESPECIALS:
Els residus especials sempre s'han de separar.
Els residus especials s'han de dipositar en una zona d'emmagatzematge separada de la resta.
Temps màxim d'emmagatzematge: 6 mesos.
Els materials potencialment perillosos han d'estar separats per tipus compatibles i emmagatzemats en bidons o contenidors adequats, amb indicació del tipus de perillositat.
El contenidor de residus especials ha de situar-se en un lloc pla, fora del trànsit habitual de la maquinària d'obra, per tal d'evitar vessaments accidentals
Cal senyalitzar convenientment els diferents contenidors de residus especials, tenint en compte les incompatibilitats segons els símbols de perillositat representat en les etiquetes.
Els contenidors de residus especials han d'estar tapats i protegits de la pluja i la radiació solar excessiva.
Els bidons que contenen líquids perillosos (olis, desencofrants, etc.) s'han d'emmagatzemar en posició vertical i sobre cubetes de retenció de líquids per tal d'evitar fuites.
Els contenidors de residus especials s'han de col·locar sobre un terra impermeabilitzat.

2.- CONDICIONS DEL PROCÉS D'EXECUCIÓ

RESIDUS DE LA CONSTRUCCIÓ:
La manipulació dels materials s'ha de fer amb les proteccions adequades a la perillositat del mateix.

3.- UNITAT I CRITERI D'AMIDAMENT

CLASSIFICACIÓ DE RESIDUS:
m3 de volum realment classificat d'acord amb les especificacions del "Pla de Gestió de Residus de Construcció i Enderrocs" de l'obra.

4.- NORMATIVA DE COMPLIMENT OBLIGATORI

Real Decreto 105/2008, de 1 de febrero, por el que se regula la producción y gestión de los residuos de construcción y demolición.
Decret Legislatiu 1/2009, de 21 de juliol, pel qual s'aprova el Text refós de la Llei reguladora dels residus.
Orden MAM/304/2002, de 8 de febrero, por la cual se publican las operaciones de valorización y eliminación de residuos y la lista europea de residuos.
Corrección de errores de la Orden MAM/304/2002, de 8 de febrero, por la que se publican las operaciones de valorización y eliminación de residuos y lista europea de residuos.
Real Decreto 108/1991, de 1 de febrero, sobre la prevención y reducción de la contaminación del medio ambiente producida por el amianto.
Decret 89/2010, de 29 de juny, pel qual s'aprova el Programa de gestió de residus de la construcció de Catalunya (PROGROC), es regula la producció i gestió dels residus de la construcció i demolició, i el cànon sobre la deposició controlada dels residus de la construcció.

F2 - DEMOLICIONS, ENDERROCS, MOVIMENT DE TERRES I GESTIÓ DE RESIDUS

F2R - GESTIÓ DE RESIDUS I MATERIAL D'EXCAVACIÓ

F2R6 - CÀRREGA I TRANSPORT DE RESIDUS A INSTAL·LACIÓ AUTORITZADA

Plec de condicions

F2 - DEMOLICIONS, ENDERROCS, MOVIMENT DE TERRES I GESTIÓ DE RESIDUS

F2R - GESTIÓ DE RESIDUS I MATERIAL D'EXCAVACIÓ

F2RA - DEPOSICIÓ DE RESIDUS INSTAL·LACIÓ AUTORITZADA

Plec de condicions
1.- DEFINICIÓ I CONDICIONS DE LES PARTIDES D'OBRA EXECUTADES

Operacions destinades a la gestió dels residus generats en l'obra: residu de construcció o demolició o material d'excavació.
S'han considerat les operacions següents:
- Deposició del residu no reutilitzat en la instal·lació autoritzada de gestió on se li aplicarà el tractament de valorització, selecció i emmagatzematge o eliminació
DISPOSICIÓ DE RESIDUS:
Cada fracció s'ha de dipositar al lloc adequat legalment autoritzat per a que se li apliqui el tipus de tractament especificat en la DT: valorització, emmagatzematge o eliminació.

2.- CONDICIONS DEL PROCÉS D'EXECUCIÓ

RESIDUS DE LA CONSTRUCCIÓ:
La manipulació dels materials s'ha de fer amb les proteccions adequades a la perillositat del mateix.

3.- UNITAT I CRITERI D'AMIDAMENT

DISPOSICIÓ DE RESIDUS DE CONSTRUCCIÓ O DEMOLICIO INERTS O NO ESPECIALS I DE MATERIAL D'EXCAVACIÓ:
m3 de volum de cada tipus de residu dipositat a l'abocador o centre de recollida corresponent.
DISPOSICIÓ DE RESIDUS DE CONSTRUCCIÓ O DEMOLICIÓ ESPECIALS:
kg de pes de cada tipus de residu dipositat a l'abocador o centre de recollida corresponent.
DISPOSICIÓ DE RESIDUS:
La unitat d'obra inclou totes les despeses per la disposició de cada tipus de residu al centre

corresponent.
Inclou el cànon d'abocament del residu a dipòsit controlat segons el que determina la Llei 8/2008, el pagament del qual queda suspès segons la Llei 7/2011.
La empresa receptora del residu ha de facilitar al constructor la informació necessària per complimentar el certificat de disposició de residus, d'acord amb l'article 5.3 del REAL DECRETO 105/2008.

4.- NORMATIVA DE COMPLIMENT OBLIGATORI

Real Decreto 105/2008, de 1 de febrero, por el que se regula la producción y gestión de los residuos de construcción y demolición.
Decret Legislatiu 1/2009, de 21 de juliol, pel qual s'aprova el Text refós de la Llei reguladora dels residus.
Orden MAM/304/2002, de 8 de febrero, por la cual se publican las operaciones de valorización y eliminación de residuos y la lista europea de residuos.
Corrección de errores de la Orden MAM/304/2002, de 8 de febrero, por la que se publican las operaciones de valorización y eliminación de residuos y lista europea de residuos.
Real Decreto 108/1991, de 1 de febrero, sobre la prevención y reducción de la contaminación del medio ambiente producida por el amianto.
Llei 8/2008, del 10 de juliol, de finançament de les infraestructures de gestió dels residus i dels cànons sobre la disposició del rebuig dels residus.
Llei 7/2011, del 27 de juliol, de mesures fiscals i financeres.
Decret 89/2010, de 29 de juny, pel qual s'aprova el Programa de gestió de residus de la construcció de Catalunya (PROGROC), es regula la producció i gestió dels residus de la construcció i demolició, i el cànon sobre la deposició controlada dels residus de la construcció.

F2 - DEMOLICIONS, ENDERROCS, MOVIMENT DE TERRES I GESTIÓ DE RESIDUS

F2R - GESTIÓ DE RESIDUS I MATERIAL D'EXCAVACIÓ

F2RM - MATXUQUEIG MATERIAL PETRI A L'OBRA

Plec de condicions
1.- DEFINICIÓ I CONDICIONS DE LES PARTIDES D'OBRA EXECUTADES

Matxuqueig dels residus petris, generats als enderrocs de l'obra, o materials de rebuig, amb maquinària especialitzada d'acord amb el tipus de residu.
La unitat d'obra inclou les operacions de càrrega de la runa a la trituradora, i les operacions de classificació i càrrega del material triturat sobre camió o contenidor.
El material tractat ha de tenir una mida uniforme, que permeti la seva reutilització com a granulat.
Cada material, en funció de la seva classificació com a tipus de residu, s'ha de disposar en un lloc separat, per tal de facilitar la seva reutilització.

2.- CONDICIONS DEL PROCÉS D'EXECUCIÓ

La manipulació dels materials s'ha de fer amb les proteccions adequades a la perillositat del mateix.
S'ha de classificar la runa abans de matxucar-la, per tal que no es barregin materials incompatibles, en funció de la reutilització prevista.
Els materials potencialment contaminats, com components de xarxes de clavegueram o els que continguin fibrociment, no s'han de matxucar.

3.- UNITAT I CRITERI D'AMIDAMENT

m3 de volum de runa matxucada.

4.- NORMATIVA DE COMPLIMENT OBLIGATORI

Real Decreto 108/1991, de 1 de febrero, sobre la prevención y reducción de la contaminación del medio ambiente producida por el amianto.
Decret 34/1996, de 9 de gener, pel qual s'aprova el Catàleg de residus de Catalunya.
Decret 92/1999, de 6 d'abril, de modificació del Decret 34/1996, de 9 de gener, pel qual s'aprova el catàleg de Residus de Catalunya.

F3 - FONAMENTS, CONTENCIONS I TÚNELS

F315 - RASES I POUS

Plec de condicions
1.- DEFINICIÓ I CONDICIONS DE LES PARTIDES D'OBRA EXECUTADES

Formigonament d'estructures i elements estructurals, amb formigó en massa, armat, per a pretensar, formigó autocompactant i formigó lleuger, de central o elaborat a l'obra en planta dosificadora, que compleixi les prescripcions de la norma EHE, abocat directament des de camió, amb bomba o amb cubilot, i operacions auxiliars relacionades amb el formigonament i la cura del formigó.
S'han considerat els elements a formigonar següents:
- Rases i pous
L'execució de la unitat d'obra inclou les operacions següents:
Formigonament:
- Preparació de la zona de treball
- Humectació de l'encofrat
- Abocada del formigó
- Compactació del formigó mitjançant vibratge, en el seu cas
- Curat del formigó
CONDICIONS GENERALS:
En l'execució de l'element s'han de complir les prescripcions establertes en la norma EHE-08, en especial les que fan referència a la durabilitat del formigó i les armadures (art.8.2 i 37 de l'EHE-08) en funció de les classes d'exposició.
El formigó estructural ha de fabricar-se en centrals específiques
El formigó col·locat no ha de tenir disgregacions o buits a la massa.
Després del formigonament les armadures han de mantenir la posició prevista a la DT.
La secció de l'element no ha de quedar disminuïda en cap punt per la introducció d'elements de l'encofrat ni d'altres.
La DF comprovarà l'absència de defectes significatius en la superfície de formigó. En cas de considerar els defectes inadmissibles d'acord amb el projecte la DF valorarà la reparació.
L'element acabat ha de tenir una superfície uniforme, sense irregularitats.
Si la superfície ha de quedar vista ha de tenir, a més, una coloració uniforme sense regalims, taques, o elements adherits.
En el cas d'utilitzar matacà, les pedres han de quedar distribuïdes uniformement dins de la massa de formigó sense que es toquin entre elles.
La resistència característica del formigó es comprovarà d'acord amb l'article 86 de l'EHE-08
Les toleràncies d'execució han de complir l'especificat en l'article 5 de l'annex 11 de la norma EHE-08.
Les toleràncies en el recobriment i la posició de les armadures han de complir l'especificat a l'UNE 36831.
No s'accepten toleràncies en el replanteig d'eixos en l'execució de fonaments de mitgeres, buits d'ascensor, passos d'instal·lacions, etc., fora que ho autoritzi explícitament la DF.
RASES I POUS:
Toleràncies d'execució:
- Desviació en planta, del centre de gravetat: < 2% dimensió en la direcció considerada, ± 50 mm
- Nivells: - Cara superior del formigó de neteja: + 20 mm, - 50 mm - Cara superior del fonament: + 20 mm, - 50 mm - Gruix del formigó de neteja: - 30 mm
- Dimensions en planta: - Fonaments encofrats: + 40 mm; -20mm - Fonaments formigonats contra el terreny (D:dimensió considerada): - D <= 1 m: + 80 mm; -20mm - 1 m < D <= 2,5 m: + 120 mm , -20mm - D > 2,5 m: + 200 mm , -20mm
- Secció transversal (D:dimensió considerada): - En tots els casos: + 5%(<= 120 mm), -

5%(<= 20 mm) - D <= 30 cm: + 10 mm, - 8 mm - 30 cm < D <= 100 cm: + 12 mm, - 10 mm - 100 cm < D: + 24 mm, - 20 mm
- Planor (EHE-08 art.5.2.e): - Formigó de neteja: ± 16 mm/2 m - Cara superior del fonament: ± 16 mm/2 m - Cares laterals (fonaments encofrats)± 16 mm/2 m

2.- CONDICIONS DEL PROCÉS D'EXECUCIÓ

FORMIGONAMENT:
Si la superfície sobre la que s'ha de formigonar ha sofert gelada, s'ha d'eliminar prèviament la part afectada.
La temperatura dels elements on s'aboca el formigó ha de ser superior als 0°C.
El formigó s'ha de posar a l'obra abans que comenci l'adormiment, i a una temperatura >= 5°C.
La temperatura per a formigonar ha d'estar entre 5°C i 40°C. El formigonament s'ha de suspendre quan es prevegi que durant les 48 h següents la temperatura pot ser inferior a 0°C. Fora d'aquests límits, el formigonament requereix precaucions explícites i l'autorització de la DF
En aquest cas, s'han de fer provetes amb les mateixes condicions de l'obra, per a poder verificar la resistència realment assolida.
Si l'encofrat és de fusta, ha de tenir la humitat necessària per tal que no absorbeixi l'aigua del formigó.
No s'admet l'alumini en motlles que hagin d'estar en contacte amb el formigó.
No es procedirà al formigonat fins que la DF doni el vist-i-plau havent revisat armadures col·locades en posició definitiva.
La DF comprovarà l'absència de defectes significatius en la superfície de formigó. En cas de considerar els defectes inadmissibles d'acord amb el projecte la DF valorarà la reparació.
No es col·locarà en obra capes o tongades de formigó amb un gruix superior al que permeti una compactació completa de la massa
Si l'abocada del formigó es fa amb bomba, la DF ha d'aprovar la instal·lació de bombeig prèviament al formigonament.
No pot transcórrer més d'1,5 hora des de la fabricació del formigó fins el formigonament, a menys que la DF ho cregui convenient per aplicar medis que retardin l'adormiment.
No s'han de posar en contacte formigons fabricats amb tipus de ciments incompatibles entre ells.
L'abocada s'ha de fer des d'una alçària petita i sense que es produeixin disgregacions.
La compactació del formigó es realitzarà mitjançant processos adequats a la consistència de la mescla i de manera que s'eliminin forats i s'eviti la segregació.
S'ha de garantir que durant l'abocat i compactat del formigó no es produeixen desplaçaments de l'armadura.
La velocitat de formigonament ha de ser suficient per assegurar que l'aire no quedi agafat i assenti el formigó.
El formigonament s'ha de suspendre en cas de pluja o de vent fort. Eventualment, la continuació dels treballs, en la forma que es proposi, ha de ser aprovada per la DF.
En cap cas s'ha d'aturar el formigonament si no s'ha arribat a un junt adequat.
Els junts de formigonament han de ser aprovats per la DF abans del formigonat del junt.
En tornar a iniciar el formigonament del junt s'ha de retirar la capa superficial de morter, deixant els granulats al descobert i el junt net. Per a fer-ho no s'han d'utilitzar productes corrosius.
Abans de formigonar el junt s'ha d'humitejar, evitant que es facin tolls d'aigua en el junt.
Es poden utilitzar productes específics (com les resines epoxi) per a l'execució de junts sempre que es justifiqui i es supervisi per la DF.
Un cop reblert l'element no s'ha de corregir el seu aplomat, ni el seu anivellament.
Durant l'adormiment i primer període d'enduriment del formigó cal assegurar el manteniment de la humitat de l'element de formigó mitjançant el curat adequat i d'acord amb EHE-08.
Durant l'adormiment s'han d'evitar sobrecàrregues i vibracions que puguin provocar la fissuració de l'element.
FORMIGÓ ESTRUCTURAL:
La compactació s'ha de realitzar per vibratge. El gruix màxim de la tongada depèn del vibrador utilitzat. S'ha de vibrar fins que s'aconsegueixi una massa compacta i sense que es produeixin disgregacions.
El vibratge ha de fer-se més intens a les zones d'alta densitat d'armadures, a les cantonades i als paraments.

3.- UNITAT I CRITERI D'AMIDAMENT

FORMIGONAMENT:
m3 de volum amidat segons les especificacions de la DT, amb aquelles modificacions i singularitats acceptades prèviament i expressament per la DF.

4.- NORMATIVA DE COMPLIMENT OBLIGATORI

Real Decreto 1247/2008, de 18 de julio, por el que se aprueba la Instrucción de Hormigón Estructural (EHE-08).

5.- CONDICIONS DE CONTROL D'EXECUCIÓ I DE L'OBRA ACABADA

CONTROL D'EXECUCIÓ. OPERACIONS DE CONTROL:
Els punts de control més destacables són els següents:
- Aprovació del pla de formigonat presentat pel contractista.
- Inspecció visual de totes les excavacions abans de la col·locació de les armadures, amb observació de l'estat de neteja i entrada d'aigua en tot el recinte.
- Presa de coordenades i cotes de totes les unitats d'obra abans del formigonat.
- Observació de la superfície sobre la que s'ha d'estendre el formigó i de les condicions d'encofrat. Mesura de les dimensions de totes les unitats estructurals d'obra, entre els encofrats, abans de formigonar.
- Verificació de la correcte disposició de l'armat i de les mesures constructives per tal d'evitar moviments de la ferralla durant el formigonat.
- Inspecció del procés de formigonat amb control, entre d'altres aspectes, de la temperatura i condicions ambientals.
- Control del desencofrat i del procés i condicions de curat.
- Presa de coordenades i cotes dels punts que hagin de rebre prefabricats, després del formigonat.
CONTROL D'EXECUCIÓ. CRITERIS DE PRESA DE MOSTRES:
Els controls s'han de realitzar segons les indicacions de la DF, i el contingut del capítol 17 de la norma EHE-08.
CONTROL D'EXECUCIÓ. INTERPRETACIÓ DE RESULTATS I ACTUACIONS EN CAS D'INCOMPLIMENT:
No es podrà iniciar el formigonat d'un element sense la corresponent aprovació de la DF.
CONTROL DE L'OBRA ACABADA. OPERACIONS DE CONTROL:
Els punts de control més destacables són els següents:
- Inspecció visual de la unitat finalitzada i control de les condicions geomètriques d'acabat, segons l'article 100. Control de l'element construït de l'EHE-08.
- Assaigs d'informació complementària.
De les estructures projectades i construïdes d'acord a la Instrucció EHE-08, en les que els materials i l'execució hagin assolit la qualitat prevista, comprovada mitjançant els controls preceptius, sols necessiten sotmetre's a assaigs d'informació i en particular a proves de càrrega, les incloses en els següents supòsits:
- Quan així ho disposi les Instruccions, reglaments específics d'un tipus d'estructura o el plec de prescripcions tècniques particulars.
- Quan degut a caràcter particular de l'estructura convingui comprovar que la mateixa reuneix certes condicions específiques. En aquest cas el plec de prescripcions tècniques particulars establirà els assaigs oportuns que s'han de realitzar, indicant amb tota precisió la forma de realitzar-los i la manera d'interpretar els resultats.
- Quan a judici de la Direcció Facultativa existeixin dubtes raonables sobre la seguretat, funcionalitat o durabilitat de l'estructura.
CONTROL DE L'OBRA ACABADA. CRITERIS DE PRESA DE MOSTRES:
Els controls s'han de realitzar segons les indicacions de la DF, i el contingut del capítol 17 de la norma EHE-08.
CONTROL DE L'OBRA ACABADA. INTERPRETACIÓ DE RESULTATS I ACTUACIONS EN CAS D'INCOMPLIMENT:
Si s'aprecien deficiències importants en l'element construït, la DF podrà encarregar assaigs d'informació complementaria (testimonis, ultrasons, escleròmetre) sobre el formigó endurit, per tal de tenir coneixement de les condicions de resistència assolides o altres característiques de l'element formigonat.

F6 - TANCAMENTS I DIVISÒRIES

F61 - PARETS I ENVANS D'OBRA DE FÀBRICA

F612 - PARETS DE CERÀMICA

Plec de condicions
1.- DEFINICIÓ I CONDICIONS DE LES PARTIDES D'OBRA EXECUTADES

Formació de paret de 2,5 m d'alçària com a màxim, amb peces ceràmiques per a revestir d'una o dues cares vistes, col·locades amb morter.
S'han considerat els tipus següents:
- Situades entre pals de formigó
- Amb pilastres d'obra
L'execució de la unitat d'obra inclou les operacions següents:
- Replanteig
- Col·locació de les mires en les cantonades i estesa del fil entre mires
- Col·locació de les peces
- Repàs dels junts i neteja del parament
CONDICIONS GENERALS:
Ha de ser estable, plana i aplomada.
Les filades han de ser horitzontals.
Els maons han d'estar col·locats a trencajunt i han de cavalcar com a mínim 1/4 del seu llarg menys un junt.
Els junts han de ser plens i sense rebaves.
En les parets que hagin de quedar vistes, els junts horitzontals han d'estar matats per la part superior, si la DF no fixa altres condicions.
Les obertures han de portar una llinda resistent.
La paret amb pilastres d'obra, ha d'estar travada amb les pilastres i a l'acord amb d'altres parets, per filades alternatives.
La paret feta entre pals de formigó, ha de quedar unida amb morter als pals.
Gruix dels junts:
- Paret vista: 1 cm
- Paret per a revestir: 1,2 cm
Toleràncies d'execució:
- Replanteig d'eixos: - Parcials: ± 10 mm - Extrems: ± 20 mm
- Gruix dels junts: ± 2 mm
- Aplomat:

Alçària màxima de la paret (m)	Alçària (mm)	Aplomat (mm)
1	± 5	± 3
2,5	± 15	± 10

- Planor de les filades: - Paret vista: ± 5 mm/2 m - Paret per a revestir: ± 10 mm/2 m
- Horitzontalitat de les filades: ± 15 mm/total - Paret vista: ± 2 mm/m - Paret per a revestir: ± 3 mm/m

2.- CONDICIONS DEL PROCÉS D'EXECUCIÓ

S'ha de treballar a una temperatura ambient que oscil·li entre els 5°C i els 40°C i sense pluges si la paret és exterior. Si es sobrepassen aquests límits, s'ha de revisar l'obra executada 48 h abans i s'han d'enderrocar les parts afectades.
Amb vent superior a 50 km/h s'han de suspendre els treballs i s'han d'assegurar les parts que s'han fet.
L'obra s'ha d'aixecar, si és possible, per filades senceres.
Les peces per col·locar han de tenir la humitat necessària per tal que no absorbeixin ni cedeixin aigua al morter.
Les peces s'han de col·locar refregant-les sobre un llit de morter, sempre que ho permeti la dimensió de la peça, fins que el morter sobresurti pels junts horitzontal i vertical.

3.- UNITAT I CRITERI D'AMIDAMENT

m3 de volum amidat segons les especificacions de la DT
Amb deducció del volum corresponent a obertures, d'acord amb els criteris següents:
- Obertures <= 2 m2: No es dedueixen
- Obertures > 2 m2 i <= 4 m2: Es dedueixen el 50%
- Obertures > 4 m2: Es dedueixen el 100%
Als forats que no es dedueixin, o que es dedueixin parcialment, l'amidament inclou la feina de fer els retorns, com brancals. En cas de deduir-se el 100% del forat cal amidar també aquests paraments.

Aquests criteris inclouen la col·locació dels elements que configuren l'obertura, com és ara bastiments, excepte en el cas de forats de més de 4,00 m2 en què aquesta col·locació es compta a part.

4.- NORMATIVA DE COMPLIMENT OBLIGATORI

No hi ha normativa de compliment obligatori.

F6 - TANCAMENTS I DIVISÒRIES

F61 - PARETS I ENVANS D'OBRA DE FÀBRICA

F618 - PARETS DE BLOCS DE MORTER DE CIMENT

Plec de condicions
1.- DEFINICIÓ I CONDICIONS DE LES PARTIDES D'OBRA EXECUTADES

Formació de paret de 2,5 m d'alçària com a màxim, amb blocs de morter de ciment per a revestir o d'una o dues cares vistes, col·locats amb morter.
L'execució de la unitat d'obra inclou les operacions següents:
- Replanteig
- Col·locació de les mires en les cantonades i estesa del fil entre mires
- Col·locació de les peces
- Repàs dels junts i neteja del parament
CONDICIONS GENERALS:
No pot ser estructural.
L'element ha de ser estable, resistent, pla i aplomat.
Les peces han d'estar col·locades a trencajunts i les filades han de ser horitzontals.
La paret ha d'estar formada per peces senceres, excepte a les singularitats, on poden haver-hi peces de mig bloc, si el tipus de bloc es foradat, o de 3/4 o mig bloc, si es massís.
A totes les singularitats, els junts han de coincidir amb el modulat general.
Els junts horitzontals han d'estar plens i enrasats i si el tipus de bloc és encadellat, els verticals, si la DF no fixa cap altra condició.
L'acord amb d'altres parets ha d'estar fet sense travar els blocs. La unió cal que estigui feta amb elements auxiliars, d'acord amb els criteris fixats per la DF.
Les peces que formen els brancals, els junts de control i l'acord amb d'altres parets i paredons, han d'estar reblerts de formigó en tota l'alçària de la paret.
Hi ha d'haver un junt de control a les cantonades.
En els acords amb un sostre o amb qualsevol altre element estructural superior, cal que hi hagi un espai de 2 cm entre l'última filada i aquell element. Aquest espai s'ha d'haver reblert amb un material d'elasticitat compatible amb la deformació prevista del sostre, un cop l'estructura hagi adoptat les deformacions previstes, i mai abans de 24 h d'haver fet la paret.
Les obertures han de portar una llinda resistent.
Si hi ha regates, cal que siguin fetes amb màquina.
Junts de control:
- Separació: <= 12 m, <= 2 x alçària paret
- Separació en zones de grau sísmic >= VI: <= 5 m
Gruix dels junts:
- Verticals: 0,6 cm
- Horitzontals: <= 1,2 cm
Distància de l'última filada al sostre: 2 cm
Toleràncies d'execució:
- Replanteig d'eixos: - Parcials: ± 10 mm - Extrems: ± 20 mm
- Distància entre obertures: ± 20 mm
- Alçària: ± 15 mm/3 m, ± 25 mm/total
- Aplomat: ± 10 mm/3 m, ± 30 mm/total
- Gruix dels junts: - Horitzontals: + 2 mm - Verticals: ± 2 mm
- Distància entre l'última filada i el sostre: ± 5 mm
- Planor de les filades: - Paret vista: ± 5 mm/2 m - Paret per a revestir: ± 10 mm/2 m
- Horitzontalitat de les filades: ± 15 mm/total - Paret vista: ± 2 mm/m - Paret per a

revestir: ± 3 mm/m

2.- CONDICIONS DEL PROCÉS D'EXECUCIÓ

S'ha de treballar a una temperatura ambient que oscil·li entre els 5°C i els 40°C i sense pluges si la paret és exterior. Si es sobrepassen aquests límits, s'ha de revisar l'obra executada 48 h abans i s'han d'enderrocar les parts afectades.
Si la paret és exterior i el vent superior a 50 km/h, s'han de suspendre els treballs i assegurar les parts que s'han fet.
L'obra s'ha d'aixecar, si és possible, per filades senceres.
S'ha d'humitejar el bloc per col·locar només a la zona dels junts. Si el bloc conté additiu hidrofugant no s'ha d'humitejar.
Les peces que s'han de reblir de formigó, han de tenir la humitat necessària, abans de l'abocada, perquè no absorbeixin l'aigua del formigó. Si el bloc conté additiu hidrofugant, no s'ha d'humitejar.
El formigó dels brancals, dels junts de control i dels acords, s'ha d'abocar cada 5 filades, com a màxim, i ha de quedar compactat i sense buits dintre de les peces.

3.- UNITAT I CRITERI D'AMIDAMENT

m2 de superfície amidada segons les especificacions de la DT.
Amb deducció de la superfície corresponent a obertures, d'acord amb els criteris següents:
- Obertures <= 2 m2: No es dedueixen
- Obertures > 2 m2 i <= 4 m2: Es dedueixen el 50%
- Obertures > 4 m2: Es dedueixen el 100%
Als forats que no es dedueixin, o que es dedueixin parcialment, l'amidament inclou la feina de fer els retorns, com brancals. En cas de deduir-se el 100% del forat cal amidar també aquests paraments.
Aquests criteris inclouen la col·locació dels elements que configuren l'obertura, com és ara bastiments, excepte en el cas de forats de més de 4,00 m2 en què aquesta col·locació es compta a part.

4.- NORMATIVA DE COMPLIMENT OBLIGATORI

No hi ha normativa de compliment obligatori.

F7B4 - Familia 7B4

0.- ELEMENTOS QUE CONTEMPLA EL PLIEGO

F7B451F0.

Plec de condicions
1.- DEFINICIÓ I CONDICIONS DE LES PARTIDES D'OBRA EXECUTADES

Làmina separadora col·locada no adherida.
S'han considerat els materials següents:
- Feltre amb un 70% de fibres de polipropilè i un 30% de fibres de polietilè, sense teixir, termosoldat
- Feltre de polipropilè format per filaments sintètics no teixits lligats mecànicament
- Feltre de polièster termoestable fet amb fibres de polièster sense teixir, consolidat mecànicament mitjançant punxonament
- Feltre teixit de fibres de polipropilè
- Fibra de vidre amb insercions de fils de reforç longitudinals
L'execució de la unitat d'obra inclou les operacions següents:
- Neteja i preparació del suport
- Col·locació de la làmina
CONDICIONS GENERALS:

Ha de tenir un aspecte superficial pla i regular.
Ha de garantir la no adherència entre els components del sistema entre els que s'intercala.
Les característiques del material sobre el que s'estén la lamina haurà de coincidir amb el previst a Projecte, en el estudi i càlcul del geotèxtil.
Ha de ser imputrescible i compatible amb els materials amb què hagi d'estar en contacte.
Les làmines han de cavalcar entre elles.
No ha de quedar adherida al suport en cap punt.
Cavalcaments:
- Làmines geotèxtils en tracció mecànica: >= 30 cm
- Làmines separadores de polipropilè: >= 5 cm
- Làmines separadores de polietilè: >= 5 cm

2.- CONDICIONS DEL PROCÉS D'EXECUCIÓ

El suport ha de ser net, sense irregularitats que puguin perforar la làmina.
Les làmines col·locades s'han de protegir del pas de persones, equips o materials.
Els geotèxtils en tracció mecànica que no s'hagin sotmès a l'assaig de resistència a la intempèrie s'han de cobrir abans de 24 h des de la seva col·locació.

3.- UNITAT I CRITERI D'AMIDAMENT

m2 de superfície amidada segons les especificacions de la DT.
Amb deducció de la superfície corresponent a obertures, d'acord amb els criteris següents:
- Obertures <= 1 m2: No es dedueixen
- Obertures > 1 m2: Es dedueix el 100%
Aquests criteris inclouen les pèrdues de material corresponents a retalls i cavalcaments.

4.- NORMATIVA DE COMPLIMENT OBLIGATORI

No hi ha normativa de compliment obligatori.

5.- CONDICIONS DE CONTROL D'EXECUCIÓ I DE L'OBRA ACABADA

CONTROL D'EXECUCIÓ. OPERACIONS DE CONTROL:
Els punts de control més destacables són els següents:
- Inspecció visual del material abans de la seva col·locació, rebutjant les peces malmeses
CONTROL D'EXECUCIÓ. OPERACIONS DE CONTROL EN LÀMINES EN TRACCIÓ MECÀNICA:
Els punts de control més destacables són els següents:
- Inspecció visual de la superfície sobre la que s'ha d'estendre el geotèxtil
- Control del procediment d'execució, amb especial atenció als cavalcaments en junts longitudinals i transversals
- Control de longitud de soldadura del geotèxtil
CONTROL D'EXECUCIÓ. OPERACIONS DE CONTROL EN LÀMINES DE POLIPROPILÈ:
Els punts de control més destacables són els següents:
- Neteja i repàs del suport.
- Control del procediment d'execució, amb especial atenció als cavalcaments entre peces
CONTROL D'EXECUCIÓ. CRITERIS DE PRESA DE MOSTRES:
Els controls s'han de realitzar segons les instruccions de la DF.
CONTROL D'EXECUCIÓ. INTERPRETACIÓ DE RESULTATS I ACTUACIONS EN CAS D'INCOMPLIMENT:
Correcció per part del contractista de les irregularitats observades.
No s'ha de permetre la continuació dels treballs fins que no estiguin solucionats els defectes d'execució.
CONTROL D'EXECUCIÓ. INTERPRETACIÓ DE RESULTATS I ACTUACIONS EN CAS D'INCOMPLIMENT EN LÀMINES EN TRACCIÓ MECÀNICA:
Si les característiques del terreny inspeccionat fossin molt diferents de les previstes a Projecte, es realitzarà un nou estudi i càlcul del geotèxtil.
CONTROL DE L'OBRA ACABADA. OPERACIONS DE CONTROL:
Els punts de control més destacables són els següents:
Inspecció visual de la unitat acabada.
CONTROL DE L'OBRA ACABADA. CRITERIS DE PRESA DE MOSTRES:
Els controls s'han de realitzar segons les instruccions de la DF.
CONTROL DE L'OBRA ACABADA. INTERPRETACIÓ DE RESULTATS I ACTUACIONS EN CAS D'INCOMPLIMENT:
Correcció per part del contractista de les irregularitats observades.

F9 - FERMS I PAVIMENTS

F93 - BASES SOLERES I RECRESCUDES

F931 - BASES DE TOT-U

0.- ELEMENTOS QUE CONTEMPLA EL PLIEGO

F931201J.

Plec de condicions
1.- DEFINICIÓ I CONDICIONS DE LES PARTIDES D'OBRA EXECUTADES

Subbases o bases de tot-u per a paviments.
L'execució de la unitat d'obra inclou les operacions següents:
- Preparació i comprovació de la superfície d'assentament
- Aportació de material
- Estesa, humectació (si és necessària), i compactació de cada tongada
- Allisada de la superfície de l'última tongada
CONDICIONS GENERALS:
El material que s'utilitzi ha de complir les especificacions fixades en el plec de condicions corresponent.
Es pot utilitzar material granular reciclat de residus de la construcció o demolicions, provinent de planta autoritzada legalment per al tractament d'aquests residus.
La superfície de la capa ha de quedar plana i a nivell amb les rasants previstes a la DT.
La capa ha de tenir el pendent especificat a la DT o, en el seu defecte, el que especifiqui la DF.
La capa quedarà correctament anivellada de manera que no hi hagi zones que retinguin aigua sobre la seva superfície.
En tota la superfície s'ha d'arribar, com a mínim, al grau de compactació previst expressat com a percentatge sobre la densitat màxima obtinguda a l'assaig Pròctor Modificat, segons UNE-EN 13286-2.
BASE I SUBBASE PER A FERMS DE CARRETERES:
En capes de ferm de carreteres el tot-u utilitzat procedirà de la trituració, total o parcial, de pedra de cantera o grava natural.
Es podran utilitzar materials granulars reciclats, àrids reciclats de residus de construcció i demolició, àrids siderúrgics, subproductes i productes inerts de rebuig per a les categories de trànsit pesat T2 a T4.
Grau de compactació:
- Carreteres amb categoria de trànsit pesat T00 a T2: >= 100% PM, segons UNE 13286-2.
- Carreteres amb categoria de trànsit pesat T3, T4 i vorals: >= 98% PM, segons UNE 13286-2.
Valor del mòdul de deformació vertical Ev2 (assaig de càrrega de placa estàtica de 300 mm), segons UNE 103808:
- Categoria d'esplanada E3: - Categoria de trànsit pesat T00 a T2: >= 200 MPa - Categoria de trànsit pesat T1: >= 180 MPa - Categoria de trànsit pesat T2: >= 150 MPa - Categoria de trànsit pesat T3: >= 120 MPa - Categoria de trànsit pesat T4 i vorals: >= 100 MPa
- Categoria d'esplanada E2: - Categoria de trànsit pesat T1: >= 150 MPa - Categoria de trànsit pesat T2: >= 120 MPa - Categoria de trànsit pesat T3: >= 100 MPa - Categoria de trànsit pesat T4 i vorals: >= 80 MPa
- Categoria d'esplanada E1: - Categoria de trànsit pesat T2: >= 100 MPa - Categoria de trànsit pesat T3: >= 80 MPa - Categoria de trànsit pesat T4 i vorals: >= 80 MPa
A més, la relació Ev2/ Ev1 serà < a 2,2.
L'índex de Regularitat superficial IRI (NLT-330): Ha de complir amb els valors de la taula 510.7 del PG3 vigent.
Toleràncies d'execució:
- Rasant: + 0, -15 mm de la teòrica, en carreteres T00 a T2; + 0, -20 mm de la teòrica, en la resta de casos.
- Amplària: - 0 mm de la prevista en els plànols de seccions tipus.
- Gruix: - 0 mm del previst en els plànols de seccions tipus.

2.- CONDICIONS DEL PROCÉS D'EXECUCIÓ

CONDICIONS GENERALS:
El tot-u estarà exempt de tot tipus de matèries estranyes que puguin afectar la durabilitat de la capa.
L'equip d'estesa ha de complir les especificacions de l'article 510.4.4 del PG3 vigent.
La capa no s'ha d'estendre fins que s'hagi comprovat que la superfície sobre la que ha d'assentar-se té les condicions de qualitat i formes previstes, amb les toleràncies establertes.
Si en aquesta superfície hi ha defectes o irregularitats que excedeixen les tolerables, s'han de corregir abans de l'execució de la partida d'obra, d'acord amb les instruccions de la DF.
En el cas que el tot-u no es fabriqui a central, abans d'estendre un tongada, es procedirà a la seva homogeneïtzació i humidificació, si es considera necessari.
Durant les operacions de transport es prendran les degudes precaucions per a evitar les segregacions i les variacions d'humitat.
L'equip de compactació complirà les especificacions de l'article 510.4.5 del PG3 vigent.
L'estesa s'ha de realitzar, prenent cura d'evitar segregacions i contaminacions, en tongades de gruix no superior a 30 cm.
Totes les aportacions d'aigua han de fer-se abans de la compactació. Després, l'única humectació admissible és la de la preparació per a col·locar la capa següent.
La compactació s'ha de fer de forma continua i sistemàtica disposant l'equip necessari per a aconseguir la densitat exigida.
Si l'estesa del tot-u es fa per franges, la compactació ha d'incloure 15 cm de l'anterior, com a mínim.
Les zones que, per la seva reduïda extensió, el seu pendent o la seva proximitat a obres de pas o desguàs, murs o estructures, no permetin la utilització de l'equip habitual, s'han de compactar amb els mitjans adequats al cas per tal d'aconseguir la densitat prevista.
No s'autoritza el pas de vehicles i maquinària fins que la capa no s'hagi consolidat definitivament. Els defectes que es derivin d'aquest incompliment han de ser reparats pel contractista segons les indicacions de la DF.
BASE I SUBBASE PER A FERMS DE CARRETERES:
La fabricació de tot-u per al seu ús en ferms de carretera amb categoria de trànsit pesant T00 a T2 es farà en central i no "in situ". L'addició de l'aigua de compactació també s'ha de fer a central excepte quan la DF autoritzi el contrari.
El material es pot utilitzar sempre que les condicions climatològiques no hagin produït alteracions en la seva humitat de tal manera que es superen els valors següents:
- T00 a T1: ± 1 % respecte de la humitat òptima
- T2 a T4 i vorals: ± 1,5 / + 1 % respecte de la humitat óptima
Es realitzarà un tram de prova, amb una longitud no inferior a la definida en el Plec de Prescripcions Tècniques Particulars. La DF definirà si es pot acceptar la realització del tram de prova com a part integrant de l'obra en construcció.
A la vista dels resultats obtinguts, el Director d'Obra ha de definir si és acceptable o no la fórmula de treball i si són acceptables o no els equips proposats pel Contractista.

3.- UNITAT I CRITERI D'AMIDAMENT

m3 de volum amidat segons les especificacions de la DT.
L'abonament dels treballs de preparació de la superfície d'assentament correspon a la unitat d'obra de la capa subjacent.
No són d'abonament els sobreamples laterals ni els necessaris per a compensar la minva de gruixos de capes subjacents.

4.- NORMATIVA DE COMPLIMENT OBLIGATORI

* Orden de 6 de febrero de 1976 por la que se aprueba el Pliego de Prescripciones Técnicas Generales para Obras de Carreteras y Puentes (PG-3).
* Orden FOM/2523/2014, de 12 de diciembre, por la que se actualizan determinados artículos del Pliego de Prescripciones Técnicas Generales para Obras de Carreteras y Puentes, relativos a materiales básicos, a firmes y pavimentos, y a señalización, balizamiento y sistemas de contención de vehículos (PG-3).
BASE I SUBBASE PER A FERMS DE CARRETERES:
Orden FOM/3460/2003, de 28 de noviembre, por lo que se aprueba la norma 6.1-IC Secciones del firme, de la Instrucción Técnica de Carreteras.

5.- CONDICIONS DE CONTROL D'EXECUCIÓ I DE L'OBRA ACABADA

CONTROL D'EXECUCIÓ. OPERACIONS DE CONTROL EN FERMS DE CARRETERES:
Abans d'iniciar la posada en obra del tot-u s'executarà un tram de prova per a comprovar:
- La fórmula de treball.
- La forma d'actuació dels equips d'extensió i compactació.
- El pla de compactació.
- La correspondència entre els mètodes de control que estableix el Plec de Prescripcions Tècniques Particulars o mitjançant assaig i els resultats "in situ".
Les tasques de control a realitzar són les següents:
- Inspecció visual del material a la descàrrega dels camions, retirant el que presenti restes de terra vegetal, matèria orgànica o pedres de grandària superior a l'admissible.
- Inspecció visual de l'estat de la superfície sobre la que s'ha d'estendre la capa.
- Gruix de la capa estesa mitjançant punxó graduat amb la freqüència que estableixi el DO.
- Humitat en el moment de la compactació, mitjançant procediment aprovat pel DO.
- Composició i forma d'actuació de l'equip de posada en obra i compactació.
- Inspecció visual de l'estat de la superfície després del pas d'un camió carregat sobre ella.
- Inspecció visual per a detectar punts baixos capaços de retenir aigua.
CONTROL DE L'OBRA ACABADA. OPERACIONS DE CONTROL EN FERMS DE CARRETERES:
Es considera com un lot de control el menor que resulti d'aplicar els 3 criteris següents aplicats sobre una tongada:
- Una longitud de 500 de calçada
- Una superfície de 3.500 m2 de calçada
- La fracció construïda diàriament
Els assajos "in situ" i presa de mostres es faran en punts escollits aleatòriament, amb un punt per hm com a mínim.
Les tasques de control a realitzar són les següents:
- Determinació de la humitat i de la densitat, en 7 punts escollits aleatòriament per cada lot.
- Assaig de càrrega de placa de 300 mm de diàmetre, segons UNE 103808, per lot. Determinació de la humitat natural, segons UNE 103808, en el mateix lloc que l'assaig de càrrega.
- Comparació entre la rasant acabada i l'establerta en el projecte, en l'eix, ruptura de peralt, en el cas que n'hi hagi i cantells de perfils transversals.
- Comprovació de l'amplada de la capa i el gruix en perfils transversals cada 20 m.
- Control de la regularitat superficial mitjançant la determinació de l'índex de Regularitat Internacional (IRI) (NLT 330), en trams de 1000 m, després de 24 h de la seva execució i abans de l'extensió de la següent capa.
CONTROL DE L'OBRA ACABADA. INTERPRETACIÓ DE RESULTATS I ACTUACIONS EN CAS D'INCOMPLIMENT EN FERMS DE CARRETERES:
El lot de control definit (500 m de calçada, 3500 m2 de calçada o fracció construïda diàriament) s'haurà d'acceptar o rebutjar globalment.
Les condicions d'acceptació són les següents:
- Densitat: - La densitat mitjana obtinguda no deurà ser inferior a l'especificada; no més de 2 individus de la mostra assajada podran presentar resultats individuals per sota de la prescrita en més de 2 punts percentuals. Si la densitat mitja obtinguda és inferior, es tornarà a compactar fins a aconseguir la densitat especificada.
- Humitat: - Els resultats obtinguts tindran caràcter informatiu i no constituiran, per si mateixos, causa de rebuig o acceptació.
- Capacitat de suport: - El mòdul de deformació vertical Ev2 i la relació de mòduls Ev2/Ev1 no han de ser inferiors als especificats a l'article 510.7.2 del PG3 vigent. En cas contrari es tornarà a compactar fins que s'obtinguin aquests valors.
- Gruix: - El gruix mig obtingut no ha de ser inferior al previst en els Plànols de Projecte. En cas d'incompliment es procedirà de la següent manera: - Si és superior o igual al 85% de l'especificat i no hi ha problemes d'entollament, s'acceptarà la capa sempre que es compensi la minva de gruix amb el gruix addicional a la capa superior, per compte del Contractista. - Si és inferior o igual al 85% de l'especificat, s'ha d'escarificar la capa en una profunditat de 15 cm com a mínim, s'afegirà el material necessari de les mateixes característiques i es tornarà a compactar i a refinar la capa per compte del Contractista.
- No s'admetrà que més d'un 15% de la llargària del lot tingui un gruix inferior a l'especificat en els Plànols en més d'un 10%. En cas d'incompliment es dividirà el lot en 2 parts iguals i sobre cada un d'ells s'aplicaran els criteris anteriors.
- Rasant: - Les diferències de cota entre la superfície obtinguda i l'establerta en els Plànols del Projecte no superarà les toleràncies especificades a l'article 510.7.3 del PG3 vigent, ni existiran zones que retinguin aigua: - Si la tolerància es supera per defecte i no hi ha problemes d'entollament, s'acceptarà la superfície sempre que es compensi la minva amb el gruix addicional necessari, per compte del Contractista. - Si la tolerància es supera per excés, aquest es corregirà per compte del Contractista.
- Regularitat superficial: - Quan els resultats obtinguts excedeixin els límits establerts, es procedirà de la següent manera: - Si excedeixen en menys d'un 10% de la llargària del tram controlat s'aplicarà una penalització econòmica del 10%. - Si excedeixen en més del 10% de la llargària del tram controlat, s'ha d'escarificar la capa en una profunditat mínima de 15 cm i es tornarà a compactar i refinar per compte del Contractista.

F9 - FERMS I PAVIMENTS

F93 - BASES SOLERES I RECRESCUDES

F932 - BASES DE SAULÓ

1.- DEFINICIÓ I CONDICIONS DELS ELEMENTS

Sorra procedent de roca granítica meteoritzada, obtinguda per excavació.
CARACTERÍSTIQUES GENERALS:
El tipus de material utilitzat ha de ser l'indicat a la DT o en el seu defecte el que determini la DF.
Els materials no han de ser susceptibles a meteorització o alteració física o química. Han de poder barrejar-se amb aigua sense donar lloc a dissolucions perjudicials per a l'estructura, per altres capes de ferm, o que puguin contaminar.
Durant l'extracció s'ha de retirar la capa vegetal. No ha de tenir argiles, margues o d'altres matèries estranyes.
La fracció que passa pel tamís 0,08 (UNE 7050) ha de ser inferior a 2/3, en pes, de la que passa pel tamís 0,40 (UNE 7050).
La composició granulomètrica ha de ser l'adequada al seu ús i ha de ser la que es defineix a la partida d'obra en què intervingui o, si no hi consta, la que estableixi explícitament la DF.
A la vegada, els grànuls han de tenir forma arrodonida o polièdrica, i han de ser nets, resistents i de granulometria uniforme.
Coeficient de desgast "Los Angeles" (NLT-149): < 50
Índex CBR (NLT-111): > 20
Contingut de matèria orgànica: Nul
Mida del granulat:
- Sauló garbellat: <= 50 mm
- Sauló no garbellat: <= 1/2 gruix de la tongada

2.- CONDICIONS DE SUBMINISTRAMENT I EMMAGATZEMATGE

Subministrament i emmagatzematge: De manera que no s'alterin les seves condicions.

3.- UNITAT I CRITERI D'AMIDAMENT

Unitat d'amidament: la indicada a la descripció de l'element
Criteri d'amidament: quantitat necessària subministrada a l'obra

4.- NORMATIVA DE COMPLIMENT OBLIGATORI

No hi ha normativa de compliment obligatori.

5.- CONDICIONS DE CONTROL DE RECEPCIÓ

OPERACIONS DE CONTROL:
Les tasques de control a realitzar són les següents:
Abans de començar l'obra, quan hagi canvi de procedència del material, o amb la freqüència indicada durant la seva execució, es realitzaran els següents assaigs d'identificació del material:
- Per a cada 1000 m3 o fracció diària i sobre 2 mostres: - Assaig granulomètric (UNE EN 933-1), - Assaig d'equivalent de sorra (UNE EN 933-8) - I en el seu cas, assaig de blau de metilè (UNE EN 933-9)
- Per a cada 5000 m3, o 1 cop a la setmana si el volum executat és menor: - Determinació dels límits d'Atterberg (UNE 103103 i UNE 103104) - Assaig Próctor Modificat (UNE 103501)
- Humitat natural (UNE EN 1097-5)
- Per a cada 20000 m3 o 1 cop al mes si el volum executat és menor: - Coeficient de desgast

de "Los Angeles" (UNE-EN 1097-2) - Assaig CBR (UNE 103502), cada 4500 m3 o cada setmana si el volum executat és menor.
El Director de les obres podrà reduir a la meitat la freqüència dels assaigs si considera que els materials són suficientment homogenis, o si en el control de recepció de la unitat acabada s'han aprovat 10 lots consecutius.
CRITERIS DE PRESA DE MOSTRES:
S'han de seguir les instruccions de la DF i els criteris de les normes de procediment indicades en cada assaig.
INTERPRETACIÓ DE RESULTATS I ACTUACIONS EN CAS D'INCOMPLIMENT:
Els resultats dels assaigs d'identificació han de complir estrictament les especificacions indicades, en cas contrari, no s'autoritzarà l'ús del material corresponent.

1.- DEFINICIÓ I CONDICIONS DE LES PARTIDES D'OBRA EXECUTADES

Formació de subbase o base per a paviment, amb sauló.
L'execució de la unitat d'obra inclou les operacions següents:
- Preparació i comprovació de la superfície d'assentament
- Aportació de material
- Estesa, humectació (si és necessària), i compactació de cada tongada
- Allisada de la superfície de l'última tongada

CONDICIONS GENERALS:
La capa ha de tenir el pendent especificat a la DT o, en el seu defecte, el que especifiqui la DF.
S'han de mantenir els pendents i dispositius de desguàs necessaris per tal d'evitar entollaments.
La superfície de la capa ha de quedar plana i a nivell amb les rasants previstes a la DT.
En tota la superfície s'ha d'arribar, com a mínim, al grau de compactació previst expressat com a percentatge sobre la densitat màxima obtinguda en l'assaig Pròctor Modificat (UNE 103501).
Mòdul Ev2 (assaig de placa de càrrega) (NLT 357):
- Esplanada (trànsit T3): >= 104 MPa
- Esplanada (trànsit T4-vorals): >= 78 MPa
- Subbase (trànsit T3): >= 80 MPa
- Subbase (trànsit T4-vorals): >= 60 MPa

A més, la relació Ev2/ Ev1 serà < a 2,2.
Toleràncies d'execució:
- Nivell de la superfície: ± 20 mm
- Replanteig de rasants: + 0, - 1/5 del gruix teòric
- Planor: ± 10 mm/3 m

2.- CONDICIONS DEL PROCÉS D'EXECUCIÓ

S'han d'aturar els treballs quan la temperatura ambient sigui inferior a 2°C.
El material es pot utilitzar sempre que les condicions climatològiques no hagin produït alteracions en la seva humitat.
Abans de la utilització d'un tipus de material, serà preceptiva la realització d'un tram de prova, per tal de fixar la composició i forma d'actuació de l'equip compactador i per a determinar la humitat de compactació més adient al procediment d'execució. La DF decidirà si es acceptable la realització d'aquesta prova com a part integrant de l'obra.
La capa no s'ha d'estendre fins que s'hagi comprovat que la superfície sobre la que ha d'assentar-se té les condicions de qualitat i formes previstes, amb les toleràncies establertes. Si en aquesta superfície hi ha defectes o irregularitats que excedeixen les tolerables, s'han de corregir abans de l'execució de la partida d'obra, d'acord amb les instruccions de la DF.
L'estesa s'ha de realitzar, prenent cura d'evitar segregacions i contaminacions, en tongades de gruix no superior a 30 cm.
No s'ha d'estendre cap tongada mentre no s'hagi comprovat el grau de compactació de la precedent.
El contingut òptim d'humitat s'ha de determinar a l'obra, en funció de la maquinària disponible i dels resultats dels assaigs realitzats.
Abans d'estendre una tongada es pot homogeneïtzar i humidificar, si es considera necessari.
Totes les aportacions d'aigua han de fer-se abans de la compactació. Després, l'única humectació admissible és la de la preparació per a col·locar la capa següent.
La compactació s'ha d'efectuar longitudinalment, començant per les vores exteriors i progressant cap al centre per a cavalcar-se en cada recorregut en un ample no inferior a 1/3 del de l'element compactador.
La compactació se ha d'efectuar contínua i sistemàticament. Si es realitza per franges, quan es compacti una d'elles s'ampliarà la zona de compactat per a incloure com a mínim 15 cm de la franja anterior.
Les zones que, per la seva reduïda extensió, el seu pendent o la seva proximitat a obres de pas o desguàs, murs o estructures, no permetin la utilització de l'equip habitual, s'han de compactar amb els mitjans adequats al cas per tal d'aconseguir la densitat prevista.
No s'autoritza el pas de vehicles i maquinària fins que la capa no s'hagi consolidat definitivament. Els defectes que es derivin d'aquest incompliment han de ser reparats pel contractista segons les indicacions de la DF.

3.- UNITAT I CRITERI D'AMIDAMENT

m3 de volum amidat segons les especificacions de la DT.
L'abonament dels treballs de preparació de la superfície d'assentament correspon a la unitat d'obra de la capa subjacent.
No són d'abonament els escreixos laterals ni els necessaris per a compensar la minva de gruixos de capes subjacents.

4.- NORMATIVA DE COMPLIMENT OBLIGATORI

* Orden FOM/3460/2003, de 28 de noviembre, por lo que se aprueba la norma 6.1-IC Secciones del firme, de la Instrucción Técnica de Carreteras.

5.- CONDICIONS DE CONTROL D'EXECUCIÓ I DE L'OBRA ACABADA

CONTROL D'EXECUCIÓ. OPERACIONS DE CONTROL:
Es considera com un lot de control el menor que resulti d'aplicar els 3 criteris següents aplicats sobre una tongada:
- Una longitud de 500 de calçada
- Una superfície de 3.500 m2 de calçada
- La fracció construïda diàriament

Les tasques de control a realitzar són les següents:
- Inspecció visual del material a la descàrrega dels camions, retirant el que presenti restes de terra vegetal, matèria orgànica o pedres de grandària superior a l'admissible.
- Inspecció visual de l'estat de la superfície sobre la que s'ha d'estendre la capa.
- Presa de coordenades i cotes a banda i banda i sobre l'eix de la capa, i control de l'amplada de la tongada estesa, cada 10 m lineals com a màxim.
- Execució d'un tram de prova que, a efectes de control, es tractarà com un lot d'execució.
- Comprovació de les toleràncies d'execució i control de la superfície sobre la que s'ha d'estendre la capa. Inspecció visual de l'estat de la superfície després del pas d'un camió carregat sobre ella.
- Control de l'estesa: comprovació visual del gruix, amplada i pendent transversal de les tongades d'execució i control de la temperatura ambient.
- Control de compactació. Es realitzaran 7 determinacions de la humitat i densitat in-situ.
- Assaig de placa de càrrega (NLT 357), sobre cada lot. En la zona d'aplicació de la placa es determinarà la humitat in-situ.
- Inspecció visual per a detectar punts baixos capaços de retenir aigua.

CONTROL DE L'OBRA ACABADA. OPERACIONS DE CONTROL:
Les tasques de control a realitzar són les següents:
- Comparació entre la rasant acabada i l'establerta en el projecte: comprovació de l'existència de ruptura de peralt; comprovació de l'amplada de la capa; revisió dels cantells de perfils transversals.
- Control de la regularitat superficial mitjançant la determinació de l'índex de regularitat internacional (IRI) (NLT 330).

CRITERIS DE PRESA DE MOSTRES:
S'han de seguir els criteris que en cada cas, indiqui la DF. Els punts de control de densitat i humitat han d'estar uniformement repartits en sentit longitudinal i aleatòriament distribuïts en la secció transversal de la tongada.
CONTROL D'EXECUCIÓ. INTERPRETACIÓ DE RESULTATS I ACTUACIONS EN CAS D'INCOMPLIMENT:
No s'iniciarà l'execució d'aquesta unitat sense la corresponent aprovació del tram de prova per part de la DF.
No es podrà iniciar l'execució de la capa, sense que la superfície sobre la que s'ha d'assentar compleixi les exigències del plec de condicions.
S'aturaran els treballs d'estesa quan la temperatura ambient estigui per sota del límit establert al plec, o quan s'observi que es produeix segregació o contaminació del material.
Les densitats seques obtingudes en la capa compactada hauran de ser iguals o superiors a les especificades en el plec de condicions, en cada un dels punts de la mostra. Es podran admetre un màxim d'un 40% de punts amb resultat un 2% per sota del valor especificat, sempre que la mitjana del conjunt compleixi l'especificat.
En cas d'incompliment, el contractista corregirà la capa executada, per recompactació o

substitució del material. En general, es treballarà sobre tota la tongada afectada (lot), a menys que el defecte de compactació estigui clarament localitzat. Els assaigs de comprovació de la compactació s'intensificaran al doble sobre les capes corregides.
El contingut d'humitat de les capes compactades tindrà caràcter informatiu, i no serà per sí mateix causa de rebuig.
El valor del mòdul de compressibilitat (segon cicle) obtingut a la placa de càrrega complirà les limitacions establertes al plec de condicions. En cas contrari, es recompactarà fins a aconseguir els valors especificats.
Correcció, per part del contractista, dels defectes observats en el control geomètric i de regularitat superficial.
CONTROL DE L'OBRA ACABADA. INTERPRETACIÓ DE RESULTATS I ACTUACIONS EN CAS D'INCOMPLIMENT:
Correcció, per part del contractista, dels defectes observats en el control geomètric i de regularitat superficial.

F9 - FERMS I PAVIMENTS

F93 - BASES SOLERES I RECRESCUDES

F935 - BASES DE GRANULAT-CIMENT

Plec de condicions
1.- DEFINICIÓ I CONDICIONS DE LES PARTIDES D'OBRA EXECUTADES

Formació de base o subbase per a ferm de carreteres amb la mescla, realitzada a central, de material granular, ciment, aigua i, eventualment additius.
S'han considerat els tipus següents, en funció del tipus de material granular utilitzat:
- Base o subbase de sòl-ciment
- Base o subbase de grava-ciment
L'execució de la unitat d'obra inclou les operacions següents:
- Preparació i comprovació de la superfície d'assentament
- Estesa de la mescla
- Prefissuració, quan sigui necessari
- Compactació i acabament
CONDICIONS GENERALS:
La capa ha de tenir el pendent especificat a la DT o, en el seu defecte, el que especifiqui la DF.
La superfície de la capa ha de quedar plana i a nivell amb les rasants previstes a la DT.
El gruix de la capa de sòl-ciment o grava-ciment complirà el que indica la Norma 6.1 IC de Seccions de ferm i 6.3 IC Rehabilitació de ferms i en cap cas serà inferior a 20 cm.
Després de la compactació la densitat no ha de ser inferior al 98% de la densitat màxima obtinguda en l'assaig Pròctor Modificat, segons UNE-EN 13286-2.
Resistència a la compressió al cap de 7 dies en Mpa, segons UNE-EN 13286-41:
- Sòl-ciment: - Calçada i vorals: 2,5 <= RC <= 4,5
- Grava-ciment: - Calçada: 4,5 <= RC <= 7,0 - Vorals: 4,5 <= RC <= 6,0
La superfície de la capa acabada ha de presentar una textura uniforme, sense segregacions ni ondulacions i amb els pendents adequats.
Índex de Regularitat Internacional IRI (NLT-330): Ha de complir amb els valors de la taula 513.8 del PG 3/75 modificat per ORDEN FOM 2523/2014.
Toleràncies d'execució:
- Rasant: + 0, - 15 mm de la teòrica
- Amplària: ± 10 cm de la prevista en els plànols de seccions tipus
- Gruix: - 0 mm del previst en els plànols de seccions tipus

2.- CONDICIONS DEL PROCÉS D'EXECUCIÓ

S'han d'aturar els treballs:
- Quan la temperatura ambient a l'ombra sigui superior a 35 ºC.
- Quan la temperatura ambient a l'ombra sigui inferior a 5 ºC o puguin produir-se gelades.
- Quan es produeixin precipitacions atmosfèriques intenses.
La barreja del material granular i el ciment es realitzarà a central que ha de complir les prescripcions de l'article 513 del PG3 vigent.

Durant el transport al lloc de treball es tindran les precaucions necessàries per reduir al mínim la segregació i les variacions d'humitat.
La capa no s'ha d'estendre fins que s'hagi comprovat que la superfície sobre la que ha d'assentar-se té les condicions de qualitat i formes previstes, amb les toleràncies establertes. Si en aquesta superfície hi ha defectes o irregularitats que excedeixen les tolerables, s'han de corregir abans de l'execució de la partida d'obra, d'acord amb les instruccions de la DF.
En època seca i calorosa, quan sigui previsible una pèrdua d'humitat del material granular i abans de la seva extensió, es regarà lleugerament la superfície de suport evitant que quedi entollada.
L'abocada i l'estesa s'han de realitzar tenint cura d'evitar segregacions i contaminacions.
El gruix de la tongada abans de compactar ha de ser tal que després del piconatge s'obtingui el gruix previst a la DT, amb les toleràncies establertes.
En cap cas es permet el recrescut del gruix en capes primes un cop iniciada la compactació.
Sempre que sigui possible l'extensió s'ha de fer a tota l'amplària. Quan no es pugui s'ha de començar per la vora inferior i s'ha de fer per franges longitudinals.
No s'han de col·locar franges contigües quan no es pugui garantir que la compactació i acabat de la segona franja s'acabi durant el termini de treballabilitat de la primera, excepte en el cas que la DF permeti l'execució d'un junt de construcció longitudinal.
Es realitzarà una prefissuració longitudinal en els següents casos:
- Carreteres amb categoria de trànsit T00 a T2: - Amplada capa estesa: > 4 m - Superfície calçada: > 70.000 m2
- Resta dels casos: - Amplada capa estesa: > 5 m
Es farà una prefissuració transversal en els casos assenyalats en la Norma 6.1 IC de Seccions de ferm i 6.3 IC Rehabilitació de ferms o quan ho indiqui la DF.
Per a això, abans de començar la compactació, es faran juntes longitudinals o transversals en fresc que han de complir el següent:
- Fondària: > = 2/3 gruix de la capa
- Separació junts transversals: 3 a 4 m
La compactació s'ha de fer de forma continua i sistemàtica durant el termini de treballabilitat de la mescla i disposant l'equip necessari per a aconseguir la densitat prescrita a l'apartat anterior.
Quan l'extensió es realitzi per franges, la zona de compactació ha d'incloure, com a mínim, 15 cm de l'anterior.
Durant la compactació i especialment en temps sec i calorós la superfície s'ha de mantenir humida.
A qualsevol secció transversal, la compactació ha de finalitzar-se abans que acabi el termini de treballabilitat de la capa contigua executada prèviament.
Un cop acabada la compactació, no es permet el recrescut, però si el reperfilat i recompactació de les zones que superin la superfície teòrica.
Quan el procès constructiu s'aturi per més temps del fixat per al termini de treballabilitat de la mescla i sempre al final de cada jornada, cal disposar junts de treball transversals.
Es realitzaran junts de treball longitudinals quan es treballi per fraccions de l'amplària total i no es pugui compactar dins el termini de treballabilitat del material de la franja adjacent.
Els junts de treball es disposaran de manera que la seva superfície quedi vertical, tractant la vora segons les indicacions de la DF.
Els equips utilitzats per a la realització dels treballs (extensió, compactat i execució de junts en fresc) compliran les especificacions de l'article 513 del PG3 vigent.
Un cop acabada la capa s'ha d'aplicar un reg de cura seguint les prescripcions generals establertes per a aquestes aplicacions. Aquesta operació s'ha de fer immediatament després de la compactació i en un termini màxim de 3 h des de la seva finalització.
No es permet la circulació de vehicles sobre la capa durant un període mínim de 3 dies i de 7 dies quan es tracti de vehicles pesats.
L'extensió d'una capa superior no s'ha de fer abans de transcorreguts 7 dies.

3.- UNITAT I CRITERI D'AMIDAMENT

m3 de volum amidat segons les especificacions de la DT.
No s'inclouen en aquest criteri les reparacions d'irregularitats superiors a les tolerables.
No és d'abonament en aquesta unitat d'obra el reg de cura.
No és d'abonament en aquesta unitat d'obra qualsevol reg de segellat que s'afegeixi per a donar obertura al trànsit.
L'abonament dels treballs de preparació de la superfície d'assentament correspon a la unitat d'obra de la capa subjacent.

4.- NORMATIVA DE COMPLIMENT OBLIGATORI

* Orden de 6 de febrero de 1976 por la que se aprueba el Pliego de Prescripciones Técnicas Generales para Obras de Carreteras y Puentes (PG-3).
* Orden FOM/2523/2014, de 12 de diciembre, por la que se actualizan determinados artículos del Pliego de Prescripciones Técnicas Generales para Obras de Carreteras y Puentes, relativos a materiales básicos, a firmes y pavimentos, y a señalización, balizamiento y sistemas de contención de vehículos (PG-3).
* Orden FOM/510/2018, de 8 de mayo, por la que se modifica la Orden FOM/2523/2014, de 12 de diciembre, por la que se actualizan determinados artículos del Pliego de Prescripciones Técnicas Generales para Obras de Carreteras y Puentes, relativos a materiales básicos, a firmes y pavimentos, y a señalización, balizamiento y sistemas de contención de vehículos (PG-3).
Orden FOM/3460/2003, de 28 de noviembre, por lo que se aprueba la norma 6.1-IC Secciones del firme, de la Instrucción Técnica de Carreteras.

5.- CONDICIONS DE CONTROL D'EXECUCIÓ I DE L'OBRA ACABADA

CONTROL D'EXECUCIÓ. OPERACIONS DE CONTROL:
Les tasques de control a realitzar són les següents:
- Abans d'iniciar-se la posada a l'obra: - Execució d'un tram de prova, per a comprovar la fórmula de treball, el funcionament dels equips, especialment el de compactació i el de prefissuració i la conformitat del material tractat.
- Durant el procés d'abocament, estesa i prefissuració: - Inspecció visual de l'aspecte de la mescla a la descàrrega del camió. - Gruix estès mitjançant punxó graduat. - Forma d'actuació de l'equip de prefissuració i formació dels junts en fresc.
- Durant el procés de compactació: - Forma d'actuació de l'equip de compactació: - Nombre i tipus de compactadors - Dispositius d'humectació i neteja - Llast i massa total dels compactadors, i pressió d'inflat de les rodes dels compactadors de pneumàtics
- Assaigs (en emplaçaments aleatoris, freqüència: 7 mesures per lot): - Humitat, segons UNE 103300 - Densitat "in situ", segons UNE 103503 o UNE 103900
- Durant el procés de curat i protecció superficial: - Es controlarà que la capa romangui humida fins a l'extensió del producte de curat, però sense que es produeixin embassaments.
CONTROL D'EXECUCIÓ. CRITERIS DE PRESA DE MOSTRES:
S'han de seguir els criteris que, en cada cas, determini la DF.
Durant el procés de compactació, els punts de determinació de la densitat i humitat s'escolliran de forma aleatòria repartits en tota la superfície de la capa.
CONTROL D'EXECUCIÓ. INTERPRETACIÓ DE RESULTATS I ACTUACIONS EN CAS D'INCOMPLIMENT:
Si els resultats obtinguts en el tram de prova no són satisfactoris, es procedirà a la realització de successius trams de prova, introduint-se les modificacions pertinents a la fórmula de treball, als equips utilitzats i/o procediments d'execució fins a obtenir el nivell de qualitat exigit.
CONTROL DE L'OBRA ACABADA. OPERACIONS DE CONTROL:
Es considerarà com a lot, al menor que resulti d'aplicar els 3 criteris següents:
- Una longitud de 500 m de calçada
- Una superfície de 3.500 m2 de calçada
- La fracció construïda diàriament
Les tasques de control a realitzar són les següents:
- Determinació de la densitat, segons UNE-EN 13286-2, mitjançant l'extracció de testimonis com a mínim en 6 punts escollits aleatòriament per cada lot.
- Determinació de la resistència a compressió simple, segons UNE-EN 13286-41, de les provetes, als 7 dies de la seva fabricació.
- Control de la regularitat superficial mitjançant la determinació de l'Índex de Regularitat Internacional (IRI) (NLT 330), en trams de 1000 m, amb 1 determinació per hm.
- Determinació del gruix mitjançant l'extracció de testimonis com a mínim en 6 punts escollits aleatòriament per cada lot.
- Comparació entre la rasant acabada i l'establerta en el projecte, en l'eix, transicions de peralt, en el cas que n'hi hagi i vores de perfils transversals.
- Aspecte de la superfície acabada en perfils transversals cada 20 m.
- Verificació de l'amplada de la capa.
CONTROL DE L'OBRA ACABADA. CRITERIS DE PRESA DE MOSTRES:
Els testimonis per a comprovar el gruix i la densitat de la capa seran cilíndrics, i s'extrauran en emplaçaments aleatoris. Els orificis produïts s'emplenaran amb material de la mateixa qualitat que el utilitzat a la resta de la capa, el qual serà correctament enrasat i compactat.
Les provetes per a determinació de la resistència a compressió simple es fabricaran i conservaran d'acord amb la norma UNE-EN 13286-51.
CONTROL DE L'OBRA ACABADA. INTERPRETACIÓ DE RESULTATS I ACTUACIONS EN CAS D'INCOMPLIMENT:
El lot de control definit (500 m de calçada, 3.500 m2 de calçada o fracció construïda diàriament) s'acceptarà o rebutjarà globalment.

Les condicions d'acceptació són les següents:
- Densitat: - Acceptació: - La densitat mitjana obtinguda per lot és >= 98% de la densitat màxima obtinguda a l'assaig Proctor Modificat, segons UNE-EN 13286-2. - Addicionalment: <=1 individu de la mostra té resultats inferiors en més de 2 punts percentuals a la densitat especificada. - Actuació en cas d'incompliment: es seguiran les indicacions de l'apartat 513.10.1 del PG3 vigent.
- Resistència mecànica: - Acceptació: - La resistència mitjana de les provetes del lot als 7 dies, és superior a la mínima i inferior a la màxima de les referenciades. - Addicionalment: cap resultat individual serà inferior en més d'un 20% a l'especificat. - Actuació en cas d'incompliment: es seguiran les indicacions de l'apartat 513.10.2 del PG3 vigent.
- Gruix: - Acceptació: - El gruix mitjà obtingut no és inferior a l'especificat en els Plecs i Plànols del Projecte. - Addicionalment: < = 1 individu de la mostra presenta resultats inferiors en més d'un 10% a l'especificat. - Actuació en cas d'incompliment: es seguiran les indicacions de l'apartat 513.10.3 del PG3 vigent.
- Rasant: - Acceptació: - La diferència de cota entre la superfície obtinguda i la teòrica establerta en els Plànols de Projecte no supera les toleràncies especificades en el Plec de Condicions, ni hi ha zones que retinguin aigua. - Actuació en cas d'incompliment: es seguiran les indicacions de l'apartat 513.10.4 del PG3 vigent.
- Regularitat superficial: - Acceptació: - Els resultats de la mesura de la regularitat superficial de la capa acabada no superen els límits que estableix l'apartat 513.7.4 del PG3 vigent. - Actuació en cas d'incompliment: es seguiran les indicacions de l'apartat 513.10.5 del PG3 vigent.

F9 - FERMS I PAVIMENTS

F93 - BASES SOLERES I RECRESCUDES

F936 - BASES DE FORMIGÓ

Plec de condicions
1.- DEFINICIÓ I CONDICIONS DE LES PARTIDES D'OBRA EXECUTADES

Formació de subbase o base de formigó per a suport de paviment.
Es considera estesa i vibració manual la col·locació del formigó amb regle vibratori, i estesa i vibració mecànica la col·locació del formigó amb estenedora.
L'execució de la unitat d'obra inclou les operacions següents:
- Preparació i comprovació de la superfície d'assentament
- Muntatge d'encofrats
- Col·locació del formigó
- Execució de junts de dilatació i formigonament
- Protecció del formigó fresc i curat
- Desmuntatge dels encofrats
CONDICIONS GENERALS:
La superfície acabada ha d'estar reglejada.
No ha de tenir esquerdes ni discontinuïtats.
Ha de formar una superfície plana amb una textura uniforme i s'ha d'ajustar a les alineacions i a les rasants previstes.
Ha de tenir junts de dilatació fets a distàncies no superiors a 25 m; han de ser de 2 cm d'amplària i han d'estar plens d'un material flexible.
Els junts de formigonat han de ser de tot el gruix i s'ha de procurar de fer-los coincidir amb els junts de retracció.
La resistència característica del formigó es comprovarà d'acord amb l'article 86 de l'EHE-08
Toleràncies d'execució:
- Gruix: - 15 mm
- Nivell: ± 10 mm

2.- CONDICIONS DEL PROCÉS D'EXECUCIÓ

El formigonament s'ha de fer a una temperatura ambient entre 5°C i 40°C.
S'han d'aturar els treballs quan la pluja pugui llevar la capa superficial del formigó fresc.

S'ha de vibrar fins aconseguir una massa compacta i sense que es produeixin segregacions.
Durant l'adormiment i fins que s'aconsegueixi el 70% de la resistència prevista, s'ha de mantenir humida la superfície del formigó amb els mitjans necessaris segons el tipus de ciment utilitzat i les condicions climatològiques del lloc.
Aquest procés ha de durar com a mínim:
- 15 dies en temps calorós i sec
- 7 dies en temps humit
La capa no s'ha de trepitjar durant les 24 h següents a la seva formació.

3.- UNITAT I CRITERI D'AMIDAMENT

m3 de volum amidat segons les especificacions de la DT.

4.- NORMATIVA DE COMPLIMENT OBLIGATORI

Real Decreto 1247/2008, de 18 de julio, por el que se aprueba la Instrucción de Hormigón Estructural (EHE-08).

F9 - FERMS I PAVIMENTS

F96 - VORALS I VORADES

F961 - VORADA DE PEDRA NATURAL

Plec de condicions
1.- DEFINICIÓ I CONDICIONS DE LES PARTIDES D'OBRA EXECUTADES

Formació de vorada amb materials diferents.
S'han considerat les unitats d'obra següents:
- Vorada de peces pedra o de formigó col·locades sobre base de formigó
L'execució de la unitat d'obra inclou les operacions següents:
- Preparació i comprovació de la superfície d'assentament
- Col·locació del formigó de la base
- Col·locació de les peces de la vorada rejuntades amb morter
VORADA DE PEDRA O FORMIGÓ:
L'element col·locat ha de tenir un aspecte uniforme, net, sense escantonaments ni d'altres defectes.
S'ha d'ajustar a les alineacions previstes i ha de sobresortir de 10 a 15 cm per damunt de la rigola.
En el cas de la col·locació sobre base de formigó, ha de quedar assentada 5 cm sobre el llit de formigó.
Pendent transversal: >= 2%
Toleràncies d'execució:
- Replanteig: ± 10 mm (no acumulatius)
- Nivell: ± 10 mm
- Planor: ± 4 mm/2 m (no acumulatius)

2.- CONDICIONS DEL PROCÉS D'EXECUCIÓ

CONDICIONS GENERALS:
S'ha de treballar a una temperatura ambient que oscil·li entre els 5°C i els 40°C i sense pluges.
L'abocada del formigó s'ha de fer sense que es produeixin disgregacions i s'ha de vibrar fins aconseguir una massa compacta.
Per a realitzar junts de formigonat no previstos en el projecte, cal l'autorització i les indicacions explícites de la DF.
Les peces s'han de col·locar abans que el formigó comenci el seu adormiment.
Durant l'adormiment i fins aconseguir el 70% de la resistència prevista s'ha de mantenir humida la superfície del formigó. Aquest procés ha de ser, com a mínim, de 3 dies.

3.- UNITAT I CRITERI D'AMIDAMENT

VORADA RECTA:
m de llargària amidada segons les especificacions de la DT.
VORADA AMB ENCAIX PER A EMBORNAL:
Unitat mesurada segons les especificacions de la DT.

4.- NORMATIVA DE COMPLIMENT OBLIGATORI

No hi ha normativa de compliment obligatori.

5.- CONDICIONS DE CONTROL D'EXECUCIÓ I DE L'OBRA ACABADA

CONTROL D'EXECUCIÓ. OPERACIONS DE CONTROL:
Els punts de control més destacables són els següents:
- Control d'execució i acabats de la base de formigó sobre la que es col·loquen les peces de vorada o de rigola.
- Control de l'aspecte de les peces abans de la seva col·locació.
- Inspecció visual del procediment d'execució, d'acord a les condicions del plec i al procediment adoptat
CONTROL DE L'OBRA ACABADA. OPERACIONS DE CONTROL:
Els punts de control més destacables són els següents:
Inspecció visual de la unitat acabada.
- Comprovació topogràfica de les alineacions i condicions generals d'acabat.
CRITERIS DE PRESA DE MOSTRES:
Els controls s'han de realitzar segons les instruccions de la DF.
INTERPRETACIÓ DE RESULTATS I ACTUACIONS EN CAS D'INCOMPLIMENT:
Correcció per part del contractista de les irregularitats observades.

F9 - FERMS I PAVIMENTS

F96 - VORALS I VORADES

F965 - VORADA RECTA DE PECES DE FORMIGÓ

Plec de condicions
1.- DEFINICIÓ I CONDICIONS DE LES PARTIDES D'OBRA EXECUTADES

Formació de vorada amb materials diferents.
S'han considerat les unitats d'obra següents:
- Vorada de peces pedra o de formigó col·locades sobre base de formigó
L'execució de la unitat d'obra inclou les operacions següents:
- Preparació i comprovació de la superfície d'assentament
- Col·locació del formigó de la base
- Col·locació de les peces de la vorada rejuntades amb morter
VORADA DE PEDRA O FORMIGÓ:
L'element col·locat ha de tenir un aspecte uniforme, net, sense escantonaments ni d'altres defectes.
S'ha d'ajustar a les alineacions previstes i ha de sobresortir de 10 a 15 cm per damunt de la rigola.
Els junts entre les peces han de ser <= 1 cm i han de quedar rejuntats amb morter.
En el cas de la col·locació sobre base de formigó, ha de quedar assentada 5 cm sobre el llit de formigó.
Dimensions de la base de formigó (al seu cas):
- Amplària de la base de formigó: Gruix de la vorada + 5 cm
- Gruix de la base de formigó: 4 cm
Pendent transversal: >= 2%
Toleràncies d'execució:

- Replanteig: ± 10 mm (no acumulatius)
- Nivell: ± 10 mm
- Planor: ± 4 mm/2 m (no acumulatius)

2.- CONDICIONS DEL PROCÉS D'EXECUCIÓ

CONDICIONS GENERALS:
S'ha de treballar a una temperatura ambient que oscil·li entre els 5°C i els 40°C i sense pluges.
Hi ha d'haver punts fixos de referència exteriors a la zona de treball, als quals s'hi han de referir totes les lectures topogràfiques.
No s'ha de treballar amb pluja, neu o vent superior als 60 km/h.
L'abocada del formigó s'ha de fer sense que es produeixin disgregacions i s'ha de vibrar fins aconseguir una massa compacta.
Per a realitzar junts de formigonat no previstos en el projecte, cal l'autorització i les indicacions explícites de la DF.
Les peces s'han de col·locar abans que el formigó comenci el seu adormiment.
Durant l'adormiment i fins aconseguir el 70% de la resistència prevista s'ha de mantenir humida la superfície del formigó. Aquest procés ha de ser, com a mínim, de 3 dies.

3.- UNITAT I CRITERI D'AMIDAMENT

m de llargària amidada segons les especificacions de la DT.

4.- NORMATIVA DE COMPLIMENT OBLIGATORI

No hi ha normativa de compliment obligatori.

5.- CONDICIONS DE CONTROL D'EXECUCIÓ I DE L'OBRA ACABADA

CONTROL D'EXECUCIÓ. OPERACIONS DE CONTROL:
Els punts de control més destacables són els següents:
- Control d'execució i acabats de la base de formigó sobre la que es col·loquen les peces de vorada o de rigola.
- Control de l'aspecte de les peces abans de la seva col·locació.
- Inspecció visual del procediment d'execució, d'acord a les condicions del plec i al procediment adoptat
CONTROL DE L'OBRA ACABADA. OPERACIONS DE CONTROL:
Els punts de control més destacables són els següents:
Inspecció visual de la unitat acabada.
- Comprovació topogràfica de les alineacions i condicions generals d'acabat.
CRITERIS DE PRESA DE MOSTRES:
Els controls s'han de realitzar segons les instruccions de la DF.
INTERPRETACIÓ DE RESULTATS I ACTUACIONS EN CAS D'INCOMPLIMENT:
Correcció per part del contractista de les irregularitats observades.

F9 - FERMS I PAVIMENTS

F96 - VORALS I VORADES

F966 - REPARACIONS DE VORADES

Plec de condicions
1.- DEFINICIÓ I CONDICIONS DE LES PARTIDES D'OBRA EXECUTADES

Formació de vorada amb materials diferents.
S'han considerat les unitats d'obra següents:
- Vorada de peces pedra o de formigó col·locades sobre base de formigó

L'execució de la unitat d'obra inclou les operacions següents:
- Preparació i comprovació de la superfície d'assentament
- Col·locació del formigó de la base
- Col·locació de les peces de la vorada rejuntades amb morter
VORADA DE PEDRA O FORMIGÓ:
L'element col·locat ha de tenir un aspecte uniforme, net, sense escantonaments ni d'altres defectes.
S'ha d'ajustar a les alineacions previstes i ha de sobresortir de 10 a 15 cm per damunt de la rigola.
Els junts entre les peces han de ser <= 1 cm i han de quedar rejuntats amb morter.
En el cas de la col·locació sobre base de formigó, ha de quedar assentada 5 cm sobre el llit de formigó.
Pendent transversal: >= 2%
Toleràncies d'execució:
- Replanteig: ± 10 mm (no acumulatius)
- Nivell: ± 10 mm
- Planor: ± 4 mm/2 m (no acumulatius)

2.- CONDICIONS DEL PROCÉS D'EXECUCIÓ

CONDICIONS GENERALS:
S'ha de treballar a una temperatura ambient que oscil·li entre els 5°C i els 40°C i sense pluges.
L'abocada del formigó s'ha de fer sense que es produeixin disgregacions i s'ha de vibrar fins aconseguir una massa compacta.
Per a realitzar junts de formigonat no previstos en el projecte, cal l'autorització i les indicacions explícites de la DF.
Les peces s'han de col·locar abans que el formigó comenci el seu adormiment.
Durant l'adormiment i fins aconseguir el 70% de la resistència prevista s'ha de mantenir humida la superfície del formigó. Aquest procés ha de ser, com a mínim, de 3 dies.

3.- UNITAT I CRITERI D'AMIDAMENT

m de llargària amidada segons les especificacions de la DT.
En la col·locació de vorada, la unitat d'obra no inclou el subministrament de les peces.

4.- NORMATIVA DE COMPLIMENT OBLIGATORI

No hi ha normativa de compliment obligatori.

5.- CONDICIONS DE CONTROL D'EXECUCIÓ I DE L'OBRA ACABADA

CONTROL D'EXECUCIÓ. OPERACIONS DE CONTROL:
Els punts de control més destacables són els següents:
- Control d'execució i acabats de la base de formigó sobre la que es col·loquen les peces de vorada o de rigola.
- Control de l'aspecte de les peces abans de la seva col·locació.
- Inspecció visual del procediment d'execució, d'acord a les condicions del plec i al procediment adoptat
CONTROL DE L'OBRA ACABADA. OPERACIONS DE CONTROL:
Els punts de control més destacables són els següents:
Inspecció visual de la unitat acabada.
- Comprovació topogràfica de les alineacions i condicions generals d'acabat.
CRITERIS DE PRESA DE MOSTRES:
Els controls s'han de realitzar segons les instruccions de la DF.
INTERPRETACIÓ DE RESULTATS I ACTUACIONS EN CAS D'INCOMPLIMENT:
Correcció per part del contractista de les irregularitats observades.

F9 - FERMS I PAVIMENTS

F97 - RIGOLES

F971 - BASE DE FORMIGÓ PER A RIGOLA

Plec de condicions
1.- DEFINICIÓ I CONDICIONS DE LES PARTIDES D'OBRA EXECUTADES

Execució de les operacions necessaries per a la formació de rigoles.
S'han considerat les unitats d'obra següents:
- Formació de base per a rigola, amb formigó en massa.
L'execució de la unitat d'obra inclou les operacions següents:
Base per a rigola:
- Preparació i comprovació de la superfície d'assentament
- Col·locació del formigó
- Acabat de la superfície
- Protecció del formigó fresc i cura
BASE PER A RIGOLA AMB FORMIGÓ EN MASSA:
El formigonament no pot tenir esquerdes, disgregacions o buits en la seva massa.
Ha de tenir un aspecte uniforme i sense defectes.
Ha de tenir una textura uniforme i contínua.
Les parets han de quedar planes, aplomades i a escaire.
La cara inferior de la base ha de quedar recolzada sobre el suport al mateix nivell que la base de formigó de la vorada.
La secció de la base no pot quedar disminuïda en cap punt per la introducció d'elements de l'encofrat ni d'altres.
Toleràncies d'execució:
- Nivell: ± 10 mm
- Planor: ± 4 mm/2 m
La resistència característica del formigó es comprovarà d'acord amb l'article 86 de l'EHE-08
Les toleràncies d'execució han de complir l'especificat en l'article 5.9 de l'annex 11 de la norma EHE-08.

2.- CONDICIONS DEL PROCÉS D'EXECUCIÓ

CONDICIONS GENERALS:
El suport ha de tenir el grau de compactació adequat i les rasants previstes.
Grau de compactació (assaig PM)
- Base de formigó o rigola amb peces: >= 95%
- Rigola de formigó: >= 90%
ELEMENTS DE FORMIGÓ EN MASSA:
La temperatura ambient per a formigonar ha d'estar entre 5°C i 40°C.
S'han d'aturar els treballs quan la pluja pugui llevar la capa superficial del formigó fresc.
El formigó s'ha de posar a l'obra abans que inicii el seu adormiment.
L'abocada del formigó s'ha de fer sense que es produeixin disgregacions.
La compactació s'ha de fer per vibració fins aconseguir una massa compacta i sense que es produeixin segregacions.
Per a realitzar junts de formigonament no previstos al projecte és necessària l'autorització i les indicacions explícites de la DF.
Durant l'adormiment i fins aconseguir el 70% de la resistència prevista s'ha de mantenir humida la superfície del formigó. Aquest procés ha de ser, com a mínim, de 3 dies.

3.- UNITAT I CRITERI D'AMIDAMENT

BASE PER A RIGOLA AMB FORMIGÓ EN MASSA:
m3 de volum amidat segons les especificacions de la DT.

4.- NORMATIVA DE COMPLIMENT OBLIGATORI

ELEMENTS DE FORMIGÓ EN MASSA:
* Real Decreto 1247/2008, de 18 de julio, por el que se aprueba la Instrucción de Hormigón Estructural (EHE-08).

5.- CONDICIONS DE CONTROL D'EXECUCIÓ I DE L'OBRA ACABADA

CONTROL D'EXECUCIÓ. OPERACIONS DE CONTROL:
Els punts de control més destacables són els següents:
- Control d'execució i acabats de la base de formigó sobre la que es col·loquen les peces de vorada o de rigola.
- Inspecció visual del procediment d'execució, d'acord a les condicions del plec i al procediment adoptat
CONTROL DE L'OBRA ACABADA. OPERACIONS DE CONTROL:
Els punts de control més destacables són els següents:
Es comprovarà que s'han adoptat les mesures necessàries per assegurar la compatibilitat entre els diferents productes, elements i sistemes constructius.
Inspecció visual de la unitat acabada.
- Comprovació topogràfica de les alineacions i condicions generals d'acabat.
CRITERIS DE PRESA DE MOSTRES:
Els controls s'han de realitzar segons les instruccions de la DF.
INTERPRETACIÓ DE RESULTATS I ACTUACIONS EN CAS D'INCOMPLIMENT:
Correcció per part del contractista de les irregularitats observades.

F9 - FERMS I PAVIMENTS

F97 - RIGOLES

F974 - RIGOLA DE PECES DE MORTER DE CIMENT

Plec de condicions
1.- DEFINICIÓ I CONDICIONS DE LES PARTIDES D'OBRA EXECUTADES
Execució de les operacions necessaries per a la formació de rigoles.
S'han considerat les unitats d'obra següents:
- Formació de rigola o encintat amb peces de pedra natural, morter o formigó, col·locades amb morter.
L'execució de la unitat d'obra inclou les operacions següents:
Rigola amb peces col·locades amb morter:
- Preparació i comprovació de la superfície d'assentament
- Col·locació de la capa de morter
- Col·locació de les peces
- Col·locació de la beurada
- Neteja de la superfície acabada
RIGOLA:
S'ha d'ajustar a les alineacions previstes.
Ha de tenir un aspecte uniforme i sense defectes.
Quan la rigola és sense forma de cuneta, la cara superior ha de tenir un pendent transversal del 2% al 4% per al desguàs del ferm, excepte quan siguin rigoles sense desnivell.
Toleràncies d'execució:
- Replanteig: ± 10 mm (no acumulatius)
- Nivell: ± 10 mm
- Planor: ± 4 mm/2 m
RIGOLA AMB PECES:
Les peces no han d'estar trencades, escantonades o tacades.
Les peces han de formar una superfície plana i uniforme, han d'estar ben assentades, col·locades a fil i a tocar i en alineacions rectes.
Els junts entre les peces han de quedar rejuntats amb beurada de ciment.

2.- CONDICIONS DEL PROCÉS D'EXECUCIÓ

CONDICIONS GENERALS:
El suport ha de tenir el grau de compactació adequat i les rasants previstes.
Grau de compactació (assaig PM)
- Base de formigó o rigola amb peces: >= 95%
- Rigola de formigó: >= 90%
RIGOLA AMB PECES:
S'ha de treballar a una temperatura ambient que oscil·li entre els 5°C i els 40°C i sense

pluges.
S'ha de col·locar a truc de maceta sobre una capa de morter de 3 cm de gruix.
No es pot trepitjar la rigola després d'haver-se abeurat fins al cap de 24 h a l'estiu, 48 h a l'hivern.

3.- UNITAT I CRITERI D'AMIDAMENT

RIGOLA:
m de llargària amidada segons les especificacions de la DT.

4.- NORMATIVA DE COMPLIMENT OBLIGATORI

RIGOLA AMB PECES:
No hi ha normativa de compliment obligatori.

5.- CONDICIONS DE CONTROL D'EXECUCIÓ I DE L'OBRA ACABADA

CONTROL D'EXECUCIÓ. OPERACIONS DE CONTROL:
Els punts de control més destacables són els següents:
- Control d'execució i acabats de la base de formigó sobre la que es col·loquen les peces de vorada o de rigola.
- Control de l'aspecte de les peces abans de la seva col·locació.
- Inspecció visual del procediment d'execució, d'acord a les condicions del plec i al procediment adoptat
CONTROL DE L'OBRA ACABADA. OPERACIONS DE CONTROL:
Els punts de control més destacables són els següents:
Es comprovarà que s'han adoptat les mesures necessàries per assegurar la compatibilitat entre els diferents productes, elements i sistemes constructius.
Inspecció visual de la unitat acabada.
- Comprovació topogràfica de les alineacions i condicions generals d'acabat.
CRITERIS DE PRESA DE MOSTRES:
Els controls s'han de realitzar segons les instruccions de la DF.
INTERPRETACIÓ DE RESULTATS I ACTUACIONS EN CAS D'INCOMPLIMENT:
Correcció per part del contractista de les irregularitats observades.

F9 - FERMS I PAVIMENTS

F97 - RIGOLES

F978 - RIGOLA DE FORMIGÓ

Plec de condicions
1.- DEFINICIÓ I CONDICIONS DE LES PARTIDES D'OBRA EXECUTADES

Execució de les operacions necessaries per a la formació de rigoles.
S'han considerat les unitats d'obra següents:
- Formació de rigola amb formigó en massa.
L'execució de la unitat d'obra inclou les operacions següents:
Rigola de formigó:
- Preparació i comprovació de la superfície d'assentament
- Col·locació del formigó
- Execució dels junts
- Protecció del formigó fresc i cura
RIGOLA:
S'ha d'ajustar a les alineacions previstes.
Quan la rigola és sense forma de cuneta, la cara superior ha de tenir un pendent transversal del 2% al 4% per al desguàs del ferm, excepte quan siguin rigoles sense desnivell.
Toleràncies d'execució:
- Replanteig: ± 10 mm (no acumulatius)
- Nivell: ± 10 mm
- Planor: ± 4 mm/2 m
RIGOLA DE FORMIGÓ:
La rigola ha de tenir un aspecte uniforme, net, sense escantonaments ni altres defectes.
L'acabat ha de ser remolinat.
La secció de la rigola no ha de quedar disminuïda en cap punt per la introducció d'elements de l'encofrat ni d'altres.
La resistència característica del formigó es comprovarà d'acord amb l'article 86 de l'EHE-08
Les toleràncies d'execució han de complir l'especificat en l'article 5.9 de l'annex 11 de la norma EHE-08.

2.- CONDICIONS DEL PROCÉS D'EXECUCIÓ

CONDICIONS GENERALS:
El suport ha de tenir el grau de compactació adequat i les rasants previstes.
Grau de compactació (assaig PM)
- Base de formigó o rigola amb peces: >= 95%
- Rigola de formigó: >= 90%
ELEMENTS DE FORMIGÓ EN MASSA:
La temperatura ambient per a formigonar ha d'estar entre 5°C i 40°C.
S'han d'aturar els treballs quan la pluja pugui llevar la capa superficial del formigó fresc.
El formigó s'ha de posar a l'obra abans que inicii el seu adormiment.
L'abocada del formigó s'ha de fer sense que es produeixin disgregacions.
La compactació s'ha de fer per vibració fins aconseguir una massa compacta i sense que es produeixin segregacions.
Per a realitzar junts de formigonament no previstos al projecte és necessària l'autorització i les indicacions explícites de la DF.
Durant l'adormiment i fins aconseguir el 70% de la resistència prevista s'ha de mantenir humida la superfície del formigó. Aquest procés ha de ser, com a mínim, de 3 dies.

3.- UNITAT I CRITERI D'AMIDAMENT

RIGOLA:
m de llargària amidada segons les especificacions de la DT.

4.- NORMATIVA DE COMPLIMENT OBLIGATORI

ELEMENTS DE FORMIGÓ EN MASSA:
* Real Decreto 1247/2008, de 18 de julio, por el que se aprueba la Instrucción de Hormigón Estructural (EHE-08).

F9 - FERMS I PAVIMENTS

F98 - GUALS DE PECES ESPECIALS

F981 - GUALS DE PECES DE PEDRA

Plec de condicions
1.- DEFINICIÓ I CONDICIONS DE LES PARTIDES D'OBRA EXECUTADES

Formació de guals per a vianants o per a vehícles en les voreres.
- Peça de capçal per a formació de gual
- Rampa central per a la formació de gual, recta o corba
- Gual de peces de formigó, incloent les dues peces extremes i les peces de la rampa central
L'execució de la unitat d'obra inclou les operacions següents:
- Preparació i comprovació de la superfície d'assentament
- Col·locació del formigó de la base
- Col·locació de les peces de la vorada rejuntades amb morter
CONDICIONS GENERALS:

L'element col·locat ha de tenir un aspecte uniforme, net, sense escantonaments ni d'altres defectes.
Els junts entre les peces han de ser <= 1 cm i han de quedar rejuntats amb morter.
El gual ha de tenir la llargària, l'amplària i la forma indicada a la DT.
Ha d'estar situat al lloc indicat a la DT, amb les correccions acceptades expressament per la DF.
S'ha d'ajustar a les alineacions previstes i ha d'estar enrasat amb la rigola per la part baixa i amb el paviment de la vorera per la part alta.
Els extrems del gual han d'estar fets amb les peces especials, corresponents al dissseny del conjunt.
En el cas de la col·locació sobre base de formigó, ha de quedar assentat 10 cm sobre el llit de formigó, a tota l'amplària de les peces.
Toleràncies d'execució:
- Replanteig: ± 10 mm (no acumulatius)
- Nivell: ± 10 mm
- Planor: ± 4 mm/2 m (no acumulatius)

2.- CONDICIONS DEL PROCÉS D'EXECUCIÓ

S'ha de treballar a una temperatura ambient que oscil·li entre els 5°C i els 40°C i sense pluges.
Hi ha d'haver punts fixos de referència exteriors a la zona de treball, als quals s'hi han de referir totes les lectures topogràfiques.
L'abocada del formigó s'ha de fer sense que es produeixin disgregacions i s'ha de vibrar fins aconseguir una massa compacta.
Les peces s'han de col·locar abans que el formigó comenci el seu adormiment.
Durant l'adormiment i fins aconseguir el 70% de la resistència prevista s'ha de mantenir humida la superfície del formigó. Aquest procés ha de ser, com a mínim, de 3 dies.

3.- UNITAT I CRITERI D'AMIDAMENT

RAMPA PER A GUAL DE PECES DE PEDRA I GUAL DE PECES DE FORMIGÓ:
La llargada de les rampes per a guals es mesurarà entre les cares interiors dels capçals.
La llargada dels guals de peces de formigó es mesurarà entre les cares exteriors dels capçals.
Si el gual es corb, es mesurarà seguin el perímetre exterior del mateix.

4.- NORMATIVA DE COMPLIMENT OBLIGATORI

No hi ha normativa de compliment obligatori.

5.- CONDICIONS DE CONTROL D'EXECUCIÓ I DE L'OBRA ACABADA

CONTROL D'EXECUCIÓ. OPERACIONS DE CONTROL:
Els punts de control més destacables són els següents:
- Control d'execució i acabats de la base de formigó sobre la que es col·loquen les peces de vorada o de rigola.
- Control de l'aspecte de les peces abans de la seva col·locació.
- Inspecció visual del procediment d'execució, d'acord a les condicions del plec i al procediment adoptat
CONTROL DE L'OBRA ACABADA. OPERACIONS DE CONTROL:
Els punts de control més destacables són els següents:
Inspecció visual de la unitat acabada.
- Comprovació topogràfica de les alineacions i condicions generals d'acabat.
CRITERIS DE PRESA DE MOSTRES:
Els controls s'han de realitzar segons les instruccions de la DF.
INTERPRETACIÓ DE RESULTATS I ACTUACIONS EN CAS D'INCOMPLIMENT:
Correcció per part del contractista de les irregularitats observades.

F9 - FERMS I PAVIMENTS

Plec de Ciondicions Particulars

F98 - GUALS DE PECES ESPECIALS

F985 - GUAL DE PECES DE FORMIGÓ

Plec de condicions
1.- DEFINICIÓ I CONDICIONS DE LES PARTIDES D'OBRA EXECUTADES

Formació de guals per a vianants o per a vehícles en les voreres.
S'han considerat les unitats d'obra següents:
- Peça de capçal per a formació de gual
- Rampa central per a la formació de gual, recta o corba
- Gual de peces de formigó, incloent les dues peces extremes i les peces de la rampa central
L'execució de la unitat d'obra inclou les operacions següents:
- Preparació i comprovació de la superfície d'assentament
- Col·locació del formigó de la base
- Col·locació de les peces de la vorada rejuntades amb morter
CONDICIONS GENERALS:
L'element col·locat ha de tenir un aspecte uniforme, net, sense escantonaments ni d'altres defectes.
Els junts entre les peces han de ser <= 1 cm i han de quedar rejuntats amb morter.
El gual ha de tenir la llargària, l'amplària i la forma indicada a la DT.
Ha d'estar situat al lloc indicat a la DT, amb les correccions acceptades expressament per la DF.
S'ha d'ajustar a les alineacions previstes i ha d'estar enrasat amb la rigola per la part baixa i amb el paviment de la vorera per la part alta.
Els extrems del gual han d'estar fets amb les peces especials, corresponents al dissseny del conjunt.
En el cas de la col·locació sobre base de formigó, ha de quedar assentat 10 cm sobre el llit de formigó, a tota l'amplària de les peces.
Toleràncies d'execució:
- Replanteig: ± 10 mm (no acumulatius)
- Nivell: ± 10 mm
- Planor: ± 4 mm/2 m (no acumulatius)

2.- CONDICIONS DEL PROCÉS D'EXECUCIÓ

S'ha de treballar a una temperatura ambient que oscil·li entre els 5°C i els 40°C i sense pluges.
Hi ha d'haver punts fixos de referència exteriors a la zona de treball, als quals s'hi han de referir totes les lectures topogràfiques.
L'abocada del formigó s'ha de fer sense que es produeixin disgregacions i s'ha de vibrar fins aconseguir una massa compacta.
Les peces s'han de col·locar abans que el formigó comenci el seu adormiment.
Durant l'adormiment i fins aconseguir el 70% de la resistència prevista s'ha de mantenir humida la superfície del formigó. Aquest procés ha de ser, com a mínim, de 3 dies.

3.- UNITAT I CRITERI D'AMIDAMENT

RAMPA PER A GUAL DE PECES DE PEDRA I GUAL DE PECES DE FORMIGÓ:
m de llargària amidada segons les especificacions de la DT.
La llargada de les rampes per a guals es mesurarà entre les cares interiors dels capçals.
La llargada dels guals de peces de formigó es mesurarà entre les cares exteriors dels capçals.
Si el gual es corb, es mesurarà seguin el perímetre exterior del mateix.

4.- NORMATIVA DE COMPLIMENT OBLIGATORI

No hi ha normativa de compliment obligatori.

5.- CONDICIONS DE CONTROL D'EXECUCIÓ I DE L'OBRA ACABADA

CONTROL D'EXECUCIÓ. OPERACIONS DE CONTROL:
Els punts de control més destacables són els següents:
- Control d'execució i acabats de la base de formigó sobre la que es col·loquen les peces de vorada o de rigola.

- Control de l'aspecte de les peces abans de la seva col·locació.
- Inspecció visual del procediment d'execució, d'acord a les condicions del plec i al procediment adoptat
CONTROL DE L'OBRA ACABADA. OPERACIONS DE CONTROL:
Els punts de control més destacables són els següents:
Inspecció visual de la unitat acabada.
- Comprovació topogràfica de les alineacions i condicions generals d'acabat.
CRITERIS DE PRESA DE MOSTRES:
Els controls s'han de realitzar segons les instruccions de la DF.
INTERPRETACIÓ DE RESULTATS I ACTUACIONS EN CAS D'INCOMPLIMENT:
Correcció per part del contractista de les irregularitats observades.

F9 - FERMS I PAVIMENTS

F99 - ESCOCELLS

F991 - ESCOCELLS

0.- ELEMENTOS QUE CONTEMPLA EL PLIEGO

F9915345.

Plec de condicions
1.- DEFINICIÓ I CONDICIONS DE LES PARTIDES D'OBRA EXECUTADES
Formació d'escocells per a voreres.
S'han considerat els escocells formats amb els materials següents:
- Peces prefabricades de morter de ciment
- Totxanes o maons foradats
- Xapa d'acer galvanitzat
- Xapa d'acer amb acabat ?corten?
L'execució de la unitat d'obra inclou les operacions següents:
En el cas d'utilitzar peces de morter de ciment:
- Preparació i comprovació de la superfície d'assentament
- Col·locació del formigó de la base
- Humectació de les peces
- Col·locació de les peces de l'escocell rejuntades amb morter
En el cas d'utilitzar totxanes o maons:
- Preparació i comprovació de la superfície d'assentament
- Col·locació del formigó de la base
- Humectació de les peces
- Col·locació de les peces rejuntades amb morter
- Arrebossat de l'escocell
En el cas d'utilitzar xapa d'acer:
- Replanteig
- Col·locació prèvia, aplomat i anivellat
- Fixació definitiva i neteja
PECES COL·LOCADES SOBRE UNA BASE DE FORMIGÓ:
Les peces que formen l'escocell no han de tenir escantonaments, esquerdes o d'altres defectes visibles.
El formigó de la base ha de quedar uniforme, continu i la seva resistència característica estimada (Fest) al cap de 28 dies ha de ser >= 0,9 x Fck. Aquesta base de formigó no ha de quedar visible.
Les parets de l'escocell acabat han de quedar a escaire, planes i aplomades. Les peces han de quedar ben travades en les cantonades.
Han de quedar al mateix pla.
Han de quedar al nivell definit per la DT o, en el seu defecte, al que especifiqui la DF.
Base de formigó: >= 15 x 7 cm
ESCOCELLS DE TOTXANA O MAÓ:
Toleràncies d'execució:
- Dimensions: ± 15 mm
- Escairat: ± 5 mm respecte el rectangle teòric
- Nivell: ± 10 mm
- Aplomat: ± 5 mm
- Planor: ± 5 mm/m
ESCOCELLS DE PECES DE MORTER DE CIMENT:
Les quatre peces han d'anar col·locades a tocar.
Junt entre les peces i el paviment: >= 3 mm
Toleràncies d'execució:
- Balcament de l'escocell: ± 3 mm
- Nivell: + 2 mm, - 10 mm
- Junts: ± 1 mm
ESCOCELL DE XAPA D'ACER:
L'element col·locat ha de tenir un aspecte uniforme, ha d'estar net i sense defectes.
Ha de quedar aplomat.
S'ha d'ajustar a les alineacions previstes i ha de sobresortir de la rigola l'alçària indicada en la DT
La part superior de l'escocell ha de quedar en un mateix pla que el paviment de la vorera, no ha de sobresortir.
Ha de quedar unit a la base mitjançant les potes d'ancoratge.
La unió de l'escocell amb el paviment de la vorera ha de quedar segellada en tot el seu perímetre.

2.- CONDICIONS DEL PROCÉS D'EXECUCIÓ

CONDICIONS GENERALS:
S'ha de treballar a una temperatura ambient que oscil·li entre els 5°C i els 40°C, sense pluja.
Abans de començar els treballs, es farà un replanteig previ que ha de ser aprovat per la DF.
El procés de col·locació no ha d'afectar a la qualitat dels materials.
S'ha de comprovar que les característiques del producte corresponen a les especificades al projecte.
PECES COL·LOCADES SOBRE UNA BASE DE FORMIGÓ:
Ha de quedar feta l'excavació necessària per a la construcció de l'element.
Les peces per col·locar han de tenir la humitat necessària per tal que no absorbeixin l'aigua del morter.

3.- UNITAT I CRITERI D'AMIDAMENT

Unitat mesurada segons les especificacions de la DT.

4.- NORMATIVA DE COMPLIMENT OBLIGATORI

No hi ha normativa de compliment obligatori.

F9 - FERMS I PAVIMENTS

F9A - PAVIMENTS GRANULARS

F9A1 - PAVIMENT DE TERRA

1.- DEFINICIÓ I CONDICIONS DELS ELEMENTS

Sorra procedent de roca granítica meteoritzada, obtinguda per excavació.
CARACTERÍSTIQUES GENERALS:
El tipus de material utilitzat ha de ser l'indicat a la DT o en el seu defecte el que determini la DF.
Els materials no han de ser susceptibles a meteorització o alteració física o química. Han de poder barrejar-se amb aigua sense donar lloc a dissolucions perjudicials per a l'estructura, per altres capes de ferm, o que puguin contaminar.
Durant l'extracció s'ha de retirar la capa vegetal. No ha de tenir argiles, margues o d'altres

matèries estranyes.
La fracció que passa pel tamís 0,08 (UNE 7050) ha de ser inferior a 2/3, en pes, de la que passa pel tamís 0,40 (UNE 7050).
La composició granulomètrica ha de ser l'adequada al seu ús i ha de ser la que es defineix a la partida d'obra en què intervingui o, si no hi consta, la que estableixi explícitament la DF.
A la vegada, els grànuls han de tenir forma arrodonida o polièdrica, i han de ser nets, resistents i de granulometria uniforme.
Coeficient de desgast "Los Angeles" (NLT-149): < 50
Índex CBR (NLT-111): > 20
Contingut de matèria orgànica: Nul
Mida del granulat:
- Sauló garbellat: <= 50 mm
- Sauló no garbellat: <= 1/2 gruix de la tongada

2.- CONDICIONS DE SUBMINISTRAMENT I EMMAGATZEMATGE

Subministrament i emmagatzematge: De manera que no s'alterin les seves condicions.

3.- UNITAT I CRITERI D'AMIDAMENT

Unitat d'amidament: la indicada a la descripció de l'element
Criteri d'amidament: quantitat necessària subministrada a l'obra

4.- NORMATIVA DE COMPLIMENT OBLIGATORI

No hi ha normativa de compliment obligatori.

5.- CONDICIONS DE CONTROL DE RECEPCIÓ

OPERACIONS DE CONTROL:
Les tasques de control a realitzar són les següents:
Abans de començar l'obra, quan hagi canvi de procedència del material, o amb la freqüència indicada durant la seva execució, es realitzaran els següents assaigs d'identificació del material:
- Per a cada 1000 m3 o fracció diària i sobre 2 mostres: - Assaig granulomètric (UNE EN 933-1), - Assaig d'equivalent de sorra (UNE EN 933-8) - I en el seu cas, assaig de blau de metilè (UNE EN 933-9)
- Per a cada 5000 m3, o 1 cop a la setmana si el volum executat és menor: - Determinació dels límits d'Atterberg (UNE 103103 i UNE 103104) - Assaig Pròctor Modificat (UNE 103501)
- Humitat natural (UNE EN 1097-5)
- Per a cada 20000 m3 o 1 cop al mes si el volum executat és menor: - Coeficient de desgast de "Los Angeles" (UNE-EN 1097-2) - Assaig CBR (UNE 103502), cada 4500 m3 o cada setmana si el volum executat és menor.
El Director de les obres podrà reduir a la meitat la freqüència dels assaigs si considera que els materials són suficientment homogenis, o si en el control de recepció de la unitat acabada s'han aprovat 10 lots consecutius.
CRITERIS DE PRESA DE MOSTRES:
S'han de seguir les instruccions de la DF i els criteris de les normes de procediment indicades en cada assaig.
INTERPRETACIÓ DE RESULTATS I ACTUACIONS EN CAS D'INCOMPLIMENT:
Els resultats dels assaigs d'identificació han de complir estrictament les especificacions indicades, en cas contrari, no s'autoritzarà l'ús del material corresponent.
1.- DEFINICIÓ I CONDICIONS DE LES PARTIDES D'OBRA EXECUTADES

Formació de paviment de terra.
S'han considerat els materials següents:
- Sauló
- Terra-ciment executada "in situ"
- Material seleccionat
L'execució de la unitat d'obra inclou les operacions següents:
En els paviments de sauló o material seleccionat:
- Preparació i comprovació de la superfície d'assentament
- Aportació de material
- Estesa, humectació (si és necessària), i compactació de cada tongada
- Allisada de la superfície de l'última tongada

CONDICIONS GENERALS:
La capa ha de tenir el pendent especificat a la DT o, en el seu defecte, el que especifiqui la DF.
La superfície de la capa ha de quedar plana i a nivell amb les rasants previstes a la DT.
En tota la superfície s'ha d'arribar, com a mínim, al grau de compactació previst expressat com a percentatge sobre la densitat màxima obtinguda en l'assaig Pròctor Modificat (UNE 103501).
Toleràncies d'execució:
- Planor: ± 10 mm/3 m
PAVIMENTS DE SAULÓ O MATERIAL SELECCIONAT:
Toleràncies d'execució:
- Replanteig de rasants: + 0, - 1/5 del gruix teòric
- Nivell de la superfície: ± 20 mm

2.- CONDICIONS DEL PROCÉS D'EXECUCIÓ

CONDICIONS GENERALS:
La capa no s'ha d'estendre fins que s'hagi comprovat que la superfície sobre la que ha d'assentar-se té les condicions de qualitat i formes previstes, amb les toleràncies establertes. Si en aquesta superfície hi ha defectes o irregularitats que excedeixen les tolerables, s'han de corregir abans de l'execució de la partida d'obra, d'acord amb les instruccions de la DF.
PAVIMENTS DE SAULÓ O DE MATERIAL SELECCIONAT:
S'han d'aturar els treballs quan la temperatura ambient sigui inferior a 2°C.
El contingut òptim d'humitat s'ha de determinar a l'obra, en funció de la maquinària disponible i dels resultats dels assaigs realitzats.
L'estesa s'ha de fer per capes de gruix uniforme, cal evitar la segregació o la contaminació.
No s'ha d'estendre cap tongada mentre no s'hagi comprovat el grau de compactació de la precedent.
Abans d'estendre una tongada es pot homogeneïtzar i humidificar, si es considera necessari.
Totes les aportacions d'aigua han de fer-se abans de la compactació. Després, l'única humectació admissible és la de la preparació per a col·locar la capa següent.
La compactació s'ha d'efectuar longitudinalment, començant per les vores exteriors i progressant cap al centre per a cavalcar-se en cada recorregut en un ample no inferior a 1/3 del de l'element compactador.
Les zones que, per la seva reduïda extensió, el seu pendent o la seva proximitat a obres de pas o desguàs, murs o estructures, no permetin la utilització de l'equip habitual, s'han de compactar amb els mitjans adequats al cas per tal d'aconseguir la densitat prevista.
No s'autoritza el pas de vehicles i maquinària fins que la capa no s'hagi consolidat definitivament. Els defectes que es derivin d'aquest incompliment han de ser reparats pel contractista segons les indicacions de la DF.
Les irregularitats que excedeixin les toleràncies especificades a l'apartat anterior han de ser corregides pel constructor. Caldrà escarificar en una profunditat mínima de 15 cm, afegint o retirant el material necessari tornant a compactar i allisar.

3.- UNITAT I CRITERI D'AMIDAMENT

m3 de volum amidat segons les especificacions de la DT.
PAVIMENTS DE SAULÓ O MATERIAL SELECCIONAT:
L'abonament dels treballs de preparació de la superfície d'assentament correspon a la unitat d'obra de la capa subjacent.
No són d'abonament els escreixos laterals ni els necessaris per a compensar la minva de gruixos de capes subjacents.

4.- NORMATIVA DE COMPLIMENT OBLIGATORI

* Orden de 6 de febrero de 1976 por la que se aprueba el Pliego de Prescripciones Técnicas Generales para Obras de Carreteras y Puentes (PG-3).

F9 - FERMS I PAVIMENTS

F9D - PAVIMENTS DE PECES CERÀMIQUES

F9DL - PAVIMENT DE LLAMBORDINS CERÀMICS, COL·LOCATS AMB MORTER

Plec de condicions
1.- DEFINICIÓ I CONDICIONS DE LES PARTIDES D'OBRA EXECUTADES

Formació de paviment de llambordins o lloses.
S'han considerat els materials i les formes de col·locació següents:
- Paviment de llambordins o lloses col·locats amb morter i junts reblerts amb beurada de ciment
L'execució de la unitat d'obra inclou les operacions següents:
En la col·locació de llambordins amb morter i junts reblerts amb beurada de ciment:
- Preparació i comprovació de la superfície d'assentament
- Col·locació de la base de morter sec
- Humectació i col·locació dels llambordins
- Compactació de la superfície
- Humectació de la superfície
- Rebliment dels junts amb beurada de ciment
CONDICIONS GENERALS:
El paviment ha de formar una superfície plana,sense resalts entre peces, uniforme i s'ha d'ajustar a les alineacions i a les rasants previstes.
Les peces han de quedar ben assentades, amb la cara més polida o més ample a dalt.
Les peces han d'estar disposades formant alineacions rectes, segons l'especejament definit en la DT.
Excepte en les zones classificades com d'ús restringit pel CTE no s'admetran les discontinuïtats següents en el propi paviment ni en els encontres d'aquest amb altres elements:
- Imperfeccions o irregularitats que suposin una diferència de nivell de més de 6 mm
- Els desnivells que no superin els 50 mm s'han de resoldre amb una pendent que no excedeixi del 25%
- En les zones interiors de circulació de persones, no presentarà perforacions o forats pels que es pugui introduir una esfera de 15 mm de diàmetre
PAVIMENT COL·LOCAT SOBRE MORTER O LLIT DE SORRA
Les peces han de quedar ben adherides al suport.
Els junts han de quedar plens de material de reblert.
Pendent transversal (paviments exteriors): >= 2%, <= 8%
Quan el paviment es col·loqui amb morter s'hauràn de respectar els junts pròpis del suport.
PAVIMENT DE LLAMBORDINS:
Han de quedar col·locats a trencajunt, seguint les especificacions de la DT.
Junts entre peces: <= 8 mm
Toleràncies d'execució:
- Nivell: ± 12 mm
- Replanteig: ± 10 mm
- Planor: ± 5 mm/3 m

2.- CONDICIONS DEL PROCÉS D'EXECUCIÓ

PAVIMENT COL·LOCAT SOBRE MORTER O LLIT DE SORRA
La superfície del suport ha de ser neta i humida.
El paviment no s'ha de trepitjar durant les 24 h següents a la seva col·locació o el que indiqui la DT.
COL·LOCACIÓ AMB MORTER I JUNTS REBLERTS AMB BEURADA:
S'han de suspendre els treballs quan la temperatura sigui < 5°C.
Els llambordins s'han de col·locar sobre una base de morter sec.
Les peces per col·locar han de tenir la humitat necessària per tal que no absorbeixin l'aigua del morter.
Un cop col·locades les peces s'han de regar per aconseguir l'adormiment del morter de base.
Després s'han de reblir els junts amb la beurada.
JUNTS REBLERTS AMB MORTER O BEURADA:
En exteriors, la superfície ha de mantenir-se humida durant les 72 h següents.

3.- UNITAT I CRITERI D'AMIDAMENT

m2 de superfície executada d'acord amb les especificacions de la DT, amb deducció de la superfície corresponent a obertures interiors, d'acord amb els criteris següents:
Paviments exteriors:
- Obertures <= 1,5 m2: No es dedueixen
- Obertures > 1,5 m2: Es dedueix el 100%

Paviments interiors:
- Obertures <= 1 m2: No es dedueixen
- Obertures > 1 m2: Es dedueix el 100%
Aquests criteris inclouen l'acabament específic dels acords a les vores, sense que comporti l'ús de materials diferents d'aquells que normalment conformen la unitat.

4.- NORMATIVA DE COMPLIMENT OBLIGATORI

PAVIMENT COL·LOCAT SOBRE MORTER O LLIT DE SORRA
No hi ha normativa de compliment obligatori.

5.- CONDICIONS DE CONTROL D'EXECUCIÓ I DE L'OBRA ACABADA

CONTROL D'EXECUCIÓ. OPERACIONS DE CONTROL:
Els punts de control més destacables són els següents:
- Neteja i preparació de la superfície d'assentament.
- Replanteig de l'especejament.
- Humectació de les peces.
- Col·locació de les peces a truc de maceta amb morter adhesiu.
- Humectació de la superfície.
- Reblert dels junts.
- Neteja del paviment.
CONTROL DE L'OBRA ACABADA. OPERACIONS DE CONTROL:
- Inspecció visual de la unitat acabada i control de les condicions geomètriques d'acabat.
CRITERIS DE PRESA DE MOSTRES:
Els controls s'han de fer segons les indicacions de la DF.
CONTROL D'EXECUCIÓ. INTERPRETACIÓ DE RESULTATS I ACTUACIONS EN CAS D'INCOMPLIMENT:
Quan s'observin irregularitats de replanteig, s'hauran de corregir abans de completar el paviment.
No es permetrà la continuació dels treballs fins que no estiguin solucionats els errors d'execució.
La suspensió dels treballs i la correcció de les no conformitats observades aniran a càrrec del Contractista.
CONTROL DE L'OBRA ACABADA. INTERPRETACIÓ DE RESULTATS I ACTUACIONS EN CAS D'INCOMPLIMENT:
Correcció per part del contractista de les irregularitats observades.
No s'ha de permetre la continuació dels treballs fins que no estiguin solucionats els defectes d'execució.

F9 - FERMS I PAVIMENTS

F9E - PAVIMENTS DE PANOT I RAJOLA HIDRÀULICA

F9E1 - PAVIMENT DE PANOT

0.- ELEMENTOS QUE CONTEMPLA EL PLIEGO

F9E13204.

Plec de condicions
1.- DEFINICIÓ I CONDICIONS DE LES PARTIDES D'OBRA EXECUTADES

Formació de paviments de panot.
S'han considerat els casos següents:
- Paviments de panot col·locats a l'estesa amb sorra-ciment, amb o sense suport de 3 cm de sorra
- Paviments de panot col·locats a truc de maceta amb morter, amb o sense suport de 3 cm de sorra
L'execució de la unitat d'obra inclou les operacions següents:
En la col·locació a l'estesa amb sorra-ciment:

- Preparació i comprovació de la superfície d'assentament
- Col·locació de la capa de sorra, en el seu cas
- Col·locació de la sorra-ciment
- Col·locació de les peces de panot
- Humectació de la superfície
- Confecció i col·locació de la beurada

En la col·locació a truc de maceta amb morter:
- Preparació i comprovació de la superfície d'assentament
- Col·locació de la capa de sorra, en el seu cas
- Col·locació de la capa de morter
- Humectació de les peces per col·locar
- Col·locació de les peces
- Humectació de la superfície
- Confecció i col·locació de la beurada

CONDICIONS GENERALS:
El paviment ha de formar una superfície plana,sense resalts entre peces, uniforme i s'ha d'ajustar a les alineacions i a les rasants previstes.
En el paviment no hi ha d'haver peces escantonades, taques ni d'altres defectes superfícials.
Les peces han d'estar col·locades a tocar i alineades.
Les peces han de quedar ben assentades, amb la cara més polida o més ample a dalt.
Les peces han d'estar disposades formant alineacions rectes, segons l'especejament definit en la DT.
Excepte en les zones classificades com d'ús restringit pel CTE no s'admetran les discontinuïtats següents en el propi paviment ni en els encontres d'aquest amb altres elements:
- Imperfeccions o irregularitats que suposin una diferència de nivell de més de 6 mm
- Els desnivells que no superin els 50 mm s'han de resoldre amb una pendent que no excedeixi del 25%
- En les zones interiors de circulació de persones, no presentarà perforacions o forats pels que es pugui introduir una esfera de 15 mm de diàmetre

Els acords del paviment han de quedar fets contra les voreres o els murets.
Ha de tenir junts laterals de contracció cada 25 m2, de 2 cm de gruix, segellats amb sorra.
Aquests junts han d'estar el més aprop possible dels junts de contracció de la base.
Els junts que no siguin de contracció han de quedar plens de beurada de ciment pòrtland.
Pendent transversal: >= 2%
Toleràncies d'execució:
- Nivell: ± 10 mm
- Planor: ± 4 mm/2 m
- Rectitud dels junts: ± 3 mm/2 m
- Replanteig: ± 10 mm

2.- CONDICIONS DEL PROCÉS D'EXECUCIÓ

S'han de col·locar començant per les vorades o els murets.
Una vegada col·locades les peces s'ha d'estendre la beurada.
No s'ha de trepitjar després d'haver-se abeurat, fins al cap de 24 h a l'estiu i 48 h a l'hivern.
COL·LOCACIÓ AMB MORTER I JUNTS REBLERTS AMB BEURADA:
S'han de suspendre els treballs quan la temperatura sigui < 5°C.
Les peces per col·locar han de tenir la humitat necessària per tal que no absorbeixin l'aigua del morter.

3.- UNITAT I CRITERI D'AMIDAMENT

m2 de superfície executada d'acord amb les especificacions de la DT, amb deducció de la superfície corresponent a obertures interiors, d'acord amb els criteris següents:
- Obertures <= 1,5 m2: No es dedueixen
- Obertures > 1,5 m2: Es dedueix el 100%

Aquests criteris inclouen l'acabament específic dels acords a les vores, sense que comporti l'ús de materials diferents d'aquells que normalment conformen la unitat.

4.- NORMATIVA DE COMPLIMENT OBLIGATORI

PAVIMENT COL·LOCAT SOBRE MORTER O LLIT DE SORRA
No hi ha normativa de compliment obligatori.

5.- CONDICIONS DE CONTROL D'EXECUCIÓ I DE L'OBRA ACABADA

CONTROL D'EXECUCIÓ. OPERACIONS DE CONTROL:
Els punts de control més destacables són els següents:
- Control d'execució i acabats de la base de formigó sobre la que es col·loquen les peces de panot.
- Control de l'aspecte de les peces abans de la seva col·locació.
- Inspecció del procés d'execució, d'acord a les indicacions del plec.
- Comprovació topogràfica de les alineacions i condicions generals d'acabat.

CONTROL DE L'OBRA ACABADA. OPERACIONS DE CONTROL:
- Inspecció visual de la unitat acabada.
- Comprovació topogràfica de les alineacions i condicions generals d'acabat.

CRITERIS DE PRESA DE MOSTRES:
Els controls s'han de fer segons les indicacions de la DF.
CONTROL D'EXECUCIÓ. INTERPRETACIÓ DE RESULTATS I ACTUACIONS EN CAS D'INCOMPLIMENT:
Correcció per part del contractista, dels defectes de col·locació segons les instruccions de la DF.
CONTROL DE L'OBRA ACABADA. INTERPRETACIÓ DE RESULTATS I ACTUACIONS EN CAS D'INCOMPLIMENT:
Correcció per part del contractista de les irregularitats observades.

F9 - FERMS I PAVIMENTS

F9E - PAVIMENTS DE PANOT I RAJOLA HIDRÀULICA

F9EA - PAVIMENT MOSAIC

Plec de condicions

1.- DEFINICIÓ I CONDICIONS DE LES PARTIDES D'OBRA EXECUTADES

Formació de paviment amb peces de mosaic hidràulic col·locades a truc de maceta amb morter.
L'execució de la unitat d'obra inclou les operacions següents:
- Preparació i comprovació de la superfície d'assentament
- Col·locació de la capa de sorra, en el seu cas
- Humectació
- Col·locació de la capa de morter
- Humectació i col·locació de les peces
- Col·locació de la beurada
- Neteja de l'excés de beurada, protecció del morter fresc i cura

CONDICIONS GENERALS:
En el paviment no hi ha d'haver peces trencades, escantonades, amb taques ni amb d'altres defectes superficials.
No hi ha d'haver ressalts entre les peces.
La superfície acabada ha de tenir una textura i color uniformes.
Les peces han d'estar ben adherides al suport i han de formar una superfície plana.
Han d'estar col·locades a tocar i en alineacions rectes.
S'han de respectar els junts propis del suport.
Els junts s'han de reblir de beurada de ciment pòrtland i colorants en el seu cas.
L'especejament ha de complir les especificacions subjectives requerides per la DF.
En els paviments col·locats sobre capa de sorra, aquesta ha de tenir un gruix de 2 cm.
Toleràncies d'execució:
- Nivell: ± 10 mm
- Planor: ± 4 mm/2 m
- Celles: <= 1 mm
- Rectitud dels junts: ± 3 mm/2 m

2.- CONDICIONS DEL PROCÉS D'EXECUCIÓ

La col·locació s'ha de fer a temperatura ambient >= 5°C.
La superfície del suport ha de ser neta i humida.
Les peces per col·locar han de tenir la humitat necessària per tal que no absorbeixin l'aigua del morter.

S'han de col·locar a truc de maceta sobre una capa contínua de morter de ciment de 2,5 cm de gruix.
S'ha d'esperar 24 h des de la col·locació de les peces i després s'ha d'estendre la beurada.
El paviment no s'ha de trepitjar durant les 24 h següents a la seva col·locació o el que indiqui la DT.

3.- UNITAT I CRITERI D'AMIDAMENT

m2 de superfície amidada segons les especificacions de la DT, amb deducció de la superfície corresponent a obertures, d'acord amb els criteris següents:
- Obertures <= 1 m2: No es dedueixen
- Obertures > 1 m2: Es dedueix el 100%

4.- NORMATIVA DE COMPLIMENT OBLIGATORI

No hi ha normativa de compliment obligatori.

F9 - FERMS I PAVIMENTS

F9F - PAVIMENT DE PECES DE FORMIGÓ

F9F1 - PAVIMENT DE LLAMBORDINS DE FORMIGÓ, COL·LOCAT AMB SORRA

Plec de condicions

1.- DEFINICIÓ I CONDICIONS DE LES PARTIDES D'OBRA EXECUTADES

Formació de paviment de llambordins o lloses.
S'han considerat els materials i les formes de col·locació següents:
- Paviment de llambordins sobre llit de sorra i junts reblerts amb sorra
- Paviment de llambordins o lloses sobre llit de sorra i junts reblerts amb morter
L'execució de la unitat d'obra inclou les operacions següents:
En paviments col·locats sobre llit de sorra i rejuntats amb morter:
- Preparació i comprovació de la superfície d'assentament
- Col·locació del llit de sorra
- Compactació i col·locació de les peces
- Rejuntat de les peces amb morter
- Neteja, protecció del morter i cura
En la col·locació sobre llit de sorra i junts reblerts amb sorra:
- Preparació i comprovació de la superfície d'assentament
- Col·locació del llit de sorra
- Col·locació i compactació dels llambordins
- Rebliment dels junts amb sorra
- Compactació final dels llambordins
- Escombrat de l'excés de sorra
CONDICIONS GENERALS:
El paviment ha de formar una superfície plana,sense resalts entre peces, uniforme i s'ha d'ajustar a les alineacions i a les rasants previstes.
Les peces han de quedar ben assentades, amb la cara més polida o més ample a dalt.
Les peces han d'estar disposades formant alineacions rectes, segons l'especejament definit en la DT.
Excepte en les zones classificades com d'ús restringit pel CTE no s'admetran les discontinuïtats següents en el propi paviment ni en els encontres d'aquest amb altres elements:
- Imperfeccions o irregularitats que suposin una diferència de nivell de més de 6 mm
- Els desnivells que no superin els 50 mm s'han de resoldre amb una pendent que no excedeixi del 25%
- En les zones interiors de circulació de persones, no presentarà perforacions o forats pels que es pugui introduir una esfera de 15 mm de diàmetre
PAVIMENT COL·LOCAT SOBRE MORTER O LLIT DE SORRA
Les peces han de quedar ben adherides al suport.
Els junts han de quedar plens de material de reblert.
Pendent transversal (paviments exteriors): >= 2%, <= 8%
PAVIMENT DE LLAMBORDINS:
Han de quedar col·locats a trencajunt, seguint les especificacions de la DT.
Junts entre peces: <= 8 mm
Toleràncies d'execució:
- Nivell: ± 12 mm
- Replanteig: ± 10 mm
- Planor: ± 5 mm/3 m

2.- CONDICIONS DEL PROCÉS D'EXECUCIÓ

PAVIMENT COL·LOCAT SOBRE MORTER O LLIT DE SORRA
La superfície del suport ha de ser neta i humida.
El paviment no s'ha de trepitjar durant les 24 h següents a la seva col·locació o el que indiqui la DT.
COL·LOCACIÓ SOBRE LLIT DE SORRA:
No s'ha de treballar en condicions metereològiques que puguin produir alteracions a la subbase o al llit de sorra.
El llit de sorra anivellada s'ha de deixar a 1,5 cm per sobre del nivell definitiu.
Col·locades les peces s'han de piconar 1,5 cm fins al nivell previst.
PAVIMENTS REJUNTATS AMB SORRA:
Els junts s'han de reblir amb sorra fina.
Un cop rejuntades s'ha de fer una segona compactació amb 2 o 3 passades de picó vibrant i un reblert final amb sorra per acabar d'omplir els junts.
S'ha d'escombrar la sorra que ha sobrat abans d'obrir-lo al trànsit.
COL·LOCACIÓ AMB MORTER I JUNTS REBLERTS AMB BEURADA:
S'han de suspendre els treballs quan la temperatura sigui < 5°C.
Les peces per col·locar han de tenir la humitat necessària per tal que no absorbeixin l'aigua del morter.
Un cop col·locades les peces s'han de regar per aconseguir l'adormiment del morter de base.
Després s'han de reblir els junts amb la beurada.
JUNTS REBLERTS AMB MORTER O BEURADA:
En exteriors, la superfície ha de mantenir-se humida durant les 72 h següents.

3.- UNITAT I CRITERI D'AMIDAMENT

m2 de superfície executada d'acord amb les especificacions de la DT, amb deducció de la superfície corresponent a obertures interiors, d'acord amb els criteris següents:
Paviments exteriors:
- Obertures <= 1,5 m2: No es dedueixen
- Obertures > 1,5 m2: Es dedueix el 100%
Paviments interiors:
- Obertures <= 1 m2: No es dedueixen
- Obertures > 1 m2: Es dedueix el 100%
Aquests criteris inclouen l'acabament específic dels acords a les vores, sense que comporti l'ús de materials diferents d'aquells que normalment conformen la unitat.

4.- NORMATIVA DE COMPLIMENT OBLIGATORI

PAVIMENT COL·LOCAT SOBRE MORTER O LLIT DE SORRA
No hi ha normativa de compliment obligatori.

F9 - FERMS I PAVIMENTS

F9F - PAVIMENT DE PECES DE FORMIGÓ

F9F2 - PAVIMENT DE LLAMBORDINS DE FORMIGÓ

Plec de condicions

1.- DEFINICIÓ I CONDICIONS DE LES PARTIDES D'OBRA EXECUTADES

Formació de paviment de llambordins o lloses.
S'han considerat els materials i les formes de col·locació següents:
- Paviment de llambordins sobre llit de sorra i junts reblerts amb sorra
- Paviment de llambordins o lloses sobre llit de sorra i junts reblerts amb morter
L'execució de la unitat d'obra inclou les operacions següents:
En paviments col·locats sobre llit de sorra i rejuntats amb morter:
- Preparació i comprovació de la superfície d'assentament
- Col·locació del llit de sorra
- Compactació i col·locació de les peces
- Rejuntat de les peces amb morter
- Neteja, protecció del morter i cura
En la col·locació sobre llit de sorra i junts reblerts amb sorra:
- Preparació i comprovació de la superfície d'assentament
- Col·locació del llit de sorra
- Col·locació i compactació dels llambordins
- Rebliment dels junts amb sorra
- Compactació final dels llambordins
- Escombrat de l'excés de sorra
CONDICIONS GENERALS:
El paviment ha de formar una superfície plana,sense resalts entre peces, uniforme i s'ha d'ajustar a les alineacions i a les rasants previstes.
Les peces han de quedar ben assentades, amb la cara més polida o més ample a dalt.
Les peces han d'estar disposades formant alineacions rectes, segons l'especejament definit en la DT.
Excepte en les zones classificades com d'ús restringit pel CTE no s'admetran les discontinuïtats següents en el propi paviment ni en els encontres d'aquest amb altres elements:
- Imperfeccions o irregularitats que suposin una diferència de nivell de més de 6 mm
- Els desnivells que no superin els 50 mm s'han de resoldre amb una pendent que no excedeixi del 25%
- En les zones interiors de circulació de persones, no presentarà perforacions o forats pels que es pugui introduir una esfera de 15 mm de diàmetre
PAVIMENT COL·LOCAT SOBRE MORTER O LLIT DE SORRA
Les peces han de quedar ben adherides al suport.
Els junts han de quedar plens de material de reblert.
Pendent transversal (paviments exteriors): >= 2%, <= 8%
PAVIMENT DE LLAMBORDINS:
Han de quedar col·locats a trencajunt, seguint les especificacions de la DT.
Junts entre peces: <= 8 mm
Toleràncies d'execució:
- Nivell: ± 12 mm
- Replanteig: ± 10 mm
- Planor: ± 5 mm/3 m

2.- CONDICIONS DEL PROCÉS D'EXECUCIÓ

PAVIMENT COL·LOCAT SOBRE MORTER O LLIT DE SORRA
La superfície del suport ha de ser neta i humida.
El paviment no s'ha de trepitjar durant les 24 h següents a la seva col·locació o el que indiqui la DT.
COL·LOCACIÓ SOBRE LLIT DE SORRA:
No s'ha de treballar en condicions metereològiques que puguin produir alteracions a la subbase o al llit de sorra.
El llit de sorra anivellada s'ha de deixar a 1,5 cm per sobre del nivell definitiu.
Col·locades les peces s'han de piconar 1,5 cm fins al nivell previst.
PAVIMENTS REJUNTATS AMB SORRA:
Els junts s'han de reblir amb sorra fina.
Un cop rejuntades s'ha de fer una segona compactació amb 2 o 3 passades de picó vibrant i un reblert final amb sorra per acabar d'omplir els junts.
S'ha d'escombrar la sorra que ha sobrat abans d'obrir-lo al trànsit.
COL·LOCACIÓ AMB MORTER I JUNTS REBLERTS AMB BEURADA:
S'han de suspendre els treballs quan la temperatura sigui < 5°C.
Les peces per col·locar han de tenir la humitat necessària per tal que no absorbeixin l'aigua del morter.
Un cop col·locades les peces s'han de regar per aconseguir l'adormiment del morter de base.
Després s'han de reblir els junts amb la beurada.
JUNTS REBLERTS AMB MORTER O BEURADA:

En exteriors, la superfície ha de mantenir-se humida durant les 72 h següents.

3.- UNITAT I CRITERI D'AMIDAMENT

m2 de superfície executada d'acord amb les especificacions de la DT, amb deducció de la superfície corresponent a obertures interiors, d'acord amb els criteris següents:
Paviments exteriors:
- Obertures <= 1,5 m2: No es dedueixen
- Obertures > 1,5 m2: Es dedueix el 100%
Paviments interiors:
- Obertures <= 1 m2: No es dedueixen
- Obertures > 1 m2: Es dedueix el 100%
Aquests criteris inclouen l'acabament específic dels acords a les vores, sense que comporti l'ús de materials diferents d'aquells que normalment conformen la unitat.

4.- NORMATIVA DE COMPLIMENT OBLIGATORI

PAVIMENT COL·LOCAT SOBRE MORTER O LLIT DE SORRA
No hi ha normativa de compliment obligatori.

F9 - FERMS I PAVIMENTS

F9F - PAVIMENT DE PECES DE FORMIGÓ

F9F5 - PAVIMENT DE PECES PREFABRICADES DE FORMIGÓ

Plec de condicions
1.- DEFINICIÓ I CONDICIONS DE LES PARTIDES D'OBRA EXECUTADES

Formació de paviment de llambordins o lloses.
S'han considerat els materials i les formes de col·locació següents:
- Paviment de llambordins o lloses col·locats amb morter i junts reblerts amb beurada de ciment
- Paviment de lloses col·locats amb morter i junts reblerts amb sorra fina
L'execució de la unitat d'obra inclou les operacions següents:
En la col·locació de llambordins amb morter i junts reblerts amb beurada de ciment:
- Preparació i comprovació de la superfície d'assentament
- Col·locació de la base de morter sec
- Humectació i col·locació dels llambordins
- Compactació de la superfície
- Humectació de la superfície
- Rebliment dels junts amb beurada de ciment
En la col·locació amb morter i junts reblerts amb sorra fina:
- Comprovació del nivell de la base de formigó
- Pintat inferior de les peces amb aigua ciment
- Col·locació de les peces amb morter de consistència tova
- Rebliment de junts amb sorra, escombrant l'excés.
CONDICIONS GENERALS:
El paviment ha de formar una superfície plana,sense resalts entre peces, uniforme i s'ha d'ajustar a les alineacions i a les rasants previstes.
Les peces han de quedar ben assentades, amb la cara més polida o més ample a dalt.
Les peces han d'estar disposades formant alineacions rectes, segons l'especejament definit en la DT.
Excepte en les zones classificades com d'ús restringit pel CTE no s'admetran les discontinuïtats següents en el propi paviment ni en els encontres d'aquest amb altres elements:
- Imperfeccions o irregularitats que suposin una diferència de nivell de més de 6 mm
- Els desnivells que no superin els 50 mm s'han de resoldre amb una pendent que no excedeixi del 25%
- En les zones interiors de circulació de persones, no presentarà perforacions o forats pels que es pugui introduir una esfera de 15 mm de diàmetre
PAVIMENT COL·LOCAT SOBRE MORTER O LLIT DE SORRA

Les peces han de quedar ben adherides al suport.
Els junts han de quedar plens de material de reblert.
Pendent transversal (paviments exteriors): >= 2%, <= 8%
Quan el paviment es col·loqui amb morter s'hauràn de respectar els junts pròpis del suport.
En el paviment de lloses no hi ha d'haver peces trencades, escantonades, tacades ni amb d'altres defectes superficials.
PAVIMENT DE LLAMBORDINS:
Han de quedar col·locats a trencajunt, seguint les especificacions de la DT.
Junts entre peces: <= 8 mm
Toleràncies d'execució:
- Nivell: ± 12 mm
- Replanteig: ± 10 mm
- Planor: ± 5 mm/3 m

2.- CONDICIONS DEL PROCÉS D'EXECUCIÓ

PAVIMENT COL·LOCAT SOBRE MORTER O LLIT DE SORRA
La superfície del suport ha de ser neta i humida.
El paviment no s'ha de trepitjar durant les 24 h següents a la seva col·locació o el que indiqui la DT.
COL·LOCACIÓ AMB MORTER I JUNTS REBLERTS AMB BEURADA:
S'han de suspendre els treballs quan la temperatura sigui < 5°C.
Els llambordins s'han de col·locar sobre una base de morter sec.
Les peces per col·locar han de tenir la humitat necessària per tal que no absorbeixin l'aigua del morter.
Un cop col·locades les peces s'han de regar per aconseguir l'adormiment del morter de base.
Després s'han de reblir els junts amb la beurada.
JUNTS REBLERTS AMB MORTER O BEURADA:
En exteriors, la superfície ha de mantenir-se humida durant les 72 h següents.
COL·LOCACIÓ AMB MORTER I REBLERT DE JUNTS AMB SORRA FINA:
- Les peces es pintaran per la seva cara inferior amb barreja d'aigua i ciment per tal de millorar l'adherència.
- El morter tindrà consistència tova i la llosa ha de quedar recolzada sobre morter en tota la superfície.
- El rebliment de junts amb sorra es realitzarà per successives escombrades.
- S'evitarà el pas del personal durant els següents dies i durant les 3 setmanes posteriors als vehicles auxiliars de l'obra.

3.- UNITAT I CRITERI D'AMIDAMENT

m2 de superfície executada d'acord amb les especificacions de la DT, amb deducció de la superfície corresponent a obertures interiors, d'acord amb els criteris següents:
Paviments exteriors:
- Obertures <= 1,5 m2: No es dedueixen
- Obertures > 1,5 m2: Es dedueix el 100%
Paviments interiors:
- Obertures <= 1 m2: No es dedueixen
- Obertures > 1 m2: Es dedueix el 100%
Aquests criteris inclouen l'acabament específic dels acords a les vores, sense que comporti l'ús de materials diferents d'aquells que normalment conformen la unitat.

4.- NORMATIVA DE COMPLIMENT OBLIGATORI

PAVIMENT COL·LOCAT SOBRE MORTER O LLIT DE SORRA
No hi ha normativa de compliment obligatori.

F9 - FERMS I PAVIMENTS

F9G - PAVIMENTS DE FORMIGÓ

F9G1 - PAVIMENTS DE FORMIGÓ SENSE ADDITIUS

Plec de condicions
1.- DEFINICIÓ I CONDICIONS DE LES PARTIDES D'OBRA EXECUTADES

Paviments de formigó.
S'han considerat els tipus de paviments de formigó següents:
- Paviment amb formigó estructural, amb acabat remolinat, remolinat més ciment pòrtland i pols de quars o amb l'execució d'una textura superficial
- Paviment per a carreteres amb formigó HF, format per un conjunt de lloses de formigó en massa separades per junts transversals, o per una llosa continua de formigó armat, en tots dos casos eventualment dotat de junts longitudinals
S'han considerat les col·locacions del formigó següents:
- Amb estenedora de formigó
- Amb regle vibratori
L'execució de la unitat d'obra inclou les operacions següents:
Paviments amb formigó estructural col·locats amb estenedora:
- Preparació i comprovació de la superfície d'assentament
- Col·locació d'elements de guiat de les màquines
- Col·locació del formigó
- Realització de la textura superficial
- Protecció del formigó i cura
Paviments amb formigó estructural col·locats amb regle vibratori:
- Preparació i comprovació de la superfície d'assentament
- Col·locació dels encofrats laterals, en el seu cas
- Abocat, escampat i vibrat del formigó
- Realització de la textura superficial
- Protecció del formigó i cura
Paviments per a carreteres amb formigó HF:
- Estudi i obtenció de la fórmula de treball
- Preparació i comprovació de la superfície d'assentament
- Col·locació d'elements de guiat de les màquines i condicionament dels camins de rodament
- Col·locació del formigó
- Execució del junt longitudinal en fresc, i en el seu cas dels transversals
- Acabament de les vores i realització de la textura superficial
- Protecció del formigó i cura
CONDICIONS GENERALS:
La superfície del paviment ha de tenir una textura uniforme i sense segregacions.
El formigó col·locat no ha de tenir disgregacions o buits a la massa.
Les lloses no han de tenir esquerdes.
Hi ha d'haver els junts de retracció i de dilatació especificats a la DT o, en el seu defecte, els indicats per la DF.
Aquests junts han de complir les especificacions del seu plec de condicions.
Els cantells de les lloses i els llavis dels junts amb estelladures s'han de reparar amb resina epoxi, segons les instruccions de la DF.
L'amplària del paviment no ha de ser inferior en cap cas a la prevista a la DT.
El gruix del paviment no ha de ser inferior en cap punt al previst a la DT.
La capa ha de tenir el pendent especificat a la DT o, en el seu defecte, el que especifiqui la DF.
L'acabat de la superfície tindrà la textura indicada a la DT o el que estipuli la DF.
PAVIMENT AMB FORMIGÓ ESTRUCTURAL O LLEUGER:
La resistència característica del formigó es comprovarà d'acord amb l'article 86 de l'EHE-08
Toleràncies d'execució:
- Nivell: ± 10 mm
- Planor: - En direcció longitudinal: ± 3 mm amb regla de 3 m - En direcció transversal: ± 6 mm amb regla de 3 m - Voreres i rampes en qualsevol direcció: ± 6 mm amb regla de 3 m
Les toleràncies d'execució han de complir l'especificat en l'article 5.9 de l'annex 11 de la norma EHE-08.
PAVIMENT AMB FORMIGÓ HF:
La textura ha de consistir en l'eliminació del morter de la superfície, en un estriat o ranurat longitudinal en la calçada i en un estriat o ranurat longitudinal o transversal en els vorals.
Resistència a flexotracció als 28 dies (UNE-EN 12390-5):
Formigó HF-3,5: >= 3,5 MPa
Formigó HF-4,0: >= 4,0 MPa
Formigó HF-4,5: >= 4,5 MPa
Índex de Regularitat superficial IRI (NLT 330): Ha de complir amb els valors de la taula 550.9 del PG 3 vigent.

Macrotextura superficial (UNE-EN 13036-1): > 0,9 mm
Resistència al lliscament (UNE 41201 IN): > 75%
Toleràncies d'execució:
- Desviacions en planta: ± 30 mm
- Rasant de la superfície acabada: ± 10 mm

2.- CONDICIONS DEL PROCÉS D'EXECUCIÓ

CONDICIONS GENERALS:
El formigonament s'ha d'aturar quan es preveu que durant les 48 h següents la temperatura pot ser inferior a 0°C. Si en algun cas fos imprescindible formigonar en aquestes condicions, s'han de prendre les mesures necessàries per tal de garantir que en el procés d'enduriment del formigó no es produiran defectes en els elements ni pèrdues de resistència.
La capa no s'ha d'estendre fins que s'hagi comprovat que la superfície sobre la que ha d'assentar-se té les condicions de qualitat i formes previstes, amb les toleràncies establertes. Si en aquesta superfície hi ha defectes o irregularitats que excedeixen les tolerables, s'han de corregir abans de l'execució de la partida d'obra, d'acord amb les instruccions de la DF.
En temps calorós, o amb vent i humitat relativa baixa, s'han d'extremar les precaucions per a evitar dessecacions superficials i fissuracions, segons les indicacions de la DF.
Quan la temperatura ambient sigui superior als 30°C, s'ha de controlar constantment la temperatura del formigó, que no ha de superar en cap moment els 35°C.
S'ha de fer un tram de prova >= 200 m amb la mateixa dosificació, equip, velocitat de formigonament i gruix que després s'utilitzin a l'obra.
No s'ha de procedir a la construcció de la capa sense que un tram de prova hagi estat aprovat per la DF.
S'ha d'interrompre el formigonament quan plogui amb una intensitat que pugui provocar la deformació del cantell de les lloses o la pèrdua de la textura superficial del formigó fresc.
Entre la fabricació del formigó i el seu acabat no pot passar més d'1 h. La DF podrà ampliar aquest termini fins a un màxim de 2 h, si es prenen mesures per tal d'inhibir l'enduriment del formigó o si les condicions ambientals son molt favorables.
El formigó s'ha de posar a l'obra abans que comenci l'adormiment, i a una temperatura >= 5°C.
Davant de la reglada enrasadora s'ha de mantenir en tot moment i a tota l'amplada de la pavimentadora un excés de formigó fresc en forma de cordó d'alçària <= 10 cm.
L'abocada i l'estesa s'han de realitzar tenint cura d'evitar segregacions i contaminacions.
S'han de facilitar els mitjans necessaris per tal de permetre la circulació del personal i evitar danys al formigó fresc.
Els talls de formigonat han de tenir tots els accessos senyalitzats i condicionats per a protegir la capa construïda.
Als junts longitudinals s'ha d'aplicar un producte antiadherent al cantell de la franja ja construïda. S'ha de cuidar que el formigó que es col·loqui al llarg d'aquest junt sigui homogeni i quedi compactat.
S'han de disposar junts transversals de formigonament al final de la jornada, o quan s'hagi produït una interrupció del formigonament que faci témer un inici de l'adormiment al front d'avanç.
Sempre que sigui possible s'han de fer coincidir aquests junts amb un de contracció o de dilatació, modificant si és necessari la situació d'aquells, segons les instruccions de la DF. Si no es pot fer d'aquesta forma, s'han de disposar a una distància del junt més proper >= 1,5 m.
S'han de retocar manualment les imperfeccions dels llavis dels junts transversals de contracció executats al formigó fresc.
S'ha de prohibir el reg amb aigua o l'extensió de morter sobre la superfície del formigó fresc per a facilitar el seu acabat.
On sigui necessari aportar material per a corregir una zona baixa, s'ha d'utilitzar formigó no estès.
En el cas que es formigoni en dues capes, s'ha d'estendre la segona abans que la primera comenci el seu adormiment. Entre la posada a l'obra de les dues capes no han de passar més de 30 minuts.
En el cas que s'aturi la posada en obra del formigó més de 30 minuts, s'ha de cobrir el front de forma que no s'evapori l'aigua. Si el termini d'interrupció és superior al màxim admès entre la fabricació i posada en obra del formigó, es disposarà un junt transversal.
Quan el formigó estigui fresc, s'han d'arrodonir els cantells de la capa amb una aplanadora corba.
El formigó s'ha de curar amb un producte filmogen, excepte en el cas que la DF autoritzi un altre sistema, el reg de cura, en el seu cas, ha de complir l'especificat en el Plec de condicions corresponent.
S'ha de prohibir tot tipus de circulació sobre la capa durant els 3 dies següents al formigonament, a excepció del imprescindible per a l'execució de junts i la comprovació de la regularitat superficial.
El trànsit d'obra no ha de circular abans de que el formigó hagi assolit el 80% de la resistència exigida a 28 dies.
L'obertura a la circulació ordinària no s'ha de fer abans de 7 dies de l'acabat del paviment.
PAVIMENT PER A CARRETERES:
La fabricació del formigó, el seu transport i posada en obra, s'ha de fer amb maquinària que compleixi els requisits indicats a l'apartat 550.4 del PG 3 vigent.
En el cas que la calçada tingui dos o més carrils en el mateix sentit de circulació, s'han de formigonar com a mínim dos carrils al mateix temps.
Els junts longitudinals i transversals de posada en obra del formigó fresc s'han d'executar seguint les indicacions de l'apartat 550.5.9 del PG 3 vigent.
L'acabat de la superfície s'ha de fer abans de l'inici de l'adormiment del formigó, amb les tècniques descrites a l'article 550.5.10.4 del PG 3 vigent.
El formigó fresc s'ha de protegir i s'ha de curar d'acord amb les indicacions de l'article 550.5.11 del PG 3 vigent.
ESTESA AMB ESTENEDORA:
El camí de rodadura de les màquines estarà suficientment compactat i es mantindrà net. No tindrà irregularitats superiors a 15 mm, mesurat amb regle de 3 m (NLT-334).
Els elements vibratoris de les màquines no s'han de recolzar sobre paviments acabats, i han de deixar de funcionar a l'instant que aquestes s'aturin.
La llargària de la reglada enrasadora de la pavimentadora ha de ser suficient per a que no s'apreciïn ondulacions a la superfície del formigó.
L'espaiament entre les piquetes que sustenten el cable de guia de l'estenedora no ha de ser superior a 10 m.
Aquesta distància s'ha de reduir a 5 m a les corbes de radi inferior a 500 m i als acords verticals de paràmetre inferior a 2000 m.
S'ha de tensar el cable de guia de forma que la fletxa entre dos piquetes consecutives sigui <= 1 mm.
S'ha de protegir la zona dels junts de l'acció de les erugues interposant bandes de goma, xapes metàl·liques o d'altres materials adequats en el cas que es formigoni una franja junt a un altra existent i s'utilitzi aquesta com a guia de les màquines.
En cas que la maquinària utilitzi com a element de rodadura una franja de formigó prèviament construït, ha d'haver assolit una edat mínima de 3 dies.
L'abocada i estesa del formigó s'ha de fer de forma suficientment uniforme per a no desequilibrar l'avanç de la pavimentadora. Aquesta precaució s'ha d'extremar en el cas de formigonament en rampa.
La superfície del paviment no s'ha de retocar, excepte en zones aïllades, comprovades amb un regle no inferior a 4 m.
ESTESA AMB REGLE VIBRATORI:
La quantitat d'encofrat disponible ha de ser suficient perquè, amb un termini mínim de desencofrat del formigó de 16 h, es tingui en tot moment col·locada i a punt una llargària d'encofrat no inferior a la corresponent a 3 h de formigonament.

3.- UNITAT I CRITERI D'AMIDAMENT

m3 de volum realment executat, mesurat d'acord amb les seccions-tipus senyalades a la DT
Aquests criteris inclouen l'acabament específic dels acords amb les vores, sense que comporti l'ús de materials diferents d'aquells que normalment conformen la unitat.
No s'inclouen en aquests criteri les reparacions d'irregularitat superiors a les tolerables.
No és d'abonament en aquesta unitat d'obra el reg de cura.
No són d'abonament en aquesta unitat d'obra els junts de retracció ni els de dilatació.
No s'inclou dins d'aquesta unitat d'obra l'abonament dels treballs de preparació de la superfície existent.
ESTESA AMB REGLE VIBRATORI:
Queda inclòs el muntatge i desmuntatge de l'encofrat lateral, en el cas que sigui necessari.

4.- NORMATIVA DE COMPLIMENT OBLIGATORI

Real Decreto 1247/2008, de 18 de julio, por el que se aprueba la Instrucción de Hormigón Estructural (EHE-08).
* Orden de 6 de febrero de 1976 por la que se aprueba el Pliego de Prescripciones Técnicas Generales para Obras de Carreteras y Puentes (PG-3).
* Orden FOM/2523/2014, de 12 de diciembre, por la que se actualizan determinados artículos del Pliego de Prescripciones Técnicas Generales para Obras de Carreteras y Puentes, relativos a materiales básicos, a firmes y pavimentos, y a señalización, balizamiento y sistemas de contención de vehículos (PG-3).
* Orden FOM/510/2018, de 8 de mayo, por la que se modifica la Orden FOM/2523/2014, de 12 de

diciembre, por la que se actualizan determinados artículos del Pliego de Prescripciones Técnicas Generales para Obras de Carreteras y Puentes, relativos a materiales básicos, a firmes y pavimentos, y a señalización, balizamiento y sistemas de contención de vehículos (PG-3).

F9 - FERMS I PAVIMENTS

F9G - PAVIMENTS DE FORMIGÓ

F9G4 - PAVIMENTS DE FORMIGÓ AMB FIBRES ACABAT AMB ADDITIUS

Plec de condicions
1.- DEFINICIÓ I CONDICIONS DE LES PARTIDES D'OBRA EXECUTADES

Paviments de formigó, amb granulats normals o d'argila expandida, afegint fibres o no, amb acabats remolinat, remolinat més ciment pòrtland i pols de quars o amb l'execució d'una textura superficial.
S'han considerat les col·locacions del formigó següents:
- Amb estenedora de formigó
- Amb regle vibratori
L'execució de la unitat d'obra inclou les operacions següents:
En la col·locació amb estenedora:
- Preparació i comprovació de la superfície d'assentament
- Col·locació d'elements de guiat de les màquines
- Col·locació del formigó
- Realització de la textura superficial
- Protecció del formigó i cura
En la col·locació amb regle vibratori:
- Preparació i comprovació de la superfície d'assentament
- Col·locació dels encofrats laterals, en el seu cas
- Abocat, escampat i vibrat del formigó
- Realització de la textura superficial
- Protecció del formigó i cura
CONDICIONS GENERALS:
La superfície del paviment ha de tenir una textura uniforme i sense segregacions.
El formigó col·locat no ha de tenir disgregacions o buits a la massa.
Les lloses no han de tenir esquerdes.
Hi ha d'haver els junts de retracció i de dilatació especificats a la DT o, en el seu defecte, els indicats per la DF.
Aquests junts han de complir les especificacions del seu plec de condicions.
Els cantells de les lloses i els llavis dels junts amb estelladures s'han de reparar amb resina epoxi, segons les instruccions de la DF.
L'amplària del paviment no ha de ser inferior en cap cas a la prevista a la DT.
El gruix del paviment no ha de ser inferior en cap punt al previst a la DT.
La capa ha de tenir el pendent especificat a la DT o, en el seu defecte, el que especifiqui la DF.
L'acabat de la superfície tindrà la textura indicada a la DT o el que estipuli la DF.
PAVIMENT AMB FORMIGÓ ESTRUCTURAL O LLEUGER:
La resistència característica del formigó es comprovarà d'acord amb l'article 86 de l'EHE-08
Toleràncies d'execució:
- Nivell: ± 10 mm
- Planor: - En direcció longitudinal: ± 3 mm amb regla de 3 m - En direcció transversal: ± 6 mm amb regla de 3 m - Voreres i rampes en qualsevol direcció: ± 6 mm amb regla de 3 m
Les toleràncies d'execució han de complir l'especificat en l'article 5.9 de l'annex 11 de la norma EHE-08.

2.- CONDICIONS DEL PROCÉS D'EXECUCIÓ

CONDICIONS GENERALS:
El formigonament s'ha d'aturar quan es preveu que durant les 48 h següents la temperatura pot ser inferior a 0°C. Si en algun cas fos imprescindible formigonar en aquestes condicions, s'han de prendre les mesures necessàries per tal de garantir que en el procés d'enduriment del formigó no es produiran defectes en els elements ni pèrdues de resistència.
La capa no s'ha d'estendre fins que s'hagi comprovat que la superfície sobre la que ha d'assentar-se té les condicions de qualitat i formes previstes, amb les toleràncies establertes. Si en aquesta superfície hi ha defectes o irregularitats que excedeixen les tolerables, s'han de corregir abans de l'execució de la partida d'obra, d'acord amb les instruccions de la DF.
En temps calorós, o amb vent i humitat relativa baixa, s'han d'extremar les precaucions per a evitar dessecacions superficials i fissuracions, segons les indicacions de la DF.
Quan la temperatura ambient sigui superior als 30°C, s'ha de controlar constantment la temperatura del formigó, que no ha de superar en cap moment els 35°C.
S'ha de fer un tram de prova >= 200 m amb la mateixa dosificació, equip, velocitat de formigonament i gruix que després s'utilitzin a l'obra.
No s'ha de procedir a la construcció de la capa sense que un tram de prova hagi estat aprovat per la DF.
S'ha d'interrompre el formigonament quan plogui amb una intensitat que pugui provocar la deformació del cantell de les lloses o la pèrdua de la textura superficial del formigó fresc.
Entre la fabricació del formigó i el seu acabat no pot passar més d'1 h. La DF podrà ampliar aquest termini fins a un màxim de 2 h, si es prenen mesures per tal d'inhibir l'enduriment del formigó o si les condicions ambientals son molt favorables.
El formigó s'ha de posar a l'obra abans que comenci l'adormiment, i a una temperatura >= 5°C.
Davant de la reglada enrasadora s'ha de mantenir en tot moment i a tota l'amplada de la pavimentadora un excés de formigó fresc en forma de cordó d'alçària <= 10 cm.
L'abocada i l'estesa s'han de realitzar tenint cura d'evitar segregacions i contaminacions.
S'han de facilitar els mitjans necessaris per tal de permetre la circulació del personal i evitar danys al formigó fresc.
Els talls de formigonat han de tenir tots els accessos senyalitzats i condicionats per a protegir la capa construïda.
Als junts longitudinals s'ha d'aplicar un producte antiadherent al cantell de la franja ja construïda. S'ha de cuidar que el formigó que es col·loqui al llarg d'aquest junt sigui homogeni i quedi compactat.
S'han de disposar junts transversals de formigonament al final de la jornada, o quan s'hagi produït una interrupció del formigonament que faci témer un inici de l'adormiment al front d'avanç.
Sempre que sigui possible s'han de fer coincidir aquests junts amb un de contracció o de dilatació, modificant si és necessari la situació d'aquells, segons les instruccions de la DF.
Si no es pot fer d'aquesta forma, s'han de disposar a una distància del junt més proper >= 1,5 m.
S'han de retocar manualment les imperfeccions dels llavis dels junts transversals de contracció executats al formigó fresc.
S'ha de prohibir el reg amb aigua o l'extensió de morter sobre la superfície del formigó fresc per a facilitar el seu acabat.
On sigui necessari aportar material per a corregir una zona baixa, s'ha d'utilitzar formigó no estès.
En el cas que es formigoni en dues capes, s'ha d'estendre la segona abans que la primera comenci el seu adormiment. Entre la posada a l'obra de les dues capes no han de passar més de 30 minuts.
En el cas que s'aturi la posada en obra del formigó més de 30 minuts, s'ha de cobrir el front de forma que no s'evapori l'aigua. Si el termini d'interrupció és superior al màxim admès entre la fabricació i posada en obra del formigó, es disposarà un junt transversal.
L'agregat per a l'acabat del paviment, en el seu cas, s'ha d'escampar uniformement sobre el formigó fresc en una quantitat de 2/3 del total i s'ha de passar la màquina allisadora. Tot seguit s'ha d'estendre la resta de l'agregat i s'ha d'allisar mecànicament.
Quan el formigó estigui fresc, s'han d'arrodonir els cantells de la capa amb una aplanadora corba.
El formigó s'ha de curar amb un producte filmogen, excepte en el cas que la DF autoritzi un altre sistema, el reg de cura, en el seu cas, ha de complir l'especificat en el Plec de condicions corresponent.
S'ha de prohibir tot tipus de circulació sobre la capa durant els 3 dies següents al formigonament, a excepció del imprescindible per a l'execució de junts i la comprovació de la regularitat superficial.
El trànsit d'obra no ha de circular abans de que el formigó hagi assolit el 80% de la resistència exigida a 28 dies.
L'obertura a la circulació ordinària no s'ha de fer abans de 7 dies de l'acabat del paviment.
ESTESA AMB ESTENEDORA:
El camí de rodadura de les màquines estarà suficientment compactat i es mantindrà net. No tindrà irregularitats superiors a 15 mm, mesurat amb regle de 3 m (NLT-334).
Els elements vibratoris de les màquines no s'han de recolzar sobre paviments acabats, i han de deixar de funcionar a l'instant que aquestes s'aturin.

La llargària de la reglada enrasadora de la pavimentadora ha de ser suficient per a que no s'apreciïn ondulacions a la superfície del formigó.
L'espaiament entre les piquetes que sustenten el cable de guia de l'estenedora no ha de ser superior a 10 m.
Aquesta distància s'ha de reduir a 5 m a les corbes de radi inferior a 500 m i als acords verticals de paràmetre inferior a 2000 m.
S'ha de tensar el cable de guia de forma que la fletxa entre dos piquetes consecutives sigui <= 1 mm.
S'ha de protegir la zona dels junts de l'acció de les erugues interposant bandes de goma, xapes metàl·liques o d'altres materials adequats en el cas que es formigoni una franja junt a un altra existent i s'utilitzi aquesta com a guia de les màquines.
En cas que la maquinària utilitzi com a element de rodadura una franja de formigó prèviament construït, ha d'haver assolit una edat mínima de 3 dies.
L'abocada i estesa del formigó s'ha de fer de forma suficientment uniforme per a no desequilibrar l'avanç de la pavimentadora. Aquesta precaució s'ha d'extremar en el cas de formigonament en rampa.
La superfície del paviment no s'ha de retocar, excepte en zones aïllades, comprovades amb un regle no inferior a 4 m.
ESTESA AMB REGLE VIBRATORI:
La quantitat d'encofrat disponible ha de ser suficient perquè, amb un termini mínim de desencofrat del formigó de 16 h, es tingui en tot moment col·locada i a punt una llargària d'encofrat no inferior a la corresponent a 3 h de formigonament.
FORMIGONAMENT AMB FORMIGÓ AMB FIBRES:
El formigonament es realitzarà sense interrupcions a fi efecte d'evitar discontinuïtats en la distribució de fibres
El vibrat superficial es realitzarà amb cura de que les fibres no es disposin de forma paral·lela a les superfícies encofrades. Quan el vibrat sigui intern es procurarà no generar zones amb excés de pasta i absència de fibres

3.- UNITAT I CRITERI D'AMIDAMENT

m2 de superfície realment executada, amidada segons les especificacions de la DT, comprovada i acceptada expressament per la DF.
Aquests criteris inclouen l'acabament específic dels acords amb les vores, sense que comporti l'ús de materials diferents d'aquells que normalment conformen la unitat.
No s'inclouen en aquests criteri les reparacions d'irregularitat superiors a les tolerables.
No és d'abonament en aquesta unitat d'obra el reg de cura.
No són d'abonament en aquesta unitat d'obra els junts de retracció ni els de dilatació.
No s'inclou dins d'aquesta unitat d'obra l'abonament dels treballs de preparació de la superfície existent.
ESTESA AMB REGLE VIBRATORI:
Queda inclòs el muntatge i desmuntatge de l'encofrat lateral, en el cas que sigui necessari.

4.- NORMATIVA DE COMPLIMENT OBLIGATORI

Real Decreto 1247/2008, de 18 de julio, por el que se aprueba la Instrucción de Hormigón Estructural (EHE-08).
* Orden de 6 de febrero de 1976 por la que se aprueba el Pliego de Prescripciones Técnicas Generales para Obras de Carreteras y Puentes (PG-3).
* Orden FOM/2523/2014, de 12 de diciembre, por la que se actualizan determinados artículos del Pliego de Prescripciones Técnicas Generales para Obras de Carreteras y Puentes, relativos a materiales básicos, a firmes y pavimentos, y a señalización, balizamiento y sistemas de contención de vehículos (PG-3).

F9 - FERMS I PAVIMENTS

F9H - PAVIMENTS DE MESCLA BITUMINOSA

F9H1 - PAVIMENT DE MESCLA BITUMINOSA CONTÍNUA EN CALENT

0.- ELEMENTOS QUE CONTEMPLA EL PLIEGO

F9H11A51,F9H11251.

Plec de condicions
1.- DEFINICIÓ I CONDICIONS DE LES PARTIDES D'OBRA EXECUTADES

Mescla bituminosa tipus formigó bituminós, resultat de la combinació d'un betum asfàltic, granulats amb granulometria continua, pols mineral, i eventualment additius, de manera que totes les partícules del granulat quedin recobertes per una pel·lícula homogènia de lligant, fabricada, col·locada i compactada, a una temperatura molt superior a la d'ambient.
L'execució de la unitat d'obra inclou les operacions següents:
- Estudi de la mescla i obtenció de la fórmula de treball i aprovació d'aquesta per la DO
- Realització del tram de prova i aprovació d'aquest per la DO
- Comprovació de la superfície d'assentament
- Extensió de la mescla
- Compactació de la mescla
- Execució de junts de construcció
- Protecció del paviment acabat
CONDICIONS GENERALS:
La superfície acabada ha de ser de textura homogènia, uniforme i sense segregacions.
S'ha d'ajustar als perfils previstos, en la seva rasant, gruix i amplària.
Ha de tenir el pendent transversal que s'especifiqui a la DT.
La densitat obtinguda segons s'indica en l'apartat 542.9.3.2.1 del PG-3 no ha de ser inferior als valors següents:
- Capes de gruix >= 6 cm: 98%
- Capes de gruix < 6 cm: 97%
L'Índex de Regularitat Internacional (IRI), segons NLT 330, PG-3/75 MD-11/00/(FOM 2523/2014), obtingut segons l'indicat en l'apartat 542.9.4 del PG-3 ha de complir els valors de les taules 542.14.a o 542.14.b del PG-3.
En capes de rodadura la macrotextura superficial obtinguda amb el mètode volumètric (UNE-EN 13036-1) i la resistència al lliscament transversal (UNE 41201 IN) han de ser iguals o mes grans que els valors de la taula 542.15 del PG 3.
Toleràncies d'execució:
- Amplària del semiperfil: No s'admeten amplàries inferiors a les teòriques
Nivell de les capes intermitges i de rodadura: ± 10 mm
Nivell de la capa base: ± 15 mm
- Gruix de la capa: No s'admeten gruixos inferiors al teòrics

2.- CONDICIONS DEL PROCÉS D'EXECUCIÓ

L'equip de treball, central de fabricació, mitjans de transport, equip d'estesa i equip de compactació, ha de complir les especificacions de l'article 542.4 del PG-3.
S'ha de realitzar un tram de prova, amb una longitud no inferior a la definida en el Plec de Prescripcions Tècniques Particulars. La DF ha de determinar si es pot acceptar la realització del tram de prova com a part integrant de l'obra en construcció.
A la vista dels resultats obtinguts, el Director d'Obra ha de definir si és acceptable o no la fórmula de treball i si són acceptables o no els equips proposats pel Contractista.
Durant l'execució del tram de prova s'ha d'analitzar la correspondència, al seu cas, entre els mètodes de control de la dosificació del lligant hidrocarbonat i de la densitat in situ establerts als Plecs de Prescripcions Tècniques Particulars, i altres mètodes ràpids de control.
Excepte autorització expressa del Director d'Obra, s'han de suspendre els treballs quan la temperatura ambient a l'ombra sigui inferior a 5°C, excepte si el gruix de la capa a estendre fos inferior a 5 cm, en aquest cas el límit serà de 8ºC. Amb vent intens, després de gelades o a taulers d'estructures, la DF ha de poder augmentar aquests límits, en funció dels resultats de compactació obtinguts. Tampoc es permet la posada a l'obra en cas de precipitacions atmosfèriques.
La capa no s'ha d'estendre fins que s'hagi comprovat que la superfície sobre la que ha d'assentar-se té les condicions de qualitat i formes previstes, amb les toleràncies establertes. Si en aquesta superfície hi ha defectes o irregularitats que excedeixen les tolerables, s'han de corregir abans de l'execució de la partida d'obra, d'acord amb les instruccions de la DF.
La regularitat superficial de la capa sobre la que s'ha d'estendre la mescla, ha de complir l'indicat als articles 510 i 513 del PG-3. Sobre aquesta capa s'ha d'haver aplicat un reg d'imprimació o d'adherència, que ha de complir l'especificat en els articles 530 ó 531 del PG-3.

Si la superfície estigués constituïda per un paviment hidrocarbonat, i aquest fos heterogeni, s'hauran d'eliminar mitjançant fressat els sobrants de lligant i segellar les zones massa permeables, segons les instruccions del Director d'Obra. Es comprovarà especialment que transcorregut el termini de trencament del lligant dels tractaments aplicats, no queden restes d'aigua a la superfície. També, si ha passat mol temps des de la aplicació, es verificarà que la seva capacitat d'unió amb la mescla bituminosa no ha disminuït de forma perjudicial; en caso contrari, el Director de las Obres podrà ordenar la execució d'un reg d'adherència addicional.
L'estesa de la mescla s'ha de fer mecànicament començant per la vora inferior de la capa i amb la major continuïtat possible, per franges horitzontals. L'amplària de les franges s'ha d'estudiar per a que hi hagi el menor nombre de junts possible.
Després d'haver estès i compactat una franja, s'ha d'estendre la següent mentre la vora de la primera es trobi encara calent i en condicions de ser compactada; en cas contrari s'ha d'executar un junt longitudinal.
L'estenedora s'ha de regular de forma que la superfície de la capa estesa resulti llisa i uniforme, sense segregacions ni arrossegaments, i amb un gruix tal que, un cop compactada, s'ajusti a la rasant i secció transversal indicades a la DT del Projecte, amb les toleràncies indicades a l'epígraf 542.7.2 del PG 3.
L'estesa s'ha de fer amb la major continuïtat possible, ajustant la velocitat de l'estenedora a la producció de la central de fabricació de manera que aquella no s'aturi. En cas de parada, es comprovarà que la temperatura de la mescla a estendre, en la tolva de l'estenedora i a sota d'aquesta, no baixi de la prescrita en la fórmula de treball per a l'inici de compactació, en cas contrari cal executar un junt transversal.
En obres sense manteniment de la circulació, per a carreteres amb calçades separades amb superfícies a estendre superiors a 70 000 m2, es realitzarà la extensió de qualsevol capa bituminosa a ample complet, treballant si fos necessari amb 2 o mes estenedores lleugerament desfasades, evitant junts longitudinals. A la resta de situacions, després d'haver estes i compactat una franja, s'estendrà la següent mentre la vora de la primera estigui encara calenta i en condicions de ser compactada; en caso contrario, s'executarà un junt longitudinal.
La compactació s'ha de fer segons el pla aprovat per la DO en funció dels resultats del tram de proves fins que se assoleixi la densitat especificada a l'epígraf 542.7.1. S'haurà de fer a la temperatura mes alta possible sense superar la màxima prescrita a la fórmula de treball i sense que es produeixin desplaçaments de la mescla estesa, i es continuarà, mentre la mescla estigui en condicions de ser compactada i la seva temperatura no sigui inferior a la mínima prescrita a la fórmula de treball.
En mescles bituminoses fabricades amb betums millorats o modificats amb cautxú i en mescles bituminoses amb addició de cautxú, es continuarà obligatòriament el procés de compactació fins que la temperatura de la mescla baixi de la mínima establerta a la fórmula de treball, encara que s'hages assolit prèviament la densitat especificada a l'epígraf 542.7.1.
La compactació s'ha de fer longitudinalment, de manera continua i sistemàtica. Si l'estesa de la mescla bituminosa es fa per franges, en compactar una d'aquestes s'ha d'ampliar la zona de compactació per tal que inclogui 15 cm de l'anterior, com a mínim.
Els corrons han de portar la seva roda motriu del costat més pròxim a l'estenedora; els seus canvis de direcció s'han de fer sobre la mescla que ja s'ha compactat, i els seus canvis de sentit s'han de fer amb suavitat. S'ha de cuidar que els elements de compactació estiguin nets i, si és precís, humits.
En el cas en que hi hagi junts, s'ha de procurar que els junts transversals de capes sobreposades quedin a un mínim de 5 m un de l'altra, i que els longitudinals quedin desplaçades a un mínim de 15 cm un de l'altra.
A l'estendre franges longitudinals contigües, si la temperatura de l'estesa en primer lloc no fos superior al mínim fixat en la fórmula de treball per acabar la compactació, la vora d'aquesta franja s'ha de tallar verticalment, deixant al descobert una superfície plana i vertical. Se li ha d'aplicar una capa uniforme i lleugera de reg d'adherència segons l'article 531 del PG 3, deixant trencar l'emulsió suficientment. A continuació, s'ha d'escalfar el junt i estendre la següent franja contra ella.
Els junts transversals en capes de rodadura s'han de compactar transversalment, i s'ha de disposar els recolzaments necessaris per als elements de compactació.
La capa executada només es pot obrir a la circulació quan assoleixi la temperatura ambient en tot el seu gruix, o be, prèvia autorització de la DF, quan assoleixi la temperatura de 60ºC. En aquest cas s'han d'evitar les parades i canvis de direcció sobre la capa fins que aquesta assoleixi la temperatura ambient.

3.- UNITAT I CRITERI D'AMIDAMENT

PAVIMENTS DE MESCLA BITUMINOSA CONTÍNUA:
t de pes segons tipus, mesurades multiplicant els amples de cada capa segons amb les seccions tipus especificades a la DT, pels gruixos mitjos i les densitats mitjanes obtingudes dels assaigs de control de cada lot.
L'abonament dels treballs de preparació de la superfície d'assentament correspon a la unitat d'obra de la capa subjacent.
No són d'abonament en aquesta unitat d'obra els regs d'emprimació o d'adherència.

4.- NORMATIVA DE COMPLIMENT OBLIGATORI

Orden FOM/3460/2003, de 28 de noviembre, por lo que se aprueba la norma 6.1-IC Secciones del firme, de la Instrucción Técnica de Carreteras.
Orden de 6 de febrero de 1976 por la que se aprueba el Pliego de Prescripciones Técnicas Generales para Obras de Carreteras y Puentes (PG-3).
Orden FOM/2523/2014, de 12 de diciembre, por la que se actualizan determinados artículos del Pliego de Prescripciones Técnicas Generales para Obras de Carreteras y Puentes, relativos a materiales básicos, a firmes y pavimentos, y a señalización, balizamiento y sistemas de contención de vehículos (PG-3).

5.- CONDICIONS DE CONTROL D'EXECUCIÓ I DE L'OBRA ACABADA

CONTROL D'EXECUCIÓ. OPERACIONS DE CONTROL:
Abans d'iniciar-se la posada a l'obra de cada tipus de mescla bituminosa en calent. Execució d'un tram de prova, per comprovar:
- La fórmula de treball
- Els equips proposats pel contractista
- La forma específica d'actuació dels equips
- La correspondència entre els mètodes de control de fabricació i els resultats in situ

En l'execució d'una capa:
- Inspecció visual de l'aspecte de la mescla i mesura de la temperatura de la mescla i la temperatura ambient, al descarregar en l'estenedora o equip de transferència
- Presa de mostres i preparació de provetes segons UNE-EN 12697-30 si la mida màxima del granulat es 22 mm o segons UNE-EN 12697-32 per a mides màximes del granulat superiors, al menys un cop al dia i al menys un cop per lot determinat segons el menor dels valors següents: - 500 m de calçada - 3.500 m2 de calçada - la fracció construïda diàriament
- Determinar el contingut de forats segons UNE-EN 12697-8 de les provetes anteriors
- Determinar la densitat aparent segons UNE-EN 12697-6 amb el mètode d'assaig de l'annex B de l'UNE-EN 13108-20
- Determinació per a cada lot de la densitat de referència per a compactació
- Dosificació del lligant segons UNE-EN 12697-1, amb la freqüència que estableixi el DO, sobre les mostres de les provetes
- Granulometria dels granulats extrets segons UNE-EN 12697-2, amb la freqüència que estableixi el DO, sobre les mostres de les provetes
- Gruix de l'estesa, mitjançant punxó graduat amb la freqüència que estableixi el DO
- Que el nombre i tipus de compactadors son els aprovats
- Que funcionen els dispositius d'humectació, neteja i protecció dels compactadors
- El llast, pes total i en el seu cas, pressió d'inflament dels dels compactadors
- La frqüència i l'amplitud en els compactadors vibratoris
- Nombre de passades de cada compactador
- Temperatura de la superfície de la capa en acabar la compactació

Aquests controls es faran d'acord amb les indicacions de l'epígraf 542.9.4 del PG 3.
CONTROL DE L'OBRA ACABADA. OPERACIONS DE CONTROL:
Es considerarà un lot, que s'acceptarà o rebutjarà en bloc, al menor que resulti d'aplicar els següents criteris:
- 500 m de calçada
- 3.500 m2 de calçada
- la fracció construïda diàriament

Extracció de testimonis, en punts aleatoris, en un nombre més gran o igual a 3 per lot per determinar:
- Densitat aparent i el gruix segons UNE-EN 12697-6, considerant les condicions d'assaig de l'annex B de l'UNE-EN 13108-20

Comprovació d'adherència entre capes segons NLT-382
- Control de la regularitat superficial, en trams de 1000 m de llarg, 24 h després de la seva execució i abans d'estendre la capa següent, determinant l'IRI segons NLT 330, i epígraf 542.9.4 del PG 3

En capes de rodadura:
Macrotextura superficial segons UNE-EN 13036-1, controlada diariament a 3 punts del lot triat aleatoriament
- Determinació de la resistència al lliscament, segons NLT 336, de tota la llargària de la obra, abans de la posada en servei.

Aquests controls es faran d'acord amb les indicacions de l'epígraf 542.9.4 del PG 3.
CONTROL DE L'OBRA ACABADA. INTERPRETACIÓ DE RESULTATS I ACTUACIONS EN CAS D'INCOMPLIMENT:

El lot de control de la unitat acabada s'ha d'acceptar o rebutjar globalment.
Els criteris d'acceptació o rebuig de la unitat acabada, i les actuacions en cas d'incompliment d'algun dels paràmetres de control son els indicats a l'epígraf 542.10 del PG 3.

F9 - FERMS I PAVIMENTS

F9H - PAVIMENTS DE MESCLA BITUMINOSA

F9H3 - PAVIMENT DE MESCLA BITUMINOSA DISCONTÍNUA EN CALENT

Plec de condicions
1.- DEFINICIÓ I CONDICIONS DE LES PARTIDES D'OBRA EXECUTADES

Mescla bituminosa en calent per a capes de rodadura, formades per la combinació d'un betum asfàltic, granulats, en granulometria continua amb baixes proporcions de granulat fi o amb discontinuïtats granulomètriques en alguns tamisos, pols mineral i eventualment additius, de manera que totes les partícules del granulat quedin recobertes per una pel·lícula homogènia de lligant col·locada i compactada, a una temperatura molt superior a la d'ambient.
S'han considerat els tipus següents:
- Mescles bituminoses drenants per a capes de rodadura, formades per granulats (en granulometria continua amb baixes proporcions de granulat fi o amb discontinuïtat granulomètrica en alguns tamisos), pols mineral, que son les que per la seva proporció baixa de granulat fi, tenen un contingut molt elevat de forats interconnectats que proporcionen propietats drenants. S'han considerat per a l'us en capes de rodadura de 4 a 5 cm de gruix..
- Mescles bituminoses discontinues per a capes de rodadura, formades per granulats (en granulometria continua amb baixes proporcions de granulat fi o amb discontinuïtat granulomètrica en alguns tamisos), pols mineral, que tenen una discontinuïtat granulomètrica molt elevada en els tamisos inferiors del granulat gros. S'han considerat dos tipus; un amb la mida màxima nominal del fus granulomètric de 8 mm i l'altre d'11 mm. Es consideren per a ús en capes de rodadura de 2 a 3 cm de gruix.
L'execució de la unitat d'obra inclou les operacions següents:
- Estudi de la mescla i obtenció de la fórmula de treball i aprovació d'aquesta per la DO
- Realització del tram de prova i aprovació d'aquest per la DO
- Comprovació de la superfície d'assentament
- Extensió de la mescla
- Compactació de la mescla
- Execució de junts de construcció
- Protecció del paviment acabat
CONDICIONS GENERALS:
La superfície acabada ha de ser de textura homogènia, uniforme i sense segregacions.
S'ha d'ajustar als perfils previstos, en la seva rasant, gruix i amplària.
Ha de tenir el pendent transversal que s'especifiqui a la DT.
La densitat de les mescles ha de complir les indicacions del apartat 543.7.1 del PG 3.
L'Índex de Regularitat Internacional (IRI), segons NLT 330, obtingut segons l'indicat en l'apartat 543.9.4 del PG-3 ha de complir els valors de les taules 543.12.a o 543.12.b del PG-3.
La macrotextura superficial obtinguda amb el mètode volumètric (UNE-EN 13036-1) i la resistència al lliscament transversal (UNE 41201 IN) han de ser iguals o mes grans que els valors de la taula 543.13 del PG 3.
Toleràncies d'execució:
- Amplària del semiperfil: No s'admeten amplàries inferiors a les teòriques
- Nivell de la capa de rodadura: ± 10 mm
- Gruix de la capa: No s'admeten gruixos inferiors al teòrics

2.- CONDICIONS DEL PROCÉS D'EXECUCIÓ

L'equip de treball, central de fabricació, mitjans de transport, equip d'estesa i equip de compactació, ha de complir les especificacions de l'article 543.4 del PG-3.
S'ha de realitzar un tram de prova, amb una longitud no inferior a la definida en el Plec de Prescripcions Tècniques Particulars. La DF ha de determinar si es pot acceptar la realització del tram de prova com a part integrant de l'obra en construcció.

A la vista dels resultats obtinguts, el Director d'Obra ha de definir si és acceptable o no la fórmula de treball i si són acceptables o no els equips proposats pel Contractista.
Durant l'execució del tram de prova s'ha d'analitzar la correspondència, al seu cas, entre els mètodes de control de la dosificació del lligant hidrocarbonat i de la densitat in situ establerts als Plecs de Prescripcions Tècniques Particulars, i altres mètodes ràpids de control.
Excepte autorització expressa del Director d'Obra, s'han de suspendre els treballs quan la temperatura ambient a l'ombra sigui inferior a 8°C. Amb vent intens, després de gelades o en taulers d'estructures, la DF ha de poder augmentar aquests límits, en funció dels resultats de compactació obtinguts. Tampoc es permet la posada a l'obra en cas de pluja.
La capa no s'ha d'estendre fins que s'hagi comprovat que la superfície sobre la que ha d'assentar-se té les condicions de qualitat i formes previstes, amb les toleràncies establertes. Si en aquesta superfície hi ha defectes o irregularitats que excedeixen les tolerables, s'han de corregir abans de l'execució de la partida d'obra, d'acord amb les instruccions de la DF.
La regularitat superficial de la capa sobre la que s'ha d'estendre la mescla, ha de complir l'indicat en les taules 542.14.a ó 542.14.b del PG-3. Si està constituïda per un paviment heterogeni, s'hauran d'eliminar mitjançant fresat els excessos de lligant i segellar les zones massa permeables, seguint les instruccions de la DO.
Sobre la superfície d'assentament cal haver aplicat un reg d'imprimació o d'adherència, que ha de complir l'especificat en l'article 531 del PG-3.
L'estesa de la mescla s'ha de fer mecànicament començant per la vora inferior de la capa i amb la major continuïtat possible, per franges horitzontals. L'amplària de les franges s'ha d'estudiar per a que hi hagi el menor nombre de junts possible.
Després d'haver estès i compactat una franja, s'ha d'estendre la següent mentre la vora de la primera es trobi encara calent i en condicions de ser compactada; en cas contrari s'ha d'executar un junt longitudinal.
L'estesa s'ha de fer amb la major continuïtat possible, ajustant la velocitat de l'estenedora a la producció de la central de fabricació de manera que aquella no s'aturi. En cas de parada, es comprovarà que la temperatura de la mescla a estendre, en la tolva de l'estenedora i a sota d'aquesta, no baixi de la prescrita en la fórmula de treball per a l'inici de compactació, en cas contrari cal executar un junt transversal.
En obres sense manteniment de la circulació, per a carreteres amb calçades separades amb superfícies a estendre superiors a 70 000 m2, es realitzarà la extensió de qualsevol capa bituminosa a ample complet, treballant si fos necessari amb 2 o mes estenedores lleugerament desfasades, evitant junts longitudinals. A la resta de situacions, després d'haver estes i compactat una franja, s'estendrà la següent mentre la vora de la primera estigui encara calenta i en condicions de ser compactada; en caso contrario, s'executarà un junt longitudinal.
La mescla bituminosa s'ha d'estendre sempre en una sola tongada. L'estenedora s'ha de regular de manera que la superfície de la capa estesa resulti llisa i uniforme, sense segregacions ni arrossegaments, i amb un gruix tal, que després de la compactació s'ajusti a la secció transversal indicada a la DT amb les toleràncies establertes a l'epígraf 543.7.2 del PG 3.
La compactació s'ha de fer segons el pla aprovat per la DO en funció dels resultats del tram de proves fins que se assoleixi la densitat especificada a l'epígraf 543.7.1. S'haurà de fer a la temperatura mes alta possible sense superar la màxima prescrita a la fórmula de treball i sense que es produeixin desplaçaments de la mescla estesa, i es continuarà, mentre la mescla estigui en condicions de ser compactada i la seva temperatura no sigui inferior a la mínima prescrita a la fórmula de treball. El nombre de pasades del compactador, sense vibració, ha de ser superior a 6.
En mescles bituminoses fabricades amb betums millorats o modificats amb cautxú i en mescles bituminoses amb addició de cautxú, es continuarà obligatòriament el procés de compactació fins que la temperatura de la mescla baixi de la mínima establerta a la fórmula de treball, encara que s'hages assolit prèviament la densitat especificada a l'epígraf 543.7.1.
La compactació s'ha de fer longitudinalment, de manera continua i sistemàtica. Si l'estesa de la mescla bituminosa es fa per franges, en compactar una d'aquestes s'ha d'ampliar la zona de compactació per tal que inclogui 15 cm de l'anterior, com a mínim.
Els corrons han de portar la seva roda motriu del costat més pròxim a l'estenedora; els seus canvis de direcció s'han de fer sobre la mescla que ja s'ha compactat, i els seus canvis de sentit s'han de fer amb suavitat. S'ha de cuidar que els elements de compactació estiguin nets i, si és precís, humits.
En el cas en que hi hagi junts, s'ha de procurar que els junts transversals de capes sobreposades quedin a un mínim de 5 m un de l'altra, i que els longitudinals quedin desplaçades a un mínim de 15 cm un de l'altra.
En capes de rodadura amb mescles drenants, cal evitar sempre els junts longitudinals. Només en categories de trànsit T2 i T3 o pavimentació de carreteres en les que no sigui possible tallar el trànsit, es permeten i aquests junts han de coincidir amb un carener del paviment.
A l'estendre franges longitudinals contigües, si la temperatura de l'estesa en primer lloc no fos superior al mínim fixat en la fórmula de treball per acabar la compactació, la vora d'aquesta franja s'ha de tallar verticalment, deixant al descobert una superfície plana i

vertical. Se li ha d'aplicar una capa uniforme i lleugera de reg d'adherència segons l'article 531 del PG 3, deixant trencar l'emulsió suficientment. A continuació, s'ha d'escalfar el junt i estendre la següent franja contra ella.
Els junts transversals en capes de rodadura s'han de compactar transversalment, i s'ha de disposar els recolzaments necessaris per als elements de compactació.
La capa executada es podrà obrir a la circulació tant aviat com la temperatura de la mateixa arribi als 60ºC. S'han d'evitar les aturades brusques i els canvis de sentit del transit sobre la capa fins que aquesta assoleixi la temperatura ambient.

3.- UNITAT I CRITERI D'AMIDAMENT

PAVIMENTS DE MESCLA BITUMINOSA DISCONTÍNUA I MESCLA DRENANT:
m2 de superfície, segons tipus, mesurats multiplicant l'amplària de cada capa d'acord amb les seccions tipus especificades a la DT per la llargària realment executada.
L'abonament dels treballs de preparació de la superfície d'assentament correspon a la unitat d'obra de la capa subjacent.
No són d'abonament en aquesta unitat d'obra els regs d'adherència.

4.- NORMATIVA DE COMPLIMENT OBLIGATORI

Orden FOM/3460/2003, de 28 de noviembre, por lo que se aprueba la norma 6.1-IC Secciones del firme, de la Instrucción Técnica de Carreteras.
Orden de 6 de febrero de 1976 por la que se aprueba el Pliego de Prescripciones Técnicas Generales para Obras de Carreteras y Puentes (PG-3).
Orden FOM/2523/2014, de 12 de diciembre, por la que se actualizan determinados artículos del Pliego de Prescripciones Técnicas Generales para Obras de Carreteras y Puentes, relativos a materiales básicos, a firmes y pavimentos, y a señalización, balizamiento y sistemas de contención de vehículos (PG-3).

5.- CONDICIONS DE CONTROL D'EXECUCIÓ I DE L'OBRA ACABADA

CONTROL D'EXECUCIÓ. OPERACIONS DE CONTROL:
Abans d'iniciar-se la posada a l'obra de cada tipus de mescla bituminosa en calent. Execució d'un tram de prova, per comprovar:
- La fórmula de treball
- Els equips proposats pel contractista
- La forma específica d'actuació dels equips
- La correspondència entre els mètodes de control de fabricació i els resultats in situ
En l'execució d'una capa:
- Inspecció visual de l'aspecte de la mescla i mesura de la temperatura de la mescla i la temperatura ambient, al descarregar en l'estenedora o equip de transferència
- Presa de mostres i preparació de provetes segons UNE-EN 12697-30 aplicant 50 cops per cara al menys un cop al dia i al menys un cop per lot determinat segons el menor dels valors següents:
- 500 m de calçada - 3.500 m2 de calçada - la fracció construïda diàriament
- Determinar el contingut de forats segons UNE-EN 12697-8 de les provetes anteriors
- Determinar la densitat aparent segons UNE-EN 12697-6 amb el mètode d'assaig de l'annex B de l'UNE-EN 13108-20
- Determinació per a cada lot de la densitat de referència per a compactació
- Dosificació del lligant segons UNE-EN 12697-1, amb la freqüència que estableixi el DO, sobre les mostres de les provetes
- Granulometria dels granulats extrets segons UNE-EN 12697-2, amb la freqüència que estableixi el DO, sobre les mostres de les provetes
- Gruix de l'estesa, mitjançant punxó graduat amb la freqüència que estableixi el DO
- Que el nombre i tipus de compactadors son els aprovats
- Que funcionen els dispositius d'humectació, neteja i protecció dels compactadors
- El llast, pes total i en el seu cas, pressió d'inflament dels dels compactadors
- La frqüència i l'amplitud en els compactadors vibratoris
- Nombre de passades de cada compactador
- Temperatura de la superfície de la capa en acabar la compactació
Per a mescles tipus BBTM B i PA, permeabiitat de la capa durant la seva compactació segons NLT 327; amb la freqüència que determini la DO.

Aquests controls es faran d'acord amb les indicacions de l'epígraf 543.9.4 del PG 3.
CONTROL DE L'OBRA ACABADA. OPERACIONS DE CONTROL:
Es considerarà un lot, que s'acceptarà o rebutjarà en bloc, al menor que resulti d'aplicar els següents criteris:

- 500 m de calçada
- 3.500 m2 de calçada
- la fracció construïda diàriament
Extracció de testimonis, en punts aleatoris, en un nombre més gran o igual a 3 per lot per determinar:
- Control de la regularitat superficial, en trams de 1000 m de llarg, 24 h després de la seva execució i abans d'estendre la capa següent, determinant l'IRI segons NLT 330, i epígraf 542.9.4 del PG 3
- Determinació de la resistència al lliscament, segons NLT 336, de tota la llargària de la obra, abans de la posada en servei.
- En mescles BBTM A: determinar la densitat aparent de les provetes i el gruix de la capa
- En mescles BBTM B de gruixos >= 2,5 cm: determinar gruix, densitat aparent i percentatge de forats dels testimonis extrets
- En mescles BBTM B de gruixos < 2,5 cm, : determinar la dotació mitja de la mescla com a relació entre la massa total dels materials corresponents a cada càrrega, mesurada per diferència de pes del camió abans i després de carregar-lo, per la superfície realment tractada mesurada en el terreny. La bàscula ha d'estar contrastada
- Comprovació d'adherència entre capes segons NLT-382
Macrotextura superficial segons UNE-EN 13036-1, controlada diariament a 3 punts del lot triat aleatoriament
- Control de la regularitat superficial, en trams de 1000 m de llarg, 24 h després de la seva execució i abans d'estendre la capa següent, determinant l'IRI segons NLT 330, i epígraf 543.9.4 del PG 3
Determinació de la resistència al lliscament, segons NLT 336, de tota la llargària de la obra, abans de la posada en servei.
CONTROL DE L'OBRA ACABADA. INTERPRETACIÓ DE RESULTATS I ACTUACIONS EN CAS D'INCOMPLIMENT:
El lot de control de la unitat acabada s'ha d'acceptar o rebutjar globalment.
Els criteris d'acceptació o rebuig de la unitat acabada, i les actuacions en cas d'incompliment d'algun dels paràmetres de control son els indicats a l'epígraf 543.10 del PG 3.

F9 - FERMS I PAVIMENTS

F9J - REGS SENSE GRANULATS

F9J1 - REG AMB LLIGANT HIDROCARBONAT

0.- ELEMENTOS QUE CONTEMPLA EL PLIEGO

F9J13J40,F9J12E70.

Plec de condicions
1.- DEFINICIÓ I CONDICIONS DE LES PARTIDES D'OBRA EXECUTADES

Regs amb emulsions bituminoses.
S'han considerat els següents regs amb emulsions bituminoses:
- Reg d'imprimació (IMP)
- Reg d'adherència (ADH)
- Reg de cura (CUR)
L'execució de la unitat d'obra inclou les operacions següents:
En el reg d'imprimació o de cura amb emulsió bituminosa:
- Preparació de la superfície existent.
- Aplicació del lligant bituminós.
- Eventual extensió d'un granulat de cobertura.
En el reg d'adherència:
- Preparació de la superfície existent.
- Aplicació del lligant bituminós.
CONDICIONS GENERALS:
El reg ha de tenir una distribució uniforme i no pot quedar cap tram de la superfície tractada sense lligant o producte de cura.
REG D'IMPRIMACIÓ:
Estarà efectuat amb alguna de les següents emulsions bituminoses:

- C50BF4 IMP
- C60BF4 IMP

Dotació del lligant:
- Quantitat que sigui capaç d'absorbir la capa que s'imprimeixi durant un període de 24 h.
- En tots els casos: > = 500 g/m2.

REG D'ADHERÈNCIA:
El tipus d'emulsió utilitzada es trobarà dins de les indicades a l'article 531 del PG3.
Dotació del lligant:
- En tots els casos: >= 200 g/m2.
- La capa superior és una mescla bituminosa discontínua en calent o drenant, o una capa tipus formigó bituminós: >= 250 g/m2.

Adherència entre dues capes de mescla bituminosa, o una de mescla bituminosa i una altra de material tractat amb conglomerant hidràulic, (NLT 382):
- Una de les capes és de rodament: >= 0,6 MPa.
- Resta dels casos: >= 0,4 MPa.

REG DE CURA:
El tipus d'emulsió utilitzada serà una de les següents:
- C60B3 CUR
- C60B2 CUR

Dotació del lligant:
- Quantitat que garanteixi la formació d'una pel·lícula contínua, uniforme i impermeable.
- En tots els casos: >= 300 g/m2.

REG D'IMPRIMACIÓ O DE CURA:
En els casos en què sigui necessari, el granulat de cobertura ha de tenir una distribució uniforme.
El granulat utilitzat, en el seu cas, serà sorra natural, sorra procedent de matxuqueig o una barreja de totes dues i estarà exempt de tot tipus de matèries estranyes.
Ha de complir, a més, les següents condicions:
- % material que passa pel tamís 4 mm, segons UNE-EN 933-2: 100 %
- % partícules inferiors al tamís 0,063 mm, segons UNE-EN 933-2: < 15 %
- Equivalent de sorra per a la fracció 0/4 de l'àrid, segons Annex A UNE-EN 933-8: > 40
- Plasticitat, segons UNE 103103 i UNE 103104: No plàstic

La dotació del granulat de cobertura:
- La mínima necessària per a absorbir l'excés de lligant o per a garantir la protecció del reg sota l'acció del trànsit.
- En tots els casos: < = 6 l/m2, > = 4 l/m2.

2.- CONDICIONS DEL PROCÉS D'EXECUCIÓ

CONDICIONS GENERALS:
Abans d'efectuar el reg es comprovarà que la superfície a regar estigui neta i sense matèria solta.
Es protegiran els elements constructius o accessoris de l'entorn, perquè quedin nets una vegada aplicat el reg.
Es suspendran els treballs quan la temperatura sigui inferior a 10°C o en cas de pluja.
Aquest límit es podrà reduir a 5°C quan la temperatura ambient tendeixi a augmentar i la DF ho autoritzi.
Es comprovarà que la superfície a regar compleix les condicions especificades per a la unitat d'obra corresponent, en cas contrari s'efectuaran les correccions necessàries segons les indicacions de la DF.
S'aplicarà l'emulsió amb la dotació i temperatura aprovada per la DF.
S'evitarà la duplicació de la dotació en els junts de treball transversals.
Quan el reg es faci per franges, l'estesa del lligant es superposarà lleugerament en la unió de dues franges.
REG D'IMPRIMACIÓ:
En cas necessari, abans d'aplicar el reg, es regarà lleugerament amb aigua la superfície existent, sense arribar a formar tolls.
Es dividirà la dotació prevista per a la seva aplicació en dues vegades, si la correcta execució del reg ho requereix i la DF ho considera oportú.
La seva aplicació es coordinarà amb la posada en obra de la capa bituminosa sobreposada, de manera que l'emulsió no perdi efectivitat com a element d'unió.
No es podrà circular sobre el reg fins que no s'hagi absorbit tot el lligant i durant les 4 h següents a l'extensió de l'àrid de cobertura, si s'escau.
L'àrid de cobertura s'estendrà, segons el parer de la DF, quan sigui necessari fer circular vehicles per sobre del reg, o quan s'observi que ha quedat part sense absorbir passades 24 h de l'aplicació del lligant. L'extensió es farà per mitjans mecànics de forma uniforme i amb la dotació aprovada per la DF.
REG D'ADHERÈNCIA:
Si s'aplica sobre un paviment bituminós existent s'eliminaran prèviament els excesos de lligant i es repararan els desperfectes que puguin impedir una perfecta unió entre les capes bituminoses.
La seva aplicació es coordinarà amb la posada en obra de la capa superior, de manera que s'hagi produït el trencament de l'emulsió, però sense que hagi perdut efectivitat com a element d'unió.
Es prohibirà la circulació fins que s'hagi produït el trencament del lligant en tota la superfície aplicada.
REG DE CURA:
S'aplicarà després de compactar la capa inferior, abans de transcorregudes 3 h des de la seva finalització. Durant aquest temps la superfície es mantindrà humida.
El granulat de cobertura s'estendrà, segons el parer de la DF, quan s'hagi de fer circular trànsit per sobre del reg. L'extensió es farà per mitjans mecànics de forma uniforme i amb la dotació aprovada per la DF .

3.- UNITAT I CRITERI D'AMIDAMENT

SENSE ESPECIFICAR DOTACIÓ:
t de pes mesurades segons les especificacions de la DT.
No són d'abonament els excessos laterals.
DOTACIÓ EN KG/M2:
m2 de superfície amidada segons les especificacions de la DT.
No són d'abonament els excessos laterals.
REG D'IMPRIMACIÓ O DE CURA:
Queda inclòs en aquesta unitat d'obra el granulat de cobertura per a donar obertura al trànsit.

4.- NORMATIVA DE COMPLIMENT OBLIGATORI

* Orden de 6 de febrero de 1976 por la que se aprueba el Pliego de Prescripciones Técnicas Generales para Obras de Carreteras y Puentes (PG-3).
* Orden FOM/2523/2014, de 12 de diciembre, por la que se actualizan determinados artículos del Pliego de Prescripciones Técnicas Generales para Obras de Carreteras y Puentes, relativos a materiales básicos, a firmes y pavimentos, y a señalización, balizamiento y sistemas de contención de vehículos (PG-3).

5.- CONDICIONS DE CONTROL D'EXECUCIÓ I DE L'OBRA ACABADA

CONTROL D'EXECUCIÓ. OPERACIONS DE CONTROL:
Es considera com a lot, al menor que resulti d'aplicar els 3 criteris següents:
- Una longitud de 500 m de calçada.
- Una superfície de 3.500 m2 de calçada.
- La superfície regada diàriament.

Les tasques de control a realitzar són les següents:
- Dotació mitjana del lligant residual mitjançant assecat en estufa i pesatge de mostres recollides en safata, en un nombre de punts >=3.

CONTROL D'EXECUCIÓ. INTERPRETACIÓ DE RESULTATS I ACTUACIONS EN CAS D'INCOMPLIMENT:
Les condicions d'acceptació són les següents:
- Regs d'imprimació i de cura: - Dotació mitjana de lligant residual: ± 15 % de la prevista. - Addicionalment: <=1 individu de la mostra assajada excedeix els límits.
- Regs d'adherència: - Dotació mitjana de lligant residual: + 15 %, -10 % de la prevista
- Addicionalment: <=1 individu de la mostra assajada excedeix els límits fixats.

Actuació en cas d'incompliment: es prendran les mesures indicades per la DF.
CONTROL DE L'OBRA ACABADA. OPERACIONS DE CONTROL EN REGS D'ADHERÈNCIA:
En els lots definits anteriorment, i després d'estendre la capa de mescla bituminosa superior, les tasques de control a realitzar són les següents:
- Adherència entre capes: assaig de tall, segons NLT 382, en 3 testimonis extrets en punts aleatoris.

CONTROL DE L'OBRA ACABADA. INTERPRETACIÓ DELS RESULTATS I ACTUACIONS EN CAS D'INCOMPLIMENT EN REGS D'ADHERÈNCIA:
Les condicions d'acceptació són les següents:
- Valor mitjà de l'adherència entre capes, en cada lot: - Una de les capes és de rodament: >= 6 Mpa; <= 1 individu de la mostra assajada amb valor <= 25 % de 6 MPa. - Dues capes intermèdies: >=4 Mpa; <= 1 individu de la mostra assajada amb valor <= 25 % de 4 MPa.

Actuació en cas d'incompliment:
- Adherència mitjana obtinguda < 90 % del valor previst: es fresarà la capa de mescla bituminosa superior i es reposarà el reg d'adherència i la capa esmentada. Per compte del

contractista.
- Adherència mitjana obtinguda >= 90 % del valor previst: penalització econòmica del 10 % de la mescla bituminosa superior.

F9 - FERMS I PAVIMENTS

F9P - PAVIMENTS SINTÈTICS

F9P9 - PAVIMENT DE CAUTXÚ RECICLAT

Plec de condicions
1.- DEFINICIÓ I CONDICIONS DE LES PARTIDES D'OBRA EXECUTADES

Paviment format per llosetes de cautxú reciclat, col·locades amb junts adherits.
L'execució de la unitat d'obra inclou les operacions següents:
- Preparació i comprovació de la superfície d'assentament
- Col·locació i preparació de les llosetes (ajustaments, retalls, etc)
- Pegat dels junts d'unió amb adhesiu
- Neteja de la superfície del paviment
- Protecció del paviment acabat
CONDICIONS GENERALS:
La superfície acabada ha de tenir una textura i color uniformes.
Al paviment no hi ha d'haver junts escantonats, taques d'adhesiu ni d'altres defectes superficials.
No hi ha d'haver bosses ni ressalts entre les peces.
Ha d'estar ben assentat sobre el suport i ha de formar una superfície plana i llisa.
S'han de respectar els junts propis del suport.
Les llosetes s'han de col·locar a tocar.
Les superfícies laterals i les cantonades de les llosetes han de quedar correctament pegades.
La part superior del paviment ha de quedar al mateix pla que el paviment circumdant.
Toleràncies d'execució:
- Nivell: ± 5 mm
- Planor: ± 5 mm/2 m

2.- CONDICIONS DEL PROCÉS D'EXECUCIÓ

No s'ha de treballar amb pluja, neu o vent superior als 60 km/h.
La col·locació s'ha de realitzar a temperatura adequada per a la manipulació de l'adhesiu.
El suport ha de ser sec i net, i ha de complir les condicions de planor i nivell que s'exigeixin al paviment acabat.
El suport ha de tenir un grau d'humitat <= 2,5%.
La solera ha de tenir les pendents adequades per a l'evacuació de l'aigua evitant la formació de bassals sota el paviment.
L'adhesiu s'ha d'aplicar seguint les instruccions del fabricant.
No s'ha de pegar la part inferior de les llosetes a la superfície d'assentament.
La col·locació s'ha de fer seguint les instruccions de la DT del fabricant o de la DT del projecte. S'ha de seguir la seqüència de col·locació proposada pel fabricant.
El paviment no s'ha de trepitjar durant les 24 h següents a la seva col·locació.
Un cop col·locat el paviment, s'ha de procedir a la retirada de l'obra de tots els materials sobrants (embalatges, retalls, etc.).

3.- UNITAT I CRITERI D'AMIDAMENT

m2 de superfície amidada segons les especificacions de la DT.

4.- NORMATIVA DE COMPLIMENT OBLIGATORI

No hi ha normativa de compliment obligatori.

F9 - FERMS I PAVIMENTS

F9P - PAVIMENTS SINTÈTICS

F9PC - PAVIMENT AMB GESPA SINTÈTICA

Plec de condicions
1.- DEFINICIÓ I CONDICIONS DE LES PARTIDES D'OBRA EXECUTADES

Paviment amb gespa sintètica, col·locat sobre cinta adhesiva amb adhesiu de poliuretà.
L'execució de la unitat d'obra inclou les operacions següents:
- Preparació i comprovació de la superfície d'assentament
- Estesa i preparació dels rotlles de gespa sintètica (ajustaments, retalls, etc)
- Pegat a testa dels junts d'unió amb cinta adhesiva i adhesiu de poliuretà
- Estesa d'una capa de sorra de sílice sobre el paviment
- Raspallat de la sorra
- Neteja del paviment amb aigua
CONDICIONS GENERALS:
El revestiment no ha d'estar esfilagarsat, no ha de tenir taques d'adhesiu ni d'altres defectes superficials.
Ha d'estar ben assentat sobre el suport i ha de formar una superfície plana i llisa de textura uniforme.
No hi ha d'haver bosses ni ressalts entre les tires.
S'han de respectar els junts propis del suport.
Els junts entre les tires s'han de col·locar a tocar.
Tot el pèl ha d'estar col·locat en la mateixa direcció.
Toleràncies d'execució:
- Nivell: ± 5 mm
- Planor: ± 5 mm/2 m

2.- CONDICIONS DEL PROCÉS D'EXECUCIÓ

No s'ha de treballar amb pluja, neu o vent superior als 60 km/h.
La col·locació s'ha de realitzar a temperatura adequada per a la manipulació de l'adhesiu.
El suport ha d'estar net, sense irregularitats que puguin perforar el revestiment, i ha de complir les condicions de planor i nivell que s'exigeixin al revestiment acabat.
El paviment no ha de quedar adherit a la superfície a revestir en cap punt.
L'adhesiu s'ha d'aplicar amb espàtula dentada. El seu ús ha de respondre a les instruccions del fabricant.
Un cop col·locat el paviment s'han de netejar les taques de l'adhesiu.
El paviment no s'ha de trepitjar durant les 5 h següents a la seva col·locació.
El raspallat de la capa de sorra de sílice s'ha de fer en direcció contrària al pèl i fins que quedi una capa de gruix homogeni.

3.- UNITAT I CRITERI D'AMIDAMENT

m2 de superfície amidada segons les especificacions de la DT.
No inclou la capa de drenatge de grava i sorra, la malla geotèxtil de protecció, i la seva col·locació.

4.- NORMATIVA DE COMPLIMENT OBLIGATORI

No hi ha normativa de compliment obligatori.

F9 - FERMS I PAVIMENTS

F9V - ESGLAONS

F9V1 - LLOSA DE PEDRA NATURAL PER GRAONS D'ESCALA, COL·LOCADA

Plec de condicions
1.- DEFINICIÓ I CONDICIONS DE LES PARTIDES D'OBRA EXECUTADES

Esglaó format amb peces de pedra, terratzo, formigó o ceràmica, col·locades a truc de maceta amb morter.
L'execució de la unitat d'obra inclou les operacions següents:
- Preparació i comprovació de la superfície d'assentament
- Col·locació de les peces a truc de maceta amb morter
- Col·locació de la beurada, en el seu cas
- Neteja de l'esglaó acabat
CONDICIONS GENERALS:
La superfície acabada ha de tenir una textura i color uniformes.
L'esglaó acabat no ha de tenir peces esquerdades, trencades, tacades, ni amb defectes aparents.
L'esglaó ha d'estar horitzontal i a nivell.
El fals escaire de l'esglaó s'ha d'ajustar al perfil previst.
Les peces han d'estar recolzades i ben adherides al suport, formant una superfície plana.
Toleràncies d'execució:
- Planor: ± 4 mm/m
- Planor de les celles: ± 2 mm
- Horitzontalitat: ± 0,2%
- Fals escaire: ± 5 mm
ESGLAÓ DE PEDRA, FORMIGÓ O TERRATZO:
Els junts s'han de reblir amb beurada de ciment i eventualment amb colorants.
El vol de la peça d'estesa sobre el davanter i l'entrega per l'extrem contrari s'han d'ajustar a les especificacions de la DT.
Junts entre peces: >= 1 mm

2.- CONDICIONS DEL PROCÉS D'EXECUCIÓ

S'han d'aturar els treballs quan la temperatura sigui inferior a 5°C o superior a 35°C.
En cas que es donessin aquestes condicions una vegada acabats els treballs, s'ha de revisar allò executat 48 h abans i s'han de tornar a fer les parts afectades.
Les superfícies de recolzament han de ser netes i humides.
Les peces per col·locar han de tenir la humitat necessària per tal que no absorbeixin l'aigua del morter.
S'han de col·locar, a truc de maceta, sobre una superfície contínua d'assentament i rebuda de morter, de gruix >= 2 cm per la peça estesa i >= 1 cm per al davanter.
Abans de la col·locació de la peça estesa, s'ha d'espolsar amb ciment la superfície del morter fresc.
L'operació de rejuntat s'ha de fer passades 48 h des de la col·locació de l'esglaó.
S'ha d'eliminar el morter sobrant i s'ha de netejar la superfície.

3.- UNITAT I CRITERI D'AMIDAMENT

m d'esglaó amidat segons les especificacions de la DT.

4.- NORMATIVA DE COMPLIMENT OBLIGATORI

* Orden de 15 de febrero de 1984, por la que se aprueba la Norma Tecnológica de la Edificación. NTE-RSR/1984: Revestimientos de Suelos. Piezas rígidas.

F9 - FERMS I PAVIMENTS

Plec de Ciondicions Particulars

F9V - ESGLAONS

F9V3 - ESGLAONS DE FORMIGÓ PREFABRICAT, COL·LOCATS

Plec de condicions
1.- DEFINICIÓ I CONDICIONS DE LES PARTIDES D'OBRA EXECUTADES

Esglaó format amb peces de pedra, terratzo, formigó o ceràmica, col·locades a truc de maceta amb morter.
L'execució de la unitat d'obra inclou les operacions següents:
- Preparació i comprovació de la superfície d'assentament
- Col·locació de les peces a truc de maceta amb morter
- Col·locació de la beurada, en el seu cas
- Neteja de l'esglaó acabat
CONDICIONS GENERALS:
La superfície acabada ha de tenir una textura i color uniformes.
L'esglaó acabat no ha de tenir peces esquerdades, trencades, tacades, ni amb defectes aparents.
L'esglaó ha d'estar horitzontal i a nivell.
El fals escaire de l'esglaó s'ha d'ajustar al perfil previst.
Les peces han d'estar recolzades i ben adherides al suport, formant una superfície plana.
Toleràncies d'execució:
- Planor: ± 4 mm/m
- Planor de les celles: ± 2 mm
- Horitzontalitat: ± 0,2%
- Fals escaire: ± 5 mm
ESGLAÓ DE PEDRA, FORMIGÓ O TERRATZO:
Els junts s'han de reblir amb beurada de ciment i eventualment amb colorants.
El vol de la peça d'estesa sobre el davanter i l'entrega per l'extrem contrari s'han d'ajustar a les especificacions de la DT.
Junts entre peces: >= 1 mm

2.- CONDICIONS DEL PROCÉS D'EXECUCIÓ

S'han d'aturar els treballs quan la temperatura sigui inferior a 5°C o superior a 35°C.
En cas que es donessin aquestes condicions una vegada acabats els treballs, s'ha de revisar allò executat 48 h abans i s'han de tornar a fer les parts afectades.
Les superfícies de recolzament han de ser netes i humides.
Les peces per col·locar han de tenir la humitat necessària per tal que no absorbeixin l'aigua del morter.
S'han de col·locar, a truc de maceta, sobre una superfície contínua d'assentament i rebuda de morter, de gruix >= 2 cm per la peça estesa i >= 1 cm per al davanter.
Abans de la col·locació de la peça estesa, s'ha d'espolsar amb ciment la superfície del morter fresc.
L'operació de rejuntat s'ha de fer passades 48 h des de la col·locació de l'esglaó.
S'ha d'eliminar el morter sobrant i s'ha de netejar la superfície.

3.- UNITAT I CRITERI D'AMIDAMENT

m d'esglaó amidat segons les especificacions de la DT.

4.- NORMATIVA DE COMPLIMENT OBLIGATORI

* Orden de 15 de febrero de 1984, por la que se aprueba la Norma Tecnológica de la Edificación. NTE-RSR/1984: Revestimientos de Suelos. Piezas rígidas.

F9 - FERMS I PAVIMENTS

F9Z - ELEMENTS ESPECIALS PER A PAVIMENTS

F9Z4 - ARMADURA PER A PAVIMENTS, EN MALLA

Plec de condicions
1.- DEFINICIÓ I CONDICIONS DE LES PARTIDES D'OBRA EXECUTADES

Muntatge i col·locació de l'armadura formada per barres corrugades, malla electrosoldada o conjunt de barres i/o malles d'acer, en formació d'armadura passiva d'elements estructurals de formigó, a l'excavació, a l'encofrat o ancorades a elements de formigó existents, o soldades a perfils d'acer.
S'han considerat les armadures per als elements següents:
- Paviments de formigó
L'execució de la unitat d'obra inclou les operacions següents:
- Preparació de la zona de treball
- Tallat i doblegat de l'armadura
- Neteja de les armadures
- Neteja del fons de l'encofrat
- Col·locació dels separadors
- Muntatge i col·locació de l'armadura
- Subjecció dels elements que formen l'armadura
- Subjecció de l'armadura a l'encofrat
CONDICIONS GENERALS:
Per a l'elaboració, manipulació i muntatge de les armadures s'ha de seguir les indicacions de l'EHE i l'UNE 36831.
Els diàmetres, la forma, les dimensions i la disposició de les armadures han de ser les que s'especifiquen a la DT. El nombre de barres no ha de ser mai inferior a l'especificat a la DT.
Les barres no han de tenir defectes superficials ni esquerdes.
Les armadures han de ser netes, no han de tenir òxid no adherent, pintura, greix ni d'altres substàncies que puguin perjudicar a l'acer, al formigó o a l'adherència entre ells.
La disposició de les armadures ha de permetre un formigonament correcte de la peça, de manera que totes les barres quedin recobertes de formigó.
En barres situades per capes, la separació entre elles ha de permetre el pas d'un vibrador intern.
La secció equivalent de les barres de l'armadura no ha de ser inferior al 95,5% de la secció nominal.
Els empalmaments entre barres han de garantir la transmissió de forces d'una barra a la següent, sense que es produeixin lesions en el formigó proper a la zona d'empalmament.
No hi ha d'haver més empalmaments dels que consten a la DT o autoritzi la DF.
Els empalmaments han de quedar allunyats de les zones on l'armadura treballa a la màxima càrrega.
Els empalmaments es poden realitzar per solapa o per soldadura.
Per a realitzar un altre tipus d'empalmament es requerirà disposar d'assaigs que demostrin que garanteixen de forma permanent una resistència a la ruptura no inferior a la de la menor de les dues barres que s'uneixen i que el moviment relatiu entre elles no sigui superior a 0,1 mm.
L'armat de la ferralla s'ha de realitzar mitjançant lligat amb filferro o per aplicació de soldadura no resistent. La disposició dels punts de lligat ha de complir l'especificat en l'apartat 69.4.3.1 de l'EHE.
La soldadura no resistent, ha de complir l'especificat en l'article 69.4.3.2 de l'EHE, seguint els procediments establerts en la UNE 36832.
La realització dels empalmaments pel que fa al procediment, la disposició dins la peça, la llargària dels solapaments i la posició dels diferents empalmaments en barres properes, ha de seguir les prescripcions de l'EHE, a l'article 69.5.2.
A les solapes no s'han de disposar ganxos ni potes.
L'empalmament per soldadura s'ha de fer seguint les prescripcions de l'article 69.5.2.5 de l'EHE amb els procediments descrits en la UNE 36832.
No es poden disposar empalmaments per soldadura a les zones de forta curvatura de l'armadura.
Queda prohibida la soldadura d'armadures galvanitzades o amb recobriments epoxídics.
Els empalmaments mitjançant dispositius mecànics d'unió, s'han de realitzar segons les especificacions de la DT i les indicacions del fabricant, en qualsevol cas, s'ha de complir l'especificat en l'article 69.5.2.6 de l'EHE.
Les armadures han d'estar subjectades entre elles i a l'encofrat de manera que mantinguin la seva posició durant l'abocada i la compactació del formigó.
Les armadures d'espera han d'estar subjectades a l'engraellat dels fonaments.
Quan és necessari recobriments superiors a 50 mm, s'ha de col·locar una malla de repartiment en mig d'aquest gruix, en la zona de tracció, segons s'especifica a l'article 37.2.4.1 de la norma EHE, excepte en el cas d'elements que hagin de quedar soterrats.
La DF ha d'aprovar la col·locació de les armadures abans de començar el formigonament.
Per a qualsevol classe d'armadures passives, inclosos els estreps, el recobriment no ha de ser inferior, en cap punt, als valors determinats en la taula 37.2.4. de la norma EHE, en funció de la classe d'exposició ambiental a que es sotmetrà el formigó armat, segons el que indica l'article 8.2.1 de la mateixa norma.
Els sistemes auxiliars per a l'armat de la peça formats per barres o filferros, encara que no formen part de l'armadura, han de complir els recobriments mínims, a efectes de garantir la durabilitat de la peça.
Distància lliure armadura parament: >= D màxim, >= 0,80 granulat màxim
(on: D diàmetre armadura principal o diàmetre equivalent)
Distància lliure barra doblegada - parament: >= 2 D
La realització dels ancoratges de les barres al formigó, pel que fa a la forma, posició dins la peça i llargària de les barres ha de seguir les prescripcions de l'EHE, article 69.5.1.
Toleràncies d'execució:
- Llargària solapa: - 0 mm, + 50 mm
- Llargària d'ancoratge i solapa: -0,05L (<= 50 mm, mínim 12 mm), + 0,10 L (<=50 mm)
- Posició: - En series de barres paral·leles: ± 50 mm - En estreps i cèrcols: ± b/12 mm
(on b es el costat menor de la secció de l'element)
Les toleràncies en el recobriment i la posició de les armadures han de complir l'especificat a l'UNE 36831.
MALLA ELECTROSOLDADA:
El empalmament per solapa de malles electrosoldades ha de complir l'especificat en l'article 69.5.2.4 de l'EHE.
Llargària de la solapa en malles acoblades: a x Lb neta:
- Ha de complir, com a mínim: >= 15 D, >= 20 cm
(on: a es el coeficient de la taula 69.5.2.2 de l'EHE; Lb neta valor de la taula 69.5.1.4 de l'EHE)
Llargària de la solapa en malles superposades:
- Separació entre elements solapats (longitudinal i transversal) > 10 D: 1,7 Lb
- Separació entre elements solapats (longitudinal i transversal) <= 10 D: 2,4 Lb

2.- CONDICIONS DEL PROCÉS D'EXECUCIÓ

CONDICIONS GENERALS:
El doblegat de les armadures s'ha de fer a temperatura ambient, mitjançant doblegadores mecàniques i a velocitat constant, amb l'ajut de mandrí, de manera que es garanteixi una curvatura constant en tota la zona.
No s'han d'adreçar colzes excepte si es pot verificar que no es faran malbé.
S'han de col·locar separadors per a garantir el recobriment mínim i no han de produir fissures ni filtracions al formigó. La disposició dels separadors ha de complir l'especificat en la taula 69.8.2 de l'EHE-08
Els separadors han d'estar expressament dissenyats per a aquesta finalitat i han de complir l'especificat en l'article 37.2.5 de l'EHE. Es prohibeix l'ús de fusta o qualsevol material residual de construcció (maó, formigó, etc.). Si han de quedar vistos, no poden ser metàl·lics.
En cas de realitzar soldadures s'han de seguir les disposicions de la norma UNE 36832 i les han d'executar operaris qualificats d'acord amb la normativa vigent.

3.- UNITAT I CRITERI D'AMIDAMENT

MALLA ELECTROSOLDADA:
m2 de superfície amidada segons les especificacions de la DT.
Aquest criteri inclou les pèrdues i increments de material corresponents a retalls i empalmaments.

4.- NORMATIVA DE COMPLIMENT OBLIGATORI

NORMATIVA GENERAL:
Documento Básico de Seguridad estructural DB-SE, parte II del CTE, aprobado por el Real Decreto 314/2006.
Real Decreto 1247/2008, de 18 de julio, por el que se aprueba la Instrucción de Hormigón Estructural (EHE-08).

5.- CONDICIONS DE CONTROL D'EXECUCIÓ I DE L'OBRA ACABADA

OPERACIONS DE CONTROL:
Els punts de control més destacables són els següents:
- Recepció i aprovació del informe d'especejament per part del contractista.

- Inspecció abans del formigonat de totes les unitats d'obra estructurals amb observació dels següents punts: - Tipus, diàmetre, longitud i disposició de les barres i malles col·locades. - Rectitud. - Lligams entre les barres. - Rigidesa del conjunt. - Netedat dels elements.
CRITERIS DE PRESA DE MOSTRES:
Bàsicament el control de l'execució està confiat a la inspecció visual de les persones que l'exerceixen, amb la qual cosa el seu bon sentit, coneixements tècnics i experiència son fonamentals per aconseguir el nivell de qualitat previst.
INTERPRETACIÓ DE RESULTATS I ACTUACIONS EN CAS D'INCOMPLIMENT:
Desautorització del formigonat fins que no es prenguin les mesures de correcció adequades.

FB - PROTECCIONS I SENYALITZACIÓ

FB1 - BARANES

FB12 - BARANA D'ACER, COL·LOCADA

Plec de condicions
1.- DEFINICIÓ I CONDICIONS DE LES PARTIDES D'OBRA EXECUTADES

Baranes constituïdes per un conjunt de perfils que formen el bastidor i l'ampit de la barana, col·locades en la seva posició definitiva i ancorada amb morter de ciment o formigó o amb fixacions mecàniques.
S'han considerat els tipus següents:
- Baranes d'acer ancorades amb morter de ciment o formigó o amb fixacions mecàniques
L'execució de la unitat d'obra inclou les operacions següents:
Barana metàl·lica:
- Replanteig
- Preparació de la base
- Col·locació de la barana i fixació dels ancoratges
CONDICIONS GENERALS:
La protecció instal·lada ha de reunir les mateixes condicions exigides a l'element simple.
Ha d'estar anivellada, ben aplomada i en la posició prevista en la DT.
L'alçària des del nivell del paviment fins el travesser superior, ha de ser l'especificada en el projecte o la indicada per la DF.
En els trams esglaonats, l'esglaonament de la barana s'ha d'efectuar a una distància >= 50 cm de l'element que provoqui l'esmentada variació d'alçada.
L'estructura pròpia de la barana ha de resistir una força horitzontal, uniformement distribuïda, que es considerarà aplicada a 1,2 m o sobre la vora superior de l'element, si aquest està situat a menys alçada. El valor característic de la de força ha de ser de:
- Categoria d'ús C5: 3 kN/m
- Categories d'ús C3, C4, E, F: 1,6 kN/m
- Resta de categories: 0,8 kN/m
(Les categories d'ús es defineixen en l'apartat 3.1.1 del CTE DB SE AE)
La part inferior de les baranes de les escales de les zones destinades al públic en establiments d'ús comercial o d'ús pública concurrència, en zones comunes d'edificis d'ús residencial habitatge o en escoles infantils, ha d'estar separada una distància de 50 mm com a màxim de la línea d'inclinació de l'escala.
Toleràncies d'execució:
- Replanteig: ± 10 mm
- Horitzontalitat: ± 5 mm
- Aplomat: ± 5 mm/m
BARANA METÀL.LICA:
Els muntants han de ser verticals.
Ha d'estar subjectada sòlidament al suport amb ancoratges d'acer collats amb morter de ciment pòrtland o formigó o amb fixacions mecàniques, protegits contra la corrosió.
Sempre que sigui possible s'han de fixar els travessers superiors a les parets laterals per mitjà d'ancoratges.
Els trams de la barana han d'estar units, per soldadura si són d'acer o per una peça de connexió si són d'alumini.
Toleràncies d'execució:
- Alçària: ± 10 mm
- Separació entre muntants: Nul·la

2.- CONDICIONS DEL PROCÉS D'EXECUCIÓ

CONDICIONS GENERALS:
No s'ha de treballar amb pluja, neu o vent superior a 50 km/h.
Els ancoratges han de garantir la protecció contra empentes i cops durant tot el procés d'instal·lació i, alhora, han de mantenir l'aplomat de l'element fins que quedi fixat definitivament al suport.
BARANA METÀL.LICA:
Han d'estar fets els forats als suports per ancorar els muntants abans de començar els treballs.
Els forats dels ancoratges estaran nets de pols o altres objectes que es puguin haver ficat des del moment de la seva execució fins al moment de la col·locació dels ancoratges.
La DF ha d'aprovar el replanteig abans de fixar cap muntant.
Els ancoratges s'han de fer per mitjà de plaques, platines o angulars. L'elecció depèn del sistema i de la distància que hi hagi entre l'eix de les pilastres i la vora dels elements resistents.
S'han de respectar els junts estructurals per mitjà de junts de dilatació de 40 mm d'amplària entre elements.
ELEMENT COL·LOCAT AMB MORTER:
El material conglomerant o adhesiu amb que es realitzi l'ancoratge s'ha d'utilitzar abans de començar l'adormiment.
Durant l'adormiment no s'han de produir moviments ni vibracions del element.

3.- UNITAT I CRITERI D'AMIDAMENT

m de llargària amidada segons les especificacions de la DT.

4.- NORMATIVA DE COMPLIMENT OBLIGATORI

Documento Básico de Seguridad de utilización DB-SU, parte II del CTE, aprobado por el Real Decreto 314/2006.
* Orden de 15 de noviembre de 1976, por la que se aprueba la Norma Tecnológica de la Edificación. NTE-FDB/1976: Fachadas. Defensas. Barandillas.

5.- CONDICIONS DE CONTROL D'EXECUCIÓ I DE L'OBRA ACABADA

CONTROL D'EXECUCIÓ. OPERACIONS DE CONTROL:
Els punts de control més destacables són els següents:
- Comprovació topogràfica de la situació i col·locació de la barana. Presa de coordenades i cotes d'un 10% dels punts on es situaran els elements d'ancoratge.
- Inspecció visual de l'estat general de la barana, galvanitzat i ancoratges.
- Comprovació manual de la resistència d'arrencada en un 10 % dels suports. Es tracta de moure manualment el suport sense observar desplaçaments a la base de fonamentació.
CONTROL D'EXECUCIÓ. CRITERIS DE PRESA DE MOSTRES:
Els controls es realitzaran segons les indicacions de la DF. Els controls es fonamenten en l'inspecció visual i per tant, en l'experiència de l'inspector en aquest tipus de control.
CONTROL D'EXECUCIÓ. INTERPRETACIÓ DE RESULTATS I ACTUACIONS EN CAS D'INCOMPLIMENT:
Correcció per part del contractista de les irregularitats observades.
CONTROL DE L'OBRA ACABADA. OPERACIONS DE CONTROL:
Inspecció visual de la unitat acabada.
CONTROL DE L'OBRA ACABADA. CRITERIS DE PRESA DE MOSTRES:
En la unitat acabada han de realitzar-se, les comprovacions i probes de servei previstes en projecte i/o ordenades per DF conjuntament amb les exigides per la normativa vigent.
CONTROL DE L'OBRA ACABADA. INTERPRETACIÓ DE RESULTATS I ACTUACIONS EN CAS D'INCOMPLIMENT:
Correcció per part del contractista de les irregularitats observades.

FB - PROTECCIONS I SENYALITZACIÓ

FB1 - BARANES

FB15 - BARANA D'ACER INOXIDABLE, COL·LOCADA

Plec de condicions
1.- DEFINICIÓ I CONDICIONS DE LES PARTIDES D'OBRA EXECUTADES

Baranes constituïdes per un conjunt de perfils que formen el bastidor i l'ampit de la barana, col·locades en la seva posició definitiva i ancorada amb morter de ciment o formigó o amb fixacions mecàniques.
S'han considerat els tipus següents:
- Baranes d'acer inoxidable ancorades amb morter de ciment o amb fixacions mecàniques
L'execució de la unitat d'obra inclou les operacions següents:
Barana metàl·lica:
- Replanteig
- Preparació de la base
- Col·locació de la barana i fixació dels ancoratges
CONDICIONS GENERALS:
La protecció instal·lada ha de reunir les mateixes condicions exigides a l'element simple.
Ha d'estar anivellada, ben aplomada i en la posició prevista en la DT.
L'alçària des del nivell del paviment fins el travesser superior, ha de ser l'especificada en el projecte o la indicada per la DF.
En els trams esglaonats, l'esglaonament de la barana s'ha d'efectuar a una distància >= 50 cm de l'element que provoqui l'esmentada variació d'alçada.
L'estructura pròpia de la barana ha de resistir una força horitzontal, uniformement distribuïda, que es considerarà aplicada a 1,2 m o sobre la vora superior de l'element, si aquest està situat a menys alçada. El valor característic de la de força ha de ser de:
- Categoria d'ús C5: 3 kN/m
- Categories d'ús C3, C4, E, F: 1,6 kN/m
- Resta de categories: 0,8 kN/m
(Les categories d'ús es defineixen en l'apartat 3.1.1 del CTE DB SE AE)
La part inferior de les baranes de les escales de les zones destinades al públic en establiments d'ús comercial o d'ús pública concurrència, en zones comunes d'edificis d'ús residencial habitatge o en escoles infantils, ha d'estar separada una distància de 50 mm com a màxim de la línea d'inclinació de l'escala.
Toleràncies d'execució:
- Replanteig: ± 10 mm
- Horitzontalitat: ± 5 mm
- Aplomat: ± 5 mm/m
BARANA METÀL.LICA:
Els muntants han de ser verticals.
Ha d'estar subjectada sòlidament al suport amb ancoratges d'acer collats amb morter de ciment pòrtland o formigó o amb fixacions mecàniques, protegits contra la corrosió.
Sempre que sigui possible s'han de fixar els travessers superiors a les parets laterals per mitjà d'ancoratges.
Els trams de la barana han d'estar units, per soldadura si són d'acer o per una peça de connexió si són d'alumini.
Toleràncies d'execució:
- Alçària: ± 10 mm
- Separació entre muntants: Nul·la

2.- CONDICIONS DEL PROCÉS D'EXECUCIÓ

CONDICIONS GENERALS:
No s'ha de treballar amb pluja, neu o vent superior a 50 km/h.
Els ancoratges han de garantir la protecció contra empentes i cops durant tot el procés d'instal·lació i, alhora, han de mantenir l'aplomat de l'element fins que quedi fixat definitivament al suport.
BARANA METÀL.LICA:
Han d'estar fets els forats als suports per ancorar els muntants abans de començar els treballs.
Els forats dels ancoratges estaran nets de pols o altres objectes que es puguin haver ficat des del moment de la seva execució fins al moment de la col·locació dels ancoratges.
La DF ha d'aprovar el replanteig abans de fixar cap muntant.
Els ancoratges s'han de fer per mitjà de plaques, platines o angulars. L'elecció depèn del sistema i de la distància que hi hagi entre l'eix de les pilastres i la vora dels elements resistents.
S'han de respectar els juntsestructurals per mitjà de juntsde dilatació de 40 mm d'amplària entre elements.
ELEMENT COL·LOCAT AMB MORTER:
El material conglomerant o adhesiu amb que es realitzi l'ancoratge s'ha d'utilitzar abans de començar l'adormiment.
Durant l'adormiment no s'han de produir moviments ni vibracions del element.

3.- UNITAT I CRITERI D'AMIDAMENT

m de llargària amidada segons les especificacions de la DT.

4.- NORMATIVA DE COMPLIMENT OBLIGATORI

Documento Básico de Seguridad de utilización DB-SU, parte II del CTE, aprobado por el Real Decreto 314/2006.
* Orden de 15 de noviembre de 1976, por la que se aprueba la Norma Tecnológica de la Edificación. NTE-FDB/1976: Fachadas. Defensas. Barandillas.

5.- CONDICIONS DE CONTROL D'EXECUCIÓ I DE L'OBRA ACABADA

CONTROL D'EXECUCIÓ. OPERACIONS DE CONTROL:
Els punts de control més destacables són els següents:
- Comprovació topogràfica de la situació i col·locació de la barana. Presa de coordenades i cotes d'un 10% dels punts on es situaran els elements d'ancoratge.
- Inspecció visual de l'estat general de la barana, galvanitzat i ancoratges.
- Comprovació manual de la resistència d'arrencada en un 10 % dels suports. Es tracta de moure manualment el suport sense observar desplaçaments a la base de fonamentació.
CONTROL D'EXECUCIÓ. CRITERIS DE PRESA DE MOSTRES:
Els controls es realitzaran segons les indicacions de la DF. Els controls es fonamenten en l'inspecció visual i per tant, en l'experiència de l'inspector en aquest tipus de control.
CONTROL D'EXECUCIÓ. INTERPRETACIÓ DE RESULTATS I ACTUACIONS EN CAS D'INCOMPLIMENT:
Correcció per part del contractista de les irregularitats observades.
CONTROL DE L'OBRA ACABADA. OPERACIONS DE CONTROL:
Inspecció visual de la unitat acabada.
CONTROL DE L'OBRA ACABADA. CRITERIS DE PRESA DE MOSTRES:
En la unitat acabada han de realitzar-se, les comprovacions i probes de servei previstes en projecte i/o ordenades per DF conjuntament amb les exigides per la normativa vigent.
CONTROL DE L'OBRA ACABADA. INTERPRETACIÓ DE RESULTATS I ACTUACIONS EN CAS D'INCOMPLIMENT:
Correcció per part del contractista de les irregularitats observades.

FB - PROTECCIONS I SENYALITZACIÓ

FB1 - BARANES

FB1R - REPARACIÓ PUNTUAL DE BARANES

Plec de condicions
1.- DEFINICIÓ I CONDICIONS DE LES PARTIDES D'OBRA EXECUTADES

Formació, reforç i reparació de baranes i passamans, i posterior preparació i aplicació d'un recobriment de vernís o pintura sobre la seva superfície mitjançant diferents capes aplicades en obra.
S'han considerat les unitats d'obra següents:
- Formació de barana d'acer ancorada amb morter de ciment
- Formació de passamà subjectat amb cargols sobre travesser superior de les baranes de protecció
- Formació de passamà ancorat a l'obra amb morter de ciment
- Reparació puntual de barana de perfils d'acer
- Reparació i collat de passamà a paret

- Reforç de barana de perfils laminats d'acer
L'execució de la unitat d'obra inclou les operacions següents:
Formació de barana d'acer ancorada amb morter de ciment:
- Replanteig
- Preparació de la base
- Col·locació de la barana i fixació dels ancoratges
Formació de passamà subjectat amb cargols sobre travesser superior de les baranes de protecció:
- Replanteig
- Fixació dels suports a la base
- Fixació del passamà als suports
Formació de passamà ancorat a l'obra amb morter de ciment:
- Replanteig
- Formació dels caixetins d'ancoratge junt
- Col·locació del passamà i fixació dels ancoratges amb morter
Reparació puntual de barana de perfils d'acer:
- Preparació de la zona de treball
- Protecció dels elements propers que no siguin objecte de la reparació
- Tall amb disc de la zona afectada per a la reparació
- Reposició dels elements deteriorats
Reparació i collat de passamà a paret:
- Replanteig i marcat dels forats
- Obertura dels forats
- Col·locació del caixetí o mecanisme
- Fixació i tapat del forat que resta
Reforç de barana de perfils laminats d'acer:
- Preparació de la zona de treball
- Col·locació de la peça de reforç, practicant els orificis necessaris al parament de suport
- Aplicació del material de pont d'unió
Posteriorment s'aplicarà un recobriment d'acabat a la superfície de barana o passamà:
- Preparació de la superfície a pintar, fregat de l'òxid i neteja prèvia si és el cas, amb aplicació de les capes d'emprimació, de protecció o de fons, necessàries i del tipus adequat segons la composició de la pintura d'acabat
- Aplicació successiva, amb els intervals d'assecat, de les capes de pintura d'acabat
CONDICIONS GENERALS:
La barana reforçada ha de reunir, com a mínim, les mateixes condicions exigides a la barana original.
Ha d'estar anivellada, ben aplomada, i a la posició prevista a la DT.
L'alçària des del nivell del paviment fins el travesser superior, ha de ser l'especificada en el projecte o la indicada per la DF.
S'ha de respectar, en la mesura del possible, el sistema de muntatge de la barana original. Es a dir, les parts soldades han d'estar unides amb soldadura, i les parts reblonades han d'estar unides amb reblons.
Els elements resistents de la barana instal·lada han de resistir les solicitacions següents, sense superar una fletxa d'1/250 de la seva llum:
- Empenta vertical repartida uniformement: 1 kN/m
- Empenta horitzontal repartida uniformement:
- Lloc d'ús privat: 0,5 kN/m
- Lloc d'ús públic: 1 kN/m
Distància entre la barana i el paviment:
- Baranes de directriu horitzontal: <= 5 cm
- Baranes de directriu inclinada: <= 3 cm
Toleràncies d'execució:
- Replanteig: ± 10 mm
- Alçària: ± 10 mm
- Horitzontalitat: ± 5 mm
- Aplomat: ± 5 mm/m
- Separació entre muntants: Nul·la
En el revestiment no hi ha d'haver fissures, bosses ni d'altres defectes.
Ha de tenir el color, la brillantor i la textura uniformes.
REPARACIÓ PUNTUAL I REFORÇ DE BARANES:
No hi poden quedar restes de materials inestables en l'encast.
Els perfils metàl·lics que s'han d'encastar han d'estar nets, sense restes de formigó o morter adherit.
La superfície de l'encast ha de ser irregular.
El producte de pont d'unió ha de cobrir completament les superfícies, tant del perfil metàl·lic encastat com de la zona de l'encast, sense deixar bosses ni porus.
El pont d'unió ha d'estar aplicat seguint les instruccions de la DT del fabricant.
Gruix de la capa de pont d'unió: >= 0,5 mm, <= 1 mm
COL·LOCACIÓ DE PASSAMÀ AMB FIXACIONS MECÀNIQUES:
S'ha de subjectar sòlidament al travesser superior amb fixacions mecàniques.
Els visos de fixació, per la seva posició, han de quedar protegits del contacte directe amb l'usuari.
COL·LOCACIÓ DE PASSAMÀ AMB MORTER:
S'ha de subjectar sòlidament a l'obra amb ancoratges d'acer collats amb morter de ciment Pórtland, protegits contra la corrosió.
REPARACIÓ I COLLAT DE PASSAMÀ A PARET :
Ha d'estar feta al lloc indicat a la DT, amb les modificacions introduides al replanteig previ, aprovades per la DF.
L'element per encastar ha de quedar col·locat a la posició correcta en condicions de ser utilitzat, de rebre els mecanismes que li pertoquin (si és el cas), etc.
El forat al voltant de l'element ha d'estar completament reblert, i enrasat amb el parament de la paret.
Fondària: <= 1/2 gruix de la paret
Separació als brancals: >= 20 cm
Toleràncies d'execució:
- Replanteig: ± 10 mm
- Fondària: + 0 mm, - 5 mm

2.- CONDICIONS DEL PROCÉS D'EXECUCIÓ

L'ordre d'execució de les feines ha de ser l'indicat en el primer apartat, on s'enumeren les operacions incloses a la unitat d'obra.
Cadascuna de les operacions que configuren la unitat d'obra ha de complir el seu plec de condicions.
Després d'executar cadascuna de les operacions que configuren la unitat d'obra, i abans de fer una operació que oculti el resultat d'aquesta, s'ha de permetre que la DF verifiqui que es compleix el plec de condicions de l'operació.

3.- UNITAT I CRITERI D'AMIDAMENT
REPARACIÓ PUNTUAL I REFORÇ DE BARANES:
Unitat de reparació realment executada amidada segons les especificacions de la DT.

4.- NORMATIVA DE COMPLIMENT OBLIGATORI

No hi ha normativa de compliment obligatori.

FB - PROTECCIONS I SENYALITZACIÓ

FBA - SENYALITZACIÓ HORITZONTAL

FBA2 - PINTAT DE MARQUES SUPERFICIALS

0.- ELEMENTOS QUE CONTEMPLA EL PLIEGO

FBA2USU2.

Plec de condicions
1.- DEFINICIÓ I CONDICIONS DE LES PARTIDES D'OBRA EXECUTADES

Pintat sobre paviment de marques vials, formant línies o signes, amb finalitats informatives i reguladores del trànsit.
S'han considerat les marques següents:
- Marques superficials
S'han considerat els llocs d'aplicació següents:
- Vials públics
- Vials privats

L'execució de la unitat d'obra inclou les operacions següents:
- Preparació de la superfície existent
- Replanteig i premarcat
- Aplicació de la marca vial
- Proteccions provisionals durant l'aplicació i el temps d'assecat

CONDICIONS GENERALS:
Les marques vials utilitzades seran, d'acord amb la norma UNE-EN 1436, dels següents tipus:
- En funció de la seva vida útil: - Permanents (P) - Temporals (T)
- En funció de la visibilitat nocturna o propietats de retrorreflexió: - Tipus 0 (NR): no retrorreflectants - Tipus I (R): retrorreflectants en sec - Tipus II (RW): retrorreflectants en sec i amb humitat - Tipus II (RR): retrorreflectants en sec, amb humitat i amb pluja
- En funció de les seves propietats de resistència al lliscament: - Estructurades (E) - No estructurades (NE)
- En funció d'altres usos especials: - Sonores (S) - Fàcils d'eliminar (F) - De emmarcar (B) - Emmascaradora (M) - En forma de tauler d'escacs (D)
- En funció de la forma d'aplicació: - Marques vials "in situ" - Marques vials prefabricades

La marca vial o sistema de senyalització horitzontal estarà formada per un material base i en el seu cas, unes addicions de materials de pre-barrejat i/o de post-barrejat en les proporcions indicades a les instruccions d'aplicació del sistema.
El material base estarà constituït per pintures, plàstics en fred o per termoplàstics.
Els requisits essencials de les marques vials; visibilitat nocturna, visibilitat diürna, resistència al lliscament i color, han de complir les especificacions de la UNE-EN 1436 i es determinaran amb els mètodes establerts en aquesta norma.
Les marques tindran el color, forma, dimensions i ubicació indicades a la DT.
Han de tenir les vores netes i ben perfilades.
La capa de pintura ha de ser clara, uniforme i duradera.
Dosificació estàndard del material base per a marques vials permanents:
- Pintures: 720 g/m2
- Termoplàstics en capa fina: 3000 g/m2
- Termoplàstics en capa gruixuda: 5000 g/m2
- Plàstics en fred en dos components en capa fina: 1000 g/m2
- Plàstics en fred en dos components en capa gruixuda: 3000 g/m2

Toleràncies d'execució:
- Replanteig: ± 3,0 cm
- Dosificació de pintura i microesferes: - 0%, + 20%

MARQUES VIALS RETRORREFLECTANTS:
El material base de la marca vial portarà incorporades, per pre-barrejat i/o post-barrejat, microesferes de vidre que li conferiran el caràcter retrorreflectant.
La retrorreflexió de la marca vial en condicions d'humitat o de pluja es podrà reforçar mitjançant propietats especials en la seva textura superficial, microesferes de vidre gruixudes, o altres mitjans.
Dosificació estàndard de microesferes de vidre i càrregues antilliscants de post-barrejat afegides al material base:
- Pintures: 480 g/m2
- Termoplàstics en capa fina: 500 g/m2
- Termoplàstics en capa gruixuda: 500 g/m2
- Plàstics en fred en dos components en capa fina: 500 g/m2
- Plàstics en fred en dos components en capa gruixuda: 500 g/m2

MARQUES VIALS EN CARRETERES:
Les marques vials utilitzades a la xarxa de carreteres de l'Estat seran, d'acord amb la norma UNE-EN 1436, dels següents tipus:
- En funció de la seva vida útil: - Permanents (P): de color blanc, utilitzades en la senyalització horitzontal de carreteres amb trànsit convencional.
- En funció de la visibilitat nocturna o propietats de retrorreflexió: - Tipus II (RW): marca vial estructurada o no, dissenyada per a mantenir la retrorreflexió en sec i amb humitat.
- Tipus II (RR): marca vial estructurada dissenyada per a mantenir la retrorreflexió en sec, amb humitat i pluja.
- En funció d'altres usos especials: - Sonores (S): marca vial amb ressalts que produeix efectes sonors i mecànics (vibracions). Seran permanents i de tipus II (RR). - De emmarcar (B): marca vial permanent de color negre, utilitzada a l'emmarcat de marques vials per a millorar el seu contrast. - En forma de taulell d'escacs (D): marca vial permanent de color vermell, utilitzada per a senyalització d'accés a un llit de frenada.

Els requisits de comportament de les marques vials compliran amb les característiques especificades a la taula 700.2a del PG 3 vigent, per a les de color blanc i a les taules 700.2.b i 700.2.c per a les de color negre i vermell respectivament.
La marca vial tindrà la classe de durabilitat adequada a les característiques de la carretera a la que s'ha d'aplicar. En funció del factor de desgast, calculat segons les especificacions de l'article 700.3.4.1 del PG 3 vigent, la durabilitat dels requisits, assajada d'acord amb la norma UNE-EN 13197, complirà:
- Marques vials de colors blanc i negre: classes P5, P6 o P7
- Marques vials de color vermell: >= classe P4

El material base de la marca vial i la seva forma d'aplicació seran compatibles amb el suport sobre el que s'ha d'aplicar:
- En actuacions de repintat: complirà els criteris de compatibilitat amb la marca vial existent, d'acord amb la taula 700.9 del PG 3 vigent.
- En aplicacions sobre paviment nou: serà conforme amb els criteris establerts a la taula 700.10 del PG 3 vigent.

Els requisits de comportament de les marques vials, durant el període de garantia, han de complir amb les característiques especificades a la taula 700.11 del PG 3 vigent, per a les de color blanc i a les taules 700.2.b i 700.2.c per a les de color negre i vermell respectivament.

2.- CONDICIONS DEL PROCÉS D'EXECUCIÓ

CONDICIONS GENERALS:
S'ha de treballar a una temperatura entre 5° i 40°C i amb vents inferiors a 25 km/h.
No podrà aplicar-se la marca vial:
- Quan la temperatura del substrat no superi almenys en 3ºC al punt de rosada.
- Quan el paviment estigui humit.

Abans de començar les feines, la DF ha d'aprovar l'equip, les mesures de protecció del trànsit i les senyalitzacions auxiliars.
No s'iniciaran obres que afectin a la lliure circulació sense haver col·locat la corresponent senyalització, abalisament i, en el seu cas, defenses. La seva forma, suport, colors, pictogrames i dimensions es correspondran amb l'establert a la Norma de Carreteres 8.3.- IC i catàleg d'Elements de Senyalització, Abalisament i Defensa per a circulació vial.
L'aplicació de la marca vial es realitzarà d'acord amb les instruccions del sistema de senyalització vial horitzontal, subministrat pel fabricant, que inclouran com a mínim:
- Identificació del fabricant
- Dosificacions
- Tipus i proporcions de materials de post-barrejat, en el seu cas
- Necessitat o no de microesferes de vidre de pre-barrejat

La maquinària i equips de posada en obra de marques vials compliran els requisits que estableix l'article 700.5 del PG 3 vigent i es classificaran i caracteritzaran segons el que especifica la norma UNE 135277-1.
El compliment d'aquests requisits s'haurà d'acreditar mitjançant la presentació de la declaració del contractista, que per a cada màquina a utilitzar ha d'incloure la següent informació, d'acord amb la norma UNE 135277-1:
- Fitxa tècnica de cada màquina
- Requisits associats a cada classe de màquina
- Identificació dels elements de la màquina

Abans del començament de cada unitat d'obra, inclosos amples diferents de línies i per a cada equip, s'ha de procedir, sota la supervisió de la DF, a l'ajust de la maquinària per a determinar els paràmetres d'aplicació d'acord amb el que especifica la norma UNE 135277-1, i s'elevarà acta de cada un dels ajustos realitzats.
S'han de preveure sistemes de drenatge per a evitar que les marques vials aplicades siguin la causa de la formació d'una pel·lícula d'aigua sobre el paviment.
La superfície on s'ha d'aplicar la pintura ha d'estar neta, sense materials no adherits i completament seca.
Quan el sistema de senyalització vial horitzontal no sigui compatible amb el substrat (paviment o marca vial antiga), es procedirà a l'esborrat de la marca vial existent, o a l'aplicació d'una imprimació o d'un tractament superficial adequat, segons el parer de la DF, per a garantir aquesta compatibilitat.
En el cas de superfícies de formigó, no han de quedar restes de productes o materials utilitzats per al curat del formigó.
Quan el factor de luminància del paviment sigui > 0,15, segons UNE-EN 1436, s'emmarcarà la marca vial amb una marca d'emmarcar pintada a banda i banda amb un ample igual a la meitat del corresponent a la marca vial existent.
Si la superfície a pintar és un morter o formigó, no presentarà eflorescències, ni reaccions alcalines.
Si la superfície on s'aplica la pintura és llisa i no té prou adherència amb la pintura, s'ha de fer un tractament per a donar-li un grau d'adherència suficient.
Si la superfície presenta defectes o forats, s'han de corregir abans d'aplicar la pintura, utilitzant material del mateix tipus que el paviment existent.
Abans d'aplicar la pintura s'ha de fer un replanteig topogràfic, que serà aprovat per la DF.
S'han de protegir les marques del trànsit durant el procés inicial d'assecat.

3.- UNITAT I CRITERI D'AMIDAMENT

MARQUES SUPERFICIALS:
m2 de superfície pintada, segons les especificacions de la DT, mesurant la superfície realment executada sobre el paviment.
Aquesta partida inclou les operacions auxiliars de neteja i acondicionament del paviment a pintar.

4.- NORMATIVA DE COMPLIMENT OBLIGATORI

VIALS PÚBLICS:
Orden de 16 de julio de 1987 por la que se aprueba la Norma 8.2-IC Marcas Viales, de la Instrucción de carreteras.
* Orden de 6 de febrero de 1976 por la que se aprueba el Pliego de Prescripciones Técnicas Generales para Obras de Carreteras y Puentes (PG-3).
* Orden FOM/2523/2014, de 12 de diciembre, por la que se actualizan determinados artículos del Pliego de Prescripciones Técnicas Generales para Obras de Carreteras y Puentes, relativos a materiales básicos, a firmes y pavimentos, y a señalización, balizamiento y sistemas de contención de vehículos (PG-3).
* Orden FOM/510/2018, de 8 de mayo, por la que se modifica la Orden FOM/2523/2014, de 12 de diciembre, por la que se actualizan determinados artículos del Pliego de Prescripciones Técnicas Generales para Obras de Carreteras y Puentes, relativos a materiales básicos, a firmes y pavimentos, y a señalización, balizamiento y sistemas de contención de vehículos (PG-3).
* Guía para el proyecto y ejecución de obras de señalización horizontal
* UNE-EN 1436:2009+A1:2009 Materiales para señalización vial horizontal. Comportamiento de las marcas viales aplicadas sobre la calzada.
VIALS PRIVATS:
No hi ha normativa de compliment obligatori.

5.- CONDICIONS DE CONTROL D'EXECUCIÓ I DE L'OBRA ACABADA

CONTROL D'EXECUCIÓ. OPERACIONS DE CONTROL:
Els punts de control més destacables són els següents:
- Revisió de les condicions d'emmagatzematge i conservació dels materials.
- Revisió de la data de fabricació dels materials.
- Revisió del part diari lliurat pel contractista, que inclou, com a mínim la següent informació: - Referència dels lots i dosificacions dels materials consumits. - Condicions (temperatura, pressió, etc...) utilitzades en els equips d'aplicació. - Tipus i dimensions de la marca vial. - Localització i referència sobre el paviment de les marques vials. - Data de posada en obra. - Temperatura i humitat relativa al començament i a meitat de la jornada de treball. - Observacions i incidències que puguin influir en la vida útil o característiques de la marca vial aplicada.
- Comprovació del compliment de les dosificacions especificades.
- Inspeccions per a verificar la informació inclosa en el part d'obra i a l'acta d'ajust de la maquinària.
Els controls es realitzaran d'acord amb l'apartat 700.8.3 del PG 3 vigent.
CONTROL D'EXECUCIÓ. CRITERIS DE PRESA DE MOSTRES:
Durant l'aplicació de la pintura, la presa de mostres per a comprovació de les dosificacions es realitzarà d'acord amb el que estableix l'article 700.8.3.3 del PG 3 vigent.
CONTROL D'EXECUCIÓ. INTERPRETACIÓ DE RESULTATS I ACTUACIONS EN CAS D'INCOMPLIMENT:
Es rebutjaran les marques vials aplicades d'un mateix tipus quan es donin els següents supòsits:
- Els materials aplicats no es corresponen amb els aplegats.
- La maquinària utilitzada no compleix els requisits especificats a l'article 700.5.2 del PG 3 vigent.
- Les condicions de posada en obra no es corresponen amb les aprovades a l'acta d'ajust de l'obra.
- El valor mitjà de la dosificació de cada material és inferior a les dosificacions especificades.
- El coeficient de variació de la dosificació del material aplicat supera el 20%.
El Contractista executarà de nou, a càrrec seu, les marques vials que hagin estat rebutjades.
CONTROL DE L'OBRA ACABADA. OPERACIONS DE CONTROL:
Durant el període de garantia (2 anys a partir de la data d'aplicació) es realitzaran controls periòdics de les marques vials per a verificar, in situ, si compleixen els requisits especificats.
Els controls es realitzaran de forma puntual, de manera contínua, o amb els dos mètodes:
- Mètode d'assaig puntual: - Es realitzarà amb equips portàtils. - Es verificaran les característiques especificades a la taula 700.12 del PG 3 vigent, incloent, com a mínim, el coeficient de luminància retrorreflexada en sec.
- Mètode d'assaig continu: - Es realitzarà amb equips dinàmics d'alt rendiment, segons UNE-EN 1436. - Es verificarà, com a mínim, el coeficient de luminància retrorreflexada en sec.
- La DF podrà sol·licitar la mesura del coeficient de fricció o altres característiques addicionals.
CONTROL DE L'OBRA ACABADA. CRITERIS DE PRESA DE MOSTRES:
Els controls es realitzaran segons les instruccions de la DF, que durant el període de garantia podrà sol·licitar la realització de comprovacions de les característiques de les marques vials en qualsevol moment i tantes vegades com consideri oportú.
CONTROL DE L'OBRA ACABADA. INTERPRETACIÓ DE RESULTATS I ACTUACIONS EN CAS D'INCOMPLIMENT:
Es rebutjaran les marques vials que no compleixin, durant el període de garantia, els requisits de comportament especificats a les taules 700.11, 700.2b i 700.2c del PG3 vigent, per als colors blanc, negre i vermell respectivament.
El Contractista repintarà de nou, a càrrec seu, les marques vials que hagin estat rebutjades.

FB - PROTECCIONS I SENYALITZACIÓ

FBB - SENYALITZACIÓ VERTICAL

FBB1 - SENYAL DE TRÀNSIT

0.- ELEMENTOS QUE CONTEMPLA EL PLIEGO

FBB13121,FBB13251,FBB13351.

Plec de condicions
1.- DEFINICIÓ I CONDICIONS DE LES PARTIDES D'OBRA EXECUTADES

Elements per a senyalització vertical de vials fixats al seu suport.
S'han considerat els elements següents:
- Plaques amb senyals de perill, preceptives i de regulació
S'han considerat els llocs de col·locació següents:
- Vials públics
- Vials d'ús privat
L'execució de la unitat d'obra inclou les operacions següents:
- Replanteig
- Fixació del senyal al suport
- Comprovació de la visibilitat del senyal
- Correcció de la posició si fos necessària
CONDICIONS GENERALS:
L'element ha d'estar fixat al suport, a la posició indicada a la DT, amb les modificacions introduïdes al replanteig previ, aprovades per la DF.
Ha de resistir un esforç d'1 kN aplicats al seu centre de gravetat, sense que es produeixin variacions de la seva orientació.
S'ha de situar en un pla vertical, perpendicular a l'eix de la calçada.
Toleràncies d'execució:
- Verticalitat: ± 1°
VIALS PÚBLICS:
Ha de ser visible des d'una distància de 70 m o des de la zona de parada d'un automòbil, tot i que hi hagi un camió situat per davant a 25 m.
Aquesta visibilitat s'ha de mantenir de nit, amb les llums curtes.
Distància a la calçada: >= 50 cm
PLAQUES AMB SENYALS DE PERILL, PRECEPTIVES, DE REGULACIÓ I D'INFORMACIÓ I RÈTOLS:
La distància al pla del paviment ha de ser >= 1 m, mesurat per la part més baixa de l'indicador.

2.- CONDICIONS DEL PROCÉS D'EXECUCIÓ

No s'han de produir danys a la pintura, ni bonys a la planxa durant el procés de fixació.
No s'ha de foradar la planxa per fixar-la. S'han d'utilitzar els forats existents.
Els elements auxiliars de fixació han de complir les característiques indicades en les normes UNE 135312 i UNE 135314.

3.- UNITAT I CRITERI D'AMIDAMENT

PLAQUES AMB SENYALS DE PERILL, PRECEPTIVES, DE REGULACIÓ, D'INFORMACIÓ I COMPLEMENTÀRIES, I CAIXETINS DE RUTA:
Unitat de quantitat realment col·locada a l'obra segons les especificacions de la DT, i aprovada per la DF.

4.- NORMATIVA DE COMPLIMENT OBLIGATORI

VIALS PÚBLICS:
* Orden de 6 de febrero de 1976 por la que se aprueba el Pliego de Prescripciones Técnicas Generales para Obras de Carreteras y Puentes (PG-3).
* Orden FOM/2523/2014, de 12 de diciembre, por la que se actualizan determinados artículos del Pliego de Prescripciones Técnicas Generales para Obras de Carreteras y Puentes, relativos a materiales básicos, a firmes y pavimentos, y a señalización, balizamiento y sistemas de contención de vehículos (PG-3).
Orden FOM/534/2014, de 20 de marzo, por la que se aprueba la norma 8.1-IC señalización vertical de la Instrucción de Carreteras.
VIALS PRIVATS:
No hi ha normativa de compliment obligatori.

5.- CONDICIONS DE CONTROL D'EXECUCIÓ I DE L'OBRA ACABADA

OPERACIONS DE CONTROL:
- Comprovació topogràfica de la situació i col·locació de tots els senyals.
- Inspecció visual de l'estat general dels senyals i la seva visibilitat.
- Per a cada senyal i cartell seleccionat: - Determinació de les característiques fotomètriques (coeficient de retrorreflexió) i colorimètriques (coordenades cromàtiques i factor de luminància) en la zona retrorreflectant cada 20unitats. - Determinació de les característiques colorimètriques en la zona no retrorreflectant.
CRITERIS DE PRESA DE MOSTRES:
- Els controls es realitzaran segons les indicacions de la DF.
- El nombre de senyals i cartells seleccionats per a controlar, respondrà als criteris indicats en l'apartat de control de materials (S).
INTERPRETACIÓ DE RESULTATS I ACTUACIONS EN CAS D'INCOMPLIMENT:
- Els criteris d'acceptació i rebuig per a un lot de senyals o cartells del mateix tipus, es corresponen als indicats en l'apartat de control de materials (nivell 4,0).
Correcció de les irregularitats observades a càrrec del contractista.

FB - PROTECCIONS I SENYALITZACIÓ

FBB - SENYALITZACIÓ VERTICAL

FBB2 - SENYAL D'ORIENTACIÓ

0.- ELEMENTOS QUE CONTEMPLA EL PLIEGO

FBB23921.

Plec de condicions
1.- DEFINICIÓ I CONDICIONS DE LES PARTIDES D'OBRA EXECUTADES

Elements per a senyalització vertical de vials fixats al seu suport.

S'han considerat els elements següents:
- Plaques amb senyals d'informació
S'han considerat els llocs de col·locació següents:
- Vials públics
- Vials d'ús privat
L'execució de la unitat d'obra inclou les operacions següents:
- Replanteig
- Fixació del senyal al suport
- Comprovació de la visibilitat del senyal
- Correcció de la posició si fos necessària
CONDICIONS GENERALS:
L'element ha d'estar fixat al suport, a la posició indicada a la DT, amb les modificacions introduïdes al replanteig previ, aprovades per la DF.
Ha de resistir un esforç d'1 kN aplicats al seu centre de gravetat, sense que es produeixin variacions de la seva orientació.
S'ha de situar en un pla vertical, perpendicular a l'eix de la calçada.
Toleràncies d'execució:
- Verticalitat: ± 1°
VIALS PÚBLICS:
Ha de ser visible des d'una distància de 70 m o des de la zona de parada d'un automòbil, tot i que hi hagi un camió situat per davant a 25 m.
Aquesta visibilitat s'ha de mantenir de nit, amb les llums curtes.
Distància a la calçada: >= 50 cm
PLAQUES AMB SENYALS DE PERILL, PRECEPTIVES, DE REGULACIÓ I D'INFORMACIÓ I RÈTOLS:
La distància al pla del paviment ha de ser >= 1 m, mesurat per la part més baixa de l'indicador.

2.- CONDICIONS DEL PROCÉS D'EXECUCIÓ

No s'han de produir danys a la pintura, ni bonys a la planxa durant el procés de fixació.
No s'ha de foradar la planxa per fixar-la. S'han d'utilitzar els forats existents.
Els elements auxiliars de fixació han de complir les característiques indicades en les normes UNE 135312 i UNE 135314.

3.- UNITAT I CRITERI D'AMIDAMENT

PLAQUES AMB SENYALS DE PERILL, PRECEPTIVES, DE REGULACIÓ, D'INFORMACIÓ I COMPLEMENTÀRIES, I CAIXETINS DE RUTA:
Unitat de quantitat realment col·locada a l'obra segons les especificacions de la DT, i aprovada per la DF.

4.- NORMATIVA DE COMPLIMENT OBLIGATORI

VIALS PÚBLICS:
* Orden de 6 de febrero de 1976 por la que se aprueba el Pliego de Prescripciones Técnicas Generales para Obras de Carreteras y Puentes (PG-3).
* Orden FOM/2523/2014, de 12 de diciembre, por la que se actualizan determinados artículos del Pliego de Prescripciones Técnicas Generales para Obras de Carreteras y Puentes, relativos a materiales básicos, a firmes y pavimentos, y a señalización, balizamiento y sistemas de contención de vehículos (PG-3).
Orden FOM/534/2014, de 20 de marzo, por la que se aprueba la norma 8.1-IC señalización vertical de la Instrucción de Carreteras.
VIALS PRIVATS:
No hi ha normativa de compliment obligatori.

5.- CONDICIONS DE CONTROL D'EXECUCIÓ I DE L'OBRA ACABADA

OPERACIONS DE CONTROL:
- Comprovació topogràfica de la situació i col·locació de tots els senyals.
- Inspecció visual de l'estat general dels senyals i la seva visibilitat.
- Per a cada senyal i cartell seleccionat: - Determinació de les característiques fotomètriques (coeficient de retrorreflexió) i colorimètriques (coordenades cromàtiques i factor de luminància) en la zona retrorreflectant cada 20unitats. - Determinació de les característiques colorimètriques en la zona no retrorreflectant.
CRITERIS DE PRESA DE MOSTRES:

- Els controls es realitzaran segons les indicacions de la DF.
- El nombre de senyals i cartells seleccionats per a controlar, respondrà als criteris indicats en l'apartat de control de materials (S).
INTERPRETACIÓ DE RESULTATS I ACTUACIONS EN CAS D'INCOMPLIMENT:
- Els criteris d'acceptació i rebuig per a un lot de senyals o cartells del mateix tipus, es corresponen als indicats en l'apartat de control de materials (nivell 4,0).
Correcció de les irregularitats observades a càrrec del contractista.

FB - PROTECCIONS I SENYALITZACIÓ

FBB - SENYALITZACIÓ VERTICAL

FBBZ - SUPORT PER A SENYALITZACIÓ VERTICAL

0.- ELEMENTOS QUE CONTEMPLA EL PLIEGO

FBBZ3011,FBBZWT14.

Plec de condicions
1.- DEFINICIÓ I CONDICIONS DE LES PARTIDES D'OBRA EXECUTADES

Suports per a senyalització vertical de tub d'acer galvanitzat col·locats en la seva posició definitiva.
S'han considerat els tipus de col·locació següents:
- Col·locat clavat a terra
- Col·locat formigonat a terra
- Col·locat soldat.
L'execució de la unitat d'obra inclou les operacions següents:
Col·locat clavat:
- Replanteig
- Clavat del suport
Col·locat formigonat:
- Replanteig
- Preparació del forat o encofrat del dau
- Col·locació del suport i apuntalament
- Formigonat del dau
- Retirada de l'apuntalament provisional
Col·locat soldat:
- Replanteig
- Soldat a la placa base
CONDICIONS GENERALS:
El suport ha de restar vertical, a la posició indicada a la DT, amb les correccions de replanteig aprovades per la DF.
Ha de sobresortir del terreny una alçada suficient per tal que el senyal o rètol que li correspongui estigui a una alçada mínima d'un metre respecte a la rasant del paviment, excepte en el cas de pòrtics en que l'alçada mínima ha de ser l'especificada com a gàlib a la DT o, en el seu defecte, la que indiqui la DF.
En el cas de perfils buits, l'extrem del tub que quedi exposat a la intempèrie, un cop instal·lat, ha de quedar tancat de manera que s'impedeixi l'entrada d'agents agressius en el interior. La tapa ha de ser d'acer i ha de quedar soldada en tot el seu perímetre, abans del galvanitzat.
La distància del suport a la part exterior de la calçada ha de ser tal que el senyal o rètol que li correspongui restin separats amb més de 50 cm de la part exterior de la calçada.
L'ancoratge del suport ha de ser suficient per resistir una empenta d'1 kN aplicats al centre de gravetat de la senyal o rètol que li correspongui i una pressió de vent de 2 kN/m2.
Les perforacions del suport per a l'ancoratge del senyal o rètol corresponent han de restar a la posició correcta.
Tots els elements de fixació han de quedar protegits de la corrosió.
Els suports amb corredissa telescòpica, han de permetre substituir, afegir o treure els mòduls fàcilment, sense produir esforços al conjunt.
En els suports d'alumini, l'ancoratge al fonament de formigó ha de ser amb quatre espàrrecs de diàmetre no inferior a 20 mm. La fixació del suport al formigó ha de ser amb brides d'ancoratge galvanitzades i cargols d'alumini.
El sistema de fixació ha de permetre una substitució ràpida i fàcil del suport.
Toleràncies d'execució:
- Replanteig: ± 5 cm
- Alçària: + 5 cm, - 0 cm
- Verticalitat: ± 1°
COL·LOCAT CLAVAT:
Els suports han d'estar clavats en terrenys naturals, amb les característiques previstes a la DT.
COL·LOCAT FORMIGONAT:
La resistència característica del formigó es comprovarà d'acord amb l'article 86 de l'EHE-08
El formigó del dau de suport no ha de tenir buits, ni elements que disminueixin la seva secció.
No es poden donar cops ni produir vibracions als suports fins que el formigó assoleixi una resistència de 3 N/mm2.
Fondària d'ancoratge: > 40 cm
Resistència estimada a la compressió del formigó als 28 dies (Fest): >= 0,9 x Fck N/mm2
Grandària mínima del dau de formigó: 40 x 40 x 40 cm
Recobriment del suport: >= 10 cm
COL·LOCAT SOLDAT:
El cordó de soldadura ha de ser continu a la base del perfil.
Les soldadures no han de tenir defectes que constitueixin seqüència en una longitud superior a 10 mm.
La zona del suport afectada per la soldadura ha d'estar pintada amb pintura de zinc.
La garantia mínima dels elements constituents de les barreres de seguretat que no hagin estat objecte d'arrencada, trencament o deformació per l'acció del trànsit, fabricats i instal·lats amb caràcter permanent i conservats regularment segons instruccions del fabricant, serà de 3 anys contats des de la data de fabricació, i de 2 anys i 6 mesos des de la data d'instal·lació.

2.- CONDICIONS DEL PROCÉS D'EXECUCIÓ

CONDICIONS GENERALS:
Abans de col·locar els suports s'ha de fer un replanteig del conjunt que ha d'aprovar la DF.
COL·LOCAT CLAVAT:
La màquina de clavar no ha de produir danys ni deformacions als suports.
Una vegada clavat al suport no es pot rectificar la seva posició si no és treient-lo i tornant-lo a clavar.
COL·LOCAT FORMIGONAT:
No es pot treballar amb pluja, ni amb temperatures inferiors a 5°C.
El formigó s'ha de posar a l'obra abans que comenci l'adormiment, i a una temperatura >= 5°C.
No s'ha de col·locar el senyal o rètol fins passades 48 h de l'abocat del formigó.
COL·LOCAT SOLDAT:
La pletina on s'ha de soldar el suport ha d'estar ancorada prèviament.
Les soldadures s'han de fer protegides de la pluja i humitats, i a una temperatura superior a 5°C.
La soldadura ha de ser elèctrica manual, per arc descobert, amb elèctrodes fusibles de qualitat estructural bàsica.
La soldadura ha de ser de qualitat 3 com a mínim, i ha de ser un cordó continu de 4 mm de gruix.
Abans de soldar s'han de netejar les superfícies a unir de greixos, òxids i pintures, i s'ha de tenir cura que quedin ben seques.
Després d'executar un cordó de soldadura i abans de començar el següent s'ha de netejar l'escòria per mitjà de piqueta i raspall.
Les soldadures s'han de fer per soldadors certificats per un organisme acreditat i qualificats segons l'UNE-EN 287-1.
L'execució dels diferents tipus de soldadures s'ha de fer d'acord amb els requisits establerts a l'apartat 10.3.4 del DB-SE A i l'article 77 de l'EAE per a obres d'edificació o d'acord amb l'article 640.5.2 del PG3 i l'article 77 de l'EAE per a obres d'enginyeria civil.

3.- UNITAT I CRITERI D'AMIDAMENT

m de llargària realment col·locat d'acord amb les especificacions de la DT.

4.- NORMATIVA DE COMPLIMENT OBLIGATORI

* Orden de 6 de febrero de 1976 por la que se aprueba el Pliego de Prescripciones Técnicas

Generales para Obras de Carreteras y Puentes (PG-3).
* Orden FOM/2523/2014, de 12 de diciembre, por la que se actualizan determinados artículos del Pliego de Prescripciones Técnicas Generales para Obras de Carreteras y Puentes, relativos a materiales básicos, a firmes y pavimentos, y a señalización, balizamiento y sistemas de contención de vehículos (PG-3).
Orden FOM/534/2014, de 20 de marzo, por la que se aprueba la norma 8.1-IC señalización vertical de la Instrucción de Carreteras.

5.- CONDICIONS DE CONTROL D'EXECUCIÓ I DE L'OBRA ACABADA

OPERACIONS DE CONTROL:
Els punts de control més destacables són els següents:
- Comprovació manual de la resistència d'arrencada en un 10 % dels suports. Es tracta de moure manualment el suport sense observar desplaçaments a la base de fonamentació.
- Comprovació del replanteig i toleràncies d'acabat en un 10% dels suports.
CRITERIS DE PRESA DE MOSTRES:
Els controls s'han de realitzar segons les instruccions de la DF.
INTERPRETACIÓ DE RESULTATS I ACTUACIONS EN CAS D'INCOMPLIMENT:
Correcció de les irregularitats observades a càrrec del contractista.

FD - SANEJAMENT I CANALITZACIONS

FD1 - CLAVEGUERONS

FD12 - CLAVEGUERONS

Plec de condicions
1.- DEFINICIÓ I CONDICIONS DE LES PARTIDES D'OBRA EXECUTADES

Formació de clavegueró amb tub de PVC.
S'han considerat les col·locacions següents:
- Penjat del sostre
- En rasa, sobre llit d'assentament de sorra
- En rasa, sobre llit d'assentament de sorra i amb reblert de sorra
- En rasa, sobre solera de formigó i llit d'assentament de sorra
- En rasa, sobre solera de formigó, llit d'assentament de sorra i amb reblert de sorra
L'execució de la unitat d'obra inclou les operacions següents:
Penjat del sostre:
- Col·locació de les abraçadores de subjecció del tub
- Col·locació i unió dels tubs
- Col·locació de les peces necessàries en els punts singulars (per a canvis de direcció, connexions, etc.)
- Realització de proves sobre la canonada instal·lada
En rasa:
- Execució de la solera de formigó, en el seu cas
- Preparació del llit amb sorra compactada
- Col·locació dels tubs
- Segellat dels tubs
- Realització de proves sobre la canonada instal·lada
- Rebliment amb sorra fins a la cota indicada a la partida d'obra, en el seu cas
CONDICIONS GENERALS:
El tub ha de seguir les alineacions indicades a la DT. Ha de quedar a la rasant prevista i amb el pendent definit per a cada tram.
El junt entre els tubs és correcte si els diàmetres interiors queden alineats. S'accepta un ressalt <= 3 mm.
Els junts han de ser estancs a la pressió de prova, han de resistir els esforços mecànics i no han de produir alteracions apreciables en el règim hidràulic de la canonada.
El pas a través d'elements estructurals s'ha de protegir amb un contratub de secció més gran.
La franquícia entre el tub i el contratub s'ha d'ataconar amb massilla.
Les unions entre els tubs han d'estar fetes amb els procediments i materials aprovats pel fabricant.
El clavegueró no ha de tenir, en el sentit del recorregut descendent, reduccions de secció en cap punt.
Ha de ser estanc a l'aigua a una pressió >= 0,3 bar i <= 1 bar
Ha de ser estanc a l'aire a una pressió >= 0,5 bar i <= 1 bar
Ha de ser estanc al fum a una pressió de gasos de 250 Pa
COL·LOCACIÓ AL FONS DE LA RASA:
Han de quedar centrats i alineats dins de la rasa.
Els tubs han de quedar recolzats en tota la seva llargària sobre un llit de material granular o terra lliure de pedres.
El llit de sorra ha de quedar pla, anivellat i a la fondària prevista a la DT.
La canonada ha de quedar protegida dels efectes de les càrregues exteriors, del trànsit (en el seu cas), inundacions de la rasa i de les variacions tèrmiques.
En cas de coincidència de canonades d'aigua potable i de sanejament, les d'aigua potable han de passar per un pla superior a les de sanejament i han d'anar separades tangencialment 100 cm.
Un cop instal·lada la canonada, i abans del reblert de la rasa, han de quedar fetes satisfactòriament les proves de pressió interior i d'estanquitat en els trams que especifiqui la DF.
Pendent: >= 2%
Distància de la generatriu superior del tub a la superfície en zones de trànsit rodat: >= 80 cm
Amplària de la rasa: >=diàmetre exterior + 500 mm i >= 0,60 m
Gruix llit d'assentament de sorra: >= 10 + diàmetre exterior / 10 cm
SOBRE SOLERA DE FORMIGÓ:
La solera ha de quedar plana, anivellada i a la fondària prevista a la DT.
El formigó ha de ser uniforme i continu. No ha de tenir esquerdes o defectes de formigonament com disgregacions o buits a la massa.
Gruix solera de formigó: 15 cm
REBLERT AMB SORRA:
El material s'ha d'estendre per tongades successives sensiblement paral·leles a la rasant final.
El gruix de la tongada ha de ser uniforme i ha de permetre la compactació prevista d'acord amb els mitjans que s'utilitzin.
El material que s'utilitzi ha de complir les especificacions fixades en el plec de condicions corresponent.
La sorra ha de ser neta, lliure de pedres i d'altres materials estranys.
Gruix tongades rebliment: 10 cm
Rebliment amb sorra: fins 30 cm per sobre del nivell superior del tub

2.- CONDICIONS DEL PROCÉS D'EXECUCIÓ

CONDICIONS GENERALS:
La descàrrega i manipulació dels elements s'ha de fer de forma que no rebin cops.
Durant el procés de col·locació no s'han de produir desperfectes en la superfície del tub.
En cas d'interrompre's la col·locació dels tubs s'ha d'evitar la seva obstrucció i s'ha d'assegurar el seu desguàs. Quan es reprenguin els treballs s'ha de comprovar que no s'hagi introduït cap cos estrany a l'interior dels tubs.
Per a fer la unió dels tubs no s'han de forçar ni deformar els extrems.
La unió entre els tubs i altres elements d'obra s'ha de fer garantint la no transmissió de càrregues, la impermeabilitat i l'adherència amb les parets.
Si es produeixen fuites apreciables durant la prova d'estanquitat, el contractista ha de corregir els defectes i procedir de nou a fer la prova.
COL·LOCACIÓ AL FONS DE LA RASA:
Abans de baixar els elements a la rasa la DF ha d'examinar-los, rebutjant els que presentin algun defecte.
Abans de la col·locació dels elements cal comprovar que la rasant, l'amplària, la fondària i el nivell freàtic de la rasa corresponen als especificats en la DT. En cas contrari cal avisar la DF.
El fons de la rasa ha d'estar net abans de baixar els elements.
Els tubs i rases s'han de mantenir lliures d'aigua, per això és de bona pràctica muntar els tubs en sentit ascendent, assegurant el desguàs dels punts baixos.
Els tubs s'han de calçar i recolzar per a impedir el seu moviment.
Col·locats els elements al fons de la rasa, s'ha de comprovar que el seu interior és lliure d'elements que puguin impedir el seu assentament o funcionament correctes (terres, pedres, eines de treball, etc.).
No s'han de muntar trams de més de 100 m de llarg sense fer un reblert parcial de la rasa deixant els junts descoberts. Aquest reblert ha de complir les especificacions tècniques del reblert de la rasa.
Un cop situada la canonada a la rasa, parcialment reblerta excepte a les unions, s'han de fer

les proves de pressió interior i d'estanquitat segons la normativa vigent.
SOBRE SOLERA DE FORMIGÓ:
La temperatura ambient per a formigonar ha d'estar entre 5°C i 40°C.
El formigó s'ha de posar a l'obra abans que s'iniciï el seu adormiment. L'abocada s'ha de fer de manera que no es produeixin disgregacions. S'ha de compactar.
Sobre la solera de formigó, quan tingui la resistència adequada, s'ha de col·locar el llit de material granular.
REBLERT AMB SORRA:
S'han de suspendre els treballs en cas de pluja o quan la temperatura exterior sigui inferior a 0º C.
Després de pluges no s'ha d'estendre una altre tongada fins que l'última no s'hagi eixugat.
Els treballs s'han de fer de manera que s'eviti la contaminació de la sorra amb materials estranys.
No s'han de barrejar diferents tipus de materials.
S'ha d'evitar l'exposició prolongada del material a la intempèrie.
No es pot procedir al reblert de les rases sense l'autorització expressa de la DF.

3.- UNITAT I CRITERI D'AMIDAMENT

m de llargària instal·lada, amidada segons les especificacions de la DT, entre els eixos dels elements o dels punts per connectar.
Aquest criteri inclou les pèrdues de material corresponents a retalls i la repercussió de les peces especials a col·locar.

4.- NORMATIVA DE COMPLIMENT OBLIGATORI

Documento Básico de Salubridad DB-HS, parte II del CTE, aprobado por el Real Decreto 314/2006.
SOBRE SOLERA DE FORMIGÓ:
Real Decreto 1247/2008, de 18 de julio, por el que se aprueba la Instrucción de Hormigón Estructural (EHE-08).

5.- CONDICIONS DE CONTROL D'EXECUCIÓ I DE L'OBRA ACABADA

CONTROL D'EXECUCIÓ. OPERACIONS DE CONTROL EN TUBS DE PVC SOTERRATS:
Sense caràcter limitatiu, els punts de control més destacables són els següents:
- Execució de la solera de formigó, en el seu cas.
- Comprovació de la superfície d'assentament.
- Col·locació i unió dels tubs.
- Rebliment amb formigó fins cobrir tot el tub, en el seu cas.
- Comprovació del funcionament del tram de claveguera o col·lector.
CONTROL D'EXECUCIÓ. CRITERIS DE PRESA DE MOSTRES EN TUBS DE PVC SOTERRATS:
Els controls s'han de realitzar segons les instruccions de la DF.
CONTROL D'EXECUCIÓ. INTERPRETACIÓ DE RESULTATS I ACTUACIONS EN CAS D'INCOMPLIMENT EN TUBS DE PVC SOTERRATS:
Correcció a càrrec del Contractista dels defectes que provoquin les fugues detectades.
Si es produeixen fuites apreciables durant la prova d'estanquitat, el contractista ha de corregir els defectes i procedir de nou a fer la prova.
CONTROL DE L'OBRA ACABADA. OPERACIONS DE CONTROL EN TUBS DE PVC SOTERRATS:
- Un cop finalitzada l'obra i abans de la recepció provisional, es comprovarà el bon funcionament de la xarxa abocant aigua en els pous de registre de capçalera o, mitjançant les cambres de descàrrega si existissin, verificant el pas correcte d'aigua en els pous de registre aigües avall.
CONTROL DE L'OBRA ACABADA. CRITERIS DE PRESA DE MOSTRES EN TUBS DE PVC SOTERRATS:
Es seguiran les instruccions de la DF en la realització dels controls previstos.
CONTROL DE L'OBRA ACABADA. INTERPRETACIÓ DE RESULTATS I ACTUACIONS EN CAS D'INCOMOPLIMENT EN TUBS DE PVC SOTERRATS:
Correcció per part del contractista de les irregularitats observades.

FD - SANEJAMENT I CANALITZACIONS

Plec de Ciondicions Particulars

FD1 - CLAVEGUERONS

FD1Z - ELEMENTS AUXILIARS PER A CLAVEGUERONS

Plec de condicions
1.- DEFINICIÓ I CONDICIONS DE LES PARTIDES D'OBRA EXECUTADES

Baixants i conductes de ventilació d'instal·lacions d'evacuació d'edificis amb tub de PVC o polipropilè.
L'execució de la unitat d'obra inclou les operacions següents:
- Col·locació dels tubs
- Fixació dels tubs
- Col·locació d'accessoris
- Execució d'unions necessàries
CONDICIONS GENERALS:
El tram muntat ha de quedar aplomat i fixat sòlidament a l'obra.
Ha de ser estanc en tot el seu recorregut.
Els tubs s'han de subjectar per mitjà d'abraçadores encastables, una de fixació sota l'embocadura i la resta de guiatge a intervals regulars.
El pes d'un tub no ha de gravitar sobre el tub inferior.
Les unions entre els tubs s'han de fer seguint les instruccions del fabricant.
El baixant no ha de tenir, en el sentit del recorregut descendent, reduccions de secció en cap punt.
Els conductes de ventilació han de tenir un diàmetre uniforme al llarg de tot el seu recorregut.
El pas a través d'elements estructurals s'ha de protegir amb un contratub de secció més gran.
La franquícia entre el tub i el contratub, i entre el tub i la valona s'ha d'ataconar amb massilla.
Els conductes han de quedar suficientment separats dels paraments per a facilitar les operacions de reparació i evitar la formació de condensacions.
Els trams vistos amb risc d'impacte han de quedar protegits adequadament.
Els baixants instal·lats mai no han de ser horitzontals o en contrapendent.
Nombre d'abraçadores per tub: >= 2
Distància entre les abraçadores:
- Baixant: <= 15 vegades el diàmetre del baixant
- Conducte de ventilació: <= 150 cm
Gruix del parament al que es subjecta el conducte:
- Baixant: >= 12 cm
- Conducte de ventilació: >= 9 cm
Pendent del conducte de ventilació terciària: >= 1 %
Toleràncies d'execució:
- Desploms verticals: <= 1%, <= 30 mm

2.- CONDICIONS DEL PROCÉS D'EXECUCIÓ

Per a fer la unió dels tubs no s'han de forçar ni deformar els extrems.
No s'han de manipular ni corbar els tubs.
Els canvis direccionals i les connexions s'han de fer per mitjà de peces especials.
Tots els talls s'han de fer perpendicularment a l'eix del tub.

3.- UNITAT I CRITERI D'AMIDAMENT

m de llargària instal·lada, amidada segons les especificacions de la DT, entre els eixos dels elements o dels punts per connectar.
Aquest criteri inclou les pèrdues de material corresponents a retalls i la repercussió de les peces especials a col·locar.

4.- NORMATIVA DE COMPLIMENT OBLIGATORI

Documento Básico de Salubridad DB-HS, parte II del CTE, aprobado por el Real Decreto 314/2006.

5.- CONDICIONS DE CONTROL D'EXECUCIÓ I DE L'OBRA ACABADA

CONTROL D'EXECUCIÓ. OPERACIONS DE CONTROL:
La instal·lació d'evacuació d'aigües residuals s'executarà segons prescripcions de projecte,

legislació aplicable i a les instruccions de la DF.
CONTROL DE L'OBRA ACABADA. OPERACIONS DE CONTROL:
Es realitzaran les proves d'estanquitat total i parcial. Aquestes proves es realitzaran amb aigua, amb aire o amb fum i es seguiran les directrius i especificacions de cada assaig segons la normativa vigent.
Es verificarà sistema de manteniment i conservació.
CRITERIS DE PRESA DE MOSTRES:
S'ha de comprovar la totalitat de la instal·lació.
INTERPRETACIÓ DE RESULTATS I ACTUACIONS EN CAS D'INCOMPLIMENT:
Es cas de deficiències de material o execució, si es pot esmenar sense canviar materials, es procedirà a fer-ho. En cas contrari es procedirà a canviar tot el material afectat.
En cas de manca d'elements o discrepàncies amb el projecte, es procedirà a l'adequació, d'acord amb el determini la DF.

FD - SANEJAMENT I CANALITZACIONS

FD5 - DRENANTGES

FD5G - CANAL DE FORMIGÓ PER A DRENATGE

Plec de condicions
1.- DEFINICIÓ I CONDICIONS DE LES PARTIDES D'OBRA EXECUTADES

Formació de canal amb peces prefabricades de formigó col·locades sobre solera de formigó.
L'execució de la unitat d'obra inclou les operacions següents:
- Comprovació de la superfície d'assentament
- Col·locació del formigó de la solera
- Col·locació de les peces prefabricades
- Segellat dels junts amb morter
CONDICIONS GENERALS:
La solera ha de tenir un gruix i acabat continus.
Les peces prefabricades han d'estar col·locades segons les alineacions, pendents i cotes previstes a la DT.
Els junts d'assentament i els junts verticals han d'estar fets amb morter de ciment.
S'han de preveure junts de dilatació que han de quedar reblerts amb material elàstic, el qual ha de complir amb les especificacions del Plec de Condicions Tècniques corresponent.
En els casos que l'aigua circuli a gran velocitat, s'han d'evitar els canvis bruscs d'alineació per tal de no produir salts d'aigua o ones.
Toleràncies d'execució:
- Planor (NLT 334): ± 15 mm/3 m
- Desviació lateral: - Línia de l'eix: ± 24 mm - Dimensions interiors: ± 5 D, < 12 mm (D = la dimensió interior màxima expressada en m)
- Nivell soleres: ± 12 mm
- Gruix (e): - e <= 30 cm: + 0,05 e (<= 12 mm), - 8 mm - e > 30 cm: + 0,05 e (<= 16 mm), - 0,025 e (<= -10 mm)

2.- CONDICIONS DEL PROCÉS D'EXECUCIÓ

La temperatura per a formigonar la solera ha d'estar entre 5°C i 40°C.
L'abocada del formigó de solera s'ha de fer de manera que no es produeixin disgregacions.
La col·locació de les peces prefabricades s'ha de començar pel punt més baix.

3.- UNITAT I CRITERI D'AMIDAMENT

m de llargària mesurat sobre el terreny.

4.- NORMATIVA DE COMPLIMENT OBLIGATORI

* Orden de 6 de febrero de 1976 por la que se aprueba el Pliego de Prescripciones Técnicas Generales para Obras de Carreteras y Puentes (PG-3).
* Orden FOM/1382/2002 de 16 de mayo, por la que se actualizan determinados artículos del pliego de prescripciones técnicas generales para obras de carreteras y puentes relativos a la construcción de explanaciones, drenajes y cimentaciones (PG-3).
Real Decreto 1247/2008, de 18 de julio, por el que se aprueba la Instrucción de Hormigón Estructural (EHE-08).

FD - SANEJAMENT I CANALITZACIONS

FD5 - DRENANTGES

FD5H - CANAL DE FORMIGÓ POLÍMER PER A DRENATGE

Plec de condicions
1.- DEFINICIÓ I CONDICIONS DE LES PARTIDES D'OBRA EXECUTADES

Execució de caixa per a drenatges amb canal de peces prefabricades amb bastidor o sense i reixa, sobre solera de formigó.
L'execució de la unitat d'obra inclou les operacions següents:
En caixa de formigó:
- Comprovació de la superfície d'assentament
- Col·locació del formigó de la solera
- Muntatge dels mòduls prefabricats
- Preparació de la trobada de la caixa amb el tub de desguàs
- Col·locació del formigó lateral de la caixa
- Col·locació de les reixes
CONDICIONS GENERALS:
La solera ha de quedar plana, anivellada i a la fondària prevista a la DT.
La caixa ha de quedar aplomada i ben assentada sobre la solera.
El nivell del coronament ha de permetre la col·locació del bastiment i la reixa enrasats amb el paviment o zona adjacent sense sobresortir d'ella.
El forat per al pas del tub de desguàs ha de quedar preparat.
La caixa acabada ha d'estar neta de qualsevol tipus de residu.
La resistència característica del formigó es comprovarà d'acord amb l'article 86 de l'EHE-08
Toleràncies d'execució:
- Nivell de la solera: ± 20 mm
- Aplomat total: ± 5 mm
- Planor: ± 5 mm/m
- Escairat: ± 5 mm respecte el rectangle teòric

2.- CONDICIONS DEL PROCÉS D'EXECUCIÓ

S'ha de treballar a una temperatura ambient que oscil·li entre els 5°C i els 40°C, sense pluja.
No pot transcórrer més d'1,5 hora des de la fabricació del formigó fins el formigonament, a menys que la DF ho cregui convenient per aplicar medis que retardin l'adormiment.
L'abocada s'ha de fer des d'una alçària petita i sense que es produeixin disgregacions.

3.- UNITAT I CRITERI D'AMIDAMENT

m de llargària amidada segons les especificacions de la DT.

4.- NORMATIVA DE COMPLIMENT OBLIGATORI

No hi ha normativa de compliment obligatori.

FD - SANEJAMENT I CANALITZACIONS

FD5 - DRENANTGES

FD5J - CAIXA PER A EMBORNAL

Plec de condicions
1.- DEFINICIÓ I CONDICIONS DE LES PARTIDES D'OBRA EXECUTADES

Execució de caixa per a embornals o interceptors, sobre solera de formigó.
S'han considerat els materials següents:
- Caixa de formigó
- Caixa de maó calat arrebossada i lliscada i eventualment esquerdejada per fora
L'execució de la unitat d'obra inclou les operacions següents:
En caixa de formigó:
- Comprovació de la superfície d'assentament
- Col·locació del formigó de la solera
- Muntatge de l'encofrat
- Preparació de la trobada de la caixa amb el tub de desguàs
- Col·locació del formigó de la caixa
- Desmuntatge de l'encofrat
- Cura del formigó
En caixa de maó:
- Comprovació de la superfície d'assentament
- Col·locació del formigó de la solera
- Col·locació dels maons amb morter
- Preparació de la trobada de la caixa amb el tub de desguàs
- Arrebossat i lliscat de l'interior de la caixa
- Esquerdejat exterior de la caixa, en el seu cas
CONDICIONS GENERALS:
La solera ha de quedar plana, anivellada i a la fondària prevista a la DT.
La caixa ha de quedar aplomada i ben assentada sobre la solera.
El nivell del coronament ha de permetre la col·locació del bastiment i la reixa enrasats amb el paviment o zona adjacent sense sobresortir d'ella.
El forat per al pas del tub de desguàs ha de quedar preparat.
Els angles interiors han de ser arrodonits.
La caixa acabada ha d'estar neta de qualsevol tipus de residu.
Toleràncies d'execució:
- Desviació lateral: - Línia de l'eix: ± 24 mm - Dimensions interiors: ± 5 D, < 12 mm (D = la dimensió interior màxima expressada en m)
- Nivell soleres: ± 12 mm
- Gruix (e): - e <= 30 cm: + 0,05 e (<= 12 mm), - 8 mm - e > 30 cm: + 0,05 e (<= 16 mm), - 0,025 e (<= -10 mm)
CAIXA DE FORMIGÓ:
El formigó col·locat no ha de tenir disgregacions o buits a la massa.
La secció de l'element no ha de quedar disminuïda en cap punt per la introducció d'elements de l'encofrat ni d'altres.
La resistència característica del formigó es comprovarà d'acord amb l'article 86 de l'EHE-08
CAIXA DE MAÓ:
Els maons han d'estar col·locats a trencajunts i les filades han de ser horitzontals.
Els junts han d'estar plens de morter.
La superfície interior ha de quedar revestida amb un arrebossat de gruix uniforme i ben adherit a la paret, i acabada amb un lliscat de pasta de pòrtland. El revestiment ha de ser llis, sense fissures, forats o altres defectes.
Gruix dels junts: <= 1,5 cm
Gruix de l'arrebossat i del lliscat: 1,1 cm
Toleràncies d'execució:
- Horitzontalitat de les filades: ± 2 mm/m
- Gruix de l'arrebossat i del lliscat: ± 2 mm
ESQUERDEJAT EXTERIOR:
La superfície exterior ha de quedar coberta sense discontinuïtats amb un esquerdejat ben adherit a la paret.
Gruix de l'arrebossat esquerdejat: <= 1,8 cm

2.- CONDICIONS DEL PROCÉS D'EXECUCIÓ

CONDICIONS GENERALS:
S'ha de treballar a una temperatura ambient que oscil·li entre els 5°C i els 40°C, sense pluja.
CAIXA DE FORMIGÓ:
No pot transcórrer més d'1,5 hora des de la fabricació del formigó fins el formigonament, a menys que la DF ho cregui convenient per aplicar medis que retardin l'adormiment.
L'abocada s'ha de fer des d'una alçària petita i sense que es produeixin disgregacions.
CAIXA DE MAÓ:
Els maons que s'han de col·locar han de tenir la humitat necessària per tal que no absorbeixin l'aigua del morter.
L'obra s'ha d'aixecar per filades senceres.
L'arrebossat s'ha d'aplicar un cop sanejades i humitejades les superfícies que l'han de rebre.

3.- UNITAT I CRITERI D'AMIDAMENT

INTERCEPTORS:
m de llargària amidada segons les especificacions de la DT.

4.- NORMATIVA DE COMPLIMENT OBLIGATORI

* Orden de 6 de febrero de 1976 por la que se aprueba el Pliego de Prescripciones Técnicas Generales para Obras de Carreteras y Puentes (PG-3).
* Orden FOM/1382/2002 de 16 de mayo, por la que se actualizan determinados artículos del pliego de prescripciones técnicas generales para obras de carreteras y puentes relativos a la construcción de explanaciones, drenajes y cimentaciones (PG-3).
* Orden FOM/298/2016, de 15 de febrero, por la que se aprueba la norma 5.2-IC drenaje superficial de la Instrucción de Carreteras.
Real Decreto 1247/2008, de 18 de julio, por el que se aprueba la Instrucción de Hormigón Estructural (EHE-08).

FD - SANEJAMENT I CANALITZACIONS

FD5 - DRENANTGES

FD5K - CAIXA PER A INTERCEPTOR

Plec de condicions
1.- DEFINICIÓ I CONDICIONS DE LES PARTIDES D'OBRA EXECUTADES

Execució de caixa per a embornals o interceptors, sobre solera de formigó.
S'han considerat els materials següents:
- Caixa de formigó
- Caixa de maó calat arrebossada i lliscada i eventualment esquerdejada per fora
L'execució de la unitat d'obra inclou les operacions següents:
En caixa de formigó:
- Comprovació de la superfície d'assentament
- Col·locació del formigó de la solera
- Muntatge de l'encofrat
- Preparació de la trobada de la caixa amb el tub de desguàs
- Col·locació del formigó de la caixa
- Desmuntatge de l'encofrat
- Cura del formigó
En caixa de maó:
- Comprovació de la superfície d'assentament
- Col·locació del formigó de la solera
- Col·locació dels maons amb morter
- Preparació de la trobada de la caixa amb el tub de desguàs
- Arrebossat i lliscat de l'interior de la caixa
- Esquerdejat exterior de la caixa, en el seu cas
CONDICIONS GENERALS:
La solera ha de quedar plana, anivellada i a la fondària prevista a la DT.

La caixa ha de quedar aplomada i ben assentada sobre la solera.
El nivell del coronament ha de permetre la col·locació del bastiment i la reixa enrasats amb el paviment o zona adjacent sense sobresortir d'ella.
El forat per al pas del tub de desguàs ha de quedar preparat.
Els angles interiors han de ser arrodonits.
La caixa acabada ha d'estar neta de qualsevol tipus de residu.
Toleràncies d'execució:
- Desviació lateral: - Línia de l'eix: ± 24 mm - Dimensions interiors: ± 5 D, < 12 mm (D = la dimensió interior màxima expressada en m)
- Nivell soleres: ± 12 mm
- Gruix (e): - e <= 30 cm: + 0,05 e (<= 12 mm), - 8 mm - e > 30 cm: + 0,05 e (<= 16 mm), - 0,025 e (<= -10 mm)
CAIXA DE FORMIGÓ:
El formigó col·locat no ha de tenir disgregacions o buits a la massa.
La secció de l'element no ha de quedar disminuïda en cap punt per la introducció d'elements de l'encofrat ni d'altres.
La resistència característica del formigó es comprovarà d'acord amb l'article 86 de l'EHE-08
CAIXA DE MAÓ:
Els maons han d'estar col·locats a trencajunts i les filades han de ser horitzontals.
Els junts han d'estar plens de morter.
La superfície interior ha de quedar revestida amb un arrebossat de gruix uniforme i ben adherit a la paret, i acabada amb un lliscat de pasta de pòrtland. El revestiment ha de ser llis, sense fissures, forats o altres defectes.
Gruix dels junts: <= 1,5 cm
Gruix de l'arrebossat i del lliscat: 1,1 cm
Toleràncies d'execució:
- Horitzontalitat de les filades: ± 2 mm/m
- Gruix de l'arrebossat i del lliscat: ± 2 mm
ESQUERDEJAT EXTERIOR:
La superfície exterior ha de quedar coberta sense discontinuïtats amb un esquerdejat ben adherit a la paret.
Gruix de l'arrebossat esquerdejat: <= 1,8 cm

2.- CONDICIONS DEL PROCÉS D'EXECUCIÓ

CONDICIONS GENERALS:
S'ha de treballar a una temperatura ambient que oscil·li entre els 5°C i els 40°C, sense pluja.
CAIXA DE FORMIGÓ:
No pot transcórrer més d'1,5 hora des de la fabricació del formigó fins el formigonament, a menys que la DF ho cregui convenient per aplicar medis que retardin l'adormiment.
L'abocada s'ha de fer des d'una alçària petita i sense que es produeixin disgregacions.
CAIXA DE MAÓ:
Els maons que s'han de col·locar han de tenir la humitat necessària per tal que no absorbeixin l'aigua del morter.
L'obra s'ha d'aixecar per filades senceres.
L'arrebossat s'ha d'aplicar un cop sanejades i humitejades les superfícies que l'han de rebre.

3.- UNITAT I CRITERI D'AMIDAMENT

INTERCEPTORS:
m de llargària amidada segons les especificacions de la DT.

4.- NORMATIVA DE COMPLIMENT OBLIGATORI

* Orden de 6 de febrero de 1976 por la que se aprueba el Pliego de Prescripciones Técnicas Generales para Obras de Carreteras y Puentes (PG-3).
* Orden FOM/1382/2002 de 16 de mayo, por la que se actualizan determinados artículos del pliego de prescripciones técnicas generales para obras de carreteras y puentes relativos a la construcción de explanaciones, drenajes y cimentaciones (PG-3).
* Orden FOM/298/2016, de 15 de febrero, por la que se aprueba la norma 5.2-IC drenaje superficial de la Instrucción de Carreteras.
Real Decreto 1247/2008, de 18 de julio, por el que se aprueba la Instrucción de Hormigón Estructural (EHE-08).

FD - SANEJAMENT I CANALITZACIONS

FD5 - DRENANTGES

FD5Z - BASTIMENT I REIXA PER A DRENATGES, COL·LOCATS

Plec de condicions
1.- DEFINICIÓ I CONDICIONS DE LES PARTIDES D'OBRA EXECUTADES

Subministrament i col·locació d'elements auxiliars per a drenatges.
S'han considerat els elements següents:
- Bastiment i/o reixa, per a embornal, interceptor o pericó
- Filtre per a bonera sifònica
L'execució de la unitat d'obra inclou les operacions següents:
- Comprovació de la superfície de recolzament
- Col·locació del morter, si és el cas
- Col·locació de l'element
CONDICIONS GENERALS:
El bastiment o la reixa fixa col·locat ha de quedar ben assentat sobre les parets de l'element drenant, anivellades abans amb morter. Ha d'estar sòlidament fixat amb potes d'ancoratge.
Aquestes no han de sobresortir de les parets de l'element drenant.
La part superior del bastiment i de la reixa han de quedar al mateix pla que el paviment perimetral, i han de mantenir el seu pendent.
La reixa, quan no hagi de quedar fixa, ha de quedar recolzada sobre el bastiment a tot el seu perímetre.
La reixa col·locada no ha de tenir moviments que puguin provocar el seu trencament per impacte o bé produir sorolls.
Les reixes practicables han d'obrir i tancar correctament.
Toleràncies d'execució:
- Guerxament: ± 2 mm
- Nivell entre el bastiment o la reixa i el paviment: - 10 mm, + 0 mm

2.- CONDICIONS DEL PROCÉS D'EXECUCIÓ

El procés de col·locació no ha de produir desperfectes, ni ha de modificar les condicions exigides per al material.

3.- UNITAT I CRITERI D'AMIDAMENT

FILTRE, REIXA I BASTIMENT I REIXA PRACTICABLE:
Unitat mesurada segons les especificacions de la DT.

4.- NORMATIVA DE COMPLIMENT OBLIGATORI

No hi ha normativa de compliment obligatori.

5.- CONDICIONS DE CONTROL D'EXECUCIÓ I DE L'OBRA ACABADA

CONTROL D'EXECUCIÓ. OPERACIONS DE CONTROL:
Les tasques de control a realitzar són les següents:
- Seguiment del procés de col·locació.
CONTROL DE L'OBRA ACABADA. OPERACIONS DE CONTROL:
Les tasques de control a realitzar són les següents:
- Inspecció de les condicions d'assentament del bastiment
- Comprovació de les toleràncies d'ajust i de nivell respecte al paviment
CRITERIS DE PRESA DE MOSTRES:
El control es realitzarà sobre totes les unitats existents a l'obra.
INTERPRETACIÓ DE RESULTATS I ACTUACIONS EN CAS D'INCOMPLIMENT:
Correcció per part del contractista de les irregularitats observades.

FD - SANEJAMENT I CANALITZACIONS

FD7 - CLAVEGUERES I COL·LECTORS

FD7F - TUB CIRCULAR DE PVC PER A CLAVEGUERES I COL·LECTORS, COL·LOCAT

Plec de condicions
1.- DEFINICIÓ I CONDICIONS DE LES PARTIDES D'OBRA EXECUTADES

Formació de claveguera o col·lector amb tubs de PVC col·locats soterrats.
S'han considerat els tipus de tubs següents:
- Tub de PVC de formació helicoïdal, autoportant, amb unió amb massilla
- Tub de PVC de formació helicoïdal, per anar formigonat, amb unió amb massilla
L'execució de la unitat d'obra inclou les operacions següents:
- Comprovació del llit de recolzament dels tubs
- Baixada dels tubs al fons de la rasa
- Col·locació de l'anella elastomèrica, en el seu cas
- Unió dels tubs
- Realització de proves sobre la canonada instal·lada
CONDICIONS GENERALS:
El tub ha de seguir les alineacions indicades a la DT. Ha de quedar a la rasant prevista i amb el pendent definit per a cada tram.
Han de quedar centrats i alineats dins de la rasa.
Ha d'estar situat sobre un llit de recolzament, la composició i el gruix del qual han de complir l'especificat en la DT.
La unió entre els tubs amb anella elastomèrica ha d'estar feta per penetració d'un extrem dins de l'altre amb l'interposició d'una anella de goma col·locada prèviament a l'allotjament adequat de l'extrem de diàmetre exterior més petit.
La unió entre els tubs encolats o amb massilla ha d'estar feta per penetració d'un extrem dins de l'altre, encolant prèviament l'extrem de diàmetre exterior més petit.
El junt entre els tubs és correcte si els diàmetres interiors queden alineats. S'accepta un ressalt <= 3 mm.
Els junts han de ser estancs a la pressió de prova, han de resistir els esforços mecànics i no han de produir alteracions apreciables en el règim hidràulic de la canonada.
La canonada ha de quedar protegida dels efectes de les càrregues exteriors, del trànsit (en el seu cas), inundacions de la rasa i de les variacions tèrmiques.
En cas de coincidència de canonades d'aigua potable i de sanejament, les d'aigua potable han de passar per un pla superior a les de sanejament i han d'anar separades tangencialment 100 cm.
Un cop instal·lada la canonada, i abans del reblert de la rasa, han de quedar fetes satisfactòriament les proves de pressió interior i d'estanquitat en els trams que especifiqui la DF.
Per damunt del tub s'ha de fer un reblert de terres compactades, que han de complir l'especificat en el seu plec de condicions.
Distància de la generatriu superior del tub a la superfície:
- En zones amb trànsit rodat: >= 100 cm
- En zones sense trànsit rodat: >= 60 cm
Amplària de la rasa: >= diàmetre exterior + 50 cm
Pressió de la prova d'estanquitat: <= 1 bar

2.- CONDICIONS DEL PROCÉS D'EXECUCIÓ

Abans de baixar els elements a la rasa la DF ha d'examinar-los, rebutjant els que presentin algun defecte.
Abans de la col·locació dels elements cal comprovar que la rasant, l'amplària, la fondària i el nivell freàtic de la rasa corresponen als especificats en la DT. En cas contrari cal avisar la DF.
La descàrrega i manipulació dels elements s'ha de fer de forma que no rebin cops.
El fons de la rasa ha d'estar net abans de baixar els elements.
Durant el procés de col·locació no s'han de produir desperfectes en la superfície del tub. Es recomana la suspensió del tub per mitjà de bragues de cinta ampla amb el recobriment adequat.
Les tuberies i rases s'han de mantenir lliures d'aigua, per això és de bona pràctica muntar els tubs en sentit ascendent, assegurant el desguàs dels punts baixos.
Els tubs s'han de calçar i colzar per a impedir el seu moviment.
Col·locats els elements al fons de la rasa, s'ha de comprovar que el seu interior és lliure d'elements que puguin impedir el seu assentament o funcionament correctes (terres, pedres, eines de treball, etc.).
En cas d'interrompre's la col·locació dels tubs s'ha d'evitar la seva obstrucció i s'ha d'assegurar el seu desguàs. Quan es reprenguin els treballs s'ha de comprovar que no s'hagi introduït cap cos estrany a l'interior dels tubs.
Per a fer la unió dels tubs no s'han de forçar ni deformar els extrems.
El lubricant que s'utilitzi per a les operacions d'unió dels tubs amb anella elastomèrica no ha de ser agressiu pel material del tub ni per a l'anella elastomèrica, fins i tot a temperatures elevades de l'efluent.
La unió entre els tubs i altres elements d'obra s'ha de fer garantint la no transmissió de càrregues, la impermeabilitat i l'adherència amb les parets.
No s'han de muntar trams de més de 100 m de llarg sense fer un reblert parcial de la rasa deixant el junts descoberts. Aquest reblert ha de complir les especificacions tècniques del reblert de la rasa.
Un cop situada la canonada a la rasa, parcialment reblerta excepte a les unions, s'han de fer les proves de pressió interior i d'estanquitat segons la normativa vigent.
Si es produeixen fuites apreciables durant la prova d'estanquitat, el contractista ha de corregir els defectes i procedir de nou a fer la prova.
No es pot procedir al reblert de les rases sense l'autorització expressa de la DF.

3.- UNITAT I CRITERI D'AMIDAMENT

m de llargària instal·lada, amidada segons les especificacions de la DT, entre els eixos dels elements o dels punts per connectar.
Aquest criteri inclou les pèrdues de material per retalls i els empalmaments que s'hagin efectuat.
Aquest criteri inclou les despeses associades a la realització de les proves sobre la canonada instal·lada.

4.- NORMATIVA DE COMPLIMENT OBLIGATORI

Orden de 15 de septiembre de 1986 por la que se aprueba el Pliego de Prescripciones Técnicas Generales de Tuberias de Saneamiento de Poblaciones.
Orden FOM/298/2016, de 15 de febrero, por la que se aprueba la norma 5.2-IC drenaje superficial de la Instrucción de Carreteras.

5.- CONDICIONS DE CONTROL D'EXECUCIÓ I DE L'OBRA ACABADA

CONTROL D'EXECUCIÓ. OPERACIONS DE CONTROL:
La instal·lació d'evacuació d'aigües residuals s'executarà segons prescripcions de projecte, legislació aplicable i a les instruccions de la DF.
CONTROL DE L'OBRA ACABADA. OPERACIONS DE CONTROL:
Es realitzaran les proves d'estanquitat total i parcial. Aquestes proves es realitzaran amb aigua, amb aire o amb fum i es seguiran les directrius i especificacions de cada assaig segons la normativa vigent.
Es verificarà sistema de manteniment i conservació.
CONTROL D'EXECUCIÓ I D'OBRA ACABADA. CRITERIS DE PRESA DE MOSTRES.
S'ha de comprovar la totalitat de la instal·lació.
CONTROL D'EXECUCIÓ I D'OBRA ACABADA. INTERPRETACIÓ DE RESULTATS I ACTUACIONS EN CAS D'INCOMPLIMENT.
Es cas de deficiències de material o execució, si es pot esmenar sense canviar materials, es procedirà a fer-ho. En cas contrari es procedirà a canviar tot el material afectat.
En cas de manca d'elements o discrepàncies amb el projecte, es procedirà a l'adequació, d'acord amb el determini la DF.

FD - SANEJAMENT I CANALITZACIONS

FDB - POUS DE REGISTRE

FDB2 - SOLERA AMB MITJA CANYA DE FORMIGÓ PER A POUS DE REGISTRE

Plec de condicions
1.- DEFINICIÓ I CONDICIONS DE LES PARTIDES D'OBRA EXECUTADES

Solera de formigó o llambordins, per a pous de registre.
S'han considerat els tipus següents:
- Solera de formigó en massa, recte o amb forma de mitja canya.
L'execució de la unitat d'obra inclou les operacions següents:
Solera de formigó:
- Comprovació de la superfície d'assentament
- Col·locació del formigó de la solera i de la mitja canya, en el seu cas
- Cura del formigó
CONDICIONS GENERALS:
La solera ha de quedar anivellada i a la fondària prevista a la DT, excepte la zona de la mitja canya, ha de quedar plana.
El formigó ha de ser uniforme i continu. No ha de tenir esquerdes o defectes de formigonament com disgregacions o buits a la massa.
La secció de la solera no ha de quedar disminuïda en cap punt.
La resistència característica del formigó es comprovarà d'acord amb l'article 86 de l'EHE-08
SOLERA DE FORMIGÓ:
En la solera amb mitja canya, per sobre la solera, i amb el mateix formigó, s'ha de formar una mitja canya entre les boques d'entrada i sortida del pou. Ha de tenir el mateix diàmetre que el tub de la conducció i ha de quedar encastada. Les banquetes laterals han de quedar a l'alçària de mig tub.
Amplària de la mitja canya: Aproximadament igual al D del tub
Toleràncies d'execució:
- Desviació lateral: - Línia de l'eix: ± 24 mm - Dimensions interiors: ± 5 D, < 12 mm (D = la dimensió interior màxima expressada en m)
- Nivell soleres: ± 12 mm
- Gruix (e): - e <= 30 cm: + 0,05 e (<= 12 mm), - 8 mm - e > 30 cm: + 0,05 e (<= 16 mm), - 0,025 e (<= -10 mm)
- Planor: ± 10 mm/m

2.- CONDICIONS DEL PROCÉS D'EXECUCIÓ

CONDICIONS GENERALS:
La temperatura ambient per a formigonar ha d'estar entre 5°C i 40°C.
El formigó s'ha de posar a l'obra abans que s'inicii el seu adormiment. L'abocada s'ha de fer de manera que no es produeixin disgregacions. S'ha de compactar.
Els treballs s'han de realitzar amb el pou lliure d'aigua i terres engrunades.

3.- UNITAT I CRITERI D'AMIDAMENT

Unitat mesurada segons les especificacions de la DT.
Aquest criteri no inclou la preparació de la superfície d'assentament.

4.- NORMATIVA DE COMPLIMENT OBLIGATORI

Real Decreto 1247/2008, de 18 de julio, por el que se aprueba la Instrucción de Hormigón Estructural (EHE-08).

FD - SANEJAMENT I CANALITZACIONS

FDD - SOLERES I PARETS PER A POUS DE REGISTRE

FDD1 - PARET PER A POUS DE REGISTRE CIRCULAR

Plec de Ciondicions Particulars
Plec de condicions
1.- DEFINICIÓ I CONDICIONS DE LES PARTIDES D'OBRA EXECUTADES

Formació de parets per a pous de registre circulars, quadrats o rectangulars i la col·locació dels elements complementaris.
S'han considerat els materials següents per a les parets del pou:
- Maons ceràmics agafats amb morter, amb arrebossat i lliscat interior de la paret i eventualment, esquerdejat exterior
- Peces prefabricades de formigó agafades amb morter
L'execució de la unitat d'obra inclou les operacions següents:
Parets:
- Comprovació de la superfície de recolzament
- Col/locació de les peces agafades amb morter
- Acabat de les parets, en el seu cas
- Comprovació de l'estanquitat del pou
PARET PER A POU:
El pou ha de ser estable i resistent.
Les parets del pou han de quedar aplomades, excepte en el tram previ al coronament, on s'ha d'anar reduint les dimensions del pou fins arribar a les de la tapa.
Les generatrius o la cara corresponents als graons d'accés han de quedar aplomades de dalt a baix.
Els junts han d'estar plens de morter.
El nivell del coronament ha de permetre la col·locació del bastiment i la tapa enrasats amb el paviment.
La superfície interior ha de ser llisa i estanca.
Han de quedar preparats els orificis, a diferent nivell, d'entrada i sortida de la conducció.
Toleràncies d'execució:
- Secció interior del pou: ± 50 mm
- Aplomat total: ± 10 mm
PARET DE PECES PREFABRICADES DE FORMIGÓ:
La paret ha d'estar constituïda per peces prefabricades de formigó agafades amb morter, recolzades a sobre d'un element resistent.
La peça superior ha de ser reductora per a passar de les dimensions del pou a les de la tapa.
PARET DE MAÓ:
Els maons han d'estar col·locats a trencajunts i les filades han de ser horitzontals.
La paret ha de quedar recolzada sobre una solera de formigó.
La superfície interior ha de quedar revestida amb un arrebossat de gruix uniforme i ben adherit a la paret, i acabat amb un lliscat de pasta de ciment pòrtland.
El revestiment, un cop sec, ha de ser llis, sense fissures, forats o d'altres defectes. No ha de ser polsegós.
Gruix dels junts: <= 1,5 cm
Gruix de l'arrebossat i el lliscat: <= 2 cm
Toleràncies d'execució:
- Horitzontalitat de les filades: ± 2 mm/m
- Gruix de l'arrebossat i el lliscat: ± 2 mm
PARET EXTERIOR ACABADA AMB UN ESQUERDEJAT EXTERIOR:
La superfície exterior ha de quedar coberta sense discontinuïtats amb un esquerdejat ben adherit a la paret.
Gruix de l'esquerdejat: <= 1,8 cm

2.- CONDICIONS DEL PROCÉS D'EXECUCIÓ

PARET PER A POU:
Els treballs s'han de fer a una temperatura ambient entre 5°C i 35°C, sense pluja.
PARET DE PECES PREFABRICADES DE FORMIGÓ:
La col·locació s'ha de realitzar sense que les peces rebin cops.
PARET DE MAÓ:
Els maons per col·locar han de tenir la humitat necessària per tal que no absorbeixin l'aigua del morter.
L'obra s'ha d'aixecar per filades senceres.
Els arrebossats s'han d'aplicar un cop sanejades i humitejades les superfícies que els han de rebre.
El lliscat s'ha de fer en una sola operació.

3.- UNITAT I CRITERI D'AMIDAMENT

PARET PER A POU:
m de fondària amidada segons les especificacions de la DT.

4.- NORMATIVA DE COMPLIMENT OBLIGATORI

* Orden de 6 de febrero de 1976 por la que se aprueba el Pliego de Prescripciones Técnicas Generales para Obras de Carreteras y Puentes (PG-3).
* Orden FOM/1382/2002 de 16 de mayo, por la que se actualizan determinados artículos del pliego de prescripciones técnicas generales para obras de carreteras y puentes relativos a la construcción de explanaciones, drenajes y cimentaciones (PG-3).

FD - SANEJAMENT I CANALITZACIONS

FDD - SOLERES I PARETS PER A POUS DE REGISTRE

FDD2 - PARET PER A POUS DE REGISTRE QUADRAT

Plec de condicions
1.- DEFINICIÓ I CONDICIONS DE LES PARTIDES D'OBRA EXECUTADES

Formació de parets per a pous de registre circulars, quadrats o rectangulars i la col·locació dels elements complementaris.
S'han considerat els materials següents per a les parets del pou:
- Maons ceràmics agafats amb morter, amb arrebossat i lliscat interior de la paret i eventualment, esquerdejat exterior
- Peces prefabricades de formigó agafades amb morter
L'execució de la unitat d'obra inclou les operacions següents:
Parets:
- Comprovació de la superfície de recolzament
- Col/locació de les peces agafades amb morter
- Acabat de les parets, en el seu cas
- Comprovació de l'estanquitat del pou
PARET PER A POU:
El pou ha de ser estable i resistent.
Les parets del pou han de quedar aplomades, excepte en el tram previ al coronament, on s'ha d'anar reduint les dimensions del pou fins arribar a les de la tapa.
Les generatrius o la cara corresponents als graons d'accés han de quedar aplomades de dalt a baix.
Els junts han d'estar plens de morter.
El nivell del coronament ha de permetre la col·locació del bastiment i la tapa enrasats amb el paviment.
La superfície interior ha de ser llisa i estanca.
Han de quedar preparats els orificis, a diferent nivell, d'entrada i sortida de la conducció.
Toleràncies d'execució:
- Secció interior del pou: ± 50 mm
- Aplomat total: ± 10 mm
PARET DE PECES PREFABRICADES DE FORMIGÓ:
La paret ha d'estar constituïda per peces prefabricades de formigó agafades amb morter, recolzades a sobre d'un element resistent.
La peça superior ha de ser reductora per a passar de les dimensions del pou a les de la tapa.
PARET DE MAÓ:
Els maons han d'estar col·locats a trencajunts i les filades han de ser horitzontals.
La paret ha de quedar recolzada sobre una solera de formigó.
La superfície interior ha de quedar revestida amb un arrebossat de gruix uniforme i ben adherit a la paret, i acabat amb un lliscat de pasta de ciment pòrtland.
El revestiment, un cop sec, ha de ser llis, sense fissures, forats o d'altres defectes. No ha de ser polsegós.
Gruix dels junts: <= 1,5 cm
Gruix de l'arrebossat i el lliscat: <= 2 cm
Toleràncies d'execució:
- Horitzontalitat de les filades: ± 2 mm/m
- Gruix de l'arrebossat i el lliscat: ± 2 mm
PARET EXTERIOR ACABADA AMB UN ESQUERDEJAT EXTERIOR:
La superfície exterior ha de quedar coberta sense discontinuïtats amb un esquerdejat ben adherit a la paret.
Gruix de l'esquerdejat: <= 1,8 cm

2.- CONDICIONS DEL PROCÉS D'EXECUCIÓ

PARET PER A POU:
Els treballs s'han de fer a una temperatura ambient entre 5°C i 35°C, sense pluja.
PARET DE PECES PREFABRICADES DE FORMIGÓ:
La col·locació s'ha de realitzar sense que les peces rebin cops.
PARET DE MAÓ:
Els maons per col·locar han de tenir la humitat necessària per tal que no absorbeixin l'aigua del morter.
L'obra s'ha d'aixecar per filades senceres.
Els arrebossats s'han d'aplicar un cop sanejades i humitejades les superfícies que els han de rebre.
El lliscat s'ha de fer en una sola operació.

3.- UNITAT I CRITERI D'AMIDAMENT

PARET PER A POU:
m de fondària amidada segons les especificacions de la DT.

4.- NORMATIVA DE COMPLIMENT OBLIGATORI

* Orden de 6 de febrero de 1976 por la que se aprueba el Pliego de Prescripciones Técnicas Generales para Obras de Carreteras y Puentes (PG-3).
* Orden FOM/1382/2002 de 16 de mayo, por la que se actualizan determinados artículos del pliego de prescripciones técnicas generales para obras de carreteras y puentes relativos a la construcción de explanaciones, drenajes y cimentaciones (PG-3).

FD - SANEJAMENT I CANALITZACIONS

FDD - SOLERES I PARETS PER A POUS DE REGISTRE

FDDZ - BASTIMENTS I GRAONS PER A POUS DE REGISTRE

Plec de condicions
1.- DEFINICIÓ I CONDICIONS DE LES PARTIDES D'OBRA EXECUTADES

Formació de parets per a pous de registre circulars, quadrats o rectangulars i la col·locació dels elements complementaris.
S'han considerat els elements complementaris de pous de registre, següents.
- Bastiment i tapa
- Graó d'acer galvanitzat
- Graó de ferro colat
- Junt d'estanquitat amb fleixos d'acer inoxidable i anelles d'expansió
L'execució de la unitat d'obra inclou les operacions següents:
En el bastiment i tapa:
- Comprovació de la superfície de recolzament
- Col·locació del morter d'anivellament
- Col·locació del conjunt de bastiment i tapa, agafat amb morter
BASTIMENT I TAPA:
El bastiment col·locat ha de quedar ben assentat sobre les parets de l'element que s'ha de tapar, anivellades prèviament amb morter.
Ha de quedar sòlidament travat per una anella perimetral de morter.
L'anella no ha de provocar el trencament del paviment perimetral i no ha de sortir lateralment

de les parets del pou.
La tapa ha de quedar recolzada a sobre del bastiment a tot el seu perímetre. No ha de tenir moviments que puguin provocar el seu trencament per impacte o bé produir sorolls.
Un cop col·locada la tapa, el dispositiu de fixació ha de garantir que només podrà ser retirada per personal autoritzat i que no podrà tenir desplaçaments accidentals.
Les tapes practicables, han d'obrir i tancar correctament.
La part superior del bastiment i la tapa ha de quedar al mateix pla que el paviment perimetral i mantenir el seu pendent.
Toleràncies d'execució:
- Nivell entre la tapa i el paviment: ± 2 mm
- Ajust lateral entre bastiment i tapa: ± 4 mm
- Nivell entre tapa i paviment: ± 5 mm

2.- CONDICIONS DEL PROCÉS D'EXECUCIÓ

CONDICIONS GENERALS:
El procés de col·locació no ha de produir desperfectes, ni ha de modificar les condicions exigides per al material.

3.- UNITAT I CRITERI D'AMIDAMENT

ELEMENTS COMPLEMENTARIS:
Unitat mesurada segons les especificacions de la DT.

4.- NORMATIVA DE COMPLIMENT OBLIGATORI

* Orden de 6 de febrero de 1976 por la que se aprueba el Pliego de Prescripciones Técnicas Generales para Obras de Carreteras y Puentes (PG-3).
* Orden FOM/1382/2002 de 16 de mayo, por la que se actualizan determinados artículos del pliego de prescripciones técnicas generales para obras de carreteras y puentes relativos a la construcción de explanaciones, drenajes y cimentaciones (PG-3).

5.- CONDICIONS DE CONTROL D'EXECUCIÓ I DE L'OBRA ACABADA

CONTROL D'EXECUCIÓ. OPERACIONS DE CONTROL EN BASTIMENTS I TAPES DE FOSA:
Les tasques de control a realitzar són les següents:
- Seguiment del procés de col·locació.
CONTROL DE L'OBRA ACABADA. OPERACIONS DE CONTROL EN BASTIMENTS I TAPES DE FOSA:
Les tasques de control a realitzar són les següents:
- Inspecció de les condicions d'assentament del bastiment
- Comprovació de les toleràncies d'ajust i de nivell respecte al paviment
CRITERIS DE PRESA DE MOSTRES:
El control es realitzarà sobre totes les unitats existents a l'obra.
INTERPRETACIÓ DE RESULTATS I ACTUACIONS EN CAS D'INCOMPLIMENT:
Correcció per part del contractista de les irregularitats observades.

FD - SANEJAMENT I CANALITZACIONS

FDG - CANALITZACIONS DE SERVEIS

FDG3 - CANALITZACIONS AMB TUBS DE PVC

Plec de condicions
1.- DEFINICIÓ I CONDICIONS DE LES PARTIDES D'OBRA EXECUTADES

Canalitzacions amb tubs de formigó, de PVC, de polietilè, o combinacions de tubs de fibrociment NT i PVC, col·locats en una rasa i recoberts.
S'han considerat els reblerts de rasa següents:
- Reblert de la rasa amb terres
- Reblert de la rasa amb formigó
L'execució de la unitat d'obra inclou les operacions següents:
- Col·locació dels tubs
- Unió dels tubs
- Reblert de la rasa amb terres o formigó
CONDICIONS GENERALS:
Els tubs col·locats han de quedar a la rasant prevista. Han de quedar rectes.
Els tubs s'han de situar regularment distribuïts dins la rasa.
No hi ha d'haver contactes entre els tubs.
REBLERT DE LA RASA AMB TERRES:
La rasa ha de quedar reblerta de terres seleccionades degudament compactades.
Partícules que passen pel tamís 0,08 UNE 7-056 (NLT-152), en pes: < 25%
Contingut en matèria orgànica (UNE 103-204): Nul
Contingut de pedres de mida > 8 cm (NLT-152): Nul
REBLERT DE LA RASA AMB FORMIGÓ:
El formigó no ha de tenir esquerdes o defectes de formigonament, com és ara disgregacions o buits a la massa.
Gruix del formigó per sota del tub més baix: >= 5 cm
La resistència característica del formigó es comprovarà d'acord amb l'article 86 de l'EHE-08

2.- CONDICIONS DEL PROCÉS D'EXECUCIÓ

CONDICIONS GENERALS:
No s'han de col·locar més de 100 m de canalització sense haver acabat les operacions d'execució de junts i reblert de rasa.
REBLERT DE LA RASA AMB TERRES:
S'ha de treballar a una temperatura superior a 5°C i sense pluja.
Abans de procedir al rebliment de terres, s'han de subjectar els tubs per punts, amb material de reblert.
Cal evitar el pas de vehicles fins que la compactació s'hagi completat.
REBLERT DE LA RASA AMB FORMIGÓ:
La temperatura ambient per a formigonar ha d'estar entre 5°C i 40°C.
El formigó s'ha de col·locar a la rasa abans que s'inicii el seu adormiment i l'abocada s'ha de fer de manera que no es produeixin disgregacions.
El procés de formigonament no ha de modificar la situació del tub dins del dau de formigó.

3.- UNITAT I CRITERI D'AMIDAMENT

m de llargària instal·lada, amidada segons les especificacions de la DT, entre els eixos dels elements o dels punts per connectar.

4.- NORMATIVA DE COMPLIMENT OBLIGATORI

NORMATIVA GENERAL:
La normativa ha de ser l'específica de l'ús al que es destina la canalització.
REBLERT DE LA RASA AMB FORMIGÓ:
Real Decreto 1247/2008, de 18 de julio, por el que se aprueba la Instrucción de Hormigón Estructural (EHE-08).

5.- CONDICIONS DE CONTROL D'EXECUCIÓ I DE L'OBRA ACABADA

CONTROL D'EXECUCIÓ. OPERACIONS DE CONTROL EN CANALITZACIONS AMB TUBS DE PVC:
Les tasques de control a realitzar són les següents:
- Control de l'excavació de la rasa. Comprovació topogràfica de les alineacions.
- Inspecció visual del fons de la rasa sobre la que s'assentaran els tubs i comprovació de les toleràncies d'execució.
- Inspecció visual dels tubs abans de la seva col·locació, rebutjant els que presentin defectes.
- Control de l'execució del dau de formigó de recobriment.
- Control d'execució del reblert (veure plec corresponent)
CONTROL D'EXECUCIÓ. CRITERIS DE PRESA DE MOSTRES EN CANALITZACIONS AMB TUBS DE PVC:
Es seguiran els criteris que en cada cas, indiqui la DF.
CONTROL D'EXECUCIÓ. INTERPRETACIÓ DE RESULTATS I ACTUACIONS EN CAS D'INCOMPLIMENT EN CANALITZACIONS AMB TUBS DE PVC:

Correcció per part del contractista de les irregularitats observades.
CONTROL DE L'OBRA ACABADA. OPERACIONS DE CONTROL EN CANALITZACIONS AMB TUBS DE PVC:
- Control visual de les alineacions dels tubs col·locats.
CONTROL DE L'OBRA ACABADA. CRITERIS DE PRESA DE MOSTRES EN CANALITZACIONS AMB TUBS DE PVC:
Els controls s'han de realitzar segons les instruccions de la DF.
CONTROL DE L'OBRA ACABADA. INTERPRETACIÓ DE RESULTATS I ACTUACIONS EN CAS D'INCOMPLIMENT EN CANALITZACIONS AMB TUBS DE PVC:
Correcció per part del contractista de les irregularitats observades.

FD - SANEJAMENT I CANALITZACIONS

FDG - CANALITZACIONS DE SERVEIS

FDG5 - CANALITZACIÓ AMB TUBS DE POLIETILÈ

0.- ELEMENTOS QUE CONTEMPLA EL PLIEGO

FDG52337.

Plec de condicions
1.- DEFINICIÓ I CONDICIONS DE LES PARTIDES D'OBRA EXECUTADES

Canalitzacions amb tubs de formigó, de PVC, de polietilè, o combinacions de tubs de fibrociment NT i PVC, col·locats en una rasa i recoberts.
S'han considerat els reblerts de rasa següents:
- Reblert de la rasa amb terres
- Reblert de la rasa amb formigó
L'execució de la unitat d'obra inclou les operacions següents:
- Col·locació dels tubs
- Unió dels tubs
- Reblert de la rasa amb terres o formigó
CONDICIONS GENERALS:
Els tubs col·locats han de quedar a la rasant prevista. Han de quedar rectes.
Els tubs s'han de situar regularment distribuïts dins la rasa.
No hi ha d'haver contactes entre els tubs.
REBLERT DE LA RASA AMB TERRES:
La rasa ha de quedar reblerta de terres seleccionades degudament compactades.
Partícules que passen pel tamís 0,08 UNE 7-056 (NLT-152), en pes: < 25%
Contingut en matèria orgànica (UNE 103-204): Nul
Contingut de pedres de mida > 8 cm (NLT-152): Nul
REBLERT DE LA RASA AMB FORMIGÓ:
El formigó no ha de tenir esquerdes o defectes de formigonament, com és ara disgregacions o buits a la massa.
Gruix del formigó per sota del tub més baix: >= 5 cm
La resistència característica del formigó es comprovarà d'acord amb l'article 86 de l'EHE-08

2.- CONDICIONS DEL PROCÉS D'EXECUCIÓ

CONDICIONS GENERALS:
No s'han de col·locar més de 100 m de canalització sense haver acabat les operacions d'execució de junts i reblert de rasa.
REBLERT DE LA RASA AMB TERRES:
S'ha de treballar a una temperatura superior a 5°C i sense pluja.
Abans de procedir al rebliment de terres, s'han de subjectar els tubs per punts, amb material de reblert.
Cal evitar el pas de vehicles fins que la compactació s'hagi completat.
REBLERT DE LA RASA AMB FORMIGÓ:
La temperatura ambient per a formigonar ha d'estar entre 5°C i 40°C.
El formigó s'ha de col·locar a la rasa abans que s'inicïi el seu adormiment i l'abocada s'ha de fer de manera que no es produeixin disgregacions.
El procés de formigonament no ha de modificar la situació del tub dins del dau de formigó.

3.- UNITAT I CRITERI D'AMIDAMENT

m de llargària instal·lada, amidada segons les especificacions de la DT, entre els eixos dels elements o dels punts per connectar.

4.- NORMATIVA DE COMPLIMENT OBLIGATORI

NORMATIVA GENERAL:
La normativa ha de ser l'específica de l'ús al que es destina la canalització.
REBLERT DE LA RASA AMB FORMIGÓ:
Real Decreto 1247/2008, de 18 de julio, por el que se aprueba la Instrucción de Hormigón Estructural (EHE-08).

FD - SANEJAMENT I CANALITZACIONS

FDG - CANALITZACIONS DE SERVEIS

FDGZ - MATERIAL AUXILIAR PER A CANALITZACIONS DE SERVEIS

0.- ELEMENTOS QUE CONTEMPLA EL PLIEGO

FDGZU010.

Plec de condicions
1.- DEFINICIÓ I CONDICIONS DE LES PARTIDES D'OBRA EXECUTADES

Subministrament i col·locació d'una banda contínua de plàstic de color, de 30 cm d'amplària, col·locada al llarg de la rasa a 20 cm per sobre de la canonada, com a malla senyalitzadora.
L'execució de la unitat d'obra inclou les operacions següents:
- Comprovació i preparació de la superfície on s'ha d'estendre la banda
- Col·locació de la banda
CONDICIONS GENERALS:
Ha d'estar situada al nivell previst, i a la vertical de la canonada o instal·lació que senyalitza.
Ha de cobrir completament tot el recorregut de la mateixa.
Ha de ser de color i ha de tenir inscripcions que corresponguin al tipus d'instal·lació, d'acord amb les instruccions i normativa de la companyia titular del servei.
Cavalcaments: >= 20 cm
Toleràncies d'execució:
- Nivell: ± 20 mm

2.- CONDICIONS DEL PROCÉS D'EXECUCIÓ

No s'ha de treballar amb pluja, neu o vent superior als 60 km/h.
S'ha de seguir l'ordre dels treballs previst per la DF.
Abans de començar els treballs de muntatge, s'ha de fer un replanteig que ha de ser aprovat per la DF.
No s'han d'acumular terres o materials a la vora de l'excavació.
No s'ha de treballar simultàniament en zones superposades.
S'ha d'estrebar sempre que consti al projecte i quan ho determini la DF. L'estrebada ha de complir les especificacions fixades al seu plec de condicions.
Hi ha d'haver punts fixos de referència exteriors a la zona de treball, als quals s'hi han de referir totes les lectures topogràfiques.
La banda s'ha de col·locar sobre un terreny compactat, i quan s'hagi comprovat el nivell.
L'aportació de terres per a correcció de nivells ha de ser la mínima possible, de les mateixes existents i de compacitat igual.

Cal cobrir amb terres la banda a mida que es va estenent.
S'ha de complir la normativa vigent en matèria mediambiental, de seguretat i salut i d'emmagatzematge i transport de productes de construcció.

3.- UNITAT I CRITERI D'AMIDAMENT

m de llargària executat segons les especificacions de la DT.

4.- NORMATIVA DE COMPLIMENT OBLIGATORI

No hi ha normativa de compliment obligatori.

FD - SANEJAMENT I CANALITZACIONS

FDK - PERICONS PER A CANALITZACIONS DE SERVEIS

FDK2 - PERICÓ DE FÀBRICA DE MAÓ PER A INSTAL·LACIONS DE SERVEIS

0.- ELEMENTOS QUE CONTEMPLA EL PLIEGO

FDK262B7.

Plec de condicions

1.- DEFINICIÓ I CONDICIONS DE LES PARTIDES D'OBRA EXECUTADES

Pericó per a registre de canalitzacions de serveis
S'han considerat els tipus següents:
- Pericó de fàbrica de maó fet "in situ", amb parets arrebossades i lliscades interiorment, sobre solera de maó calat, i reblert lateral amb terres
Pericó de fàbrica de maó fet "in situ"
- Comprovació de la superfície d'assentament
- Col·locació dels maons de la solera
- Formació de les parets amb peces ceràmiques, deixant preparats els forats per al pas de tubs.
- Formació de forats per a connexionat dels tubs
- Acoblament dels tubs
- Reblert lateral amb terres.
PERICÓ DE FÀBRICA DE MAÓ FET "IN SITU"
El pericó ha d'estar format amb parets de peces ceràmiques, sobre solera de maó calat
La solera ha de quedar plana i al nivell previst.
Les parets han de ser planes, aplomades i han de quedar travades per filades alternatives.
Les peces ceràmiques s'han de col·locar a trencajunts i les filades han de ser horitzontals.
La superfície interior ha de quedar revestida amb un arrebossat de gruix uniforme, ben adherit a la paret i acabada amb un lliscat de pasta de pòrtland. El revestiment sec ha de ser llis, sense fissures o d'altres defectes.
Els angles interiors han de ser arrodonits.
Gruix de la solera: >= 10 cm
Gruix de l'arrebossat: >= 1 cm
Pendent interior d'evacuació en pericons no sifònics: >= 1,5%
Toleràncies d'execució:
- Aplomat de les parets: ± 10 mm
- Planor de la fàbrica: ± 10 mm/m
- Planor de l'arrebossat: ± 3 mm/m

2.- CONDICIONS DEL PROCÉS D'EXECUCIÓ

PERICÓ DE FÀBRICA DE MAÓ FET "IN SITU"
S'ha de treballar a una temperatura ambient que oscil·li entre els 5°C i els 40°C, sense pluja.
El procés de col·locació del pericó no produirà desperfectes ni modificarà les condicions exigides al material.
Es realitzarà una prova d'estanquitat en el cas que la DF ho consideri necessari.

3.- UNITAT I CRITERI D'AMIDAMENT

Unitat mesurada segons les especificacions de la DT.

4.- NORMATIVA DE COMPLIMENT OBLIGATORI

Real Decreto 1247/2008, de 18 de julio, por el que se aprueba la Instrucción de Hormigón Estructural (EHE-08).

FD - SANEJAMENT I CANALITZACIONS

FDK - PERICONS PER A CANALITZACIONS DE SERVEIS

FDKZ - BASTIMENT I TAPA PER A CANALITZACIONS DE SERVEIS, COL·LOCATS

0.- ELEMENTOS QUE CONTEMPLA EL PLIEGO

FDKZ3154.

Plec de condicions

1.- DEFINICIÓ I CONDICIONS DE LES PARTIDES D'OBRA EXECUTADES

Subministrament i col·locació de bastiment i tapa per a pericó.
L'execució de la unitat d'obra inclou les operacions següents:
- Comprovació de la superfície de recolzament
- Col·locació del morter d'anivellament
- Col·locació del conjunt de bastiment i tapa, agafat amb morter
CONDICIONS GENERALS:
El bastiment col·locat ha de quedar ben assentat sobre les parets de l'element que s'ha de tapar, anivellades prèviament amb morter.
Ha de quedar sòlidament travat per una anella perimetral de morter.
L'anella no ha de provocar el trencament del paviment perimetral i no ha de sortir lateralment de les parets del pou.
La tapa ha de quedar recolzada a sobre del bastiment a tot el seu perímetre. No ha de tenir moviments que puguin provocar el seu trencament per impacte o bé produir sorolls.
Un cop col·locada la tapa, el dispositiu de fixació ha de garantir que només podrà ser retirada per personal autoritzat i que no podrà tenir desplaçaments accidentals.
Les tapes practicables, han d'obrir i tancar correctament.
La part superior del bastiment i la tapa ha de quedar al mateix pla que el paviment perimetral i mantenir el seu pendent.
Toleràncies d'execució:
- Nivell entre la tapa i el paviment: ± 2 mm
- Ajust lateral entre bastiment i tapa: ± 4 mm
- Nivell entre tapa i paviment: ± 5 mm

2.- CONDICIONS DEL PROCÉS D'EXECUCIÓ

El procés de col·locació no ha de produir desperfectes, ni ha de modificar les condicions exigides per al material.

3.- UNITAT I CRITERI D'AMIDAMENT

Unitat mesurada segons les especificacions de la DT.

4.- NORMATIVA DE COMPLIMENT OBLIGATORI

* Orden de 6 de febrero de 1976 por la que se aprueba el Pliego de Prescripciones Técnicas Generales para Obras de Carreteras y Puentes (PG-3).
* Orden FOM/1382/2002 de 16 de mayo, por la que se actualizan determinados artículos del pliego de prescripciones técnicas generales para obras de carreteras y puentes relativos a la construcción de explanaciones, drenajes y cimentaciones (PG-3).

5.- CONDICIONS DE CONTROL D'EXECUCIÓ I DE L'OBRA ACABADA

CONTROL D'EXECUCIÓ. OPERACIONS DE CONTROL EN BASTIMENTS I TAPES DE FOSA:
Les tasques de control a realitzar són les següents:
- Seguiment del procés de col·locació.
CONTROL DE L'OBRA ACABADA. OPERACIONS DE CONTROL EN BASTIMENTS I TAPES DE FOSA:
Les tasques de control a realitzar són les següents:
- Inspecció de les condicions d'assentament del bastiment
- Comprovació de les toleràncies d'ajust i de nivell respecte al paviment
CRITERIS DE PRESA DE MOSTRES:
El control es realitzarà sobre totes les unitats existents a l'obra.
INTERPRETACIÓ DE RESULTATS I ACTUACIONS EN CAS D'INCOMPLIMENT:
Correcció per part del contractista de les irregularitats observades.

FD - SANEJAMENT I CANALITZACIONS

FDV - TREBALLS AUXILIARS CLAVEGUERAM

1.- DEFINICIÓ I CONDICIONS DE LES PARTIDES D'OBRA EXECUTADES

Formació de parets per a pous de registre circulars, quadrats o rectangulars i la col·locació dels elements complementaris.
S'han considerat els materials següents per a les parets del pou:
- Maons ceràmics agafats amb morter, amb arrebossat i lliscat interior de la paret i eventualment, esquerdejat exterior
- Peces prefabricades de formigó agafades amb morter

S'han considerat els elements complementaris de pous de registre, següents.
- Bastiment i tapa
- Graó d'acer galvanitzat
- Graó de ferro colat
- Junt d'estanquitat amb fleixos d'acer inoxidable i anelles d'expansió

L'execució de la unitat d'obra inclou les operacions següents:
Parets:
- Comprovació de la superfície de recolzament
- Col/locació de les peces agafades amb morter
- Acabat de les parets, en el seu cas
- Comprovació de l'estanquitat del pou

En el bastiment i tapa:
- Comprovació de la superfície de recolzament
- Col·locació del morter d'anivellament
- Col·locació del conjunt de bastiment i tapa, agafat amb morter

En el graó:
- Comprovació i preparació dels punts d'encastament
- Col·locació dels graons amb morter

PARET PER A POU:
El pou ha de ser estable i resistent.
Les parets del pou han de quedar aplomades, excepte en el tram previ al coronament, on s'ha d'anar reduint les dimensions del pou fins arribar a les de la tapa.
Les generatrius o la cara corresponents als graons d'accés han de quedar aplomades de dalt a baix.
Els junts han d'estar plens de morter.
El nivell del coronament ha de permetre la col·locació del bastiment i la tapa enrasats amb el paviment.
La superfície interior ha de ser llisa i estanca.
Han de quedar preparats els orificis, a diferent nivell, d'entrada i sortida de la conducció.
Toleràncies d'execució:
- Secció interior del pou: ± 50 mm
- Aplomat total: ± 10 mm

PARET DE PECES PREFABRICADES DE FORMIGÓ:
La paret ha d'estar constituïda per peces prefabricades de formigó agafades amb morter, recolzades a sobre d'un element resistent.
La peça superior ha de ser reductora per a passar de les dimensions del pou a les de la tapa.
PARET DE MAÓ:
Els maons han d'estar col·locats a trencajunts i les filades han de ser horitzontals.
La paret ha de quedar recolzada sobre una solera de formigó.
La superfície interior ha de quedar revestida amb un arrebossat de gruix uniforme i ben adherit a la paret, i acabat amb un lliscat de pasta de ciment pòrtland.
El revestiment, un cop sec, ha de ser llis, sense fissures, forats o d'altres defectes. No ha de ser polsegós.
Gruix dels junts: <= 1,5 cm
Gruix de l'arrebossat i el lliscat: <= 2 cm
Toleràncies d'execució:
- Horitzontalitat de les filades: ± 2 mm/m
- Gruix de l'arrebossat i el lliscat: ± 2 mm

PARET EXTERIOR ACABADA AMB UN ESQUERDEJAT EXTERIOR:
La superfície exterior ha de quedar coberta sense discontinuïtats amb un esquerdejat ben adherit a la paret.
Gruix de l'esquerdejat: <= 1,8 cm
BASTIMENT I TAPA:
El bastiment col·locat ha de quedar ben assentat sobre les parets de l'element que s'ha de tapar, anivellades prèviament amb morter.
Ha de quedar sòlidament travat per una anella perimetral de morter.
L'anella no ha de provocar el trencament del paviment perimetral i no ha de sortir lateralment de les parets del pou.
La tapa ha de quedar recolzada a sobre del bastiment a tot el seu perímetre. No ha de tenir moviments que puguin provocar el seu trencament per impacte o bé produir sorolls.
Un cop col·locada la tapa, el dispositiu de fixació ha de garantir que només podrà ser retirada per personal autoritzat i que no podrà tenir desplaçaments accidentals.
Les tapes practicables, han d'obrir i tancar correctament.
La part superior del bastiment i la tapa ha de quedar al mateix pla que el paviment perimetral i mantenir el seu pendent.
Toleràncies d'execució:
- Nivell entre la tapa i el paviment: ± 2 mm
- Ajust lateral entre bastiment i tapa: ± 4 mm
- Nivell entre tapa i paviment: ± 5 mm

GRAÓ:
El graó col·locat ha de quedar anivellat i paral·lel a la paret del pou.
Han d'estar alineats verticalment.
Ha d'estar sòlidament fixat a la paret per encastament dels seus extrems agafats amb morter.
Els graons s'han d'anar col·locant a mida que s'aixeca el pou.
Llargària d'encastament: >= 10 cm
Distància vertical entre graons consecutius: <= 35 cm
Distància vertical entre la superfície i el primer graó: 25 cm
Distància vertical entre l'últim graó i la solera: 50 cm
Resistència a una càrrega vertical de 2 kN en l'extrem del graó (senzill):
- Deformació sota càrrega: = 5 mm
- Deformació remanent: = 1 mm
- Resistència a la tracció horitzontal: = 3,5 kN

Resistència a una càrrega vertical de 2 kN en l'extrem del graó (doble):
- Deformació sota càrrega: = 10 mm
- Deformació remanent: = 2 mm
- Resistència a la tracció horitzontal: = 3,5 kN

Toleràncies d'execució:
- Nivell: ± 10 mm
- Horitzontalitat: ± 1 mm
- Paral·lelisme amb la paret: ± 5 mm

2.- CONDICIONS DEL PROCÉS D'EXECUCIÓ

CONDICIONS GENERALS:
El procés de col·locació no ha de produir desperfectes, ni ha de modificar les condicions

exigides per al material.
PARET PER A POU:
Els treballs s'han de fer a una temperatura ambient entre 5°C i 35°C, sense pluja.
PARET DE PECES PREFABRICADES DE FORMIGÓ:
La col·locació s'ha de realitzar sense que les peces rebin cops.
PARET DE MAÓ:
Els maons per col·locar han de tenir la humitat necessària per tal que no absorbeixin l'aigua del morter.
L'obra s'ha d'aixecar per filades senceres.
Els arrebossats s'han d'aplicar un cop sanejades i humitejades les superfícies que els han de rebre.
El lliscat s'ha de fer en una sola operació.

3.- UNITAT I CRITERIS D'AMIDAMENT

ELEMENTS COMPLEMENTARIS:
Unitat mesurada segons les especificacions de la DT.
PARET PER A POU:
m de fondària amidada segons les especificacions de la DT.

4.- NORMATIVA DE COMPLIMENT OBLIGATORI

* Orden de 6 de febrero de 1976 por la que se aprueba el Pliego de prescripciones técnicas generales para obras de carreteras y puentes (PG 3/75)
* Orden FOM/1382/2002 de 16 de mayo, por la que se actualizan determinados artículos del pliego de prescripciones técnicas generales para obras de carreteras y puentes relativos a la construcción de explanaciones, drenajes y cimentaciones.

5.- CONDICIONS DE CONTROL D'EXECUCIÓ I DE L'OBRA ACABADA

CONTROL D'EXECUCIÓ. OPERACIONS DE CONTROL EN BASTIMENTS I TAPES DE FOSA:
Les tasques de control a realitzar són les següents:
- Seguiment del procés de col·locació.
CONTROL D'EXECUCIÓ. OPERACIONS DE CONTROL EN GRAONS:
Les tasques de control a realitzar són les següents:
- Comprovacions de resistència i deformació a càrregues horitzontals i verticals (UNE-EN 1917), sempre que es canviï de procedència.
- Comprovació geomètrica de les toleràncies d'execució sobre un 10 % del graons col·locats.
CONTROL DE L'OBRA ACABADA. OPERACIONS DE CONTROL EN BASTIMENTS I TAPES DE FOSA:
Les tasques de control a realitzar són les següents:
- Inspecció de les condicions d'assentament del bastiment
- Comprovació de les toleràncies d'ajust i de nivell respecte al paviment
CONTROL DE L'OBRA ACABADA. OPERACIONS DE CONTROL EN GRAONS:
Les tasques de control a realitzar són les següents:
- Inspecció visual de totes les peces col·locades
CRITERIS DE PRESA DE MOSTRES:
El control es realitzarà sobre totes les unitats existents a l'obra.
INTERPRETACIÓ DE RESULTATS I ACTUACIONS EN CAS D'INCOMPLIMENT:
Correcció per part del contractista de les irregularitats observades.

FD - SANEJAMENT I CANALITZACIONS

FDW - REPARACIONS D'ELEMENTS DE SANEJAMENT

FDW9 - NETEGES I INSPECCIONS D'INSTAL·LACIONS D'EVACUACIÓ

Plec de condicions
1.- DEFINICIÓ I CONDICIONS DE LES PARTIDES D'OBRA EXECUTADES

Neteja d'elements de clavegueram amb camió-bomba equipat amb mànega d'aigua a pressió i vibrador pneumàtic.
S'han considerat els següents tipus de neteges:

- Neteges de pous i foses sèptiques
- Neteges de clavegueres
L'execució de la unitat d'obra inclou les operacions següents:
- Preparació i senyalització de la zona de treball
- Protecció dels elements propers que no siguin objecte de la neteja
- Execució de la neteja dels elements de clavegueram
- Comprovació del correcte funcionament de la instal·lació
- Retirada dels elements de protecció
- Neteja de la zona que hagi resultat afectada durant les feines
CARACTERÍSTIQUES GENERALS:
Les parts de la instal·lació de clavegueram que s'hagin netejat han de quedar en condicions de funcionament.
Els registres de la instal·lació que s'hagin retirat durant les operacions de neteja s'han de tornar a restituir. No hi ha d'haver fuites en cap d'aquests elements.
Si s'han obert finestres en els conductes, aleshores aquestes han de quedar tapades amb materials compatibles amb als dels conductes.
Les zones de treball que s'hagin embrutat durant els treballs en la instal·lació del clavegueram s'hauran de netejar.

2.- CONDICIONS DEL PROCÉS D'EXECUCIÓ

Abans de començar els treballs de neteja s'ha de preparar i senyalitzar la zona de treball.
Els elements propers a la zona a netejar s'han de protegir.
S'ha de comprovar que no hi hagi acumulats gasos tòxics a l'interior de les instal·lacions.
Si es detecten gasos, s'ha d'avisar a la DF.

3.- UNITAT I CRITERI D'AMIDAMENT

Unitat de quantitat realment executada segons les especificacions de la DT.

4.- NORMATIVA DE COMPLIMENT OBLIGATORI

No hi ha normativa de compliment obligatori.

FF - TUBS I ACCESSORIS PER A GASOS I FLUIDS

FFB - TUBS DE POLIETILÈ

FFB1 - TUBS DE POLIETILÈ DE DENSITAT ALTA

1.- DEFINICIÓ I CONDICIONS DE LES PARTIDES D'OBRA EXECUTADES

Canalitzacions amb tub de polietilè per a transport i distribució de fluids a pressió i la col·locació d'accessoris en canalitzacions soterrades amb unions soldades, col·locats superficialment o al fons de la rasa.
S'han considerat els tipus de material següents:
- Polietilè extruït de densitat alta per al transport d'aigua a pressió amb una temperatura de servei fins a 40°C
S'han considerat els graus de dificultat de muntatge per als tubs, següents:
- Grau baix, que correspon a una xarxa de trams llargs, amb pocs accessoris i situada en llocs fàcilment accessibles (muntants, instal·lacions d'hidrants, etc.).
- Grau mitjà, que correspon a una xarxa equilibrada en trams lineals i amb accessoris (distribucions d'aigua, gas, calefacció, etc.)
- Grau alt, que correspon a una xarxa amb predomini d'accessoris (sala de calderes, instal·lació de bombeig, etc.)
- Sense especificació del grau de dificultat que correspon a una xarxa on es poden donar trams lineals, equilibrats i amb predomini d'accessoris indistintament al llarg del seu recorregut (instal·lacions d'obres d'enginyeria civil, etc.)
S'han considerat els tipus d'unió següents:
- Soldada (per a tubs de polietilè de densitat alta i mitjana)
- Connectada a pressió (per a tubs de polietilè de densitat alta i baixa)
L'execució de la unitat d'obra inclou les operacions següents:

- Comprovació i preparació del pla de suport (en canalitzacions per soterrar)
- Replanteig de la conducció
- Col·locació de l'element en la seva posició definitiva
- Execució de totes les unions necessàries
- Neteja de la canonada
- Retirada de l'obra de retalls de tubs, materials per a junts, etc.

No s'inclou, en les instal·lacions sense especificació del grau de dificultat, la col·locació d'accessoris. La variació del grau de dificultat en els diferents trams de la xarxa no permet fixar la repercussió d'accessoris; per això, la seva col·locació es considera una unitat d'obra diferent.

CONDICIONS GENERALS:
La posició ha de ser la reflectida a la DT o, en el seu defecte, la indicada per la DF.
Els junts han de ser estancs a la pressió de prova, han de resistir els esforços mecànics i no han de produir alteracions apreciables en el règim hidràulic de la canonada.
Ha d'estar feta la prova de pressió.
Totes les unions, canvis de direcció i sortides de ramals s'han de fer únicament per mitjà dels accessoris normalitzats. Les unions s'han de fer amb accessoris que pressionin la cara exterior del tub o bé soldats per testa, segons sigui el tipus d'unió definit per a la canalització.
El pas a través d'elements estructurals s'ha de fer amb passamurs i l'espai que quedi s'ha d'omplir amb material elàstic. Els passamurs han de sobresortir >= 3 mm del parament. Dins del passamurs no hi pot quedar cap accessori.
El tub de polietilè extruÏt es pot corbar en fred amb els següents radis de curvatura:

	Polietilè densitat alta	Polietilè densitat baixa i mitjana
A 0°C	<= 50 x Dn	<= 40 x Dn
A 20°C	<= 20 x Dn	<= 15 x Dn

Entre 0°C i 20°C el radi de curvatura pot determinar-se per interpolació lineal.

COL·LOCACIÓ SUPERFICIAL:
Els tubs han de ser accessibles. Les canonades s'han d'estendre perpendicularment o paral·lelament respecte a l'estructura de l'edifici. Les horitzontals han de passar preferentment a prop del paviment o del sostre.
Els dispositius de suport han d'estar situats de tal manera que garanteixin l'estabilitat i l'alineació del tub.
Sobre envans, els suports s'han de fixar amb tacs i visos, i a les parets, s'han d'encastar. Si l'abraçadora del suport és metàl·lica, entre ella i el tub s'ha d'interposar una anella elàstica.
Donat l'elevat coeficient de dilatació lineal, cal que els punts singulars (suports, canvis de direcció, ramals, trams llargs, etc.), permetin al tub efectuar els moviments axials de dilatació.
La canonada no pot travessar xemeneies ni conductes.
Distància entre suports:
- Tub polietilè densitat alta:
- Trams verticals: DN x 20 mm
- Trams horitzontals: DN x 15 mm

COL·LOCACIÓ SOTERRADA:
La fondària de la rasa ha de permetre que el tub descansi sobre un llit de sorra de riu. Pel seu damunt hi ha d'haver un reblert de terra ben piconada per tongades de 20 cm. Les primeres capes que envolten el tub cal piconar-les amb cura.
Gruix del llit de sorra:
- Polietilè extruït: >= 5 cm
- Polietilè reticulat: >= 10 cm

Gruix del reblert: (sense trànsit rodat):
- Polietilè extruït: >= 60 cm
- Polietilè reticulat: >= 50 cm

Gruix del reblert: (amb trànsit rodat): >= 80 cm
El tub s'ha de col·locar dins la rasa serpentejant lleugerament per a permetre les contraccions i dilatacions degudes a canvis de temperatura.
Per tal de contrarestar les reaccions axials que es produeixen en circular el fluid, els punts singulars (corbes, reduccions, etc.), han d'estar ancorades a daus massissos de formigó.
En cas de coincidència de canonades d'aigua potable i de sanejament, les d'aigua potable han de passar per un pla superior a les de sanejament i han d'anar separades tangencialment 100 cm.
Per damunt del tub s'ha de fer un reblert de terres compactades, que han de complir l'especificat en el seu plec de condicions.

2.- CONDICIONS DEL PROCÉS D'EXECUCIÓ

CONDICIONS GENERALS:
La descàrrega i manipulació dels elements s'ha de fer de forma que no rebin cops.
Per a fer la unió dels tubs no s'han de forçar ni deformar els extrems.
La unió entre els tubs i altres elements d'obra s'ha de fer garantint la no transmissió de càrregues, la impermeabilitat i l'adherència amb les parets.
Cada cop que s'interromp el muntatge, cal tapar els extrems oberts.
L'estesa del tub s'ha de fer desenrotllant tangencialment el rotlle, fent-lo rodar verticalment sobre el terreny.
En les unions elàstiques l'extrem llis del tub s'ha de netejar i lubrificar amb un lubrificant autoritzat pel fabricant del tub, abans de fer la connexió.
L'extrem del tub s'ha d'aixamfranar.
Si s'ha de tallar un tub, cal fer-ho perpendicularment a l'eix i eliminar les rebaves.
Si s'ha d'aplicar un accessori de compressió cal aixamfranar l'aresta exterior.
El tub s'ha d'encaixar sense moviments de torsió.
S'ha d'utilitzar un equip de soldadura que garanteixi l'alineació dels tubs i l'aplicació de la pressió adequada per a fer la unió.
Un cop acabada la instal·lació s'ha de netejar interiorment i fer-hi passar aigua per arrossegar les brosses.
En el cas que la canonada sigui per abastament d'aigua, cal fer un tractament de depuració bacteriològic després de rentar-la.

COL·LOCACIÓ SOTERRADA:
Abans de baixar els elements a la rasa la DF ha d'examinar-los, rebutjant els que presentin algun defecte.
Abans de la col·locació dels elements cal comprovar que la rasant, l'amplària, la fondària i el nivell freàtic de la rasa corresponen als especificats en la DT. En cas contrari cal avisar la DF.
El fons de la rasa ha d'estar net abans de baixar els elements.
Si la canonada té un pendent > 10% s'ha de muntar en sentit ascendent. Si no es pot fer d'aquesta manera, cal fixar-la provisionalment per evitar el lliscament dels tubs.
Els tubs s'han de calçar i colzar per a impedir el seu moviment.
Col·locats els elements al fons de la rasa, s'ha de comprovar que el seu interior és lliure d'elements que puguin impedir el seu assentament o funcionament correctes (terres, pedres, eines de treball, etc.).
Les canonades i les rases s'han de mantenir lliures d'aigua, esgotant amb bomba o deixant desguassos a l'excavació.
No s'han de muntar trams de més de 100 m de llarg sense fer un reblert parcial de la rasa deixant el junts descoberts. Aquest reblert ha de complir les especificacions tècniques del reblert de la rasa.
Un cop situada la canonada a la rasa, parcialment reblerta excepte a les unions, s'han de fer les proves de pressió interior i d'estanquitat segons la normativa vigent.
No es pot procedir al reblert de les rases sense l'autorització expressa de la DF.
Els daus d'ancoratge s'han de fer una vegada enllestida la instal·lació. S'han de col·locar de forma que els junts de les canonades i dels accessoris siguin accessibles per a la seva reparació.

3.- UNITAT I CRITERIS D'AMIDAMENT

TUBS:
m de llargària instal·lada, amidada segons les especificacions de la DT, entre els eixos dels elements o dels punts per connectar.
Aquest criteri inclou les pèrdues de material per retalls i els empalmaments que s'hagin efectuat.
En les instal·lacions amb grau de dificultat especificat, inclou, a més, la repercussió de les peces especials per col·locar.

COL·LOCACIÓ SOTERRADA:
No s'inclouen en aquest criteri els daus de formigó per a l'ancoratge dels tubs ni les brides metàl·liques per a la subjecció dels mateixos.

4.- NORMATIVA DE COMPLIMENT OBLIGATORI

La normativa ha de ser l'específica a l'ús a què es destini.

5.- CONDICIONS DE CONTROL D'EXECUCIÓ I DE L'OBRA ACABADA

CONTROL D'EXECUCIÓ. OPERACIONS DE CONTROL:
Les tasques de control a realitzar són les següents:
- Comprovació de la correcta implantació de les conduccions a l'obra segons el traçat previst.
- Control visual de l'execució de la instal·lació, comprovant:
  - Suportació
  - Verticalitat i pendents a trams horitzontals segons destí de la instal·lació
  - Utilització dels accessoris adequats a empalmaments i entroncaments
  - Distància a altres elements i conduccions.
- Realització de proves d'estanquitat i resistència mecànica
- Realització de proves d'estanquitat i evacuació a instal·lacions de sanejament.

CONTROL DE L'OBRA ACABADA. OPERACIONS DE CONTROL:
Les tasques de control a realitzar són les següents:
- Manteniment de la instal·lació.
- Realització i emissió d'informe amb resultats dels controls i dels assaigs realitzats i de quantificació dels mateixos.

CRITERIS DE PRESA DE MOSTRES:
S'ha de comprovar la totalitat de la instal·lació.

INTERPRETACIÓ DE RESULTATS I ACTUACIONS EN CAS D'INCOMPLIMENT:
En cas de deficiències de material o execució, si es pot esmenar sense canviar materials, s'ha de procedir a fer-ho. En cas contrari, s'ha de procedir a canviar tot el material afectat.
En cas de manca d'elements o discrepàncies amb el projecte, s'ha de procedir a l'adequació, d'acord amb el que determini la DF.

FF - TUBS I ACCESSORIS PER A GASOS I FLUIDS

FFB - TUBS DE POLIETILÈ

FFB2 - TUBS DE POLIETILÈ DE DENSITAT BAIXA

1.- DEFINICIÓ I CONDICIONS DE LES PARTIDES D'OBRA EXECUTADES

Canalitzacions amb tub de polietilè per a transport i distribució de fluids a pressió i la col·locació d'accessoris en canalitzacions soterrades amb unions soldades, col·locats superficialment o al fons de la rasa.
S'han considerat els tipus de material següents:
- Polietilè extruït de densitat baixa per al transport d'aigua a pressió amb una temperatura de servei fins a 40°C
S'han considerat els graus de dificultat de muntatge per als tubs, següents:
- Grau baix, que correspon a una xarxa de trams llargs, amb pocs accessoris i situada en llocs fàcilment accessibles (muntants, instal·lacions d'hidrants, etc.).
- Grau mitjà, que correspon a una xarxa equilibrada en trams lineals i amb accessoris (distribucions d'aigua, gas, calefacció, etc.)
- Grau alt, que correspon a una xarxa amb predomini d'accessoris (sala de calderes, instal·lació de bombeig, etc.)
- Sense especificació del grau de dificultat que correspon a una xarxa on es poden donar trams lineals, equilibrats i amb predomini d'accessoris indistintament al llarg del seu recorregut (instal·lacions d'obres d'enginyeria civil, etc.)
S'han considerat els tipus d'unió següents:
- Connectada a pressió (per a tubs de polietilè de densitat alta i baixa)
L'execució de la unitat d'obra inclou les operacions següents:
- Comprovació i preparació del pla de suport (en canalitzacions per soterrar)
- Replanteig de la conducció
- Col·locació de l'element en la seva posició definitiva
- Execució de totes les unions necessàries
- Neteja de la canonada
- Retirada de l'obra de retalls de tubs, materials per a junts, etc.
No s'inclou, en les instal·lacions sense especificació del grau de dificultat, la col·locació d'accessoris. La variació del grau de dificultat en els diferents trams de la xarxa no permet fixar la repercussió d'accessoris; per això, la seva col·locació es considera una unitat d'obra diferent.

CONDICIONS GENERALS:
La posició ha de ser la reflectida a la DT o, en el seu defecte, la indicada per la DF.
Els junts han de ser estancs a la pressió de prova, han de resistir els esforços mecànics i no han de produir alteracions apreciables en el règim hidràulic de la canonada.
Ha d'estar feta la prova de pressió.
Totes les unions, canvis de direcció i sortides de ramals s'han de fer únicament per mitjà dels accessoris normalitzats. Les unions s'han de fer amb accessoris que pressionin la cara exterior del tub o bé soldats per testa, segons sigui el tipus d'unió definit per a la canalització.
El pas a través d'elements estructurals s'ha de fer amb passamurs i l'espai que quedi s'ha d'omplir amb material elàstic. Els passamurs han de sobresortir >= 3 mm del parament. Dins del passamurs no hi pot quedar cap accessori.
El tub de polietilè extruÏt es pot corbar en fred amb els següents radis de curvatura:

	Polietilè densitat alta	Polietilè densitat baixa i mitjana
A 0°C	<= 50 x Dn	<= 40 x Dn
A 20°C	<= 20 x Dn	<= 15 x Dn

Entre 0°C i 20°C el radi de curvatura pot determinar-se per interpolació lineal.

COL·LOCACIÓ SUPERFICIAL:

Plec de Ciondicions Particulars

Els tubs han de ser accessibles. Les canonades s'han d'estendre perpendicularment o paral·lelament respecte a l'estructura de l'edifici. Les horitzontals han de passar preferentment a prop del paviment o del sostre.
Els dispositius de suport han d'estar situats de tal manera que garanteixin l'estabilitat i l'alineació del tub.
Sobre envans, els suports s'han de fixar amb tacs i visos, i a les parets, s'han d'encastar. Si l'abraçadora del suport és metàl·lica, entre ella i el tub s'ha d'interposar una anella elàstica.
Donat l'elevat coeficient de dilatació lineal, cal que els punts singulars (suports, canvis de direcció, ramals, trams llargs, etc.), permetin al tub efectuar els moviments axials de dilatació.
La canonada no pot travessar xemeneies ni conductes.
Distància entre suports:
- Tub polietilè densitat baixa:

DN (mm)	Trams verticals (mm)	Trams horitzontals (mm)
16	310	240
20	390	300
25	490	375
32	630	480
40	730	570
50	820	630
63	910	700

COL·LOCACIÓ SOTERRADA:
La fondària de la rasa ha de permetre que el tub descansi sobre un llit de sorra de riu. Pel seu damunt hi ha d'haver un reblert de terra ben piconada per tongades de 20 cm. Les primeres capes que envolten el tub cal piconar-les amb cura.
Gruix del llit de sorra:
- Polietilè extruït: >= 5 cm
- Polietilè reticulat: >= 10 cm
Gruix del reblert: (sense trànsit rodat):
- Polietilè extruït: >= 60 cm
- Polietilè reticulat: >= 50 cm
Gruix del reblert: (amb trànsit rodat): >= 80 cm
El tub s'ha de col·locar dins la rasa serpentejant lleugerament per a permetre les contraccions i dilatacions degudes a canvis de temperatura.
Per tal de contrarestar les reaccions axials que es produeixen en circular el fluid, els punts singulars (corbes, reduccions, etc.), han d'estar ancorades a daus massissos de formigó.
En cas de coincidència de canonades d'aigua potable i de sanejament, les d'aigua potable han de passar per un pla superior a les de sanejament i han d'anar separades tangencialment 100 cm.
Per damunt del tub s'ha de fer un reblert de terres compactades, que han de complir l'especificat en el seu plec de condicions.

2.- CONDICIONS DEL PROCÉS D'EXECUCIÓ

CONDICIONS GENERALS:
La descàrrega i manipulació dels elements s'ha de fer de forma que no rebin cops.
Per a fer la unió dels tubs no s'han de forçar ni deformar els extrems.
La unió entre els tubs i altres elements d'obra s'ha de fer garantint la no transmissió de càrregues, la impermeabilitat i l'adherència amb les parets.
Cada cop que s'interromp el muntatge, cal tapar els extrems oberts.
L'estesa del tub s'ha de fer desenrotllant tangencialment el rotlle, fent-lo rodar verticalment sobre el terreny.
En les unions elàstiques l'extrem llis del tub s'ha de netejar i lubrificar amb un lubrificant autoritzat pel fabricant del tub, abans de fer la connexió.
L'extrem del tub s'ha d'aixamfranar.
Si s'ha de tallar un tub, cal fer-ho perpendicularment a l'eix i eliminar les rebaves.
Si s'ha d'aplicar un accessori de compressió cal aixamfranar l'aresta exterior.
El tub s'ha d'encaixar sense moviments de torsió.
S'ha d'utilitzar un equip de soldadura que garanteixi l'alineació dels tubs i l'aplicació de la pressió adequada per a fer la unió.
Un cop acabada la instal·lació s'ha de netejar interiorment i fer-hi passar aigua per arrossegar les brosses.
En el cas que la canonada sigui per abastament d'aigua, cal fer un tractament de depuració bacteriològic després de rentar-la.

COL·LOCACIÓ SOTERRADA:
Abans de baixar els elements a la rasa la DF ha d'examinar-los, rebutjant els que presentin algun defecte.
Abans de la col·locació dels elements cal comprovar que la rasant, l'amplària, la fondària i el nivell freàtic de la rasa corresponen als especificats en la DT. En cas contrari cal avisar la DF.
El fons de la rasa ha d'estar net abans de baixar els elements.
Si la canonada té un pendent > 10% s'ha de muntar en sentit ascendent. Si no es pot fer d'aquesta manera, cal fixar-la provisionalment per evitar el lliscament dels tubs.

Els tubs s'han de calçar i colzar per a impedir el seu moviment.
Col·locats els elements al fons de la rasa, s'ha de comprovar que el seu interior és lliure d'elements que puguin impedir el seu assentament o funcionament correctes (terres, pedres, eines de treball, etc.).
Les canonades i les rases s'han de mantenir lliures d'aigua, esgotant amb bomba o deixant desguassos a l'excavació.
No s'han de muntar trams de més de 100 m de llarg sense fer un reblert parcial de la rasa deixant el junts descoberts. Aquest reblert ha de complir les especificacions tècniques del reblert de la rasa.
Un cop situada la canonada a la rasa, parcialment reblerta excepte a les unions, s'han de fer les proves de pressió interior i d'estanquitat segons la normativa vigent.
No es pot procedir al reblert de les rases sense l'autorització expressa de la DF.
Els daus d'ancoratge s'han de fer una vegada enllestida la instal·lació. S'han de col·locar de forma que els junts de les canonades i dels accessoris siguin accessibles per a la seva reparació.

3.- UNITAT I CRITERIS D'AMIDAMENT

TUBS:
m de llargària instal·lada, amidada segons les especificacions de la DT, entre els eixos dels elements o dels punts per connectar.
Aquest criteri inclou les pèrdues de material per retalls i els empalmaments que s'hagin efectuat.
En les instal·lacions amb grau de dificultat especificat, inclou, a més, la repercussió de les peces especials per col·locar.

COL·LOCACIÓ SOTERRADA:
No s'inclouen en aquest criteri els daus de formigó per a l'ancoratge dels tubs ni les brides metàl·liques per a la subjecció dels mateixos.

4.- NORMATIVA DE COMPLIMENT OBLIGATORI

La normativa ha de ser l'específica a l'ús a què es destini.

5.- CONDICIONS DE CONTROL D'EXECUCIÓ I DE L'OBRA ACABADA

CONTROL D'EXECUCIÓ. OPERACIONS DE CONTROL:
Les tasques de control a realitzar són les següents:
- Comprovació de la correcta implantació de les conduccions a l'obra segons el traçat previst.
- Control visual de l'execució de la instal·lació, comprovant:
  - Suportació
  - Verticalitat i pendents a trams horitzontals segons destí de la instal·lació
  - Utilització dels accessoris adequats a empalmaments i entroncaments
  - Distància a altres elements i conduccions.
- Realització de proves d'estanquitat i resistència mecànica
- Realització de proves d'estanquitat i evacuació a instal·lacions de sanejament.

CONTROL DE L'OBRA ACABADA. OPERACIONS DE CONTROL:
Les tasques de control a realitzar són les següents:
- Manteniment de la instal·lació.
- Realització i emissió d'informe amb resultats dels controls i dels assaigs realitzats i de quantificació dels mateixos.

CRITERIS DE PRESA DE MOSTRES:
S'ha de comprovar la totalitat de la instal·lació.

INTERPRETACIÓ DE RESULTATS I ACTUACIONS EN CAS D'INCOMPLIMENT:
En cas de deficiències de material o execució, si es pot esmenar sense canviar materials, s'ha de procedir a fer-ho. En cas contrari, s'ha de procedir a canviar tot el material afectat.
En cas de manca d'elements o discrepàncies amb el projecte, s'ha de procedir a l'adequació, d'acord amb el que determini la DF.

FG - INSTAL·LACIONS ELÈCTRIQUES

FG31 - CABLE DE COURE DE 0,6/1 KV, COL·LOCAT

0.- ELEMENTOS QUE CONTEMPLA EL PLIEGO

Plec de Ciondicions Particulars

FG31D552.

Plec de condicions
1.- DEFINICIÓ I CONDICIONS DE LES PARTIDES D'OBRA EXECUTADES

Estesa i col·locació de cable elèctric destinat a sistemes de distribució en tensió baixa i instal·lacions en general, per a serveis fixes, amb conductor de coure, de tensió assignada 0,6/1kV.
S'han considerat els tipus següents:
- Cable flexible de designació RZ1-K (AS), amb aïllament de barreja de polietilè reticulat (XLPE) i coberta de poliolefines termoplàstiques , UNE 21123-4
- Cable flexible de designació RV-K amb aïllament de barreja de polietilè reticulat (XLPE) i coberta de barreja de policlorur de vinil (PVC), UNE 21123-2
- Cable flexible de designació RZ1-K (AS+), amb aïllament de barreja de polietilè reticulat (XLPE) + mica i coberta de poliolefines termoplàstiques , UNE 21123-4
- Cable flexible de designació SZ1-K (AS+), amb aïllament d'elastòmers vulcanitzats i coberta de poliolefines termoplàstiques , UNE 21123-4
- Cable rígid de designació RV, amb aïllament de barreja de polietilè reticulat (XLPE) i coberta de barreja de policlorur de vinil (PVC), UNE 21123-2
- Cable rígid de designació RZ, amb aïllament de barreja de polietilè reticulat (XLPE), UNE 21030
- Cable rígid de designació RVFV, amb armadura de fleix d'acer, aïllament de barreja de polietilè reticulat (XLPE) i coberta de barreja de policlorur de vinil (PVC), UNE 21123-2
- Cable flexible de designació ZZ-F (AS), amb aïllament i coberta d'elastòmers termoestables.

S'han considerat els tipus de col·locació següents:
- Col·locat superficialment
- Col·locat en tub
- Col·locat en canal o safata
- Col·locat aeri

L'execució de la unitat d'obra inclou les operacions següents:
- Estesa, col·locació i tibat del cable si es el cas

CONDICIONS GENERALS:
Els empalmaments i derivacions s'han de fer amb borns o regletes de connexió, prohibint-se expressament el fer-ho per simple recargolament o enrrotllament dels fils, de forma que es garanteixi tant la continuïtat elèctrica com la de l'aïllament.
El recorregut ha de ser l'indicat a la DT.
Els conductors han de quedar estesos de manera que les seves propietats no quedin danyades.
Els conductors han d'estar protegits contra els danys mecànics que puguin venir després de la seva instal·lació.
El conductor ha de penetrar dins les caixes de derivació, de connexió dels equips i dels mecanismos elèctrics.
Tots els materials que intervenen en la instal·lació han de ser compatibles entre si. Per aquest motiu, el muntatge i les connexions han d'estar fets amb els materials i accessoris subministrats pel fabricant, o expressament aprovats per aquest.
El cable ha de portar una identificació mitjançant anelles o brides del circuit al qual pertany, a la sortida del quadre de protecció.
No ha d'haver-hi empalmaments entre les caixes de derivació, ni entre aquestes i els mecanismes.
No s'han de transmetre esforços entre els cables i les connexions elèctriques.
Penetració del conductor dins les caixes: >= 10 cm
Toleràncies d'instal·lació:
- Penetració del conductor dins les caixes: ± 10 mm

Distància mínima al terra en creuaments de vials públics:
- Sense transit rodat: >= 4 m
- Amb transit rodat: >= 6 m

COL·LOCAT SUPERFICIALMENT:
El cable ha de quedar fixat als paraments o al sostre mitjançant brides, collarins o abraçadores de forma que no en surti perjudicada la coberta.
Quan es col·loca muntat superficialment, la seva fixació al parament ha de quedar alineada paral·lelament al sostre o al paviment i la seva posició ha de ser la fixada al projecte.
Distància horitzontal entre fixacions: <= 80cm
Distància vertical entre fixacions: <= 150cm
En cables col·locats amb grapes sobre façanes s'aprofitarà, en la mesura del possible, les possibilitats d'ocultació que ofereixi aquesta.
El cable es subjectarà a la paret o sostre amb les grapes adequades. Les grapes han de ser resistents a la intempèrie i en cap cas han de malmetre el cable. Han d'estar fermament subjectes al suport amb tacs i cargols.
Quan el cable ha de recórrer un tram sense suports, com per exemple passar d'un edifici a un altre, es penjarà d'un cable fiador d'acer galvanitzat sòlidament subjectat pels extrems.

En els creuaments amb altres canalitzacions, elèctriques o no, es deixarà una distància mínima de 3 cm entre els cables i aquestes canalitzacions o be es disposarà un aïllament suplementari.
Si l'encreuament es fa practicant un pont amb el mateix cable, els punts de fixació immediats han d'estar el suficientment propers per tal d'evitar que la distància indicada pugui deixar d'existir.
COL·LOCACIÓ AÈRIA:
El cable quedarà unit als suports pel neutre fiador que es el que aguantarà tot l'esforç de tracció. En cap cas està permes fer servir un conductor de fase per a subjectar el cable.
La unió del cable amb el suport es durà a terme amb una peça adient que empresoni el neutre fiador per la seva coberta aïllant sense malmètrela. Aquesta peça ha d'incorporar un sistema de tesat per tal de donar-li al cable la seva tensió de treball un cop estesa la línia. Ha de ser d'acer galvanitzat hi no ha de provocar cap retorciment al conductor neutre fiador en les operacions de tesat.
Tant les derivacions com els empalmaments es faran coincidir sempre amb un punt de fixació, ja sigui en xarxes sobre suports o en xarxes sobre façanes o be en combinacions d'aquestes.
COL·LOCAT EN TUBS:
Quan el cable passi de subterrani a aèri, es protegirà el cable soterrat des de 0,5 m per sota del paviment fins a 2,5 m per sobre amb un tub d'acer galvanitzat.
La connexió entre el cable soterrat i el que transcorre per la façana o suport es farà dintre d'una caixa de doble aïllament, situada a l'extrem del tub d'acer, resistent a la intempèrie i amb premsaestopes per a l'entrada i sortida de cables.
Els empalmaments i connexions es faran a l'interior de pericons o be en les caixes dels mecanismes.
Es duran a terme de manera que quedi garantida la continuitat tant elèctrica com de l'aïllament.
A la vegada ha de quedar assegurada la seva estanquitat i resistència a la corrossió.
El diàmetre interior dels tubs serà superior a dues vegades el diàmetre del conductor.
Si en un mateix tub hi ha més d'un cable, aleshores el diàmetre del tub ha de ser suficientment gran per evitar embussaments dels cables.

2.- CONDICIONS DEL PROCÉS D'EXECUCIÓ

CONDICIONS GENERALS:
L'instal·lador prendrà cura que no pateixi torsions ni danys a la seva coberta en treure'l de la bobina.
Es tindrà cura al treure el cable de la bobina per tal de no causar-li retorçaments ni coques.
Temperatura del conductor durant la seva instal·lació: >= 0°C
No ha de tenir contacte amb superfícies calentes, ni que desprenguin irradiacions.
Si l'estesa del cable es amb tensió, es a dir estirant per un extrem del cable mentre es va desentrrotllant de la bobina, es disposaran politges als suports i en els canvis de direcció per tal de no sobrepassar la tensió màxima admissible pel cable. El cable s'ha d'extreure de la bobina estirant per la part superior. Durant l'operació es vigilarà permanentment la tensió del cable.
Un cop el cable a dalt dels suports es procedirà a la fixació i tibat amb els tensors que incorporen les peces de suport.
Durant l'estesa del cable i sempre que es prevegin interrupcions de l'obra, els extrems es protegiran per tal de que no hi entri aigua.
La força màxima de tracció durant el procés d'instal·lació serà tal que no provoqui allargaments superiors al 0,2%. Per a cables amb conductor de coure, la tensió màxima admissible durant l'estesa serà de 50 N/mm2.
En el traçat de l'estesa del cable es disposaran rodets en els canvis de direcció i en general allí on es consideri necessari per tal de no provocar tensions massa grans al conductor.
Radi de curvatura mínim admissible durant l'estesa:
- Cables unipolars: Radi mínim de quinze vegades el diàmetre del cable.
- Cables multiconductors: Radi mínim de dotze vegades el diàmetre del cable.
CABLE COL.LOCAT EN TUB:
El tub de protecció ha d'estar instal·lat abans d'introduir els conductors.
El conductor s'ha d'introduir dins el tub de protecció mitjançant un cable guia prenent cura que no pateixi torsions ni danys a la seva coberta.

3.- UNITAT I CRITERI D'AMIDAMENT

m de llargària instal·lada, amidada segons les especificacions del projecte, entre els eixos dels elements per connectar.
Aquest criteri inclou les pèrdues de material corresponents a retalls, així com l'excés previst per a les connexions.

4.- NORMATIVA DE COMPLIMENT OBLIGATORI

Real Decreto 842/2002 de 2 de agosto, por el que se aprueba el Reglamento Electrotécnico de Baja Tensión. REBT 2002.

5.- CONDICIONS DE CONTROL D'EXECUCIÓ I DE L'OBRA ACABADA

CONTROL D'EXECUCIÓ. OPERACIONS DE CONTROL:
Les tasques de control a realitzar són les següents:
- Comprovació de la correcta instal·lació dels conductors
- Verificar que els tipus i seccions dels conductors s'adeqüen a l'especificat al projecte
- Verificar la no existència d'empalmaments fora de les caixes
- Verificar a caixes la correcta execució dels empalmaments i l'ús de borns de connexió adequats
- Verificar l'ús adequat dels codis de colors
- Verificar les distàncies de seguretat respecte altres conduccions (aigua, gas, gasos cremats i senyals febles) segons cadascun dels reglaments d'aplicació.
- Assaigs segons REBT.
CONTROL DE L'OBRA ACABADA. OPERACIONS DE CONTROL:
Les tasques de control a realitzar són les següents:
- Realització i emissió d'informe amb resultats dels controls i assaigs realitzats, d'acord amb el que s'especifica a la taula d'assaigs i de quantificació dels mateixos.
CRITERIS DE PRESA DE MOSTRES:
Resistència d'aïllament: Es realitzarà a tots els circuits
Rigidesa dielèctrica: Es realitzarà a les línies principals
Caiguda de tensió: Es mesuraran els circuits més desfavorables i les línies que hagin sigut modificades el seu recorregut respecte projecte.
INTERPRETACIÓ DE RESULTATS I ACTUACIONS EN CAS D'INCOMPLIMENT:
En cas d'incompliment de la Normativa vigent, es procedirà a la seva substitució.
En cas de deficiències de material o execució, es procedirà d'acord amb el que determini la DF.

FG - INSTAL·LACIONS ELÈCTRIQUES

FG38 - CONDUCTOR DE COURE NU, COL·LOCAT

0.- ELEMENTOS QUE CONTEMPLA EL PLIEGO

FG380902.

Plec de condicions
1.- DEFINICIÓ I CONDICIONS DE LES PARTIDES D'OBRA EXECUTADES

Conductor de coure nu, unipolar de fins a 240 mm2 de secció, muntat.
S'han considerat els tipus de col·locació següents:
- Muntat superficialment
- En malla de connexió a terra
L'execució de la unitat d'obra inclou les operacions següents:
- L'estesa i empalmament
- Connexionat a presa de terra
CONDICIONS GENERALS:
Les connexions del conductor s'han de fer per soldadura sense la utilització d'àcids, o amb peces de connexió de material inoxidable, per pressió de cargol, aquest últim mètode sempre en llocs visitables.
El cargol ha de portar un dispositiu per tal d'evitar que s'afluixi.
Les connexions entre metalls diferents no han de produir deteriorament per causes electroquímiques.
El circuit de terra no serà interromput per la col·locació de seccionadors, interruptors o fusibles.
El pas del conductor pel paviment, murs o d'altres elements constructius s'ha de fer dins d'un

tub rígid d'acer galvanitzat.
El conductor no ha d'estar en contacte amb elements combustibles.
El recorregut ha de ser l'indicat a la DT.
COL·LOCAT SUPERFICIALMENT:
El conductor ha de quedar fixat mitjançant grapes al parament o sostre, o bé mitjançant brides en el cas de canals i safates.
Distància entre fixacions: <= 75 cm
EN MALLA DE CONNEXIÓ A TERRA:
El conductor ha de quedar instal·lat al fons de rases reblertes posteriorment amb terra garbellada i compactada.
El radi de curvatura mínim admès ha de ser 10 vegades el diàmetre exterior del cable en mm.

2.- CONDICIONS DEL PROCÉS D'EXECUCIÓ

L'instal·lador prendrà cura que el conductor no pateixi torsions ni danys en treure'l de la bobina.

3.- UNITAT I CRITERI D'AMIDAMENT

m de llargària instal·lada, amidada segons les especificacions de la DT, entre els eixos dels elements o dels punts per connectar.
Aquest criteri inclou les pèrdues de material com a conseqüència dels retalls.

4.- NORMATIVA DE COMPLIMENT OBLIGATORI

Real Decreto 842/2002 de 2 de agosto, por el que se aprueba el Reglamento Electrotécnico de Baja Tensión. REBT 2002.

5.- CONDICIONS DE CONTROL D'EXECUCIÓ I DE L'OBRA ACABADA

CONTROL D'EXECUCIÓ. OPERACIONS DE CONTROL:
Les tasques de control a realitzar són les següents:
- Verificar la correcta ubicació dels punts de posada a terra.
- Verificar l'execució de pous de terra, col·locació d'elèctrodes, tubs de manteniment (si existeix), ús dels connectors adequats i acabat de l'arqueta.
- Verificar la continuïtat d'entre els conductors de protecció i dels elèctrodes de posada a terra.
- Verificar la posada a terra de les conduccions metàl·liques de l'edifici.
- Mesures de resistència de terra.
CONTROL DE L'OBRA ACABADA. OPERACIONS DE CONTROL:
Les tasques de control a realitzar són les següents:
- Realització i emissió d'informe amb resultats dels controls i mesures realitzades.
CRITERIS DE PRESA DE MOSTRES:
Es comprovarà globalment
INTERPRETACIÓ DE RESULTATS I ACTUACIONS EN CAS D'INCOMPLIMENT:
En cas de valors de resistència de terra superiors a l'especificat a REBT, es procedirà a la construcció de nous pous de terra o tractament del terreny, fins que s'arribi a obtenir la resistència adequada.
Els defectes d'instal·lació hauran de ser corregits.

FG - INSTAL·LACIONS ELÈCTRIQUES

FGD1 - ELEMENTS DE CONNEXIÓ A TERRA I PROTECCIÓ CATÒDICA

0.- ELEMENTOS QUE CONTEMPLA EL PLIEGO

FGD1122E.

Plec de Ciondicions Particulars

Plec de condicions
1.- DEFINICIÓ I CONDICIONS DE LES PARTIDES D'OBRA EXECUTADES

Elements per a formar una connexió a terra, col·locats soterrats en el terreny.
S'han considerat els elements següents:
- Piqueta de connexió a terra, d'acer i recobriment de coure, clavada a terra.
L'execució de la unitat d'obra inclou les operacions següents:
- Col·locació i connexionat
CONDICIONS GENERALS:
Ha d'estar col·locat en posició vertical, enterrat dins del terreny.
La situació en el terreny ha de quedar fàcilment localitzable per a la realització periòdica de proves d'inspecció i control.
Han de quedar unides rígidament, assegurant un bon contacte elèctric amb els conductors dels circuits de terra mitjançant cargols, elements de compressió, soldadura d'alt punt de fusió, etc.
El contacte amb el conductor del circuit de terra ha d'estar net, sense humitat i fet de tal forma que s'evitin els efectes electroquímics.
Han d'estar clavades de tal forma que el punt superior quedi a 50 cm de profunditat.
En el cas d'enterrar dues piquetes en paral·lel, la distància entre ambdues ha de ser, com a mínim, igual a la seva longitud.

2.- CONDICIONS DEL PROCÉS D'EXECUCIÓ

Abans de començar els treballs de muntatge, s'ha de fer un replanteig que ha de ser aprovat per la DF.
S'ha de comprovar que les característiques del producte corresponen a les especificades al projecte.
Els materials s'han d'inspeccionar abans de la seva col·locació.
Un cop instal·lat, s'ha de procedir a la retirada de l'obra de tots els materials sobrants (embalatges, retalls de cables, etc.).

3.- UNITAT I CRITERI D'AMIDAMENT

Unitat de quantitat instal·lada, mesurada segons les especificacions de la DT.

4.- NORMATIVA DE COMPLIMENT OBLIGATORI

Real Decreto 842/2002 de 2 de agosto, por el que se aprueba el Reglamento Electrotécnico de Baja Tensión. REBT 2002.

5.- CONDICIONS DE CONTROL D'EXECUCIÓ I DE L'OBRA ACABADA

CONTROL D'EXECUCIÓ. OPERACIONS DE CONTROL:
Les tasques de control a realitzar són les següents:
- Verificar la correcta ubicació dels punts de posada a terra.
- Verificar l'execució de pous de terra, col·locació d'elèctrodes, tubs de manteniment (si existeix), ús dels connectors adequats i acabat de l'arqueta.
- Verificar la continuïtat d'entre els conductors de protecció i dels elèctrodes de posada a terra.
- Verificar la posada a terra de les conduccions metàl·liques de l'edifici.
- Mesures de resistència de terra.
CONTROL DE L'OBRA ACABADA. OPERACIONS DE CONTROL:
Les tasques de control a realitzar són les següents:
- Realització i emissió d'informe amb resultats dels controls i mesures realitzades.
CRITERIS DE PRESA DE MOSTRES:
Es comprovarà globalment
INTERPRETACIÓ DE RESULTATS I ACTUACIONS EN CAS D'INCOMPLIMENT:
En cas de valors de resistència de terra superiors a l'especificat a REBT, es procedirà a la construcció de nous pous de terra o tractament del terreny, fins que s'arribi a obtenir la resistència adequada.
Els defectes d'instal·lació hauran de ser corregits.

FH - INSTAL·LACIONS D'ENLLUMENAT

FHM1 - COLUMNES

Plec de condicions
1.- DEFINICIÓ I CONDICIONS DE LES PARTIDES D'OBRA EXECUTADES

Suports metàl·lics per a llums exteriors, col·locats ancorats al paviment i els seus components acoblats a aquests.
S'han considerat els elements següents:
- Columnes d'acer galvanitzat de forma recta o troncocónica, ancorades amb un dau de formigó
L'execució de la unitat d'obra inclou les operacions següents:
Suports verticals, ancorats al paviment:
- Formigonament del dau de base, amb les perns d'ancoratge
- L'hissat, fixació i anivellament
- Connexionat a la xarxa
CONDICIONS GENERALS:
La posició ha de ser la reflectida a la DT o, en el seu defecte, la indicada per la DF.
SUPORTS VERTICALS:
S'ha d'instal·lar en posició vertical.
Ha de quedar fixada sòlidament a la base de formigó pels seus perns.
La fixació de la platina de base als perns s'ha de fer mitjançant volanderes, femelles i contrafemelles.
La situació de la porta del compartiment per a accessoris ha de ser la recomenada per l'UNE 72-402.
Ha de quedar connectat al conductor de terra mitjançant la pressió de terminal, cargol i femelles.
Toleràncies d'execució:
- Verticalitat: ± 10 mm/3 m
- Posició: ± 50 mm

2.- CONDICIONS DEL PROCÉS D'EXECUCIÓ

CONDICIONS GENERALS:
La instal·lació elèctrica s'ha de fer sense tensió a la línia.
SUPORTS VERTICALS:
S'ha d'utilitzar un camió-grua per descarregar i manipular el pal durant la seva fixació.
Durant el muntatge s'ha de deixar lliure i acotada una zona de radi igual a l'alçària del pal més 5 m.
Cal que la zona de treball quedi degudament senyalitzada amb una tanca i llums vermells durant la nit.

3.- UNITAT I CRITERI D'AMIDAMENT

Unitat de quantitat instal·lada, mesurada segons les especificacions de la DT.

4.- NORMATIVA DE COMPLIMENT OBLIGATORI

NORMATIVA GENERAL:
Real Decreto 842/2002 de 2 de agosto, por el que se aprueba el Reglamento Electrotécnico de Baja Tensión. REBT 2002.
SUPORTS VERTICALS:
UNE-EN 40-2:2006 Columnas y báculos de alumbrado. Parte 2: Requisitos generales y dimensiones.
UNE-EN 40-5:2003 Columnas y báculos de alumbrado. Parte 5: Requisitos para las columnas y báculos de alumbrado de acero.

FH - INSTAL·LACIONS D'ENLLUMENAT

FHQ - PROJECTORS PER A EXTERIORS

1.- DEFINICIÓ I CONDICIONS DE LES PARTIDES D'OBRA EXECUTADES

Projector per a exteriors amb reflector, col·locat.
S'han considerat els elements següents:
- Projector de forma rectangular o circular, tancat, amb allotjament per a equip o sense, per a làmpada de vapor de mercuri de fins a 2000 W.
- Projector de forma rectangular o circular, tancat, amb allotjament per a equip o sense, per a làmpada de vapor de sodi a pressió alta de fins a 1000 W.
- Projector de forma rectangular, tancat, amb allotjament per a equip, per a làmpada de vapor de sodi a pressió baixa de fins a 180 W
- Projector de forma circular, tancat, amb làmpada de llum mixta de fins a 500 W
- Projector de forma rectangular o circular, tancat, amb allotjament per a equip o sense, amb làmpada d'halogenurs metàl·lics de fins a 2000 W
- Projector de forma rectangular, tancat, per a làmpada de quars-iode de fins a 1500 W.
- Projector lineal amb làmpades fluorescents o de xenó.
S'han considerat els tipus de col·locació següents:
- Acoblada al suport mitjançant brides
- Fixada a la paret mitjançant cargols o perns
- Muntada amb lira mitjançant cargols o perns
- Projectors lineals muntats sobre suports
- Projectors lineals muntats sobre bastiments de caixes encastades al paviment
L'execució de la unitat d'obra inclou les operacions següents:
- Replanteig de la unitat d'obra
- Muntatge, fixació i anivellament
- Connexionat
- Col·locació de les làmpades, en el seu cas
- Comprovació del funcionament
- Retirada de l'obra de les restes d'embalatges, retalls de tubs, cables, etc.

CONDICIONS GENERALS:
La posició ha de ser la reflectida a la DT o, en el seu defecte, la indicada per la DF.
Tots els materials que intervenen en la instal·lació han de ser compatibles entre si. Per aquest motiu, el muntatge i les connexions dels aparells han d'estar fets amb els materials i accessoris subministrats pel fabricant, o expressament aprovats per aquest.
Ha de quedar fixat sòlidament al suport, amb el sistema de fixació disposat pel fabricant.
Ha de quedar connectat al conductor de terra mitjançant la pressió de terminal, cargol i femelles.
Els cables han d'entrar al cos de la lluminària pels punts previstos pel fabricant.
Ha de quedar garantit el grau de protecció de la lluminària en el punt d'entrada dels cables.
El cable ha de quedar subjectat per la coberta a la carcassa del projector, de manera que no es transmetin esforços a la connexió elèctrica.
Els conductors de línia, fases i neutre, han de quedar rígidament fixats mitjançant pressió de cargol als borns del llum.
S'ha d'assegurar que la posició no dificulti l'entrada dels cables i l'accés per a la manipulació i la neteja del difusor.
No s'han de transmetre esforços entre els elements de la instal·lació elèctrica (tubs i cables) i la lluminària.
Un cop instal·lat ha de ser possible el desmuntatge de les parts del llum que necessitin manteniment.
Ha d'estar connectada a la xarxa d'alimentació elèctrica i a la línia de terra.
La làmpada ha de quedar allotjada al portalàmpades i fent contacte amb aquest.
Toleràncies d'execució per a llums fixats a la paret o muntats amb lira:
- Verticalitat: <= 10 mm
- Posició en alçària: ± 20 mm
- Posició lateral: <= 50 mm

PROJECTORS MUNTATS SOBRE BASTIMENTS DE CAIXES ENCASTADES AL PAVIMENT:
Ha de quedar recolzat a sobre del bastiment a tot el seu perímetre.
No ha de tenir moviments que puguin provocar el seu trencament per impacte o bé produir sorolls.
Ha de quedar a la rasant prevista.
La part superior del llum ha de quedar anivellada amb el ferm perimetral i mantenir el seu pendent.

2.- CONDICIONS DEL PROCÉS D'EXECUCIÓ

La instal·lació elèctrica s'ha de fer sense tensió a la línia.
Es tindrà cura de no embrutar el difusor ni els components de la òptica durant la col·locació del llum. Si s'embruten es netejaran adequadament.

La col·locació i connexionat de la lluminària s'han de fer seguint les instruccions del fabricant.
Abans de començar els treballs de muntatge, s'ha de fer un replanteig que ha de ser aprovat per la DF.
S'ha de comprovar que les característiques tècniques de l'aparell corresponen a les especificades al projecte.
Tots els elements s'han d'inspeccionar abans de la seva col·locació.
La seva instal·lació no ha d'alterar les característiques de l'element.
En llums col·locats en caixa, no s'ha de muntar el llum fins que no s'hagi col·locat la caixa de suport.
Cal comprovar la idoneïtat de la tensió disponible amb la de l'equip de la lluminària.
Les làmpades que no tinguin doble ampolla s'han de manipular sense tocar-les directament amb els dits, en cas de contacte, o si s'embruten, s'hauran de netejar amb un drap que no es desfili, i amb un producte dissolvent capaç de retirar la brutícia.
Un cop instal·lat l'equip, es procedirà a la retirada de l'obra de tots els materials sobrants com ara embalatges, retalls de tubs, cables, etc.

3.- UNITAT I CRITERIS D'AMIDAMENT

Unitat de quantitat instal·lada, amidada segons les especificacions de la DT.
La instal·lació inclou la làmpada i el cablejat interior del llum.
En les instal·lacions que ho especifica, també inclou l'equip complert d'encesa.

PROJECTORS MUNTATS SOBRE BASTIMENTS DE CAIXES ENCASTADES AL PAVIMENT:
No s'inclouen els ajuts del ram de paleta.

4.- NORMATIVA DE COMPLIMENT OBLIGATORI

NORMATIVA GENERAL:
Real Decreto 842/2002 de 2 de agosto, por el que se aprueba el Reglamento Electrotécnico de Baja Tensión. REBT 2002
Real Decreto 1890/2008, de 14 de noviembre, por el que se aprueba el Reglamento de eficiencia energética en instalaciones de alumbrado exterior y sus Instrucciones técnicas complementarias EA-01 a EA-07.
UNE-EN 60598-1:2005 Luminarias. Parte 1: Requisitos generales y ensayos.
UNE-EN 60598-2-3:2003 Luminarias. Parte 2-3: Requisitos particulares. Luminarias de alumbrado público.
UNE-EN 60923:1997 Aparatos auxiliares para lámparas. Balastos para lámparas de descarga (excepto lámparas fluorescentes tubulares). Prescripciones de funcionamiento.

PROJECTOR AMB LÀMPADES DE VAPOR DE MERCURI:
UNE-EN 60188:2002 Lámparas de vapor de mercurio a alta presión. Requisitos de funcionamiento
UNE-EN 62035:2000 Lámparas de descarga (excepto lámparas fluorescentes). Requisitos de seguridad.

PROJECTOR AMB LÀMPADES DE VAPOR DE SODI A PRESSIÓ BAIXA:
UNE-EN 60192:2004 Lámparas de vapor de sodio a baja presión. Requisitos de funcionamiento.

PROJECTORS MUNTATS SOBRE BASTIMENTS DE CAIXES ENCASTADES AL PAVIMENT:
UNE-EN 60598-2-2:1997 Luminarias. Parte 2: Requisitos particulares. Sección 2: Luminarias empotradas.

5.- CONDICIONS DE CONTROL D'EXECUCIÓ I DE L'OBRA ACABADA

CONTROL D'EXECUCIÓ. OPERACIONS DE CONTROL:
Les tasques de control a realitzar són les següents:
- Comprovació de la correcta instal·lació de les lluminàries.
- Control visual de la instal·lació (linealitat, suports).
- Verificar el funcionament de l'enllumenat, comprovant la correcta distribució de les enceses i l'equilibrat de fases, si és el cas.
- Mesurar nivells d'il·luminació
CONTROL DE L'OBRA ACABADA. OPERACIONS DE CONTROL:
- Realització i emissió d'informe amb resultats dels controls i mesures realitzades.

CRITERIS DE PRESA DE MOSTRES:
Es realitzarà el control visual i es verificarà el funcionament de tota la instal·lació.
Es comprovarà l'equilibrat de fases, si és el cas, de forma aleatòria en punts amb diferents distribució.
Es mesuraran els nivells d'il·luminació en cada local de característiques diferents.

INTERPRETACIÓ DE RESULTATS I ACTUACIONS EN CAS D'INCOMPLIMENT:
En cas d'incompliment de la Normativa vigent, es procedirà a la seva adequació.
En cas de deficiències de material o execució, es procedirà d'acord amb el que determini la DF.

FH - INSTAL·LACIONS D'ENLLUMENAT

FHR - ELEMENT DE SUPORT AMB IL·LUMINACIÓ INCORPORADA

0.- ELEMENTOS QUE CONTEMPLA EL PLIEGO

FHR124HM.

1.- DEFINICIÓ I CONDICIONS DE LES PARTIDES D'OBRA EXECUTADES

Columna de xapa d'acer amb base-platina, coronament amb o sense platina, amb elements d'enllumenat incorporats, fixada amb perns d'ancoratge a un dau de formigó.
Es contemplen els següents tipus de columnes:
- Columnes amb el llum muntat a l'extrem, amb difusor a una cara, a dues cares, o simètric
- Columnes de suport amb projectors fixats al llarg dels fust
L'execució de la unitat d'obra inclou les operacions següents:
- Preparació de la zona de treball
- Replanteig de la unitat d'obra
- Execució del fonament
- L'hissat, fixació i anivellament del suport
- Connexió a la xarxa elèctrica i la de terra
- Col·locació dels llums o projectors en la seva posició i connexió dels mateixos
- Retirada de l'obra de les restes d'embalatges, retalls de cables, tubs, etc.
FONAMENT:
El material per a l'execució del fonament ha de ser formigó de la resistència especificada a la DT del projecte.
El formigó col·locat no ha de tenir disgregacions o buits a la massa.
Després del formigonament les armadures han de mantenir la posició prevista a la DT.
La secció de l'element no ha de quedar disminuïda en cap punt per la introducció d'elements de l'encofrat ni d'altres.
Els defectes que s'hagin produït en formigonar s'han de reparar de seguida, prèvia aprovació de la DF.
L'element acabat ha de tenir una superfície uniforme, sense irregularitats.
En el cas d'utilitzar matacà, les pedres han de quedar distribuïdes uniformement dins de la massa de formigó sense que es toquin entre elles.
Resistència característica estimada del formigó (Fest): >= 0,9 Fck
(Fck = Resistència de projecte del formigó a compressió)
Gruix màxim de la tongada:
- Consistència seca: <= 15 cm
- Consistència plàstica: <= 25 cm
- Consistència tova: <= 30 cm
Assentament en el con d'Abrams: 3 - 5 cm
Dimensions mínimes del dau de formigó (alt x ample x fondo):
- Columnes de fins a 6 m d'alçària: 0,6 x 0,6 x 0,6 m
- Columnes de 7, 8 ó 9 m d'alçària: 0,8 x 0,8 x 0,8 m
- Columnes de 10 ó 11 m d'alçària: 0,8 x 0,8 x 1,0 m
- Columnes de 13, 14 ó 15 m d'alçària: 1,0 x 1,0 x 1,3 m
- Columnes d'alçària superior a 16 m: Es determinarà en funció de l'alçària real de la columna
Toleràncies d'execució:
- Posició de les armadures: ± 10 mm (no acumulatius)
- Planor dels paraments ocults: ± 25 mm/2 m
HISSAT, FIXACIÓ I ANIVELLAMENT DEL SUPORT:
Ha de quedar en posició vertical. Queda expressament prohibit l'ús de falques per tal d'aconsseguir l'aplomat definitiu de la columna.
Ha de quedar fixada sòlidament a la base de formigó pels seus perns.
La fixació de la platina de base als perns s'ha de fer mitjançant volanderes, femelles i contrafemelles.
La base-platina d'unió ha de quedar per sota del nivell del paviment.
La part inferior de la portella ha de quedar aproximadament a 300 mm de la rasant del paviment.
Toleràncies d'execució:
- Verticalitat: ± 10 mm/3 m
- Posició: ± 50 mm
CONNEXIÓ AMB LA XARXA ELÈCTRICA:
Tots els conductors han de quedar connectats als borns corresponents.
Ha de quedar connectat al conductor de terra mitjançant la pressió de terminal, cargol i femelles.

Les connexions elèctriques han d'estar fetes a dintre de les caixes de connexió.
Un cop acabades les tasques de muntatge no pot quedar en tensió cap punt accessible de la instal·lació fora dels punts de connexió.
FIXACIÓ DELS LLUMS O PROJECTORS:
Tots els materials que intervenen en la instal·lació han de ser compatibles entre si. Per aquest motiu, el muntatge i les connexions dels equips han d'estar fets amb els materials i accessoris subministrats pel fabricant, o expressament aprovats per aquest.

2.- CONDICIONS DEL PROCÉS D'EXECUCIÓ

CONDICIONS GENERALS:
Abans de començar els treballs de muntatge, s'ha de fer un replanteig que ha de ser aprovat per la DF.
El muntatge s'ha de fer seguint les instruccions de la documentació tècnica del fabricant. S'ha de seguir la seqüència de muntatge proposada pel fabricant.
Tots els elements s'han d'inspeccionar abans de la seva col·locació.
La seva instal·lació no ha d'alterar les característiques de l'aparell.
S'ha de comprovar que les característiques tècniques de l'aparell corresponen a les especificades al projecte.
La instal·lació elèctrica s'ha de fer sense tensió a la línia.
S'ha d'utilitzar un camió-grua per descarregar i manipular el pal durant la seva fixació.
Durant el muntatge s'ha de deixar lliure i acotada una zona de radi igual a l'alçària del pal més 5 m.
Cal que la zona de treball quedi degudament senyalitzada amb una tanca i llums vermells durant la nit.
FONAMENT:
Abans d'executar la partida estarà feta la base, complint les especificacions de la DT.
La temperatura ambient per formigonar estarà entre 5ºC i 40ºC.
La temperatura dels elements on es fa l'abocament serà superior als 0°C.
No es formigonarà si hi ha risc de gelades en les següents 48 hores des de l'abocament del formigó.
No es pot formigonar amb pluja sense l'aprovació expressa de la DF.
El formigó s'abocarà abans de que comenci el seu adormiment.
El temps de transport del formigó serà inferior a 1 hora si es fa amb camions formigonera i de mitja hora si es fa amb camions de trabuc. El temps màxim de posada en obra del formigó és de 2 hores des de la seva fabricació.
No es posaran en contacte formigons fabricats amb tipus de ciments incompatibles entre ells.
L'abocament del formigó es farà des d'una altura inferior a 1,5 m, sense que es produeixin disgregacions.
Abans de formigonar els junts, es retirarà la capa superficial de morter, i s'humidificarà la superfície.
La compactació es realitzarà per vibratge.
Durant l'adormiment s'evitaran sobrecàrregues i vibracions que puguin provocar la fissuració de l'element.
El curat es farà aplicant un producte filmògen o bé recobrint les superfícies amb una membrana impermeable subjecta a l'exterior de la peça.

3.- UNITAT I CRITERIS D'AMIDAMENT

Unitat de quantitat instal·lada, amidada segons les especificacions de la DT.

4.- NORMATIVA DE COMPLIMENT OBLIGATORI

Real Decreto 1890/2008, de 14 de noviembre, por el que se aprueba el Reglamento de eficiencia energética en instalaciones de alumbrado exterior y sus Instrucciones técnicas complementarias EA-01 a EA-07.
Real Decreto 842/2002 de 2 de agosto, por el que se aprueba el Reglamento Electrotécnico de Baja Tensión. REBT 2002
UNE-EN 40-2:2006 Columnas y báculos de alumbrado. Parte 2: Requisitos generales y dimensiones.
UNE-EN 40-5:2003 Columnas y báculos de alumbrado. Parte 5: Requisitos para las columnas y báculos de alumbrado de acero.

FH - INSTAL·LACIONS D'ENLLUMENAT

FHR - ELEMENT DE SUPORT AMB IL·LUMINACIÓ INCORPORADA

FHR1 - ELEMENT DE SUPORT AMB IL·LUMINACIÓ INCORPORADA

0.- ELEMENTOS QUE CONTEMPLA EL PLIEGO

FHR124HM.

Plec de condicions
1.- DEFINICIÓ I CONDICIONS DE LES PARTIDES D'OBRA EXECUTADES

Columna de xapa d'acer amb base-platina, coronament amb o sense platina, amb elements d'enllumenat incorporats, fixada amb perns d'ancoratge a un dau de formigó.
Es contemplen els següents tipus de columnes:
- Columnes amb el llum muntat a l'extrem, amb difusor a una cara, a dues cares, o simètric
- Columnes de suport amb projectors fixats al llarg dels fust
L'execució de la unitat d'obra inclou les operacions següents:
- Preparació de la zona de treball
- Replanteig de la unitat d'obra
- Execució del fonament
- L'hissat, fixació i anivellament del suport
- Connexió a la xarxa elèctrica i la de terra
- Col·locació dels llums o projectors en la seva posició i connexió dels mateixos
- Retirada de l'obra de les restes d'embalatges, retalls de cables, tubs, etc.
FONAMENT:
El material per a l'execució del fonament ha de ser formigó de la resistència especificada a la DT del projecte.
El formigó col·locat no ha de tenir disgregacions o buits a la massa.
Després del formigonament les armadures han de mantenir la posició prevista a la DT.
La secció de l'element no ha de quedar disminuïda en cap punt per la introducció d'elements de l'encofrat ni d'altres.
Els defectes que s'hagin produït en formigonar s'han de reparar de seguida, prèvia aprovació de la DF.
L'element acabat ha de tenir una superfície uniforme, sense irregularitats.
En el cas d'utilitzar matacà, les pedres han de quedar distribuïdes uniformement dins de la massa de formigó sense que es toquin entre elles.
Resistència característica estimada del formigó (Fest): >= 0,9 Fck
(Fck = Resistència de projecte del formigó a compressió)
Gruix màxim de la tongada:
- Consistència seca: <= 15 cm
- Consistència plàstica: <= 25 cm
- Consistència tova: <= 30 cm
Assentament en el con d'Abrams: 3 - 5 cm
Dimensions mínimes del dau de formigó (alt x ample x fondo):
- Columnes de fins a 6 m d'alçària: 0,6 x 0,6 x 0,6 m
- Columnes de 7, 8 ó 9 m d'alçària: 0,8 x 0,8 x 0,8 m
- Columnes de 10 ó 11 m d'alçària: 0,8 x 0,8 x 1,0 m
- Columnes de 13, 14 ó 15 m d'alçària: 1,0 x 1,0 x 1,3 m
- Columnes d'alçària superior a 16 m: Es determinarà en funció de l'alçària real de la columna
Toleràncies d'execució:
- Posició de les armadures: ± 10 mm (no acumulatius)
- Planor dels paraments ocults: ± 25 mm/2 m
HISSAT, FIXACIÓ I ANIVELLAMENT DEL SUPORT:
Ha de quedar en posició vertical. Queda expressament prohibit l'ús de falques per tal d'aconsseguir l'aplomat definitiu de la columna.
Ha de quedar fixada sòlidament a la base de formigó pels seus perns.
La fixació de la platina de base als perns s'ha de fer mitjançant volanderes, femelles i contrafemelles.
La base-platina d'unió ha de quedar per sota del nivell del paviment.
La part inferior de la portella ha de quedar aproximadament a 300 mm de la rasant del paviment.
Toleràncies d'execució:
- Verticalitat: ± 10 mm/3 m
- Posició: ± 50 mm
CONNEXIÓ AMB LA XARXA ELÈCTRICA:
Tots els conductors han de quedar connectats als borns corresponents.

Ha de quedar connectat al conductor de terra mitjançant la pressió de terminal, cargol i femelles.
Les connexions elèctriques han d'estar fetes a dintre de les caixes de connexió.
Un cop acabades les tasques de muntatge no pot quedar en tensió cap punt accessible de la instal·lació fora dels punts de connexió.
FIXACIÓ DELS LLUMS O PROJECTORS:
Tots els materials que intervenen en la instal·lació han de ser compatibles entre si. Per aquest motiu, el muntatge i les connexions dels equips han d'estar fets amb els materials i accessoris subministrats pel fabricant, o expressament aprovats per aquest.

2.- CONDICIONS DEL PROCÉS D'EXECUCIÓ

CONDICIONS GENERALS:
Abans de començar els treballs de muntatge, s'ha de fer un replanteig que ha de ser aprovat per la DF.
El muntatge s'ha de fer seguint les instruccions de la documentació tècnica del fabricant. S'ha de seguir la seqüència de muntatge proposada pel fabricant.
Tots els elements s'han d'inspeccionar abans de la seva col·locació.
La seva instal·lació no ha d'alterar les característiques de l'aparell.
S'ha de comprovar que les característiques tècniques de l'aparell corresponguin a les especificades al projecte.
La instal·lació elèctrica s'ha de fer sense tensió a la línia.
S'ha d'utilitzar un camió-grua per descarregar i manipular el pal durant la seva fixació.
Durant el muntatge s'ha de deixar lliure i acotada una zona de radi igual a l'alçària del pal més 5 m.
Cal que la zona de treball quedi degudament senyalitzada amb una tanca i llums vermells durant la nit.
FONAMENT:
Abans d'executar la partida estarà feta la base, complint les especificacions de la DT.
La temperatura ambient per formigonar estarà entre 5ºC i 40ºC.
La temperatura dels elements on es fa l'abocament serà superior als 0°C.
No es formigonarà si hi ha risc de gelades en les següents 48 hores des de l'abocament del formigó.
No es pot formigonar amb pluja sense l'aprovació expressa de la DF.
El formigó s'abocarà abans de que comenci el seu adormiment.
El temps de transport del formigó serà inferior a 1 hora si es fa amb camions formigonera i de mitja hora si es fa amb camions de trabuc. El temps màxim de posada en obra del formigó és de 2 hores des de la seva fabricació.
No es posaran en contacte formigons fabricats amb tipus de ciments incompatibles entre ells.
L'abocament del formigó es farà des d'una altura inferior a 1,5 m, sense que es produeixin disgregacions.
Abans de formigonar els junts, es retirarà la capa superficial de morter, i s'humidificarà la superfície.
La compactació es realitzarà per vibratge.
Durant l'adormiment s'evitaran sobrecàrregues i vibracions que puguin provocar la fissuració de l'element.
El curat es farà aplicant un producte filmògen o bé recobrint les superfícies amb una membrana impermeable subjecta a l'exterior de la peça.

3.- UNITAT I CRITERI D'AMIDAMENT

Unitat de quantitat instal·lada, mesurada segons les especificacions de la DT.

4.- NORMATIVA DE COMPLIMENT OBLIGATORI

Real Decreto 1890/2008, de 14 de noviembre, por el que se aprueba el Reglamento de eficiencia energética en instalaciones de alumbrado exterior y sus Instrucciones técnicas complementarias EA-01 a EA-07.
Real Decreto 842/2002 de 2 de agosto, por el que se aprueba el Reglamento Electrotécnico de Baja Tensión. REBT 2002.
UNE-EN 40-2:2006 Columnas y báculos de alumbrado. Parte 2: Requisitos generales y dimensiones.
UNE-EN 40-5:2003 Columnas y báculos de alumbrado. Parte 5: Requisitos para las columnas y báculos de alumbrado de acero.

FJ - INSTAL·LACIONS DE REG

FJS - EQUIPS PER A REG

FJS1 - BOCA DE REG

Plec de condicions
1.- DEFINICIÓ I CONDICIONS DE LES PARTIDES D'OBRA EXECUTADES

Elements de subministrament i distribució d'aigua, destinats a la connexió de mànigues de reg o localització puntual d'aspersors aeris acoblats a la rosca de la clau d'obertura.
- L'execució de la unitat d'obra inclou les operacions següents:
- Col·locació i anivellament de la boca
- Neteja de rosques i d'interior de tubs
- Preparació de les unions
- Connexionat a la xarxa
- Prova de servei
- Col·locació de la tapa
CONDICIONS GENERALS:
La carcassa i la tapa de fosa han de quedar anivellades entre elles i respecte al paviment.
La sortida de la carcassa ha de ser roscada o tipus Racor Barcelona
En el cos ha d'estar gravada la pressió de treball.
Es col·locaran en derivació sobre la xarxa principal.
La xarxa en la que s'instal·li la boca ha de ser autònoma de les xarxes de goteig, aspersió i difusió.
Pressió de prova:
- Pressió nominal 10 bar: >= 15 bar
Tant els junts de la vàlvula com les connexions amb la canonada, han de ser estanques a la pressió de treball.
La posició de la boca, ha de ser la reflectida per la DT o en el seu defecte, la indicada per la DF.
S'ha de deixar connectada a la xarxa en condicions de funcionament.

2.- CONDICIONS DEL PROCÉS D'EXECUCIÓ

Abans de la instal·lació de la boca, s'han de netejar l'interior dels tubs i els punts d'unió.
Les boques de reg no han d'estar separades entre elles més de 50 m de distància.
S'ubicaran fora de les zones verdes i el més aprop possible d'aquestes.

3.- UNITAT I CRITERI D'AMIDAMENT

Unitat de quantitat instal·lada a l'obra segons les especificacions de la DT.

4.- NORMATIVA DE COMPLIMENT OBLIGATORI

No hi ha normativa de compliment obligatori.

FJ - INSTAL·LACIONS DE REG

FJS - EQUIPS PER A REG

FJS5 - REG PER DEGOTEIG

Plec de condicions
1.- DEFINICIÓ I CONDICIONS DE LES PARTIDES D'OBRA EXECUTADES

Elements emissors d'aigua de baix cabal, en zones enjardinades, acoblats o integrats en canonades soterrades, per configurar sistemes de reg localitzat.
S'han considerat els elements següents:
- Canonada cega per a integrar degoters
- Canonades amb degoters autocompensats integrats
- Anelles de tub amb degoters per a reg d'escocells
- Degoters per a integrar en un tub cec
- Vàlvules antidrenants col·locades a les canonades de degoters
- Vàlvules de rentat

CONDICIONS GENERALS:
La col·locació de tubs i emissors, en el seu cas, es farà d'acord amb la DT i en el seu defecte, la indicada per la DF.
La instal·lació dels emissors estarà sempre precedida dels següents elements que estaran agrupats en pericó registrable: reductor de pressió, sistema de filtrat, vàlvula anti-retorn i vàlvula de pas.
Els emissors seran autonetejables.

2.- CONDICIONS DEL PROCÉS D'EXECUCIÓ

La descàrrega i manipulació dels tubs i els accessoris s'ha de fer de forma que no rebin cops.
Cada cop que s'interrompi el muntatge cal tapar els extrems oberts.
L'estesa del tub s'ha de fer desenrotllant tangencialment el rotlle, fent-lo rodar verticalment sobre el terreny.
L'extrem del tub s'ha de netejar i lubrificar abans de fer la connexió.
L'extrem del tub s'ha d'aixamfranar.
En tallar el tub, cal fer-ho perpendicularment a l'eix i eliminar les rebaves. Si s'ha d'aplicar un accessori de compressió cal aixamfranar l'aresta exterior.
Per fer la unió dels tubs no s'han de forçar ni deformar els extrems.
No es pot procedir al reblert de les rases sense l'autorització expressa de la DF.

3.- UNITAT I CRITERI D'AMIDAMENT

TUBS AMB GOTERS INTEGRATS O PER A INSERIR:
m de llargària instal·lada, amidada segons les especificacions de la DT.
Aquests criteris inclouen les pèrdues de material per retalls i els empalmaments que s'hagin efectuat.
Com són instal·lacions amb grau de dificultat mitjà s'inclou, a més, la repercussió de peces especials per col·locar.

4.- NORMATIVA DE COMPLIMENT OBLIGATORI

No hi ha normativa de compliment obligatori.

- Verificació del funcionament

CONDICIONS GENERALS:
La posició dels aparells serà la indicada a la DT, o ens el seu defecte la que indiqui la DF, amb la verificació de que es respectem els graus de protecció elèctrica de l'aparell.
El lloc d'instal·lació ha de ser accessible per al manteniment i programació. La porta de protecció de la caixa de l'aparell s'ha de poder obrir completament. L'alçada dels elements programables ha de ser entre 0,8 i 1,5 m del terra.
Els cables de comandament de les electrovàlvules, dels descodificadors i dels sensors han d'estar connectats a la regleta del programador o descodificador utilitzant els mecanismes de pressió de l'aparell, sense que restin cables nus al descobert.
Ha d'estar feta la programació de les operacions de reg.
Ha d'estar feta la prova de servei.
Toleràncies d'instal·lació:
- Posició: ± 20 mm

2.- CONDICIONS DEL PROCÉS D'EXECUCIÓ

El conjunt d'aparells del sistema de control de reg s'han d'instal·lar d'acord amb les instruccions del fabricant. Si els parells no son tots del mateix fabricant, s'ha de garantir que son compatibles entre ells.
La seva instal·lació no ha d'alterar les característiques de l'element.
Cal comprovar la idoneïtat de la tensió disponible.
S'ha de comprovar que les característiques tècniques de l'aparell corresponen a les especificades al projecte, abans d'instal·lar-lo.
La connexió amb la xarxa elèctrica es farà sense tensió a la xarxa.
Un cop instal·lat l'equip, es procedirà a la retirada de l'obra de tots els materials sobrants com ara embalatges, retalls de cables elèctrics, etc.

3.- UNITAT I CRITERI D'AMIDAMENT

Unitat d'amidament: la indicada a la descripció de l'element
Criteri d'amidament: quantitat necessària subministrada a l'obra

4.- NORMATIVA DE COMPLIMENT OBLIGATORI

Real Decreto 842/2002 de 2 de agosto, por el que se aprueba el Reglamento Electrotécnico de Baja Tensión. REBT 2002.
* NTJ 01I:2002 Normes Tecnològiques de Jardineria i Paisatgisme. Disseny i projecte dels espais verds. Recomanacions de projecte d'infraestructures de reg.
* NTJ 04R-1:2003 Normes Tecnològiques de Jardineria i Paisatgisme. Infraestructures bàsiques d'espais verds. Instal·lacions de sistemes de reg: Regs aeris per aspersió i per difusió.

FJ - INSTAL·LACIONS DE REG

FJS - EQUIPS PER A REG

FJSA - PROGRAMADOR DE REG AMB ALIMENTACIÓ

Plec de condicions
1.- DEFINICIÓ I CONDICIONS DE LES PARTIDES D'OBRA EXECUTADES

Elements electrònics per al control automatitzat de xarxes de reg, com ara programadors i els seus accessoris, descodificadors, consoles de control remot per als programadors, etc.
L'execució de la unitat d'obra inclou les operacions següents:
- Fixació del element a la seva base o suport
- Connexió del cable d'alimentació elèctrica i de les sortides de senyal, si es el cas
- Programació de les operacions de riego

FJ - INSTAL·LACIONS DE REG

FJS - EQUIPS PER A REG

FJSC - SENSOR, COL·LOCAT

Plec de condicions
1.- DEFINICIÓ I CONDICIONS DE LES PARTIDES D'OBRA EXECUTADES

Elements de camp per a la presa de dades en instal·lacions de reg.
S'han considerat els elements següents:
- Sensors per a la mesura de valors ambientals
- Estacions meteorològiques

L'execució de la unitat d'obra inclou les operacions següents:
- Preparació de la zona de treball
- Replanteig de la unitat d'obra
- Col·locació de l'element a la seva posició definitiva

- Connexió amb el circuit elèctric de control
- Prova de servei
- Retirada de l'obra de les restes d'embalatges, retalls de tubs, cables, etc.

CONDICIONS GENERALS:
La posició ha de ser la reflectida a la DT o, en el seu defecte, la indicada per la DF.
Tots els materials que intervenen en la instal·lació han de ser compatibles entre si. Per aquest motiu, el muntatge i les connexions dels equips han d'estar fets amb els materials i accessoris subministrats pel fabricant, o expressament aprovats per aquest.
La distància entre els equips i els elements que l'envolten ha de ser suficient per permetre'n el desmuntatge i manteniment i no ha d'afectar la presa de dades. S'han de respectar les distàncies d'instal·lació i les recomanacions d'ubicació especificades a la DT del fabricant.
Les connexions elèctriques i de dades han d'estar fetes. Les connexions s'han de fer d'acord amb el sistema de connexió de l'equip.
SENSORS:
La part sensible de l'equip de mesura ha de quedar exposada al fluid o element del que es volen pendre les lectures, de la manera especificada pel fabricant.

2.- CONDICIONS DEL PROCÉS D'EXECUCIÓ

Abans de començar els treballs de muntatge, s'ha de fer un replanteig que ha de ser aprovat per la DF.
El muntatge s'ha de fer seguint les instruccions de la documentació tècnica del fabricant. S'ha de seguir la seqüència de muntatge proposada pel fabricant.
Tots els elements s'han d'inspeccionar abans de la seva col·locació.
S'ha de comprovar que les característiques tècniques de l'aparell corresponguin a les especificades al projecte.
S'ha de comprovar la idoneïtat de la tensió disponible amb la dels aparells.
La seva instal·lació no ha d'alterar les característiques dels elements.
Les connexions a la xarxa de servei s'han de fer un cop tallat el subministrament.
Les proves i ajustos sobre els equips han de ser fetes per personal especialitzat.
Un cop instal·lat l'equip, es procedirà a la retirada de l'obra de tots els materials sobrant com ara embalatges, retalls de tubs, etc.

3.- UNITAT I CRITERI D'AMIDAMENT

Unitat de quantitat realment instal·lada, amidada segons les especificacions de la DT.

4.- NORMATIVA DE COMPLIMENT OBLIGATORI

La normativa ha de ser l'específica a l'ús a què es destini.

FJ - INSTAL·LACIONS DE REG

FJS - EQUIPS PER A REG

FJSD - PERICÓ PER A INSTAL·LACIONS DE REG

Plec de condicions
1.- DEFINICIÓ I CONDICIONS DE LES PARTIDES D'OBRA EXECUTADES

Pericons prefabricats o fets in situ per a allotjar components de les instal·lacions de reg.
L'execució de la unitat d'obra inclou les operacions següents:
- Preparació de la zona de treball
- Replanteig de la partida d'obra
- Comprovació de la superfície d'assentament
- Col·locació de la grava de la solera
- Formació de forats per a l'entrada dels tubs, si és el cas
- Reblert lateral amb terres
- Col·locació de la tapa en el seu cas

- Comprovació de la partida d'obra executada
- Retirada de la obra dels retalls de tubs, restes d'embalatges, etc.

CONDICIONS GENERALS:
La posició ha de ser la reflectida a la DT o, en el seu defecte, la indicada per la DF.
La solera ha de quedar plana, anivellada i a la fondària prevista a la DT.
Toleràncies d'execució:
- Nivell de la solera: ± 20 mm

2.- CONDICIONS DEL PROCÉS D'EXECUCIÓ

Abans de començar els treballs, es farà un replanteig previ que ha de ser aprovat per la DF.
El procés de col·locació no ha de produir desperfectes, ni ha de modificar les condicions exigides per al material.
Un cop col·locat l'element, es procedirà a la retirada de l'obra de tots els materials sobrants com ara embalatges, etc.

3.- UNITAT I CRITERI D'AMIDAMENT

Unitat mesurada segons les especificacions de la DT.

4.- NORMATIVA DE COMPLIMENT OBLIGATORI

No hi ha normativa de compliment obligatori.

FM - INSTAL·LACIONS CONTRA INCENDIS I DE SEGURETAT

FM21 - HIDRANTS

Plec de condicions
1.- DEFINICIÓ I CONDICIONS DE LES PARTIDES D'OBRA EXECUTADES

Hidrant.
S'han considerat els tipus següents:
- De columna seca
- De columna humida
- Soterrat en pericó

L'execució de la unitat d'obra inclou les operacions següents:
Hidrants de columna seca:
- Fixació de la columna a la base
- Connexió a la xarxa d'alimentació
- Recobriment de protecció de la part soterrada

Hidrants de columna humida:
- Fixació de la columna a la base.
- Connexió a la xarxa d'alimentació.

Hidrants soterrats en pericó:
- Fixació del conjunt al fons del pericó.
- Connexió a la xarxa d'alimentació.

CONDICIONS GENERALS:
La posició ha de ser la reflectida a la DT o, en el seu defecte, la indicada per la DF.
Toleràncies d'instal·lació:
- Posició: ± 30 mm
- Aplomat: <= 5 mm

HIDRANTS DE COLUMNA:
La columna ha de quedar vertical i fixada sòlidament a la base.
Només ha de sobresortir del paviment el cos superior.
La part soterrada ha de quedar protegida de la corrosió amb pintures, cintes asfàltiques, etc., que han de complir les condicions fixades en el plec de condicions de la seva partida d'obra.
El maniguet de ruptura de l'eix d'accionament de la vàlvula de tancament, ha de quedar dins de l'element intermedi.

El reblert immediat a la boca de buidatge cal que sigui porós, per a permetre l'absorció de l'aigua evacuada.
HIDRANTS DE COLUMNA HUMIDA:
La columna ha de quedar vertical i fixada sòlidament a la base.
HIDRANTS SOTERRATS EN PERICÓ:
L'eix d'enllaç ràpid ha de quedar vertical i encarat cap amunt. Tot el conjunt ha de quedar fixat sòlidament al fons del pericó, que ha de complir les condicions fixades en el plec de condicions de la seva partida d'obra.
La vàlvula de tancament i les unions han de ser estanques a la pressió de treball.
Ha d'anar connectat a la xarxa d'alimentació.
Les boques han de quedar tapades amb les tapes corresponents.

2.- CONDICIONS DEL PROCÉS D'EXECUCIÓ

No hi han condicions específiques del procés d'instal·lació.

3.- UNITAT I CRITERI D'AMIDAMENT

Unitat de quantitat instal·lada, mesurada segons les especificacions de la DT.

4.- NORMATIVA DE COMPLIMENT OBLIGATORI

Real Decreto 513/2017, de 22 de mayo, por el que se aprueba el Reglamento de instalaciones de protección contra incendios.
Corrección de errores del Real Decreto 513/2017, de 22 de mayo, por el que se aprueba el Reglamento de instalaciones de protección contra incendios.
Resolució de 22 de març de 1995, de designació del laboratori general d'assaigs i investigacions com a organisme de control per la certificació de productes, d'acord amb el Reial Decret 1942/1993, que aprova el reglament CPI.

FN - VÀLVULES, FILTRES, BOMBES I GRUPS DE PRESSIÓ

FN12 - VÀLVULES DE COMPORTA

Plec de condicions
1.- DEFINICIÓ I CONDICIONS DE LES PARTIDES D'OBRA EXECUTADES

Vàlvules de comporta motoritzades o manuals, roscades, embridades o d'extrems ranurats, muntades.
S'han considerat els tipus de col·locació següents:
- Muntades superficialment
- Muntades en pericó de canalització soterrada
L'execució de la unitat d'obra inclou les operacions següents:
- Neteja de l'interior del tubs i de les unions
- Preparació de les unions amb els elements d'estanqueitat
- Connexió de la vàlvula als tubs
- Prova de servei
CONDICIONS GENERALS:
Els eixos de la vàlvula i de la canonada han de quedar alineats.
La maneta o volant de la vàlvula ha de ser accessible.
Les vàlvules s'han d'instal·lar situades de manera que es puguin realitzar tasques de manteniment de les diferents parts.
Tant el premsaestopes de la vàlvula com les connexions amb la canonada han de ser estanques a la pressió de treball.
S'ha de deixar connectada a la xarxa corresponent, en condicions de funcionament.
La pressió exercida pel premsaestopes sobre l'eix d'accionament no ha d'impedir la maniobra del volant amb la mà.
La posició ha de ser la reflectida a la DT o, en el seu defecte, la indicada per la DF.
Toleràncies d'instal·lació:
- Posició: ± 30 mm
MUNTADES SUPERFICIALMENT:
L'eix d'accionament ha de quedar horitzontal, o en qualsevol posició radial per sobre del pla horitzontal.
La distància entre la vàlvula i la paret ha de ser la necessària perque pugui girar el cos, un cop desmuntat l'eix d'accionament del sistema de tancament.
MUNTADES EN PERICÓ:
L'eix d'accionament ha de quedar vertical, amb el volant cap amunt, i ha de coincidir amb el centre del pericó.
La distància entre la vàlvula i el fons del pericó ha de ser la necessària perquè pugui girar el cos un cop desmuntat l'eix d'accionament del sistema de tancament.
La distància entre la vàlvula i el fons del pericó ha de ser la necessària perquè es puguin col·locar i treure tots els cargols de les brides.

2.- CONDICIONS DEL PROCÉS D'EXECUCIÓ

Abans de la instal·lació de la vàlvula s'ha de netejar l'interior dels tubs.
Abans de realitzar la unió entre els tubs i les vàlvules cal fer la comprovació que extrems estan ben acabats, nets, sense rebaves i amb els condicions correctes per realitzar la unió.
La descàrrega i manipulació de les vàlvules s'ha de fer de forma que no rebin cops.
Les connexions dels diferents elements s'han de realitzar seguint les indicacions del fabricant i amb les eines adequades per tal de no malmetre les diferents peces.
L'estanquitat de les unions s'ha de realitzar mitjançant els junts adequats.
La unió entre els tubs i vàlvules s'ha de fer garantint la no transmissió de càrregues, la impermeabilitat i l'adherència amb les parets.
Un cop acabada la instal·lació, s'ha de netejar interiorment fent-hi passar aigua perquè arrossegui les brosses i els gasos destil·lats produïts pel lubricant o per l'adhesiu i el netejador. No s'ha de fer servir en aquesta operació cap tipus de dissolvent.
En el cas que la canonada sigui per abastament d'aigua, cal fer un tractament de depuració bacteriològic després de rentar-la.

3.- UNITAT I CRITERI D'AMIDAMENT

Unitat de quantitat instal·lada, mesurada segons les especificacions de la DT.

4.- NORMATIVA DE COMPLIMENT OBLIGATORI

La normativa ha de ser l'específica a l'ús a què es destini.

FN - VÀLVULES, FILTRES, BOMBES I GRUPS DE PRESSIÓ

FN22 - VÀLVULES DE SOLETA

Plec de condicions
1.- DEFINICIÓ I CONDICIONS DE LES PARTIDES D'OBRA EXECUTADES

Vàlvules de soleta manuals embridades, muntades.
S'han considerat els tipus de col·locació següents:
- Muntades superficialment
- Muntades en pericó de canalització soterrada
L'execució de la unitat d'obra inclou les operacions següents:
- Neteja de l'interior dels tubs
- Connexió de la vàlvula a la xarxa
- Prova d'estanquitat
CONDICIONS GENERALS:
El volant de la vàlvula ha de ser accessible.
Els eixos de la vàlvula i de la canonada han de quedar alineats.
Tant el premsaestopes de la vàlvula com les connexions amb la canonada han de ser estanques a la pressió de treball.

S'ha de deixar connectada a la xarxa corresponent, en condicions de funcionament.
La pressió exercida pel premsaestopes sobre l'eix d'accionament no ha d'impedir la maniobra del volant amb la mà.
La posició ha de ser la reflectida a la DT o, en el seu defecte, la indicada per la DF.
Toleràncies d'instal·lació:
- Posició: ± 30 mm
MUNTADES SUPERFICIALMENT:
L'eix d'accionament ha de quedar horitzontal, o en qualsevol posició radial per sobre del pla horitzontal.
La distància entre la vàlvula i la paret ha de ser la necessària perque pugui girar el cos, un cop desmuntat l'eix d'accionament del sistema de tancament.
MUNTADES EN PERICÓ:
L'eix d'accionament ha de quedar vertical, amb el volant cap amunt, i ha de coincidir amb el centre del pericó.
La distància entre la vàlvula i el fons del pericó ha de ser la necessària perquè es puguin col·locar i treure tots els cargols de les brides.

2.- CONDICIONS DEL PROCÉS D'EXECUCIÓ

L'estanquitat de les unions s'ha de realitzar mitjançant els junts adequats.
Abans de la instal·lació de la vàlvula s'ha de netejar l'interior dels tubs.

3.- UNITAT I CRITERI D'AMIDAMENT

Unitat de quantitat instal·lada, mesurada segons les especificacions de la DT.

4.- NORMATIVA DE COMPLIMENT OBLIGATORI

La normativa ha de ser l'específica a l'ús a què es destini.

FQ - EQUIPAMENTS I MOBILIARI URBÀ

FQ21 - PAPERERES

Plec de condicions
1.- DEFINICIÓ I CONDICIONS DE LES PARTIDES D'OBRA EXECUTADES

Papereres trabucables de planxa pintada ancorades amb dau de formigó.
Es consideren incloses dins d'aquesta unitat d'obra les operacions següents:
- Formigonament dels daus d'ancoratge
- Ancoratge de la paperera
CONDICIONS GENERALS:
Els daus d'ancoratge de formigó no han de quedar visibles.
Un cop col·locada la paperera no ha de tenir deformacions, cops ni d'altres defectes visibles.
Alçària de la paperera: 80 cm
Ancoratge del braç de suport: >= 15 cm
Dimensions dels daus: >= 30 x 30 x 30 cm
Toleràncies d'execució:
- Alçària: ± 20 mm
- Verticalitat: ± 10 mm

2.- CONDICIONS DEL PROCÉS D'EXECUCIÓ

El formigonament dels daus d'ancoratge s'ha de fer a una temperatura entre 5°C i 40°C, sense pluja.
No s'ha d'utilitzar fins 48 h després de la seva col·locació.

3.- UNITAT I CRITERI D'AMIDAMENT

Unitat mesurada segons les especificacions de la DT.

4.- NORMATIVA DE COMPLIMENT OBLIGATORI

No hi ha normativa de compliment obligatori.

5.- CONDICIONS DE CONTROL D'EXECUCIÓ I DE L'OBRA ACABADA

CONTROL D'EXECUCIÓ. OPERACIONS DE CONTROL:
Els punts de control més destacables són els següents:
- Inspecció visual del material abans de la seva col·locació, rebutjant les peces malmeses
- Replanteig de la ubicació.
- Comprovació del correcte anivellament, segons criteri de la DF.
CONTROL DE L'OBRA ACABADA. OPERACIONS DE CONTROL:
Els punts de control més destacables són els següents:
- Inspecció visual dels elements col·locats.
CRITERIS DE PRESA DE MOSTRES:
Els controls s'han de realitzar segons les instruccions de la DF.
INTERPRETACIÓ DE RESULTATS I ACTUACIONS EN CAS D'INCOMPLIMENT:
Correcció per part del contractista de les irregularitats observades.

FQ - EQUIPAMENTS I MOBILIARI URBÀ

FQ31 - FONTS

Plec de condicions
1.- DEFINICIÓ I CONDICIONS DE LES PARTIDES D'OBRA EXECUTADES

Instal·lació de font exterior metàl·lica, amb aixeta temporitzada i reixeta de desguàs, col·locada ancorada a dau de formigó.
Es consideren incloses dins d'aquesta unitat d'obra les operacions següents:
- Formigonament del dau d'ancoratge
- Neteja de l'interior dels conductes de connexió
- Replanteig de la posició de l'element i accessoris
- Ancoratge de la font
- Col·locació dels junts corresponents de l'aparell
- Connexió a la xarxa de subministrament i distribució d'aigua
- Fixació de l'aparell
- Fixació de la reixeta
- Prova de servei
CONDICIONS GENERALS:
La posició ha de ser la reflectida a la DT o, en el seu defecte, la indicada per la DF.
Ha de quedar anivellada.
Ha de quedar ben fixada al seu suport.
S'ha de garantir l'estanquitat de les connexions amb el tub d'alimentació.
L'aparell ha de quedar recolzat sobre el suport amb dispositius intermedis per a la seva fixació.
Cal que quedi suficientment separat dels paraments que l'envolten, de manera que es pugui instal·lar i manipular.
Les connexions amb els diferents tubs no han de tenir fuites, han de ser enroscades i amb junt de material elàstic.
Ha d'estar feta la prova d'instal·lació.
Un cop col·locada la font no ha de tenir deformacions, cops ni d'altres defectes visibles.
Toleràncies d'instal·lació:
- Aplomat (posició vertical): ± 5 mm
- Horitzontalitat (posició horitzontal): ± 5 mm

2.- CONDICIONS DEL PROCÉS D'EXECUCIÓ

El formigonament dels daus d'ancoratge s'ha de fer a una temperatura entre 5°C i 40°C, sense pluja.
No s'han de col·locar junts de material endurible a les rosques.
Les unions roscades s'han de preparar amb estopa, pasta o cintes d'estanquitat.
L'enroscada, en el seu cas, s'ha de fer sense forçar ni malmetre la rosca.
L'estanquitat de les unions s'ha de realitzar mitjançant els junts adequats.
Abans de la instal·lació de la font s'ha de netejar l'interior dels tubs.
La llargària dels conductes de connexió han de ser suficient com per fer possible el roscat de les unions.
El muntatge s'ha de realitzar seguint les instruccions del fabricant.
No s'ha d'utilitzar fins 48 h després de la seva col·locació.

3.- UNITAT I CRITERI D'AMIDAMENT

Unitat de quantitat instal·lada, mesurada segons les especificacions de la DT.

4.- NORMATIVA DE COMPLIMENT OBLIGATORI

No hi ha normativa de compliment obligatori.

5.- CONDICIONS DE CONTROL D'EXECUCIÓ I DE L'OBRA ACABADA

CONTROL D'EXECUCIÓ. OPERACIONS DE CONTROL:
Els punts de control més destacables són els següents:
- Inspecció visual del material abans de la seva col·locació, rebutjant les peces malmeses
- Replanteig de la ubicació.
- Comprovació del correcte anivellament, segons criteri de la DF.
CONTROL DE L'OBRA ACABADA. OPERACIONS DE CONTROL:
Els punts de control més destacables són els següents:
- Inspecció visual dels elements col·locats.
CRITERIS DE PRESA DE MOSTRES:
Els controls s'han de realitzar segons les instruccions de la DF.
INTERPRETACIÓ DE RESULTATS I ACTUACIONS EN CAS D'INCOMPLIMENT:
Correcció per part del contractista de les irregularitats observades.

FQ - EQUIPAMENTS I MOBILIARI URBÀ

FQ42 - PILONES METÀL·LIQUES

Plec de condicions
1.- DEFINICIÓ I CONDICIONS DE LES PARTIDES D'OBRA EXECUTADES

Fites o pilones de delimitació ancorades al terra amb morter de ciment.
S'han considerat els tipus següents:
- Fita metàl·lica formada per tub d'acer.
- Fita de fosa
- Pilona esfèrica de formigó
- Pilona troncocònica de formigó
- Pilona de formigó amb forma especial
L'execució de la unitat d'obra inclou les operacions següents:
- Replanteig
- Preparació del forat o encofrat del dau
- Col·locació de l'element o del seu suport en el seu cas i apuntalament
- Amorterat o formigonat del dau
- Retirada de l'apuntalament provisional
CONDICIONS GENERALS:
L'element ha de restar aplomat, a la posició indicada a la DT.

Ha de sobresortir de la cota de paviment acabat, l'alçada especificada la DT o la que li sigui pròpia segons el seu disseny.
L'ancoratge de l'element ha de ser suficient per resistir una empenta d'1 kN aplicats al centre de gravetat del mateix.
Les perforacions de l'element han de restar a la posició correcta.
L'element restarà col·locat sense cap tipus de defecte de fabricació o dany produït durant el procés de l'obra (bonys, ratlladures, cops, etc.)
Toleràncies d'execució:
- Replanteig: ± 3 cm
- Alçària: + 2 cm
- Verticalitat: ± 1°

2.- CONDICIONS DEL PROCÉS D'EXECUCIÓ

Abans de col·locar els suports s'ha de fer un replanteig del conjunt que ha d'aprovar la DF.
La màquina perforadora o taladradora, en el seu cas, no ha de produir danys ni deformacions a la base de suport o al paviment.
El forat on es col·loqui l'element ha d'estar humitejat i net de pols o altres objectes que es puguin haver caigut dintre.
Una vegada col·locat l'element, no es pot rectificar la seva posició si no és traient-lo i tornant a repetir el procés.
No es pot treballar amb pluja, ni amb temperatures inferiors a 5°C.
El formigó o el morter, s'ha de col·locar abans que comenci el seu adormiment.
L'element s'apuntalarà durant 24 h per evitar moviments i així quedi garantida la posició desitjada.
Els elements col·locats es senyalitzaran de manera que sigui visible la seva recent posada a l'obra.

3.- UNITAT I CRITERI D'AMIDAMENT

Unitat de quantitat realment col·locada a l'obra.

4.- NORMATIVA DE COMPLIMENT OBLIGATORI

No hi ha normativa de compliment obligatori.

5.- CONDICIONS DE CONTROL D'EXECUCIÓ I DE L'OBRA ACABADA

CONTROL D'EXECUCIÓ. OPERACIONS DE CONTROL:
Els punts de control més destacables són els següents:
- Inspecció visual del material abans de la seva col·locació, rebutjant les peces malmeses
- Replanteig de la ubicació.
- Comprovació del correcte anivellament, segons criteri de la DF.
CONTROL DE L'OBRA ACABADA. OPERACIONS DE CONTROL:
Els punts de control més destacables són els següents:
- Inspecció visual dels elements col·locats.
CRITERIS DE PRESA DE MOSTRES:
Els controls s'han de realitzar segons les instruccions de la DF.
INTERPRETACIÓ DE RESULTATS I ACTUACIONS EN CAS D'INCOMPLIMENT:
Correcció per part del contractista de les irregularitats observades.

FQ - EQUIPAMENTS I MOBILIARI URBÀ

FQAM - APARELLS D'ENTRENAMENT I JOCS PER A INFANTS PER A EXTERIOR

Plec de condicions
1.- DEFINICIÓ I CONDICIONS DE LES PARTIDES D'OBRA EXECUTADES

Jocs per a infants amb estructura de diferents materials (acer, fusta hidrofugada, fusta laminada, fibra de vidre, etc.) col·locats en la seva posició definitiva.
S'han considerat els tipus següents:
- Ponts de mico
- Jocs amb molles
- Tobogans
- Gronxadors
- Piràmides de corda
- Jocs amb estructura composta

S'han considerat els tipus de col·locació següents:
- Fixats amb daus de formigó fets in situ
- Fixats amb daus de formigó prefabricat
- Fixats amb plataforma d'acer galvanitzat per a soterrar
- Fixats amb fixacions mecàniques
- Clavats al terra

L'execució de la unitat d'obra inclou les operacions següents:
- Replanteig
- Preparació del forat, en el seu cas
- Formigonament del dau d'ancoratge, en el seu cas
- Fixació de l'element

CONDICIONS GENERALS:
El conjunt col·locat ha de ser estable.
El joc ha de quedar horitzontal independentment del pendent del terreny.
Un cop col·locat el joc no ha de tenir deformacions, cops o d'altres defectes visibles.
No ha de tenir sortints o irregularitats que puguin produir danys als usuaris.
Totes les unions entre els diferents elements que formen el conjunt, han de quedar protegides de la intempèrie i no han de ser fàcilment manipulables.
Els elements auxiliars d'unió han de ser resistents a la corrossió.
Tots els forats i les parts rebaixades, han de portar tapes cobertores de material plàstic.
Toleràncies d'execució:
- Alçària: ± 20 mm
- Horitzontalitat: ± 10 mm

FIXATS AMB DAUS DE FORMIGÓ:
Els daus d'ancoratge de formigó no han de quedar visibles.
Fondària de la cara superior dels daus: >= 10 cm

2.- CONDICIONS DEL PROCÉS D'EXECUCIÓ

FIXATS AMB DAUS DE FORMIGÓ FETS IN SITU:
El formigonament dels daus d'ancoratge s'ha de fer a una temperatura entre 5°C i 40°C, sense pluja.
No s'ha d'utilitzar fins 48 h després de la seva col·locació.

3.- UNITAT I CRITERI D'AMIDAMENT

Unitat mesurada segons les especificacions de la DT.

4.- NORMATIVA DE COMPLIMENT OBLIGATORI

* UNE-EN 1176-1:1999 Equipamiento de las áreas de juego. Parte 1: Requisitos generales de seguridad y métodos de ensayo.

FQ - EQUIPAMENTS I MOBILIARI URBÀ

FQC0 - COL·LOCACIÓ SENSE SUBMINISTRAMENT

Plec de condicions
1.- DEFINICIÓ I CONDICIONS DE LES PARTIDES D'OBRA EXECUTADES

Papereres de peu i murals.
S'han considerat els tipus següents:
- Papereres amb suport ancorat a un dau de formigó.
- Papereres collades al parament.
- Papereres collades al terra.

L'execució de la unitat d'obra inclou les operacions següents:
Papereres amb suport ancorat a un dau de formigó:
- Formigonament del dau d'ancoratge
- Ancoratge del suport de la paparera
- Montatge de la paperera

Papereres collades a paraments:
- Fixació dels elements de suport
- Fixació de la paperera als suports

Papereres collades al terra:
- Fixació dels elements de suport
- Fixació de la paperera als suports

CONDICIONS GENERALS:
Un cop col·locada la paperera no ha de tenir deformacions, cops o d'altres defectes visibles.
Toleràncies d'execució:
- Alçària: ± 20 mm
- Verticalitat: ± 10 mm

PAPERERES AMB SUPORT ANCORAT A DAU DE FORMIGÓ:
El dau d'ancoratge de formigó no ha de quedar visible.
Ancoratge del tub de suport: >= 15 cm
PAPERERES COLLADES A PARAMENTS:
Els elements posteriors de fixació han de quedar col·locats dins de les anelles de suport, fixades a la paret.
Platines de fixació: 25 x 4 mm
PAPERERES COLLADES AL TERRA:
Els elements de fixació han de quedar col·locats dins de les anelles de suport, fixades al terra.

2.- CONDICIONS DEL PROCÉS D'EXECUCIÓ

PAPERERES ANCORADES A DAU DE FORMIGÓ:
El formigonament del dau d'ancoratge s'ha de fer a una temperatura entre 5°C i 40°C, sense pluja.
No s'ha d'utilitzar fins 48 h després de la seva col·locació.
PAPERERES COLLADES A PARAMENTS O AL TERRA:
La temperatura per a realitzar l'ancoratge de les anelles al suport ha d'estar entre 5°C i 40°C.

3.- UNITAT I CRITERI D'AMIDAMENT

Unitat mesurada segons les especificacions de la DT.

4.- NORMATIVA DE COMPLIMENT OBLIGATORI

No hi ha normativa de compliment obligatori.

5.- CONDICIONS DE CONTROL D'EXECUCIÓ I DE L'OBRA ACABADA

CONTROL D'EXECUCIÓ. OPERACIONS DE CONTROL:
Els punts de control més destacables són els següents:
- Inspecció visual del material abans de la seva col·locació, rebutjant les peces malmeses
- Replanteig de la ubicació.
- Comprovació del correcte anivellament, segons criteri de la DF.

CONTROL DE L'OBRA ACABADA. OPERACIONS DE CONTROL:
Els punts de control més destacables són els següents:
- Inspecció visual dels elements col·locats.

CRITERIS DE PRESA DE MOSTRES:
Els controls s'han de realitzar segons les instruccions de la DF.
INTERPRETACIÓ DE RESULTATS I ACTUACIONS EN CAS D'INCOMPLIMENT:
Correcció per part del contractista de les irregularitats observades.

FR - JARDINERIA

FR3 - CONDICIONAMENT QUÍMIC I BIOLÒGIC DEL SÒL I ACABATS SUPERFICIALS

FR3A - CONDICIONAMENT QUÍMIC I BIOLÒGIC DEL SÒL I ACABATS SUPERFICIALS

0.- ELEMENTOS QUE CONTEMPLA EL PLIEGO

FR3AC010.

Plec de condicions
1.- DEFINICIÓ I CONDICIONS DE LES PARTIDES D'OBRA EXECUTADES

Conjunt d'operacions per al condicionament del sòl amb adobs minerals.
S'han considerat els tipus següents:
- Adobs sòlids de fons d'alliberament ràpid
- Adobs sòlids de fons d'alliberament lent
- Adobs d'alliberament lent o molt lent a base de polímers orgànics hidroabsorbents, fertilitzants, oligoelements, estimulants del creixement i roca volcànica
L'execució de la unitat d'obra inclou les operacions següents:
- Aportació i estesa d'adob amb mitjans mecànics o amb mitjans manuals segons indiqui la unitat d'obra
CONDICIONS GENERALS:
La formulació del adob ha serà la que determini la DF en funció de les característiques del terreny, el tipus de plantacions i l'època de realització de les feines.
L'aportació i l'estesa han de ser uniformes sobre la totalitat de la superfície i amb la proporció indicades a la DT.

2.- CONDICIONS DEL PROCÉS D'EXECUCIÓ

Abans d'estendre l'adob la DF ha de donar la seva aprovació.
La DF, en cada cas, ha de triar la forma d'aplicació més correcte per tal d'evitar el deteriorament del producte aplicat.
L'adob sòlid de fons s'ha d'aportar directament al sòl, abans o a la vegada que les feines de condicionament físic del terreny.
L'aplicació de l'adob s'ha de fer amb el terra lleugerament humit.
S'ha de fer el repartiment amb passades creuades i de forma uniforme a tota la superfície.
Després d'haver adobat el terreny s'ha de llaurar el terreny i s'ha de regar. Aquestes operacions no estan incloses a la unitat d'obra.

3.- UNITAT I CRITERI D'AMIDAMENT

m2 de superfície amidada segons les especificacions de la DT.
La unitat d'obra no inclou les feines de llaurat ni reg necessàries.

4.- NORMATIVA DE COMPLIMENT OBLIGATORI

No hi ha normativa de compliment obligatori.

FR - JARDINERIA

FR3 - CONDICIONAMENT QUÍMIC I BIOLÒGIC DEL SÒL I ACABATS SUPERFICIALS

Plec de Ciondicions Particulars

FR3P - APORTACIÓ DE TERRES I SUBSTRATS PER A JARDINERIA

0.- ELEMENTOS QUE CONTEMPLA EL PLIEGO

FR3P22N1.

1.- DEFINICIÓ I CONDICIONS DE LES PARTIDES D'OBRA EXECUTADES

Aportació i estesa de materials per al condicionament del terreny.
S'han considerat els materials següents:
- Terra vegetal
- Escorça de pi
- Torba rossa
- Sorra
- Grava de pedrera
- Grava de riu
- Grava volcànica
L'execució de la unitat d'obra inclou les operacions següents:
- Aportació del material corrector
- Incorporació al terreny del material corrector
CONDICIONS GENERALS:
El material aportat ha de formar una barreja uniforme amb els altres components i amb el substrat existent, si és el cas.
El sauló, la grava o la sorra aportats, no han de tenir impureses ni matèria orgànica.
La terra, l'escorça de pi o la torba aportats, no han de tenir elements estranys ni llavors de males herbes.
Quan la superfície final acabada és poc drenant, ha de tenir els pendents necessaris per a evacuar l'aigua superficial.
Toleràncies d'execució:
- Anivellament: ± 3 cm

2.- CONDICIONS DEL PROCÉS D'EXECUCIÓ

L'aportació s'ha de fer en capes de gruix uniforme i paral·leles a l'esplanada, sense produir danys a les plantacions existents.
L'estesa s'ha de fer abans o a la vegada que les feines d'acondicionament del terreny.
Quan la superfície final és drenant, s'ha de comprovar que la base té els pendents suficients per a l'evacuació de l'aigua superficial.

3.- UNITAT I CRITERIS D'AMIDAMENT

m3 de volum amidat segons les especificacions de la DT.

4.- NORMATIVA DE COMPLIMENT OBLIGATORI

No hi ha normativa de compliment obligatori.

5.- CONDICIONS DE CONTROL D'EXECUCIÓ I DE L'OBRA ACABADA

OPERACIONS DE CONTROL EN TERRA VEGETAL:
- Inspecció visual del procés, amb atenció especial a la uniformitat de la barreja i de la seva estesa.
- Comprovació del gruix d'estesa i condicions d'anivellament.
CRITERIS DE PRESA DE MOSTRES EN TERRA VEGETAL:
Es seguiran els criteris que en cada cas, indiqui la DF.
INTERPRETACIÓ DE RESULTATS I ACTUACIONS EN CAS D'INCOMPLIMENT EN TERRA VEGETAL:
Correcció de les irregularitats observades a càrrec del contractista.

FR - JARDINERIA

FR4 - SUBMINISTRAMENT D'ARBRES I DE PLANTES

FR41 - SUBMINISTRAMENT D'ARBRES PLANIFOLIS (ACACIA A CATALPA)

0.- ELEMENTOS QUE CONTEMPLA EL PLIEGO

FR41123C.

Plec de condicions
1.- DEFINICIÓ I CONDICIONS DE LES PARTIDES D'OBRA EXECUTADES

Subministrament d'espècies vegetals dins de l'obra fins al punt de plantació.
S'han considerat els tipus següents:
- Arbres planifolis
- Coníferes i resinoses
- Palmeres i palmiformes
- Arbusts
- Plantes de petit port
S'han considerat les formes de subministrament següents:
- En contenidor
- Amb pa de terra
- Amb l'arrel nua
- En safates
L'execució de la unitat d'obra inclou les operacions següents:
- Emmagatzematge i plantació provisional, en el seu cas
- Totes les feines necessàries per a que l'espècie vegetal arribi al punt de plantació definitiu en bones condicions
- Transport de l'espècie vegetal dins de l'obra fins al punt de plantació definitiu
CONDICIONS GENERALS:
L'espècie vegetal ha de complir les especificacions fixades al seu plec de condicions referides al cultiu, estat fitosanitari, aspecte i presentació.
Les seves característiques no han de quedar alterades pel seu transport i la seva manipulació.
Aquestes operacions s'han de fer seguint les indicacions de la norma NTJ 07Z, en funció de cada espècie i tipus de presentació.
S'ha d'evitar l'acció directa del vent i del sol sobre la part aèria.

2.- CONDICIONS DEL PROCÉS D'EXECUCIÓ

Les plantes han d'emmagatzemar-se al viver de l'obra segons el tipus, varietat i dimensions, de tal manera que possibiliti un control i verificació continuats de les existències.
Quan el subministrament és en contenidor, amb l'arrel nua o amb pa de terra i no es pot plantar immediatament, s'ha de disposar d'un lloc d'aclimatació controlat per la DF S'ha d'habilitar una rasa on s'ha d'introduir la part radical, cobrint-la amb palla, sauló o algun material porós que s'ha d'humitejar degudament. Alhora s'ha de disposar de proteccions per al vent fort i el sol directe.
Quan el subministrament és en safates o en bulbs i no es pot plantar immediatament, s'ha de disposar d'un lloc d'aclimatació controlat per la DF.
En el transport s'ha d'evitar l'acció directa de l'aire i del sol sobre la part aèria si la planta manté fulles, i sobre la part radical si es tracta de plantes amb arrel nua o amb pa de terra i aquest no té protecció.

3.- UNITAT I CRITERI D'AMIDAMENT

Unitat mesurada segons les especificacions de la DT.

4.- NORMATIVA DE COMPLIMENT OBLIGATORI

NORMATIVA GENERAL:
* NTJ 07A:2007 Normes Tecnològiques de Jardineria i Paisatgisme. Subministrament del material vegetal. Qualitat general del material vegetal.
ARBRES DE FULLA CADUCA:
* NTJ 07D:1996 Normes Tecnològiques de Jardineria i Paisatgisme. Subministrament del material vegetal. Arbres de fulla caduca.
ARBRES DE FULLA PERSISTENT:
* NTJ 07E:1997 Normes Tecnològiques de Jardineria i Paisatgisme. Subministrament del material vegetal. Arbres de fulla perenne.
ARBUSTS:
* NTJ 07F:1998 Normes Tecnològiques de Jardineria i Paisatgisme. Subministrament del material vegetal. Arbusts.
ENFILADISSES:
* NTJ 07I:1995 Normes Tecnològiques de Jardineria i Paisatgisme. Subministrament del material vegetal. Enfiladisses.
CONÍFERES I RESINOSES:
* NTJ 07C:1995 Normes Tecnològiques de Jardineria i Paisatgisme. Subministrament del material vegetal. Coníferes i resinoses.
PALMERES:
* NTJ 07P:1997 Normes Tecnològiques de Jardineria i Paisatgisme. Subministrament del material vegetal. Palmeres.

5.- CONDICIONS DE CONTROL D'EXECUCIÓ I DE L'OBRA ACABADA

CONTROL D'EXECUCIÓ. OPERACIONS DE CONTROL:
Els punts de control més destacables són els següents:
- Inspecció visual, de les espècies vegetals abans de la seva plantació.
- Comprovació de la ubicació i condicions del substrat.
CONTROL DE L'OBRA ACABADA. OPERACIONS DE CONTROL:
Els punts de control més destacables són els següents:
Inspecció visual de la unitat acabada.
CRITERIS DE PRESA DE MOSTRES:
Els controls s'han de realitzar segons les instruccions de la DF.
INTERPRETACIÓ DE RESULTATS I ACTUACIONS EN CAS D'INCOMPLIMENT:
Correcció per part del contractista de les irregularitats observades.

FR - JARDINERIA

FR4 - SUBMINISTRAMENT D'ARBRES I DE PLANTES

FR43 - SUBMINISTRAMENT D'ARBRES PLANIFOLIS (FAGUS A LIRIODENDRUM)

Plec de condicions
1.- DEFINICIÓ I CONDICIONS DE LES PARTIDES D'OBRA EXECUTADES

Subministrament d'espècies vegetals dins de l'obra fins al punt de plantació.
S'han considerat els tipus següents:
- Arbres planifolis
- Coníferes i resinoses
- Palmeres i palmiformes
- Arbusts
- Plantes de petit port
S'han considerat les formes de subministrament següents:
- En contenidor
- Amb pa de terra
- Amb l'arrel nua
- En safates
L'execució de la unitat d'obra inclou les operacions següents:
- Emmagatzematge i plantació provisional, en el seu cas
- Totes les feines necessàries per a que l'espècie vegetal arribi al punt de plantació definitiu en bones condicions
- Transport de l'espècie vegetal dins de l'obra fins al punt de plantació definitiu
CONDICIONS GENERALS:
L'espècie vegetal ha de complir les especificacions fixades al seu plec de condicions referides al cultiu, estat fitosanitari, aspecte i presentació.
Les seves característiques no han de quedar alterades pel seu transport i la seva manipulació.
Aquestes operacions s'han de fer seguint les indicacions de la norma NTJ 07Z, en funció de cada espècie i tipus de presentació.
S'ha d'evitar l'acció directa del vent i del sol sobre la part aèria.

2.- CONDICIONS DEL PROCÉS D'EXECUCIÓ

Les plantes han d'emmagatzemar-se al viver de l'obra segons el tipus, varietat i dimensions, de tal manera que possibiliti un control i verificació continuats de les existències.
Quan el subministrament és en contenidor, amb l'arrel nua o amb pa de terra i no es pot plantar immediatament, s'ha de disposar d'un lloc d'aclimatació controlat per la DF S'ha d'habilitar una rasa on s'ha d'introduir la part radical, cobrint-la amb palla, sauló o algun material porós que s'ha d'humitejar degudament. Alhora s'ha de disposar de proteccions per al vent fort i el sol directe.
Quan el subministrament és en safates o en bulbs i no es pot plantar immediatament, s'ha de disposar d'un lloc d'aclimatació controlat per la DF.
En el transport s'ha d'evitar l'acció directa de l'aire i del sol sobre la part aèria si la planta manté fulles, i sobre la part radical si es tracta de plantes amb arrel nua o amb pa de terra i aquest no té protecció.

3.- UNITAT I CRITERI D'AMIDAMENT

Unitat mesurada segons les especificacions de la DT.

4.- NORMATIVA DE COMPLIMENT OBLIGATORI

NORMATIVA GENERAL:
* NTJ 07A:2007 Normes Tecnològiques de Jardineria i Paisatgisme. Subministrament del material vegetal. Qualitat general del material vegetal.
ARBRES DE FULLA CADUCA:
* NTJ 07D:1996 Normes Tecnològiques de Jardineria i Paisatgisme. Subministrament del material vegetal. Arbres de fulla caduca.
ARBRES DE FULLA PERSISTENT:
* NTJ 07E:1997 Normes Tecnològiques de Jardineria i Paisatgisme. Subministrament del material vegetal. Arbres de fulla perenne.
ARBUSTS:
* NTJ 07F:1998 Normes Tecnològiques de Jardineria i Paisatgisme. Subministrament del material vegetal. Arbusts.
ENFILADISSES:
* NTJ 07I:1995 Normes Tecnològiques de Jardineria i Paisatgisme. Subministrament del material vegetal. Enfiladisses.
CONÍFERES I RESINOSES:
* NTJ 07C:1995 Normes Tecnològiques de Jardineria i Paisatgisme. Subministrament del material vegetal. Coníferes i resinoses.
PALMERES:
* NTJ 07P:1997 Normes Tecnològiques de Jardineria i Paisatgisme. Subministrament del material vegetal. Palmeres.

5.- CONDICIONS DE CONTROL D'EXECUCIÓ I DE L'OBRA ACABADA

CONTROL D'EXECUCIÓ. OPERACIONS DE CONTROL:
Els punts de control més destacables són els següents:
- Inspecció visual, de les espècies vegetals abans de la seva plantació.
- Comprovació de la ubicació i condicions del substrat.
CONTROL DE L'OBRA ACABADA. OPERACIONS DE CONTROL:
Els punts de control més destacables són els següents:
Inspecció visual de la unitat acabada.
CRITERIS DE PRESA DE MOSTRES:
Els controls s'han de realitzar segons les instruccions de la DF.
INTERPRETACIÓ DE RESULTATS I ACTUACIONS EN CAS D'INCOMPLIMENT:
Correcció per part del contractista de les irregularitats observades.

FR - JARDINERIA

Plec de Ciondicions Particulars

FR4 - SUBMINISTRAMENT D'ARBRES I DE PLANTES

FR44 - SUBMINISTRAMENT D'ARBRES PLANIFOLIS (MACLURA A PYRUS)

Plec de condicions
1.- DEFINICIÓ I CONDICIONS DE LES PARTIDES D'OBRA EXECUTADES

Subministrament d'espècies vegetals dins de l'obra fins al punt de plantació.
S'han considerat els tipus següents:
- Arbres planifolis
- Coníferes i resinoses
- Palmeres i palmiformes
- Arbusts
- Plantes de petit port
S'han considerat les formes de subministrament següents:
- En contenidor
- Amb pa de terra
- Amb l'arrel nua
- En safates
L'execució de la unitat d'obra inclou les operacions següents:
- Emmagatzematge i plantació provisional, en el seu cas
- Totes les feines necessàries per a que l'espècie vegetal arribi al punt de plantació definitiu en bones condicions
- Transport de l'espècie vegetal dins de l'obra fins al punt de plantació definitiu
CONDICIONS GENERALS:
L'espècie vegetal ha de complir les especificacions fixades al seu plec de condicions referides al cultiu, estat fitosanitari, aspecte i presentació.
Les seves característiques no han de quedar alterades pel seu transport i la seva manipulació.
Aquestes operacions s'han de fer seguint les indicacions de la norma NTJ 07Z, en funció de cada espècie i tipus de presentació.
S'ha d'evitar l'acció directa del vent i del sol sobre la part aèria.

2.- CONDICIONS DEL PROCÉS D'EXECUCIÓ

Les plantes han d'emmagatzemar-se al viver de l'obra segons el tipus, varietat i dimensions, de tal manera que possibiliti un control i verificació continuats de les existències.
Quan el subministrament és en contenidor, amb l'arrel nua o amb pa de terra i no es pot plantar immediatament, s'ha de disposar d'un lloc d'aclimatació controlat per la DF S'ha d'habilitar una rasa on s'ha d'introduir la part radical, cobrint-la amb palla, sauló o algun material porós que s'ha d'humitejar degudament. Alhora s'ha de disposar de proteccions per al vent fort i el sol directe.
Quan el subministrament és en safates o en bulbs i no es pot plantar immediatament, s'ha de disposar d'un lloc d'aclimatació controlat per la DF.
En el transport s'ha d'evitar l'acció directa de l'aire i del sol sobre la part aèria si la planta manté fulles, i sobre la part radical si es tracta de plantes amb arrel nua o amb pa de terra i aquest no té protecció.

3.- UNITAT I CRITERI D'AMIDAMENT

Unitat mesurada segons les especificacions de la DT.

4.- NORMATIVA DE COMPLIMENT OBLIGATORI

NORMATIVA GENERAL:
* NTJ 07A:2007 Normes Tecnològiques de Jardineria i Paisatgisme. Subministrament del material vegetal. Qualitat general del material vegetal.
ARBRES DE FULLA CADUCA:
* NTJ 07D:1996 Normes Tecnològiques de Jardineria i Paisatgisme. Subministrament del material vegetal. Arbres de fulla caduca.
ARBRES DE FULLA PERSISTENT:
* NTJ 07E:1997 Normes Tecnològiques de Jardineria i Paisatgisme. Subministrament del material vegetal. Arbres de fulla perenne.
ARBUSTS:
* NTJ 07F:1998 Normes Tecnològiques de Jardineria i Paisatgisme. Subministrament del material vegetal. Arbusts.

ENFILADISSES:
* NTJ 07I:1995 Normes Tecnològiques de Jardineria i Paisatgisme. Subministrament del material vegetal. Enfiladisses.
CONÍFERES I RESINOSES:
* NTJ 07C:1995 Normes Tecnològiques de Jardineria i Paisatgisme. Subministrament del material vegetal. Coníferes i resinoses.
PALMERES:
* NTJ 07P:1997 Normes Tecnològiques de Jardineria i Paisatgisme. Subministrament del material vegetal. Palmeres.

5.- CONDICIONS DE CONTROL D'EXECUCIÓ I DE L'OBRA ACABADA

CONTROL D'EXECUCIÓ. OPERACIONS DE CONTROL:
Els punts de control més destacables són els següents:
- Inspecció visual, de les espècies vegetals abans de la seva plantació.
- Comprovació de la ubicació i condicions del substrat.
CONTROL DE L'OBRA ACABADA. OPERACIONS DE CONTROL:
Els punts de control més destacables són els següents:
Inspecció visual de la unitat acabada.
CRITERIS DE PRESA DE MOSTRES:
Els controls s'han de realitzar segons les instruccions de la DF.
INTERPRETACIÓ DE RESULTATS I ACTUACIONS EN CAS D'INCOMPLIMENT:
Correcció per part del contractista de les irregularitats observades.

FR - JARDINERIA

FR4 - SUBMINISTRAMENT D'ARBRES I DE PLANTES

FR45 - SUBMINISTRAMENT D'ARBRES PLANIFOLIS (QUERCUS A ZELKOVA)

Plec de condicions
1.- DEFINICIÓ I CONDICIONS DE LES PARTIDES D'OBRA EXECUTADES

Subministrament d'espècies vegetals dins de l'obra fins al punt de plantació.
S'han considerat els tipus següents:
- Arbres planifolis
- Coníferes i resinoses
- Palmeres i palmiformes
- Arbusts
- Plantes de petit port
S'han considerat les formes de subministrament següents:
- En contenidor
- Amb pa de terra
- Amb l'arrel nua
- En safates
L'execució de la unitat d'obra inclou les operacions següents:
- Emmagatzematge i plantació provisional, en el seu cas
- Totes les feines necessàries per a que l'espècie vegetal arribi al punt de plantació definitiu en bones condicions
- Transport de l'espècie vegetal dins de l'obra fins al punt de plantació definitiu
CONDICIONS GENERALS:
L'espècie vegetal ha de complir les especificacions fixades al seu plec de condicions referides al cultiu, estat fitosanitari, aspecte i presentació.
Les seves característiques no han de quedar alterades pel seu transport i la seva manipulació.
Aquestes operacions s'han de fer seguint les indicacions de la norma NTJ 07Z, en funció de cada espècie i tipus de presentació.
S'ha d'evitar l'acció directa del vent i del sol sobre la part aèria.

2.- CONDICIONS DEL PROCÉS D'EXECUCIÓ

Les plantes han d'emmagatzemar-se al viver de l'obra segons el tipus, varietat i dimensions, de tal manera que possibiliti un control i verificació continuats de les existències.
Quan el subministrament és en contenidor, amb l'arrel nua o amb pa de terra i no es pot plantar immediatament, s'ha de disposar d'un lloc d'aclimatació controlat per la DF S'ha d'habilitar una rasa on s'ha d'introduir la part radical, cobrint-la amb palla, sauló o algun material porós que s'ha d'humitejar degudament. Alhora s'ha de disposar de proteccions per al vent fort i el sol directe.
Quan el subministrament és en safates o en bulbs i no es pot plantar immediatament, s'ha de disposar d'un lloc d'aclimatació controlat per la DF.
En el transport s'ha d'evitar l'acció directa de l'aire i del sol sobre la part aèria si la planta manté fulles, i sobre la part radical si es tracta de plantes amb arrel nua o amb pa de terra i aquest no té protecció.

3.- UNITAT I CRITERI D'AMIDAMENT

Unitat mesurada segons les especificacions de la DT.

4.- NORMATIVA DE COMPLIMENT OBLIGATORI

NORMATIVA GENERAL:
* NTJ 07A:2007 Normes Tecnològiques de Jardineria i Paisatgisme. Subministrament del material vegetal. Qualitat general del material vegetal.
ARBRES DE FULLA CADUCA:
* NTJ 07D:1996 Normes Tecnològiques de Jardineria i Paisatgisme. Subministrament del material vegetal. Arbres de fulla caduca.
ARBRES DE FULLA PERSISTENT:
* NTJ 07E:1997 Normes Tecnològiques de Jardineria i Paisatgisme. Subministrament del material vegetal. Arbres de fulla perenne.
ARBUSTS:
* NTJ 07F:1998 Normes Tecnològiques de Jardineria i Paisatgisme. Subministrament del material vegetal. Arbusts.
ENFILADISSES:
* NTJ 07I:1995 Normes Tecnològiques de Jardineria i Paisatgisme. Subministrament del material vegetal. Enfiladisses.
CONÍFERES I RESINOSES:
* NTJ 07C:1995 Normes Tecnològiques de Jardineria i Paisatgisme. Subministrament del material vegetal. Coníferes i resinoses.
PALMERES:
* NTJ 07P:1997 Normes Tecnològiques de Jardineria i Paisatgisme. Subministrament del material vegetal. Palmeres.

5.- CONDICIONS DE CONTROL D'EXECUCIÓ I DE L'OBRA ACABADA

CONTROL D'EXECUCIÓ. OPERACIONS DE CONTROL:
Els punts de control més destacables són els següents:
- Inspecció visual, de les espècies vegetals abans de la seva plantació.
- Comprovació de la ubicació i condicions del substrat.
CONTROL DE L'OBRA ACABADA. OPERACIONS DE CONTROL:
Els punts de control més destacables són els següents:
Inspecció visual de la unitat acabada.
CRITERIS DE PRESA DE MOSTRES:
Els controls s'han de realitzar segons les instruccions de la DF.
INTERPRETACIÓ DE RESULTATS I ACTUACIONS EN CAS D'INCOMPLIMENT:
Correcció per part del contractista de les irregularitats observades.

FR - JARDINERIA

FR6 - PLANTACIONS I TRASPLANTAMENTS D'ARBRES I PLANTES

0.- ELEMENTOS QUE CONTEMPLA EL PLIEGO

FR612361.

1.- DEFINICIÓ I CONDICIONS DE LES PARTIDES D'OBRA EXECUTADES

Plantació d'espècies vegetals.
S'han considerat les espècies següents:
- Arbres planifolis
- Coníferes
- Palmàcies
- Arbusts i arbres de petit format
- Plantes enfiladisses
- Plantes de petit port

S'han considerat les formes de subministrament següents:
- Arbre:
  - Amb l'arrel nua
  - Amb pa de terra
  - En contenidor
- Arbust, arbre de petit format o planta enfiladissa
  - En contenidor
- Plantes de petit port:
  - En alvèol forestal
  - En test

L'execució de la unitat d'obra inclou les operacions següents:
- Arbre, arbust o planta enfiladissa:
  - Comprovació i preparació del terreny de plantació
  - Replanteig del clot o rasa de plantació
  - Extracció de les terres
  - Comprovació i preparació de l'espècie vegetal a plantar
  - Plantació de l'espècie vegetal
  - Reblert del clot de plantació
  - Primer reg
  - Càrrega de les terres sobrants sobre camió, en el seu cas
- Plantes de petit port:
  - Comprovació i preparació de la superfície a plantar
  - Comprovació i preparació de l'espècie vegetal a plantar
  - Plantació de l'espècie vegetal
  - Primer reg

ARBRES I ARBUSTS:
L'arbre o arbust ha de quedar al centre del clot de plantació.
Ha de quedar aplomat i a la posició prevista.
Ha d'estar plantat a la mateixa fondària que estava al viver.
Les palmeres i arbres joves han de quedar enfonsats de 10 a 25 cm respecte del seu nivell original, per afavorir l'arrelament.
Toleràncies d'execució:
- Replanteig (de la posició de l'exemplar): ± 10 cm

PLANTES:
Les plantes han de quedar a la situació i amb la densitat de plantació indicades a la DT.

2.- CONDICIONS DEL PROCÉS D'EXECUCIÓ

CONDICIONS GENERALS:
L'inici de la plantació exigeix l'aprovació prèvia per part de la DF.
La plantació s'ha de dur a terme en les èpoques de poca activitat fisiològica de l'espècie vegetal.
No s'ha de plantar quan es doni alguna de les següents condicions: temps de glaçades, pluges quantioses, nevades, vents forts, temperatures elevades o quan el sòl estigui glaçat o excessivament mullat.
Després de la plantació s'ha de realitzar un reg d'inundació fins que el sòl quedi a capacitat de camp.
L'operació de reg s'ha de fer a baixa pressió i sense produir descalçament de les terres ni pèrdua de sòl.
ARBRES I ARBUSTS:
Fondària mínima de sòl treballat:
- Arbres: 90 cm
- Arbusts: 60 cm

Fondària mínima de sòl remogut i fèrtil (un cop compactat):
- Arbres: 60 cm
- Arbusts: 40 cm

L'obertura del forat o, en el seu cas, la rasa de plantació s'ha d'haver fet amb la major antelació possible per afavorir la meteorització del sòl.
Les dimensions del clot de plantació han de ser suficients per tal de poder acomodar el pa de terra o el sistema radical sencer i el seu desenvolupament futur.
Dimensions mínimes del clot de plantació:
- Arbres:
  - Amplària: 2 x diàmetre del sistema radical o pa de terra
  - Fondària: fondària del sistema radical o pa de terra
- Arbusts:
  - Amplària: diàmetre arrels o pa de terra + 15 cm

Durant el període que està oberta, l'excavació ha de quedar protegida del pas de persones i vehicles.
El reblert del clot de plantació s'ha de fer en capes successives de menys de 30 cm, compactant-les amb mitjans manuals.
No han de quedar bosses d'aire entre les arrels i la terra.
No s'ha d'arrossegar l'exemplar, ni s'ha de girar una vegada assentat.
Quan l'excavació es realitza amb càrrega de les terres sobrants, s'ha de dur el 100% d'aquestes a un abocador autoritzat.
SUBMINISTRAMENT AMB L'ARREL NUA:
S'han de netejar les arrels quedant només les sanes i viables.
La planta s'ha de col·locar procurant que les arrels quedin en posició natural, sense que es dobleguin, especialment quan hi ha una arrel principal ben definida.
SUBMINISTRAMENT AMB PA DE TERRA:
La col·locació del pa de terra al forat de plantació s'ha de fer sense fer malbé l'estructura interna del mateix.
Quan és protegit amb malla metàl·lica i guix, una vegada dins del forat de plantació s'ha de trencar el guix i s'ha de tallar la malla metàl·lica amb cura, retirant tots aquests materials.
La planta s'ha de col·locar procurant que el pa de terra quedi ben assentat i en una posició estable.
SUBMINISTRAMENT EN CONTENIDOR:
S'ha d'extreure la planta del contenidor en el mateix moment de la plantació. S'ha de recuperar i emmagatzemar l'envàs, o bé s'ha d'introduir dins del forat de plantació i s'ha de procedir a trencar-lo i retirar-lo.
PLANTES:
Els treballs de condicionament del sòl s'han d'haver fet amb antelació suficient per facilitar l'aireig del sòl.
Fondària mínima de sòl treballat: 35 cm
Fondària mínima de sòl remogut i fèrtil: 10-15 cm
Quan el subministrament és en contenidor, els forats han de tenir, com a mínim, les mateixes dimensions d'aquest.
No han de quedar bosses d'aire sota de la base del bulb o del tubercle.
La profunditat de plantació ha de ser, com a regla general, el doble del diàmetre més gran.

3.- UNITAT I CRITERIS D'AMIDAMENT

Unitat mesurada segons les especificacions de la DT.

4.- NORMATIVA DE COMPLIMENT OBLIGATORI

NORMATIVA GENERAL:
* NTJ 08B:1993 Normes Tecnològiques de Jardineria i Paisatgisme. Implantació del material vegetal. Treballs de plantació.
ARBRES:
* NTJ 08C:2003 Normes Tecnològiques de Jardineria i Paisatgisme. Implantació del material vegetal. Tècniques de plantació d'arbres.

FR - JARDINERIA

FR6 - PLANTACIONS I TRASPLANTAMENTS D'ARBRES I PLANTES

FR61 - PLANTACIONS I TRASPLANTAMENTS D'ARBRES I PLANTES

0.- ELEMENTOS QUE CONTEMPLA EL PLIEGO

FR612361.

Plec de condicions
1.- DEFINICIÓ I CONDICIONS DE LES PARTIDES D'OBRA EXECUTADES

Plantació d'espècies vegetals.
S'han considerat les espècies següents:
- Arbres planifolis
S'han considerat les formes de subministrament següents:
- Arbre: - Amb l'arrel nua - Amb pa de terra - En contenidor
L'execució de la unitat d'obra inclou les operacions següents:
- Arbre, arbust o planta enfiladissa: - Comprovació i preparació del terreny de plantació - Replanteig del clot o rasa de plantació - Extracció de les terres - Comprovació i preparació de l'espècie vegetal a plantar - Plantació de l'espècie vegetal - Reblert del clot de plantació - Primer reg - Càrrega de les terres sobrants sobre camió, en el seu cas
ARBRES I ARBUSTS:
L'arbre o arbust ha de quedar al centre del clot de plantació.
Ha de quedar aplomat i a la posició prevista.
Ha d'estar plantat a la mateixa fondària que estava al viver.
Les palmeres i arbres joves han de quedar enfonsats de 10 a 25 cm respecte del seu nivell original, per afavorir l'arrelament.
Toleràncies d'execució:
- Replanteig (de la posició de l'exemplar): ± 10 cm

2.- CONDICIONS DEL PROCÉS D'EXECUCIÓ

CONDICIONS GENERALS:
L'inici de la plantació exigeix l'aprovació prèvia per part de la DF.
La plantació s'ha de dur a terme en les èpoques de poca activitat fisiològica de l'espècie vegetal.
No s'ha de plantar quan es doni alguna de les següents condicions: temps de glaçades, pluges quantioses, nevades, vents forts, temperatures elevades o quan el sòl estigui glaçat o excessivament mullat.
Després de la plantació s'ha de realitzar un reg d'inundació fins que el sòl quedi a capacitat de camp.
L'operació de reg s'ha de fer a baixa pressió i sense produir descalçament de les terres ni pèrdua de sòl.
ARBRES I ARBUSTS:
Fondària mínima de sòl treballat:
- Arbres: 90 cm
Fondària mínima de sòl remogut i fèrtil (un cop compactat):
- Arbres: 60 cm
L'obertura del forat o, en el seu cas, la rasa de plantació s'ha d'haver fet amb la major antelació possible per afavorir la meteorització del sòl.
Les dimensions del clot de plantació han de ser suficients per tal de poder acomodar el pa de terra o el sistema radical sencer i el seu desenvolupament futur.
Dimensions mínimes del clot de plantació:
- Arbres: - Amplària: 2 x diàmetre del sistema radical o pa de terra - Fondària: fondària del sistema radical o pa de terra
Durant el període que està oberta, l'excavació ha de quedar protegida del pas de persones i vehicles.
El reblert del clot de plantació s'ha de fer en capes successives de menys de 30 cm, compactant-les amb mitjans manuals.
No han de quedar bosses d'aire entre les arrels i la terra.
No s'ha d'arrossegar l'exemplar, ni s'ha de girar una vegada assentat.
Quan l'excavació es realitza amb càrrega de les terres sobrants, s'ha de dur el 100% d'aquestes a un abocador autoritzat.
SUBMINISTRAMENT AMB L'ARREL NUA:
S'han de netejar les arrels quedant només les sanes i viables.
La planta s'ha de col·locar procurant que les arrels quedin en posició natural, sense que es dobleguin, especialment quan hi ha una arrel principal ben definida.
SUBMINISTRAMENT AMB PA DE TERRA:
La col·locació del pa de terra al forat de plantació s'ha de fer sense fer malbé l'estructura interna del mateix.
Quan és protegit amb malla metàl·lica i guix, una vegada dins del forat de plantació s'ha de trencar el guix i s'ha de tallar la malla metàl·lica amb cura, retirant tots aquests materials.
La planta s'ha de col·locar procurant que el pa de terra quedi ben assentat i en una posició estable.
SUBMINISTRAMENT EN CONTENIDOR:
S'ha d'extreure la planta del contenidor en el mateix moment de la plantació. S'ha de recuperar i emmagatzemar l'envàs, o bé s'ha d'introduir dins del forat de plantació i s'ha de procedir a trencar-lo i retirar-lo.

3.- UNITAT I CRITERI D'AMIDAMENT

Unitat mesurada segons les especificacions de la DT.

4.- NORMATIVA DE COMPLIMENT OBLIGATORI

NORMATIVA GENERAL:
* NTJ 08B:1993 Normes Tecnològiques de Jardineria i Paisatgisme. Implantació del material vegetal. Treballs de plantació.
ARBRES:
* NTJ 08C:2003 Normes Tecnològiques de Jardineria i Paisatgisme. Implantació del material vegetal. Tècniques de plantació d'arbres.

FR - JARDINERIA

FR72 - HIDROSEMBRA

Plec de condicions
1.- DEFINICIÓ I CONDICIONS DE LES PARTIDES D'OBRA EXECUTADES

Implantació de gespa per diferents procediments.
S'han considerat els procediments següents:
- Hidrosembra
L'execució de la unitat d'obra inclou les operacions següents:
Hidrosembra:
- Comprovació i preparació de la superfície a hidrosembrar
- Barreja de les llavors, l'aigua, l'encoixinament, l'adob, el bioactivador i l'estabilitzador a la hidrosembradora
- Projecció de la barreja al terreny
- Protecció de la superfície sembrada
Hidrocobertura:
- Barreja de l'aigua, l'encoixinament i l'estabilitzador a la hidrosembradora
- Projecció de la barreja al terreny
- Protecció de la superfície sembrada
CONDICIONS GENERALS:
La barreja de llavors, els pans d'herba o els fragments de planta han de quedar distribuïts amb la màxima regularitat i uniformitat.
La superfície a implantar ha de tenir el nivell previst.
Tota la capa de terra superficial ha de tenir el mateix nivell de compactació.
HIDROSEMBRA:
Projecció a pressió sobre el terreny d'una barreja d'aigua, llavors, fixador, fertilitzant i encoixinament. Pot incloure coadjuvants biològics i additius.
La dosi de sembra de la barreja de llavors ha de ser de 10 a 35 g/m2, amb una quantitat recomanada de 2 a 5 llavors/cm2.
L'acabat superficial ha de ser suficientment rugós per a afavorir l'adherència dels materials projectats.

2.- CONDICIONS DEL PROCÉS D'EXECUCIÓ

CONDICIONS GENERALS:
No s'ha d'implantar mai en sòls glaçats, excessivament secs o excessivament molls, ni en condicions meteorològiques molt desfavorables. En especial s'han d'evitar els dies ventosos i els dies amb temperatures elevades.
Abans de començar a preparar el llit de sembra, s'han d'eliminar la vegetació espontània i les llavors de males herbes.
S'han d'eliminar les pedres, cossos estranys, arrels i residus presents als 20 cm superiors del sòl.
Cal retirar de la superfície les pedres i tota mena de deixalles, així com els materials de difícil descomposició de diàmetre superior a 2 cm.
En els treballs d'implantació d'àrees de gespa en talussos s'han de preveure les proteccions en matèries de seguretat i salut necessàries per desenvolupar aquests treballs amb seguretat i reduir al màxim els riscs.
HIDROSEMBRA:
A les zones de clima mediterrani s'ha de dur a terme a la fi de l'estiu-tardor o la fi de l'hivern-primavera i a les zones de clima subalpí a la fi de l'estiu.
Des del moment que s'afegeixin les llavors a la barreja d'hidrosembra fins al moment en que s'inicia l'operació de sembra no han de transcòrrer més de 20 minuts.
No s'ha de començar l'execució de la hidrosembra fins que no s'hagi aconseguit una barreja homogènia de tots els seus components.
S'ha d'executar des de la base del talús, de baix a dalt.
L'expulsió de la barreja s'ha de realitzar descrivint cercles o en zig-zag.
En cas que la quantitat d'encoixinament prevista sigui gran, 150-200 g/m2 o més, la hidrosembra s'ha de fer en dues fases.
La barreja s'ha d'hidrosembrar uniformement a tota la zona d'implantació.

3.- UNITAT I CRITERI D'AMIDAMENT

m2 de superfície amidada segons les especificacions de la DT.

4.- NORMATIVA DE COMPLIMENT OBLIGATORI

HIDROSEMBRA:
* NTJ 08H:1996 Normes Tecnològiques de Jardineria i Paisatgisme. Implantació del material vegetal. Hidrosembres.

5.- CONDICIONS DE CONTROL D'EXECUCIÓ I DE L'OBRA ACABADA

CONTROL D'EXECUCIÓ. OPERACIONS DE CONTROL EN LLAVORS PER A HIDROSEMBRES:
- Observació de la superfície sobre la que s'ha d'executar l'hidrosembra.
- Inspecció visual del procés, amb especial atenció a la uniformitat i intensitat del reg.
- Durant l'execució de la hidrosembra, amb una freqüències de dues sèries cada 10.000 m2, es determinarà el contingut de llavors, mulch i fertilitzant un cop executada la hidrosembra, mitjançant el pes de la matèria seca (a 105º C).
CRITERIS DE PRESA DE MOSTRES EN LLAVORS PER A HIDROSEMBRES:
Es seguiran els criteris que en cada cas, indiqui la DF.
INTERPRETACIÓ DE RESULTATS I ACTUACIONS EN CAS D'INCOMPLIMENT EN LLAVORS PER A HIDROSEMBRES:
Correcció de les irregularitats observades a càrrec del contractista.

FR - JARDINERIA

FRE - OPERACIONS EN PLANTES EXISTENTS

FRE6 - OPERACIONS EN PLANTES EXISTENTS

Plec de condicions
1.- DEFINICIÓ I CONDICIONS DE LES PARTIDES D'OBRA EXECUTADES

Poda d'espècies vegetals, amb recollida de brancatge i de restes de poda, neteja, càrrega i transport fins a abocador autoritzat o planta de compostatge i trituració.
S'han considerat les podes de les espècies següents:
- Arbres planifolis o coníferes
- Palmeres
S'han considerat els tipus de poda següents:
- Pinzament
- Poda de formació
- Poda de refaldat
- Poda de neteja o sanejament
- Poda de seguretat
- Poda d'aclarida
- Poda de reducció de capçada
L'execució de la unitat d'obra inclou les operacions següents:
- Senyalització i protecció de la superfície de terreny afectada per les operacions de poda
- Poda de l'espècie vegetal
- Protecció dels talls en cas necessari
- Recollida i càrrega sobre camió dels productes vegetals generats per les operacions de poda
- Transport a planta de compostatge dels residus
CONDICIONS GENERALS:
La poda s'ha de realitzar a l'alçària i amb la forma més adient al tipus d'espècie vegetal i la seva ubicació, d'acord amb les directrius de la DT o en el seu defecte de la DF.
El tall s'ha de realitzar en el lloc correcte per tal de possibilitar la millor resposta de la planta en quant al creixement i al tancament de la ferida.
Els talls han de ser nets sense produir esquinçaments.
PODA D'ARBRES PLANIFOLIS O CONÍFERES:
S'ha de podar el menor nombre possible de branques per tal de disminuir l'efecte negatiu provocat a l'arbre. Els talls han de ser molt petits i sempre llisos i nets.
L'orientació del tall ha de seguir l'arruga que hi ha entre la branca i el tronc i no l'ha d'afectar. No s'han de deixar monyons.
Les branques de diàmetre gran no s'han de podar, però si a criteri de la DF s'ha de fer, la poda ha de seguir la regla dels tres talls per tal d'evitar que l'escorça s'esquinci.
El tall ha de ser el més curt possible, per damunt i en sentit contrari al borró, i amb pendent per a evitar l'estancament de l'aigua.
S'ha de practicar el tipus de poda més adequat a l'arbre, en funció de si és jove o adult.
Poda d'arbres joves:
- Poda de formació del tronc o guia: s'han d'eliminar les branques codominants i les que competeixen amb la principal. S'ha de mantenir la tija dominant, que no ha de quedar tallada en cap cas.
- Poda de formació de l'estructura: s'han d'eliminar les branques mal dirigides per a formar una estructura resistent.
- Poda de refaldada: s'han d'eliminar progressivament les branques més baixes per a elevar la capçada del arbre.
Poda d'arbres adults:
- Poda de neteja o sanejament: s'ha d'eliminar les branques mortes, malaltes o dèbils.
- Poda de seguretat: s'han d'eliminar les branques perilloses.
- Poda d'aclarida: s'han d'eliminar selectivament branques o parts de branques per a reduir la densitat de la capçada tot conservant el seu port.
- Poda de reducció de capçada: s'han d'eliminar selectivament branques o parts de branques per a reduir l'alçària i/o l'amplada d'un arbre.

2.- CONDICIONS DEL PROCÉS D'EXECUCIÓ

CONDICIONS GENERALS:
Qualsevol actuació de poda s'ha de fer sota la tutela de la DF.
Els treballs s'han de fer amb les precaucions necessàries per aconseguir unes condicions de seguretat suficients.
L'eliminació de branques o fulles de grans dimensions es farà en diferents parts, controlant en tot moment la direcció de la caiguda per a evitar danys a tercers.
No s'han de produir danys ni al propi arbre ni a la resta de vegetació o altres elements per la caiguda de les branques.
Els treballs de poda, especialment quan comportin enfilar-se, han de ser fets per podadors qualificats que han de conèixer les necessitats i la biologia de les diferents espècies, així com les normes de seguretat.
S'han de complir tots els requisits de seguretat establerts en altura: arnès de seguretat, eslinga d'acer o qualsevol dels equips d'enfilada, preferiblement maquinària d'alçada.
PODA D'ARBRES PLANIFOLIS O CONÍFERES:
S'han d'eliminar les branques malaltes, malmeses i mortes, a fi d'impedir la proliferació de

fongs o similars. Només es justifica l'eliminació de les branques sanes per a facilitar l'aclarida de la capçada i l'entrada de llum i d'aire; també és justificable l'eliminació de branques creuades o mal dirigides.
S'han d'eliminar les branques o els segments de branques que impedeixin assolir la forma i el volum desitjat.
S'ha de realitzar a l'època estacionària del període vegetatiu, sense coincidir amb dies de baixes temperatures o risc de gelades.
La poda s'ha de fer en vàries etapes, començant per les branques secundàries, seguint amb les laterals, per a reduir progressivament el pes i evitar que la branca es trenqui i faci malbé el tronc.
La secció final per tallar ha de medir menys de 60 cm de llarg i el tall s'ha de fer arran de tronc.
Els talls s'han de començar de baix cap amunt fins un terç de la secció, i s'ha d'acabar dalt fins a trobar el primer tall.
Si cal, es retallaran les vores de la ferida per a facilitar la formació de teixit protector.
PODA DE PALMERES:
S'han de tallar i treure les fulles i/o fruits que presenten perill de caiguda, o per a millorar l'aspecte estètic del lloc on es troben o bé per a adequar-les a les necessitats d'ús de l'espai on es desenvolupen.
Les fulles velles s'han de suprimir sense tallar-les arran de l'estípit, conservant les tabales (beina i una porció de pecíol) que hi estan fortament adherides i eliminant les que se'n desprenen fàcilment. La distància del tall de poda al tronc ha de ser uniforme.
En cas de palmeres molt joves, el tractament ha de seguir la pauta següent:
- Retoc de les tabales velles si estan descompostes.
- Eliminació de fulles mortes, inflorescències, infructescències, etc.
- Reducció d'un terç de les fulles verdes que molestin en comptes d'eliminar-les totalment.
- Lligada de les fulles sense estrènyer-les massa o instal·lació d'un trípode telescòpic que les suporti.

L'esporga de la palmera també pot implicar l'eliminació de fillols en les espècies que són prolífiques a generar-los, sempre que la DF així ho indiqui.
Qualsevol operació d'esporga s'ha de fer en l'època adequada, d'acord amb el lloc on es troben situades.
En les àrees de clima tropical o subtropical la poda es pot realitzar en qualsevol època de l'any.
En les àrees de clima temperat, en qualsevol època, fora del període de glaçades.
En les àrees de clima fred, durant els mesos d'estiu.
Si la poda implica una eliminació de fulles verdes, és aconsellable efectuar-la durant els mesos d'estiu. Les fulles seques no es poden eliminar durant els mesos freds.
També és aconsellable realitzar la poda després de formar-se les inflorescències, per a eliminar-les, de manera que no es produeixin infructescències que podrien ocasionar problemes (brutícia dels espais, excessiu pes davant de tempestes o ventades, etc.).

3.- UNITAT I CRITERI D'AMIDAMENT

Unitat mesurada segons les especificacions de la DT.

4.- NORMATIVA DE COMPLIMENT OBLIGATORI

* NTJ 14B:1998 Normes Tecnològiques de Jardineria i Paisatgisme. Manteniment i conservació dels espais verds. Manteniment de palmeres.
* NTJ 14C-2:1998 Normes Tecnològiques de Jardineria i Paisatgisme. Manteniment i conservació dels espais verds. Manteniment de l'arbrat: Poda.

G - PARTIDES D'OBRA D'ENGINYERIA CIVIL

G2 - DEMOLICIONS, ENDERROCS, MOVIMENTS DE TERRES I GESTIÓ DE RESIDUS

G21 - DEMOLICIONS I ENDERROCS

G219 - DEMOLICIONS D'ELEMENTS DE VIALITAT

1.- <u>DEFINICIÓ I CONDICIONS DE LES PARTIDES D'OBRA EXECUTADES</u>

DEFINICIÓ:

- Demolició d'elements de vialitat, amb mitjans mecànics.
- S'han considerat els elements següents:
  - ⇒ Vorada col·locada sobre terra o formigó
  - ⇒ Rigola de formigó o de panots col·locats sobre formigó
  - ⇒ Paviment de formigó, panots, llambordins o mescla bituminosa
- L'execució de la unitat d'obra inclou les operacions següents:
  - ⇒ Preparació de la zona de treball
  - ⇒ Demolició de l'element amb els mitjans adients
  - ⇒ Trossejament i apilada de la runa

CONDICIONS GENERALS:

- Els materials han de quedar suficientment trossejats i apilats per tal de facilitar-ne la càrrega, en funció dels mitjans de què es disposin i de les condicions de transport.
- Els materials han de quedar apilats i emmagatzemats en funció de l'ús a que es destinin (transport a abocador, reutilització, eliminació en obra, etc.).
- Un cop acabats els treballs, la base ha de quedar neta de restes de material.

2.- <u>CONDICIONS DEL PROCÉS D'EXECUCIÓ</u>

- S'ha de seguir l'ordre de treballs previst a la DT
- El contractista ha d'elaborar un programa de treball que ha de ser aprovat per la DF abans d'iniciar els treballs, on s'ha d'especificar, com a mínim:
  - ⇒ Mètode d'enderroc i fases
  - ⇒ Estabilitat de les construccions en cada fase, apuntalaments necessaris
  - ⇒ Estabilitat i protecció de les construccions i elements de l'entorn i els que s'han de conservar
  - ⇒ Manteniment i substitució provisional dels serveis afectats per els treballs
  - ⇒ Mitjans d'evacuació i especificació de les zones d'abocament dels productes d'enderroc
  - ⇒ Cronograma dels treballs
  - ⇒ Pautes de control i mesures de seguretat i salut
- La part per a enderrocar no ha de tenir instal·lacions en servei (aigua, gas, electricitat, etc.).
- El paviment no ha de tenir conductes d'instal·lació en servei a la part per arrencar, s'han de desmuntar els aparells d'instal·lació i de mobiliari existents, així com qualsevol element que pugui destorbar la feina.
- S'han de protegir els elements de servei públic que puguin resultar afectats per les obres.
- La zona afectada per les obres ha de quedar convenientment senyalitzada.
- L'execució dels treballs no han de produir desperfectes, molèsties o perjudicar les construccions, bens o persones de l'entorn.
- S'ha d'evitar la formació de pols, pel que cal regar les parts que s'hagin de demolir i carregar.
- En cas d'imprevistos (terrenys inundats, olors de gas, etc.) o quan l'enderrocament pugui afectar les construccions veïnes, s'han de suspendre les obres i avisar a la DF.
- L'operació de càrrega de runa s'ha de fer amb les precaucions necessàries, per tal d'aconseguir les condicions de seguretat suficients.
- S'han d'eliminar els elements que puguin entorpir els treballs de retirada i càrrega de runa.
- S'ha de complir la normativa vigent en matèria mediambiental, de seguretat i salut i d'emmagatzematge i transport de productes de construcció.

3.- <u>UNITAT I CRITERIS D'AMIDAMENT</u>

VORADA O RIGOLA:

- m de llargària realment enderrocada, segons les especificacions de la DT

PAVIMENT:

- m2 de paviment realment enderrocat, segons les especificacions de la DT

TALL DE PAVIMENT:

- m de llargària executada realment, amidada segons les especificacions del projecte, comprovada i acceptada expressament per la DF

4.- <u>NORMATIVA DE COMPLIMENT OBLIGATORI</u>

- *PG 3/75 Orden de 6 de febrero de 1976 por la que se aprueba el Pliego de prescripciones técnicas generales para obras de carreteras y puentes.

- *NTE-ADD/1975 Orden de 10 de febrero de 1975 por la que se aprueba la Norma Tecnológica de la Edificación: Acondicionamiento del terreno. Desmontes. Demoliciones

---

G2 - DEMOLICIONS, ENDERROCS, MOVIMENTS DE TERRES I GESTIÓ DE RESIDUS

G22 - MOVIMENTS DE TERRES

G222 - EXCAVACIONS DE RASES, POUS I FONAMENTS

1.- <u>DEFINICIÓ I CONDICIONS DE LES PARTIDES D'OBRA EXECUTADES</u>

DEFINICIÓ:

- Conjunt d'operacions necessàries per obrir rases i pous de fonaments realitzades amb mitjans mecànics o amb utilització d'explosius.

- L'execució de la unitat d'obra inclou les operacions següents:

  ⇒ Excavacions amb mitjans manuals o mecànics:
  - Preparació de la zona de treball
  - Situació dels punts topogràfics exteriors a l'excavació
  - Replanteig de la zona a excavar i determinació de l'ordre d'execució de les dames si és el cas
  - Excavació de les terres
  - Càrrega de les terres sobre camió, contenidor, o formació de cavallons a la vora de la rasa, segons indiqui la partida d'obra

  ⇒ Excavacions amb explosius:
  - Preparació de la zona de treball
  - Situació dels punts topogràfics exteriors a l'excavació
  - Replanteig de l'excavació i de la situació de les barrinades
  - Execució de les perforacions per a la col·locació dels explosius
  - Càrrega i encesa de les barrinades
  - Control posterior a l'explosió de les barrinades
  - Càrrega de la runa sobre el camió

CONDICIONS GENERALS:

- Es considera terreny fluix, el capaç de ser foradat amb pala, que té un assaig SPT < 20.

- Es considera terreny compacte, el capaç de ser foradat amb pic (no amb pala), que té un assaig SPT entre 20 i 50.

- Es considera terreny de trànsit, el capaç de ser foradat amb màquina o escarificadora (no amb pic), que té un assaig SPT > 50 sense rebot.

- Es considera terreny no classificat, des del capaç de ser foradat amb pala, que té un assaig SPT < 20, fins al capaç de ser foradat amb màquina o escarificadora (no amb pic), que té un assaig SPT > 50 sense rebot.

- Es considera roca la que pot ser foradada amb compressor (no amb màquina), que té un rebot a l'assaig SPT.

- L'element excavat ha de tenir la forma i les dimensions especificades en la DT, o en el seu defecte, les que determini la DF

- El fons de l'excavació ha de quedar anivellat.

- Les rampes d'accés han de tenir les característiques següents:

  ⇒ Amplària: >= 4,5 m

  ⇒ Pendent:
  - Trams rectes: <= 12%
  - Corbes: <= 8%
  - Trams abans de sortir a la via de llargària >= 6 m: <= 6%

  ⇒ El talús ha de ser fixat per la DF

- El fons de l'excavació no ha de tenir material engrunat o fluix i les esquerdes i els forats han de quedar reblerts.

- Els talussos perimetrals han de ser els fixats per la DF

- Els talussos han de tenir el pendent especificat a la DT

- La qualitat de terreny del fons de l'excavació requereix l'aprovació explícita de la DF

- Toleràncies d'execució:

⇒ Dimensions: ± 5%, ± 50 mm

⇒ Planor: ± 40 mm/m

⇒ Replanteig: < 0,25%, ± 100 mm

⇒ Nivells: ± 50 mm

⇒ Aplomat o talús de les cares laterals: ± 2°

2.- CONDICIONS DEL PROCÉS D'EXECUCIÓ

CONDICIONS GENERALS:

- No s'ha de treballar amb pluja, neu o vent superior als 60 km/h.
- S'han de protegir els elements de servei públic que puguin resultar afectats per les obres.
- S'han d'eliminar els elements que puguin entorpir els treballs d'execució de la partida.
- S'ha de seguir l'ordre dels treballs previst per la DF
- Abans de començar els treballs, es farà un replanteig previ que ha de ser aprovat per la DF
- En terrenys cohesius l'excavació dels últims 30 cm no s'ha de fer fins moments abans de reblir.
- Cal extreure les roques suspeses, les terres i els materials amb perill de despreniment.
- No s'han d'acumular terres o materials a la vora de l'excavació.
- No s'ha de treballar simultàniament en zones superposades.
- S'ha d'estrebar sempre que consti al projecte i quan ho determini la DF L'estrebada ha de complir les especificacions fixades al seu plec de condicions.
- S'han d'estrebar els terrenys engrunats i quan, en fondàries superiors a 1,30 m, es doni algun dels casos següents:
  - ⇒ S'hagi de treballar a dins
  - ⇒ Es treballi en una zona immediata que pugui resultar afectada per una possible esllavissada
  - ⇒ Hagi de quedar oberta en acabar la jornada de treball
- També sempre que, per altres causes (càrregues veïnes, etc.) ho determini la DF
- Hi ha d'haver punts fixos de referència exteriors a la zona de treball, als quals s'hi han de referir totes les lectures topogràfiques.
- S'ha de preveure un sistema de desguàs per tal d'evitar acumulació d'aigua dins l'excavació.
- S'ha d'impedir l'entrada d'aigües superficials.
- Si apareix aigua en l'excavació s'han de prendre les mesures necessàries per esgotar-la.
- S'han de prendre les mesures necessàries per tal d'evitar la degradació del terreny del fons de l'excavació en l'interval entre l'excavació i l'execució de l'obra posterior.
- Els treballs s'han de fer de manera que molestin el mínim possible als afectats.
- En cas d'imprevistos (terrenys inundats, olors de gas, restes de construccions, etc.) s'han de suspendre els treballs i avisar la DF
- No s'ha de rebutjar cap material obtingut de l'excavació sense l'autorització expressa de la DF
- S'ha d'evitar la formació de pols, pel que cal regar les parts que s'hagin de carregar.
- L'operació de càrrega s'ha de fer amb les precaucions necessàries per a aconseguir unes condicions de seguretat suficients.
- S'ha de complir la normativa vigent en matèria mediambiental, de seguretat i salut i d'emmagatzematge i transport de productes de construcció.

EXCAVACIONS AMB MITJANS MANUALS O MECÀNICS:

- Les terres s'han de treure de dalt a baix sense soscavar-les.
- L'aportació de terres per a correcció de nivells ha de ser la mínima possible, de les mateixes existents i de compacitat igual.
- S'ha de tenir en compte el sentit d'estratificació de les roques.
- S'han de mantenir els dispositius de desguàs necessaris, per tal de captar i reconduir els corrents d'aigua interns, en els talussos.

EXCAVACIÓ MITJANÇANT EXPLOSIUS:

- No s'ha de començar els treballs de voladures fins que la DF no doni l'aprovació al programa d'execució proposat pel contractista, justificat amb els corresponents assaigs.
- El programa d'execució de voladures ha de justificar, com a mínim:

⇒ Maquinària i mètode de perforació

⇒ Llargària màxima de perforació

⇒ Diàmetre de les barrinades de pretall o de destrossa i disposició de les mateixes

⇒ Explosius, dimensions dels cartutxos i esquema de càrrega dels diferents tipus de barrinades

⇒ Mètodes per a fixar la posició de les càrregues en l'interior de les barrinades

⇒ Mètode i seqüència d'iniciació de les càrregues

⇒ Mètode de comprovació del circuit d'encesa

⇒ Tipus d'explosor

⇒ Resultats obtinguts amb el mètode d'excavació proposat en terrenys anàlegs als de l'obra

⇒ Mesures de seguretat per la obra i tercers

- S'ha de justificar, amb mesures del camp elèctric de terreny, l'adequació del tipus d'explosius i dels detonadors.

- La programació de les càrregues de la voladura s'ha de fer considerant el tipus de roca, el tipus d'estructures properes i la separació entre la voladura i l'estructura. L'obtenció d'aquests paràmetres i la determinació dels estudis preliminars a realitzar, s'ha de fer segons el que determina la UNE 22381.

- La vibració no ha de sobrepassar els límits de velocitat definits en la Taula 1 de la norma UNE 22381 en funció del tipus d'estructura existent en les proximitats, classificada segons els grups definits en l'article 3 de la mateixa norma.

- Abans d'iniciar les voladures s'ha de tenir tots els permisos i s'ha d'adoptar les mesures de seguretat necessàries.

- L'aprovació inicial del Programa per part de la DF pot ser reconsiderada si la naturalesa del terreny o altres circumstàncies ho fan aconsellable, essent necessària la presentació d'un nou programa de voladures.

- L'adquisició, el transport, l'emmagatzematge, la conservació, la manipulació i l'ús de metxes, detonadors i explosius, s'han de regir per les disposicions vigents, complementades amb les instruccions que figurin en la DT o en el seu defecte, fixi la DF

- S'ha de senyalitzar convenientment la zona afectada per a advertir al públic del treball amb explosius.

- S'ha de tenir una cura especial pel que fa a la càrrega i encesa de barrinades; cal avisar de les descàrregues amb prou antelació per a evitar possibles accidents.

- La DF pot prohibir les voladures o determinats mètodes de barrinar si els considera perillosos.

- El sistema d'execució ha de permetre d'obtenir un material amb la granulometría adequada a l'ús definitiu previst.

- Si com a conseqüència de les barrinades les excavacions tenen cavitats on l'aigua pot quedar retinguda, s'han de reblir aquestes cavitats amb material adequat.

- Les vibracions transmeses al terreny per la voladura no han de ser excessives, si és així s'ha d'utilitzar detonadors de microretard per a l'encesa.

- La perforació s'ha de carregar fins a un 75% de la seva fondària total. En roca molt fissurada, es pot reduir la càrrega al 55%.

- Un cop col·locades les càrregues s'han de tapar les barrinades per a evitar la seva expulsió cap a l'exterior.

- El personal destinat a l'ús dels explosius ha d'estar degudament qualificat i autoritzat i ha de ser designat especialment per la DF

- Abans d'introduir la càrrega, la barrinada s'ha de netejar adequadament per tal d'evitar fregaments, travaments dels cartutxos d'explosiu, etc.

- En detectar la presència d'aigua a l'interior de les barrinades descendents, s'han de prendre les mesures oportunes, utilitzant l'explosiu adequat.

- Quan la temperatura a l'interior de les barrinades excedeixi els 65°C, no s'han de carregar sense prendre precaucions especials aprovades per la DF

- En les càrregues contínues, els cartutxos de cada filera han d'estar en contacte.

- En les càrregues discontínues amb intervals buits o inerts entre els cartutxos, s'ha d'assegurar la detonació dels mateixos per mitjà de cordó detonant o un sistema d'iniciació adequat. En el cas d'utilitzar espaiadors, han de ser de material antiestàtic que no propagui la flama.

- La quantitat d'explosiu introduït en cada barrinada ha de ser, com a màxim, la calculada teòricament.

- No poden realitzar-se simultàniament, en un mateix front o tall de treball, la perforació i la càrrega de les barrinades, si no ho autoritza explícitament la DF

- El cartutx-enceb s'ha de preparar just abans de la càrrega.

- L'ús de més d'un cartutx-enceb per barrinada ha de ser autoritzat per la DF

- El detonador ha de ser suficientment enèrgic com per a assegurar l'explosió del cartutx-enceb, inclús a l'aire lliure.

- En el cas d'utilitzar cordó detonant al llarg de tota la barrinada, el detonador s'ha d'adossar al començament del cordó, amb el fons del mateix dirigit en el sentit de la detonació.

- Tot cartutx encebat que no s'utilitzi ha de ser privat del seu detonador, fent l'operació la mateixa persona que va preparar l'enceb.

- L'ataconat de les barrinades ha d'assegurar el confinament de l'explosió.
- El material utilitzat per a l'ataconat ha de ser de plàstic, antiestàtic i no ha de propagar la flama.
- Per a fer l'ataconat s'han d'utilitzar atacadors de fusta o d'altres materials que no produeixin espurnes o càrregues elèctriques en contacte amb les parets de la barrinada. No han de tenir angles o arestes que puguin trencar l'envoltura dels cartutxos, els cordons o les metxes.
- La pega s'ha de fer en el menor temps possible des de la càrrega de les barrinades.
- Tota barrinada carregada ha d'estar sota vigilància quan sigui accessible o no estigui degudament senyalitzada.
- Abans d'encendre les metxes el responsable de la voladura ha de comprovar que tots els accessos estan sota vigilància per mitjà d'operaris o de senyals òptiques o acústiques.
- La vigilància no s'ha de treure fins que s'autoritzi l'accés als talls de treball.
- Abans de fer la pega, el responsable de la voladura s'ha d'assegurar de que tot el personal està resguardat. Ha de ser l'últim en deixar el tall i posar-se a resguard.
- Abans de reprendre els treballs, el responsable de la voladura ha de reconèixer el front, posant especial atenció a la possible existència de barrinades fallides.
- En el cas de fronts convergents o que avancin en direccions oposades amb risc que la pega d'un d'ells pugui provocar projeccions o caigudes de pedres sobre l'altre, s'han de suspendre els treballs i avisar a la DF
- No es pot utilitzar metxa ordinària per a disparar més de sis barrinades en cada pega si no és amb l'autorització expressa de la DF i seguint les seves indicacions.
- La llargària de la metxa des de la boca de la barrinada ha de ser, com a mínim, d'1,5 m. La metxa testimoni, quan s'utilitzi, ha de ser la meitat de l'anterior. Aquesta última s'ha d'encendre primer.
- S'ha de contar el número de barrinades explosionades i, en cas de dubte o quan s'hagi contat menys detonacions que barrinades, no es pot tornar al front fins al cap de mitja hora.
- Les barrinades fallides han de ser degudament senyalitzades i notificades a la DF S'han de neutralitzar el més aviat possible seguint les indicacions de la DF
- Queda prohibit recarregar fons de barrinades per a continuar la perforació.
- En el cas de pega elèctrica, s'ha de prendre precaucions per a evitar la presència de corrents estranyes. No s'han d'encebar explosius ni carregar barrinades amb possibilitat de que es produeixin tempestes.
- Els conductors elèctrics de la línia de tir han de ser individuals i han d'estar degudament aïllats. No poden estar en contacte amb elements metàl·lics.
- Els detonadors elèctrics s'han de connectar en sèrie. No s'han d'utilitzar més dels que puguin ser disparats amb seguretat.
- S'ha de comprovar el circuit amb els detonadors connectats a la línia de tir, des del refugi per a l'accionament de l'explosor.
- Fins al moment del tir la línia ha d'estar desconnectada de l'explosor i en curt circuit. L'artiller ha de tenir sempre les manetes del explosor. L'explosor i el comprovador de línia han de ser homologats.

3.- <u>UNITAT I CRITERIS D'AMIDAMENT</u>

- m3 de volum excavat segons les especificacions de la DT, amidat com a diferència entre els perfils transversals del terreny aixecats abans de començar les obres i els perfils teòrics assenyalats als plànols, amb les modificacions aprovades per la DF
- No s'ha d'abonar l'excés d'excavació que s'hagi produït sense l'autorització de la DF, ni la càrrega i el transport del material ni els treballs que calguin per a reomplir-lo.
- Inclou la càrrega, allisada de talussos, esgotaments per pluja o inundació i quantes operacions facin falta per a una correcta execució de les obres.
- També estan inclosos en el preu el manteniment dels camins de comunicació entre el desmunt i les zones on han d'anar les terres, la seva creació, i la seva eliminació, si s'escau.
- Tan sols s'han d'abonar els esllavissaments no provocats, sempre que s'hagin observat totes les prescripcions relatives a excavacions, entibacions i voladures.
- No s'inclou dins d'aquest criteri el tall previ de les excavacions amb explosiu.

4.- <u>NORMATIVA DE COMPLIMENT OBLIGATORI</u>

- *PG 3/75 Orden de 6 de febrero de 1976 por la que se aprueba el Pliego de prescripciones técnicas generales para obras de carreteras y puentes.
- *PG 3/75 MOD 2 Orden de 28 de septiembre de 1989 por la que se modifica el articulo 104 del pliego de prescripciones técnicas generales para obras de carreteras y puentes.
- *PG 3/75 MOD 6 Orden FOM/1382/2002 de 16 de mayo, por la que se actualizan determinados artículos del pliego de prescripciones técnicas generales para obras de carreteras y puentes relativos a la construcción de explanaciones, drenajes y cimentaciones.

- RSM 1985 Real Decreto 863/1985 de 2 de abril, por el que se aprueba el Reglamento General de Normas Básicas de Seguridad Minera.

- RSM ITC MIE SM 10.0.01 Orden de 20 de marzo de 1986 por el que se aprueba la Instrucción Técnica Complementaria del capítulo X del Reglamento de Normas Básicas de Seguridad Minera aprobada por Real Decreto 863/1985 de 2 de abril

- *UNE 22381:1993 Control de vibraciones producidas por voladuras
- Reial Decret 105/2008, d'1 de febrer, pel qual es regula la producció i gestió dels residus de construcció i demolició.

G2 - DEMOLICIONS, ENDERROCS, MOVIMENTS DE TERRES I GESTIÓ DE RESIDUS

G22 - MOVIMENTS DE TERRES

G226 - TERRAPLENAT I PICONATGE DE TERRES I GRANULATS

1.- DEFINICIÓ I CONDICIONS DE LES PARTIDES D'OBRA EXECUTADES

Estesa i compactació de terres per tongades de diferents materials, en zones de dimensions que permeten la utilització de maquinària, amb la finalitat d'aconseguir una plataforma de terres superposades.
S'han considerat els tipus següents:
- Estesa i piconatge de sòl amb humectació posterior de les terres
- Estesa i piconatge de sòl amb dessecació posterior de les terres
- Estesa i piconatge de tot-ú sense cap tractament
- Estesa i piconatge de tot-ú amb humectació posterior
L'execució de la unitat d'obra inclou les operacions següents:
- Preparació de la zona de treball
- Situació dels punts topogràfics
- Execució de l'estesa
- Humectació o dessecació de les terres, en cas necessari
- Compactació de les terres

CONDICIONS GENERALS:
Les terres han de complir les especificacions fixades al seu plec de condicions.
La composició granulomètrica del tot-u ha de complir les especificacions fixades al seu plec de condicions.
Els materials han de complir les condicions bàsiques següents:
- Posada en obra en condicions acceptables
- Estabilitat satisfactòria
- Deformacions tolerables a curt i llarg termini, per les condicions de servei previstes
El tipus de sòl utilitzat en la zona de coronament del terraplè ha de ser adequat o seleccionat, en el fonament i nucli es pot utilitzar a més el tolerable.
No es poden utilitzar sòls expansius o colapsables tal i com es defineixen en l'article 330.4.4 del PG 3/75 Modificat per ORDEN FOM 1382/2002, en la zona exterior del terraplè (coronament i zones laterals).
En la zona del nucli, l'ús de sòls expansius, colapsables, amb guix, amb sals solubles, amb matèria orgànica o amb qualsevol altre tipus de material marginal, han de complir l'especificat en l'article 330.4.4. del PG 3/75 modificat per ORDEN FOM 1382/2002.
A més dels sòls naturals, es podran utilitzar terres naturals provinents d'excavació o d'aportació, i a més, també es podran fer servir els productes provinents de processos industrials o manipulats, sempre que compleixin les prescripcions del PG3.

Plec de Ciondicions Particulars

Els sòls colapsables són aquells que pateixen un assentament superior al 1% de l'altura inicial de la mostra al realitzar l'assaig segons NLT 254 i pressió d'assaig de 0,2 MPa. Aquests es podran utilitzar en fonaments sempre que es realitzi un estudi especial que defineixi les disposicions i cures a adoptar per al seu ús, depenent de la funcionalitat del terraplè, el grau de colapsabilitat del sòl, i les condicions climàtiques i de nivells freàtics.
S'hauran de compactar per la part humida, amb relació a la humitat òptima de l'assaig Pròctor de referència compresa entre el 1 i el 3%.
L'ús de sòls amb altres sals solubles en aigua dependrà del seu contingut. Així, per a qualsevol zona del terraplè, es podran utilitzar les que tinguin un contingut inferior al 0,2%. Si hi hagués un contingut superior al 1%, s'hauria de realitzar un estudi especial aprovat pel Director d'obra per a autoritzar el seu ús.
Quan el terraplè pugui estar subjecte a inundacions només es podran utilitzar terres adequades o seleccionades.
No s'han d'utilitzar sols inadequats en cap zona del terraplè.
El material de cada tongada ha de tenir les mateixes característiques.
Els talussos perimetrals han de ser els fixats per la DF.
El gruix de cada tongada ha de ser uniforme.
El gruix de cada tongada ha de ser l'adequat per tal d'obtenir el grau de compactació exigit amb els mitjans que es disposen.
L'acord amb zones de desmunt en sentit longitudinal i transversal, ha de ser suau, amb pendents inferiors a 1:2.
Gruix de cada tongada : >= 3/2 mida màxima material
Pendent transversal de cada tongada: 4%
Mòdul de deformació vertical (assaig de càrrega sobre placa NLT 357):
- Fonament, nucli i zones exteriors:
  - Sòls seleccionats : >= 50 MPa
  - Resta de sòls : >= 30 MPa
- Coronament:
  - Sòls seleccionats : >= 100 MPa
  - Resta de sòls : >= 60 MPa

Grau de compactació: >= 95% PM
Compactació de la coronació/esplanada: >= 100% PM
Petjada admissible (nucli): <= 5 mm
Toleràncies d'execució:
- Variació en l'angle del talús: ± 2°
- Espessor de cada tongada: ± 50 mm
- Nivells:
  - Zones de vials: ± 30 mm
  - Resta de zones: ± 50 mm
- Grau d'humitat després de la compactació (desviació respecte al nivell òptim de l'assaig Pròctor):
  - Sòls seleccionats, adequats o tolerables: - 2%, + 1%
  - Sòls expansius o colapsables: - 1%, + 3%

SÒLS EN FONAMENTS DE TERRAPLÈ:
Es defineix com a fonament de terraplè la part que està per sota de la superfície original del terreny i que ha estat buidada en l'esbrossada o al fer una excavació addicional degut a la presència de material inadequat. L'espessor mínim serà d'1 m.
El terra de la base del terraplè ha de quedar pla i anivellat.
En els fonaments, s'utilitzaran sòls tolerables, adequats o seleccionats, sempre que les condicions de drenatge o estanquitat ho permetin, que les característiques del terreny siguin les adequades, i que l'índex CBR, corresponent a les condicions de compactació de posada en obra, sigui CBR >= 3 (UNE 103502).
La utilització de sòls amb guix ha d'estar autoritzada pel Director d'obra, i a més, el contingut d'aquesta substància haurà de ser < 0,2% per a qualsevol zona de terraplè.
En terraplens de més de 5 metres d'altura, es podran utilitzar sòls que continguin fins a un 2% de matèria orgànica; per a un contingut superior, s'haurà de realitzar un estudi especial aprovat pel Director d'obra.
Gruix: >= 1 m

SÒLS EN NUCLI DE TERRAPLÈ:
Es defineix com a nucli de terraplè a la zona compresa entre el fonament i la coronació.
En el nucli, s'utilitzaran sòls tolerables, adequats o seleccionats, sempre que l'índex CBR, corresponent a les condicions de compactació de posada en obra, sigui CBR >= 3 (UNE 103502).
La utilització de sòls marginals o amb un índex CBR < 3, pot venir condicionada per problemes de resistència, deformabilitat i posada en obra; per tant, el seu ús no és aconsellable, a no ser que es justifiqui el seu ús mitjançant un estudi especial.
L'ús d'altres tipus de sòls, es farà segons l'article 330.4.4 del PG-3.
Els sòls expansius són aquells que tenen un inflament lliure superior al 3% al realitzar l'assaig segons UNE 103601. Aquests es podran utilitzar en el nucli sempre que es realitzi un estudi especial que defineixi les disposicions i cures a adoptar durant la construcció, depenent de la funcionalitat del terraplè, les característiques de permeabilitat de la coronació i espigons, el inflament lliure, i les condicions climàtiques.
S'hauran de compactar lleugerament per la part humida, amb relació a la humitat òptima de l'assaig Pròctor de referència compresa entre el 1 i el 3%.
La utilització de sòls amb guix en nucli de terraplè ha d'estar autoritzada pel Director d'obra, i a més, el contingut en aquesta substància haurà d'estar entre:
- 0,2-2%: Si la necessitat d'adoptar mesures per a l'execució
- 2-5%: Utilitzant cures i materials amb característiques especials en coronació i espigons

- 5-20%: Quan el nucli formi una massa compacta i impermeable, i es disposi de mesures de drenatge i impermeabilització
Si es superés el 20%, no s'utilitzarien en cap zona del replè.
En terraplens de menys de 5 metres d'altura, es podran utilitzar sòls que continguin fins a un 5% de matèria orgànica per a la zona del nucli.

SÒLS EN CORONACIÓ DE TERRAPLÈ:
Es defineix com a coronació la franja superior de terres del terraplè, amb una fondària de més de 50 cm, i amb un gruix de 2 tongades com a mínim.
En la coronació, s'utilitzaran sòls adequats o seleccionats, sempre que la seva capacitat de suport sigui l'adient per a l'esplanada prevista, i que l'índex CBR, corresponent a les condicions de compactació de posada en obra, sigui CBR >= 5 (UNE 103502).
No s'han d'utilitzar sòls expansius o col·lapsables, però sí que es podran fer servir materials naturals o tractats, sempre que compleixin les condicions de capacitat de suport exigides.
Si existís sota la coronació material expansiu, col·lapsable, o amb un contingut de més del 2% en sulfats solubles, la coronació hauria d'evitar la filtració d'aigua cap a la resta de terraplè.
La utilització de sòls amb guix ha d'estar autoritzada pel Director d'obra, i a més, el contingut d'aquesta substància haurà de ser < 0,2% per a qualsevol zona de terraplè.
En la coronació del terraplè es podran utilitzar sòls que continguin fins a un 1% de matèria orgànica.

PEDRAPLENS:
El gruix màxim de les tongades, un cop compactades, haurà de ser <= 1,35 m o <= a 3 cops la mida màxima de l'àrid. En tot cas, el gruix de la tongada haurà de ser sempre superior a 3/2 de la mida màxima del material a utilitzar.
La superfície de les tongades haurà de tenir una pendent transversal al voltant del 4%, per a assegurar l'evacuació de les aigües sense perill d'erosió i evitar la concentració d'abocaments.
S'ha d'aconseguir una correcta compactació del pedraplè, i per a fer-ho, es compactarà una franja de una amplada mínima de 2 metres des del canto del talús, en tongades més primes i mitjançant maquinària apropiada. No obstant, si el Contractista ho sol·licita, i ho aprova la DF, es podrà realitzar un altre mètode, en el que es dotarà al pedraplè d'un sobreample d'1 o 2 metres, que permetin operar amb la maquinària de compactació de manera que el pedraplè teòric quedi amb la compactació adequada.
En la zona de transició el gruix de la tongada ha de ser decreixent des de la part mes baixa fins la part superior. Entre dues tongades successives cal que es compleixi que:
I15/S85 < 5
50/S50 < 25
essent Ix l'obertura del tamís per el X% en pes del material de la tongada inferior, i Sx l'obertura del tamís per el X% en pes del material de la tongada superior.
Característiques del pedraplè:
- Porositat del terraplè: < 30% (4 passades com a mínim del corró compactador)
- Assentament produït per la última passada serà < 1% del gruix de la capa a compactar mesurat després de la primera passada
- Assaig amb placa de càrrega (NLT 357): els resultats a exigir en aquest assaig seran indicats en el Projecte o pel Director de les obres.
- Assaig de petjada (NLT 256):
  - Zona de transició: < 3 mm
  - Per la resta: < 5 mm

Toleràncies de la superfície acabada:
Les superfícies acabades del nucli i de la zona de transició es comprovaran amb estaques anivellades fins a precisió de centímetres, situades en l'eix i a banda i banda dels perfils transversals definits, amb una separació màxima de 20 m. Per a trams de longitud inferior a 100 m, es calcularà la diferència entre les cotes reals dels punts controlats i els seus valors teòrics (plànols), considerant-se positives les diferencies de cota corresponents a punts situats per sobre de la superfície teòrica. Els valors extrems, màxim positiu (D) i màxim negatiu (d), han de complir les següents condicions:
- Condició 1: (D+d)/2 <= E/5 (E = gruix de l'última tongada)
- Condició 2: (-E/2) <= (D+d)/ 2
- Condició 3: (D-d)/ 2 < 5 cm (nucli); < 3 cm (zona de transició)

2.- CONDICIONS DEL PROCÉS D'EXECUCIÓ

S'han de suspendre els treballs quan la temperatura ambient sigui inferior a 2°C.
El contractista ha d'elaborar un programa de treball que ha de ser aprovat per la DF abans d'iniciar els treballs, on s'ha d'especificar, com a mínim:
- Maquinària prevista
- Sistemes de transport
- Equip d'estesa i compactació
- Procediment de compactació

En el cas del reblert de tot-ú, l'aprobació de la DF del métode de treball proposat pel contractista, estarà condicionada al resultat d'un assaig en obra, que ha de complir les condicions definides en l'art. 333.7.5 del PG 3/75 (Modificat per ORDEN FOM 1382/2002).
S'han de protegir els elements de servei públic que puguin resultar afectats per les obres.
S'han d'eliminar els elements que puguin entorpir els treballs d'execució de la partida.
Hi ha d'haver punts fixos de referència exteriors a la zona de treball, als quals s'hi han de referir totes les lectures topogràfiques.
Escarificar i compactar la superfície que ha de rebre el terraplè; la profunditat de l'escarificació la definirà el Projecte, però la DF també la podrà definir en funció de la naturalesa del terreny.
Aquests treballs no es realitzaran fins al moment previst i sobretot en les condicions òptimes per estar el menor temps possible exposats als efectes climatològics quan no s'utilitzin proteccions.
En reblerts que s'executen en zones poc resistents, cal col·locar les capes inicials amb el gruix mínim necessari per tal de suportar les càrregues degudes a l'acció dels equips de moviment i compactació de terres.
El material s'ha d'estendre per tongades successives, sensiblement paral·leles a la rasant final.
Es podran utilitzar capes de materials granulars gruixuts o làmines geotèxtils per facilitar la posada en obra de les tongades, sempre i quan ho indiqui el Projecte.
Els equips de transport i d'estesa han d'operar per capes horitzontals, en tot l'ample de l'esplanada.
No s'ha d'estendre cap tongada fins que la inferior compleixi les condicions exigides.
L'aportació de terres per a correcció de nivells, s'ha de tractar com a coronació de terraplenat i la densitat a assolir no ha de ser inferior a la del terreny circumdant.
S'han de mantenir els pendents i dispositius de desguàs necessaris per tal d'evitar entollaments, sense perill d'erosió.
L'ampliació o recrescuda de terraplens existents s'ha de fer de forma escalonada o amb d'altres sistemes que garanteixin la unió amb el nou terraplé.
En reblerts situats a mitja vessant, el pendent s'ha d'esglaonar per tal de garantir l'estabilitat.
Els esglaons han de tenir les dimensions i el pendent adequats per tal de permetre el treball de la maquinària.
El grau d'humitat ha de ser l'adequat per tal d'obtenir la densitat i el grau de saturació exigits en la DT, considerant el tipus de material, el seu grau d'humitat inicial i les condicions ambientals de l'obra.
Si es necessària la humectació, un cop estesa la tongada, s'ha d'humitejar fins arribar al contingut òptim d'humitat, de manera uniforme ja sigui a la zona de procedència, a l'apilament, o a les tongades, sense que es formin embassaments, i fins a obtenir un mínim del 95% de la humitat òptima de l'assaig PM.
Si el grau d'humitat de la tongada és superior a l'exigit, s'ha de dessecar mitjançant l'addició i mescla de materials secs o d'altres procediments adients.
Després de la pluja no s'ha d'estendre una nova tongada, fins que l'última estigui seca, o s'ha d'escarificar afegint la tongada següent més seca, de forma que l'humitat resultant sigui l'adient.
Quan s'utilitzi corró vibratori per a compactar, ha de donar-se al final unes passades sense aplicar-hi vibració.
La compactació i el nombre de passades de corró han de ser les definides per la DF en funció dels resultats del assaigs realitzats a l'obra.
S'ha d'evitar el pas de vehicles per sobre de les capes en execució, fins que la compactació s'hagi completat.
Cal adoptar mesures de protecció de l'entorn davant la possible acció erosiva o sedimentaria de l'aigua reconduïda fora del terraplè.
S'ha de complir la normativa vigent en matèria mediambiental, de seguretat i salut i d'emmagatzematge i transport de productes de construcció.
Els treballs s'han de fer de manera que molestin el mínim possible als afectats.
En cas d'imprevistos, s'han de suspendre les obres i avisar a la DF.

SÒLS EN FONAMENTS DE TERRAPLÈ:
Si es detecten zones inestables de petita superfície (bosses d'aigua, argiles expandides, turbes, etc.), s'han de sanejar d'acord amb les instruccions de la DF.
S'ha de localitzar les àrees inestables amb ajuda d'un supercompactador de 50 t, segons el definit en l'article 304 del PG 3/75 modificat per ORDEN FOM/1382/2002.
Els pous i forats que apareguin s'han de reblir i estabilitzar fins que la superfície sigui uniforme.
En casos de fonamentació irregular, com ara terraplens a mitja costa o sobre altres existents, es seguiran les indicacions de la DF per tal de garantir la correcte estabilitat.
El material a utilitzar en el terraplè s'ha d'emmagatzemar i d'utilitzar de forma que s'eviti la seva disgregació i contaminació. En cas de trobar zones segregades o contaminades per pols, per contacte amb la superfície de base o per inclusió de materials estranys, cal procedir a la seva eliminació.

3.- UNITAT I CRITERIS D'AMIDAMENT

m3 de volum amidat segons les especificacions de la DT.

4.- NORMATIVA DE COMPLIMENT OBLIGATORI

* Orden de 6 de febrero de 1976 por la que se aprueba el Pliego de prescripciones técnicas generales para obras de carreteras y puentes (PG 3/75)
* Orden FOM/1382/2002 de 16 de mayo, por la que se actualizan determinados artículos del pliego de prescripciones técnicas generales para obras de carreteras y puentes relativos a la construcción de explanaciones, drenajes y cimentaciones.

5.- CONDICIONS DE CONTROL D'EXECUCIÓ I DE L'OBRA ACABADA

CONTROL D'EXECUCIÓ. OPERACIONS DE CONTROL:
El control d'execució inclou les operacions següents:
- Preparació de la base sobre la que s'assentarà el terraplè.
- Control de l'estesa: comprovació visual del gruix i amplada de les tongades d'execució i control de la temperatura ambient.
- Humectació o dessecació d'una tongada.
- Control de compactació d'una tongada.

CONTROL D'EXECUCIÓ. OPERACIONS DE CONTROL EN PEDRAPLENS:
Les tasques de control a realitzar són les següents:
Definició i comprovació del procés de compactació. Determinació de l'assentament patró o assentament corresponent a la compactació desitjada i del nombre de passades òptim de l'equip de compactació.
Determinació de la granulometria (UNE 7-139) tant del material excavat com del material estès, i la granulometria i densitat del material compactat. Es prendran mostres de volum no inferior a 4 m3 i s'efectuaran al menys, 10 assaigs de cada tipus. Per a obtenir les dades corresponents al material compactat, es realitzaran calicates de 4 m2 de superfície com a mínim, que afectaran a tot el gruix de la tongada corresponent. Es realitzarà una inspecció visual de les parets de les calicates.
Control del gruix de les tongades abans de compactar i mesura aproximada de l'amplada de les mateixes.
Per a cada lot, es realitzaran les següents operacions de control, cada 2500 m2 o fracció diària compactada:
- Determinació in situ de la humitat del sòl (NLT 103)
- Assaig de placa de càrrega de 60 cm de diàmetre, realitzat in situ (DIN 18134)

CONTROL D'EXECUCIÓ. CRITERIS DE PRESA DE MOSTRES:
S'ha de considerar com terraplè estructural el comprès fins el punt exterior del voral i no la berma amb els talussos definits als plànols. A efectes d'obtenir el grau de compactació exigit, els assaigs de control s'han de realitzar en la zona del terraplè estructural.
S'han de seguir els criteris que en cada cas, indiqui la DF. Els punts de control de densitat i humitat han d'estar uniformement repartits en sentit longitudinal i aleatòriament distribuïts en la secció transversal de la tongada.

CONTROL D'EXECUCIÓ. CRITERIS DE PRESA DE MOSTRES EN PEDRAPLENS:
S'han de seguir els criteris que, en cada cas, determini la DF.
Les plaques de càrrega es realitzaran en punts representatius, no afectats per partícules d'una grandària que pugui afectar a la representativitat de l'assaig.
CONTROL D'EXECUCIÓ. INTERPRETACIÓ DE RESULTATS I ACTUACIONS EN CAS D'INCOMPLIMENT:
No es podrà iniciar l'execució del terraplè sense corregir els defectes observats a la base d'assentament.
Donada la rapidesa de la cadena operativa ¿extracció-compactació¿, la inspecció visual té una importància fonamental en el control dels terraplens, tant a nivell de materials com per a l'estesa.
El contingut d'humitat de les capes compactades no serà causa de rebuig, excepte en el cas d'utilitzar, per causes justificades, sòls amb característiques expansives amb un inflament lliure <= 5%.
El valor del mòdul d'elasticitat (segon cicle) obtingut a la placa de càrrega ha de complir les limitacions establertes al plec de condicions.
Les densitats seques obtingudes en la capa compactada hauran de ser iguals o superiors a les especificades en el plec de condicions, en cada un dels punts de la mostra. Com a mínim, el 70% de punts haurà d'estar dins dels valors d'acceptació, i el 30% restant no podrà tenir una densitat inferior de més de 30 kg/cm3 respecte les establertes en el Projecte o per la DF.
En cas d'incompliment, el contractista ha de corregir la capa executada, per recompactació o substitució del material. En general, s'ha de treballar sobre tota la tongada afectada (lot), a menys que el defecte de compactació estigui clarament localitzat. Els assaigs de comprovació de la compactació s'han d'intensificar el doble sobre les capes corregides.
Qualsevol altre cas d'execució incorrecta serà responsabilitat del Contractista, i la seva obligació serà reparar sense cost els errors que s'hagin produït.

CONTROL D'EXECUCIÓ. INTERPRETACIÓ DE RESULTATS I ACTUACIONS EN CAS D'INCOMPLIMENT EN PEDRAPLENS:
Els resultats de les mesures s'interpretaran subjectivament i amb amplia tolerància. La DF decidirà si aprovar, modificar o rebutjar el mètode de treball.
La variació de les característiques dels materials a utilitzar podrà ser motiu suficient per replantejar el mètode de treball.

CONTROL DE L'OBRA ACABADA. OPERACIONS DE CONTROL EN PEDRAPLENS:
Les tasques de control a realitzar són les següents:
Vigilar i comprovar que l'estesa de les capes compleix les condicions del plec i els criteris fixats al tram de prova.

CONTROL DE L'OBRA ACABADA. INTERPRETACIÓ DE RESULTATS I ACTUACIONS EN CAS D'INCOMPLIMENT EN PEDRAPLENS:
Si no es compleix la condició 1, s'excavarà l'última tongada executada i es construirà una altra de gruix adequat.
Si no es compleix la condició 2, s'executarà una nova tongada de gruix adequat.
Per últim, si no es compleix la condició 3, s'afegirà una capa d'anivellació amb un gruix mínim no inferior a 15 cm sobre el nucli, o a 10 cm sobre la zona de transició, constituïda per material granular ben graduat, de característiques mecàniques no inferiors a les del material del pedraplè, i amb una mida màxima de 900 mm.

G3 - FONAMENTS, CONTENCIONS I TÚNELS

G3Z - ELEMENTS ESPECIALS PER A FONAMENTS

Plec de Ciondicions Particulars

1.- DEFINICIÓ I CONDICIONS DE LES PARTIDES D'OBRA EXECUTADES

Formació de capa de neteja i anivellament, mitjançant l'abocada de formigó al fons de les rases o dels pous de fonamentació prèviament excavats.
L'execució de la unitat d'obra inclou les operacions següents:
- Neteja, refinat i preparació de la superfície del fons de l'excavació
- Situació dels punts de referència dels nivells
- Abocada i estesa del formigó
- Curat del formigó

CONDICIONS GENERALS:
La superfície ha de ser plana i anivellada.
Els formigons de neteja han de tenir una dosificació mínima de 150 kg/m3 de ciment.
La mida màxima del granulat es recomanable sigui inferior a 30 mm.
Es tipificaran de la manera següent: HL-150/C/TM, on C = consistència i TM= mida màxima del granulat.
El formigó no ha de tenir disgregacions ni buits a la massa.
Gruix de la capa de formigó: >= 10 cm
Toleràncies d'execució:
- Gruix de la capa: - 30 mm
- Nivell: +20 / - 50 mm
- Planor: ± 16 mm/2 m

2.- CONDICIONS DEL PROCÉS D'EXECUCIÓ

L'acabat del fons de la rasa o pou, s'ha de fer immediatament abans de col·locar el formigó de neteja. Si ha de passar un temps entre l'excavació i l'abocada del formigó, cal deixar els 10 o 15 cm finals del terreny sense extreure, i fer l'acabat final del terreny just abans de fer la capa de neteja.
La temperatura ambient per a formigonar ha d'estar entre 5°C i 40°C.
El formigonament s'ha d'aturar, com a norma general, en cas de pluja o quan es preveu que durant les 48 hores següents la temperatura pot ser inferior a 0°C.
El formigó s'ha de col·locar abans d'iniciar l'adormiment.
L'abocada s'ha de fer sense que es produeixin disgregacions.

3.- UNITAT I CRITERIS D'AMIDAMENT

m2 de superfície amidada segons les especificacions de la DT.

4.- NORMATIVA DE COMPLIMENT OBLIGATORI

Real Decreto 314/2006, de 17 de marzo, por el que se aprueba el Código Técnico de la Edificación Parte 2. Documento Básico de Seguridad estructural DB-SE.
Real Decreto 1247/2008, de 18 de julio, por el que se aprueba la Instrucción de Hormigón Estructural (EHE-08).

5.- CONDICIONS DE CONTROL D'EXECUCIÓ I DE L'OBRA ACABADA

OPERACIONS DE CONTROL:
Les tasques de control a realitzar són les següents:
- Observació de la superfície sobre la que s'ha d'estendre la capa de neteja.
- Inspecció del procés de formigonat amb control de la temperatura ambient.
- Control de les condicions geomètriques d'acabat (gruix, nivell i planor).

CRITERIS DE PRESA DE MOSTRES:
Les operacions de control s'han de realitzar segons les indicacions de la DF.

INTERPRETACIÓ DE RESULTATS I ACTUACIONS EN CAS D'INCOMPLIMENT:
No es podrà iniciar el formigonat d'un element sense la corresponent aprovació de la DF.
La correcció dels defectes observats ha d'anar a càrrec del contractista.

G4 - ESTRUCTURES

G44 - ESTRUCTURES D'ACER

1.- DEFINICIÓ I CONDICIONS DE LES PARTIDES D'OBRA EXECUTADES

Formació d'elements estructurals amb perfils normalitzats d'acer, utilitzats directament o formant peces compostes.
S'han considerat els elements següents:
- Pilars
- Elements d'ancoratge
- Bigues
- Biguetes
- Corretges
- Elements auxiliars (elements d'encastament, de recolzament i rigiditzadors)

S'han considerat els tipus de perfils següents:
- Perfils d'acer laminat en calent, de les sèries IPN, IPE, HEA, HEB, HEM o UPN, d'acer S275JR, S275J0, S275J2, S355JR, S355J0 o S355J2, segons EAE 2011, UNE-EN 10025-2
- Perfils d'acer laminat en calent de les sèries L, LD, T, rodó, quadrat, rectangular o planxa, d'acer S275JR, S275J0, S275J2, S355JR, S355J0 o S355J2, segons EAE 2011, UNE-EN 10025-2
- Perfils foradats d'acer laminat en calent de les sèries rodó, quadrat o rectangular d'acer S275J0H o S355J2H, segons EAE 2011, UNE-EN 10210-1
- Perfils foradats conformats en fred de les sèries rodó, quadrat o rectangular d'acer S275J0H o S355J2H, segons EAE 2011, UNE-EN 10219-1
- Perfils conformats en fred, de les sèries L, LD, U, C, Z, o Omega, d'acer S235JRC, segons EAE 2011, UNE-EN 10025-2

S'han considerat els acabats superficials següents:
- Pintat amb una capa d'emprimació antioxidant
- Galvanitzat

S'han considerat els tipus de col·locació següents:
- Col·locació amb soldadura
- Col·locació amb cargols
- Col·locació sobre obres de fàbrica o de formigó, recolzats o encastats

L'execució de la unitat d'obra inclou les operacions següents:
- Preparació de la zona de treball
- Replanteig i marcat dels eixos
- Col·locació i fixació provisional de la peça
- Aplomat i nivellació definitius
- Execució de les unions, en el seu cas
- Comprovació final de l'aplomat i dels nivells

CONDICIONS GENERALS:
Els materials utilitzats han de tenir la qualitat establerta a la DT. No s'han de fer modificacions sense autorització de la DF encara que suposin un increment de les característiques mecàniques.
La peça ha d'estar col·locada a la posició indicada a la DT, amb les modificacions aprovades per la DF.
La peça ha d'estar correctament aplomada i nivellada.
Quan la peça sigui composta, la disposició dels diferents elements de la peça, les seves dimensions, tipus d'acer i perfils s'han de correspondre amb les indicacions de la DT.
Cada component de l'estructura ha de dur una marca d'identificació que ha de ser visible després del muntatge. Aquesta marca no ha d'estar feta amb entalladura cisellada.
La marca d'identificació ha d'indicar l'orientació de muntatge del component estructural quan aquesta no es dedueixi clarament de la seva forma.
Els elements de fixació, i les xapes, plaques petites i accessoris de muntatge han d'anar embalats i identificats adequadament.
L'element ha d'estar pintat amb una capa de protecció de pintura antioxidant, excepte si està galvanitzat.
Els cantells de les peces no han de tenir òxid adherit, rebaves, estries o irregularitats que dificultin el contacte amb l'element que s'han d'unir.
Si el perfil està galvanitzat, la col·locació de l'element no ha de produir desperfectes en el recobriment del zenc.
L'element no s'ha d'adreçar un cop col·locat definitivament.
No es permet reblir amb soldadura els forats que han estat practicats a l'estructura per a disposar cargols provisionals de muntatge.
Toleràncies d'execució:
- En obres d'edificació: Límits establerts als apartats 11.1 i 11.2 del DB-SE A i a l'article 80 de la EAE.
- En obres d'enginyeria civil: Límits establerts a l'article 640.12 del PG3 i l'article 80 de la EAE.

PILARS:
Si la base del pilar ha de quedar embeguda dins de formigó no necessitarà protecció 30 mm per sota del nivell del formigó.
L'espai entre la placa de recolzament del pilar i els fonaments s'ha de reblir amb beurada de ciment, beurades especials o formigó fi.
Abans del rebliment, l'espai situat sota la placa de recolzament d'acer, ha d'estar net de líquids, gel, residus i de qualsevol material contaminant.

Plec de Ciondicions Particulars

La quantitat de beurada utilitzada ha de ser suficient per a que aquest espai quedi completament reblert.
Segons el gruix a reblir les beurades han de ser dels següents tipus:
- Gruixos nominals inferiors a 25 mm: barreja de ciment pòrtland i aigua
- Gruixos nominals entre 25 i 50 mm: morter fluït de ciment pòrtland de dosificació no inferior a 1:1
- Gruixos nominals superiors a 50 mm: morter sec de ciment pòrtland de dosificació no inferior a 1:2 o formigó fi

Les beurades especials han de ser de baixa retracció i s'han d'utilitzar seguint les instruccions del seu fabricant.

COL·LOCACIÓ AMB CARGOLS:
S'utilitzaran cargols normalitzats d'acord a les normes recollides a la taula 29.2.b de la EAE
Els cargols aixamfranats, cargols calibrats, perns articulats i els cargols hexagonals d'injecció s'han d'utilitzar seguint les instruccions del seu fabricant i han de complir els requisits addicionals establerts a l'article 29.2 de la EAE.
La situació dels cargols a la unió ha de ser tal que redueixi la possibilitat de corrosió i pandeig local de les xapes, i ha de facilitar el muntatge i les inspeccions.
El diàmetre nominal mínim dels cargols ha de ser de 12 mm.
La rosca pot estar inclosa en el pla de tall, excepte en el cas que els cargols s'utilitzin com a calibrats.
Després del collat l'espiga del cargol ha de sobresortir de la rosca de la femella. Entre la superfície de recolzament de la femella i la part no roscada de l'espiga ha d'haver, com a mínim:
- En cargols pretesats: 4 filets complerts més la sortida de la rosca
- En cargols sense pretesar: 1 filet complert més la sortida de la rosca

Les superfícies dels caps de cargols i femelles han d'estar perfectament planes i netes.
En els cargols col·locats en posició vertical, la femella ha d'estar situada per sota del cap del cargol.
En els forats rodons normals i amb cargols sense pretesar no és necessari utilitzar volanderes. Si s'utilitzen han d'anar sota el cap dels cargols, han de ser aixamfranades i el xamfrà ha d'estar situat en direcció al cap del cargol.
En els cargols pretesats, les volanderes han de ser planes endurides i han d'anar col·locades de la forma següent:
- Cargols 10.9: sota el cap del cargol i de la femella
- Cargols 8.8: sota de l'element que gira

Toleràncies d'execució:
- Franquícia màxima entre superfícies adjacents:
  - Si s'utilitzen cargols no pretesats: 2 mm
  - Si s'utilitzen cargols pretesats: 1 mm
- Diàmetre dels forats:
  - En obres d'edificació: Límits establerts a l'apartat 11.1 del DB-SE A i a l'article 76.2 de la EAE
  - En obres d'enginyeria civil: Límits establerts als apartats 640.5.1.3 i 640.5.1.4 del PG3 i a l'article 76.2 de la EAE
- Posició dels forats:
  - En obres d'edificació: Límits establerts a l'apartat 11.1 del DB-SE A i a l'article 76.2 de la EAE
  - En obres d'enginyeria civil: Límits establerts al apartat 640.5.1.1 del PG3 i a l'article 76.2 de la EAE

COL·LOCACIÓ AMB SOLDADURA:
El material d'aportació utilitzat ha de ser apropiat als materials a soldar i al procediment de soldadura.
Les característiques mecàniques del material d'aportació han de ser superiors a les del material base.
En acers de resistència millorada a la corrosió atmosfèrica, la resistència a la corrosió del material d'aportació ha de ser equivalent a la del material base.
El plec de prescripcions tècniques particulars definirà el sistema de protecció enfront la corrossió.
Els mètodes de protecció podran ser:
- Metalització, segons la UNE-EN ISO 2063.
- Galvanització en calent, segons la UNE-EN ISO 1461.
- Sistemes de pintura, segons la UNE-EN ISO 12944.

2.- CONDICIONS DEL PROCÉS D'EXECUCIÓ

CONDICIONS GENERALS:
El constructor ha d'elaborar els plànols de taller i un programa de muntatge que han de ser aprovats per la DF abans d'iniciar els treballs en obra.
Qualsevol modificació durant els treballs ha d'aprovar-la la DF i reflectir-se posteriorment en els plànols de taller.
Els components estructurals s'han de manipular evitant que es produeixin deformacions permanents i procurant que els desperfectes superficials siguin mínims. Han d'anar protegits en els punts de subjecció.
Tot subconjunt estructural que durant les operacions de càrrega, transport, emmagatzematge i muntatge experimenti desperfectes, s'ha de reparar fins que sigui conforme.
Si durant el transport el material ha sofert desperfectes que no poden ser corregits o es preveu que després d'arreglar-los afectarà al seu treball estructural, la peça ha de ser substituïda.
Els components de l'estructura s'han d'emmagatzemar apilats sobre el terreny sense estar en contacte amb el terra i de forma que no es produeixi acumulació d'aigua.
El muntatge de l'estructura s'ha de fer d'acord amb el programa de muntatge i garantint la seguretat estructural en tot moment.
Durant les operacions de muntatge, l'estructura ha de resistir, en condicions de seguretat, les càrregues provisionals de muntatge i els efectes de les càrregues de vent.
Les traves i encastaments o subjeccions provisionals s'han de mantenir en la seva posició fins que l'avanç del muntatge permeti que puguin ser retirats de forma segura.

Les unions per a peces provisionals necessàries per al muntatge s'han de fer de forma que no debilitin l'estructura ni disminueixin la seva capacitat de servei.
La secció de l'element no ha de quedar disminuïda pels sistemes de muntatge utilitzats.
Els dispositius d'ancoratge provisionals s'han d'assegurar per a evitar que s'afluixin de forma involuntària.
Durant el procés de muntatge, el constructor ha de garantir que ninguna part de l'estructura estigui deformada o sobrecarregada permanentment per l'apilament de materials estructurals o per càrregues provisionals de muntatge.
Un cop muntada una part de l'estructura, s'ha d'alinear al més aviat possible i immediatament després completar el cargolament.
No s'han de fer unions permanents fins que una part suficient de l'estructura no estigui ben alineada, anivellada, aplomada i unida provisionalment de manera que no es produeixin desplaçaments durant el muntatge o l'alineació posterior de la resta de l'estructura.
La preparació de les unions que s'hagin de realitzar a obra es farà a taller.
Els desperfectes que les operacions de magatzematge i manipulació ocasionin en l'acabat superficial de l'estructura s'han de reparar amb procediments adequats.
Es tindrà especial cura del drenatge de cobertes i façanes, així com s'evitaran zones on es pugui dipositar l'aigua de forma permanent.
Els elements de fixació i ancoratge dispossaran de protecció adient a la classe d'expossició ambiental.
Per a la reparació de superfícies galvanitzades s'han d'utilitzar productes de pintura adequats aplicats sobre àrees que agafin, com a mínim, 10 mm de galvanització intacta.
Les parts que hagin de quedar de difícil accés després del seu muntatge han de rebre el tractament de protecció després de la inspecció i acceptació de la DF i abans del muntatge.
Les estructures amb planxes i peces primes conformades en fred s'executaran considerant els requisits addicionals de la UNE-ENV 1090-2.
Les estructures amb acers d'alt límit elàstic s'executaran considerant els requisits addicionals de la UNE-ENV 1090-3.
Les estructures amb gelosia de secció foradada s'executaran tenint en compte els requisits addicionals de la UNE-ENV 1090-4.

COL·LOCACIÓ AMB CARGOLS:
Els forats per als cargols s'han de fer amb perforadora mecànica. S'admet un altre procediment sempre que proporcioni un acabat equivalent.
Es permet l'execució de forats amb punxonatge sempre que es compleixin els requisits establerts a l'apartat 10.2.3 del DB-SE A en obres d'edificació o els establerts a l'apartat 640.5.1.1 del PG3 en obres d'enginyeria civil.
És recomanable que, sempre que sigui possible, es perforin d'un sol cop els forats que travessin dues o més peces.
Els forats allargats s'han de fer amb una operació de punxonatge, o amb la perforació o punxonatge de dos forats i posterior oxitall.
Després de perforar les peces i abans d'unir-les s'han d'eliminar les rebaves.
Els cargols i les femelles no s'han de soldar, a menys que així ho expliciti el plec de condicions tècniques particulars.
S'han de col·locar el nombre suficient de cargols de muntatge per assegurar la immobilitat de les peces armades i el contacte íntim de les peces d'unió.
Les femelles s'han de muntar de manera que la seva marca de designació sigui visible després del muntatge.
En els cargols sense pretesar, cada conjunt de cargol, femella i volandera(es) s'ha de collar fins arribar al ¿collat a tocar¿ sense sobretesar els cargols. En grups de cargols aquest procés s'ha de fer progressivament començant pels cargols situats al centre.
Si és necessari s'han de fer cicles addicionals de collat .
Abans de començar el pretesat, els cargols pretesats d'un grup s'han de collar d'acord amb el que s'ha indicat per als cargols sense pretesar. Per a que el pretesat sigui uniforme s'han de fer cicles addicionals de collat.
S'han de retirar els conjunts de cargol pretesat, femella i volandera(es) que després de collats fins al pretesat mínim, s'afluixin.
El collat dels cargols pretesats s'ha de fer seguint un dels procediments següents:
- Mètode de la clau dinamomètrica.
- Mètode de la femella indicadora.
- Mètode convinat.

Les superfícies que han de transmetre esforços per fricció s'han de netejar d'olis amb netejadors químics. Després de la preparació i fins l'armat i cargolat s'han de protegir amb cobertes impermeables.
La zona sense revestir situada al voltant del perímetre de la unió amb cargols no s'ha de tractar fins que no s'hagi inspeccionat la unió.

COL·LOCACIÓ AMB SOLDADURA:
Els procediments autoritzats per a realitzar unions soldades són:
- Per arc elèctric manual amb elèctrode revestit
- Per arc amb fil tubular, sense protecció gasosa
- Per arc submergit amb fil/filferro
- Per arc submergit amb elèctrode nu
- Per arc amb gas inert
- Per arc amb gas actiu
- Per arc amb fil tubular, amb protecció de gas actiu
- Per arc amb fil tubular, amb protecció de gas inert
- Per arc amb elèctrode de wolfram i gas inert
- Per arc de connectors

Les soldadures s'han de fer protegides dels efectes directes del vent, de la pluja i de la neu.
A l'obra i a disposició del personal encarregat de soldar hi ha d'haver un pla de soldatge, que ha d'incloure, com a mínim, els detalls, mida i tipus de les unions, especificacions dels tipus d'electròdes i preescalfament, seqüència de soldadura, limitacions a la soldadura discontinua i comprovacions intermèdies, girs o voltes de les peces necessàries per la soldadura, detall de les fixacions provisionals, disposicions en front l'esquinçament laminar, referència al pla d'inspecció i assaigs, i tots els requeriments per al identificació de les soldadures.
Les soldadures s'han de fer per soldadors certificats per un organisme acreditat i qualificats segons la UNE-EN 287-1.
La coordinació de les tasques de soldadura s'ha de fer per soldadors qualificats i amb experiència amb el tipus d'operació que supervisen.
Abans de començar a soldar s'ha de verificar que les superfícies i vores a soldar són adequades al procés de soldadura i que estan lliures de fissures.
Totes les superfícies a soldar s'han de netejar de qualsevol material que pugui afectar negativament la qualitat de la soldadura o perjudicar el procés de soldatge. S'han de mantenir seques i lliures de condensacions.
Els components a soldar han d'estar correctament col·locats i fixos en la seva posició mitjançant dispositius adequats o soldadures de punteig, de manera que les unions a soldar siguin accessibles i visibles per al soldador. No s'han d'introduir soldadures addicionals.
El muntatge de l'estructura s'ha de fer de manera que les dimensions finals dels components estructurals estiguin dintre de les toleràncies establertes.
Els dispositius provisionals utilitzats per al muntatge de l'estructura, s'han de retirar sense fer malbé les peces.
Les soldadures provisionals s'han d'executar seguint les especificacions generals. S'han d'eliminar totes les soldadures de punteig que no s'incorporin a les soldadures finals.
Quan el tipus de material de l'acer i/o la velocitat de refredament puguin produir un enduriment de la zona tèrmicament afectada s'ha de considerar la utilització del precalentament. Aquest s'ha d'estendre 75 mm en cada component del metall base.
No s'ha d'accelerar el refredament de les soldadures amb mitjans artificials.
Els cordons de soldadura successius no han de produir osques.
Després de fer un cordó de soldadura i abans de fer el següent, cal netejar l'escòria per mitjà d'una picola i d'un raspall.
L'execució dels diferents tipus de soldadures s'ha de fer d'acord amb els requisits establerts a l'apartat 10.3.4 del DB-SE A i l'article 77 de la EAE per a obres d'edificació o d'acord amb l'article 640.5.2 del PG3 i l'article 77 de la EAE per a obres d'enginyeria civil.
No s'han d'utilitzar materials de protecció que perjudiquin la qualitat de la soldadura a menys de 150 mm de la zona a soldar.
Les soldadures i el metall base adjacent no s'han de pintar sense haver eliminat prèviament l'escòria.

3.- UNITAT I CRITERIS D'AMIDAMENT

BIGUES, BIGUETES, CORRETGES, ENCAVALLADES, LLINDES, PILARS, TRAVES, ELEMENTS D'ANCORATGE, ELEMENTS AUXILIARS:
kg de pes calculat segons les especificacions de la DT, d'acord amb els criteris següents:
- El pes unitari per al seu càlcul ha de ser el teòric
- Per a poder utilitzar un altre valor diferent del teòric, cal l'acceptació expressa de la DF.

Aquest criteri inclou les pèrdues de material corresponents a retalls.

4.- NORMATIVA DE COMPLIMENT OBLIGATORI

OBRES D'EDIFICACIÓ:
Real Decreto 751/2011, de 27 de mayo, por el que se aprueba la Instrucción de Acero Estructural (EAE).
Real Decreto 314/2006, de 17 de marzo, por el que se aprueba el Código Técnico de la Edificación Parte 2. Documento Básico de Acero DB-SE-A
* UNE-ENV 1090-1:1997 Ejecución de estructuras de acero. Parte 1: Reglas generales y reglas para edificación.

OBRES D'ENGINYERIA CIVIL:
Real Decreto 751/2011, de 27 de mayo, por el que se aprueba la Instrucción de Acero Estructural (EAE).
Orden de 6 de febrero de 1976 por la que se aprueba el Pliego de prescripciones técnicas generales para obras de carreteras y puentes (PG 3/75)

5.- CONDICIONS DE CONTROL D'EXECUCIÓ I DE L'OBRA ACABADA

CONTROL D'EXECUCIÓ. OPERACIONS DE CONTROL:
Abans de l'inici de l'execució, la DF verificarà que existeix un programa de control desenvolupat per el constructor, tant per als productes com per a l'execució.
Previ al subministrament, el constructor presentarà a la DF la següent documentació:
-Acreditació que el procés de muntatge al taller dels elements de l'estructura posseeix distintiu de qualitat reconegut.
- Acreditació que els productes d'acer posseeixen distintiu de qualitat reconegut.
- En processos de soldadura, certificats d'homologació dels soldadors segons UNE-EN 2871 i del procés de soldadura segons UNE-EN ISO 15614-1.

La D.F comprovarà que els productes d'acer subministrats pel taller a l'obra, s'acompanyen de la seva fulla de subministrament, en cas que no es pugui realitzar la traçabilitat de la mateixa, aquesta serà rebutjada.
Prèvi a l'execució es fabricaran per a cada element i cada material a tallar, com a mínim quatre provetes, per part del control extern de l'entitat de control segons l'article 91.2.2.1 de la EAE.
Es comprovarà que les dimensions dels elements elaborats al taller son les mateixes que les dels plànols de taller , considerant-se les toleràncies al plec de condicions.
Amb anterioritat a la fabricació, el constructor proposarà la seqüència d'armat i soldadura, aquesta haurà de ser aprovada per la

D.F.
Es marcaran les peces amb pintura segons plànols de taller, per identificar-les durant el muntatge al taller i a l'obra.
L'autocontrol del procés de muntatge inclourà com a mínim:
-Identificació del elements.
-Situació dels eixos de simetria.
-Situació de les zones de suport contigües.
-Paral·lelisme d'ales i platabandes.
-Perpendicularitat d'ales i ànimes.
-Abonyegament, rectitud i planor d'ales i ànimes.
-Contrafletxes.
La freqüència de comprovació serà del 100% per elements principals i del 25% per a elements secundaris.
La DF comprovarà amb antelació al muntatge la correspondència entre el projecte i els elements elaborats al taller, i la documentació del subministrament.
El constructor elaborarà la documentació corresponent al muntatge, aquesta serà aprovada per la D.F., i com a mínim inclourà:
-Memòria de muntatge.
-Plànols de muntatge.
-Programa d'inspecció.
Es comprovarà la conformitat de totes les operacions de muntatge, especialment:
-L'ordre de cada operació.
-Eines utilitzades.
-Qualificació del personal.
-Traçabilitat del sistema.

UNIONS SOLDADES:
Els soldadors hauran d'estar en disposició de la qualificació adient conforme al apartat 77.4.2 de la EAE.
Cada soldador identificarà el seu treball amb marques personals no transferibles.
La soldadura es realitzarà segons l'apartat 77.4.1 de la EAE, el constructor realitzarà el assajos i probes necessàries per establir el mètode de soldadura més adient.
Abans de realitzar la soldadura, es farà una inspecció de les peces a unir segons la UNE-EN 970.
Les inspeccions de les soldadures les realitzarà un inspector de soldadura de nivell 2 o persona autoritzada per la D.F.
UNIONS CARGOLADES:
Es comprovaran .els parells de serratge aplicats als cargols.
En el cas de cargols pretesats es comprovarà que l'esforç aplicat és superior al mínim establert.
CONTROL D'EXECUCIÓ. CRITERIS DE PRESA DE MOSTRES:
Els controls s'han de fer segons les indicacions de la DF.
La mesura de les longituds es farà amb regla o cinta metàl·lica, d'exactitud no menor de 0,1 mm en cada metre, i no menor que 0,1 per mil en longituds majors.
La mesura de les fletxes de les barres es realitzarà per comparació entre la directriu del perfil i la línia recta definida entre les seccions extremes materialitzada amb un filferro tesat.

UNIONS SOLDADES:
La DF determinarà les soldadures que han de ser objecte d'anàlisi.
Els percentatges indicats poden ser variats, segons criteris de la DF, en funció dels resultats de la inspecció visual realitzada i dels anàlisis anteriors.
UNIONS CARGOLADES:
La DF determinarà les unions que han de ser objecte d'anàlisi.
CONTROL D'EXECUCIÓ. INTERPRETACIÓ DE RESULTATS I ACTUACIONS EN CAS D'INCOMPLIMENT:
El taller de fabricació ha de disposar d'un control dimensional adequat.
Quan es sobrepassi alguna de les toleràncies especificades en algun control, es corregirà la implantació en obra. A més a més, s'augmentarà el control, en l'apartat incomplet, fins a un 20% d'unitats. Si encara es troben irregularitats, es faran les oportunes correccions i/o rebuigs i es farà el control sobre el 100 % de les unitats amb les oportunes actuacions segons el resultat.

UNIONS SOLDADES:
La qualificació dels defectes observats en les inspeccions visuals i en les realitzades per mètodes no destructius, es farà d'acord amb les especificacions fixades al Plec de Condicions Particulars de l'obra.
CONTROL DE L'OBRA ACABADA. OPERACIONS DE CONTROL:
Inspecció visual de la unitat acabada.
En l'estructura acabada han de realitzar-se, les comprovacions i proves de servei previstes en projecte i/o ordenades per DF conjuntament amb les exigides per la normativa vigent.

UNIONS SOLDADES:
En l'estructura acabada han de realitzar-se, les comprovacions i proves de servei previstes en projecte i/o ordenades per DF conjuntament amb les exigides per la normativa vigent.
Es controlaran tots els cordons de soldadura.
Les soldadures que durant el procés de fabricació resultin inaccessibles, seran inspeccionades amb anterioritat.
A l'autocontrol de les soldadures es comprovarà com a mínim:
-Inspecció visual de tots els cordons.
-Comprovacions mitjançant assajos no destructius segons la taula 91.2.2.5 de la EAE.

Plec de Ciondicions Particulars

Es realitzaran els següents assajos no destructius segons la norma EN12062
-Líquids penetrants(LP) segons UNE-EN 1289.
-Partícules magnètiques(PM),segons UNE-EN 1290.
-Ultrasons(US), segons UNE-EN 1714.
-Radiografies(RX), segons UNE-EN 12517.
A tots els punt a on existeixin creuament de cordons de soldadura es realitzarà una radiografia addicional
Es realitzarà una inspecció mitjançant partícules magnètiques o líquids penetrants d'un 15% del total de la longitud de les soldadures en angle.
Es realitzarà una inspecció radiogràfica i ultrasònica de les soldadures a topar en planxes i unions en T quan aquestes siguin a topar.
Els criteris d'acceptació de les soldadures es basaran en la UNE-EN ISO 5817.
UNIONS CARGOLADES:
La freqüència de comprovació serà del 100% per elements principals com bigues, i del 25% per a elements secundaris com rigiditzadors.
CONTROL DE L'OBRA ACABADA. CRITERIS DE PRESA DE MOSTRES:
Els controls s'han de fer segons les indicacions de la DF.
CONTROL DE L'OBRA ACABADA. INTERPRETACIÓ DE RESULTATS I ACTUACIONS EN CAS D'INCOMPLIMENT:
Correcció per part del contractista de les irregularitats observades.

UNIONS SOLDADES:
No s'acceptaran soldadures que no compleixin amb les especificacions.
No s'acceptaran unions soldades que no compleixin amb els assaigs no destructius.
No s'acceptaran soldadures realitzades per soldadors no qualificats

---

GB - PROTECCIONS I SENYALITZACIÓ

GBB - SENYALITZACIÓ VERTICAL

GBB2 - SENYALS D'INFORMACIÓ, SITUACIÓ I ORIENTACIÓ

0.- ELEMENTOS QUE CONTEMPLA EL PLIEGO

GBB22201.

1.- DEFINICIÓ I CONDICIONS DE LES PARTIDES D'OBRA EXECUTADES

Elements per a senyalització vertical de vials fixats al seu suport.
S'han considerat els elements següents:
- Plaques amb senyals d'informació
S'han considerat els llocs de col·locació següents:
- Vials públics
- Vials d'ús privat
L'execució de la unitat d'obra inclou les operacions següents:
- Replanteig
- Fixació del senyal al suport
- Comprovació de la visibilitat del senyal
- Correcció de la posició si fos necessària
CONDICIONS GENERALS:
L'element ha d'estar fixat al suport, a la posició indicada a la DT, amb les modificacions introduïdes al replanteig previ, aprovades per la DF.
Ha de resistir un esforç d'1 kN aplicats al seu centre de gravetat, sense que es produeixin variacions de la seva orientació.
S'ha de situar en un pla vertical, perpendicular a l'eix de la calçada.
Toleràncies d'execució:
- Verticalitat: ± 1°
VIALS PÚBLICS:
Ha de ser visible des d'una distància de 70 m o des de la zona de parada d'un automòbil, tot i que hi hagi un camió situat per davant a 25 m.
Aquesta visibilitat s'ha de mantenir de nit, amb les llums curtes.
Distància a la calçada: >= 50 cm

PLAQUES AMB SENYALS DE PERILL, PRECEPTIVES, DE REGULACIÓ I D'INFORMACIÓ I RÈTOLS:
La distància al pla del paviment ha de ser >= 1 m, mesurat per la part més baixa de l'indicador.

2.- CONDICIONS DEL PROCÉS D'EXECUCIÓ

No s'han de produir danys a la pintura, ni bonys a la planxa durant el procés de fixació.
No s'ha de foradar la planxa per fixar-la. S'han d'utilitzar els forats existents.
Els elements auxiliars de fixació han de complir les característiques indicades en les normes UNE 135312 i UNE 135314.

3.- UNITAT I CRITERIS D'AMIDAMENT

PLAQUES AMB SENYALS DE PERILL, PRECEPTIVES, DE REGULACIÓ, D'INFORMACIÓ I COMPLEMENTÀRIES, I CAIXETINS DE RUTA:
Unitat de quantitat realment col·locada a l'obra segons les especificacions de la DT, i aprovada per la DF.

4.- NORMATIVA DE COMPLIMENT OBLIGATORI

VIALS PÚBLICS:
* Orden de 6 de febrero de 1976 por la que se aprueba el Pliego de prescripciones técnicas generales para obras de carreteras y puentes (PG 3/75)
* Orden FOM/2523/2014, de 12 de diciembre, por la que se actualizan determinados artículos del pliego de prescripciones técnicas generales para obras de carreteras y puentes, relativos a materiales básicos, a firmes y pavimentos, y a señalización, balizamiento y sistemas de contención de vehículos.
Orden FOM/534/2014, de 20 de marzo, por la que se aprueba la norma 8.1-IC señalización vertical de la Instrucción de Carreteras.
VIALS PRIVATS:
No hi ha normativa de compliment obligatori.

5.- CONDICIONS DE CONTROL D'EXECUCIÓ I DE L'OBRA ACABADA

OPERACIONS DE CONTROL:
- Comprovació topogràfica de la situació i col·locació de tots els senyals.
- Inspecció visual de l'estat general dels senyals i la seva visibilitat.
- Per a cada senyal i cartell seleccionat:
  - Determinació de les característiques fotomètriques (coeficient de retrorreflexió) i colorimètriques (coordenades cromàtiques i factor de luminància) en la zona retrorreflectant cada 20unitats.
  - Determinació de les característiques colorimètriques en la zona no retrorreflectant.

CRITERIS DE PRESA DE MOSTRES:
- Els controls es realitzaran segons les indicacions de la DF.
- El nombre de senyals i cartells seleccionats per a controlar, respondrà als criteris indicats en l'apartat de control de materials (S).

INTERPRETACIÓ DE RESULTATS I ACTUACIONS EN CAS D'INCOMPLIMENT:
- Els criteris d'acceptació i rebuig per a un lot de senyals o cartells del mateix tipus, es corresponen als indicats en l'apartat de control de materials (nivell 4,0).

Correcció de les irregularitats observades a càrrec del contractista.

GD - DRENATGES, SANEJAMENT I CANALITZACIONS

GD5 - DRENATGES

GD5B - DRENATGES AMB TUB DE GEOTEXTIL I GRAVES

GQ - MOBILIARI URBÀ I JOCS INFANTILS

GQQ - EQUIPAMENTS PER A PORTS

1.- DEFINICIÓ I CONDICIONS DE LES PARTIDES D'OBRA EXECUTADES

Elements d'amarratge col·locats.
S'han considerat els tipus següents:
- Norai roscat a perns d'ancoratge
- Argolla ancorada al moll o pantalà
- Cadena galvanitzada col·locada amb grilló de fixació, amortidor de molla i cap d'amarratge
Es consideren incloses dins d'aquesta unitat d'obra les operacions següents:
- Col·locació i muntatge dels elements

CONDICIONS GENERALS:
Han de poder suportar, sense desplaçaments ni deformacions no previstes, els amarratges de les embarcacions.

NORAIS:
Han d'estar col·locats roscats a perns d'ancoratge prèviament disposats a la superfície desitjada.
Han d'anar pintats amb dues mans de pintura acrílica negra a tota la superfície que sobresurti de la superestructura de formigó.
Els forats d'allotjament dels perns han d'estar omplerts amb greix antioxidant.

CADENA GALVANITZADA:
Ha d'estar subjecte a punts galvanitzats fixos a terra.
Els amortidors han d'estar calibrats a una tensió mínima de compressió tal que no han d'estar traccionats en cas d'esforç màxim.

2.- CONDICIONS DEL PROCÉS D'EXECUCIÓ

No hi ha condicions específiques del procés d'instal·lació.

3.- UNITAT I CRITERIS D'AMIDAMENT

Unitat de quantitat instal·lada, amidada segons les especificacions de la DT.

4.- NORMATIVA DE COMPLIMENT OBLIGATORI

No hi ha normativa de compliment obligatori.

P - PARTIDES DE PARTIDES

P2 - DEMOLICIONS, ENDERROCS, MOVIMENTS DE TERRES I GESTIÓ DE RESIDUS

P21 - ENDERROCS, DEMOLICIONS, ARRENCADES, REPICATS I DESMUNTATGES

P214 - DESMUNTATGES O ENDERROCS D'ELEMENTS DE CONSTRUCCIÓ

P214N- - ENDERROC D'ESTRUCTURES

0.- ELEMENTOS QUE CONTEMPLA EL PLIEGO

P214N-52TT.

Plec de condicions

1.- DEFINICIÓ I CONDICIONS DE LES PARTIDES D'OBRA EXECUTADES

Enderroc d'elements estructurals, amb mitjans mecànics, amb càrrega manual i mecànica sobre camió.
S'han considerat els materials següents:
- Maçoneria
- Obra ceràmica
- Formigó en massa
- Formigó armat
L'execució de la unitat d'obra inclou les operacions següents:
- Preparació de la zona de treball
- Enderroc de l'element amb els mitjans adients
- Tall d'armadures i elements metàl·lics
- Trossejament i apilada de la runa
- Càrrega de la runa sobre el camió
CONDICIONS GENERALS:
Els materials han de quedar suficientment trossejats i apilats per tal de facilitar-ne la càrrega, en funció dels mitjans de què es disposin i de les condicions de transport.
Els materials han de quedar apilats i emmagatzemats en funció de l'ús a que es destinin (transport a abocador, reutilització, eliminació en obra, etc.).
Un cop acabats els treballs, la base ha de quedar neta de restes de material.

2.- CONDICIONS DEL PROCÉS D'EXECUCIÓ

No s'ha de treballar amb pluja, neu o vent superior als 60 km/h.
S'ha de seguir l'ordre de treballs previst a la DT.
El contractista ha d'elaborar un programa de treball que ha de ser aprovat per la DF abans d'iniciar els treballs, on s'ha d'especificar, com a mínim:
- Mètode d'enderroc i fases
- Estabilitat de les construccions en cada fase, apuntalaments necessaris
- Estabilitat i protecció de les construccions i elements de l'entorn i els que s'han de conservar
- Manteniment i substitució provisional dels serveis afectats pels treballs
- Mitjans d'evacuació i especificació de les zones d'abocament dels productes d'enderroc
- Cronograma dels treballs
- Pautes de control i mesures de seguretat i salut
S'ha de demolir en general, en ordre invers al que es va seguir per a la seva construcció.
S'ha de demolir de dalt a baix, per tongades horitzontals, de manera que la demolició es faci pràcticament al mateix nivell.
Els elements no estructurals (revestiments, divisions, tancaments, etc.), s'han de demolir abans que els elements resistents als que estiguin units, sense afectar la seva estabilitat.
L'element per a enderrocar no ha d'estar sotmès a l'acció d'elements estructurals que li transmetin càrregues.
La part per a enderrocar no ha de tenir instal·lacions en servei (aigua, gas, electricitat, etc.).
S'han de protegir els elements de servei públic que puguin resultar afectats per les obres.
La zona afectada per les obres ha de quedar convenientment senyalitzada.
S'han de senyalar els elements que hagin de conservar-se intactes, segons s'indiqui en la Documentació Tècnica o, en el seu defecte, la DF.
L'execució dels treballs no han de produir desperfectes, molèsties o perjudicar les construccions, bens o persones de l'entorn.
S'ha d'evitar la formació de pols, pel que cal regar les parts que s'hagin de demolir i carregar.
Durant els treballs es permet que l'operari treballi sobre l'element si aquest és estable i l'alçària és <= 2 m.
En acabar la jornada no s'han de deixar trams d'obra amb perill d'inestabilitat.
Si es preveuen desplaçaments laterals de l'element, cal apuntalar-lo i protegir-lo per tal d'evitar-ne l'esfondrament.
No s'han de deixar elements en voladiu sense apuntalar.
En cas d'imprevistos (terrenys inundats, olors de gas, etc.) o quan l'enderrocament pugui afectar les construccions veïnes, s'han de suspendre les obres i avisar a la DF.
La runa s'ha d'abocar cap a l'interior del recinte, sense que es produeixin pressions perilloses sobre l'estructura per acumulació de material.
L'operació de càrrega de runa s'ha de fer amb les precaucions necessàries, per tal d'aconseguir les condicions de seguretat suficients.
S'han d'eliminar els elements que puguin entorpir els treballs de retirada i càrrega de runa.
S'ha de complir la normativa vigent en matèria mediambiental, de seguretat i salut i d'emmagatzematge i transport de productes de construcció.

3.- UNITAT I CRITERI D'AMIDAMENT

m3 de volum realment enderrocat, amidat com a diferència entre els perfils aixecats abans de començar l'enderroc i els aixecats al finalitzar l'enderroc, aprovats per la DF.

4.- NORMATIVA DE COMPLIMENT OBLIGATORI

* Orden de 6 de febrero de 1976 por la que se aprueba el Pliego de Prescripciones Técnicas Generales para Obras de Carreteras y Puentes (PG-3).
* Orden FOM/1382/2002 de 16 de mayo, por la que se actualizan determinados artículos del pliego de prescripciones técnicas generales para obras de carreteras y puentes relativos a la construcción de explanaciones, drenajes y cimentaciones (PG-3).
* Orden de 10 de febrero de 1975, por la que se aprueba la Norma Tecnológica de la Edificación. NTE-ADD/1975: Acondicionamiento del terreno. Desmontes. Demoliciones.

P2 - DEMOLICIONS, ENDERROCS, MOVIMENTS DE TERRES I GESTIÓ DE RESIDUS

P21 - ENDERROCS, DEMOLICIONS, ARRENCADES, REPICATS I DESMUNTATGES

P21G - ENDERROCS D'ELEMENTS D'INSTAL·LACIONS

P21GL- - ARRENCADA DE LÍNIA ELÈCTRICA (D)

Plec de condicions

1.- DEFINICIÓ I CONDICIONS DE LES PARTIDES D'OBRA EXECUTADES

Arrencada, desmuntatge i enderroc, càrrega i transport a abocador, magatzem o lloc de nova col·locació d'elements d'instal·lacions de gas, elèctriques, lampisteria o d'enllumenat.
S'han considerat les unitats d'obra següents:
- Arrencada de tubs i accessoris d'instal·lació de gas, elèctrica i lampisteria
L'execució de la unitat d'obra inclou les operacions següents:
- Operacions de preparació
- Desconnexió de la xarxa d'alimentació, i protecció dels terminals, en el seu cas
- Desmuntatge o arrencada dels elements
- Enderroc dels fonaments si es el cas
- Neteja de la superfície de les restes de runa
- Càrrega, transport i descàrrega a les zones autoritzades d'abocament de la runa i dels materials de rebuig generats i condicionament de l'abocador

- Càrrega, transport al magatzem o lloc de nova utilització dels materials que indica la DT, descàrrega i classificació
CONDICIONS GENERALS:
Els materials han de quedar apilats i emmagatzemats en funció de l'ús a que es destinin (transport a abocador, reutilització, eliminació en obra, etc.).

2.- CONDICIONS DEL PROCÉS D'EXECUCIÓ

No s'ha de treballar amb pluja, neu o vent superior als 60 km/h.
S'ha de seguir l'ordre de treballs previst a la DT.
La xarxa ha d'estar fora de servei.
Si la xarxa o l'element a desmuntar conté fluids, aquests s'han de buidar.
Els elements s'han de desmuntar amb les eines apropiades.
Es tindrà especial cura amb els elements que s'han de tornar a muntar en un altre lloc.
Els elements grans i pesats s'han de subjectar i manipular pels punts d'ancoratge disposats per a aquest fi. Si aquests punts es varen retirar durant el muntatge, aleshores es tornaran a muntar.
Es farà servir la maquinària adequada per a la manipulació dels elements a desmuntar (grues, cistelles, etc.).
Qualsevol conducció que empalmi amb l'element ha de quedar obturada. Si es tracta d'un element elèctric, l'extrem de la part que no es retira ha de quedar convenientment protegit.
S'han de protegir els elements de servei públic que puguin resultar afectats per les obres.
La zona afectada per les obres ha de quedar convenientment senyalitzada.
Cal prendre les mesures de precaució necessàries per aconseguir unes condicions de seguretat suficients i evitar danys a les construccions pròximes.
S'han de senyalar els elements que hagin de conservar-se intactes, segons s'indiqui en la Documentació Tècnica o, en el seu defecte, la DF.
Els treballs s'han de fer de manera que molestin el mínim possible als afectats.
S'ha d'evitar la formació de pols, pel que cal regar les parts que s'hagin de demolir i carregar.
En cas d'imprevistos (olors de gas, etc.) o quan les operacions que es realitzin puguin afectar les construccions veïnes, s'han de suspendre les obres i avisar a la DF.
L'operació de càrrega de runa s'ha de fer amb les precaucions necessàries, per tal d'aconseguir les condicions de seguretat suficients.
S'han d'eliminar els elements que puguin entorpir els treballs de retirada i càrrega de runa.
El transport s'ha de realitzar en un vehicle adequat, per al material que es desitgi transportar, proveït dels elements que calen per al seu desplaçament correcte.
Durant el transport s'ha de protegir el material perquè no es produeixin pèrdues en el trajecte.
En cas d'utilització d'abocador, el contractista no podrà abocar material procedent de l'obra sense que prèviament estigui aprovat l'abocador pel Director d'Obra i per la comissió de seguiment mediambiental, en el cas que estigui constituïda.

3.- UNITAT I CRITERI D'AMIDAMENT

ARRENCADA DE TUBS D'INSTAL·LACIÓ O RETIRADA DE CABLES:
m linial de tub realment arrencat, amidat segons les especificacions de la DT.

4.- NORMATIVA DE COMPLIMENT OBLIGATORI

No hi ha normativa de compliment obligatori.

P2 - DEMOLICIONS, ENDERROCS, MOVIMENTS DE TERRES I GESTIÓ DE RESIDUS

P22 - MOVIMENTS DE TERRES

P225 - RELLENO, TENDIDO Y COMPACTACIÓN DE TIERRAS

P2253- - REBLERT DE RASA O POU AMB GRAVES O RECICLATS

Plec de Ciondicions Particulars

0.- ELEMENTOS QUE CONTEMPLA EL PLIEGO

P2253-547N.

Plec de condicions

1.- DEFINICIÓ I CONDICIONS DE LES PARTIDES D'OBRA EXECUTADES

Operacions d'estesa de terres o granulats, i compactació si es el cas, per al reblert de rases, forats d'excavacions o esplanades que han d'augmentar la seva cota d'acabat, i operacions de correcció de la superfície del fons d'una excavació, prèviament al seu reblert.
S'han considerat els tipus següents:
- Reblert de rases amb canonades o instal·lacions amb sorra natural o sorra de reciclatge de residus de la construcció o demolicions, provenint d'una planta legalment autoritzada per al tractament d'aquests residus
- Reblert de rases i pous per a drenatges, amb graves naturals o graves de reciclatge de residus de la construcció o demolicions, provenint d'una planta legalment autoritzada per al tractament d'aquests residus
L'execució de la unitat d'obra inclou les operacions següents:
Terraplenat i piconatge de terres o reblert de rases:
- Preparació de la zona de treball
- Situació dels punts topogràfics
- Aportació del material si es tracta de graves, tot-u o granulats reciclats
- Reblert de les rases per tongades del gruix indicat
- Compactació de les terres o sorres
Reblert o estesa amb graves per a drenatges:
- Preparació de la zona de treball
- Replanteig dels nivells
- Aportació del material
- Reblert i estesa per tongades succesives
TERRAPLENAT I PICONATGE O REBLERT DE RASES:
Conjunt d'operacions d'estesa i compactació de terres adequades o sorres, per a aconseguir una plataforma amb terres superposades, o el reblert d'una rasa.
El material s'ha d'estendre per tongades successives sensiblement paral·leles a la rasant final.
El gruix de la tongada ha de ser uniforme i ha de permetre la compactació prevista d'acord amb els mitjans que s'utilitzin.
El material que s'utilitzi ha de complir les especificacions fixades en el plec de condicions corresponent.
En tota la superfície s'ha d'arribar, com a mínim, al grau de compactació previst expressat com a percentatge sobre la densitat màxima obtinguda en l'assaig Pròctor Modificat (UNE 103501).
REBLERT O ESTESA DE GRAVES PER A DRENATGE:
Estesa de graves per tongades de gruix uniforme i sensiblement paral·leles a la rasant final.
Les graves han de ser netes, sense argila, margues ni altres materials estranys.
Les tongades han de quedar compactades adequadament. El grau de compactació ha de ser superior al dels terrenys adjacents al seu mateix nivell.
La composició granulomètrica de la grava ha de complir les condicions de filtratge fixades per la DF d'acord amb el terreny adjacent i el sistema previst d'evacuació d'aigua. Com a condicions generals ha de complir:
- Mida del granulat: <= 76 mm
- Percentatge que passa pel tamís 0,080 (UNE 7-050): <= 5%

2.- CONDICIONS DEL PROCÉS D'EXECUCIÓ

TERRAPLENAT, REBLERT O ESTESA:
S'han de suspendre els treballs en cas de pluja o quan la temperatura ambient sigui inferior a:
- 0°C en reblert o estesa de grava
- 2°C en terraplenat amb terres adequades
S'han de mantenir els pendents i els dispositius de drenatge necessaris per a evitar entollaments.
A les vores amb estructures de contenció la compactació s'ha de fer amb piconadora manual (picadora de granota).
No s'ha de treballar simultàniament en capes superposades.
Després de pluges no s'ha d'estendre una altre tongada fins que l'última no s'hagi eixugat.
S'han de protegir els elements de servei públic que puguin resultar afectats per les obres.

3.- UNITAT I CRITERI D'AMIDAMENT

TERRAPLENAT, REBLERT O ESTESA:
m3 de volum amidat segons les especificacions de la DT.
La partida d'obra inclou el subministrament i aportació del material en cas de graves, tot-u o material provinent del reciclatge de residus de la construcció, i no està inclòs en cas de que es tracti de terres.

4.- NORMATIVA DE COMPLIMENT OBLIGATORI

Documento Básico de Seguridad estructural de cimientos DB-SE-C, parte II del CTE, aprobado por el Real Decreto 314/2006.

P2 - DEMOLICIONS, ENDERROCS, MOVIMENTS DE TERRES I GESTIÓ DE RESIDUS

P22 - MOVIMENTS DE TERRES

P225 - RELLENO, TENDIDO Y COMPACTACIÓN DE TIERRAS

P2257- - TERRAPLENADA I PICONATGE PER A CAIXA DE PAVIMENT O TERRAPLÈ

0.- ELEMENTOS QUE CONTEMPLA EL PLIEGO

P2257-54BG.

Plec de condicions

1.- DEFINICIÓ I CONDICIONS DE LES PARTIDES D'OBRA EXECUTADES

Estesa i compactació de terres per tongades de diferents materials, en zones de dimensions que permeten la utilització de maquinària, amb la finalitat d'aconseguir una plataforma de terres superposades.
S'han considerat els tipus següents:
- Caixa de paviment amb una compactació del 90% al 95% PM
- Fonament de terraplé amb una compactació del 95% al 100% PN
- Nucli de terraplé amb una compactació del 95% al 100% PN
- Coronació de terraplé amb una compactació del 95% al 100% PN o del 90% al 95% PM
L'execució de la unitat d'obra inclou les operacions següents:
- Preparació de la zona de treball
- Situació dels punts topogràfics
- Execució de l'estesa
- Humectació o dessecació de les terres, en cas necessari
- Compactació de les terres
CONDICIONS GENERALS:
Les terres han de complir les especificacions fixades al seu plec de condicions.
Els materials han de complir les condicions bàsiques següents:
- Posada en obra en condicions acceptables
- Estabilitat satisfactòria
- Deformacions tolerables a curt i llarg termini, per les condicions de servei previstes
El tipus de sòl utilitzat en la zona de coronament del terraplè ha de ser adequat o seleccionat, en el fonament i nucli es pot utilitzar a més el tolerable.
No es poden utilitzar sòls expansius o colapsables tal i com es defineixen en l'article 330.4.4 del PG 3/75 Modificat per ORDEN FOM 1382/2002, en la zona exterior del terraplè (coronament i zones laterals).
En la zona del nucli, l'ús de sòls expansius, colapsables, amb guix, amb sals solubles, amb matèria orgànica o amb qualsevol altre tipus de material marginal, han de complir l'especificat en l'article 330.4.4. del PG 3/75 modificat per ORDEN FOM 1382/2002.
A més dels sòls naturals, es podran utilitzar terres naturals provinents d'excavació o d'aportació, i a més, també es podran fer servir els productes provinents de processos industrials o manipulats, sempre que compleixin les prescripcions del PG3.
Els sòls colapsables són aquells que pateixen un assentament superior al 1% de l'altura inicial de la mostra al realitzar l'assaig segons NLT 254 i pressió d'assaig de 0,2 MPa. Aquests es podran utilitzar en fonaments sempre que es realitzi un estudi especial que defineixi les disposicions i cures a adoptar per al seu ús, depenent de la funcionalitat del terraplè, el grau de colapsabilitat del sòl, i les condicions climàtiques i de nivells freàtics.
S'hauran de compactar per la part humida, amb relació a la humitat òptima de l'assaig Próctor de referència compresa entre el 1 i el 3%.
L'ús de sòls amb altres sals solubles en aigua dependrà del seu contingut. Així, per a qualsevol zona del terraplè, es podran utilitzar les que tinguin un contingut inferior al 0,2%.
Si hi hagués un contingut superior al 1%, s'hauria de realitzar un estudi especial aprovat pel Director d'obra per a autoritzar el seu ús.
Quan el terraplè pugui estar subjecte a inundacions només es podran utilitzar terres adequades o seleccionades.
No s'han d'utilitzar sols inadequats en cap zona del terraplè.
El material de cada tongada ha de tenir les mateixes característiques.
Els talussos perimetrals han de ser els fixats per la DF.
El gruix de cada tongada ha de ser uniforme.
El gruix de cada tongada ha de ser l'adequat per tal d'obtenir el grau de compactació exigit amb els mitjans que es disposen.
L'acord amb zones de desmunt en sentit longitudinal i transversal, ha de ser suau, amb pendents inferiors a 1:2.
Gruix de cada tongada : >= 3/2 mida màxima material
Pendent transversal de cada tongada: 4%
TERRAPLÈ:
Mòdul de deformació vertical (assaig de càrrega sobre placa NLT 357):
- Fonament, nucli i zones exteriors:
    - Sòls seleccionats : >= 50 MPa
    - Resta de sòls : >= 30 MPa
- Coronament:
    - Sòls seleccionats : >= 100 MPa
    - Resta de sòls : >= 60 MPa
Grau de compactació: >= 95% PM
Compactació de la coronació/esplanada: >= 100% PM
Petjada admissible (nucli): <= 5 mm
Toleràncies d'execució:
- Variació en l'angle del talús: ± 2°
- Espessor de cada tongada: ± 50 mm
- Nivells:
    - Zones de vials: ± 30 mm
    - Resta de zones: ± 50 mm
- Grau d'humitat després de la compactació (desviació respecte al nivell òptim de l'assaig Pròctor):
    - Sòls seleccionats, adequats o tolerables: - 2%, + 1%
    - Sòls expansius o colapsables: - 1%, + 3%
CAIXA DE PAVIMENT:
Toleràncies d'execució:
- Replanteig: ± 100 mm
- Planor: ± 20 mm/m
SÒLS EN FONAMENTS DE TERRAPLÈ:
Es defineix com a fonament de terraplè la part que està per sota de la superfície original del terreny i que ha estat buidada en l'esbrossada o al fer una excavació addicional degut a la presència de material inadequat. L'espessor mínim serà d'1 m.
El terra de la base del terraplè ha de quedar pla i anivellat.
En els fonaments, s'utilitzaran sòls tolerables, adequats o seleccionats, sempre que les condicions de drenatge o estanquitat ho permetin, que les característiques del terreny siguin les adequades, i que l'índex CBR, corresponent a les condicions de compactació de posada en obra, sigui CBR >= 3 (UNE 103502).
La utilització de sòls amb guix ha d'estar autoritzada pel Director d'obra, i a més, el contingut d'aquesta substància haurà de ser < 0,2% per a qualsevol zona de terraplè.
En terraplens de més de 5 metres d'altura, es podran utilitzar sòls que continguin fins a un 2% de matèria orgànica; per a un contingut superior, s'haurà de realitzar un estudi especial aprovat pel Director d'obra.
Gruix: >= 1 m
SÒLS EN NUCLI DE TERRAPLÈ:
Es defineix com a nucli de terraplè a la zona compresa entre el fonament i la coronació.
En el nucli, s'utilitzaran sòls tolerables, adequats o seleccionats, sempre que l'índex CBR, corresponent a les condicions de compactació de posada en obra, sigui CBR >= 3 (UNE 103502).
La utilització de sòls marginals o amb un índex CBR < 3, pot venir condicionada per problemes

de resistència, deformabilitat i posada en obra; per tant, el seu ús no és aconsellable, a no ser que es justifiqui el seu ús mitjançant un estudi especial.
L'ús d'altres tipus de sòls, es farà segons l'article 330.4.4 del PG-3.
Els sòls expansius són aquells que tenen un inflament lliure superior al 3% al realitzar l'assaig segons UNE 103601. Aquests es podran utilitzar en el nucli sempre que es realitzi un estudi especial que defineixi les disposicions i cures a adoptar durant la construcció, depenent de la funcionalitat del terraplè, les característiques de permeabilitat de la coronació i espigons, el inflament lliure, i les condicions climàtiques.
S'hauran de compactar lleugerament per la part humida, amb relació a la humitat òptima de l'assaig Próctor de referència compresa entre el 1 i el 3%.
La utilització de sòls amb guix en nucli de terraplè ha d'estar autoritzada pel Director d'obra, i a més, el contingut en aquesta substància haurà d'estar entre:
- 0,2-2%: Si la necessitat d'adoptar mesures per a l'execució
- 2-5%: Utilitzant cures i materials amb característiques especials en coronació i espigons
- 5-20%: Quan el nucli formi una massa compacta i impermeable, i es disposi de mesures de drenatge i impermeabilització

Si es superés el 20%, no s'utilitzarien en cap zona del replè.
En terraplens de menys de 5 metres d'altura, es podran utilitzar sòls que continguin fins a un 5% de matèria orgànica per a la zona del nucli.
SÒLS EN CORONACIÓ DE TERRAPLÈ:
Es defineix com a coronació la franja superior de terres del terraplè, amb una fondària de més de 50 cm, i amb un gruix de 2 tongades com a mínim.
En la coronació, s'utilitzaran sòls adequats o seleccionats, sempre que la seva capacitat de suport sigui l'adient per a l'esplanada prevista, i que l'índex CBR, corresponent a les condicions de compactació de posada en obra, sigui CBR >= 5 (UNE 103502).
No s'han d'utilitzar sòls expansius o col·lapsables, però sí que es podran fer servir materials naturals o tractats, sempre que compleixin les condicions de capacitat de suport exigides.
Si existís sota la coronació material expansiu, col·lapsable, o amb un contingut de més del 2% en sulfats solubles, la coronació hauria d'evitar la filtració d'aigua cap a la resta de terraplè.
La utilització de sòls amb guix ha d'estar autoritzada pel Director d'obra, i a més, el contingut d'aquesta substància haurà de ser < 0,2% per a qualsevol zona de terraplè.
En la coronació del terraplè es podran utilitzar sòls que continguin fins a un 1% de matèria orgànica.

2.- CONDICIONS DEL PROCÉS D'EXECUCIÓ

S'han d'aturar els treballs quan la temperatura ambient sigui inferior a 2°C.
El contractista ha d'elaborar un programa de treball que ha de ser aprovat per la DF abans d'iniciar els treballs, on s'ha d'especificar, com a mínim:
- Maquinària prevista
- Sistemes de transport
- Equip d'estesa i compactació
- Procediment de compactació

S'han de protegir els elements de servei públic que puguin resultar afectats per les obres.
S'han d'eliminar els elements que puguin entorpir els treballs d'execució de la partida.
Hi ha d'haver punts fixos de referència exteriors a la zona de treball, als quals s'hi han de referir totes les lectures topogràfiques.
Escarificar i compactar la superfície que ha de rebre el terraplè; la profunditat de l'escarificació la definirà el Projecte, però la DF també la podrà definir en funció de la naturalesa del terreny.
Aquests treballs no es realitzaran fins al moment previst i sobretot en les condicions òptimes per estar el menor temps possible exposats als efectes climatològics quan no s'utilitzin proteccions.
En reblerts que s'executen en zones poc resistents, cal col·locar les capes inicials amb el gruix mínim necessari per tal de suportar les càrregues degudes a l'acció dels equips de moviment i compactació de terres.
El material s'ha d'estendre per tongades successives, sensiblement paral·leles a la rasant final.
Es podran utilitzar capes de materials granulars gruixuts o làmines geotèxtils per facilitar la posada en obra de les tongades, sempre i quan ho indiqui el Projecte.
Els equips de transport i d'estesa han d'operar per capes horitzontals, en tot l'ample de l'esplanada.
No s'ha d'estendre cap tongada fins que la inferior compleixi les condicions exigides.
L'aportació de terres per a correcció de nivells, s'ha de tractar com a coronació de terraplenat i la densitat a assolir no ha de ser inferior a la del terreny circumdant.
S'han de mantenir els pendents i dispositius de desguàs necessaris per tal d'evitar entollaments, sense perill d'erosió.
L'ampliació o recrescuda de terraplens existents s'ha de fer de forma escalonada o amb d'altres sistemes que garanteixin la unió amb el nou terraplé.
En reblerts situats a mitja vessant, el pendent s'ha d'esglaonar per tal de garantir l'estabilitat.
Els esglaons han de tenir les dimensions i el pendent adequats per tal de permetre el treball de la maquinària.
El grau d'humitat ha de ser l'adequat per tal d'obtenir la densitat i el grau de saturació exigits en la DT, considerant el tipus de material, el seu grau d'humitat inicial i les condicions ambientals de l'obra.
Si es necessària la humectació, un cop estesa la tongada, s'ha d'humitejar fins arribar al contingut òptim d'humitat, de manera uniforme ja sigui a la zona de procedència, a l'apilament, o a les tongades, sense que es formin embassaments, i fins a obtenir un mínim del 95% de la humitat òptima de l'assaig PM.
Si el grau d'humitat de la tongada és superior a l'exigit, s'ha de dessecar mitjançant l'addició i mescla de materials secs o d'altres procediments adients.
Després de la pluja no s'ha d'estendre una nova tongada, fins que l'última estigui seca, o s'ha d'escarificar afegint la tongada següent més seca, de forma que l'humitat resultant sigui l'adient.
Quan s'utilitzi corró vibratori per a compactar, ha de donar-se al final unes passades sense aplicar-hi vibració.
La compactació i el nombre de passades de corró han de ser les definides per la DF en funció dels resultats del assaigs realitzats a l'obra.
S'ha d'evitar el pas de vehicles per sobre de les capes en execució, fins que la compactació s'hagi completat.
Cal adoptar mesures de protecció de l'entorn davant la possible acció erosiva o sedimentaria de l'aigua reconduïda fora del terraplè.
S'ha de complir la normativa vigent en matèria mediambiental, de seguretat i salut i d'emmagatzematge i transport de productes de construcció.
Els treballs s'han de fer de manera que molestin el mínim possible als afectats.
En cas d'imprevistos, s'han de suspendre les obres i avisar a la DF.
SÒLS EN FONAMENTS DE TERRAPLÈ:
Si es detecten zones inestables de petita superfície (bosses d'aigua, argiles expandides, turbes, etc.), s'han de sanejar d'acord amb les instruccions de la DF.
S'ha de localitzar les àrees inestables amb ajuda d'un supercompactador de 50 t, segons el definit en l'article 304 del PG 3/75 modificat per ORDEN FOM/1382/2002.
Els pous i forats que apareguin s'han de reblir i estabilitzar fins que la superfície sigui uniforme.
En casos de fonamentació irregular, com ara terraplens a mitja costa o sobre altres existents, es seguiran les indicacions de la DF per tal de garantir la correcte estabilitat.
El material a utilitzar en el terraplè s'ha d'emmagatzemar i d'utilitzar de forma que s'eviti la seva disgregació i contaminació. En cas de trobar zones segregades o contaminades per pols, per contacte amb la superfície de base o per inclusió de materials estranys, cal procedir a la seva eliminació.

3.- UNITAT I CRITERI D'AMIDAMENT

m3 de volum amidat segons les especificacions de la DT.

4.- NORMATIVA DE COMPLIMENT OBLIGATORI

* Orden de 6 de febrero de 1976 por la que se aprueba el Pliego de Prescripciones Técnicas Generales para Obras de Carreteras y Puentes (PG-3).
* Orden FOM/1382/2002 de 16 de mayo, por la que se actualizan determinados artículos del pliego de prescripciones técnicas generales para obras de carreteras y puentes relativos a la construcción de explanaciones, drenajes y cimentaciones (PG-3).

5.- CONDICIONS DE CONTROL D'EXECUCIÓ I DE L'OBRA ACABADA

CONTROL D'EXECUCIÓ. OPERACIONS DE CONTROL:
El control d'execució inclou les operacions següents:
- Preparació de la base sobre la que s'assentarà el terraplè.
- Control de l'estesa: comprovació visual del gruix i amplada de les tongades d'execució i control de la temperatura ambient.
- Humectació o dessecació d'una tongada.
- Control de compactació d'una tongada.

CONTROL D'EXECUCIÓ. CRITERIS DE PRESA DE MOSTRES:

S'ha de considerar com terraplè estructural el comprès fins el punt exterior del voral i no la berma amb els talussos definits als plànols. A efectes d'obtenir el grau de compactació exigit, els assaigs de control s'han de realitzar en la zona del terraplè estructural.
S'han de seguir els criteris que en cada cas, indiqui la DF. Els punts de control de densitat i humitat han d'estar uniformement repartits en sentit longitudinal i aleatòriament distribuïts en la secció transversal de la tongada.
CONTROL D'EXECUCIÓ. INTERPRETACIÓ DE RESULTATS I ACTUACIONS EN CAS D'INCOMPLIMENT:
No es podrà iniciar l'execució del terraplè sense corregir els defectes observats a la base d'assentament.
Donada la rapidesa de la cadena operativa "extracció-compactació", la inspecció visual té una importància fonamental en el control dels terraplens, tant a nivell de materials com per a l'estesa.
El contingut d'humitat de les capes compactades no serà causa de rebuig, excepte en el cas d'utilitzar, per causes justificades, sòls amb característiques expansives amb un inflament lliure <= 5%.
El valor del mòdul d'elasticitat (segon cicle) obtingut a la placa de càrrega ha de complir les limitacions establertes al plec de condicions.
Les densitats seques obtingudes en la capa compactada hauran de ser iguals o superiors a les especificades en el plec de condicions, en cada un dels punts de la mostra. Com a mínim, el 70% de punts haurà d'estar dins dels valors d'acceptació, i el 30% restant no podrà tenir una densitat inferior de més de 30 kg/cm3 respecte les establertes en el Projecte o per la DF.
En cas d'incompliment, el contractista ha de corregir la capa executada, per recompactació o substitució del material. En general, s'ha de treballar sobre tota la tongada afectada (lot), a menys que el defecte de compactació estigui clarament localitzat. Els assaigs de comprovació de la compactació s'han d'intensificar el doble sobre les capes corregides.
Qualsevol altre cas d'execució incorrecta serà responsabilitat del Contractista, i la seva obligació serà reparar sense cost els errors que s'hagin produït.

P3 - FONAMENTS, CONTENCIONS I TÚNELS

P3J - GABIONS I ESCULLERES

P3J3- - ESCULLERA SOBRE FONS NO SUBMERGIT, DE PEDRA NATURAL

0.- ELEMENTOS QUE CONTEMPLA EL PLIEGO

P3J3-3C35.

Plec de condicions

1.- DEFINICIÓ I CONDICIONS DE LES PARTIDES D'OBRA EXECUTADES

Formació d'estructures de pedra o blocs irregulars de formigó, per tal d'estabilitzar talussos o fer defenses marítimes o fluvials.
S'han considerat les unitats d'obra següents:
- Esculleres amb blocs de pedra sobre fons no submergit
L'execució de la unitat d'obra inclou les operacions següents:
Esculleres sobre fons no submergit:
- Replanteig de l'escullera
- Preparació de la base
- Subministrament i col·locació de les pedres
- Retirada de runa i material sobrant
ESCULLERA:
Estructura formada per blocs de pedra o formigó, classificats per grandària, dipositats de forma irregular.
Ha de tenir la secció prevista a la DT.
Ha de ser estable.
Els blocs han d'estar col·locats i han de tenir la grandària especificada per la DT.
Com a mínim el 70% dels blocs de pedra han de tenir el pes indicat a la DT.
Les pedres han de tenir el diàmetre equivalent especificat a la DT.
Els blocs han d'estar col·locats de manera que no coincideixin els junts verticals.

El front ha de ser uniforme, no han d'haver-hi blocs sobresortits o enfonsats respecte la superfície general d'acabat.
Toleràncies d'execució:
- Llàrgaria: ± 3%
- Amplària: ± 3%
- Planor: - 120 mm, + 300 mm
- Alçària: ± 5%
L'amplada i el gruix de les capes, no han de ser inferiors als valors previstos de projecte corresponents a la cota de treball.

2.- CONDICIONS DEL PROCÉS D'EXECUCIÓ

ESCULLERA:
Ha d'haver-hi coincidència entre el material transportat i el document d'identificació expedit a la pedrera.
Els llocs de descàrrega s'han d'ajustar als previstos en la DT.
Abans de començar la col·locació ha d'estar preparada la seva base segons les indicacions de la DT.
Cada bloc ha d'estar ben assentat i a la posició correcta abans de col·locar-ne d'altres.
En els massissos de fonamentació de murs de blocs, la part superior de la banqueta s'ha d'enrasar, massissant-se els forats amb material disposat de forma que es proporcioni als blocs la fonamentació més regular possible.

3.- UNITAT I CRITERI D'AMIDAMENT

ESCULLERA DE PEDRA NATURAL SOBRE FONS NO SUBMERGIT O ESCULLERA DE BLOCS PREFABRICATS:
m3 de volum amidat segons les especificacions de la DT.
Inclou el pagament de llicències de disposició de la ubicació definitiva.

4.- NORMATIVA DE COMPLIMENT OBLIGATORI

ESTRUCTURA DE GABIONS I ESCULLERES:
* Orden de 6 de febrero de 1976 por la que se aprueba el Pliego de Prescripciones Técnicas Generales para Obras de Carreteras y Puentes (PG-3).

5.- CONDICIONS DE CONTROL D'EXECUCIÓ I DE L'OBRA ACABADA

CONTROL D'EXECUCIÓ. OPERACIONS DE CONTROL EN ESCULLERES DE FONS NO SUBMERGIT DE PEDRA NATURAL:
- Aprovació dels mitjans i mètodes d'execució utilitzats pel contractista.
- Control i classificació del material transportat i comprovació de les zones de descarrega.
- Contrastar el material transportat amb l'indicat al document d'identificació expedit a la pedrera.
- Control diari del material col·locat.
CONTROL DE L'OBRA ACABADA. OPERACIONS DE CONTROL EN ESCULLERES DE FONS NO SUBMERGIT DE PEDRA NATURAL:
- Determinació de coordenades i cotes, en perfils cada 20 m, de l'obra executada per tal de conèixer la geometria global assolida així com el gruix de les diferents capes de material.
CRITERIS DE PRESA DE MOSTRES:
S'han de seguir els criteris que, en cada cas, determini la DF.
INTERPRETACIÓ DELS RESULTATS I ACTUACIONS EN CAS D'INCOMPLIMENT EN ESCULLERES DE FONS NO SUBMERGIT DE PEDRA NATURAL:
Si els mitjans utilitzats no s'ajusten als previstos, no s'ha d'autoritzar l'inici dels treballs o s'hauran d'aturar fins que es compleixin les condicions pactades.
Si s'observa que el material transportat no és l'indicat al document d'identificació que porta el camió, se l'haurà de classificar amb la categoria de pedra que correspongui realment al material transportat. Si no es pot classificar dins d'alguna de les grandàries utilitzades a l'obra, s'haurà de rebutjar el camió sense autoritzar-ne la descarrega i a més, s'haurà de doblar el nombre de camions controlats fins que no es detectin errors al llarg d'una setmana.
No es poden admetre procediments de posada en obra que provoquin segregacions a l'escullera, ni danys al talús, capa de filtre o geotèxtil. Qualsevol geotèxtil perjudicat durant aquestes operacions, ha de ser reparat o substituït a càrrec del Contractista.
Si es detecten zones mal executades, s'hauran de corregir abans de continuar els treballs i si cal s'hauran de modificar els processos d'execució.

P4 - ESTRUCTURES

P45 - ESTRUCTURES DE FORMIGÓ

P45C - FORMIGONAMENT DE LLOSES Y BANCADES

P45C1- - FORMIGONAMENT DE LLOSES

0.- ELEMENTOS QUE CONTEMPLA EL PLIEGO

P45C1-D5MM.

Plec de condicions

1.- DEFINICIÓ I CONDICIONS DE LES PARTIDES D'OBRA EXECUTADES

Formigonament d'estructures i elements estructurals, amb formigó en massa, armat, per a pretensar, formigó autocompactant i formigó lleuger, de central o elaborat a l'obra en planta dosificadora, que compleixi les prescripcions de la norma EHE, abocat directament des de camió, amb bomba o amb cubilot, i operacions auxiliars relacionades amb el formigonament i la cura del formigó.
S'han considerat els elements a formigonar següents:
- Lloses i bancades
L'execució de la unitat d'obra inclou les operacions següents:
Formigonament:
- Preparació de la zona de treball
- Humectació de l'encofrat
- Abocada del formigó
- Compactació del formigó mitjançant vibratge, en el seu cas
- Curat del formigó
CONDICIONS GENERALS:
En l'execució de l'element s'han de complir les prescripcions establertes en la norma EHE-08, en especial les que fan referència a la durabilitat del formigó i les armadures (art.8.2 i 37 de l'EHE-08) en funció de les classes d'exposició.
El formigó estructural ha de fabricar-se en centrals específiques
El formigó col·locat no ha de tenir disgregacions o buits a la massa.
Després del formigonament les armadures han de mantenir la posició prevista a la DT.
La secció de l'element no ha de quedar disminuïda en cap punt per la introducció d'elements de l'encofrat ni d'altres.
L'element acabat ha de tenir una superfície uniforme, sense irregularitats.
Si la superfície ha de quedar vista ha de tenir, a més, una coloració uniforme sense regalims, taques, o elements adherits.
La resistència característica del formigó es comprovarà d'acord amb l'article 86 de l'EHE-08
Les toleràncies d'execució han de complir l'especificat en l'article 5 de l'annex 11 de la norma EHE-08.
Les toleràncies en el recobriment i la posició de les armadures han de complir l'especificat a l'UNE 36831.
No s'accepten toleràncies en el replanteig d'eixos en l'execució de fonaments de mitgeres, buits d'ascensor, passos d'instal·lacions, etc., fora que ho autoritzi explícitament la DF.
FORMIGONAMENT D'ESTRUCTURES:
Toleràncies d'execució:
- Nivell cara inferior de peces (abans de retirar puntals): ± 20 mm
- Secció transversal (D: dimensió considerada):
    - D <= 30 cm: + 10 mm, - 8 mm
    - 30 cm < D <= 100 cm: + 12 mm, - 10 mm
    - 100 cm < D: + 24 mm, - 20 mm
- Desviació de la cara encofrada respecte el pla teòric:
    - Arestes exteriors pilars vistos i junts en formigó vist: ± 6 mm/3 m
    - Resta d'elements: ± 10 mm
Les toleràncies han de complir l'especificat en l'article 5.3 de l'annex 11 de la norma EHE-08.

2.- CONDICIONS DEL PROCÉS D'EXECUCIÓ

FORMIGONAMENT:
Si la superfície sobre la que s'ha de formigonar ha sofert gelada, s'ha d'eliminar prèviament la part afectada.
La temperatura dels elements on s'aboca el formigó ha de ser superior als 0°C.
El formigó s'ha de posar a l'obra abans que comenci l'adormiment, i a una temperatura >= 5°C.
La temperatura per a formigonar ha d'estar entre 5°C i 40°C. El formigonament s'ha de suspendre quan es prevegi que durant les 48 h següents la temperatura pot ser inferior a 0°C. Fora d'aquests límits, el formigonament requereix precaucions explícites i l'autorització de la DF
En aquest cas, s'han de fer provetes amb les mateixes condicions de l'obra, per a poder verificar la resistència realment assolida.
Si l'encofrat és de fusta, ha de tenir la humitat necessària per tal que no absorbeixi l'aigua del formigó.
No s'admet l'alumini en motlles que hagin d'estar en contacte amb el formigó.
No es procedirà al formigonat fins que la DF doni el vist-i-plau havent revisat armadures col·locades en posició definitiva.
La DF comprovarà l'absència de defectes significatius en la superfície de formigó. En cas de considerar els defectes inadmissibles d'acord amb el projecte la DF valorarà la reparació.
No es col·locarà en obra capes o tongades de formigó amb un gruix superior al que permeti una compactació completa de la massa
Si l'abocada del formigó es fa amb bomba, la DF ha d'aprovar la instal·lació de bombeig prèviament al formigonament.
No pot transcórrer més d'1,5 hora des de la fabricació del formigó fins el formigonament, a menys que la DF ho cregui convenient per aplicar medis que retardin l'adormiment.
No s'han de posar en contacte formigons fabricats amb tipus de ciments incompatibles entre ells.
L'abocada s'ha de fer des d'una alçària petita i sense que es produeixin disgregacions.
La compactació del formigó es realitzarà mitjançant processos adequats a la consistència de la mescla i de manera que s'eliminin forats i s'eviti la segregació.
S'ha de garantir que durant l'abocat i compactat del formigó no es produeixen desplaçaments de l'armadura.
La velocitat de formigonament ha de ser suficient per assegurar que l'aire no quedi agafat i assenti el formigó.
El formigonament s'ha de suspendre en cas de pluja o de vent fort. Eventualment, la continuació dels treballs, en la forma que es proposi, ha de ser aprovada per la DF.
En cap cas s'ha d'aturar el formigonament si no s'ha arribat a un junt adequat.
Els junts de formigonament han de ser aprovats per la DF abans del formigonat del junt.
En tornar a iniciar el formigonament del junt s'ha de retirar la capa superficial de morter, deixant els granulats al descobert i el junt net. Per a fer-ho no s'han d'utilitzar productes corrosius.
Abans de formigonar el junt s'ha d'humitejar, evitant que es facin tolls d'aigua en el junt.
Es poden utilitzar productes específics (com les resines epoxi) per a l'execució de junts sempre que es justifiqui i es supervisi per la DF.
Un cop reblert l'element no s'ha de corregir el seu aplomat, ni el seu anivellament.
Durant l'adormiment i primer període d'enduriment del formigó cal assegurar el manteniment de la humitat de l'element de formigó mitjançant el curat adequat i d'acord amb EHE-08.
Durant l'adormiment s'han d'evitar sobrecàrregues i vibracions que puguin provocar la fissuració de l'element.
FORMIGÓ ESTRUCTURAL:
La compactació s'ha de realitzar per vibratge. El gruix màxim de la tongada depèn del vibrador utilitzat. S'ha de vibrar fins que s'aconsegueixi una massa compacta i sense que es produeixin disgregacions.
El vibratge ha de fer-se més intens a les zones d'alta densitat d'armadures, a les cantonades i als paraments.
LLOSES:
Si l'element és pretesat no s'han de deixar més junts que els previstos explícitament a la DT.
Cas que s'hagi d'interrompre el formigonament, els junts han de ser perpendiculars a la resultant del traçat de les armadures actives, i no es tornarà a formigonar fins que la DF els hagi examinat.
Si l'element és pretesat, i no s'utilitza formigó autocompactant, s'ha de vibrar amb especial cura la zona d'ancoratges.

3.- UNITAT I CRITERI D'AMIDAMENT

FORMIGONAMENT:
m3 de volum amidat segons les especificacions de la DT, amb aquelles modificacions i singularitats acceptades prèviament i expressament per la DF.

4.- NORMATIVA DE COMPLIMENT OBLIGATORI

Real Decreto 1247/2008, de 18 de julio, por el que se aprueba la Instrucción de Hormigón Estructural (EHE-08).

5.- CONDICIONS DE CONTROL D'EXECUCIÓ I DE L'OBRA ACABADA

CONTROL D'EXECUCIÓ. OPERACIONS DE CONTROL:
Els punts de control més destacables són els següents:
- Aprovació del pla de formigonat presentat pel contractista.
- Inspecció visual de totes les excavacions abans de la col·locació de les armadures, amb observació de l'estat de neteja i entrada d'aigua en tot el recinte.
- Presa de coordenades i cotes de totes les unitats d'obra abans del formigonat.
- Observació de la superfície sobre la que s'ha d'estendre el formigó i de les condicions d'encofrat. Mesura de les dimensions de totes les unitats estructurals d'obra, entre els encofrats, abans de formigonar.
- Verificació de la correcte disposició de l'armat i de les mesures constructives per tal d'evitar moviments de la ferralla durant el formigonat.
- Inspecció del procés de formigonat amb control, entre d'altres aspectes, de la temperatura i condicions ambientals.
- Control del desencofrat i del procés i condicions de curat.
- Presa de coordenades i cotes dels punts que hagin de rebre prefabricats, després del formigonat.

CONTROL D'EXECUCIÓ. CRITERIS DE PRESA DE MOSTRES:
Els controls s'han de realitzar segons les indicacions de la DF, i el contingut del capítol 17 de la norma EHE-08.
CONTROL D'EXECUCIÓ. INTERPRETACIÓ DE RESULTATS I ACTUACIONS EN CAS D'INCOMPLIMENT:
No es podrà iniciar el formigonat d'un element sense la corresponent aprovació de la DF.
CONTROL DE L'OBRA ACABADA. OPERACIONS DE CONTROL:
Els punts de control més destacables són els següents:
- Inspecció visual de la unitat finalitzada i control de les condicions geomètriques d'acabat, segons l'article 100. Control de l'element construït de l'EHE-08.
- Assaigs d'informació complementària.

De les estructures projectades i construïdes d'acord a la Instrucció EHE-08, en les que els materials i l'execució hagin assolit la qualitat prevista, comprovada mitjançant els controls preceptius, sols necessiten sotmetre's a assaigs d'informació i en particular a proves de càrrega, les incloses en els següents supòsits:
- Quan així ho disposi les Instruccions, reglaments específics d'un tipus d'estructura o el plec de prescripcions tècniques particulars.
- Quan degut a caràcter particular de l'estructura convingui comprovar que la mateixa reuneix certes condicions específiques. En aquest cas el plec de prescripcions tècniques particulars establirà els assaigs oportuns que s'han de realitzar, indicant amb tota precisió la forma de realitzar-los i la manera d'interpretar els resultats.
- Quan a judici de la Direcció Facultativa existeixin dubtes raonables sobre la seguretat, funcionalitat o durabilitat de l'estructura.

CONTROL DE L'OBRA ACABADA. CRITERIS DE PRESA DE MOSTRES:
Els controls s'han de realitzar segons les indicacions de la DF, i el contingut del capítol 17 de la norma EHE-08.
CONTROL DE L'OBRA ACABADA. INTERPRETACIÓ DE RESULTATS I ACTUACIONS EN CAS D'INCOMPLIMENT:
Si s'aprecien deficiències importants en l'element construït, la DF podrà encarregar assaigs d'informació complementaria (testimonis, ultrasons, escleròmetre) sobre el formigó endurit, per tal de tenir coneixement de les condicions de resistència assolides o altres característiques de l'element formigonat.

P4 - ESTRUCTURES

P4B - ARMADURES PASSIVES

P4B8- - ARMADURA PER A LLOSES D'ESTRUCTURA, EN BARRES

0.- ELEMENTOS QUE CONTEMPLA EL PLIEGO

P4B8-D6QD.

Plec de condicions

1.- DEFINICIÓ I CONDICIONS DE LES PARTIDES D'OBRA EXECUTADES

Muntatge i col·locació de l'armadura formada per barres corrugades, malla electrosoldada o conjunt de barres i/o malles d'acer, en formació d'armadura passiva d'elements estructurals de formigó, a l'excavació, a l'encofrat o ancorades a elements de formigó existents, o soldades a perfils d'acer.
S'han considerat les armadures per als elements següents:
- Elements estructurals de formigó armat

L'execució de la unitat d'obra inclou les operacions següents:
- Preparació de la zona de treball
- Tallat i doblegat de l'armadura
- Neteja de les armadures
- Neteja del fons de l'encofrat
- Col·locació dels separadors
- Muntatge i col·locació de l'armadura
- Subjecció dels elements que formen l'armadura
- Subjecció de l'armadura a l'encofrat

CONDICIONS GENERALS:
Per a l'elaboració, manipulació i muntatge de les armadures s'ha de seguir les indicacions de l'EHE i l'UNE 36831.
Els diàmetres, la forma, les dimensions i la disposició de les armadures han de ser les que s'especifiquen a la DT. El nombre de barres no ha de ser mai inferior a l'especificat a la DT.
Les barres no han de tenir defectes superficials ni esquerdes.
Les armadures han de ser netes, no han de tenir òxid no adherent, pintura, greix ni d'altres substàncies que puguin perjudicar a l'acer, al formigó o a l'adherència entre ells.
La disposició de les armadures ha de permetre un formigonament correcte de la peça, de manera que totes les barres quedin recobertes de formigó.
En barres situades per capes, la separació entre elles ha de permetre el pas d'un vibrador intern.
La secció equivalent de les barres de l'armadura no ha de ser inferior al 95,5% de la secció nominal.
Els empalmaments entre barres han de garantir la transmissió de forces d'una barra a la següent, sense que es produeixin lesions en el formigó proper a la zona d'empalmament.
No hi ha d'haver més empalmaments dels que consten a la DT o autoritzi la DF.
Els empalmaments han de quedar allunyats de les zones on l'armadura treballa a la màxima càrrega.
Els empalmaments es poden realitzar per solapa o per soldadura.
Per a realitzar un altre tipus d'empalmament es requerirà disposar d'assaigs que demostrin que garanteixen de forma permanent una resistència a la ruptura no inferior a la de la menor de les dues barres que s'uneixen i que el moviment relatiu entre elles no sigui superior a 0,1 mm.
L'armat de la ferralla s'ha de realitzar mitjançant lligat amb filferro o per aplicació de soldadura no resistent. La disposició dels punts de lligat ha de complir l'especificat en l'apartat 69.4.3.1 de l'EHE.
La soldadura no resistent, ha de complir l'especificat en l'article 69.4.3.2 de l'EHE, seguint els procediments establerts en la UNE 36832.
La realització dels empalmaments pel que fa al procediment, la disposició dins la peça, la llargària dels solapaments i la posició dels diferents empalmaments en barres properes, ha de seguir les prescripcions de l'EHE, a l'article 69.5.2.
A les solapes no s'han de disposar ganxos ni potes.
L'empalmament per soldadura s'ha de fer seguint les prescripcions de l'article 69.5.2.5 de l'EHE amb els procediments descrits en la UNE 36832.
No es poden disposar empalmaments per soldadura a les zones de forta curvatura de l'armadura.
Queda prohibida la soldadura d'armadures galvanitzades o amb recobriments epoxídics.
Els empalmaments mitjançant dispositius mecànics d'unió, s'han de realitzar segons les especificacions de la DT i les indicacions del fabricant, en qualsevol cas, s'ha de complir l'especificat en l'article 69.5.2.6 de l'EHE.
Les armadures han d'estar subjectades entre elles i a l'encofrat de manera que mantinguin la seva posició durant l'abocada i la compactació del formigó.
Els estreps de pilars o bigues han d'anar subjectats a les barres principals mitjançant un lligat simple o altre procediment idoni. En cap cas es pot fer amb punts de soldadura quan les armadures estiguin a l'encofrat.

Les armadures d'espera han d'estar subjectades a l'engraellat dels fonaments.
Quan és necessari recobriments superiors a 50 mm, s'ha de col·locar una malla de repartiment en mig d'aquest gruix, en la zona de tracció, segons s'especifica a l'article 37.2.4.1 de la norma EHE, excepte en el cas d'elements que hagin de quedar soterrats.
La DF ha d'aprovar la col·locació de les armadures abans de començar el formigonament.
Per a qualsevol classe d'armadures passives, inclosos els estreps, el recobriment no ha de ser inferior, en cap punt, als valors determinats en la taula 37.2.4. de la norma EHE, en funció de la classe d'exposició ambiental a que es sotmetrà el formigó armat, segons el que indica l'article 8.2.1 de la mateixa norma.
Els sistemes auxiliars per a l'armat de la peça formats per barres o filferros, encara que no formen part de l'armadura, han de complir els recobriments mínims, a efectes de garantir la durabilitat de la peça.
Distància lliure armadura parament: >= D màxim, >= 0,80 granulat màxim
(on: D diàmetre armadura principal o diàmetre equivalent)
Distància lliure barra doblegada - parament: >= 2 D
La realització dels ancoratges de les barres al formigó, pel que fa a la forma, posició dins la peça i llargària de les barres ha de seguir les prescripcions de l'EHE, article 69.5.1.
Toleràncies d'execució:
- Llargària solapa: - 0 mm, + 50 mm
- Llargària d'ancoratge i solapa: -0,05L (<= 50 mm, mínim 12 mm), + 0,10 L (<=50 mm)
- Posició:
    - En series de barres paral·leles: ± 50 mm
    - En estreps i cèrcols: ± b/12 mm

(on b es el costat menor de la secció de l'element)
Les toleràncies en el recobriment i la posició de les armadures han de complir l'especificat a l'UNE 36831.
BARRES CORRUGADES:
Es poden col·locar en contacte tres barres, com a màxim, de l'armadura principal i quatre en el cas de peces comprimides, formigonades en posició vertical, on no sigui necessari realitzar empalmaments en les armadures.
El diàmetre equivalent del grup de les barres no ha de ser de més de 50 mm. (on diàmetre equivalent es el de la secció circular equivalent a la suma de les seccions de les barres que formen el grup).
No s'han de solapar barres de D >= 32 mm sense justificar satisfactòriament el seu comportament.
Els empalmaments per solapa de barres agrupades han de complir l'article 69.5.2.3 de l'EHE.
Es prohibeix l'empalmament per solapa en grups de quatre barres.
En la zona de solapament s'ha de disposar armadures transversals amb secció igual o superior a la secció de la barra solapada més gran.
Distància lliure vertical i horitzontal entre 2 barres aïllades consecutives: >= D màxim, >= 1,25 granulat màxim, >= 20 mm
Distància entre els centres dels empalmaments de barres consecutives, segons direcció de l'armadura: >= longitud bàsica d'ancoratge (Lb)
Distància entre les barres d'un empalmament per solapa: <= 4 D
Distància entre barres traccionades empalmades per solapa: <= 4 D, >= D màxim, >= 20 mm, >= 1,25 granulat màxim
Llargària solapa: a x Lb neta:
(on: a coeficient indicat en la taula 69.5.2.2 de l'EHE; Lb neta valor de la taula 69.5.1.2 de la EHE).

2.- CONDICIONS DEL PROCÉS D'EXECUCIÓ

CONDICIONS GENERALS:
El doblegat de les armadures s'ha de fer a temperatura ambient, mitjançant doblegadores mecàniques i a velocitat constant, amb l'ajut de mandrí, de manera que es garanteixi una curvatura constant en tota la zona.
No s'han d'adreçar colzes excepte si es pot verificar que no es faran malbé.
S'han de col·locar separadors per a garantir el recobriment mínim i no han de produir fissures ni filtracions al formigó. La disposició dels separadors ha de complir l'especificat en la taula 69.8.2 de l'EHE-08
Els separadors han d'estar expressament dissenyats per a aquesta finalitat i han de complir l'especificat en l'article 37.2.5 de l'EHE. Es prohibeix l'ús de fusta o qualsevol material residual de construcció (maó, formigó, etc.). Si han de quedar vistos, no poden ser metàl·lics.
En cas de realitzar soldadures s'han de seguir les disposicions de la norma UNE 36832 i les han d'executar operaris qualificats d'acord amb la normativa vigent.

3.- UNITAT I CRITERI D'AMIDAMENT

BARRES CORRUGADES:
kg de pes calculat segons les especificacions de la DT, d'acord amb els criteris següents:
- El pes unitari per al seu càlcul ha de ser el teòric
- Per a poder utilitzar un altre valor diferent del teòric, cal l'acceptació expressa de la DF.
- El pes s'obtindrà amidant la llargària total de les barres (barra+cavalcament)
- L'escreix d'amidament corresponent als retalls està incorporat al preu de la unitat d'obra com a increment del rendiment (1,05 kg de barra d'acer per kg de barra ferrallada, dins de l'element compost)

4.- NORMATIVA DE COMPLIMENT OBLIGATORI

NORMATIVA GENERAL:
Documento Básico de Seguridad estructural DB-SE, parte II del CTE, aprobado por el Real Decreto 314/2006.
Real Decreto 1247/2008, de 18 de julio, por el que se aprueba la Instrucción de Hormigón Estructural (EHE-08).

5.- CONDICIONS DE CONTROL D'EXECUCIÓ I DE L'OBRA ACABADA

OPERACIONS DE CONTROL:
Els punts de control més destacables són els següents:
- Recepció i aprovació del informe d'especejament per part del contractista.
- Inspecció abans del formigonat de totes les unitats d'obra estructurals amb observació dels següents punts:
    - Tipus, diàmetre, longitud i disposició de les barres i malles col·locades.
    - Rectitud.
    - Lligams entre les barres.
    - Rigidesa del conjunt.
    - Netedat dels elements.

CRITERIS DE PRESA DE MOSTRES:
Bàsicament el control de l'execució està confiat a la inspecció visual de les persones que l'exerceixen, amb la qual cosa el seu bon sentit, coneixements tècnics i experiència son fonamentals per aconseguir el nivell de qualitat previst.
INTERPRETACIÓ DE RESULTATS I ACTUACIONS EN CAS D'INCOMPLIMENT:
Desautorització del formigonat fins que no es prenguin les mesures de correcció adequades.

P4 - ESTRUCTURES

P4D - ENCOFRATS I ALLEUGERIDORS

P4DD- - ENCOFRAT PER A LLOSES, EN ENGINYERIA CIVIL

0.- ELEMENTOS QUE CONTEMPLA EL PLIEGO

P4DD-3UVU.

Plec de condicions

1.- DEFINICIÓ I CONDICIONS DE LES PARTIDES D'OBRA EXECUTADES

Muntatge i desmuntatge dels elements metàl·lics, de fusta, de cartró, o altres materials que formen el motlle on s'abocarà el formigó.
L'execució de la unitat d'obra inclou les operacions següents:
- Neteja i preparació del pla de recolzament
- Muntatge i col·locació dels elements de l'encofrat
- Pintat de les superfícies interiors de l'encofrat amb un producte desencofrant
- Tapat dels junts entre peces
- Col·locació dels dispositius de subjecció i travament

- Aplomat i anivellament de l'encofrat
- Disposició d'obertures provisionals a la part inferior de l'encofrat, quan calgui
- Humectació de l'encofrat, si és de fusta
- Desmuntatge i retirada de l'encofrat i de tot el material auxiliar

La partida inclou totes les operacions de muntatge i desmuntatge de l'encofrat.
CONDICIONS GENERALS:
Abans dels seu muntatge s'haurà de disposar d'un projecte del cindri on han de quedar reflectits com a mínim:
- Justificació de la seva seguretat, límit de les deformacions abans i després del formigonat
- Plànols executius del cindri i els seus components
- Plec de prescripcions tècniques del cindri i els seus elements com perfils metàl·lics, tubs, grapes, etc..

S'ha de disposar d'un procediment escrit per al muntatge i desmuntatge del cindri o apuntalament on figurin els requisits per a la seva manipulació, ajust, contrafletxa, càrregues, desclavament i desmantellament.
La DF disposarà d'un certificat on es garanteixi que els seus components compleixen amb les especificacions del plec de condicions tècniques.
Els elements que formen l'encofrat i les seves unions han de ser suficientment rígids i resistents per a garantir les toleràncies dimensionals i per a suportar, sense assentaments ni deformacions perjudicials, les accions estàtiques i dinàmiques que comporta el seu formigonament i compactació.
Es prohibeix l'ús d'alumini en motlles que hagin d'estar en contacte amb el formigó, excepte quan es faciliti a la DF certificat emès per una entitat de control, conforme els panells han rebut tractament superficial que eviti la reacció amb els àlcalis del ciment
L'interior de l'encofrat ha d'estar pintat amb desencofrant abans del muntatge, sense que hi hagi regalims. La DF ha d'autoritzar, en cada cas, la col·locació d'aquests productes.
El desencofrant no ha d'impedir la ulterior aplicació de revestiment ni la possible execució de junts de formigonament, especialment quan siguin elements que posteriorment s'hagin d'unir per a treballar solidàriament.
Abans de l'aplicació, es facilitarà a la DF. certificat on es reflecteixin les característiques del desencofrant i dels possibles efectes sobre el formigó
No s'ha d'utilitzar gas-oil, greixos o similars com a desencofrants. S'han d'utilitzar vernissos antiadherents a base de silicones o preparats d'olis solubles en aigua o greixos en dissolució.
Els encofrats hauran de complir les característiques següents:
- Estanquitat dels junts entre panells, evitant fuites d'aigua o beurada
- Resistència a la pressió del formigó fresc i als efectes de la compactació mecànica
- Alineació i verticalitat, especialment al creuament de pilars i sostres
- Manteniment geomètric dels panells, motlles i encofrats, amb absència d'esbombaments fora de toleràncies
- Neteja de les cares interiors evitant residus propis de l'activitat
- Manteniment de característiques que permetin textures i acabats específics del formigó

Ha d'estar muntat de manera que permeti un desencofratge fàcil, que s'ha de fer sense xocs ni sotragades.
Ha de portar marcada l'alçària per a formigonar.
Abans de començar a formigonar, el contractista ha d'obtenir de la DF l'aprovació per escrit de l'encofrat.
El nombre de puntals de suport de l'encofrat i la seva separació depèn de la càrrega total de l'element. Han d'anar degudament travats en tots dos sentits.
Els cindris s'estabilitzaran en les dues direccions per a que l'apuntalament resisteixi els esforços horitzontals produïts durant l'execució dels sostres, podent-se utilitzar els següents procediments:
- Travament dels puntals en ambdues direccions amb tubs o abraçadores, resistint les empentes horitzontals i un 2% com a mínim de les càrregues verticals
- Transmissió d'esforços a pilars o murs, comprovant que disposen de la capacitat resistent i rigidesa suficients
- Disposició de torres de cindri a ambdues direccions i a les distàncies adients

S'han d'adoptar les mesures oportunes per a què els encofrats i motlles no impedeixin la lliure retracció del formigó.
Cap element d'obra podrà ser desencofrat sense l'autorització de la DF.
El desencofrat de costers verticals d'elements de petit cantell, podrà fer-se als tres dies de formigonada la peça, si durant aquest interval no s'han produït temperatures baixes o d'altres causes que puguin alterar el procediment normal d'enduriment del formigó. Els costers verticals d'elements de gran cantell o els costers horitzontals no s'han de retirar abans dels set dies, amb les mateixes excepcions anteriors.
La DF podrà reduir els terminis anteriors quan ho consideri oportú.
En obres d'importància i que no es tingui l'experiència de casos similars o quan els perjudicis que es puguin derivar d'una fissuració prematura fossin grans, s'han de fer assaigs d'informació que determinin la resistència real del formigó per a poder fixar el moment de desencofrat.
No s'han de reblir els cocons o defectes que es puguin apreciar al formigó al desencofrar, sense l'autorització de la DF.
Els filferros i ancoratges de l'encofrat que hagin quedat fixats al formigó s'han de tallar al ras del parament.
En encofrats amb possibilitat de moviment durant l'execució (trepants o lliscants) la DF podrà exigir una proba sobre un prototip, prèviament a la seva utilització a l'estructura, per tal de poder avaluar el seu comportament durant l'execució
Si s'utilitzen taulers de fusta, els junts entre aquests han de permetre l'entumiment de les mateixes per l'humitat del reg i del formigó, sense que deixin fugir pasta o beurada durant el formigonament, ni reprodueixin esforços o deformacions anormals. Per a evitar-ho es podrà autoritzar un segellant adient
Toleràncies generals de muntatge i deformacions de l'encofrat pel formigonament:
- Moviments locals de l'encofrat: <= 5 mm
- Moviments del conjunt (L=llum): <= L/1000
- Planor:
    - Formigó vist: ± 5 mm/m, ± 0,5% de la dimensió
    - Per a revestir: ± 15 mm/m

Toleràncies particulars de muntatge i deformacions de l'encofrat per al formigonament:

	Replanteig eixos		Dimensions	Aplomat	Horitzontalitat
	Parcial	Total			
Rases i pous	± 20 mm	± 50 mm	- 30 mm + 60 mm	± 10 mm	-
Murs	± 20 mm	± 50 mm	± 20 mm	± 20 mm	± 50 mm
Recalçats	± 20 mm	± 50 mm	-	± 20 mm	-
Riostres	± 20 mm	± 50 mm	± 20 mm	± 10 mm	-
Basaments	± 20 mm	± 50 mm	± 10 mm	± 10 mm	-
Enceps	± 20 mm	± 50 mm	± 20 mm	± 10 mm	-
Pilars	± 20 mm	± 40 mm	± 10 mm	± 10 mm	-
Bigues	± 10 mm	± 30 mm	± 0,5 %	± 2 mm	-
Llindes	-	-	± 10 mm	± 5 mm	-
Cèrcols	-	-	± 10 mm	± 5 mm	-
Sostres	± 5mm/m	± 50 mm	-	-	-
Lloses	-	± 50 mm	- 40 mm + 60 mm	± 2 %	± 30 mm/m
Membranes	-	± 30	-	-	-
Estreps	-	± 50 mm	± 10 mm	± 10 mm	-

MOTLLES RECUPERABLES:
Els motlles s'han de col·locar ben alineats, de manera que no suposin una disminució de la secció dels nervis de l'estructura.
No han de tenir deformacions, cantells trencats ni fissures.
El desmuntatge dels motlles s'ha de fer tenint cura de no fer malbé els cantells dels nervis formigonats.
Els motlles ja usats i que han de servir per a unitats repetides, s'han de netejar i rectificar.
FORMIGÓ PRETENSAT:
Els encofrats pròxims a les zones d'ancoratge han de tenir la rigidesa necessària per a que els eixos dels tendons es mantinguin normals als ancoratges.
Els encofrats i motlles han de permetre les deformacions de les peces en ells formigonades i han de resistir la distribució de càrregues durant el tesat de les armadures i la transmissió de l'esforç de pretesat al formigó.
El desmuntatge del cindri és realitzarà d'acord amb el programa previst, que haurà d'estar d'acord amb el tesat de les armadures.
FORMIGÓ VIST:
Les superfícies de l'encofrat en contacte amb les cares que han de quedar vistes, han de ser llises, sense rebaves ni irregularitats.
S'han de col·locar angulars metàl·lics a les arestes exteriors de l'encofrat o qualsevol altre procediment eficaç per a que les arestes vives del formigó resultin ben acabades.
La DF podrà autoritzar la utilització de matavius per a aixamfranar les arestes vives.

2.- CONDICIONS DEL PROCÉS D'EXECUCIÓ

CONDICIONS GENERALS:
Abans de formigonar s'ha d'humitejar l'encofrat, en el cas que sigui de fusta per evitar que

absorbeixi l'aigua continguda al formigó, i s'ha de comprovar la situació relativa de les armadures, el nivell, l'aplomat i la solidesa del conjunt
No s'han de transmetre a l'encofrat vibracions de motors.
La col·locació dels encofrats s'ha de fer de forma que s'eviti malmetre estructures ja construïdes.
El subministrador dels puntals ha de justificar i garantir les seves característiques i les condicions en que s'han d'utilitzar.
Si l'element s'ha de pretensar, abans del tesat s'han de retirar els costers dels encofrats i qualsevol element dels mateixos que no sigui portant de l'estructura.
En el cas que els encofrats hagin variat les seves característiques geomètriques per haver patit desperfectes, deformacions, guerxaments, etc, no s'han de forçar per a que recuperin la seva forma correcta.
Quan entre la realització de l'encofrat i el formigonament passin més de tres mesos, s'ha de fer una revisió total de l'encofrat, abans de formigonar.
El formigonat s'ha de fer durant el període de temps en el que el desencofrant sigui actiu.
Per al control del temps de desencofrat, s'han d'anotar a l'obra les temperatures màximes i mínimes diàries mentre durin els treballs d'encofrat i desencofrat, així com la data en què s'ha formigonat cada element.
El desencofrat de l'element s'ha de fer sense cops ni sotragades.
El desencofrat i desmuntatge del cindri no es realitzarà fins que el formigó assoleixi la resistència necessària per a suportar amb seguretat i sense excessives deformacions els esforços als que estarà sotmès amb posterioritat.
Es posarà especial cura durant el desencofrat en la retirada de qualsevol element que pugui impedir el lliure moviment de les juntes de retracció, assentament o dilatació així com de les articulacions.
No es retirarà cap puntal sense l'autorització prèvia de la DF.
No es desapuntalarà de forma sobtada, i es prendran precaucions que impedeixin l'impacte dels sotaponts i puntals als sostres.
ELEMENTS VERTICALS:
Per a facilitar la neteja del fons de l'encofrat s'han de disposar obertures provisionals a la part inferior de l'encofrat.
S'han de preveure a les parets laterals dels encofrats finestres de control que permetin la compactació del formigó. Aquestes obertures s'han de disposar amb un espaiament vertical i horitzontal no més gran d'un metro, i es tancaran quan el formigó arribi a la seva alçària.
En èpoques de vents forts s'han d'atirantar amb cables o cordes els encofrats dels elements verticals d'esveltesa més gran de 10.
ELEMENTS HORITZONTALS:
Els encofrats d'elements rectes o plans de més de 6 m de llum lliure, s'han de disposar amb la contrafletxa necessària per a que, desencofrat i carregat l'element, aquest conservi una lleugera concavitat a l'intradós. Aquesta contrafletxa sol ser de l'ordre d'una mil·lèsima de la llum.
Els puntals es col·locaran sobre soles de repartiment quan es transmetin càrregues al terreny o a sostres alleugerits. Quan aquest estiguin sobre el terreny cal assegurar que no assentaran.
Els puntals s'han de travar en dues direccions perpendiculars
Els puntals han de poder transmetre la força que rebin i permetre finalment un desapuntalat senzill
Als ponts s'haurà d'assegurar que les deformacions del cindri durant el formigonat no afecti negativament a altres parts de l'estructura executades amb anterioritat.
En èpoques de pluges fortes s'ha de protegir el fons de l'encofrat amb lones impermeabilitzades o plàstics.

3.- UNITAT I CRITERI D'AMIDAMENT

m2 de superfície amidada segons les especificacions de la DT i que es trobi en contacte amb el formigó.
Aquest criteri inclou els apuntalaments previs, els elements auxiliars per a muntatge de l'encofrat i els elements d'acabat de les cantonades per a formigó vist, com ara matavius o altres sistemes, així com la recollida, neteja i condicionament dels elements utilitzats.
La superfície corresponent a forats interiors s'ha de deduir de la superfície total d'acord amb els criteris següents:
- Obertures <= 1 m2: No es dedueixen
- Obertures > 1 m2: Es dedueix el 100%
Als forats que no es dedueixin, l'amidament inclou l'encofrat necessari per a conformar el perímetre dels forats. En cas de deduir-se el 100% del forat, cal amidar també l'encofrat necessari per a conformar el perímetre dels forats.

4.- NORMATIVA DE COMPLIMENT OBLIGATORI

Plec de Ciondicions Particulars

NORMATIVA GENERAL:
Real Decreto 1247/2008, de 18 de julio, por el que se aprueba la Instrucción de Hormigón Estructural (EHE-08).
* Orden de 6 de febrero de 1976 por la que se aprueba el Pliego de Prescripciones Técnicas Generales para Obras de Carreteras y Puentes (PG-3).

P9 - FERMS I PAVIMENTS

P93 - BASES, SOLERES I RECRESCUDES

P931- - BASE DE FORMIGÓ

0.- ELEMENTOS QUE CONTEMPLA EL PLIEGO

P931-3G6M.

Plec de condicions

1.- DEFINICIÓ I CONDICIONS DE LES PARTIDES D'OBRA EXECUTADES

Formació de subbase o base de formigó per a suport de paviment.
Es considera estesa i vibració manual la col·locació del formigó amb regle vibratori, i estesa i vibració mecànica la col·locació del formigó amb estenedora.
En actuacions de reparació, s'han considerat els graus de dificultat següents:
- Grau de dificultat associat a la mobilitat en l'actuació:
    - Sense dificultat de mobilitat: actuacions en què hi ha una interferència pròpia de l'entorn on es desenvolupen.
    - Amb dificultat de mobilitat: actuacions en entorns amb dificultat de mobilitat i/o amb el material aplegat lluny de la zona de treball:
        - Actuacions amb dificultat d'accessibilitat, per la poca mobilitat de la maquinària, per l'elevada presència de guals particulars i passos de vianants, per la impossibilitat d'ubicar una plataforma de treball lateral, per la impossibilitat d'ocupació de la calçada per fer l'aplec de materials que impliqui fer l'actuació per fases per tal de mantenir el pas de vianants i/o per estar en una zona amb tràfic rodat important
        - Actuacions en les què els materials estan aplegats lluny de la zona de treball per manca d'espai en la proximitat d'on s'executen les tasques.
- Grau de dificultat associat a l'àmbit de l'actuació:
    - En funció de l'amplària de la vorera, calçada o plataforma única
- Grau de dificultat associat a la presència d'elements externs a l'actuació:
    - Sense afectació per serveis o elements de mobiliari urbà: actuacions sense serveis (canalitzacions d'aigua, semàfors, enllumenat, etc.) ni elements urbans de grans dimensions (marquesines, mòduls d'aparcament de bicicletes, etc.) que interfereixin (o que puguin interferir) en les tasques
    - Amb afectació per serveis o elements de mobiliari urbà: actuacions amb serveis (canalitzacions d'aigua, semàfors, enllumenat, etc.) o elements urbans de grans dimensions (marquesines, mòduls d'aparcament de bicicletes, etc) que interfereixen en les tasques.
- Grau de dificultat associat a l'abast de l'actuació
L'execució de la unitat d'obra inclou les operacions següents:
- Preparació i comprovació de la superfície d'assentament
- Muntatge d'encofrats
- Col·locació del formigó
- Execució de junts de dilatació i formigonament
- Protecció del formigó fresc i curat
- Desmuntatge dels encofrats
CONDICIONS GENERALS:
La superfície acabada ha d'estar reglejada.
No ha de tenir esquerdes ni discontinuïtats.
Ha de formar una superfície plana amb una textura uniforme i s'ha d'ajustar a les alineacions i a les rasants previstes.
Ha de tenir junts de dilatació fets a distàncies no superiors a 25 m; han de ser de 2 cm

d'amplària i han d'estar plens d'un material flexible.
Els junts de formigonat han de ser de tot el gruix i s'ha de procurar de fer-los coincidir amb els junts de retracció.
La resistència característica del formigó es comprovarà d'acord amb l'article 86 de l'EHE-08
Toleràncies d'execució:
- Gruix: - 15 mm
- Nivell: ± 10 mm

2.- CONDICIONS DEL PROCÉS D'EXECUCIÓ

El formigonament s'ha de fer a una temperatura ambient entre 5°C i 40°C.
S'han d'aturar els treballs quan la pluja pugui llevar la capa superficial del formigó fresc.
S'ha de vibrar fins aconseguir una massa compacta i sense que es produeixin segregacions.
Durant l'adormiment i fins que s'aconsegueixi el 70% de la resistència prevista, s'ha de mantenir humida la superfície del formigó amb els mitjans necessaris segons el tipus de ciment utilitzat i les condicions climatològiques del lloc.
Aquest procés ha de durar com a mínim:
- 15 dies en temps calorós i sec
- 7 dies en temps humit
La capa no s'ha de trepitjar durant les 24 h següents a la seva formació.

3.- UNITAT I CRITERI D'AMIDAMENT

m3 de volum amidat segons les especificacions de la DT.

4.- NORMATIVA DE COMPLIMENT OBLIGATORI

Real Decreto 1247/2008, de 18 de julio, por el que se aprueba la Instrucción de Hormigón Estructural (EHE-08).

P9 - FERMS I PAVIMENTS

P96 - VORALS I VORADES

P967- - VORADA RECTA DE PECES DE FORMIGÓ

0.- ELEMENTOS QUE CONTEMPLA EL PLIEGO

P967-EA6F.

Plec de condicions

1.- DEFINICIÓ I CONDICIONS DE LES PARTIDES D'OBRA EXECUTADES

Formació de vorada amb materials diferents.
S'han considerat les unitats d'obra següents:
- Vorada de peces pedra o de formigó col·locades sobre base de formigó
En actuacions de reparació, s'han considerat els graus de dificultat següents:
- Grau de dificultat associat a la mobilitat en l'actuació:
    - Sense dificultat de mobilitat: actuacions en què hi ha una interferència pròpia de l'entorn on es desenvolupen.
    - Amb dificultat de mobilitat: actuacions en entorns amb dificultat de mobilitat i/o amb el material aplegat lluny de la zona de treball:
        - Actuacions amb dificultat d'accessibilitat, per la poca mobilitat de la maquinària, per l'elevada presència de guals particulars i passos de vianants, per la impossibilitat d'ubicar una plataforma de treball lateral, per la impossibilitat d'ocupació de la calçada per fer l'aplec de materials que impliqui fer l'actuació per fases per tal de mantenir el pas de vianants i/o per estar en una zona amb tràfic rodat important
        - Actuacions en les què els materials estan aplegats lluny de la zona de treball per manca d'espai en la proximitat d'on s'executen les tasques.
- Grau de dificultat associat a l'àmbit de l'actuació:
    - En funció de l'amplària de la vorera, calçada o plataforma única
- Grau de dificultat associat a la presència d'elements externs a l'actuació:
    - Sense afectació per serveis o elements de mobiliari urbà: actuacions sense serveis (canalitzacions d'aigua, semàfors, enllumenat, etc.) ni elements urbans de grans dimensions (marquesines, mòduls d'aparcament de bicicletes, etc.) que interfereixin (o que puguin interferir) en les tasques
    - Amb afectació per serveis o elements de mobiliari urbà: actuacions amb serveis (canalitzacions d'aigua, semàfors, enllumenat, etc.) o elements urbans de grans dimensions (marquesines, mòduls d'aparcament de bicicletes, etc) que interfereixen en les tasques.
- Grau de dificultat associat a l'abast de l'actuació
L'execució de la unitat d'obra inclou les operacions següents:
- Preparació i comprovació de la superfície d'assentament
- Col·locació del formigó de la base
- Col·locació de les peces de la vorada rejuntades amb morter
VORADA DE PEDRA O FORMIGÓ:
L'element col·locat ha de tenir un aspecte uniforme, net, sense escantonaments ni d'altres defectes.
S'ha d'ajustar a les alineacions previstes i ha de sobresortir de 10 a 15 cm per damunt de la rigola.
Els junts entre les peces han de ser <= 1 cm i han de quedar rejuntats amb morter.
En el cas de la col·locació sobre base de formigó, ha de quedar assentada 5 cm sobre el llit de formigó.
Dimensions de la base de formigó (al seu cas):
- Amplària de la base de formigó: Gruix de la vorada + 5 cm
- Gruix de la base de formigó: 4 cm
Pendent transversal: >= 2%
Toleràncies d'execució:
- Replanteig: ± 10 mm (no acumulatius)
- Nivell: ± 10 mm
- Planor: ± 4 mm/2 m (no acumulatius)

2.- CONDICIONS DEL PROCÉS D'EXECUCIÓ

CONDICIONS GENERALS:
S'ha de treballar a una temperatura ambient que oscil·li entre els 5°C i els 40°C i sense pluges.
Hi ha d'haver punts fixos de referència exteriors a la zona de treball, als quals s'hi han de referir totes les lectures topogràfiques.
No s'ha de treballar amb pluja, neu o vent superior als 60 km/h.
L'abocada del formigó s'ha de fer sense que es produeixin disgregacions i s'ha de vibrar fins aconseguir una massa compacta.
Per a realitzar junts de formigonat no previstos en el projecte, cal l'autorització i les indicacions explícites de la DF.
Les peces s'han de col·locar abans que el formigó comenci el seu adormiment.
Durant l'adormiment i fins aconseguir el 70% de la resistència prevista s'ha de mantenir humida la superfície del formigó. Aquest procés ha de ser, com a mínim, de 3 dies.

3.- UNITAT I CRITERI D'AMIDAMENT

m de llargària amidada segons les especificacions de la DT.

4.- NORMATIVA DE COMPLIMENT OBLIGATORI

No hi ha normativa de compliment obligatori.

5.- CONDICIONS DE CONTROL D'EXECUCIÓ I DE L'OBRA ACABADA

CONTROL D'EXECUCIÓ. OPERACIONS DE CONTROL:
Els punts de control més destacables són els següents:
- Control d'execució i acabats de la base de formigó sobre la que es col·loquen les peces de vorada o de rigola.
- Control de l'aspecte de les peces abans de la seva col·locació.

- Inspecció visual del procediment d'execució, d'acord a les condicions del plec i al procediment adoptat
CONTROL DE L'OBRA ACABADA. OPERACIONS DE CONTROL:
Els punts de control més destacables són els següents:
Inspecció visual de la unitat acabada.
- Comprovació topogràfica de les alineacions i condicions generals d'acabat.
CRITERIS DE PRESA DE MOSTRES:
Els controls s'han de realitzar segons les instruccions de la DF.
INTERPRETACIÓ DE RESULTATS I ACTUACIONS EN CAS D'INCOMPLIMENT:
Correcció per part del contractista de les irregularitats observades.

P9 - FERMS I PAVIMENTS

P97 - RIGOLES

P971- - BASE PER A RIGOLA DE FORMIGÓ NO ESTRUCTURAL

0.- ELEMENTOS QUE CONTEMPLA EL PLIEGO

P971-FEKY.

Plec de condicions

1.- DEFINICIÓ I CONDICIONS DE LES PARTIDES D'OBRA EXECUTADES
Execució de les operacions necessaries per a la formació de rigoles.
S'han considerat les unitats d'obra següents:
- Formació de base per a rigola, amb formigó en massa.
En actuacions de reparació, s'han considerat els graus de dificultat següents:
- Grau de dificultat associat a la mobilitat en l'actuació:
    - Sense dificultat de mobilitat: actuacions en què hi ha una interferència pròpia de l'entorn on es desenvolupen.
    - Amb dificultat de mobilitat: actuacions en entorns amb dificultat de mobilitat i/o amb el material aplegat lluny de la zona de treball:
        - Actuacions amb dificultat d'accessibilitat, per la poca mobilitat de la maquinària, per l'elevada presència de guals particulars i passos de vianants, per la impossibilitat d'ubicar una plataforma de treball lateral, per la impossibilitat d'ocupació de la calçada per fer l'aplec de materials que impliqui fer l'actuació per fases per tal de mantenir el pas de vianants i/o per estar en una zona amb tràfic rodat important
        - Actuacions en les què els materials estan aplegats lluny de la zona de treball per manca d'espai en la proximitat d'on s'executen les tasques.
- Grau de dificultat associat a l'àmbit de l'actuació:
    - En funció de l'amplària de la vorera, calçada o plataforma única
- Grau de dificultat associat a la presència d'elements externs a l'actuació:
    - Sense afectació per serveis o elements de mobiliari urbà: actuacions sense serveis (canalitzacions d'aigua, semàfors, enllumenat, etc.) ni elements urbans de grans dimensions (marquesines, mòduls d'aparcament de bicicletes, etc.) que interfereixin (o que puguin interferir) en les tasques
    - Amb afectació per serveis o elements de mobiliari urbà: actuacions amb serveis (canalitzacions d'aigua, semàfors, enllumenat, etc.) o elements urbans de grans dimensions (marquesines, mòduls d'aparcament de bicicletes, etc) que interfereixen en les tasques.
- Grau de dificultat associat a l'abast de l'actuació
L'execució de la unitat d'obra inclou les operacions següents:
Base per a rigola:
- Preparació i comprovació de la superfície d'assentament
- Col·locació del formigó
- Acabat de la superfície
- Protecció del formigó fresc i cura
BASE PER A RIGOLA AMB FORMIGÓ EN MASSA:
El formigonament no pot tenir esquerdes, disgregacions o buits en la seva massa.
Ha de tenir un aspecte uniforme i sense defectes.
Ha de tenir una textura uniforme i contínua.
Les parets han de quedar planes, aplomades i a escaire.
La cara inferior de la base ha de quedar recolzada sobre el suport al mateix nivell que la base de formigó de la vorada.
La secció de la base no pot quedar disminuïda en cap punt per la introducció d'elements de l'encofrat ni d'altres.
Toleràncies d'execució:
- Nivell: ± 10 mm
- Planor: ± 4 mm/2 m

2.- CONDICIONS DEL PROCÉS D'EXECUCIÓ

CONDICIONS GENERALS:
El suport ha de tenir el grau de compactació adequat i les rasants previstes.
Grau de compactació (assaig PM)
- Base de formigó o rigola amb peces: >= 95%
- Rigola de formigó: >= 90%
ELEMENTS DE FORMIGÓ EN MASSA:
La temperatura ambient per a formigonar ha d'estar entre 5°C i 40°C.
S'han d'aturar els treballs quan la pluja pugui llevar la capa superficial del formigó fresc.
El formigó s'ha de posar a l'obra abans que inicii el seu adormiment.
L'abocada del formigó s'ha de fer sense que es produeixin disgregacions.
La compactació s'ha de fer per vibració fins aconseguir una massa compacta i sense que es produeixin segregacions.
Per a realitzar junts de formigonament no previstos al projecte és necessària l'autorització i les indicacions explícites de la DF.
Durant l'adormiment i fins aconseguir el 70% de la resistència prevista s'ha de mantenir humida la superfície del formigó. Aquest procés ha de ser, com a mínim, de 3 dies.

3.- UNITAT I CRITERI D'AMIDAMENT

BASE PER A RIGOLA AMB FORMIGÓ EN MASSA:
m3 de volum amidat segons les especificacions de la DT.

4.- NORMATIVA DE COMPLIMENT OBLIGATORI

ELEMENTS DE FORMIGÓ EN MASSA:
* Real Decreto 1247/2008, de 18 de julio, por el que se aprueba la Instrucción de Hormigón Estructural (EHE-08).
Real Decreto 470/2021, de 29 de junio, por el que se aprueba el Código Estructural.

5.- CONDICIONS DE CONTROL D'EXECUCIÓ I DE L'OBRA ACABADA

CONTROL D'EXECUCIÓ. OPERACIONS DE CONTROL:
Els punts de control més destacables són els següents:
- Control d'execució i acabats de la base de formigó sobre la que es col·loquen les peces de vorada o de rigola.
- Inspecció visual del procediment d'execució, d'acord a les condicions del plec i al procediment adoptat
CONTROL DE L'OBRA ACABADA. OPERACIONS DE CONTROL:
Els punts de control més destacables són els següents:
Es comprovarà que s'han adoptat les mesures necessàries per assegurar la compatibilitat entre els diferents productes, elements i sistemes constructius.
Inspecció visual de la unitat acabada.
- Comprovació topogràfica de les alineacions i condicions generals d'acabat.
CRITERIS DE PRESA DE MOSTRES:
Els controls s'han de realitzar segons les instruccions de la DF.
INTERPRETACIÓ DE RESULTATS I ACTUACIONS EN CAS D'INCOMPLIMENT:
Correcció per part del contractista de les irregularitats observades.

P9 - FERMS I PAVIMENTS

P97 - RIGOLES

P977- - RIGOLA DE PECES DE MORTER DE CIMENT

0.- ELEMENTOS QUE CONTEMPLA EL PLIEGO

P977-DSX7.

Plec de condicions

1.- DEFINICIÓ I CONDICIONS DE LES PARTIDES D'OBRA EXECUTADES

Execució de les operacions necessaries per a la formació de rigoles.
S'han considerat les unitats d'obra següents:
- Formació de rigola o encintat amb peces de pedra natural, morter o formigó, col·locades amb morter.
En actuacions de reparació, s'han considerat els graus de dificultat següents:
- Grau de dificultat associat a la mobilitat en l'actuació:
    - Sense dificultat de mobilitat: actuacions en què hi ha una interferència pròpia de l'entorn on es desenvolupen.
    - Amb dificultat de mobilitat: actuacions en entorns amb dificultat de mobilitat i/o amb el material aplegat lluny de la zona de treball:
        - Actuacions amb dificultat d'accessibilitat, per la poca mobilitat de la maquinària, per l'elevada presència de guals particulars i passos de vianants, per la impossibilitat d'ubicar una plataforma de treball lateral, per la impossibilitat d'ocupació de la calçada per fer l'aplec de materials que impliqui fer l'actuació per fases per tal de mantenir el pas de vianants i/o per estar en una zona amb tràfic rodat important
        - Actuacions en les què els materials estan aplegats lluny de la zona de treball per manca d'espai en la proximitat d'on s'executen les tasques.
- Grau de dificultat associat a l'àmbit de l'actuació:
    - En funció de l'amplària de la vorera, calçada o plataforma única
- Grau de dificultat associat a la presència d'elements externs a l'actuació:
    - Sense afectació per serveis o elements de mobiliari urbà: actuacions sense serveis (canalitzacions d'aigua, semàfors, enllumenat, etc.) ni elements urbans de grans dimensions (marquesines, mòduls d'aparcament de bicicletes, etc.) que interfereixin (o que puguin interferir) en les tasques
    - Amb afectació per serveis o elements de mobiliari urbà: actuacions amb serveis (canalitzacions d'aigua, semàfors, enllumenat, etc.) o elements urbans de grans dimensions (marquesines, mòduls d'aparcament de bicicletes, etc) que interfereixen en les tasques.
- Grau de dificultat associat a l'abast de l'actuació
L'execució de la unitat d'obra inclou les operacions següents:
Rigola amb peces col·locades amb morter:
- Preparació i comprovació de la superfície d'assentament
- Col·locació de la capa de morter
- Col·locació de les peces
- Col·locació de la beurada
- Neteja de la superfície acabada
RIGOLA:
S'ha d'ajustar a les alineacions previstes.
Ha de tenir un aspecte uniforme i sense defectes.
Quan la rigola és sense forma de cuneta, la cara superior ha de tenir un pendent transversal del 2% al 4% per al desguàs del ferm, excepte quan siguin rigoles sense desnivell.
Toleràncies d'execució:
- Replanteig: ± 10 mm (no acumulatius)
- Nivell: ± 10 mm
- Planor: ± 4 mm/2 m
RIGOLA AMB PECES:
Les peces no han d'estar trencades, escantonades o tacades.
Les peces han de formar una superfície plana i uniforme, han d'estar ben assentades, col·locades a fil i a tocar i en alineacions rectes.
Els junts entre les peces han de quedar rejuntats amb beurada de ciment.

2.- CONDICIONS DEL PROCÉS D'EXECUCIÓ

CONDICIONS GENERALS:
El suport ha de tenir el grau de compactació adequat i les rasants previstes.
Grau de compactació (assaig PM)
- Base de formigó o rigola amb peces: >= 95%
- Rigola de formigó: >= 90%
RIGOLA AMB PECES:
S'ha de treballar a una temperatura ambient que oscil·li entre els 5°C i els 40°C i sense pluges.
S'ha de col·locar a truc de maceta sobre una capa de morter de 3 cm de gruix.
No es pot trepitjar la rigola després d'haver-se abeurat fins al cap de 24 h a l'estiu, 48 h a l'hivern.

3.- UNITAT I CRITERI D'AMIDAMENT

RIGOLA:
m de llargària amidada segons les especificacions de la DT.

4.- NORMATIVA DE COMPLIMENT OBLIGATORI

RIGOLA AMB PECES:
No hi ha normativa de compliment obligatori.

5.- CONDICIONS DE CONTROL D'EXECUCIÓ I DE L'OBRA ACABADA

CONTROL D'EXECUCIÓ. OPERACIONS DE CONTROL:
Els punts de control més destacables són els següents:
- Control d'execució i acabats de la base de formigó sobre la que es col·loquen les peces de vorada o de rigola.
- Control de l'aspecte de les peces abans de la seva col·locació.
- Inspecció visual del procediment d'execució, d'acord a les condicions del plec i al procediment adoptat
CONTROL DE L'OBRA ACABADA. OPERACIONS DE CONTROL:
Els punts de control més destacables són els següents:
Es comprovarà que s'han adoptat les mesures necessàries per assegurar la compatibilitat entre els diferents productes, elements i sistemes constructius.
Inspecció visual de la unitat acabada.
- Comprovació topogràfica de les alineacions i condicions generals d'acabat.
CRITERIS DE PRESA DE MOSTRES:
Els controls s'han de realitzar segons les instruccions de la DF.
INTERPRETACIÓ DE RESULTATS I ACTUACIONS EN CAS D'INCOMPLIMENT:
Correcció per part del contractista de les irregularitats observades.

PB - PROTECCIONS I SENYALITZACIÓ

PB1 - BARANES

PB1R - REPARACIÓ PUNTUAL DE BARANES

Plec de condicions
1.- DEFINICIÓ I CONDICIONS DE LES PARTIDES D'OBRA EXECUTADES

Formació, reforç i reparació de baranes i passamans, i posterior preparació i aplicació d'un recobriment de vernís o pintura sobre la seva superfície mitjançant diferents capes aplicades en obra.
S'han considerat les unitats d'obra següents:
- Formació de barana d'acer ancorada amb morter de ciment
- Formació de passamà subjectat amb cargols sobre travesser superior de les baranes de protecció

- Formació de passamà ancorat a l'obra amb morter de ciment
- Reparació puntual de barana de perfils d'acer
- Reparació i collat de passamà a paret
- Reforç de barana de perfils laminats d'acer

L'execució de la unitat d'obra inclou les operacions següents:
Formació de barana d'acer ancorada amb morter de ciment:
- Replanteig
- Preparació de la base
- Col·locació de la barana i fixació dels ancoratges

Formació de passamà subjectat amb cargols sobre travesser superior de les baranes de protecció:
- Replanteig
- Fixació dels suports a la base
- Fixació del passamà als suports

Formació de passamà ancorat a l'obra amb morter de ciment:
- Replanteig
- Formació dels caixetins d'ancoratge junt
- Col·locació del passamà i fixació dels ancoratges amb morter

Reparació puntual de barana de perfils d'acer:
- Preparació de la zona de treball
- Protecció dels elements propers que no siguin objecte de la reparació
- Tall amb disc de la zona afectada per a la reparació
- Reposició dels elements deteriorats

Reparació i collat de passamà a paret:
- Replanteig i marcat dels forats
- Obertura dels forats
- Col·locació del caixetí o mecanisme
- Fixació i tapat del forat que resta

Reforç de barana de perfils laminats d'acer:
- Preparació de la zona de treball
- Col·locació de la peça de reforç, practicant els orificis necessaris al parament de suport
- Aplicació del material de pont d'unió

Posteriorment s'aplicarà un recobriment d'acabat a la superfície de barana o passamà:
- Preparació de la superfície a pintar, fregat de l'òxid i neteja prèvia si és el cas, amb aplicació de les capes d'emprimació, de protecció o de fons, necessàries i del tipus adequat segons la composició de la pintura d'acabat
- Aplicació successiva, amb els intervals d'assecat, de les capes de pintura d'acabat

CONDICIONS GENERALS:
La barana reforçada ha de reunir, com a mínim, les mateixes condicions exigides a la barana original.
Ha d'estar anivellada, ben aplomada, i a la posició prevista a la DT.
L'alçària des del nivell del paviment fins el travesser superior, ha de ser l'especificada en el projecte o la indicada per la DF.
S'ha de respectar, en la mesura del possible, el sistema de muntatge de la barana original. Es a dir, les parts soldades han d'estar unides amb soldadura, i les parts reblonades han d'estar unides amb reblons.
Els elements resistents de la barana instal·lada han de resistir les solicitacions següents, sense superar una fletxa d'1/250 de la seva llum:
- Empenta vertical repartida uniformement: 1 kN/m
- Empenta horitzontal repartida uniformement:
- Lloc d'ús privat: 0,5 kN/m
- Lloc d'ús públic: 1 kN/m

Distància entre la barana i el paviment:
- Baranes de directriu horitzontal: <= 5 cm
- Baranes de directriu inclinada: <= 3 cm

Toleràncies d'execució:
- Replanteig: ± 10 mm
- Alçària: ± 10 mm
- Horitzontalitat: ± 5 mm
- Aplomat: ± 5 mm/m
- Separació entre muntants: Nul·la

En el revestiment no hi ha d'haver fissures, bosses ni d'altres defectes.
Ha de tenir el color, la brillantor i la textura uniformes.
REPARACIÓ PUNTUAL I REFORÇ DE BARANES:
No hi poden quedar restes de materials inestables en l'encast.
Els perfils metàl·lics que s'han d'encastar han d'estar nets, sense restes de formigó o morter adherit.
La superfície de l'encast ha de ser irregular.
El producte de pont d'unió ha de cobrir completament les superfícies, tant del perfil metàl·lic encastat com de la zona de l'encast, sense deixar bosses ni porus.
El pont d'unió ha d'estar aplicat seguint les instruccions de la DT del fabricant.
Gruix de la capa de pont d'unió: >= 0,5 mm, <= 1 mm
COL·LOCACIÓ DE PASSAMÀ AMB FIXACIONS MECÀNIQUES:
S'ha de subjectar sòlidament al travesser superior amb fixacions mecàniques.
Els visos de fixació, per la seva posició, han de quedar protegits del contacte directe amb l'usuari.
COL·LOCACIÓ DE PASSAMÀ AMB MORTER:
S'ha de subjectar sòlidament a l'obra amb ancoratges d'acer collats amb morter de ciment Pórtland, protegits contra la corrosió.
REPARACIÓ I COLLAT DE PASSAMÀ A PARET :
Ha d'estar feta al lloc indicat a la DT, amb les modificacions introduides al replanteig previ, aprovades per la DF.
L'element per encastar ha de quedar col·locat a la posició correcta en condicions de ser utilitzat, de rebre els mecanismes que li pertoquin (si és el cas), etc.
El forat al voltant de l'element ha d'estar completament reblert, i enrasat amb el parament de la paret.
Fondària: <= 1/2 gruix de la paret
Separació als brancals: >= 20 cm
Toleràncies d'execució:
- Replanteig: ± 10 mm
- Fondària: + 0 mm, - 5 mm

2.- CONDICIONS DEL PROCÉS D'EXECUCIÓ

L'ordre d'execució de les feines ha de ser l'indicat en el primer apartat, on s'enumeren les operacions incloses a la unitat d'obra.
Cadascuna de les operacions que configuren la unitat d'obra ha de complir el seu plec de condicions.
Després d'executar cadascuna de les operacions que configuren la unitat d'obra, i abans de fer una operació que oculti el resultat d'aquesta, s'ha de permetre que la DF verifiqui que es compleix el plec de condicions de l'operació.

3.- UNITAT I CRITERI D'AMIDAMENT

REPARACIÓ PUNTUAL I REFORÇ DE BARANES:
Unitat de reparació realment executada amidada segons les especificacions de la DT.

4.- NORMATIVA DE COMPLIMENT OBLIGATORI

No hi ha normativa de compliment obligatori.

PB - PROTECCIONS I SENYALITZACIÓ

PB2 - BARRERES DE SEGURETAT

PB25- - BARRERA DE SEGURETAT RÍGIDA PREFABRICADA

0.- ELEMENTOS QUE CONTEMPLA EL PLIEGO

PB25-54CZ.

Plec de condicions

1.- DEFINICIÓ I CONDICIONS DE LES PARTIDES D'OBRA EXECUTADES

Barreres de seguretat de formigó instal·lades als marges i/o mitjanes d'una carretera per a proporcionar un cert nivell de contenció a un vehicle fora de control.
S'han considerat els tipus següents:

En actuacions de reparació, s'han considerat els graus de dificultat següents:
- Grau de dificultat associat a la mobilitat en l'actuació:
    - Sense dificultat de mobilitat: actuacions en què hi ha una interferència pròpia de l'entorn on es desenvolupen.
    - Amb dificultat de mobilitat: actuacions en entorns amb dificultat de mobilitat i/o amb el material aplegat lluny de la zona de treball:
        - Actuacions amb dificultat d'accessibilitat, per la poca mobilitat de la maquinària, per l'elevada presència de guals particulars i passos de vianants, per la impossibilitat d'ubicar una plataforma de treball lateral, per la impossibilitat d'ocupació de la calçada per fer l'aplec de materials que impliqui fer l'actuació per fases per tal de mantenir el pas de vianants i/o per estar en una zona amb tràfic rodat important
        - Actuacions en les què els materials estan aplegats lluny de la zona de treball per manca d'espai en la proximitat d'on s'executen les tasques.
- Grau de dificultat associat a l'àmbit de l'actuació:
    - En funció de l'amplària de la vorera, calçada o plataforma única
- Grau de dificultat associat a la presència d'elements externs a l'actuació:
    - Sense afectació per serveis o elements de mobiliari urbà: actuacions sense serveis (canalitzacions d'aigua, semàfors, enllumenat, etc.) ni elements urbans de grans dimensions (marquesines, mòduls d'aparcament de bicicletes, etc.) que interfereixin (o que puguin interferir) en les tasques
    - Amb afectació per serveis o elements de mobiliari urbà: actuacions amb serveis (canalitzacions d'aigua, semàfors, enllumenat, etc.) o elements urbans de grans dimensions (marquesines, mòduls d'aparcament de bicicletes, etc) que interfereixen en les tasques.
- Grau de dificultat associat a l'abast de l'actuació
- Barrera de peces prefabricades

L'execució de la unitat d'obra inclou les operacions següents:
Peces prefabricades:
- Replanteig
- Col·locació de les peces
- Fixació de les peces sobre la superfície d'assentament, en el seu cas
- Unió de les peces entre elles

CONDICIONS GENERALS:
Les barreres de seguretat d'ús permanent es classifiquen:
- Segons el comportament del sistema davant l'impacte d'un vehicle, d'acord amb els criteris, paràmetres i classes definits a les normes UNE-EN 1317-1 i UNE-EN 1317-2, essent aquests paràmetres:
    - Classe i nivell de contenció (taula 2 UNE-EN 1317-2)
    - Índex de severitat d'impacte (taula 3 UNE-EN 1317-2)
    - Amplària de treball (taula 4 UNE-EN 1317-2)
    - Deflexió dinàmica
- Segons la seva geometria i funcionalitat:
    - Simples: aptes per al xoc per una banda
    - Dobles: aptes per al xoc per ambdós costats

Les característiques següents han de complir amb els valors declarats pel fabricant, assajades segons la norma corresponent:
- Nivell de contenció (UNE-EN 1317-2): classe N1, N2, H1, H2, H3, H4a, H4b, L1, L2, L3, L4a o L4b
- Severitat de l'impacte (UNE-EN 1317-1): classe A, B o C
- Amplària de treball normalitzada (UNE-EN 1317-2): classe W1, W2, W3, W4, W5, W6, W7 o W8
- Deflexió dinàmica normalitzada (UNE-EN 1317-2): valor declarat pel fabricant en m
- Intrusió del vehicle normalitzada (UNE-EN 1317-2): classe VI1, VI2, VI3, VI4, VI5, VI6, VI7, VI8 o VI9. Només d'aplicació per als nivells de contenció L i H
- Durabilitat: el fabricant ha de declarar els materials i recobriments protectors utilitzats
- Resistència a la retirada de la neu (UNE-EN 1317-5): classe 1, 2, 3 o 4. Només d'aplicació quan es requereixi

Llevat de casos excepcionals, degudament justificats i amb autorització expressa de la Direcció General de Carreteres, no s'admet l'ús de sistemes de contenció de les següents característiques:
- Nivell de contenció N1
- Índex de severitat C
- Amplària de treball W8
- Deflexió dinàmica >= 2,5 m

S'ha de garantir que durant els assajos de xoc, segons UNE-EN 1317-2, no es produeixi el trencament de cap element longitudinal de la barrera orientat al costat de la circulació que pugui suposar un perill per al trànsit o per a tercers. Per a això les parts despreses han de complir:
- Peces o parts metàl·liques: <= 0,5 kg
- Peces o parts no metàl·liques: <= 2 kg

Les peces disposades per al muntatge no han de presentar arestes descantellades, discontinuïtats en el formigó o armadures visibles.
La barrera s'ha de situar a la posició indicada a la DT, amb les modificacions expressament aprovades per la DF durant el replanteig.
No hi ha d'haver peces que sobresurtin de l'alineació.
L'altura de la part superior de la barrera sobre la calçada serà la definida als assajos (UNE-EN 1317) amb els que s'ha obtingut el seu marcatge CE.
La inclinació de la barrera respecte de la plataforma adjacent ha de ser perpendicular a aquesta.
Disposició transversal de la barrera:
- Fora del voral
- Distància mínima a la vora de la calçada: 0,5 m
- Distància màxima a la calçada: taula 9 OC 35/2014

Distància de la barrera als elements de risc:
- Distància entre la cara més pròxima al trànsit i l'obstacle: d1 > amplària de treball (W)
- Distància entre la cara més pròxima al trànsit i el desnivell: d2 > deflexió dinàmica (D)

Disposició longitudinal de la barrera:
- Paral·lela a l'eix de la calçada
- Tram d'anticipació del començament de la barrera: taules 10, 11 i 12 OC 35/2014
- Tram de prolongació del final de la barrera:
    - Calçades separades: mínim 4 m paral·lel a la carretera
    - Calçada única: igual al tram d'anticipació

2.- CONDICIONS DEL PROCÉS D'EXECUCIÓ

CONDICIONS GENERALS:
El tipus de terreny sobre el qual s'instal·li la barrera de seguretat ha de ser similar a l'utilitzat als assajos de xoc (UNE-EN 1317-2), per tal de garantir el comportament del sistema de forma semblant a la assajada.
El terreny de fonamentació habitual en els assaigs inicials de tipus de les barreres, ha de ser un tot-u artificial de les següents característiques:
- Granulometria: ZA 0/20 (article 510 del PG 3)
- Compactació: >= 95% PM

Abans de començar el muntatge la DF ha d'aprovar el replanteig.
El contractista ha de sotmetre a l'aprovació de la DF el pla de muntatge en el que s'ha d'indicar el mètode i mitjans auxiliars previstos.
La base de recolzament ha de ser estable i resistent.
Si el muntatge afectés el trànsit de vianants o vehicles, el contractista ha de presentar amb la suficient antelació, a l'aprovació de la DF, el sistema de senyalització i el programa de tall, restricció o desviament del trànsit.
PREFABRICADA:
El material, un cop descarregat a l'obra, s'instal larà de manera immediata o el més aviat possible.
No s'instal·laran elements constituents de barreres de seguretat quan el temps comprès entre la fabricació i instal·lació superi els 12 mesos, o encara que no es superi aquest termini, quan les condicions d'emmagatzematge no siguin adients.
El muntatge de la barrera es farà seguint les indicacions del manual d'instal·lació inclòs en la descripció tècnica de producte del fabricant.
Les irregularitats superiors a ± 1 cm entre la superfície de contacte de la barrera i el paviment, s'han de corregir col·locant bandes o tires de goma.
La col·locació de la peça s'ha de realitzar de manera que no rebi cops que la puguin afectar.
Les peces s'han de manipular pels punts d'ancoratge disposats per a aquest fi.
La unió entre les barreres s'ha de fer amb els elements de connexió subministrats pel fabricant.

3.- UNITAT I CRITERI D'AMIDAMENT

m de llargària realment col·locat d'acord amb les especificacions de la DT.

4.- NORMATIVA DE COMPLIMENT OBLIGATORI

Orden de 6 de febrero de 1976 por la que se aprueba el Pliego de Prescripciones Técnicas Generales para Obras de Carreteras y Puentes (PG-3).
Orden FOM/2523/2014, de 12 de diciembre, por la que se actualizan determinados artículos del Pliego de Prescripciones Técnicas Generales para Obras de Carreteras y Puentes, relativos a materiales básicos, a firmes y pavimentos, y a señalización, balizamiento y sistemas de contención de vehículos (PG-3).

Orden FOM/510/2018, de 8 de mayo, por la que se modifica la Orden FOM/2523/2014, de 12 de diciembre, por la que se actualizan determinados artículos del Pliego de Prescripciones Técnicas Generales para Obras de Carreteras y Puentes, relativos a materiales básicos, a firmes y pavimentos, y a señalización, balizamiento y sistemas de contención de vehículos (PG-3).
Orden Circular 35/2014 sobre criterios de aplicación de sistemas de contención de vehículos.
Real Decreto 1247/2008, de 18 de julio, por el que se aprueba la Instrucción de Hormigón Estructural (EHE-08).
Real Decreto 470/2021, de 29 de junio, por el que se aprueba el Código Estructural.
* UNE 135112:1994 Sistemas viales de contención de vehículos. Barreras de hormigón. Materiales básicos y control de ejecución.

5.- CONDICIONS DE CONTROL D'EXECUCIÓ I DE L'OBRA ACABADA

CONDICIONS DE MARCATGE I CONTROL DE LA DOCUMENTACIÓ:
El subministrador ha de posar a disposició de la DF si aquesta ho sol licita, la següent documentació, que acredita el marcatge CE, segons el sistema d'avaluació de conformitat aplicable:
- Productes per a àrees de circulació:
    - Sistema 1: Declaració de Prestacions

Cada subministrament que arribi a obra s'ha d'acompanyar de la documentació necessària per a la seva identificació.
L'albarà ha d'incloure:
- Nom i direcció de l'empresa subministradora
- Identificació del fabricant
- Designació de la marca comercial
- Quantitat d'elements que es subministra
- Identificació dels lots (referència) de cada tipus d'elements subministrats
- Data de fabricació

L'etiquetat i marcat CE ha d'incloure:
- Símbol de marcatge CE
- Número d'identificació de l'organisme de certificació
- Nom o marca comercial i adreça registrada del fabricant
- Dos últims dígits de l'any en què s'ha imprès el marcat CE
- Número de referència de la Declaració de Prestacions
- Referència a la norma EN 1317
- Descripció del producte: nom genèric, tipus i ús previst
- Informació de les característiques essencials segons annex ZA de la UNE-EN 1317-5 (classes de nivell de contenció, severitat de l'impacte, amplària de treball i deflexió dinàmica)

Per a cada tipus de sistema de contenció s'adjuntarà la declaració de prestacions del marcatge CE emesa pel fabricant.
Descripció tècnica del producte, segons UNE-EN 1317-5, que contindrà com a mínim:
- Plànols generals del sistema, amb esquema d'instal·lació i toleràncies
- Plànols de tots els components, amb dimensions i toleràncies
- Especificacions per als materials i acabats
- Avaluació de la durabilitat del producte
- Plànols de tots els elements acoblats a fàbrica
- Llista completa de totes les parts, incloent pesos
- Detalls del pretesat, quan sigui aplicable
- Qualsevol altra informació d'interès (medi ambient, seguretat, etc)
- Informació sobre substàncies regulades

Manual d'instal·lació subministrat pel fabricant, amb indicació de les condicions d'implantació, manteniment, inspecció i terrenys de suport existents.
CONTROL D'EXECUCIÓ. OPERACIONS DE CONTROL:
Els aspectes a controlar són els següents:
- Comprovació que els components subministrats es corresponen amb la descripció tècnica del producte.
- Revisió del part d'execució de l'obra presentat pel contractista i que contindrà com a mínim:
    - Data d'instal·lació
    - Localització de l'obra
    - Clau de l'obra
    - Nombre d'elements instal·lats o metres executats, per tipus
    - Ubicació dels sistemes instal·lats
    - Observacions i incidències que puguin influir en les característiques i durabilitat del sistema

CRITERIS DE PRESA DE MOSTRES:
Els controls s'han de realitzar segons les indicacions de la DF, i el contingut del capítol 17 de la norma EHE-08 o el capítol 12 art. 55 del CODI ESTRUCTURAL (RD 470/2021)
INTERPRETACIÓ DE RESULTATS I ACTUACIONS EN CAS D'INCOMPLIMENT EN BARRERES PREFABRICADES:
No s'acceptaran els aplecs que incompleixin alguna de les condicions indicades a la descripció tècnica del producte, segons UNE-EN 1317-2.
Els aplecs rebutjats podran presentar-se de nou per a la inspecció quan el subministrador acrediti que s'han tornat a examinar i assajar totes les unitats i que s'han eliminat les defectuoses o corregit els seus defectes.
Aquestes unitats es sotmetran de nou als assajos de control.
La correcció dels defectes observats ha d'anar a càrrec del contractista.

PD - SANEJAMENT I CANALITZACIONS

PDG - CANALITZACIONS DE SERVEIS

PDG0- - CANALIZACIONES ELÉCTRICAS DE MT/BT CON TUBOS DE POLIETILENO

Pliego de condiciones

1.- DEFINICIÓN Y CONDICIONES DE LAS PARTIDAS DE OBRA EJECUTADAS

Canalizaciones enterradas para redes de distribución de electricidad con cables aislados de hasta 1000 V en corriente alterna o 1500 V en corriente continua, formadas por uno o más tubos colocados en el fondo de una zanja entre arquetas o cámaras de conexión.
La ejecución de la unidad de obra incluye las siguientes operaciones:
- Limpieza y preparación del fondo de la zanja
- Colocación de los tubos en la zanja utilizando separadores
- Colocación de los conectores entre tubos si es necesario
- Colocación de obturadores en los extremos de los tubos que entren en las arquetas o cámaras
- Relleno de la zanja hasta cubrir los tubos la altura indicada en función del tipo de material de relleno y el uso de la canalización
- Colocación de los elementos de señalización y/o protección de los tubos

CONDICIONES GENERALES:
El trazado de la canalización, el número de tubos, su diámetro y su disposición serán los indicados en la DT con las modificaciones aprobadas por la DF.
La canalización será recta, o con curvaturas de gran radio. Los cambios de dirección se harán mediante arquetas.
La profundidad hasta la parte superior del tubo más cercano a la superficie (h) será:
- Tubos en acera o en tierra: h > 0,6 m
- Tubos en calzada: h > 0,8 m

La canalización respetará las distancias y posición respecto de otras canalizaciones en los puntos de cruce, proximidad y paralelismo que indica la norma (RLAT 2008)
Recubrimiento de los conductos protegidos con arena:
- Inferior >= 5 cm
- Laterales: >= 7,5 cm
- Superior: >= 25 cm

Recubrimiento de los conductos protegidos con hormigón:
- Inferior >= 5 cm
- Laterales: >= 5 cm
- Superior: >= 5 cm

Los tubos se situarán regularmente distribuidos dentro de la zanja.
No habrá contactos entre los tubos.
Las uniones entre tubos han de garantizar la estanqueidad a la presión de diseño, que será la adecuada para el sistema previsto de introducción de los cables en los tubos.
Los extremos de los tubos han de penetrar en las arquetas o cámaras, y la unión entre el tubo y la arqueta ha de ser estanca.
Se ha de colocar una guía dentro de cada tubo entre arquetas o cámaras y un obturador en cada extremo de tubo para evitar la entrada de agua o lodos en el tubo.
Las canalizaciones deben estar señalizadas con una banda o malla plástica situada 25 cm por encima de la generatriz superior del tubo más alto.
Cuando los tubos estén recubiertos de arena se colocará una protección con placas rígidas que soporten un impacto puntual de una energía de 20 J y que cubran la proyección en planta de los conductos

2.- CONDICIONES DEL PROCESO DE EJECUCIÓN

Se trabajará a una temperatura superior a 5°C y sin lluvia.
Antes de colocar ningún tubo en la zanja se verificarán las condiciones del fondo de la misma (rasante, existencia de piedras, etc).
Se trabajará con la zanja libre de agua, se ha de evitar que entre durante el proceso de colocación de los tubos y especialmente que entre agua dentro de los tubos.
El trazado de los tubos ha de ser recto, y hay que eliminar las deformaciones producidas por las bobinas, los cambios de temperatura, etc, i hacer el relleno alrededor de los tubos lo mas pronto posible después de la colocación en la zanja.
Si se han de hacer uniones de tubos, es necesario que cualquier unión este a más de un metro de distancia de cualquier otra.
Antes de tapar la zanja, con los tubos recubiertos por el material de relleno, hay que verificar cada uno de los conductos pasando un mandril de la forma y dimensiones indicados en el apartado 7.6 de la UNE 133100-1.

3.- UNIDAD Y CRITERIO DE MEDICIÓN

m de longitud instalada, medida según las especificaciones de la DT, entre los ejes de los elementos o de los puntos a conectar.

4.- NORMATIVA DE CUMPLIMIENTO OBLIGATORIO

NORMATIVA GENERAL:
Real Decreto 223/2008, de 15 de febrero, por el que se aprueban el Reglamento sobre condiciones técnicas y garantías de seguridad en líneas eléctricas de alta tensión y sus instrucciones técnicas complementarias ITC-LAT 01 a 09.
RELLENO DE LA ZANJA CON HORMIGON:
Real Decreto 1247/2008, de 18 de julio, por el que se aprueba la Instrucción de Hormigón Estructural (EHE-08).

5.- CONDICIONES DE CONTROL DE EJECUCIÓN Y DE LA OBRA ACABADA

CONTROL DE EJECUCIÓN. OPERACIONES DE CONTROL:
Control de la excavación de la rasa. Comprobación topográfica de las alineaciones.
Inspección visual del fondo de la rasa sobre la que se asentarán los tubos y comprobación de las tolerancias de ejecución.
Inspección visual de los tubos antes de su colocación, rechazando los que presenten defectos.
Control de la ejecución del dado de hormigón de recubrimiento.
Control de ejecución del relleno (ver pliego correspondiente)
Control de la estanqueidad a la presión de trabajo de las canalizaciones.
Control de la geometría interior con el mandril.
CONTROL DE EJECUCIÓN. INTERPRETACIÓN DE RESULTADOS Y ACTUACIONES EN CASO DE INCUMPLIMIENTO:
Corrección por parte del contratista de las irregularidades observadas.

PD - SANEJAMENT I CANALITZACIONS

PDG - CANALITZACIONS DE SERVEIS

PDG2- - CANALITZACIÓ AMB TUBS DE POLIETILÈ

Plec de condicions

1.- DEFINICIÓ I CONDICIONS DE LES PARTIDES D'OBRA EXECUTADES

Canalitzacions amb tubs de formigó, de PVC, de polietilè, o combinacions de tubs de fibrociment NT i PVC, col·locats en una rasa i recoberts.
S'han considerat els reblerts de rasa següents:
- Reblert de la rasa amb terres
- Reblert de la rasa amb formigó
L'execució de la unitat d'obra inclou les operacions següents:
- Col·locació dels tubs
- Unió dels tubs
- Reblert de la rasa amb terres o formigó
CONDICIONS GENERALS:
Els tubs col·locats han de quedar a la rasant prevista. Han de quedar rectes.
Els tubs s'han de situar regularment distribuïts dins la rasa.
No hi ha d'haver contactes entre els tubs.
REBLERT DE LA RASA AMB TERRES:
La rasa ha de quedar reblerta de terres seleccionades degudament compactades.
Partícules que passen pel tamís 0,08 UNE 7-056 (NLT-152), en pes: < 25%
Contingut en matèria orgànica (UNE 103-204): Nul
Contingut de pedres de mida > 8 cm (NLT-152): Nul
REBLERT DE LA RASA AMB FORMIGÓ:
El formigó no ha de tenir esquerdes o defectes de formigonament, com és ara disgregacions o buits a la massa.
Gruix del formigó per sota del tub més baix: >= 5 cm
La resistència característica del formigó es comprovarà d'acord amb l'article 86 de l'EHE-08

2.- CONDICIONS DEL PROCÉS D'EXECUCIÓ

CONDICIONS GENERALS:
No s'han de col·locar més de 100 m de canalització sense haver acabat les operacions d'execució de junts i reblert de rasa.
REBLERT DE LA RASA AMB TERRES:
S'ha de treballar a una temperatura superior a 5°C i sense pluja.
Abans de procedir al rebliment de terres, s'han de subjectar els tubs per punts, amb material de reblert.
Cal evitar el pas de vehicles fins que la compactació s'hagi completat.
REBLERT DE LA RASA AMB FORMIGÓ:
La temperatura ambient per a formigonar ha d'estar entre 5°C i 40°C.
El formigó s'ha de col·locar a la rasa abans que s'inicïi el seu adormiment i l'abocada s'ha de fer de manera que no es produeixin disgregacions.
El procés de formigonament no ha de modificar la situació del tub dins del dau de formigó.

3.- UNITAT I CRITERI D'AMIDAMENT

m de llargària instal·lada, amidada segons les especificacions de la DT, entre els eixos dels elements o dels punts per connectar.

4.- NORMATIVA DE COMPLIMENT OBLIGATORI

NORMATIVA GENERAL:
La normativa ha de ser l'específica de l'ús al que es destina la canalització.
REBLERT DE LA RASA AMB FORMIGÓ:
Real Decreto 1247/2008, de 18 de julio, por el que se aprueba la Instrucción de Hormigón Estructural (EHE-08).

PD - SANEJAMENT I CANALITZACIONS

PDK - PERICONS PER A CANALITZACIONS DE SERVEIS

PDK1- - BASTIMENT I TAPA PER A PERICONS DE CANALITZACIONS DE SERVEIS, COL·LOCATS

Plec de condicions

1.- DEFINICIÓ I CONDICIONS DE LES PARTIDES D'OBRA EXECUTADES

Subministrament i col·locació de bastiment i tapa per a pericó.
L'execució de la unitat d'obra inclou les operacions següents:
- Comprovació de la superfície de recolzament
- Col·locació del morter d'anivellament
- Col·locació del conjunt de bastiment i tapa, agafat amb morter
CONDICIONS GENERALS:
El bastiment col·locat ha de quedar ben assentat sobre les parets de l'element que s'ha de tapar, anivellades prèviament amb morter.
Ha de quedar sòlidament travat per una anella perimetral de morter.
L'anella no ha de provocar el trencament del paviment perimetral i no ha de sortir lateralment de les parets del pou.
La tapa ha de quedar recolzada a sobre del bastiment a tot el seu perímetre. No ha de tenir moviments que puguin provocar el seu trencament per impacte o bé produir sorolls.
Un cop col·locada la tapa, el dispositiu de fixació ha de garantir que només podrà ser retirada per personal autoritzat i que no podrà tenir desplaçaments accidentals.
Les tapes practicables, han d'obrir i tancar correctament.
La part superior del bastiment i la tapa ha de quedar al mateix pla que el paviment perimetral i mantenir el seu pendent.
Toleràncies d'execució:
- Nivell entre la tapa i el paviment: ± 2 mm
- Ajust lateral entre bastiment i tapa: ± 4 mm
- Nivell entre tapa i paviment: ± 5 mm

2.- CONDICIONS DEL PROCÉS D'EXECUCIÓ

El procés de col·locació no ha de produir desperfectes, ni ha de modificar les condicions exigides per al material.

3.- UNITAT I CRITERI D'AMIDAMENT

Unitat mesurada segons les especificacions de la DT.

4.- NORMATIVA DE COMPLIMENT OBLIGATORI

* Orden de 6 de febrero de 1976 por la que se aprueba el Pliego de Prescripciones Técnicas Generales para Obras de Carreteras y Puentes (PG-3).
* Orden FOM/1382/2002 de 16 de mayo, por la que se actualizan determinados artículos del pliego de prescripciones técnicas generales para obras de carreteras y puentes relativos a la construcción de explanaciones, drenajes y cimentaciones (PG-3).

5.- CONDICIONS DE CONTROL D'EXECUCIÓ I DE L'OBRA ACABADA

CONTROL D'EXECUCIÓ. OPERACIONS DE CONTROL EN BASTIMENTS I TAPES DE FOSA:
Les tasques de control a realitzar són les següents:
- Seguiment del procés de col·locació.
CONTROL DE L'OBRA ACABADA. OPERACIONS DE CONTROL EN BASTIMENTS I TAPES DE FOSA:
Les tasques de control a realitzar són les següents:
- Inspecció de les condicions d'assentament del bastiment
- Comprovació de les toleràncies d'ajust i de nivell respecte al paviment
CRITERIS DE PRESA DE MOSTRES:
El control es realitzarà sobre totes les unitats existents a l'obra.
INTERPRETACIÓ DE RESULTATS I ACTUACIONS EN CAS D'INCOMPLIMENT:
Correcció per part del contractista de les irregularitats observades.

PD - SANEJAMENT I CANALITZACIONS

PDK - PERICONS PER A CANALITZACIONS DE SERVEIS

Plec de Ciondicions Particulars

PDK4- - PERICÓ FORMIGÓ PREFABRICAT PER A INSTAL·LACIONS DE SERVEIS

Plec de condicions

1.- DEFINICIÓ I CONDICIONS DE LES PARTIDES D'OBRA EXECUTADES

Pericó per a registre de canalitzacions de serveis
S'han considerat els tipus següents:
- Pericó de formigó prefabricat amb tapa (si és el cas), sobre solera de formigó o llit de grava, i reblert lateral amb terres.
En actuacions de reparació, s'han considerat els graus de dificultat següents:
- Grau de dificultat associat a la mobilitat en l'actuació:
    - Sense dificultat de mobilitat: actuacions en què hi ha una interferència pròpia de l'entorn on es desenvolupen.
    - Amb dificultat de mobilitat: actuacions en entorns amb dificultat de mobilitat i/o amb el material aplegat lluny de la zona de treball:
        - Actuacions amb dificultat d'accessibilitat, per la poca mobilitat de la maquinària, per l'elevada presència de guals particulars i passos de vianants, per la impossibilitat d'ubicar una plataforma de treball lateral, per la impossibilitat d'ocupació de la calçada per fer l'aplec de materials que impliqui fer l'actuació per fases per tal de mantenir el pas de vianants i/o per estar en una zona amb tràfic rodat important
        - Actuacions en les què els materials estan aplegats lluny de la zona de treball per manca d'espai en la proximitat d'on s'executen les tasques.
- Grau de dificultat associat a l'àmbit de l'actuació:
    - En funció de l'amplària de la vorera, calçada o plataforma única
- Grau de dificultat associat a la presència d'elements externs a l'actuació:
    - Sense afectació per serveis o elements de mobiliari urbà: actuacions sense serveis (canalitzacions d'aigua, semàfors, enllumenat, etc.) ni elements urbans de grans dimensions (marquesines, mòduls d'aparcament de bicicletes, etc.) que interfereixin (o que puguin interferir) en les tasques
    - Amb afectació per serveis o elements de mobiliari urbà: actuacions amb serveis (canalitzacions d'aigua, semàfors, enllumenat, etc.) o elements urbans de grans dimensions (marquesines, mòduls d'aparcament de bicicletes, etc) que interfereixen en les tasques.
- Grau de dificultat associat a l'abast de l'actuació
L'execució de la unitat d'obra inclou les operacions següents:
Pericó de formigó prefabricat:
- Comprovació de la superfície d'assentament
- Col·locació del formigó o de la grava de la solera
- Formació de forats per a connexionat tubs
- Preparació per a la col·locació del marc de la tapa
- Acoblament dels tubs
- Reblert lateral amb terres
- Col·locació de la tapa en el seu cas
CONDICIONS GENERALS:
La solera ha de quedar plana, anivellada i a la fondària prevista a la DT.
Toleràncies d'execució:
- Nivell de la solera: ± 20 mm
PERICONS PREFABRICATS:
El pericó ha de quedar ben subjectat a la solera.
El nivell del coronament ha de permetre la col·locació del bastiment i la reixa enrasats amb el paviment o zona adjacent sense sobresortir d'ella.
El forat per al pas del tub de desguàs ha de quedar preparat.
La tapa (si és el cas) serà dissenyada per tal que pugui suportar el pas del trànsit i es prendran les mesures necessàries per tal d'evitar el seu desplaçament o el seu robatori.
Gruix de la solera: >= 10 cm
Toleràncies d'execució:
- Planor: ± 5 mm/m
- Escairat: ±5 mm respecte el rectangle teòric

2.- CONDICIONS DEL PROCÉS D'EXECUCIÓ

CONDICIONS GENERALS:
El procés de col·locació no ha de produir desperfectes, ni ha de modificar les condicions exigides per al material.
Es realitzarà una prova d'estanquitat en el cas que la DF ho consideri necessari.
PERICONS PREFABRICATS:
S'ha de treballar a una temperatura ambient que oscil·li entre els 5°C i els 40°C, sense pluja.

3.- UNITAT I CRITERI D'AMIDAMENT

Unitat mesurada segons les especificacions de la DT.

4.- NORMATIVA DE COMPLIMENT OBLIGATORI

Real Decreto 1247/2008, de 18 de julio, por el que se aprueba la Instrucción de Hormigón Estructural (EHE-08).

F - PARTIDES D'OBRA I CONJUNTS

FR - JARDINERIA

FRE - OPERACIONS EN PLANTES EXISTENTS

0.- ELEMENTOS QUE CONTEMPLA EL PLIEGO

FRE99346.

1.- DEFINICIÓ I CONDICIONS DE LES PARTIDES D'OBRA EXECUTADES

Poda d'espècies vegetals, amb recollida de brancatge i de restes de poda, neteja, càrrega i transport fins a abocador autoritzat o planta de compostatge i trituració.
S'han considerat les podes de les espècies següents:
- Arbres planifolis o coníferes
- Palmeres

S'han considerat els tipus de poda següents:
- Pinzament
- Poda de formació
- Poda de refaldat
- Poda de neteja o sanejament
- Poda de seguretat
- Poda d'aclarida
- Poda de reducció de capçada

L'execució de la unitat d'obra inclou les operacions següents:
- Senyalització i protecció de la superfície de terreny afectada per les operacions de poda
- Poda de l'espècie vegetal
- Protecció dels talls en cas necessari
- Recollida i càrrega sobre camió dels productes vegetals generats per les operacions de poda
- Transport a planta de compostatge dels residus

CONDICIONS GENERALS:
La poda s'ha de realitzar a l'alçària i amb la forma més adient al tipus d'espècie vegetal i la seva ubicació, d'acord amb les directrius de la DT o en el seu defecte de la DF.
El tall s'ha de realitzar en el lloc correcte per tal de possibilitar la millor resposta de la planta en quant al creixement i al tancament de la ferida.
Els talls han de ser nets sense produir esquinçaments.
PODA D'ARBRES PLANIFOLIS O CONÍFERES:
S'ha de podar el menor nombre possible de branques per tal de disminuir l'efecte negatiu provocat a l'arbre. Els talls han de ser molt petits i sempre llisos i nets.
L'orientació del tall ha de seguir l'arruga que hi ha entre la branca i el tronc i no l'ha d'afectar. No s'han de deixar monyons.
Les branques de diàmetre gran no s'han de podar, però si a criteri de la DF s'ha de fer, la poda ha de seguir la regla dels tres talls per tal d'evitar que l'escorça s'esquinci.
El tall ha de ser el més curt possible, per damunt i en sentit contrari al borró, i amb pendent per a evitar l'estancament de l'aigua.
S'ha de practicar el tipus de poda més adequat a l'arbre, en funció de si és jove o adult.
Poda d'arbres joves:
- Poda de formació del tronc o guia: s'han d'eliminar les branques codominants i les que competeixen amb la principal. S'ha de mantenir la tija dominant, que no ha de quedar tallada en cap cas.
- Poda de formació de l'estructura: s'han d'eliminar les branques mal dirigides per a formar una estructura resistent.
- Poda de refaldada: s'han d'eliminar progressivament les branques més baixes per a elevar la capçada del arbre.

Poda d'arbres adults:
- Poda de neteja o sanejament: s'ha d'eliminar les branques mortes, malaltes o dèbils.
- Poda de seguretat: s'han d'eliminar les branques perilloses.
- Poda d'aclarida: s'han d'eliminar selectivament branques o parts de branques per a reduir la densitat de la capçada tot conservant el seu port.
- Poda de reducció de capçada: s'han d'eliminar selectivament branques o parts de branques per a reduir l'alçària i/o l'amplada d'un arbre.

2.- CONDICIONS DEL PROCÉS D'EXECUCIÓ

CONDICIONS GENERALS:
Qualsevol actuació de poda s'ha de fer sota la tutela de la DF.
Els treballs s'han de fer amb les precaucions necessàries per aconseguir unes condicions de seguretat suficients.
L'eliminació de branques o fulles de grans dimensions es farà en diferents parts, controlant en tot moment la direcció de la caiguda per a evitar danys a tercers.
No s'han de produir danys ni al propi arbre ni a la resta de vegetació o altres elements per la caiguda de les branques.
Els treballs de poda, especialment quan comportin enfilar-se, han de ser fets per podadors qualificats que han de conèixer les necessitats i la biologia de les diferents espècies, així com les normes de seguretat.
S'han de complir tots els requisits de seguretat establerts en altura: arnès de seguretat, eslinga d'acer o qualsevol dels equips d'enfilada, preferiblement maquinària d'alçada.
PODA D'ARBRES PLANIFOLIS O CONÍFERES:
S'han d'eliminar les branques malaltes, malmeses i mortes, a fi d'impedir la proliferació de fongs o similars. Només es justifica l'eliminació de les branques sanes per a facilitar l'aclarida de la capçada i l'entrada de llum i d'aire; també és justificable l'eliminació de branques creuades o mal dirigides.
S'han d'eliminar les branques o els segments de branques que impedeixin assolir la forma i el volum desitjat.
S'ha de realitzar a l'època estacionària del període vegetatiu, sense coincidir amb dies de baixes temperatures o risc de gelades.
La poda s'ha de fer en vàries etapes, començant per les branques secundàries, seguint amb les laterals, per a reduir progressivament el pes i evitar que la branca es trenqui i faci malbé el tronc.
La secció final per tallar ha de medir menys de 60 cm de llarg i el tall s'ha de fer arran de tronc.
Els talls s'han de començar de baix cap amunt fins un terç de la secció, i s'ha d'acabar dalt fins a trobar el primer tall.
Si cal, es retallaran les vores de la ferida per a facilitar la formació de teixit protector.
PODA DE PALMERES:
S'han de tallar i treure les fulles i/o fruits que presenten perill de caiguda, o per a millorar l'aspecte estètic del lloc on es troben o bé per a adequar-les a les necessitats d'ús de l'espai on es desenvolupen.
Les fulles velles s'han de suprimir sense tallar-les arran de l'estípit, conservant les tabales (beina i una porció de pecíol) que hi estan fortament adherides i eliminant les que se'n desprenen fàcilment. La distància del tall de poda al tronc ha de ser uniforme.
En cas de palmeres molt joves, el tractament ha de seguir la pauta següent:
- Retoc de les tabales velles si estan descompostes.
- Eliminació de fulles mortes, inflorescències, infructescències, etc.
- Reducció d'un terç de les fulles verdes que molestin en comptes d'eliminar-les totalment.
- Lligada de les fulles sense estrènyer-les massa o instal·lació d'un trípode telescòpic que les suporti.

L'esporga de la palmera també pot implicar l'eliminació de fillols en les espècies que són prolífiques a generar-los, sempre que la DF així ho indiqui.
Qualsevol operació d'esporga s'ha de fer en l'època adequada, d'acord amb el lloc on es troben situades.
En les àrees de clima tropical o subtropical la poda es pot realitzar en qualsevol època de l'any.
En les àrees de clima temperat, en qualsevol època, fora del període de glaçades.
En les àrees de clima fred, durant els mesos d'estiu.
Si la poda implica una eliminació de fulles verdes, és aconsellable efectuar-la durant els mesos d'estiu. Les fulles seques no es poden eliminar durant els mesos freds.
També és aconsellable realitzar la poda després de formar-se les inflorescències, per a eliminar-les, de manera que no es produeixin infructescències que podrien ocasionar problemes (brutícia dels espais, excessiu pes davant de tempestes o ventades, etc.).

3.- UNITAT I CRITERIS D'AMIDAMENT

Unitat mesurada segons les especificacions de la DT.

4.- NORMATIVA DE COMPLIMENT OBLIGATORI

* NTJ 14B:1998 Normes Tecnològiques de Jardineria i Paisatgisme. Manteniment i conservació dels espais verds. Manteniment de palmeres.
* NTJ 14C-2:1998 Normes Tecnològiques de Jardineria i Paisatgisme. Manteniment i conservació dels espais verds. Manteniment de l'arbrat: Poda.

B - MATERIALS

B0 - MATERIALS BÀSICS

B03 - GRANULATS

B032 - SAULONS

1.- DEFINICIÓ I CARACTERÍSTIQUES DELS ELEMENTS

Sorra procedent de roca granítica meteoritzada, obtinguda per excavació.

CARACTERÍSTIQUES GENERALS:
El tipus de material utilitzat ha de ser l'indicat a la DT o en el seu defecte el que determini la DF.
Els materials no han de ser susceptibles a meteorització o alteració física o química. Han de poder barrejar-se amb aigua sense donar lloc a dissolucions perjudicials per a l'estructura, per altres capes de ferm, o que puguin contaminar.
Durant l'extracció s'ha de retirar la capa vegetal. No ha de tenir argiles, margues o d'altres matèries estranyes.
La fracció que passa pel tamís 0,08 (UNE 7050) ha de ser inferior a 2/3, en pes, de la que passa pel tamís 0,40 (UNE 7050).
La composició granulomètrica ha de ser l'adequada al seu ús i ha de ser la que es defineix a la partida d'obra en què intervingui o, si no hi consta, la que estableixi explícitament la DF.
A la vegada, els grànuls han de tenir forma arrodonida o polièdrica, i han de ser nets, resistents i de granulometria uniforme.
Coeficient de desgast 'Los Angeles' (NLT-149): < 50
Índex CBR (NLT-111): > 20
Contingut de matèria orgànica: Nul
Mida del granulat:
- Sauló garbellat: <= 50 mm
- Sauló no garbellat: <= 1/2 gruix de la tongada

2.- CONDICIONS DE SUBMINISTRAMENT I EMMAGATZEMATGE

Subministrament i emmagatzematge: De manera que no s'alterin les seves condicions.

3.- UNITAT I CRITERIS D'AMIDAMENT

Unitat d'amidament: la indicada a la descripció de l'element
Criteri d'amidament: quantitat necessària subministrada a l'obra

4.- NORMATIVA DE COMPLIMENT OBLIGATORI

No hi ha normativa de compliment obligatori.

5.- CONDICIONS DE CONTROL DE RECEPCIÓ

OPERACIONS DE CONTROL:
Les tasques de control a realitzar són les següents:
Abans de començar l'obra, quan hagi canvi de procedència del material, o amb la freqüència indicada durant la seva execució, es realitzaran els següents assaigs d'identificació del material:
- Per a cada 1000 m3 o fracció diària i sobre 2 mostres:
  - Assaig granulomètric (UNE EN 933-1),
  - Assaig d'equivalent de sorra (UNE EN 933-8)
  - I en el seu cas, assaig de blau de metilè (UNE EN 933-9)
- Per a cada 5000 m3, o 1 cop a la setmana si el volum executat és menor:
  - Determinació dels límits d'Atterberg (UNE 103103 i UNE 103104)
  - Assaig Próctor Modificat (UNE 103501)
  - Humitat natural (UNE EN 1097-5)
- Per a cada 20000 m3 o 1 cop al mes si el volum executat és menor:
  - Coeficient de desgast de 'Los Angeles' (UNE-EN 1097-2)
  - Assaig CBR (UNE 103502), cada 4500 m3 o cada setmana si el volum executat és menor.

El Director de les obres podrà reduir a la meitat la freqüència dels assaigs si considera que els materials són suficientment homogenis, o si en el control de recepció de la unitat acabada s'han aprovat 10 lots consecutius.

CRITERIS DE PRESA DE MOSTRES:
S'han de seguir les instruccions de la DF i els criteris de les normes de procediment indicades en cada assaig.

INTERPRETACIÓ DE RESULTATS I ACTUACIONS EN CAS D'INCOMPLIMENT:
Els resultats dels assaigs d'identificació han de complir estrictament les especificacions indicades, en cas contrari, no s'autoritzarà l'ús del material corresponent.

BF - TUBS I ACCESSORIS PER A GASOS I FLUIDS

BFB - TUBS I ACCESSORIS DE POLIETILÈ

BFB1 - TUBS DE POLIETILÈ DE DENSITAT ALTA

BFB18 - TUB DE POLIETILÈ DE DENSITAT ALTA

Plec de condicions
1.- DEFINICIÓ I CONDICIONS DELS ELEMENTS

Tubs extruïts de polietilè de densitat alta per a transport i distribució d'aigua a pressió a temperatures fins a 40°C.
CARACTERÍSTIQUES GENERALS:
En el cas de que el material s'utilitzi en obra pública, l'acord de Govern de la Generalitat de Catalunya de 9 de juny de 1998, exigeix que els materials siguin de qualitat certificada o puguin acreditar un nivell de qualitat equivalent, segons les normes aplicables als estats membres de la Unió Europea o de l'Associació Europea de Lliure Canvi.
També en aquest cas, es procurarà que els esmentats materials disposin de l'etiqueta ecològica europea, regulada en el Reglament 880/1992/CEE o bé altres distintius de la Comunitat Europea.
El tub ha de tenir la superfície llisa, sense ondulacions. No ha de tenir bombolles, esquerdes ni d'altres defectes.
Els extrems han d'estar nets i tallats perpendicularment a l'eix.
Els tubs han d'anar marcats regularment al llarg de la seva longitud (amb una separació entre marques =< 1 m), de manera permanent i llegible, de tal manera que el marcat no provoqui punts d'iniciació de fissures, o altres tipus de falles i que el emmagatzematge, exposició a la intempèrie, manipulació, instal·lació i ús normals no n'afectin a la llegibilitat.
La informació mínima requerida ha de ser la següent:
- Referència a la norma EN 12201
- Identificació del fabricant
- Dimensions (diàmetre nominal x gruix nominal), expressats en mm
- Sèrie SDR a la que pertany
- Material i designació normalitzada
- Pressió nominal en bar
- Període de producció (data o codi)

Les bobines han d'anar marcades seqüencialment, amb la llargària en metres, que indicarà la llargària romanent sobre la bobina
El tub ha de ser de color blau o negre amb bandes blaves, com a indicació de la seva aptitud per a ús alimentari.
Pressió de treball en funció de la temperatura utilització (T=temperatura utilització, Pn=pressió nominal):
0°C < T <= 20°C: 1 x Pn
20°C < T <= 30°C: 0,87 x Pn
30°C < T <= 40°C: 0,74 x Pn
Índex de fluïdesa:
- PE 40 (EN ISO 1133 a 190ºC i càrrega de 2,16 kg durant 10 min): 0,2 g/10 min a 1,4 g/10 min
- PE 100 (EN ISO 1133 a 190ºC i càrrega de 5 kg durant 10 min): 0,2 g/10 min a 1,4 g/10 min

Pressió de la prova hidràulica a 20°C:

Designació tub	Pressió de prova a 20°C (bar)

PE 40	7,0 MPa
PE 100	12,4 MPa

Gruix de la paret i les seves tolerències:

	SÈRIE							
	SDR 7,4		SDR 11		SDR 17		SDR 26	
	Pressió nominal, PN (bar)							
PE 40	PN 10		PN 6		-		PN 4	
PE 100	-		PN 16		PN 10		PN 6	
DN (mm)	Gruix de paret, e (mm)							
	mín.	màx.	mín.	màx.	mín.	màx.	mín.	màx.
16	2,3	2,7	-	-	-	-	-	-
20	3,0	3,4	2,0	2,3	-	-	-	-
25	3,5	4,0	2,3	2,7	-	-	-	-
32	4,4	5,0	3,0	3,4	2,0	2,3	-	-
40	5,5	6,2	3,7	4,2	2,4	2,8	-	-
50	6,9	7,7	4,6	5,2	3,0	3,4	2,0	2,3
63	8,6	9,6	5,8	6,5	3,8	4,3	2,5	2,9
75	10,3	11,5	6,8	7,6	4,5	5,1	2,9	3,3
90	12,3	13,7	8,2	9,2	5,4	6,1	3,5	4,0
110	15,1	16,8	10,0	11,1	6,6	7,4	4,2	4,8
125	17,1	19,0	11,4	12,7	7,4	8,3	4,8	5,4
140	19,2	21,3	12,7	14,1	8,3	9,3	5,4	6,1
160	21,9	24,2	14,6	16,2	9,5	10,6	6,2	7,0
180	24,6	27,2	16,4	18,2	10,7	11,9	6,9	7,7
200	27,4	30,3	18,2	20,2	11,9	13,2	7,7	8,6
225	30,8	34,0	20,5	22,7	13,4	14,9	8,6	9,6
250	34,2	37,8	22,7	25,1	14,8	16,4	9,6	10,7
280	38,3	42,3	25,4	28,1	16,6	18,4	10,7	11,9
315	43,1	47,6	28,6	31,6	18,7	20,7	12,1	13,5
355	48,5	53,5	32,2	35,6	21,1	23,4	13,6	15,1
400	54,7	60,3	36,3	40,1	23,7	26,2	15,3	17,0
450	61,5	67,8	40,9	45,1	26,7	29,5	17,2	19,1
500	-	-	45,4	50,1	29,7	32,8	19,1	21,2
560	-	-	50,8	56,0	33,2	36,7	21,4	23,7
630	-	-	57,2	63,1	37,4	41,3	24,1	26,7
710	-	-	-	-	42,2	46,5	27,2	30,1
800	-	-	-	-	47,4	52,3	30,6	33,8
900	-	-	-	-	53,3	58,8	34,4	38,3
1000	-	-	-	-	59,3	65,4	38,2	42,2

Diàmetre exterior mig i ovalització absoluta:

DN (mm)	Diàmetre exterior mig		Ovalització màxima
	mín.	màx.	
16	16,0	16,3	1,2
20	20,0	20,3	1,2
25	25,0	25,3	1,2
32	32,0	32,3	1,3
40	40,0	40,4	1,4
50	50,0	50,4	1,4
63	63,0	63,4	1,5
75	75,0	75,5	1,6
90	90,0	90,6	1,8
110	110,0	110,7	2,2
125	125,0	125,8	2,5
140	140,0	140,9	2,8
160	160,0	161,0	3,2
180	180,0	181,1	3,6
200	200,0	201,2	4,0
225	225,0	226,4	4,5
250	250,0	251,5	5,0
280	280,0	281,7	9,8
315	315,0	316,9	11,1
355	355,0	357,2	12,5
400	400,0	402,4	14,0
450	450,0	452,7	15,6
500	500,0	503,0	17,5
560	560,0	563,4	19,6
630	630,0	633,8	22,1
710	710,0	716,4	-
800	800,0	807,2	-
900	900,0	908,1	-
1000	1000,0	1009,0	-

La verificació de les mesures s'ha de fer d'acord amb l'UNE-EN 12201-2.

2.- CONDICIONS DE SUBMINISTRAMENT I EMMAGATZEMATGE

Subministrament: En rotlles o en trams rectes.
El tub subministrat en rotlles ha d'enrotllar-se de tal manera que es previngui la deformació localitzada.
El diàmetre interior mínim de la bobina no ha de ser inferior a 18 vegades el diàmetre nominal.
Emmagatzematge: En llocs protegits contra els impactes.
Els trams rectes s'han d'apilar horitzontalment sobre superfícies planes i l'alçària de la pila ha de ser <= 1,5 m.
Els rotlles s'han de col·locar horitzontalment sobre superfícies planes.

3.- UNITAT I CRITERI D'AMIDAMENT

Unitat d'amidament: la indicada a la descripció de l'element
Criteri d'amidament: quantitat necessària subministrada a l'obra

4.- NORMATIVA DE COMPLIMENT OBLIGATORI

UNE-EN 12201-1:2003 Sistemas de canalización en materiales plásticos para conducción de agua. Polietileno (PE). Parte 1: Generalidades
UNE-EN 12201-1:2004 ERRATUM Sistemas de canalización en materiales plásticos para conducción de agua. Polietileno (PE). Parte 1: Generalidades.
UNE-EN 12201-2:2003 Sistemas de canalización en materiales plásticos para conducción de agua. Polietileno (PE). Parte 2: Tubos.
UNE-EN 12201-2:2003/1M:2005 Sistemas de canalización en materiales plásticos para conducción de agua. Polietileno (PE). Parte 2: Tubos.
UNE-EN 12201-2:2004 ERRATUM Sistemas de canalización en materiales plásticos para conducción de agua. Polietileno (PE). Parte 2: Tubos.
* UNE-EN 1555-2:2003 Sistemas de canalización en materiales plásticos para el suministro de combustibles gaseosos. Polietileno (PE). Parte 2: Tubos.

5.- CONDICIONS DE CONTROL DE RECEPCIÓ

CONDICIONS DE MARCATGE I CONTROL DE LA DOCUMENTACIÓ:
Cada tub ha de portar marcades, a distàncies < 1 m, de forma indeleble i ben visible les dades següents:
- Número de la Norma del Sistema: EN 1555
- Nom o marca del fabricant
- Per a tubs dn<=32 mm - Diàmetre exterior nominal x gruix paret
- Per a tubs dn>32 mm - Diàmetre exterior nominal, dn - SDR
- Grau de tolerància
- Material i designació
- Informació del fabricant que permeti la traçabilitat del producte
- Referència al fluid intern que transporta el tub
- Color de marcat negre, groc o negre amb bandes d'identificació grogues

OPERACIONS DE CONTROL:
Les tasques de control a realitzar són les següents:
- Sol·licitar al fabricant els certificats de les característiques tècniques dels materials.
- Control de la documentació tècnica subministrada.
- Control de recepció dels materials i lloc d'emplaçament.
- Contrastar la documentació amb els materials i amb els requeriments de la instal·lació segons projecte. (Verificar el marcatge a tubs i accessoris).
- Realització d'informe amb els resultats del control efectuat.

CRITERIS DE PRESA DE MOSTRES:
S'ha de comprovar per mostreig a cada recepció.
INTERPRETACIÓ DE RESULTATS I ACTUACIONS EN CAS D'INCOMPLIMENT:
Ha de ser refusat el material que no compleixi amb els requeriments del projecte.

BF - TUBS I ACCESSORIS PER A GASOS I FLUIDS

BFB - TUBS I ACCESSORIS DE POLIETILÈ

BFB1 - TUBS DE POLIETILÈ DE DENSITAT ALTA

BFB19 - TUB DE POLIETILÈ DE DENSITAT ALTA

Plec de condicions
1.- DEFINICIÓ I CONDICIONS DELS ELEMENTS

Tubs extruïts de polietilè de densitat alta per a transport i distribució d'aigua a pressió a temperatures fins a 40°C.
CARACTERÍSTIQUES GENERALS:
En el cas de que el material s'utilitzi en obra pública, l'acord de Govern de la Generalitat de Catalunya de 9 de juny de 1998, exigeix que els materials siguin de qualitat certificada o puguin acreditar un nivell de qualitat equivalent, segons les normes aplicables als estats membres de la Unió Europea o de l'Associació Europea de Lliure Canvi.
També en aquest cas, es procurarà que els esmentats materials disposin de l'etiqueta ecològica europea, regulada en el Reglament 880/1992/CEE o bé altres distintius de la Comunitat Europea.
El tub ha de tenir la superfície llisa, sense ondulacions. No ha de tenir bombolles, esquerdes ni d'altres defectes.
Els extrems han d'estar nets i tallats perpendicularment a l'eix.
Els tubs han d'anar marcats regularment al llarg de la seva longitud (amb una separació entre marques =< 1 m), de manera permanent i llegible, de tal manera que el marcat no provoqui punts d'iniciació de fissures, o altres tipus de falles i que el emmagatzematge, exposició a la intempèrie, manipulació, instal·lació i ús normals no n'afectin a la llegibilitat.
La informació mínima requerida ha de ser la següent:
- Referència a la norma EN 12201
- Identificació del fabricant
- Dimensions (diàmetre nominal x gruix nominal), expressats en mm
- Sèrie SDR a la que pertany
- Material i designació normalitzada
- Pressió nominal en bar
- Període de producció (data o codi)

Les bobines han d'anar marcades seqüencialment, amb la llargària en metres, que indicarà la llargària romanent sobre la bobina

El tub ha de ser de color blau o negre amb bandes blaves, com a indicació de la seva aptitud per a ús alimentari.
Pressió de treball en funció de la temperatura utilització (T=temperatura utilització, Pn=pressió nominal):
0°C < T <= 20°C: 1 x Pn
20°C < T <= 30°C: 0,87 x Pn
30°C < T <= 40°C: 0,74 x Pn
Índex de fluïdesa:
- PE 40 (EN ISO 1133 a 190ºC i càrrega de 2,16 kg durant 10 min): 0,2 g/10 min a 1,4 g/10 min
- PE 100 (EN ISO 1133 a 190ºC i càrrega de 5 kg durant 10 min): 0,2 g/10 min a 1,4 g/10 min

Pressió de la prova hidràulica a 20°C:

Designació tub	Pressió de prova a 20°C (bar)
PE 40	7,0 MPa
PE 100	12,4 MPa

Gruix de la paret i les seves tolerències:

	SÈRIE							
	SDR 7,4		SDR 11		SDR 17		SDR 26	
	Pressió nominal, PN (bar)							
PE 40	PN 10		PN 6		-		PN 4	
PE 100	-		PN 16		PN 10		PN 6	
DN (mm)	Gruix de paret, e (mm)							
	mín.	màx.	mín.	màx.	mín.	màx.	mín.	màx.
16	2,3	2,7	-	-	-	-	-	-
20	3,0	3,4	2,0	2,3	-	-	-	-
25	3,5	4,0	2,3	2,7	-	-	-	-
32	4,4	5,0	3,0	3,4	2,0	2,3	-	-
40	5,5	6,2	3,7	4,2	2,4	2,8	-	-
50	6,9	7,7	4,6	5,2	3,0	3,4	2,0	2,3
63	8,6	9,6	5,8	6,5	3,8	4,3	2,5	2,9
75	10,3	11,5	6,8	7,6	4,5	5,1	2,9	3,3
90	12,3	13,7	8,2	9,2	5,4	6,1	3,5	4,0
110	15,1	16,8	10,0	11,1	6,6	7,4	4,2	4,8
125	17,1	19,0	11,4	12,7	7,4	8,3	4,8	5,4
140	19,2	21,3	12,7	14,1	8,3	9,3	5,4	6,1
160	21,9	24,2	14,6	16,2	9,5	10,6	6,2	7,0
180	24,6	27,2	16,4	18,2	10,7	11,9	6,9	7,7
200	27,4	30,3	18,2	20,2	11,9	13,2	7,7	8,6
225	30,8	34,0	20,5	22,7	13,4	14,9	8,6	9,6
250	34,2	37,8	22,7	25,1	14,8	16,4	9,6	10,7
280	38,3	42,3	25,4	28,1	16,6	18,4	10,7	11,9
315	43,1	47,6	28,6	31,6	18,7	20,7	12,1	13,5
355	48,5	53,5	32,2	35,6	21,1	23,4	13,6	15,1
400	54,7	60,3	36,3	40,1	23,7	26,2	15,3	17,0
450	61,5	67,8	40,9	45,1	26,7	29,5	17,2	19,1
500	-	-	45,4	50,1	29,7	32,8	19,1	21,2
560	-	-	50,8	56,0	33,2	36,7	21,4	23,7
630	-	-	57,2	63,1	37,4	41,3	24,1	26,7
710	-	-	-	-	42,2	46,5	27,2	30,1
800	-	-	-	-	47,4	52,3	30,6	33,8
900	-	-	-	-	53,3	58,8	34,4	38,3

1000	-	-	-	-	59,3	65,4	38,2	42,2

Diàmetre exterior mig i ovalització absoluta:

DN (mm)	Diàmetre exterior mig		Ovalització màxima
	mín.	màx.	
16	16,0	16,3	1,2
20	20,0	20,3	1,2
25	25,0	25,3	1,2
32	32,0	32,3	1,3
40	40,0	40,4	1,4
50	50,0	50,4	1,4
63	63,0	63,4	1,5
75	75,0	75,5	1,6
90	90,0	90,6	1,8
110	110,0	110,7	2,2
125	125,0	125,8	2,5
140	140,0	140,9	2,8
160	160,0	161,0	3,2
180	180,0	181,1	3,6
200	200,0	201,2	4,0
225	225,0	226,4	4,5
250	250,0	251,5	5,0
280	280,0	281,7	9,8
315	315,0	316,9	11,1
355	355,0	357,2	12,5
400	400,0	402,4	14,0
450	450,0	452,7	15,6
500	500,0	503,0	17,5
560	560,0	563,4	19,6
630	630,0	633,8	22,1
710	710,0	716,4	-
800	800,0	807,2	-
900	900,0	908,1	-
1000	1000,0	1009,0	-

La verificació de les mesures s'ha de fer d'acord amb l'UNE-EN 12201-2.

2.- CONDICIONS DE SUBMINISTRAMENT I EMMAGATZEMATGE

Subministrament: En rotlles o en trams rectes.
El tub subministrat en rotlles ha d'enrotllar-se de tal manera que es previngui la deformació localitzada.
El diàmetre interior mínim de la bobina no ha de ser inferior a 18 vegades el diàmetre nominal.
Emmagatzematge: En llocs protegits contra els impactes.
Els trams rectes s'han d'apilar horitzontalment sobre superfícies planes i l'alçària de la pila ha de ser <= 1,5 m.
Els rotlles s'han de col·locar horitzontalment sobre superfícies planes.

3.- UNITAT I CRITERI D'AMIDAMENT

Unitat d'amidament: la indicada a la descripció de l'element
Criteri d'amidament: quantitat necessària subministrada a l'obra

4.- NORMATIVA DE COMPLIMENT OBLIGATORI

UNE-EN 12201-1:2003 Sistemas de canalización en materiales plásticos para conducción de agua.

Polietileno (PE). Parte 1: Generalidades
UNE-EN 12201-1:2004 ERRATUM Sistemas de canalización en materiales plásticos para conducción de agua. Polietileno (PE). Parte 1: Generalidades.
UNE-EN 12201-2:2003 Sistemas de canalización en materiales plásticos para conducción de agua. Polietileno (PE). Parte 2: Tubos.
UNE-EN 12201-2:2003/1M:2005 Sistemas de canalización en materiales plásticos para conducción de agua. Polietileno (PE). Parte 2: Tubos.
UNE-EN 12201-2:2004 ERRATUM Sistemas de canalización en materiales plásticos para conducción de agua. Polietileno (PE). Parte 2: Tubos.
* UNE-EN 1555-2:2003 Sistemas de canalización en materiales plásticos para el suministro de combustibles gaseosos. Polietileno (PE). Parte 2: Tubos.

5.- CONDICIONS DE CONTROL DE RECEPCIÓ

CONDICIONS DE MARCATGE I CONTROL DE LA DOCUMENTACIÓ:
Cada tub ha de portar marcades, a distàncies < 1 m, de forma indeleble i ben visible les dades següents:
- Número de la Norma del Sistema: EN 1555
- Nom o marca del fabricant
- Per a tubs dn<=32 mm - Diàmetre exterior nominal x gruix paret
- Per a tubs dn>32 mm - Diàmetre exterior nominal, dn - SDR
- Grau de tolerància
- Material i designació
- Informació del fabricant que permeti la traçabilitat del producte
- Referència al fluid intern que transporta el tub
- Color de marcat negre, groc o negre amb bandes d'identificació grogues

OPERACIONS DE CONTROL:
Les tasques de control a realitzar són les següents:
- Sol·licitar al fabricant els certificats de les característiques tècniques dels materials.
- Control de la documentació tècnica subministrada.
- Control de recepció dels materials i lloc d'emplaçament.
- Contrastar la documentació amb els materials i amb els requeriments de la instal·lació segons projecte. (Verificar el marcatge a tubs i accessoris).
- Realització d'informe amb els resultats del control efectuat.

CRITERIS DE PRESA DE MOSTRES:
S'ha de comprovar per mostreig a cada recepció.
INTERPRETACIÓ DE RESULTATS I ACTUACIONS EN CAS D'INCOMPLIMENT:
Ha de ser refusat el material que no compleixi amb els requeriments del projecte.

BF - TUBS I ACCESSORIS PER A GASOS I FLUIDS

BFB - TUBS I ACCESSORIS DE POLIETILÈ

BFB1 - TUBS DE POLIETILÈ DE DENSITAT ALTA

BFB1C - TUB DE POLIETILÈ DE DENSITAT ALTA

Plec de condicions
1.- DEFINICIÓ I CONDICIONS DELS ELEMENTS

Tubs extruïts de polietilè de densitat alta per a transport i distribució d'aigua a pressió a temperatures fins a 40°C.
CARACTERÍSTIQUES GENERALS:
En el cas de que el material s'utilitzi en obra pública, l'acord de Govern de la Generalitat de Catalunya de 9 de juny de 1998, exigeix que els materials siguin de qualitat certificada o puguin acreditar un nivell de qualitat equivalent, segons les normes aplicables als estats membres de la Unió Europea o de l'Associació Europea de Lliure Canvi.
També en aquest cas, es procurarà que els esmentats materials disposin de l'etiqueta ecològica europea, regulada en el Reglament 880/1992/CEE o bé altres distintius de la Comunitat Europea.
El tub ha de tenir la superfície llisa, sense ondulacions. No ha de tenir bombolles, esquerdes ni d'altres defectes.

Els extrems han d'estar nets i tallats perpendicularment a l'eix.
Els tubs han d'anar marcats regularment al llarg de la seva longitud (amb una separació entre marques =< 1 m), de manera permanent i llegible, de tal manera que el marcat no provoqui punts d'iniciació de fissures, o altres tipus de falles i que el emmagatzematge, exposició a la intempèrie, manipulació, instal·lació i ús normals no n'afectin a la llegibilitat.
La informació mínima requerida ha de ser la següent:
- Referència a la norma EN 12201
- Identificació del fabricant
- Dimensions (diàmetre nominal x gruix nominal), expressats en mm
- Sèrie SDR a la que pertany
- Material i designació normalitzada
- Pressió nominal en bar
- Període de producció (data o codi)

Les bobines han d'anar marcades seqüencialment, amb la llargària en metres, que indicarà la llargària romanent sobre la bobina
El tub ha de ser de color blau o negre amb bandes blaves, com a indicació de la seva aptitud per a ús alimentari.
Pressió de treball en funció de la temperatura utilització (T=temperatura utilització, Pn=pressió nominal):
0°C < T <= 20°C: 1 x Pn
20°C < T <= 30°C: 0,87 x Pn
30°C < T <= 40°C: 0,74 x Pn
Índex de fluïdesa:
- PE 40 (EN ISO 1133 a 190ºC i càrrega de 2,16 kg durant 10 min): 0,2 g/10 min a 1,4 g/10 min
- PE 100 (EN ISO 1133 a 190ºC i càrrega de 5 kg durant 10 min): 0,2 g/10 min a 1,4 g/10 min

Pressió de la prova hidràulica a 20°C:

Designació tub	Pressió de prova a 20°C (bar)
PE 40	7,0 MPa
PE 100	12,4 MPa

Gruix de la paret i les seves tolerències:

	SÈRIE							
	SDR 7,4		SDR 11		SDR 17		SDR 26	
	Pressió nominal, PN (bar)							
PE 40	PN 10		PN 6		-		PN 4	
PE 100	-		PN 16		PN 10		PN 6	
DN (mm)	Gruix de paret, e (mm)							
	mín.	màx.	mín.	màx.	mín.	màx.	mín.	màx.
16	2,3	2,7	-	-	-	-	-	-
20	3,0	3,4	2,0	2,3	-	-	-	-
25	3,5	4,0	2,3	2,7	-	-	-	-
32	4,4	5,0	3,0	3,4	2,0	2,3	-	-
40	5,5	6,2	3,7	4,2	2,4	2,8	-	-
50	6,9	7,7	4,6	5,2	3,0	3,4	2,0	2,3
63	8,6	9,6	5,8	6,5	3,8	4,3	2,5	2,9
75	10,3	11,5	6,8	7,6	4,5	5,1	2,9	3,3
90	12,3	13,7	8,2	9,2	5,4	6,1	3,5	4,0
110	15,1	16,8	10,0	11,1	6,6	7,4	4,2	4,8
125	17,1	19,0	11,4	12,7	7,4	8,3	4,8	5,4
140	19,2	21,3	12,7	14,1	8,3	9,3	5,4	6,1
160	21,9	24,2	14,6	16,2	9,5	10,6	6,2	7,0
180	24,6	27,2	16,4	18,2	10,7	11,9	6,9	7,7
200	27,4	30,3	18,2	20,2	11,9	13,2	7,7	8,6
225	30,8	34,0	20,5	22,7	13,4	14,9	8,6	9,6
250	34,2	37,8	22,7	25,1	14,8	16,4	9,6	10,7
280	38,3	42,3	25,4	28,1	16,6	18,4	10,7	11,9
315	43,1	47,6	28,6	31,6	18,7	20,7	12,1	13,5
355	48,5	53,5	32,2	35,6	21,1	23,4	13,6	15,1
400	54,7	60,3	36,3	40,1	23,7	26,2	15,3	17,0
450	61,5	67,8	40,9	45,1	26,7	29,5	17,2	19,1
500	-	-	45,4	50,1	29,7	32,8	19,1	21,2
560	-	-	50,8	56,0	33,2	36,7	21,4	23,7
630	-	-	57,2	63,1	37,4	41,3	24,1	26,7
710	-	-	-	-	42,2	46,5	27,2	30,1
800	-	-	-	-	47,4	52,3	30,6	33,8
900	-	-	-	-	53,3	58,8	34,4	38,3
1000	-	-	-	-	59,3	65,4	38,2	42,2

Diàmetre exterior mig i ovalització absoluta:

DN (mm)	Diàmetre exterior mig		Ovalització màxima
	mín.	màx.	
16	16,0	16,3	1,2
20	20,0	20,3	1,2
25	25,0	25,3	1,2
32	32,0	32,3	1,3
40	40,0	40,4	1,4
50	50,0	50,4	1,4
63	63,0	63,4	1,5
75	75,0	75,5	1,6
90	90,0	90,6	1,8
110	110,0	110,7	2,2
125	125,0	125,8	2,5
140	140,0	140,9	2,8
160	160,0	161,0	3,2
180	180,0	181,1	3,6
200	200,0	201,2	4,0
225	225,0	226,4	4,5
250	250,0	251,5	5,0
280	280,0	281,7	9,8
315	315,0	316,9	11,1
355	355,0	357,2	12,5
400	400,0	402,4	14,0
450	450,0	452,7	15,6
500	500,0	503,0	17,5
560	560,0	563,4	19,6
630	630,0	633,8	22,1
710	710,0	716,4	-
800	800,0	807,2	-
900	900,0	908,1	-
1000	1000,0	1009,0	-

La verificació de les mesures s'ha de fer d'acord amb l'UNE-EN 12201-2.

2.- CONDICIONS DE SUBMINISTRAMENT I EMMAGATZEMATGE

Subministrament: En rotlles o en trams rectes.
El tub subministrat en rotlles ha d'enrotllar-se de tal manera que es previngui la deformació localitzada.
El diàmetre interior mínim de la bobina no ha de ser inferior a 18 vegades el diàmetre nominal.

Emmagatzematge: En llocs protegits contra els impactes.
Els trams rectes s'han d'apilar horitzontalment sobre superfícies planes i l'alçària de la pila ha de ser <= 1,5 m.
Els rotlles s'han de col·locar horitzontalment sobre superfícies planes.

3.- UNITAT I CRITERI D'AMIDAMENT

Unitat d'amidament: la indicada a la descripció de l'element
Criteri d'amidament: quantitat necessària subministrada a l'obra

4.- NORMATIVA DE COMPLIMENT OBLIGATORI

UNE-EN 12201-1:2003 Sistemas de canalización en materiales plásticos para conducción de agua. Polietileno (PE). Parte 1: Generalidades
UNE-EN 12201-1:2004 ERRATUM Sistemas de canalización en materiales plásticos para conducción de agua. Polietileno (PE). Parte 1: Generalidades.
UNE-EN 12201-2:2003 Sistemas de canalización en materiales plásticos para conducción de agua. Polietileno (PE). Parte 2: Tubos.
UNE-EN 12201-2:2003/1M:2005 Sistemas de canalización en materiales plásticos para conducción de agua. Polietileno (PE). Parte 2: Tubos.
UNE-EN 12201-2:2004 ERRATUM Sistemas de canalización en materiales plásticos para conducción de agua. Polietileno (PE). Parte 2: Tubos.
* UNE-EN 1555-2:2003 Sistemas de canalización en materiales plásticos para el suministro de combustibles gaseosos. Polietileno (PE). Parte 2: Tubos.

5.- CONDICIONS DE CONTROL DE RECEPCIÓ

CONDICIONS DE MARCATGE I CONTROL DE LA DOCUMENTACIÓ:
Cada tub ha de portar marcades, a distàncies < 1 m, de forma indeleble i ben visible les dades següents:
- Número de la Norma del Sistema: EN 1555
- Nom o marca del fabricant
- Per a tubs dn<=32 mm - Diàmetre exterior nominal x gruix paret
- Per a tubs dn>32 mm - Diàmetre exterior nominal, dn - SDR
- Grau de tolerància
- Material i designació
- Informació del fabricant que permeti la traçabilitat del producte
- Referència al fluid intern que transporta el tub
- Color de marcat negre, groc o negre amb bandes d'identificació grogues
OPERACIONS DE CONTROL:
Les tasques de control a realitzar són les següents:
- Sol·licitar al fabricant els certificats de les característiques tècniques dels materials.
- Control de la documentació tècnica subministrada.
- Control de recepció dels materials i lloc d'emplaçament.
- Contrastar la documentació amb els materials i amb els requeriments de la instal·lació segons projecte. (Verificar el marcatge a tubs i accessoris).
- Realització d'informe amb els resultats del control efectuat.
CRITERIS DE PRESA DE MOSTRES:
S'ha de comprovar per mostreig a cada recepció.
INTERPRETACIÓ DE RESULTATS I ACTUACIONS EN CAS D'INCOMPLIMENT:
Ha de ser refusat el material que no compleixi amb els requeriments del projecte.

BF - TUBS I ACCESSORIS PER A GASOS I FLUIDS

BFB - TUBS I ACCESSORIS DE POLIETILÈ

BFB1 - TUBS DE POLIETILÈ DE DENSITAT ALTA

BFB1F - TUB DE POLIETILÈ DE DENSITAT ALTA

Plec de Ciondicions Particulars

Plec de condicions
1.- DEFINICIÓ I CONDICIONS DELS ELEMENTS

Tubs extruïts de polietilè de densitat alta per a transport i distribució d'aigua a pressió a temperatures fins a 40°C.
CARACTERÍSTIQUES GENERALS:
En el cas de que el material s'utilitzi en obra pública, l'acord de Govern de la Generalitat de Catalunya de 9 de juny de 1998, exigeix que els materials siguin de qualitat certificada o puguin acreditar un nivell de qualitat equivalent, segons les normes aplicables als estats membres de la Unió Europea o de l'Associació Europea de Lliure Canvi.
També en aquest cas, es procurarà que els esmentats materials disposin de l'etiqueta ecològica europea, regulada en el Reglament 880/1992/CEE o bé altres distintius de la Comunitat Europea.
El tub ha de tenir la superfície llisa, sense ondulacions. No ha de tenir bombolles, esquerdes ni d'altres defectes.
Els extrems han d'estar nets i tallats perpendicularment a l'eix.
Els tubs han d'anar marcats regularment al llarg de la seva longitud (amb una separació entre marques =< 1 m), de manera permanent i llegible, de tal manera que el marcat no provoqui punts d'iniciació de fissures, o altres tipus de falles i que el emmagatzematge, exposició a la intempèrie, manipulació, instal·lació i ús normals no n'afectin a la llegibilitat.
La informació mínima requerida ha de ser la següent:
- Referència a la norma EN 12201
- Identificació del fabricant
- Dimensions (diàmetre nominal x gruix nominal), expressats en mm
- Sèrie SDR a la que pertany
- Material i designació normalitzada
- Pressió nominal en bar
- Període de producció (data o codi)
Les bobines han d'anar marcades seqüencialment, amb la llargària en metres, que indicarà la llargària romanent sobre la bobina
El tub ha de ser de color blau o negre amb bandes blaves, com a indicació de la seva aptitud per a ús alimentari.
Pressió de treball en funció de la temperatura utilització (T=temperatura utilització, Pn=pressió nominal):
0°C < T <= 20°C: 1 x Pn
20°C < T <= 30°C: 0,87 x Pn
30°C < T <= 40°C: 0,74 x Pn
Índex de fluïdesa:
- PE 40 (EN ISO 1133 a 190ºC i càrrega de 2,16 kg durant 10 min): 0,2 g/10 min a 1,4 g/10 min
- PE 100 (EN ISO 1133 a 190ºC i càrrega de 5 kg durant 10 min): 0,2 g/10 min a 1,4 g/10 min
Pressió de la prova hidràulica a 20°C:

Designació tub	Pressió de prova a 20°C (bar)
PE 40	7,0 MPa
PE 100	12,4 MPa

Gruix de la paret i les seves tolerències:

	SÈRIE							
	SDR 7,4		SDR 11		SDR 17		SDR 26	
	Pressió nominal, PN (bar)							
PE 40	PN 10		PN 6		-		PN 4	
PE 100	-		PN 16		PN 10		PN 6	
	Gruix de paret, e (mm)							
DN (mm)	mín.	màx.	mín.	màx.	mín.	màx.	mín.	màx.
16	2,3	2,7	-	-	-	-	-	-
20	3,0	3,4	2,0	2,3	-	-	-	-
25	3,5	4,0	2,3	2,7	-	-	-	-
32	4,4	5,0	3,0	3,4	2,0	2,3	-	-

40	5,5	6,2	3,7	4,2	2,4	2,8	-	-
50	6,9	7,7	4,6	5,2	3,0	3,4	2,0	2,3
63	8,6	9,6	5,8	6,5	3,8	4,3	2,5	2,9
75	10,3	11,5	6,8	7,6	4,5	5,1	2,9	3,3
90	12,3	13,7	8,2	9,2	5,4	6,1	3,5	4,0
110	15,1	16,8	10,0	11,1	6,6	7,4	4,2	4,8
125	17,1	19,0	11,4	12,7	7,4	8,3	4,8	5,4
140	19,2	21,3	12,7	14,1	8,3	9,3	5,4	6,1
160	21,9	24,2	14,6	16,2	9,5	10,6	6,2	7,0
180	24,6	27,2	16,4	18,2	10,7	11,9	6,9	7,7
200	27,4	30,3	18,2	20,2	11,9	13,2	7,7	8,6
225	30,8	34,0	20,5	22,7	13,4	14,9	8,6	9,6
250	34,2	37,8	22,7	25,1	14,8	16,4	9,6	10,7
280	38,3	42,3	25,4	28,1	16,6	18,4	10,7	11,9
315	43,1	47,6	28,6	31,6	18,7	20,7	12,1	13,5
355	48,5	53,5	32,2	35,6	21,1	23,4	13,6	15,1
400	54,7	60,3	36,3	40,1	23,7	26,2	15,3	17,0
450	61,5	67,8	40,9	45,1	26,7	29,5	17,2	19,1
500	-	-	45,4	50,1	29,7	32,8	19,1	21,2
560	-	-	50,8	56,0	33,2	36,7	21,4	23,7
630	-	-	57,2	63,1	37,4	41,3	24,1	26,7
710	-	-	-	-	42,2	46,5	27,2	30,1
800	-	-	-	-	47,4	52,3	30,6	33,8
900	-	-	-	-	53,3	58,8	34,4	38,3
1000	-	-	-	-	59,3	65,4	38,2	42,2

Diàmetre exterior mig i ovalització absoluta:

DN (mm)	Diàmetre exterior mig mín.	Diàmetre exterior mig màx.	Ovalització màxima
16	16,0	16,3	1,2
20	20,0	20,3	1,2
25	25,0	25,3	1,2
32	32,0	32,3	1,3
40	40,0	40,4	1,4
50	50,0	50,4	1,4
63	63,0	63,4	1,5
75	75,0	75,5	1,6
90	90,0	90,6	1,8
110	110,0	110,7	2,2
125	125,0	125,8	2,5
140	140,0	140,9	2,8
160	160,0	161,0	3,2
180	180,0	181,1	3,6
200	200,0	201,2	4,0
225	225,0	226,4	4,5
250	250,0	251,5	5,0
280	280,0	281,7	9,8
315	315,0	316,9	11,1
355	355,0	357,2	12,5
400	400,0	402,4	14,0
450	450,0	452,7	15,6
500	500,0	503,0	17,5
560	560,0	563,4	19,6
630	630,0	633,8	22,1
710	710,0	716,4	-
800	800,0	807,2	-
900	900,0	908,1	-
1000	1000,0	1009,0	-

La verificació de les mesures s'ha de fer d'acord amb l'UNE-EN 12201-2.

2.- CONDICIONS DE SUBMINISTRAMENT I EMMAGATZEMATGE

Subministrament: En rotlles o en trams rectes.
El tub subministrat en rotlles ha d'enrotllar-se de tal manera que es previngui la deformació localitzada.
El diàmetre interior mínim de la bobina no ha de ser inferior a 18 vegades el diàmetre nominal.
Emmagatzematge: En llocs protegits contra els impactes.
Els trams rectes s'han d'apilar horitzontalment sobre superfícies planes i l'alçària de la pila ha de ser <= 1,5 m.
Els rotlles s'han de col·locar horitzontalment sobre superfícies planes.

3.- UNITAT I CRITERI D'AMIDAMENT

Unitat d'amidament: la indicada a la descripció de l'element
Criteri d'amidament: quantitat necessària subministrada a l'obra

4.- NORMATIVA DE COMPLIMENT OBLIGATORI

UNE-EN 12201-1:2003 Sistemas de canalización en materiales plásticos para conducción de agua. Polietileno (PE). Parte 1: Generalidades
UNE-EN 12201-1:2004 ERRATUM Sistemas de canalización en materiales plásticos para conducción de agua. Polietileno (PE). Parte 1: Generalidades.
UNE-EN 12201-2:2003 Sistemas de canalización en materiales plásticos para conducción de agua. Polietileno (PE). Parte 2: Tubos.
UNE-EN 12201-2:2003/1M:2005 Sistemas de canalización en materiales plásticos para conducción de agua. Polietileno (PE). Parte 2: Tubos.
UNE-EN 12201-2:2004 ERRATUM Sistemas de canalización en materiales plásticos para conducción de agua. Polietileno (PE). Parte 2: Tubos.
* UNE-EN 1555-2:2003 Sistemas de canalización en materiales plásticos para el suministro de combustibles gaseosos. Polietileno (PE). Parte 2: Tubos.

5.- CONDICIONS DE CONTROL DE RECEPCIÓ

CONDICIONS DE MARCATGE I CONTROL DE LA DOCUMENTACIÓ:
Cada tub ha de portar marcades, a distàncies < 1 m, de forma indeleble i ben visible les dades següents:
- Número de la Norma del Sistema: EN 1555
- Nom o marca del fabricant
- Per a tubs dn<=32 mm - Diàmetre exterior nominal x gruix paret
- Per a tubs dn>32 mm - Diàmetre exterior nominal, dn - SDR
- Grau de tolerància
- Material i designació
- Informació del fabricant que permeti la traçabilitat del producte
- Referència al fluid intern que transporta el tub
- Color de marcat negre, groc o negre amb bandes d'identificació grogues

OPERACIONS DE CONTROL:
Les tasques de control a realitzar són les següents:
- Sol·licitar al fabricant els certificats de les característiques tècniques dels materials.
- Control de la documentació tècnica subministrada.
- Control de recepció dels materials i lloc d'emplaçament.
- Contrastar la documentació amb els materials i amb els requeriments de la instal·lació segons projecte. (Verificar el marcatge a tubs i accessoris).
- Realització d'informe amb els resultats del control efectuat.

CRITERIS DE PRESA DE MOSTRES:
S'ha de comprovar per mostreig a cada recepció.
INTERPRETACIÓ DE RESULTATS I ACTUACIONS EN CAS D'INCOMPLIMENT:
Ha de ser refusat el material que no compleixi amb els requeriments del projecte.

BF - TUBS I ACCESSORIS PER A GASOS I FLUIDS

BFB - TUBS I ACCESSORIS DE POLIETILÈ

BFB1 - TUBS DE POLIETILÈ DE DENSITAT ALTA

BFB1J - TUB DE POLIETILÈ DE DENSITAT ALTA

Plec de condicions
1.- DEFINICIÓ I CONDICIONS DELS ELEMENTS

Tubs extruïts de polietilè de densitat alta per a transport i distribució d'aigua a pressió a temperatures fins a 40°C.
CARACTERÍSTIQUES GENERALS:
En el cas de que el material s'utilitzi en obra pública, l'acord de Govern de la Generalitat de Catalunya de 9 de juny de 1998, exigeix que els materials siguin de qualitat certificada o puguin acreditar un nivell de qualitat equivalent, segons les normes aplicables als estats membres de la Unió Europea o de l'Associació Europea de Lliure Canvi.
També en aquest cas, es procurarà que els esmentats materials disposin de l'etiqueta ecològica europea, regulada en el Reglament 880/1992/CEE o bé altres distintius de la Comunitat Europea.
El tub ha de tenir la superfície llisa, sense ondulacions. No ha de tenir bombolles, esquerdes ni d'altres defectes.
Els extrems han d'estar nets i tallats perpendicularment a l'eix.
Els tubs han d'anar marcats regularment al llarg de la seva longitud (amb una separació entre marques =< 1 m), de manera permanent i llegible, de tal manera que el marcat no provoqui punts d'iniciació de fissures, o altres tipus de falles i que el emmagatzematge, exposició a la intempèrie, manipulació, instal·lació i ús normals no n'afectin a la llegibilitat.
La informació mínima requerida ha de ser la següent:
- Referència a la norma EN 12201
- Identificació del fabricant
- Dimensions (diàmetre nominal x gruix nominal), expressats en mm
- Sèrie SDR a la que pertany
- Material i designació normalitzada
- Pressió nominal en bar
- Període de producció (data o codi)

Les bobines han d'anar marcades seqüencialment, amb la llargària en metres, que indicarà la llargària romanent sobre la bobina
El tub ha de ser de color blau o negre amb bandes blaves, com a indicació de la seva aptitud per a ús alimentari.
Pressió de treball en funció de la temperatura utilització (T=temperatura utilització, Pn=pressió nominal):
0°C < T <= 20°C: 1 x Pn
20°C < T <= 30°C: 0,87 x Pn
30°C < T <= 40°C: 0,74 x Pn
Índex de fluïdesa:
- PE 40 (EN ISO 1133 a 190ºC i càrrega de 2,16 kg durant 10 min): 0,2 g/10 min a 1,4 g/10 min
- PE 100 (EN ISO 1133 a 190ºC i càrrega de 5 kg durant 10 min): 0,2 g/10 min a 1,4 g/10 min

Pressió de la prova hidràulica a 20°C:

Designació tub	Pressió de prova a 20°C (bar)
PE 40	7,0 MPa
PE 100	12,4 MPa

Gruix de la paret i les seves tolerències:

	SÈRIE			
	SDR 7,4	SDR 11	SDR 17	SDR 26
PE 40	PN 10	PN 6	-	PN 4
PE 100	-	PN 16	PN 10	PN 6
DN (mm)	Gruix de paret, e (mm)			

DN (mm)	SDR 7,4 mín.	SDR 7,4 màx.	SDR 11 mín.	SDR 11 màx.	SDR 17 mín.	SDR 17 màx.	SDR 26 mín.	SDR 26 màx.
16	2,3	2,7	-	-	-	-	-	-
20	3,0	3,4	2,0	2,3	-	-	-	-
25	3,5	4,0	2,3	2,7	-	-	-	-
32	4,4	5,0	3,0	3,4	2,0	2,3	-	-
40	5,5	6,2	3,7	4,2	2,4	2,8	-	-
50	6,9	7,7	4,6	5,2	3,0	3,4	2,0	2,3
63	8,6	9,6	5,8	6,5	3,8	4,3	2,5	2,9
75	10,3	11,5	6,8	7,6	4,5	5,1	2,9	3,3
90	12,3	13,7	8,2	9,2	5,4	6,1	3,5	4,0
110	15,1	16,8	10,0	11,1	6,6	7,4	4,2	4,8
125	17,1	19,0	11,4	12,7	7,4	8,3	4,8	5,4
140	19,2	21,3	12,7	14,1	8,3	9,3	5,4	6,1
160	21,9	24,2	14,6	16,2	9,5	10,6	6,2	7,0
180	24,6	27,2	16,4	18,2	10,7	11,9	6,9	7,7
200	27,4	30,3	18,2	20,2	11,9	13,2	7,7	8,6
225	30,8	34,0	20,5	22,7	13,4	14,9	8,6	9,6
250	34,2	37,8	22,7	25,1	14,8	16,4	9,6	10,7
280	38,3	42,3	25,4	28,1	16,6	18,4	10,7	11,9
315	43,1	47,6	28,6	31,6	18,7	20,7	12,1	13,5
355	48,5	53,5	32,2	35,6	21,1	23,4	13,6	15,1
400	54,7	60,3	36,3	40,1	23,7	26,2	15,3	17,0
450	61,5	67,8	40,9	45,1	26,7	29,5	17,2	19,1
500	-	-	45,4	50,1	29,7	32,8	19,1	21,2
560	-	-	50,8	56,0	33,2	36,7	21,4	23,7
630	-	-	57,2	63,1	37,4	41,3	24,1	26,7
710	-	-	-	-	42,2	46,5	27,2	30,1
800	-	-	-	-	47,4	52,3	30,6	33,8
900	-	-	-	-	53,3	58,8	34,4	38,3
1000	-	-	-	-	59,3	65,4	38,2	42,2

Diàmetre exterior mig i ovalització absoluta:

DN (mm)	Diàmetre exterior mig mín.	Diàmetre exterior mig màx.	Ovalització màxima
16	16,0	16,3	1,2
20	20,0	20,3	1,2
25	25,0	25,3	1,2
32	32,0	32,3	1,3
40	40,0	40,4	1,4
50	50,0	50,4	1,4
63	63,0	63,4	1,5
75	75,0	75,5	1,6
90	90,0	90,6	1,8
110	110,0	110,7	2,2
125	125,0	125,8	2,5
140	140,0	140,9	2,8
160	160,0	161,0	3,2

180	180,0	181,1	3,6
200	200,0	201,2	4,0
225	225,0	226,4	4,5
250	250,0	251,5	5,0
280	280,0	281,7	9,8
315	315,0	316,9	11,1
355	355,0	357,2	12,5
400	400,0	402,4	14,0
450	450,0	452,7	15,6
500	500,0	503,0	17,5
560	560,0	563,4	19,6
630	630,0	633,8	22,1
710	710,0	716,4	-
800	800,0	807,2	-
900	900,0	908,1	-
1000	1000,0	1009,0	-

La verificació de les mesures s'ha de fer d'acord amb l'UNE-EN 12201-2.

2.- CONDICIONS DE SUBMINISTRAMENT I EMMAGATZEMATGE

Subministrament: En rotlles o en trams rectes.
El tub subministrat en rotlles ha d'enrotllar-se de tal manera que es previngui la deformació localitzada.
El diàmetre interior mínim de la bobina no ha de ser inferior a 18 vegades el diàmetre nominal.
Emmagatzematge: En llocs protegits contra els impactes.
Els trams rectes s'han d'apilar horitzontalment sobre superfícies planes i l'alçària de la pila ha de ser <= 1,5 m.
Els rotlles s'han de col·locar horitzontalment sobre superfícies planes.

3.- UNITAT I CRITERI D'AMIDAMENT

Unitat d'amidament: la indicada a la descripció de l'element
Criteri d'amidament: quantitat necessària subministrada a l'obra

4.- NORMATIVA DE COMPLIMENT OBLIGATORI

UNE-EN 12201-1:2003 Sistemas de canalización en materiales plásticos para conducción de agua. Polietileno (PE). Parte 1: Generalidades
UNE-EN 12201-1:2004 ERRATUM Sistemas de canalización en materiales plásticos para conducción de agua. Polietileno (PE). Parte 1: Generalidades.
UNE-EN 12201-2:2003 Sistemas de canalización en materiales plásticos para conducción de agua. Polietileno (PE). Parte 2: Tubos.
UNE-EN 12201-2:2003/1M:2005 Sistemas de canalización en materiales plásticos para conducción de agua. Polietileno (PE). Parte 2: Tubos.
UNE-EN 12201-2:2004 ERRATUM Sistemas de canalización en materiales plásticos para conducción de agua. Polietileno (PE). Parte 2: Tubos.
* UNE-EN 1555-2:2003 Sistemas de canalización en materiales plásticos para el suministro de combustibles gaseosos. Polietileno (PE). Parte 2: Tubos.

5.- CONDICIONS DE CONTROL DE RECEPCIÓ

CONDICIONS DE MARCATGE I CONTROL DE LA DOCUMENTACIÓ:
Cada tub ha de portar marcades, a distàncies < 1 m, de forma indeleble i ben visible les dades següents:
- Número de la Norma del Sistema: EN 1555
- Nom o marca del fabricant
- Per a tubs dn<=32 mm - Diàmetre exterior nominal x gruix paret
- Per a tubs dn>32 mm - Diàmetre exterior nominal, dn - SDR
- Grau de tolerància
- Material i designació
- Informació del fabricant que permeti la traçabilitat del producte
- Referència al fluid intern que transporta el tub
- Color de marcat negre, groc o negre amb bandes d'identificació grogues

OPERACIONS DE CONTROL:
Les tasques de control a realitzar són les següents:
- Sol·licitar al fabricant els certificats de les característiques tècniques dels materials.
- Control de la documentació tècnica subministrada.
- Control de recepció dels materials i lloc d'emplaçament.
- Contrastar la documentació amb els materials i amb els requeriments de la instal·lació segons projecte. (Verificar el marcatge a tubs i accessoris).
- Realització d'informe amb els resultats del control efectuat.

CRITERIS DE PRESA DE MOSTRES:
S'ha de comprovar per mostreig a cada recepció.
INTERPRETACIÓ DE RESULTATS I ACTUACIONS EN CAS D'INCOMPLIMENT:
Ha de ser refusat el material que no compleixi amb els requeriments del projecte.

BF - TUBS I ACCESSORIS PER A GASOS I FLUIDS

BFB - TUBS I ACCESSORIS DE POLIETILÈ

BFB2 - TUBS DE POLIETILÈ DE DENSITAT BAIXA

BFB24 - TUB DE POLIETILÈ DE DENSITAT BAIXA

Plec de condicions
1.- DEFINICIÓ I CONDICIONS DELS ELEMENTS
Tubs extruïts de polietilè de baixa densitat per a transport i distribució d'aigua a pressió a temperatures fins a 40°C.
CARACTERÍSTIQUES GENERALS:
En el cas de que el material s'utilitzi en obra pública, l'acord de Govern de la Generalitat de Catalunya de 9 de juny de 1998, exigeix que els materials siguin de qualitat certificada o puguin acreditar un nivell de qualitat equivalent, segons les normes aplicables als estats membres de la Unió Europea o de l'Associació Europea de Lliure Canvi.
També en aquest cas, es procurarà que els esmentats materials disposin de l'etiqueta ecològica europea, regulada en el Reglament 880/1992/CEE o bé altres distintius de la Comunitat Europea.
El tub ha de tenir la superfície llisa, sense ondulacions. No ha de tenir bombolles, esquerdes ni d'altres defectes.
Els extrems han d'estar nets i tallats perpendicularment a l'eix.
Els tubs han d'anar marcats regularment al llarg de la seva longitud (amb una separació entre marques =< 1 m), de manera permanent i llegible, de tal manera que el marcat no provoqui punts d'iniciació de fissures, o altres tipus de falles i que el emmagatzematge, exposició a la intempèrie, manipulació, instal·lació i ús normals no n'afectin a la llegibilitat.
La informació mínima requerida ha de ser la següent:
- Referència a la norma EN 12201
- Identificació del fabricant
- Dimensions (diàmetre nominal x gruix nominal), expressats en mm
- Sèrie SDR a la que pertany
- Material i designació normalitzada
- Pressió nominal en bar
- Període de producció (data o codi)

Les bobines han d'anar marcades seqüencialment, amb la llargària en metres, que indicarà la llargària romanent sobre la bobina
El tub ha de ser de color blau o negre amb bandes blaves, com a indicació de la seva aptitud per a ús alimentari.
Índex de fluïdesa:
- PE 40 (EN ISO 1133 a 190ºC i càrrega de 2,16 kg durant 10 min): 0,2 g/10 min a 1,4 g/10 min
- PE 100 (EN ISO 1133 a 190ºC i càrrega de 5 kg durant 10 min): 0,2 g/10 min a 1,4 g/10 min

Pressió de la prova hidràulica a 20°C:

Designació tub	Pressió de prova a 20°C (bar)

PE 40 PE 100	7,0 MPa 12,4 MPa

Gruix de la paret i les seves tolerències:

	SÈRIE							
	SDR 7,4		SDR 11		SDR 17		SDR 26	
	Pressió nominal, PN (bar)							
PE 40	PN 10		PN 6		-		PN 4	
PE 100	-		PN 16		PN 10		PN 6	
DN (mm)	Gruix de paret, e (mm)							
	mín.	màx.	mín.	màx.	mín.	màx.	mín.	màx.
16	2,3	2,7	-	-	-	-	-	-
20	3,0	3,4	2,0	2,3	-	-	-	-
25	3,5	4,0	2,3	2,7	-	-	-	-
32	4,4	5,0	3,0	3,4	2,0	2,3	-	-
40	5,5	6,2	3,7	4,2	2,4	2,8	-	-
50	6,9	7,7	4,6	5,2	3,0	3,4	2,0	2,3
63	8,6	9,6	5,8	6,5	3,8	4,3	2,5	2,9
75	10,3	11,5	6,8	7,6	4,5	5,1	2,9	3,3
90	12,3	13,7	8,2	9,2	5,4	6,1	3,5	4,0
110	15,1	16,8	10,0	11,1	6,6	7,4	4,2	4,8
125	17,1	19,0	11,4	12,7	7,4	8,3	4,8	5,4
140	19,2	21,3	12,7	14,1	8,3	9,3	5,4	6,1
160	21,9	24,2	14,6	16,2	9,5	10,6	6,2	7,0
180	24,6	27,2	16,4	18,2	10,7	11,9	6,9	7,7
200	27,4	30,3	18,2	20,2	11,9	13,2	7,7	8,6
225	30,8	34,0	20,5	22,7	13,4	14,9	8,6	9,6
250	34,2	37,8	22,7	25,1	14,8	16,4	9,6	10,7
280	38,3	42,3	25,4	28,1	16,6	18,4	10,7	11,9
315	43,1	47,6	28,6	31,6	18,7	20,7	12,1	13,5
355	48,5	53,5	32,2	35,6	21,1	23,4	13,6	15,1
400	54,7	60,3	36,3	40,1	23,7	26,2	15,3	17,0
450	61,5	67,8	40,9	45,1	26,7	29,5	17,2	19,1
500	-	-	45,4	50,1	29,7	32,8	19,1	21,2
560	-	-	50,8	56,0	33,2	36,7	21,4	23,7
630	-	-	57,2	63,1	37,4	41,3	24,1	26,7
710	-	-	-	-	42,2	46,5	27,2	30,1
800	-	-	-	-	47,4	52,3	30,6	33,8
900	-	-	-	-	53,3	58,8	34,4	38,3
1000	-	-	-	-	59,3	65,4	38,2	42,2

Diàmetre exterior mig i ovalització absoluta:

DN (mm)	Diàmetre exterior mig		Ovalització màxima
	mín.	màx.	
16	16,0	16,3	1,2
20	20,0	20,3	1,2
25	25,0	25,3	1,2
32	32,0	32,3	1,3
40	40,0	40,4	1,4
50	50,0	50,4	1,4
63	63,0	63,4	1,5
75	75,0	75,5	1,6
90	90,0	90,6	1,8
110	110,0	110,7	2,2
125	125,0	125,8	2,5
140	140,0	140,9	2,8
160	160,0	161,0	3,2
180	180,0	181,1	3,6
200	200,0	201,2	4,0
225	225,0	226,4	4,5
250	250,0	251,5	5,0
280	280,0	281,7	9,8
315	315,0	316,9	11,1
355	355,0	357,2	12,5
400	400,0	402,4	14,0
450	450,0	452,7	15,6
500	500,0	503,0	17,5
560	560,0	563,4	19,6
630	630,0	633,8	22,1
710	710,0	716,4	-
800	800,0	807,2	-
900	900,0	908,1	-
1000	1000,0	1009,0	-

La verificació de les mesures s'ha de fer d'acord amb l'UNE-EN 12201-2.

2.- CONDICIONS DE SUBMINISTRAMENT I EMMAGATZEMATGE

Subministrament: En rotlles o en trams rectes.
El tub subministrat en rotlles ha d'enrotllar-se de tal manera que es previngui la deformació localitzada.
El diàmetre interior mínim de la bobina no ha de ser inferior a 18 vegades el diàmetre nominal.
Emmagatzematge: En llocs protegits contra els impactes.
Els trams rectes s'han d'apilar horitzontalment sobre superfícies planes i l'alçària de la pila ha de ser <= 1,5 m.
Els rotlles s'han de col·locar horitzontalment sobre superfícies planes.

3.- UNITAT I CRITERI D'AMIDAMENT

Unitat d'amidament: la indicada a la descripció de l'element
Criteri d'amidament: quantitat necessària subministrada a l'obra

4.- NORMATIVA DE COMPLIMENT OBLIGATORI

UNE-EN 12201-1:2003 Sistemas de canalización en materiales plásticos para conducción de agua. Polietileno (PE). Parte 1: Generalidades
UNE-EN 12201-1:2004 ERRATUM Sistemas de canalización en materiales plásticos para conducción de agua. Polietileno (PE). Parte 1: Generalidades.
UNE-EN 12201-2:2003 Sistemas de canalización en materiales plásticos para conducción de agua. Polietileno (PE). Parte 2: Tubos.
UNE-EN 12201-2:2003/1M:2005 Sistemas de canalización en materiales plásticos para conducción de agua. Polietileno (PE). Parte 2: Tubos.
UNE-EN 12201-2:2004 ERRATUM Sistemas de canalización en materiales plásticos para conducción de agua. Polietileno (PE). Parte 2: Tubos.
* UNE-EN 1555-2:2003 Sistemas de canalización en materiales plásticos para el suministro de combustibles gaseosos. Polietileno (PE). Parte 2: Tubos.

5.- CONDICIONS DE CONTROL DE RECEPCIÓ

CONDICIONS DE MARCATGE I CONTROL DE LA DOCUMENTACIÓ:
Cada tub ha de portar marcades, a distàncies < 1 m, de forma indeleble i ben visible les dades següents:
- Número de la Norma del Sistema: EN 1555
- Nom o marca del fabricant
- Per a tubs dn<=32 mm - Diàmetre exterior nominal x gruix paret
- Per a tubs dn>32 mm - Diàmetre exterior nominal, dn - SDR
- Grau de tolerància
- Material i designació
- Informació del fabricant que permeti la traçabilitat del producte
- Referència al fluid intern que transporta el tub
- Color de marcat negre, groc o negre amb bandes d'identificació grogues

OPERACIONS DE CONTROL:
Les tasques de control a realitzar són les següents:
- Sol·licitar al fabricant els certificats de les característiques tècniques dels materials.
- Control de la documentació tècnica subministrada.
- Control de recepció dels materials i lloc d'emplaçament.
- Contrastar la documentació amb els materials i amb els requeriments de la instal·lació segons projecte. (Verificar el marcatge a tubs i accessoris).
- Realització d'informe amb els resultats del control efectuat.

CRITERIS DE PRESA DE MOSTRES:
S'ha de comprovar per mostreig a cada recepció.
INTERPRETACIÓ DE RESULTATS I ACTUACIONS EN CAS D'INCOMPLIMENT:
Ha de ser refusat el material que no compleixi amb els requeriments del projecte.

BF - TUBS I ACCESSORIS PER A GASOS I FLUIDS

BFB - TUBS I ACCESSORIS DE POLIETILÈ

BFB2 - TUBS DE POLIETILÈ DE DENSITAT BAIXA

BFB25 - TUB DE POLIETILÈ DE DENSITAT BAIXA

Plec de condicions
1.- DEFINICIÓ I CONDICIONS DELS ELEMENTS

Tubs extruïts de polietilè de baixa densitat per a transport i distribució d'aigua a pressió a temperatures fins a 40°C.
CARACTERÍSTIQUES GENERALS:
En el cas de que el material s'utilitzi en obra pública, l'acord de Govern de la Generalitat de Catalunya de 9 de juny de 1998, exigeix que els materials siguin de qualitat certificada o puguin acreditar un nivell de qualitat equivalent, segons les normes aplicables als estats membres de la Unió Europea o de l'Associació Europea de Lliure Canvi.
També en aquest cas, es procurarà que els esmentats materials disposin de l'etiqueta ecològica europea, regulada en el Reglament 880/1992/CEE o bé altres distintius de la Comunitat Europea.
El tub ha de tenir la superfície llisa, sense ondulacions. No ha de tenir bombolles, esquerdes ni d'altres defectes.
Els extrems han d'estar nets i tallats perpendicularment a l'eix.
Els tubs han d'anar marcats regularment al llarg de la seva longitud (amb una separació entre marques =< 1 m), de manera permanent i llegible, de tal manera que el marcat no provoqui punts d'iniciació de fissures, o altres tipus de falles i que el emmagatzematge, exposició a la intempèrie, manipulació, instal·lació i ús normals no n'afectin a la llegibilitat.
La informació mínima requerida ha de ser la següent:
- Referència a la norma EN 12201
- Identificació del fabricant
- Dimensions (diàmetre nominal x gruix nominal), expressats en mm
- Sèrie SDR a la que pertany
- Material i designació normalitzada
- Pressió nominal en bar
- Període de producció (data o codi)

Les bobines han d'anar marcades seqüencialment, amb la llargària en metres, que indicarà la llargària romanent sobre la bobina
El tub ha de ser de color blau o negre amb bandes blaves, com a indicació de la seva aptitud per a ús alimentari.
Índex de fluïdesa:
- PE 40 (EN ISO 1133 a 190ºC i càrrega de 2,16 kg durant 10 min): 0,2 g/10 min a 1,4 g/10 min
- PE 100 (EN ISO 1133 a 190ºC i càrrega de 5 kg durant 10 min): 0,2 g/10 min a 1,4 g/10 min

Pressió de la prova hidràulica a 20°C:

Designació tub	Pressió de prova a 20°C (bar)
PE 40	7,0 MPa
PE 100	12,4 MPa

Gruix de la paret i les seves tolerències:

	SÈRIE							
	SDR 7,4		SDR 11		SDR 17		SDR 26	
	Pressió nominal, PN (bar)							
PE 40	PN 10		PN 6		-		PN 4	
PE 100	-		PN 16		PN 10		PN 6	
	Gruix de paret, e (mm)							
DN (mm)	mín.	màx.	mín.	màx.	mín.	màx.	mín.	màx.
16	2,3	2,7	-	-	-	-	-	-
20	3,0	3,4	2,0	2,3	-	-	-	-
25	3,5	4,0	2,3	2,7	-	-	-	-
32	4,4	5,0	3,0	3,4	2,0	2,3	-	-
40	5,5	6,2	3,7	4,2	2,4	2,8	-	-
50	6,9	7,7	4,6	5,2	3,0	3,4	2,0	2,3
63	8,6	9,6	5,8	6,5	3,8	4,3	2,5	2,9
75	10,3	11,5	6,8	7,6	4,5	5,1	2,9	3,3
90	12,3	13,7	8,2	9,2	5,4	6,1	3,5	4,0
110	15,1	16,8	10,0	11,1	6,6	7,4	4,2	4,8
125	17,1	19,0	11,4	12,7	7,4	8,3	4,8	5,4
140	19,2	21,3	12,7	14,1	8,3	9,3	5,4	6,1
160	21,9	24,2	14,6	16,2	9,5	10,6	6,2	7,0
180	24,6	27,2	16,4	18,2	10,7	11,9	6,9	7,7
200	27,4	30,3	18,2	20,2	11,9	13,2	7,7	8,6
225	30,8	34,0	20,5	22,7	13,4	14,9	8,6	9,6
250	34,2	37,8	22,7	25,1	14,8	16,4	9,6	10,7
280	38,3	42,3	25,4	28,1	16,6	18,4	10,7	11,9
315	43,1	47,6	28,6	31,6	18,7	20,7	12,1	13,5
355	48,5	53,5	32,2	35,6	21,1	23,4	13,6	15,1
400	54,7	60,3	36,3	40,1	23,7	26,2	15,3	17,0
450	61,5	67,8	40,9	45,1	26,7	29,5	17,2	19,1
500	-	-	45,4	50,1	29,7	32,8	19,1	21,2
560	-	-	50,8	56,0	33,2	36,7	21,4	23,7
630	-	-	57,2	63,1	37,4	41,3	24,1	26,7
710	-	-	-	-	42,2	46,5	27,2	30,1
800	-	-	-	-	47,4	52,3	30,6	33,8
900	-	-	-	-	53,3	58,8	34,4	38,3
1000	-	-	-	-	59,3	65,4	38,2	42,2

Diàmetre exterior mig i ovalització absoluta:

DN (mm)	Diàmetre exterior mig		Ovalització màxima
	mín.	màx.	
16	16,0	16,3	1,2
20	20,0	20,3	1,2
25	25,0	25,3	1,2
32	32,0	32,3	1,3
40	40,0	40,4	1,4
50	50,0	50,4	1,4
63	63,0	63,4	1,5
75	75,0	75,5	1,6
90	90,0	90,6	1,8
110	110,0	110,7	2,2
125	125,0	125,8	2,5
140	140,0	140,9	2,8
160	160,0	161,0	3,2
180	180,0	181,1	3,6
200	200,0	201,2	4,0
225	225,0	226,4	4,5
250	250,0	251,5	5,0
280	280,0	281,7	9,8
315	315,0	316,9	11,1
355	355,0	357,2	12,5
400	400,0	402,4	14,0
450	450,0	452,7	15,6
500	500,0	503,0	17,5
560	560,0	563,4	19,6
630	630,0	633,8	22,1
710	710,0	716,4	-
800	800,0	807,2	-
900	900,0	908,1	-
1000	1000,0	1009,0	-

La verificació de les mesures s'ha de fer d'acord amb l'UNE-EN 12201-2.

2.- CONDICIONS DE SUBMINISTRAMENT I EMMAGATZEMATGE

Subministrament: En rotlles o en trams rectes.
El tub subministrat en rotlles ha d'enrotllar-se de tal manera que es previngui la deformació localitzada.
El diàmetre interior mínim de la bobina no ha de ser inferior a 18 vegades el diàmetre nominal.
Emmagatzematge: En llocs protegits contra els impactes.
Els trams rectes s'han d'apilar horitzontalment sobre superfícies planes i l'alçària de la pila ha de ser <= 1,5 m.
Els rotlles s'han de col·locar horitzontalment sobre superfícies planes.

3.- UNITAT I CRITERI D'AMIDAMENT

Unitat d'amidament: la indicada a la descripció de l'element
Criteri d'amidament: quantitat necessària subministrada a l'obra

4.- NORMATIVA DE COMPLIMENT OBLIGATORI

UNE-EN 12201-1:2003 Sistemas de canalización en materiales plásticos para conducción de agua. Polietileno (PE). Parte 1: Generalidades
UNE-EN 12201-1:2004 ERRATUM Sistemas de canalización en materiales plásticos para conducción de agua. Polietileno (PE). Parte 1: Generalidades.
UNE-EN 12201-2:2003 Sistemas de canalización en materiales plásticos para conducción de agua. Polietileno (PE). Parte 2: Tubos.
UNE-EN 12201-2:2003/1M:2005 Sistemas de canalización en materiales plásticos para conducción de agua. Polietileno (PE). Parte 2: Tubos.
UNE-EN 12201-2:2004 ERRATUM Sistemas de canalización en materiales plásticos para conducción de agua. Polietileno (PE). Parte 2: Tubos.
* UNE-EN 1555-2:2003 Sistemas de canalización en materiales plásticos para el suministro de combustibles gaseosos. Polietileno (PE). Parte 2: Tubos.

5.- CONDICIONS DE CONTROL DE RECEPCIÓ

CONDICIONS DE MARCATGE I CONTROL DE LA DOCUMENTACIÓ:
Cada tub ha de portar marcades, a distàncies < 1 m, de forma indeleble i ben visible les dades següents:
- Número de la Norma del Sistema: EN 1555
- Nom o marca del fabricant
- Per a tubs dn<=32 mm - Diàmetre exterior nominal x gruix paret
- Per a tubs dn>32 mm - Diàmetre exterior nominal, dn - SDR
- Grau de tolerància
- Material i designació
- Informació del fabricant que permeti la traçabilitat del producte
- Referència al fluid intern que transporta el tub
- Color de marcat negre, groc o negre amb bandes d'identificació grogues

OPERACIONS DE CONTROL:
Les tasques de control a realitzar són les següents:
- Sol·licitar al fabricant els certificats de les característiques tècniques dels materials.
- Control de la documentació tècnica subministrada.
- Control de recepció dels materials i lloc d'emplaçament.
- Contrastar la documentació amb els materials i amb els requeriments de la instal·lació segons projecte. (Verificar el marcatge a tubs i accessoris).
- Realització d'informe amb els resultats del control efectuat.

CRITERIS DE PRESA DE MOSTRES:
S'ha de comprovar per mostreig a cada recepció.
INTERPRETACIÓ DE RESULTATS I ACTUACIONS EN CAS D'INCOMPLIMENT:
Ha de ser refusat el material que no compleixi amb els requeriments del projecte.

BF - TUBS I ACCESSORIS PER A GASOS I FLUIDS

BFB - TUBS I ACCESSORIS DE POLIETILÈ

BFB2 - TUBS DE POLIETILÈ DE DENSITAT BAIXA

BFB28 - TUB DE POLIETILÈ DE DENSITAT BAIXA

Plec de condicions
1.- DEFINICIÓ I CONDICIONS DELS ELEMENTS

Tubs extruïts de polietilè de baixa densitat per a transport i distribució d'aigua a pressió a temperatures fins a 40°C.
CARACTERÍSTIQUES GENERALS:
En el cas de que el material s'utilitzi en obra pública, l'acord de Govern de la Generalitat de Catalunya de 9 de juny de 1998, exigeix que els materials siguin de qualitat certificada o puguin acreditar un nivell de qualitat equivalent, segons les normes aplicables als estats membres de la Unió Europea o de l'Associació Europea de Lliure Canvi.
També en aquest cas, es procurarà que els esmentats materials disposin de l'etiqueta ecològica europea, regulada en el Reglament 880/1992/CEE o bé altres distintius de la Comunitat Europea.
El tub ha de tenir la superfície llisa, sense ondulacions. No ha de tenir bombolles, esquerdes ni d'altres defectes.
Els extrems han d'estar nets i tallats perpendicularment a l'eix.
Els tubs han d'anar marcats regularment al llarg de la seva longitud (amb una separació entre marques =< 1 m), de manera permanent i llegible, de tal manera que el marcat no provoqui punts d'iniciació de fissures, o altres tipus de falles i que el emmagatzematge, exposició a la

intempèrie, manipulació, instal·lació i ús normals no n'afectin a la llegibilitat.
La informació mínima requerida ha de ser la següent:
- Referència a la norma EN 12201
- Identificació del fabricant
- Dimensions (diàmetre nominal x gruix nominal), expressats en mm
- Sèrie SDR a la que pertany
- Material i designació normalitzada
- Pressió nominal en bar
- Període de producció (data o codi)

Les bobines han d'anar marcades seqüencialment, amb la llargària en metres, que indicarà la llargària romanent sobre la bobina
El tub ha de ser de color blau o negre amb bandes blaves, com a indicació de la seva aptitud per a ús alimentari.
Índex de fluïdesa:
- PE 40 (EN ISO 1133 a 190ºC i càrrega de 2,16 kg durant 10 min): 0,2 g/10 min a 1,4 g/10 min
- PE 100 (EN ISO 1133 a 190ºC i càrrega de 5 kg durant 10 min): 0,2 g/10 min a 1,4 g/10 min

Pressió de la prova hidràulica a 20°C:

Designació tub	Pressió de prova a 20°C (bar)
PE 40	7,0 MPa
PE 100	12,4 MPa

Gruix de la paret i les seves tolerències:

	SÈRIE							
	SDR 7,4		SDR 11		SDR 17		SDR 26	
	Pressió nominal, PN (bar)							
PE 40	PN 10		PN 6		-		PN 4	
PE 100	-		PN 16		PN 10		PN 6	
	Gruix de paret, e (mm)							
DN (mm)	mín.	màx.	mín.	màx.	mín.	màx.	mín.	màx.
16	2,3	2,7	-	-	-	-	-	-
20	3,0	3,4	2,0	2,3	-	-	-	-
25	3,5	4,0	2,3	2,7	-	-	-	-
32	4,4	5,0	3,0	3,4	2,0	2,3	-	-
40	5,5	6,2	3,7	4,2	2,4	2,8	-	-
50	6,9	7,7	4,6	5,2	3,0	3,4	2,0	2,3
63	8,6	9,6	5,8	6,5	3,8	4,3	2,5	2,9
75	10,3	11,5	6,8	7,6	4,5	5,1	2,9	3,3
90	12,3	13,7	8,2	9,2	5,4	6,1	3,5	4,0
110	15,1	16,8	10,0	11,1	6,6	7,4	4,2	4,8
125	17,1	19,0	11,4	12,7	7,4	8,3	4,8	5,4
140	19,2	21,3	12,7	14,1	8,3	9,3	5,4	6,1
160	21,9	24,2	14,6	16,2	9,5	10,6	6,2	7,0
180	24,6	27,2	16,4	18,2	10,7	11,9	6,9	7,7
200	27,4	30,3	18,2	20,2	11,9	13,2	7,7	8,6
225	30,8	34,0	20,5	22,7	13,4	14,9	8,6	9,6
250	34,2	37,8	22,7	25,1	14,8	16,4	9,6	10,7
280	38,3	42,3	25,4	28,1	16,6	18,4	10,7	11,9
315	43,1	47,6	28,6	31,6	18,7	20,7	12,1	13,5
355	48,5	53,5	32,2	35,6	21,1	23,4	13,6	15,1
400	54,7	60,3	36,3	40,1	23,7	26,2	15,3	17,0
450	61,5	67,8	40,9	45,1	26,7	29,5	17,2	19,1
500	-	-	45,4	50,1	29,7	32,8	19,1	21,2
560	-	-	50,8	56,0	33,2	36,7	21,4	23,7
630	-	-	57,2	63,1	37,4	41,3	24,1	26,7
710	-	-	-	-	42,2	46,5	27,2	30,1
800	-	-	-	-	47,4	52,3	30,6	33,8
900	-	-	-	-	53,3	58,8	34,4	38,3
1000	-	-	-	-	59,3	65,4	38,2	42,2

Diàmetre exterior mig i ovalització absoluta:

DN (mm)	Diàmetre exterior mig		Ovalització màxima
	mín.	màx.	
16	16,0	16,3	1,2
20	20,0	20,3	1,2
25	25,0	25,3	1,2
32	32,0	32,3	1,3
40	40,0	40,4	1,4
50	50,0	50,4	1,4
63	63,0	63,4	1,5
75	75,0	75,5	1,6
90	90,0	90,6	1,8
110	110,0	110,7	2,2
125	125,0	125,8	2,5
140	140,0	140,9	2,8
160	160,0	161,0	3,2
180	180,0	181,1	3,6
200	200,0	201,2	4,0
225	225,0	226,4	4,5
250	250,0	251,5	5,0
280	280,0	281,7	9,8
315	315,0	316,9	11,1
355	355,0	357,2	12,5
400	400,0	402,4	14,0
450	450,0	452,7	15,6
500	500,0	503,0	17,5
560	560,0	563,4	19,6
630	630,0	633,8	22,1
710	710,0	716,4	-
800	800,0	807,2	-
900	900,0	908,1	-
1000	1000,0	1009,0	-

La verificació de les mesures s'ha de fer d'acord amb l'UNE-EN 12201-2.

2.- CONDICIONS DE SUBMINISTRAMENT I EMMAGATZEMATGE

Subministrament: En rotlles o en trams rectes.
El tub subministrat en rotlles ha d'enrotllar-se de tal manera que es previngui la deformació localitzada.
El diàmetre interior mínim de la bobina no ha de ser inferior a 18 vegades el diàmetre nominal.
Emmagatzematge: En llocs protegits contra els impactes.
Els trams rectes s'han d'apilar horitzontalment sobre superfícies planes i l'alçària de la pila ha de ser <= 1,5 m.
Els rotlles s'han de col·locar horitzontalment sobre superfícies planes.

3.- UNITAT I CRITERI D'AMIDAMENT

Unitat d'amidament: la indicada a la descripció de l'element

Criteri d'amidament: quantitat necessària subministrada a l'obra

4.- NORMATIVA DE COMPLIMENT OBLIGATORI

UNE-EN 12201-1:2003 Sistemas de canalización en materiales plásticos para conducción de agua. Polietileno (PE). Parte 1: Generalidades
UNE-EN 12201-1:2004 ERRATUM Sistemas de canalización en materiales plásticos para conducción de agua. Polietileno (PE). Parte 1: Generalidades.
UNE-EN 12201-2:2003 Sistemas de canalización en materiales plásticos para conducción de agua. Polietileno (PE). Parte 2: Tubos.
UNE-EN 12201-2:2003/1M:2005 Sistemas de canalización en materiales plásticos para conducción de agua. Polietileno (PE). Parte 2: Tubos.
UNE-EN 12201-2:2004 ERRATUM Sistemas de canalización en materiales plásticos para conducción de agua. Polietileno (PE). Parte 2: Tubos.
* UNE-EN 1555-2:2003 Sistemas de canalización en materiales plásticos para el suministro de combustibles gaseosos. Polietileno (PE). Parte 2: Tubos.

5.- CONDICIONS DE CONTROL DE RECEPCIÓ

CONDICIONS DE MARCATGE I CONTROL DE LA DOCUMENTACIÓ:
Cada tub ha de portar marcades, a distàncies < 1 m, de forma indeleble i ben visible les dades següents:
- Número de la Norma del Sistema: EN 1555
- Nom o marca del fabricant
- Per a tubs dn<=32 mm - Diàmetre exterior nominal x gruix paret
- Per a tubs dn>32 mm - Diàmetre exterior nominal, dn - SDR
- Grau de tolerància
- Material i designació
- Informació del fabricant que permeti la traçabilitat del producte
- Referència al fluid intern que transporta el tub
- Color de marcat negre, groc o negre amb bandes d'identificació grogues
OPERACIONS DE CONTROL:
Les tasques de control a realitzar són les següents:
- Sol·licitar al fabricant els certificats de les característiques tècniques dels materials.
- Control de la documentació tècnica subministrada.
- Control de recepció dels materials i lloc d'emplaçament.
- Contrastar la documentació amb els materials i amb els requeriments de la instal·lació segons projecte. (Verificar el marcatge a tubs i accessoris).
- Realització d'informe amb els resultats del control efectuat.
CRITERIS DE PRESA DE MOSTRES:
S'ha de comprovar per mostreig a cada recepció.
INTERPRETACIÓ DE RESULTATS I ACTUACIONS EN CAS D'INCOMPLIMENT:
Ha de ser refusat el material que no compleixi amb els requeriments del projecte.

BF - TUBS I ACCESSORIS PER A GASOS I FLUIDS

BFW - ACCESSORIS GENÈRICS DE TUBS PER A GASOS I FLUIDS

BFWB - ACCESSORIS GENÈRICS PER A TUBS DE POLIETILÈ

BFWB1 - ACCESSORI PER A TUB DE POLIETILÈ

Plec de condicions
1.- DEFINICIÓ I CONDICIONS DELS ELEMENTS

Conjunt d'accessoris per a tubs i per a recobriments aïllants de tubs (colzes, derivacions, reduccions, etc.), utilitzats en instal·lacions d'edificació i d'urbanització per a la total execució de la conducció o xarxa a la qual pertanyin.
CARACTERÍSTIQUES GENERALS:
El material, la seva qualitat i les característiques físiques, mecàniques i dimensionals, han de ser compatibles amb les del tub, i no han de fer disminuir les d'aquest en cap de les seves aplicacions.

2.- CONDICIONS DE SUBMINISTRAMENT I EMMAGATZEMATGE

Subministrament: A l'albarà de lliurament han de constar les característiques d'identificació següents:
- Material
- Tipus
- Diàmetres
Emmagatzematge: En llocs protegits contra els impactes, la pluja, les humitats i dels raigs del sol.

3.- UNITAT I CRITERI D'AMIDAMENT

Unitat composada pel conjunt de peces necessàries per a muntar 1 m de tub.

4.- NORMATIVA DE COMPLIMENT OBLIGATORI

La mateixa normativa que s'apliqui als tubs, en funció dels fluids que transportin.

BF - TUBS I ACCESSORIS PER A GASOS I FLUIDS

BFY - ELEMENTS DE MUNTATGE DE TUBS DE GASOS I FLUIDS

BFYB - PARTS PROPORCIONALS D'ELEMENTS DE MUNTATGE PER A TUBS DE POLIETILÈ

BFYB1 - PART PROPORCIONAL D'ELEMENTS DE MUNTATGE PER A TUBS DE POLIETILÈ

Plec de condicions
1.- DEFINICIÓ I CONDICIONS DELS ELEMENTS

Conjunt d'elements especials per a l'execució de conduccions.
S'han considerat els tipus següents:
- Per a tubs (materials per a la unió entre tubs o entre tubs i accessoris)
- Per aïllaments tèrmics (material per a la unió i subjecció, cintes adhesives, etc.)
CARACTERÍSTIQUES GENERALS:
El material, la qualitat, els diàmetres, etc., han de ser els adequats per al tub, i no han de fer disminuir les característiques pròpies del conjunt de la instal·lació en cap de les seves aplicacions.

2.- CONDICIONS DE SUBMINISTRAMENT I EMMAGATZEMATGE

Subministrament: A l'albarà de lliurament han de constar les característiques d'identificació següents:
- Material
- Tipus
- Diàmetres
Emmagatzematge: En llocs protegits contra els impactes, la pluja, les humitats i dels raigs del sol.

3.- UNITAT I CRITERI D'AMIDAMENT

Unitat composada pel conjunt de peces necessàries per a muntar 1 m de tub.

4.- NORMATIVA DE COMPLIMENT OBLIGATORI

La mateixa normativa que s'apliqui als tubs, en funció dels fluids que transportin.

Barberà del Vallès, setembre de 2022

Els autors del Projecte,

Josep Serra i Vicente
PAYMACOTAS ENGINEERING

Eduardo Negro

BH - MATERIALS PER A INSTAL.LACIONS D'ENLLUMENAT

BHW - PARTS PROPORCIONALS D'ACCESSORIS PER A INSTAL.LACIONS D'ENLLUMENAT

BHWM - PARTS PROPORCIONALS D'ACCESSORIS PER A ELEMENTS DE SUPORT DE LLUMS EXTERIORS

BHWM1 - PART PROPORCIONAL D'ACCESSORIS PER A ELEMENTS DE SUPORT DE LLUMS EXTERIORS

0.- ELEMENTOS QUE CONTEMPLA EL PLIEGO

BHWM1000.

Plec de condicions
1.- DEFINICIÓ I CONDICIONS DELS ELEMENTS

Part proporcional d'accessoris per a muntar lluminàries, carrils de suport per a llums, projectors o elements de control, regulació o encesa d'instal·lacions d'il·luminació.
CARACTERÍSTIQUES GENERALS:
El material, la qualitat, les dimensions, etc. han de ser adequats per a les lluminàries, i no han de fer disminuir les característiques pròpies del conjunt de la instal·lació en cap de les seves aplicacions.

2.- CONDICIONS DE SUBMINISTRAMENT I EMMAGATZEMATGE

Subministrament: A l'albarà de lliurament han de constar les característiques d'identificació següents:
- Material
- Tipus
- Dimensions en cm
Emmagatzematge: En llocs protegits contra els impactes, la pluja, les humitats i dels raigs del sol.

3.- UNITAT I CRITERI D'AMIDAMENT

Unitat composada pel conjunt d'accessoris necessaris per instal·lar un llum.

4.- NORMATIVA DE COMPLIMENT OBLIGATORI

No hi ha normativa de compliment obligatori.

DOCUMENT NÚM. 4
PRESSUPOST

CUBICACIONS

CANALITZACIO RIU

SECCIO Nº	PK (m)	Distancia parcial (m)	e (m^2)	e (m^3)	Etv (m^2)	Etv (m^3)	E (m^2)	E (m^3)	T (m^2)	T (m^3)	ESCU (m^2)	ESCU (m^3)
1	0+000	13,00	40,000	507,000	8,000	101,400	10,300	130,065	1,530	9,945	3,000	39,000
2	0+013	8,00	38,000	300,000	7,600	60,400	9,710	57,000	0,000	5,040	3,000	24,000
3	0+021	37,00	37,000	1350,500	7,500	179,450	4,540	124,505	1,260	241,240	3,000	111,000
4	0+031	11,00	36,000	412,500	2,200	14,300	2,190	76,725	11,780	119,405	3,000	33,000
5	0+042	2,00	39,000	78,000	0,400	4,100	11,760	20,820	9,930	19,510	3,000	6,000
6	0+044	18,50	39,000	721,500	3,700	37,925	9,060	210,438	9,580	191,013	3,000	55,500
7	0+062,50	8,00	39,000	312,000	0,400	11,200	13,690	121,600	11,070	90,880	3,000	24,000
8	0+070,50	12,00	39,000	474,000	2,400	62,400	16,710	203,340	11,650	138,960	3,000	36,000
9	0+082,50	13,00	40,000	513,500	8,000	102,700	17,180	200,460	11,510	145,275	3,000	39,000
10	0+095,50	7,00	39,000	276,500	7,800	55,300	13,660	103,565	10,840	60,340	3,000	21,000
11	0+102,50	15,50	40,000	612,250	8,000	122,450	15,930	221,108	6,400	174,453	3,000	46,500
12	0+118	4,50	39,000	177,750	7,800	35,550	12,600	58,658	16,110	69,435	3,000	13,500
13	0+122,50	12,00	40,000	474,000	8,000	94,800	13,470	141,780	14,750	156,300	3,000	36,000
14	0+134,50	9,00	39,000	351,000	7,800	35,100	10,160	89,460	11,300	105,255	3,000	27,000
15	0+143,50		39,000	175,500	0,000	0,000	9,720	43,740	12,090	54,405	3,000	13,500
				6736,000		**917,075**		**1803,263**		**1581,455**		**525,000**

e	esbrossada	
Etv	terra vegetal	
E	excavació	
T	replenats	
escu	escullera	seleccionat

AMIDAMENTS

AMIDAMENTS

Obra 01 PRESSUPOST 2225 OBRES URGENCIA RIU SEC
Capítol 02 FASE URGENCIA
Titol 3 01 DEMOLICIONS

NUM.	CODI	UA	DESCRIPCIÓ
1	F2191305	m	Demolició de vorada col·locada sobre formigó, amb compressor i càrrega manual i mecànica de runa sobre camió o contenidor
			AMIDAMENT DIRECTE 0,000
2	F2193A05	m	Demolició de rigola de formigó, amb compressor i càrrega mecànica sobre camió
			AMIDAMENT DIRECTE 0,000
3	F2194JB1	m2	Demolició de paviment de panots col·locats sobre formigó, de fins a 10 cm de gruix i fins a 2 m d'amplària, amb compressor i càrrega sobre camió
			AMIDAMENT DIRECTE 0,000
4	F2194XL5	m2	Demolició de paviment de mescla bituminosa, de fins a 20 cm de gruix i més de 2 m d'amplària amb retroexcavadora amb martell trencador i càrrega sobre camió
			AMIDAMENT DIRECTE 0,000
5	F219FFC0	m	Tall en paviment de formigó de 15 cm de fondària com a mínim, amb màquina tallajunts amb disc de diamant, per a delimitar la zona a demolir
			AMIDAMENT DIRECTE 0,000
6	F219UF63	m2	Fresatge mecànic de paviments asfàltics per cada cm de gruix, amb un gruix de 0 a 6 cm i en encaixos aïllats, amb fresadora de càrrega automàtica i talls i entregues a tapes i reixes amb compresor, carrega de runes sobre camió i escombrat i neteja de la superficie fresada
			AMIDAMENT DIRECTE 0,000
7	F21B2V20	u	Retirada de senyal tipus P, R i S i plaques complementàries
			AMIDAMENT DIRECTE 0,000
8	F21B2V70	u	Arrencada de pals rectangulars de 80x40x3 mm i 100x50x3 mm, de pals cilíndrics de 60 mm de diàmetre i 4 mm de gruix, i 80 mm i 4 mm de pal rectangular de 80x40x2 mm i dos braços de 60 cm inclòs reposició del paviment afectat

Num.	Text	Tipus	[C]	[D]	[E]	[F]	TOTAL	Fórmula
1	En riera		10,000				10,000	C#*D#*E#*F#

TOTAL AMIDAMENT 10,000

9	F21DQG02	u	Demolició d'embornal de 70x30x85 cm, de parets de 15 cm de maó, amb mitjans mecànics i càrrega sobre camió
			AMIDAMENT DIRECTE 0,000
10	F21H1C53	u	Desmuntatge de llumenera, columna exterior, accessoris i elements de subjecció, de < 12 m d'alçària, com a màxim, enderroc de fonament de formigó a mà i amb martell trencador sobre retroexcavadora, aplec per a posterior aprofitament i càrrega manual i mecànica de runa sobre camió o contenidor

Obres de reparació d´urgència dels murs malmesos al riu Sec a l´altura del c. Santa Anna 129-La Clot
Clota 47 de Cerdanyola del Vallès

AMIDAMENTS

AMIDAMENT DIRECTE 0,000

11	F21R11A5	u	Tala controlada directa d'arbre de 6 a 10 m d'alçària, arrencant la soca, aplec de la brossa generada i càrrega sobre camió grua amb pinça, i transport de la mateixa a planta de compostatge (no més lluny de 20 km)

Num.	Text	Tipus	[C]	[D]	[E]	[F]	TOTAL	Fórmula
1	En riera		4,000				4,000	C#*D#*E#*F#

TOTAL AMIDAMENT 4,000

12	F21R4090	u	Trituració de soca soterrada de 60 a 100 cm de perímetre amb tractor amb braç triturador de soques

Num.	Text	Tipus	[C]	[D]	[E]	[F]	TOTAL	Fórmula
1	En riera		4,000				4,000	C#*D#*E#*F#

TOTAL AMIDAMENT 4,000

13	P214N-52TT	m3	Enderroc d'estructures de formigó armat, amb mitjans mecànics o manuals i càrrega manual i mecànica de runa sobre camió o contenidor deixant totes les armadures per a fer la posterior reconstruccio de l'estructura

Num.	Text	Tipus	[C]	[D]	[E]	[F]	TOTAL	Fórmula
1	Riostra en la llera		1,000	16,000			16,000	C#*D#*E#*F#

TOTAL AMIDAMENT 16,000

Obra 01 PRESSUPOST 2225 OBRES URGENCIA RIU SEC
Capítol 02 FASE URGENCIA
Titol 3 02 MOVIMENT DE TERRES

NUM.	CODI	UA	DESCRIPCIÓ
1	F2212192	m3	Excavació per a rebaix en capa de terra vegetal, realitzada amb pala excavadora, transport fins al lloc d'aplec i formació de piles per a la seva conservació

Num.	Text	Tipus	[C]	[D]	[E]	[F]	TOTAL	Fórmula
1	Canalitzacio segons cubicacions		0,550	1.803,260			991,793	C#*D#*E#*F#
2	TRasdos mur malmes		1,000	25,000	4,000	3,000	300,000	C#*D#*E#*F#
3	Altres zones		1,000	250,000			250,000	C#*D#*E#*F#

TOTAL AMIDAMENT 1.541,793

2	F221C472	m3	Excavació per a caixa de paviment en terreny compacte (SPT 20-50), realitzada amb pala excavadora i càrrega directa sobre camió
			AMIDAMENT DIRECTE 0,000
3	F227T00F	m2	Repàs i piconatge de caixa de paviment, amb compactació del 95% PM
			AMIDAMENT DIRECTE 0,000
4	F2261E0F	m3	Terraplenada i piconatge per a caixa de paviment amb material seleccionat de prestec, en tongades de més de 25 i fins a 50 cm, amb una compactació del 95 % del PM
			AMIDAMENT DIRECTE 0,000

AMIDAMENTS

5 F24120D7 m3 Transport de terres per a reutilitzar en obra, amb camió de 24 t i temps d'espera per a la càrrega amb mitjans mecànics, amb un recorregut de més de 5 i fins a 10 km

Num.	Text	Tipus	[C]	[D]	[E]	[F]	TOTAL	Fórmula
1	Total excavació		1,300	1.541,793			2.004,331	C#*D#*E#*F#

TOTAL AMIDAMENT 2.004,331

6 F24BB14R ut Per la realització d'un cami d'accés des del carrer Santa Anna al riu i el condicionament per creuar en fase provisional entre els dos marges de la riera i la posterior reconstrucció al estat inicial quan s'acabin les obres

Num.	Text	Tipus	[C]	[D]	[E]	[F]	TOTAL	Fórmula
1	Accés a la rieras		0,500				0,500	C#*D#*E#*F#

TOTAL AMIDAMENT 0,500

7 P2257-54BG m3 Terraplenada i piconatge amb material e la pròpia excavació, en tongades de fins a 25 cm, amb una compactació del 95 % del PM

Num.	Text	Tipus	[C]	[D]	[E]	[F]	TOTAL	Fórmula
1	Canalització segons cubicacions		0,550	1.581,460			869,803	C#*D#*E#*F#

TOTAL AMIDAMENT 869,803

8 G22DU170 m2 Esbrossada en qualsevol tipus de terreny, amb part proporcional de zones boscoses, deixant la llenya a disposició de l'Administració, mesurat sobre perfil teòric, inclosa arrancada o tala d'arbres, soca, càrrega i transport a l'abocador o aplec, cànon d'abocament i manteniment de l'abocador

Num.	Text	Tipus	[C]	[D]	[E]	[F]	TOTAL	Fórmula
1	Canalització segons cubicacions		0,550	6.736,000			3.704,800	C#*D#*E#*F#
2	ltres zones		1,000	90,082			90,082	C#*D#*E#*F#

TOTAL AMIDAMENT 3.794,882

9 G221U010 m3 Excavació de terra vegetal, inclosa càrrega, transport a l'abocador, aplec o lloc d'ús i manteniment fins la seva utilització, inclòs cànon d'abocament i manteniment de l'abocador

Num.	Text	Tipus	[C]	[D]	[E]	[F]	TOTAL	Fórmula
1	Canalització segons cubicacions		0,550	917,080			504,394	C#*D#*E#*F#

TOTAL AMIDAMENT 504,394

10 P2R4-HJZ9 m3 Càrrega amb mitjans mecànics i transport de terres no contaminades a obra exterior o centre de valorització, amb camió de 7 t, amb un recorregut de fins a 20 km

Num.	Text	Tipus	[C]	[D]	[E]	[F]	TOTAL	Fórmula
1	Total excavacio		1,300	1.541,793			2.004,331	C#*D#*E#*F#
2	A deduir material aprofitat a l'obra		-1,000	2.004,321			-2.004,321	C#*D#*E#*F#

TOTAL AMIDAMENT 0,010

Obra 01 PRESSUPOST 2225 OBRES URGENCIA RIU SEC
Capítol 02 FASE URGENCIA
Titol 3 03 CANALITZACIO

Obres de reparació d´urgència dels murs malmesos al riu Sec a l´altura del c. Santa Anna 129-La Clot
Clota 47 de Cerdanyola del Vallès

AMIDAMENTS

NUM.	CODI	UA	DESCRIPCIÓ

1 P3J3-3C35 m3 Escullera amb blocs de pedra granítica de 1200 a 4000 kg de pes, col·locats amb grua

Num.	Text	Tipus	[C]	[D]	[E]	[F]	TOTAL	Fórmula
1	Formacio llit aigües baixes segons cubicacions		1,000	150,000			150,000	C#*D#*E#*F#

TOTAL AMIDAMENT 150,000

Obra 01 PRESSUPOST 2225 OBRES URGENCIA RIU SEC
Capítol 02 FASE URGENCIA
Titol 3 04 ESTRUCTURES

NUM.	CODI	UA	DESCRIPCIÓ

1 P45C1-D5MM m3 Formigó per a murs, HA-30/B/10/IIIa, de consistència tova i grandària màxima del granulat 10 mm, abocat amb bomba

Num.	Text	Tipus	[C]	[D]	[E]	[F]	TOTAL	Fórmula
1	Recrescut mur		1,000	150,000	0,300	1,000	45,000	C#*D#*E#*F#
2	Reforç, fonament murs de formigo armat		1,000	45,000	1,000		45,000	C#*D#*E#*F#
3	Reforç fonament murs de gravetat		1,000	100,000	1,800		180,000	C#*D#*E#*F#

TOTAL AMIDAMENT 270,000

2 P4DD-3UVU m2 Muntatge i desmuntatge d'encofrat per a lloses, per a una alçària de com a màxim 3 m, amb tauler de fusta de pi Indeterminat

Num.	Text	Tipus	[C]	[D]	[E]	[F]	TOTAL	Fórmula
1	Recrescut mur		2,000	150,000		1,000	300,000	C#*D#*E#*F#
2	Reforç, fonament murs de formigo armat		1,000	45,000	1,500		67,500	C#*D#*E#*F#
3	Reforç fonament murs de gravetat		1,000	100,000	2,000		200,000	C#*D#*E#*F#

TOTAL AMIDAMENT 567,500

3 P4B8-D6QD kg Armadura per a lloses d'estructura AP500 S en barres de diàmetre com a màxim 16 mm, d'acer en barres corrugades B500S de límit elàstic >= 500 N/mm2

Num.	Text	Tipus	[C]	[D]	[E]	[F]	TOTAL	Fórmula
1	Recrescut mur		1,000	80,000	90,000		7.200,000	C#*D#*E#*F#

TOTAL AMIDAMENT 7.200,000

4 E7883202 m2 Impermeabilització de parament amb emulsió bituminosa per a impermeabilització tipus ED amb una dotació de <= 2 kg/m2 aplicada en dues capes

AMIDAMENT DIRECTE 0,000

5 GD5L25C3 m2 Làmina drenant nodular de polietilè d'alta densitat, amb un geotèxtil de polipropilè adherit en una de les seves cares, amb nòduls de 8 mm d'alçària aproximada i una resistència a la compressió aproximada de 200 kN/m2, fixada mecànicament sobre parament vertical

AMIDAMENTS

AMIDAMENT DIRECTE 0,000

6 E7J2I010 m Reblert de junt amb cordo cel.lular de polietilè expandit de d 25 mm, col.locat a pressió a l'interior del junt, inclús segellat amb silicona neutra

AMIDAMENT DIRECTE 0,000

7 G228L60F m3 Rebliment i piconatge de rasa en zones amb ddificultat, d'amplària més de 2 m, amb material adequat de la pròpia excavació, en tongades de gruix de fins a 25 cm, utilitzant corró vibratori per a compactar, amb compactació del 95% PM

AMIDAMENT DIRECTE 0,000

8 G7J1U060 m Formació de junt de dilatació interior, en peces formigonades 'in situ', amb junt de PVC de 32 cm d'amplària i de 5 mm de gruix

Num.	Text	Tipus	[C]	[D]	[E]	[F]	TOTAL	Fórmula
1	Recrescut mur		20,000			1,000	20,000	C#*D#*E#*F#

TOTAL AMIDAMENT 20,000

9 P2253-547N m3 Reblert de material granulat procedent de reciclat de formigons, en tongades de 25 cm com a màxim, per a revlert del trasdos dels murs

AMIDAMENT DIRECTE 0,000

10 EE9954361 m2 Aplicació manual de imprimació activa de in hibidors de corrossió per a la protecció i pasivació de les armadures funcionant alhora com a pont d'unio per a garantir la perfecta adherèncvia de material de reparació del formigó mitjançant un compost en base de silans, inclou la humitació de laes superficies per tal de garantir la adherència del morte, amb un consum mitja de 1,5 Kg per m2.

AMIDAMENT DIRECTE 0,000

11 E7J9I875 m2 Formació de connectors a base de barres d'acer ancorades a la superficie de formigó mitjançant la realització de perforacions cada 20 cm. i la utilització de resines epoxis de dos components per aconseguir la correcta adherencia Inclou la neteja de tota la superficie

Num.	Text	Tipus	[C]	[D]	[E]	[F]	TOTAL	Fórmula
1	Fonaments murs armats		1,000	45,000	1,500		67,500	C#*D#*E#*F#
2	Fonaments mur gravetat		1,000	110,000	2,000		220,000	C#*D#*E#*F#
3	Recrescut alçat del mur		1,000	150,000	0,300		45,000	C#*D#*E#*F#

TOTAL AMIDAMENT 332,500

Obra 01 PRESSUPOST 2225 OBRES URGENCIA RIU SEC
Capítol 02 FASE URGENCIA
Titol 3 05 FERMS I PAVIMENTS

NUM.	CODI	UA	DESCRIPCIÓ

1 F931201J m3 Base de tot-u artificial, amb estesa i piconatge del material al 98% del PM

Num.	Text	Tipus	[C]	[D]	[E]	[F]	TOTAL	Fórmula
1	Reposicio calçada		1,000	10,000			10,000	C#*D#*E#*F#

Obres de reparació d´urgència dels murs malmesos al riu Sec a l´altura del c. Santa Anna 129-La Clot
Clota 47 de Cerdanyola del Vallès

AMIDAMENTS

TOTAL AMIDAMENT 10,000

2 F9J13J40 m2 Reg d'adherència amb emulsió bituminosa catiònica tipus C60B3/B2 ADH, amb dotació 1 kg/m2

Num.	Text	Tipus	[C]	[D]	[E]	[F]	TOTAL	Fórmula
1	Reposicio calçada		2,000	10,000			20,000	C#*D#*E#*F#

TOTAL AMIDAMENT 20,000

3 F9J12E70 m2 Reg d'imprimació amb emulsió bituminosa catiònica tipus C50BF4 IMP, amb dotació 1,5 kg/m2

Num.	Text	Tipus	[C]	[D]	[E]	[F]	TOTAL	Fórmula
1	Reposicio calçada		1,000	10,000			10,000	C#*D#*E#*F#

TOTAL AMIDAMENT 10,000

4 F9H11A51 t Paviment de mescla bituminosa contínua en calent tipus AC 22 bin B 50/70 D, amb betum asfàltic de penetració, de granulometria densa per a capa intermèdia i granulat granític, estesa i compactada

Num.	Text	Tipus	[C]	[D]	[E]	[F]	TOTAL	Fórmula
1	Reposicio calçada		2,450	10,000	2,000	0,150	7,350	C#*D#*E#*F#

TOTAL AMIDAMENT 7,350

5 F9H11251 t Paviment de mescla bituminosa contínua en calent tipus AC 16 surf B 50/70 D, amb betum asfàltic de penetració, de granulometria densa per a capa de trànsit i granulat granític, estesa i compactada

Num.	Text	Tipus	[C]	[D]	[E]	[F]	TOTAL	Fórmula
1	Reposicio calçada		2,500	10,000	1,000	0,100	2,500	C#*D#*E#*F#

TOTAL AMIDAMENT 2,500

6 P931-3G6M m3 Base de formigó HM-20 / P / 20 / I, de consistència plàstica i grandària màxima del granulat 20 mm, abocat amb transport interior mecànic amb estesa i vibratge manual, amb acabat reglejat, formació de juntes i amb addició de fibres per evitar les fissures de retracció

Num.	Text	Tipus	[C]	[D]	[E]	[F]	TOTAL	Fórmula
1	Reconstrucció vorera		1,000	10,000			10,000	C#*D#*E#*F#

TOTAL AMIDAMENT 10,000

7 F9915345 u Escocell de 200x140 cm i 25 cm de fondària, fet amb peces de vorada prefabricada tipus fiol o aimilar, amb un cantell bisellat, rejuntades amb morter de ciment i col·locat amb una base de formigó no estructural de 15 N/mm2 de resistència mínima a compressió

Num.	Text	Tipus	[C]	[D]	[E]	[F]	TOTAL	Fórmula
1	Reconstrucció escossels		2,000				2,000	C#*D#*E#*F#

TOTAL AMIDAMENT 2,000

8 F9E13204 m2 Paviment de panot per a vorera gris de 20x20x4 cm, classe 1a, preu alt, col·locat a l'estesa amb sorra-ciment de 200 kg/m3 de ciment pòrtland i beurada de ciment pòrtland

Num.	Text	Tipus	[C]	[D]	[E]	[F]	TOTAL	Fórmula
1	reconstruccio vorera		1,000	25,000			25,000	C#*D#*E#*F#

AMIDAMENTS

TOTAL AMIDAMENT 25,000

9 F7B451F0 m2 Geotèxtil format per feltre de polièster no teixit lligat mecànicament de 200 a 250 g/m2, col·locat sense adherir

Num.	Text	Tipus	[C]	[D]	[E]	[F]	TOTAL	Fórmula
1	Reconstruccio voreres		1,000	50,000			50,000	C#*D#*E#*F#
2					0,000		0,000	C#*D#*E#*F#

TOTAL AMIDAMENT 50,000

10 P967-EA6F m Vorada recta de formigó, doble capa, amb secció normalitzada de calçada C2 de 30x22 cm segons UNE 127340, de classe climàtica B, classe resistent a l'abrasió H i classe resistent a flexió U (R-6 MPa) segons UNE-EN 1340, col·locada sobre base de formigó no estructural de 15 N/mm2 de resistència mínima a compressió i de 25 a 30 cm d'alçària, i rejuntada amb morter

Num.	Text	Tipus	[C]	[D]	[E]	[F]	TOTAL	Fórmula
1	Reposicio vorera		1,000	10,000			10,000	C#*D#*E#*F#

TOTAL AMIDAMENT 10,000

11 P977-DSX7 m Rigola de 20 cm d'amplària amb peces de morter de ciment monocapa de color blanc, de 20x20x8 cm, col·locades amb morter i rejuntades amb beurada de ciment blanc

Num.	Text	Tipus	[C]	[D]	[E]	[F]	TOTAL	Fórmula
1	Vorada		1,000	10,000			10,000	C#*D#*E#*F#

TOTAL AMIDAMENT 10,000

12 P971-FEKY m3 Base per a rigola de formigó no estructural reciclat de 15 N/mm2 de resistència mínima a compressió, abocat des de camió i acabat reglejat

Num.	Text	Tipus	[C]	[D]	[E]	[F]	TOTAL	Fórmula
1	Vorada		1,000	10,000	0,300	0,300	0,900	C#*D#*E#*F#

TOTAL AMIDAMENT 0,900

Obra 01 PRESSUPOST 2225 OBRES URGENCIA RIU SEC
Capítol 02 FASE URGENCIA
Titol 3 06 SENYALITZACIO

NUM. CODI UA DESCRIPCIÓ

1 FBA1U010 m Pintat sobre paviment de linia contínua o discontínua de 10 cm d'amplaria, qualsevol color, amb pintura acrílica especial trànsit urbà, amb màquina autopropulsada. S'inlou el premarcatge.

Num.	Text	Tipus	[C]	[D]	[E]	[F]	TOTAL	Fórmula
1	Reposicio pintura		1,000	10,000			10,000	C#*D#*E#*F#

TOTAL AMIDAMENT 10,000

2 FBA2USU2 m2 Pintat sobre paviment de lletres, figures, fletxes, senyals, etc. amb aplicació manual amb pintura de dos components amb incorporació de microesferes de vidre.

Num.	Text	Tipus	[C]	[D]	[E]	[F]	TOTAL	Fórmula
1	Simbols diversos		1,000	5,000			5,000	C#*D#*E#*F#

Obres de reparació d´urgència dels murs malmesos al riu Sec a l´altura del c. Santa Anna 129-La Clot
Clota 47 de Cerdanyola del Vallès

AMIDAMENTS

TOTAL AMIDAMENT 5,000

3 FBB13121 u Placa triangular per a senyals de trànsit, d'acer galvanitzat i pintat, de 90 cm de costat, acabada amb làmina retrorreflectora classe RA2, fixada mecànicament

Num.	Text	Tipus	[C]	[D]	[E]	[F]	TOTAL	Fórmula
1	Zones diverses		1,000				1,000	C#*D#*E#*F#

TOTAL AMIDAMENT 1,000

4 FBB13251 u Placa circular per a senyals de trànsit, d'acer galvanitzat i pintat, de 60 cm de diàmetre, acabada amb làmina retrorreflectora classe RA2, fixada mecànicament

Num.	Text	Tipus	[C]	[D]	[E]	[F]	TOTAL	Fórmula
1	Zones diverses		1,000				1,000	C#*D#*E#*F#

TOTAL AMIDAMENT 1,000

5 FBB13351 u Placa octogonal per a senyals de trànsit, d'acer galvanitzat i pintat, de 60 cm de diàmetre, acabada amb làmina retrorreflectora classe RA2, fixada mecànicament

AMIDAMENT DIRECTE 0,000

6 FBB23921 u Placa d'orientació o situació per a senyals de trànsit, d'acer galvanitzat i pintat, de 55x95 cm, acabada amb làmina retrorreflectora classe RA2, fixada mecànicament

AMIDAMENT DIRECTE 0,000

7 FBBZ3011 m Tub d'alumini extrusionat de 90 mm de diàmetre, per a suport de senyals de trànsit, fixat a la base

Num.	Text	Tipus	[C]	[D]	[E]	[F]	TOTAL	Fórmula
1	Senyals		3,000	3,000			9,000	C#*D#*E#*F#

TOTAL AMIDAMENT 9,000

8 FBBZWT14 ut Fonamentacio de senyal i cartell de transit, incloent la demolicio del paviment, la excavació el formigó i la posterior reposició dels paviments si fos necessari

Num.	Text	Tipus	[C]	[D]	[E]	[F]	TOTAL	Fórmula
1	Senyals		3,000				3,000	C#*D#*E#*F#

TOTAL AMIDAMENT 3,000

9 GBB22201 u Placa informativa per a senyals de trànsit d'acer galvanitzat i pintat, de 60x60 cm, acabada amb làmina retrorreflectora classe RA1, fixada mecànicament

AMIDAMENT DIRECTE 0,000

10 PB25-54CZ m Barrera de formigó doble, prefabricada, per a una classe de contenció alta, nivell de contenció H1, índex de severitat B, amplària de treball W4 i deflexió dinàmica 0,63 m segons UNE-EN 1317-2, amb perfil tipus New Jersey, de 60 cm d'amplària a la base, 80 cm d'alçària i 600 cm de llargària, amb part proporcional d'elements de connexió entre peces, col·locada sense fixar al terra

Num.	Text	Tipus	[C]	[D]	[E]	[F]	TOTAL	Fórmula
1	Formacio desviament		1,000	10,000			10,000	C#*D#*E#*F#

TOTAL AMIDAMENT 10,000

AMIDAMENTS

Obra 01 PRESSUPOST 2225 OBRES URGENCIA RIU SEC
Capítol 02 FASE URGENCIA
Titol 3 07 SERVEIS

NUM.	CODI	UA	DESCRIPCIÓ
1	REPGAS	pa	Partida alçada a justificar pels treballs d'estintoalment i protecció de la canonada de gas existent en la zona durant la realització dels treballs inclos reubicació si es necessari del respirador existent

AMIDAMENT DIRECTE 0,100

Obra 01 PRESSUPOST 2225 OBRES URGENCIA RIU SEC
Capítol 02 FASE URGENCIA
Titol 3 08 GESTIO DE RESIDUS

NUM.	CODI	UA	DESCRIPCIÓ
1	XESIDUS01	pa	Partida alçada a justificar pel tractament dels residus d'aquesta fase d'obra segons dtall del annex de gestió de residus

AMIDAMENT DIRECTE 0,100

Obra 01 PRESSUPOST 2225 OBRES URGENCIA RIU SEC
Capítol 02 FASE URGENCIA
Titol 3 09 SEGURETAT I SALUT

NUM.	CODI	UA	DESCRIPCIÓ
1	XASSGSOL	PA	Partida alçada d'abonament íntegre per la seguretat i salut de les obrs del projecte segons detall del estudi de seguretat del projecte

AMIDAMENT DIRECTE 0,400

Obra 01 PRESSUPOST 2225 OBRES URGENCIA RIU SEC
Capítol 02 FASE URGENCIA
Titol 3 10 VARIS

NUM.	CODI	UA	DESCRIPCIÓ
1	FR3AC010	m2	Condicionament del sòl amb condicionador a base de polìmers orgànics hidroabsorbents, fertilitzants, oligoelements, estimulants del creixement i roca volcànica, formulació i dosi segons indicacions de la DF, escampat amb mitjans manuals

Num.	Text	Tipus	[C]	[D]	[E]	[F]	TOTAL	Fórmula
1	Llera del riu		1,000	140,000	30,000		4.200,000	C#*D#*E#*F#

TOTAL AMIDAMENT 4.200,000

Obres de reparació d´urgència dels murs malmesos al riu Sec a l´altura del c. Santa Anna 129-La Clot
Clota 47 de Cerdanyola del Vallès

AMIDAMENTS

2 FR41123C u Subministrament de Prunus cerasifera Nigra de perímetre de 18 a 20 cm, amb pa de terra de diàmetre mínim 57 cm i profunditat mínima 39,9 cm segons fórmules NTJAcacia dealbata de perímetre de 20 a 25 cm, en contenidor de 80 l

Num.	Text	Tipus	[C]	[D]	[E]	[F]	TOTAL	Fórmula
1	Reposicio arbres en vorera		6,000				6,000	C#*D#*E#*F#

TOTAL AMIDAMENT 6,000

3 FR612361 u Plantació d'arbre planifoli amb pa de terra o contenidor, de 18 a 25 cm de perímetre de tronc a 1 m d'alçària (a partir del coll de l'arrel), excavació de clot de plantació de 120x120x80 cm amb mitjans mecànics, en un pendent inferior al 25 %, reblert del clot amb terra de l'excavació i primer reg

Num.	Text	Tipus	[C]	[D]	[E]	[F]	TOTAL	Fórmula
1	Reposicio arbres en vorera		6,000				6,000	C#*D#*E#*F#

TOTAL AMIDAMENT 6,000

4 FR3P22N1 m3 Aportació de terra vegetal procedent de la propia obra

Num.	Text	Tipus	[C]	[D]	[E]	[F]	TOTAL	Fórmula
1	Escossells		6,000	1,000	1,000	1,000	6,000	C#*D#*E#*F#
2	Llera riera		1,000	140,000	30,000	0,200	840,000	C#*D#*E#*F#

TOTAL AMIDAMENT 846,000

5 FRZ23A33 u Aspratge triple d'arbre mitjançant 3 rolls de fusta de pi tractada en autoclau de secció circular, de 10 cm de diàmetre i 3 m de llargària, clavat al fons del forat de plantació 30 cm, i amb 3 abraçadores regulables de goma o cautxú

Num.	Text	Tipus	[C]	[D]	[E]	[F]	TOTAL	Fórmula
1	Reposicio arbres vorera		6,000				6,000	C#*D#*E#*F#

TOTAL AMIDAMENT 6,000

6 FRE99346 U Partida alçada d'abonament integre per la realització del manteniment de totes les plantacions realitzades durant el any de manteniment, incloent els regs, les podes el tractament de les males herbes, etcc i la reposició dels exemplars morts durant aquest periode

AMIDAMENT DIRECTE 1,000

7 IMPREVISTOSP PA pARTIDA ALÇADA A JUSTIFICAR PELS IMPREVISTOS QUE PUGUIN SORGIR DURANT LA REALITZACIÓ DE LES OBRES

AMIDAMENT DIRECTE 0,460

QUADRE DE PREUS NÚM. 1

QUADRE DE PREUS NÚMERO 1

NÚMERO	CODI	UA	DESCRIPCIÓ	PREU	
P-1	E7883202	m2	Impermeabilització de parament amb emulsió bituminosa per a impermeabilització tipus ED amb una dotació de <= 2 kg/m2 aplicada en dues capes (DEU EUROS AMB VUITANTA-VUIT CÈNTIMS)	10,88	€
P-2	E7J2I010	m	Reblert de junt amb cordo cel.lular de polietilè expandit de d 25 mm, col.locat a pressió a l'interior del junt, inclús segellat amb silicona neutra (NOU EUROS AMB TRENTA-UN CÈNTIMS)	9,31	€
P-3	E7J9I875	m2	Formació de connectors a base de barres d'acer ancorades a la superficie de formigó mitjançant la realització de perforacions cada 20 cm. i la utilització de resines epoxis de dos components per aconseguir la correcta adherencia Inclou la neteja de tota la superficie (TRENTA-SIS EUROS AMB QUARANTA-SET CÈNTIMS)	36,47	€
P-4	EE9954361	m2	Aplicació manual de imprimació activa de in hibidors de corrossió per a la protecció i pasivació de les armadures funcionant alhora com a pont d'unio per a garantir la perfecta adherèncvia de material de reparació del formigó mitjançant un compost en base de silans, inclou la humitació de laes superficies per tal de garantir la adherència del morte, amb un consum mitja de 1,5 Kg per m2. (DEU EUROS AMB VUITANTA CÈNTIMS)	10,80	€
P-5	F2191305	m	Demolició de vorada col·locada sobre formigó, amb compressor i càrrega manual i mecànica de runa sobre camió o contenidor (CINC EUROS AMB TRETZE CÈNTIMS)	5,13	€
P-6	F2193A05	m	Demolició de rigola de formigó, amb compressor i càrrega mecànica sobre camió (CINC EUROS AMB SETANTA-DOS CÈNTIMS)	5,72	€
P-7	F2194JB1	m2	Demolició de paviment de panots col·locats sobre formigó, de fins a 10 cm de gruix i fins a 2 m d'amplària, amb compressor i càrrega sobre camió (DOTZE EUROS AMB NORANTA-TRES CÈNTIMS)	12,93	€
P-8	F2194XL5	m2	Demolició de paviment de mescla bituminosa, de fins a 20 cm de gruix i més de 2 m d'amplària amb retroexcavadora amb martell trencador i càrrega sobre camió (QUATRE EUROS AMB SEIXANTA-UN CÈNTIMS)	4,61	€
P-9	F219FFC0	m	Tall en paviment de formigó de 15 cm de fondària com a mínim, amb màquina tallajunts amb disc de diamant, per a delimitar la zona a demolir (SET EUROS AMB QUARANTA-SET CÈNTIMS)	7,47	€
P-10	F219UF63	m2	Fresatge mecànic de paviments asfàltics per cada cm de gruix, amb un gruix de 0 a 6 cm i en encaixos aïllats, amb fresadora de càrrega automàtica i talls i entregues a tapes i reixes amb compresor, carrega de runes sobre camió i escombrat i neteja de la superficie fresada (UN EUROS AMB CINQUANTA-NOU CÈNTIMS)	1,59	€
P-11	F21B2V20	u	Retirada de senyal tipus P, R i S i plaques complementàries (QUATRE EUROS AMB VINT-I-QUATRE CÈNTIMS)	4,24	€
P-12	F21B2V70	u	Arrencada de pals rectangulars de 80x40x3 mm i 100x50x3 mm, de pals cilíndrics de 60 mm de diàmetre i 4 mm de gruix, i 80 mm i 4 mm de pal rectangular de 80x40x2 mm i dos braços de 60 cm inclòs reposició del paviment afectat (CATORZE EUROS AMB SETANTA-QUATRE CÈNTIMS)	14,74	€
P-13	F21DQG02	u	Demolició d'embornal de 70x30x85 cm, de parets de 15 cm de maó, amb mitjans mecànics i càrrega sobre camió (CINC EUROS AMB NORANTA-TRES CÈNTIMS)	5,93	€

Obres de reparació d´urgència dels murs malmesos al riu Sec a l´altura del c. Santa Anna 129-La Clot
Clota 47 de Cerdanyola del Vallès

QUADRE DE PREUS NÚMERO 1

NÚMERO	CODI	UA	DESCRIPCIÓ	PREU	
P-14	F21H1C53	u	Desmuntatge de llumenera, columna exterior, accessoris i elements de subjecció, de < 12 m d'alçària, com a màxim, enderroc de fonament de formigó a mà i amb martell trencador sobre retroexcavadora, aplec per a posterior aprofitament i càrrega manual i mecànica de runa sobre camió o contenidor (CENT SEIXANTA-QUATRE EUROS AMB NORANTA-VUIT CÈNTIMS)	164,98	€
P-15	F21R11A5	u	Tala controlada directa d'arbre de 6 a 10 m d'alçària, arrencant la soca, aplec de la brossa generada i càrrega sobre camió grua amb pinça, i transport de la mateixa a planta de compostatge (no més lluny de 20 km) (CENT NORANTA-SET EUROS AMB VINT-I-DOS CÈNTIMS)	197,22	€
P-16	F21R4090	u	Trituració de soca soterrada de 60 a 100 cm de perímetre amb tractor amb braç triturador de soques (CINQUANTA-QUATRE EUROS AMB NORANTA-DOS CÈNTIMS)	54,92	€
P-17	F2212192	m3	Excavació per a rebaix en capa de terra vegetal, realitzada amb pala excavadora, transport fins al lloc d'aplec i formació de piles per a la seva conservació (SET EUROS AMB SEIXANTA-SIS CÈNTIMS)	7,66	€
P-18	F221C472	m3	Excavació per a caixa de paviment en terreny compacte (SPT 20-50), realitzada amb pala excavadora i càrrega directa sobre camió (QUATRE EUROS AMB SETANTA-UN CÈNTIMS)	4,71	€
P-19	F2261E0F	m3	Terraplenada i piconatge per a caixa de paviment amb material seleccionat de prestec, en tongades de més de 25 i fins a 50 cm, amb una compactació del 95 % del PM (NOU EUROS AMB QUARANTA-VUIT CÈNTIMS)	9,48	€
P-20	F227T00F	m2	Repàs i piconatge de caixa de paviment, amb compactació del 95% PM (UN EUROS AMB SEIXANTA-DOS CÈNTIMS)	1,62	€
P-21	F24120D7	m3	Transport de terres per a reutilitzar en obra, amb camió de 24 t i temps d'espera per a la càrrega amb mitjans mecànics, amb un recorregut de més de 5 i fins a 10 km (TRES EUROS AMB VINT-I-TRES CÈNTIMS)	3,23	€
P-22	F24BB14R	ut	Per la realització d'un cami d'accés des del carrer Santa Anna al riu i el condicionament per creuar en fase provisional entre els dos marges de la riera i la posterior reconstrucció al estat inicial quan s'acabin les obres (QUATRE MIL TRES-CENTS CINC EUROS AMB QUARANTA-DOS CÈNTIMS)	4.305,42	€
P-23	F7B451F0	m2	Geotèxtil format per feltre de polièster no teixit lligat mecànicament de 200 a 250 g/m2, col·locat sense adherir (TRES EUROS AMB DISSET CÈNTIMS)	3,17	€
P-24	F931201J	m3	Base de tot-u artificial, amb estesa i piconatge del material al 98% del PM (VINT-I-NOU EUROS AMB SETANTA-TRES CÈNTIMS)	29,73	€
P-25	F9915345	u	Escocell de 200x140 cm i 25 cm de fondària, fet amb peces de vorada prefabricada tipus fiol o aimilar, amb un cantell bisellat, rejuntades amb morter de ciment i col·locat amb una base de formigó no estructural de 15 N/mm2 de resistència mínima a compressió (CENT TRENTA-NOU EUROS AMB DOTZE CÈNTIMS)	139,12	€
P-26	F9E13204	m2	Paviment de panot per a vorera gris de 20x20x4 cm, classe 1a, preu alt, col·locat a l'estesa amb sorra-ciment de 200 kg/m3 de ciment pòrtland i beurada de ciment pòrtland (TRENTA-UN EUROS AMB VUITANTA-UN CÈNTIMS)	31,81	€

QUADRE DE PREUS NÚMERO 1

NÚMERO	CODI	UA	DESCRIPCIÓ	PREU	
P-27	F9H11251	t	Paviment de mescla bituminosa contínua en calent tipus AC 16 surf B 50/70 D, amb betum asfàltic de penetració, de granulometria densa per a capa de trànsit i granulat granític, estesa i compactada (SETANTA-UN EUROS AMB DEU CÈNTIMS)	71,10	€
P-28	F9H11A51	t	Paviment de mescla bituminosa contínua en calent tipus AC 22 bin B 50/70 D, amb betum asfàltic de penetració, de granulometria densa per a capa intermèdia i granulat granític, estesa i compactada (SEIXANTA-NOU EUROS AMB VUITANTA CÈNTIMS)	69,80	€
P-29	F9J12E70	m2	Reg d'imprimació amb emulsió bituminosa catiònica tipus C50BF4 IMP, amb dotació 1,5 kg/m2 (ZERO EUROS AMB SEIXANTA-VUIT CÈNTIMS)	0,68	€
P-30	F9J13J40	m2	Reg d'adherència amb emulsió bituminosa catiònica tipus C60B3/B2 ADH, amb dotació 1 kg/m2 (ZERO EUROS AMB QUARANTA-NOU CÈNTIMS)	0,49	€
P-31	FBA1U010	m	Pintat sobre paviment de linia contínua o discontínua de 10 cm d'amplaria, qualsevol color, amb pintura acrílica especial trànsit urbà, amb màquina autopropulsada. S'inlou el premarcatge. (UN EUROS AMB SEIXANTA CÈNTIMS)	1,60	€
P-32	FBA2USU2	m2	Pintat sobre paviment de lletres, figures, fletxes, senyals, etc. amb aplicació manual amb pintura de dos components amb incorporació de microesferes de vidre. (TRENTA EUROS AMB CINC CÈNTIMS)	30,05	€
P-33	FBB13121	u	Placa triangular per a senyals de trànsit, d'acer galvanitzat i pintat, de 90 cm de costat, acabada amb làmina retrorreflectora classe RA2, fixada mecànicament (VUITANTA-NOU EUROS AMB DISSET CÈNTIMS)	89,17	€
P-34	FBB13251	u	Placa circular per a senyals de trànsit, d'acer galvanitzat i pintat, de 60 cm de diàmetre, acabada amb làmina retrorreflectora classe RA2, fixada mecànicament (SETANTA-NOU EUROS AMB VINT-I-CINC CÈNTIMS)	79,25	€
P-35	FBB13351	u	Placa octogonal per a senyals de trànsit, d'acer galvanitzat i pintat, de 60 cm de diàmetre, acabada amb làmina retrorreflectora classe RA2, fixada mecànicament (NORANTA-QUATRE EUROS AMB SEIXANTA-DOS CÈNTIMS)	94,62	€
P-36	FBB23921	u	Placa d'orientació o situació per a senyals de trànsit, d'acer galvanitzat i pintat, de 55x95 cm, acabada amb làmina retrorreflectora classe RA2, fixada mecànicament (DOS-CENTS DISSET EUROS AMB CINQUANTA-SET CÈNTIMS)	217,57	€
P-37	FBBZ3011	m	Tub d'alumini extrusionat de 90 mm de diàmetre, per a suport de senyals de trànsit, fixat a la base (TRENTA-TRES EUROS AMB SETANTA-TRES CÈNTIMS)	33,73	€
P-38	FBBZWT14	ut	Fonamentacio de senyal i cartell de transit, incloent la demolicio del paviment, la excavació el formigó i la posterior reposició dels paviments si fos necessari (TRENTA-VUIT EUROS AMB QUARANTA-SIS CÈNTIMS)	38,46	€
P-39	FR3AC010	m2	Condicionament del sòl amb condicionador a base de polìmers orgànics hidroabsorbents, fertilitzants, oligoelements, estimulants del creixement i roca volcànica, formulació i dosi segons indicacions de la DF, escampat amb mitjans manuals (UN EUROS AMB CATORZE CÈNTIMS)	1,14	€

Obres de reparació d´urgència dels murs malmesos al riu Sec a l´altura del c. Santa Anna 129-La Clot
Clota 47 de Cerdanyola del Vallès

QUADRE DE PREUS NÚMERO 1

NÚMERO	CODI	UA	DESCRIPCIÓ	PREU	
P-40	FR3P22N1	m3	Aportació de terra vegetal procedent de la propia obra (SIS EUROS AMB QUARANTA-SIS CÈNTIMS)	6,46	€
P-41	FR41123C	u	Subministrament de Prunus cerasifera Nigra de perímetre de 18 a 20 cm, amb pa de terra de diàmetre mínim 57 cm i profunditat mínima 39,9 cm segons fórmules NTJAcacia dealbata de perímetre de 20 a 25 cm, en contenidor de 80 l (DOS-CENTS QUARANTA-VUIT EUROS AMB VINT-I-DOS CÈNTIMS)	248,22	€
P-42	FR612361	u	Plantació d'arbre planifoli amb pa de terra o contenidor, de 18 a 25 cm de perímetre de tronc a 1 m d'alçària (a partir del coll de l'arrel), excavació de clot de plantació de 120x120x80 cm amb mitjans mecànics, en un pendent inferior al 25 %, reblert del clot amb terra de l'excavació i primer reg (SETANTA-DOS EUROS AMB VUITANTA-CINC CÈNTIMS)	72,85	€
P-43	FRZ23A33	u	Aspratge triple d'arbre mitjançant 3 rolls de fusta de pi tractada en autoclau de secció circular, de 10 cm de diàmetre i 3 m de llargària, clavat al fons del forat de plantació 30 cm, i amb 3 abraçadores regulables de goma o cautxú (SEIXANTA-CINC EUROS AMB VUITANTA-UN CÈNTIMS)	65,81	€
P-44	G221U010	m3	Excavació de terra vegetal, inclosa càrrega, transport a l'abocador, aplec o lloc d'ús i manteniment fins la seva utilització, inclòs cànon d'abocament i manteniment de l'abocador (DOS EUROS AMB QUARANTA-SIS CÈNTIMS)	2,46	€
P-45	G228L60F	m3	Rebliment i piconatge de rasa en zones amb ddificultat, d'amplària més de 2 m, amb material adequat de la pròpia excavació, en tongades de gruix de fins a 25 cm, utilitzant corró vibratori per a compactar, amb compactació del 95% PM (SET EUROS AMB QUARANTA-NOU CÈNTIMS)	7,49	€
P-46	G22DU170	m2	Esbrossada en qualsevol tipus de terreny, amb part proporcional de zones boscoses, deixant la llenya a disposició de l'Administració, mesurat sobre perfil teòric, inclosa arrancada o tala d'arbres, soca, càrrega i transport a l'abocador o aplec, cànon d'abocament i manteniment de l'abocador (UN EUROS AMB VINT-I-TRES CÈNTIMS)	1,23	€
P-47	G7J1U060	m	Formació de junt de dilatació interior, en peces formigonades 'in situ', amb junt de PVC de 32 cm d'amplària i de 5 mm de gruix (TRENTA-UN EUROS AMB CINQUANTA-UN CÈNTIMS)	31,51	€
P-48	GBB22201	u	Placa informativa per a senyals de trànsit d'acer galvanitzat i pintat, de 60x60 cm, acabada amb làmina retrorreflectora classe RA1, fixada mecànicament (CINQUANTA-VUIT EUROS AMB VINT-I-UN CÈNTIMS)	58,21	€
P-49	GD5L25C3	m2	Làmina drenant nodular de polietilè d'alta densitat, amb un geotèxtil de polipropilè adherit en una de les seves cares, amb nòduls de 8 mm d'alçària aproximada i una resistència a la compressió aproximada de 200 kN/m2, fixada mecànicament sobre parament vertical (VUIT EUROS AMB ONZE CÈNTIMS)	8,11	€
P-50	IMPREVISTOSP	PA	pARTIDA ALÇADA A JUSTIFICAR PELS IMPREVISTOS QUE PUGUIN SORGIR DURANT LA REALITZACIÓ DE LES OBRES (VINT-I-UN MIL EUROS)	21.000,00	€
P-51	P214N-52TT	m3	Enderroc d'estructures de formigó armat, amb mitjans mecànics o manuals i càrrega manual i mecànica de runa sobre camió o contenidor deixant totes les armadures per a fer la posterior reconstruccio de l'estructura (CINQUANTA-TRES EUROS AMB DOTZE CÈNTIMS)	53,12	€

QUADRE DE PREUS NÚMERO 1

NÚMERO	CODI	UA	DESCRIPCIÓ	PREU	
P-52	P2253-547N	m3	Reblert de material granulat procedent de reciclat de formigons, en tongades de 25 cm com a màxim, per a revlert del trasdos dels murs (VINT-I-CINC EUROS AMB NORANTA-NOU CÈNTIMS)	25,99	€
P-53	P2257-54BG	m3	Terraplenada i piconatge amb material e la pròpia excavació, en tongades de fins a 25 cm, amb una compactació del 95 % del PM (SET EUROS AMB CATORZE CÈNTIMS)	7,14	€
P-54	P2R4-HJZ9	m3	Càrrega amb mitjans mecànics i transport de terres no contaminades a obra exterior o centre de valorització, amb camió de 7 t, amb un recorregut de fins a 20 km (DEU EUROS AMB NORANTA-NOU CÈNTIMS)	10,99	€
P-55	P3J3-3C35	m3	Escullera amb blocs de pedra granítica de 1200 a 4000 kg de pes, col·locats amb grua (SEIXANTA-UN EUROS AMB VINT-I-QUATRE CÈNTIMS)	61,24	€
P-56	P45C1-D5MM	m3	Formigó per a murs, HA-30/B/10/IIIa, de consistència tova i grandària màxima del granulat 10 mm, abocat amb bomba (CENT ONZE EUROS AMB SETANTA-SET CÈNTIMS)	111,77	€
P-57	P4B8-D6QD	kg	Armadura per a lloses d'estructura AP500 S en barres de diàmetre com a màxim 16 mm, d'acer en barres corrugades B500S de límit elàstic >= 500 N/mm2 (UN EUROS AMB QUARANTA-QUATRE CÈNTIMS)	1,44	€
P-58	P4DD-3UVU	m2	Muntatge i desmuntatge d'encofrat per a lloses, per a una alçària de com a màxim 3 m, amb tauler de fusta de pi Indeterminat (TRENTA-TRES EUROS AMB CINQUANTA-TRES CÈNTIMS)	33,53	€
P-59	P931-3G6M	m3	Base de formigó HM-20 / P / 20 / I, de consistència plàstica i grandària màxima del granulat 20 mm, abocat amb transport interior mecànic amb estesa i vibratge manual, amb acabat reglejat, formació de juntes i amb addició de fibres per evitar les fissures de retracció (CENT DOS EUROS AMB NORANTA-TRES CÈNTIMS)	102,93	€
P-60	P967-EA6F	m	Vorada recta de formigó, doble capa, amb secció normalitzada de calçada C2 de 30x22 cm segons UNE 127340, de classe climàtica B, classe resistent a l'abrasió H i classe resistent a flexió U (R-6 MPa) segons UNE-EN 1340, col·locada sobre base de formigó no estructural de 15 N/mm2 de resistència mínima a compressió i de 25 a 30 cm d'alçària, i rejuntada amb morter (TRENTA-VUIT EUROS AMB CINQUANTA-DOS CÈNTIMS)	38,52	€
P-61	P971-FEKY	m3	Base per a rigola de formigó no estructural reciclat de 15 N/mm2 de resistència mínima a compressió, abocat des de camió i acabat reglejat (CENT CINC EUROS AMB VINT-I-DOS CÈNTIMS)	105,22	€
P-62	P977-DSX7	m	Rigola de 20 cm d'amplària amb peces de morter de ciment monocapa de color blanc, de 20x20x8 cm, col·locades amb morter i rejuntades amb beurada de ciment blanc (CATORZE EUROS AMB QUINZE CÈNTIMS)	14,15	€
P-63	PB25-54CZ	m	Barrera de formigó doble, prefabricada, per a una classe de contenció alta, nivell de contenció H1, índex de severitat B, amplària de treball W4 i deflexió dinàmica 0,63 m segons UNE-EN 1317-2, amb perfil tipus New Jersey, de 60 cm d'amplària a la base, 80 cm d'alçària i 600 cm de llargària, amb part proporcional d'elements de connexió entre peces, col·locada sense fixar al terra (NORANTA-UN EUROS AMB CINQUANTA-SET CÈNTIMS)	91,57	€
P-64	REPGAS	pa	Partida alçada a justificar pels treballs d'estintoalment i protecció de la canonada de gas existent en la zona durant la realització dels treballs inclos reubicació si es necessari del respirador existent (SIS MIL VUIT-CENTS VINT-I-CINC EUROS)	6.825,00	€

Obres de reparació d´urgència dels murs malmesos al riu Sec a l´altura del c. Santa Anna 129-La Clot
Clota 47 de Cerdanyola del Vallès

QUADRE DE PREUS NÚMERO 1

NÚMERO	CODI	UA	DESCRIPCIÓ	PREU

Barberà del Vallès, setembre de 2022
Els autors del Projecte

Josep Serra i Vicente
PAYMACOTAS ENGINEERING

Eduardo Negro

QUADRE DE PREUS NÚM. 2

QUADRE DE PREUS NÚMERO 2

NÚMERO	CODI	UA	DESCRIPCIÓ	PREU	
P-1	E7883202	m2	Impermeabilització de parament amb emulsió bituminosa per a impermeabilització tipus ED amb una dotació de <= 2 kg/m2 aplicada en dues capes	10,88	€
	B7Z24000	kg	Emulsió bituminosa, tipus ED	2,09000	€
			Altres conceptes	8,79000	€
P-2	E7J2I010	m	Reblert de junt amb cordo cel.lular de polietilè expandit de d 25 mm, col.locat a pressió a l'interior del junt, inclús segellat amb silicona neutra	9,31	€
	B7JZ1010	dm3	Imprimació prèvia per a segellats de massilla de silicona neutra	0,20520	€
	B7J20180	m	Cordó cel.lular de polietilè expandit de diàmetre 25 mm	0,42000	€
	B7J50010	dm3	Massilla per a segellats, d'aplicació amb pistola, de base silicona neutra monocompon	3,20100	€
			Altres conceptes	5,48380	€
P-3	E7J9I875	m2	Formació de connectors a base de barres d'acer ancorades a la superficie de formigó mitjançant la realització de perforacions cada 20 cm. i la utilització de resines epoxis de dos components per aconseguir la correcta adherencia Inclou la neteja de tota la superficie	36,47	€
	B0B2U002	kg	ACER CORRUGAT B 500 S EN BARRES	5,85000	€
	B7J9I875	Kg	Subministre i col.locació amb pistola especial de resina eposi de dos components, sen	4,54000	€
			Altres conceptes	26,08000	€
P-4	EE9954361	m2	Aplicació manual de imprimació activa de in hibidors de corrossió per a la protecció i pasivació de les armadures funcionant alhora com a pont d'unio per a garantir la perfecta adherèncvia de material de reparació del formigó mitjançant un compost en base de silans, inclou la humitació de laes superficies per tal de garantir la adherència del morte, amb un consum mitja de 1,5 Kg per m2.	10,80	€
	BB9954361	Kg	Pont d'unio actiu i inhibidor de corrossió per a pasivar armadures i protegirles de la cor	5,02500	€
			Altres conceptes	5,77500	€
P-5	F2191305	m	Demolició de vorada col·locada sobre formigó, amb compressor i càrrega manual i mecànica de runa sobre camió o contenidor	5,13	€
			Altres conceptes	5,13000	€
P-6	F2193A05	m	Demolició de rigola de formigó, amb compressor i càrrega mecànica sobre camió	5,72	€
			Altres conceptes	5,72000	€
P-7	F2194JB1	m2	Demolició de paviment de panots col·locats sobre formigó, de fins a 10 cm de gruix i fins a 2 m d'amplària, amb compressor i càrrega sobre camió	12,93	€
			Altres conceptes	12,93000	€
P-8	F2194XL5	m2	Demolició de paviment de mescla bituminosa, de fins a 20 cm de gruix i més de 2 m d'amplària amb retroexcavadora amb martell trencador i càrrega sobre camió	4,61	€
			Altres conceptes	4,61000	€
P-9	F219FFC0	m	Tall en paviment de formigó de 15 cm de fondària com a mínim, amb màquina tallajunts amb disc de diamant, per a delimitar la zona a demolir	7,47	€
			Altres conceptes	7,47000	€
P-10	F219UF63	m2	Fresatge mecànic de paviments asfàltics per cada cm de gruix, amb un gruix de 0 a 6 cm i en encaixos aïllats, amb fresadora de càrrega automàtica i talls i entregues a tapes i reixes amb compresor, carrega de runes sobre camió i escombrat i neteja de la superficie fresada	1,59	€
			Altres conceptes	1,59000	€
P-11	F21B2V20	u	Retirada de senyal tipus P, R i S i plaques complementàries	4,24	€
			Altres conceptes	4,24000	€
P-12	F21B2V70	u	Arrencada de pals rectangulars de 80x40x3 mm i 100x50x3 mm, de pals cilíndrics de 60 mm de diàmetre i 4 mm de gruix, i 80 mm i 4 mm de pal rectangular de 80x40x2 mm i dos braços de 60 cm inclòs reposició del paviment afectat	14,74	€

Obres de reparació d´urgència dels murs malmesos al riu Sec a l´altura del c. Santa Anna 129-La Clot
Clota 47 de Cerdanyola del Vallès

QUADRE DE PREUS NÚMERO 2

NÚMERO	CODI	UA	DESCRIPCIÓ	PREU	
	B9E13200	m2	Panot gris de 20x20x4 cm, classe 1a, preu alt	1,89000	€
	B0710180	t	Morter per a ram de paleta, classe M 7.5 (7,5 N/mm2), en sacs, de designació (G) seg	0,82160	€
			Altres conceptes	12,02840	€
P-13	F21DQG02	u	Demolició d'embornal de 70x30x85 cm, de parets de 15 cm de maó, amb mitjans mecànics i càrrega sobre camió	5,93	€
			Altres conceptes	5,93000	€
P-14	F21H1C53	u	Desmuntatge de llumenera, columna exterior, accessoris i elements de subjecció, de < 12 m d'alçària, com a màxim, enderroc de fonament de formigó a mà i amb martell trencador sobre retroexcavadora, aplec per a posterior aprofitament i càrrega manual i mecànica de runa sobre camió o contenidor	164,98	€
			Altres conceptes	164,98000	€
P-15	F21R11A5	u	Tala controlada directa d'arbre de 6 a 10 m d'alçària, arrencant la soca, aplec de la brossa generada i càrrega sobre camió grua amb pinça, i transport de la mateixa a planta de compostatge (no més lluny de 20 km)	197,22	€
	B2RA9TD0	t	Deposició controlada en planta de compostage de residus de troncs i soques no perill	36,73490	€
	B2RA9SB0	t	Deposició controlada en planta de compostage de residus vegetals nets no perillosos	7,68900	€
			Altres conceptes	152,79610	€
P-16	F21R4090	u	Trituració de soca soterrada de 60 a 100 cm de perímetre amb tractor amb braç triturador de soques	54,92	€
			Altres conceptes	54,92000	€
P-17	F2212192	m3	Excavació per a rebaix en capa de terra vegetal, realitzada amb pala excavadora, transport fins al lloc d'aplec i formació de piles per a la seva conservació	7,66	€
			Altres conceptes	7,66000	€
P-18	F221C472	m3	Excavació per a caixa de paviment en terreny compacte (SPT 20-50), realitzada amb pala excavadora i càrrega directa sobre camió	4,71	€
			Altres conceptes	4,71000	€
P-19	F2261E0F	m3	Terraplenada i piconatge per a caixa de paviment amb material seleccionat de prestec, en tongades de més de 25 i fins a 50 cm, amb una compactació del 95 % del PM	9,48	€
	B2261E0F	m3	Material selecionat d'aportacio	3,41250	€
			Altres conceptes	6,06750	€
P-20	F227T00F	m2	Repàs i piconatge de caixa de paviment, amb compactació del 95% PM	1,62	€
			Altres conceptes	1,62000	€
P-21	F24120D7	m3	Transport de terres per a reutilitzar en obra, amb camió de 24 t i temps d'espera per a la càrrega amb mitjans mecànics, amb un recorregut de més de 5 i fins a 10 km	3,23	€
			Altres conceptes	3,23000	€
P-22	F24BB14R	ut	Per la realització d'un cami d'accés des del carrer Santa Anna al riu i el condicionament per creuar en fase provisional entre els dos marges de la riera i la posterior reconstrucció al estat inicial quan s'acabin les obres	4.305,42	€
			Altres conceptes	4.305,42000	€
P-23	F7B451F0	m2	Geotèxtil format per feltre de polièster no teixit lligat mecànicament de 200 a 250 g/m2, col·locat sense adherir	3,17	€
	B7B151F0	m2	Geotèxtil format per feltre de polièster no teixit, lligat mecànicament de 200 a 250 g/m2	1,28700	€
			Altres conceptes	1,88300	€
P-24	F931201J	m3	Base de tot-u artificial, amb estesa i piconatge del material al 98% del PM	29,73	€

QUADRE DE PREUS NÚMERO 2

NÚMERO	CODI	UA	DESCRIPCIÓ	PREU	
	B0372000	m3	Tot-u artificial	20,20550	€
	B0111000	m3	Aigua	0,08750	€
			Altres conceptes	9,43700	€
P-25	F9915345	u	Escocell de 200x140 cm i 25 cm de fondària, fet amb peces de vorada prefabricada tipus fiol o aimilar, amb un cantell bisellat, rejuntades amb morter de ciment i col·locat amb una base de formigó no estructural de 15 N/mm2 de resistència mínima a compressió	139,12	€
	B06NN14C	m3	Formigó d'ús no estructural de resistència a compressió15 N/mm2, consistència plàsti	18,56250	€
	B9912D10	m	Peces de morter de ciment, per a escocells, de 113x20x7 cm, amb un cantell bisellat	66,43600	€
	B0710150	t	Morter per a ram de paleta, classe M 5 (5 N/mm2), en sacs, de designació (G) segons	0,08396	€
			Altres conceptes	54,03754	€
P-26	F9E13204	m2	Paviment de panot per a vorera gris de 20x20x4 cm, classe 1a, preu alt, col·locat a l'estesa amb sorra-ciment de 200 kg/m3 de ciment pòrtland i beurada de ciment pòrtland	31,81	€
	B0512401	t	Ciment pòrtland amb filler calcari CEM II/B-L 32,5 R segons UNE-EN 197-1, en sacs	0,36738	€
	B0111000	m3	Aigua	0,01750	€
	B9E13200	m2	Panot gris de 20x20x4 cm, classe 1a, preu alt	7,71120	€
			Altres conceptes	23,71392	€
P-27	F9H11251	t	Paviment de mescla bituminosa contínua en calent tipus AC 16 surf B 50/70 D, amb betum asfàltic de penetració, de granulometria densa per a capa de trànsit i granulat granític, estesa i compactada	71,10	€
	B9H11251	t	Mescla bituminosa contínua en calent tipus AC 16 surf B 50/70 D, amb betum asfàltic	62,60000	€
			Altres conceptes	8,50000	€
P-28	F9H11A51	t	Paviment de mescla bituminosa contínua en calent tipus AC 22 bin B 50/70 D, amb betum asfàltic de penetració, de granulometria densa per a capa intermèdia i granulat granític, estesa i compactada	69,80	€
	B9H11A51	t	Mescla bituminosa contínua en calent tipus AC 22 bin B 50/70 D, amb betum asfàltic d	61,36000	€
			Altres conceptes	8,44000	€
P-29	F9J12E70	m2	Reg d'imprimació amb emulsió bituminosa catiònica tipus C50BF4 IMP, amb dotació 1,5 kg/m2	0,68	€
	B0552460	kg	Emulsió bituminosa catiònica amb un 50% de betum asfàltic, per a reg d'imprimació tip	0,42000	€
			Altres conceptes	0,26000	€
P-30	F9J13J40	m2	Reg d'adherència amb emulsió bituminosa catiònica tipus C60B3/B2 ADH, amb dotació 1 kg/m2	0,49	€
	B0552100	kg	Emulsió bituminosa catiònica amb un 60% de betum asfàltic, per a reg d'adherència ti	0,27000	€
			Altres conceptes	0,22000	€
P-31	FBA1U010	m	Pintat sobre paviment de linia contínua o discontínua de 10 cm d'amplaria, qualsevol color, amb pintura acrílica especial trànsit urbà, amb màquina autopropulsada. S'inlou el premarcatge.	1,60	€
	BPH1UACR	m2	Pintura acrílica especial trànsit urbà qualsevol color	0,90200	€
			Altres conceptes	0,69800	€
P-32	FBA2USU2	m2	Pintat sobre paviment de lletres, figures, fletxes, senyals, etc. amb aplicació manual amb pintura de dos components amb incorporació de microesferes de vidre.	30,05	€
	BBA1M100	kg	Microesferes de vidre per a marques vials retrorreflectants en sec	0,67320	€
	BPH1U200	m2	Pintura de dos components per a marques vials, de color blanc	16,00000	€
			Altres conceptes	13,37680	€

Obres de reparació d´urgència dels murs malmesos al riu Sec a l´altura del c. Santa Anna 129-La Clot
Clota 47 de Cerdanyola del Vallès

QUADRE DE PREUS NÚMERO 2

NÚMERO	CODI	UA	DESCRIPCIÓ	PREU	
P-33	FBB13121	u	Placa triangular per a senyals de trànsit, d'acer galvanitzat i pintat, de 90 cm de costat, acabada amb làmina retrorreflectora classe RA2, fixada mecànicament	89,17	€
	BBM11203	u	Placa triangular per a senyals de trànsit, d'acer galvanitzat i pintat, de 90 cm de costat,	74,29000	€
			Altres conceptes	14,88000	€
P-34	FBB13251	u	Placa circular per a senyals de trànsit, d'acer galvanitzat i pintat, de 60 cm de diàmetre, acabada amb làmina retrorreflectora classe RA2, fixada mecànicament	79,25	€
	BBM12603	u	Placa circular per a senyals de trànsit, d'acer galvanitzat i pintat, de 60 cm de diàmetre	57,82000	€
			Altres conceptes	21,43000	€
P-35	FBB13351	u	Placa octogonal per a senyals de trànsit, d'acer galvanitzat i pintat, de 60 cm de diàmetre, acabada amb làmina retrorreflectora classe RA2, fixada mecànicament	94,62	€
	BBM13603	u	Placa octogonal per a senyals de trànsit, d'acer galvanitzat i pintat, de 60 cm de diàme	72,46000	€
			Altres conceptes	22,16000	€
P-36	FBB23921	u	Placa d'orientació o situació per a senyals de trànsit, d'acer galvanitzat i pintat, de 55x95 cm, acabada amb làmina retrorreflectora classe RA2, fixada mecànicament	217,57	€
	BBM1BGE3	u	Placa d'orientació o situació per a senyals de trànsit, d'acer galvanitzat i pintat, de 55x	194,59000	€
			Altres conceptes	22,98000	€
P-37	FBBZ3011	m	Tub d'alumini extrusionat de 90 mm de diàmetre, per a suport de senyals de trànsit, fixat a la base	33,73	€
	BBMZ2611	m	Tub d'alumini extrusionat de 90 mm de diàmetre, per a suport de senyals de trànsit	29,48000	€
			Altres conceptes	4,25000	€
P-38	FBBZWT14	ut	Fonamentacio de senyal i cartell de transit, incloent la demolicio del paviment, la excavació el formigó i la posterior reposició dels paviments si fos necessari	38,46	€
			Sense descomposició	38,46000	€
P-39	FR3AC010	m2	Condicionament del sòl amb condicionador a base de polìmers orgànics hidroabsorbents, fertilitzants, oligoelements, estimulants del creixement i roca volcànica, formulació i dosi segons indicacions de la DF, escampat amb mitjans manuals	1,14	€
	BR3AC000	kg	Condicionador del sòl a base de polìmers orgànics hidroabsorbents, fertilitzants, oligo	0,90900	€
			Altres conceptes	0,23100	€
P-40	FR3P22N1	m3	Aportació de terra vegetal procedent de la propia obra	6,46	€
			Altres conceptes	6,46000	€
P-41	FR41123C	u	Subministrament de Prunus cerasifera Nigra de perímetre de 18 a 20 cm, amb pa de terra de diàmetre mínim 57 cm i profunditat mínima 39,9 cm segons fórmules NTJAcacia dealbata de perímetre de 20 a 25 cm, en contenidor de 80 l	248,22	€
	BR41123C	u	Prunus cerasifera Nigra de perímetre de 18 a 20 cm, amb pa de terra de diàmetre mí	236,40000	€
			Altres conceptes	11,82000	€
P-42	FR612361	u	Plantació d'arbre planifoli amb pa de terra o contenidor, de 18 a 25 cm de perímetre de tronc a 1 m d'alçària (a partir del coll de l'arrel), excavació de clot de plantació de 120x120x80 cm amb mitjans mecànics, en un pendent inferior al 25 %, reblert del clot amb terra de l'excavació i primer reg	72,85	€
	B0111000	m3	Aigua	0,40320	€
			Altres conceptes	72,44680	€
P-43	FRZ23A33	u	Aspratge triple d'arbre mitjançant 3 rolls de fusta de pi tractada en autoclau de secció circular, de 10 cm de diàmetre i 3 m de llargària, clavat al fons del forat de plantació 30 cm, i amb 3 abraçadores regulables de goma o cautxú	65,81	€

QUADRE DE PREUS NÚMERO 2

NÚMERO	CODI	UA	DESCRIPCIÓ	PREU	
	BRZ22510	u	Abraçadora regulable de goma o cautxú per a aspratges	1,41000	€
	BRZ21A30	u	Estaca de fusta de pi tractada en autoclau, de secció circular, de 10 cm de diàmetre i	32,79000	€
			Altres conceptes	31,61000	€
P-44	G221U010	m3	Excavació de terra vegetal, inclosa càrrega, transport a l'abocador, aplec o lloc d'ús i manteniment fins la seva utilització, inclòs cànon d'abocament i manteniment de l'abocador	2,46	€
			Altres conceptes	2,46000	€
P-45	G228L60F	m3	Rebliment i piconatge de rasa en zones amb ddificultat, d'amplària més de 2 m, amb material adequat de la pròpia excavació, en tongades de gruix de fins a 25 cm, utilitzant corró vibratori per a compactar, amb compactació del 95% PM	7,49	€
			Altres conceptes	7,49000	€
P-46	G22DU170	m2	Esbrossada en qualsevol tipus de terreny, amb part proporcional de zones boscoses, deixant la llenya a disposició de l'Administració, mesurat sobre perfil teòric, inclosa arrancada o tala d'arbres, soca, càrrega i transport a l'abocador o aplec, cànon d'abocament i manteniment de l'abocador	1,23	€
			Altres conceptes	1,23000	€
P-47	G7J1U060	m	Formació de junt de dilatació interior, en peces formigonades 'in situ', amb junt de PVC de 32 cm d'amplària i de 5 mm de gruix	31,51	€
	B7J1U060	m	Junt de PVC de 32 cm d'amplària i de 5 mm de gruix per a junt de dilatació interior	18,18720	€
			Altres conceptes	13,32280	€
P-48	GBB22201	u	Placa informativa per a senyals de trànsit d'acer galvanitzat i pintat, de 60x60 cm, acabada amb làmina retrorreflectora classe RA1, fixada mecànicament	58,21	€
	BBM1AHA2	u	Placa informativa per a senyals de trànsit d'acer galvanitzat i pintat, de 60x60 cm, aca	48,37000	€
			Altres conceptes	9,84000	€
P-49	GD5L25C3	m2	Làmina drenant nodular de polietilè d'alta densitat, amb un geotèxtil de polipropilè adherit en una de les seves cares, amb nòduls de 8 mm d'alçària aproximada i una resistència a la compressió aproximada de 200 kN/m2, fixada mecànicament sobre parament vertical	8,11	€
	B0A61600	u	Tac de niló de 6 a 8 mm de diàmetre, amb vis	0,30000	€
	BD5L25C0	m2	Làmina drenant nodular de polietilè d'alta densitat, amb un geotèxtil de polipropilè adh	4,56500	€
			Altres conceptes	3,24500	€
P-50	IMPREVIST	PA	pARTIDA ALÇADA A JUSTIFICAR PELS IMPREVISTOS QUE PUGUIN SORGIR DURANT LA REALITZACIÓ DE LES OBRES	21.000,00	€
			Sense descomposició	21.000,00000	€
P-51	P214N-52TT	m3	Enderroc d'estructures de formigó armat, amb mitjans mecànics o manuals i càrrega manual i mecànica de runa sobre camió o contenidor deixant totes les armadures per a fer la posterior reconstruccio de l'estructura	53,12	€
			Altres conceptes	53,12000	€
P-52	P2253-547N	m3	Reblert de material granulat procedent de reciclat de formigons, en tongades de 25 cm com a màxim, per a revlert del trasdos dels murs	25,99	€
	B036-21CF	t	Grava de granulat reciclat de formigó de 20 a 40 mm	23,28480	€
			Altres conceptes	2,70520	€
P-53	P2257-54BG	m3	Terraplenada i piconatge amb material e la pròpia excavació, en tongades de fins a 25 cm, amb una compactació del 95 % del PM	7,14	€
			Altres conceptes	7,14000	€
P-54	P2R4-HJZ9	m3	Càrrega amb mitjans mecànics i transport de terres no contaminades a obra exterior o centre de valorització, amb camió de 7 t, amb un recorregut de fins a 20 km	10,99	€

Obres de reparació d´urgència dels murs malmesos al riu Sec a l´altura del c. Santa Anna 129-La Clot
Clota 47 de Cerdanyola del Vallès

QUADRE DE PREUS NÚMERO 2

NÚMERO	CODI	UA	DESCRIPCIÓ	PREU	
			Altres conceptes	10,99000	€
P-55	P3J3-3C35	m3	Escullera amb blocs de pedra granítica de 1200 a 4000 kg de pes, col·locats amb grua	61,24	€
	B040-064U	t	Bloc de pedra per a formació d'esculleres de pedra granítica de 1200 a 4000 kg de pe	23,21120	€
			Altres conceptes	38,02880	€
P-56	P45C1-D5M	m3	Formigó per a murs, HA-30/B/10/IIIa, de consistència tova i grandària màxima del granulat 10 mm, abocat amb bomba	111,77	€
	B06E-10BA	m3	Formigó HA-30/B/10/IIIa de consistència tova, grandària màxima del granulat 10 mm,	83,18100	€
			Altres conceptes	28,58900	€
P-57	P4B8-D6QD	kg	Armadura per a lloses d'estructura AP500 S en barres de diàmetre com a màxim 16 mm, d'acer en barres corrugades B500S de límit elàstic >= 500 N/mm2	1,44	€
	B0AM-078F	kg	Alambre recocido de diámetro 1,3 mm	0,01464	€
			Altres conceptes	1,42536	€
P-58	P4DD-3UVU	m2	Muntatge i desmuntatge d'encofrat per a lloses, per a una alçària de com a màxim 3 m, amb tauler de fusta de pi Indeterminat	33,53	€
	B062-07PL	cu	Puntal metàl·lic i telescòpic per a 3 m d'alçària i 150 usos	0,68796	€
	B0D70-0CER	m2	Tauler elaborat amb fusta de pi, de 22 mm de gruix, per a 5 usos	3,03600	€
	B0D31-07P4	m3	Llata de fusta de pi	0,48492	€
	B0DZ1-0ZLZ	l	Desencofrante	0,09880	€
	B0AK-07AS	kg	Clavo de acero	0,13695	€
	B0D21-07OY	m	Tablón de madera de pino para 10 usos	0,33660	€
			Altres conceptes	28,74877	€
P-59	P931-3G6M	m3	Base de formigó HM-20 / P / 20 / I, de consistència plàstica i grandària màxima del granulat 20 mm, abocat amb transport interior mecànic amb estesa i vibratge manual, amb acabat reglejat, formació de juntes i amb addició de fibres per evitar les fissures de retracció	102,93	€
	B06E-12C5	m3	Formigó HM-20 / P / 20 / I, de consistència plàstica i grandària màxima del granulat 20	72,90150	€
			Altres conceptes	30,02850	€
P-60	P967-EA6F	m	Vorada recta de formigó, doble capa, amb secció normalitzada de calçada C2 de 30x22 cm segons UNE 127340, de classe climàtica B, classe resistent a l'abrasió H i classe resistent a flexió U (R-6 MPa) segons UNE-EN 1340, col·locada sobre base de formigó no estructural de 15 N/mm2 de resistència mínima a compressió i de 25 a 30 cm d'alçària, i rejuntada amb morter	38,52	€
	B069-2A9P	m3	Formigó d'ús no estructural de resistència a compressió 15 N/mm2, consistència plàsti	7,23760	€
	B07L-1PYA	t	Morter per a ram de paleta, classe M 5 (5 N/mm2), a granel, de designació (G) segons	0,14851	€
	B962-0GQR	m	Vorada recta de formigó, doble capa, amb secció normalitzada de calçada C2 de 30x2	8,91450	€
			Altres conceptes	22,21939	€
P-61	P971-FEKY	m3	Base per a rigola de formigó no estructural reciclat de 15 N/mm2 de resistència mínima a compressió, abocat des de camió i acabat reglejat	105,22	€
	B06A-2MHN	m3	Formigó d'ús no estructural amb granulat reciclat, de consistència plàstica i grandària	79,59600	€
			Altres conceptes	25,62400	€
P-62	P977-DSX7	m	Rigola de 20 cm d'amplària amb peces de morter de ciment monocapa de color blanc, de 20x20x8 cm, col·locades amb morter i rejuntades amb beurada de ciment blanc	14,15	€
	B971-0GUG	u	Peça monocapa de morter de ciment color blanc, de 20x20x8 cm, per a rigoles	4,74700	€
	B055-065W	t	Ciment blanc de ram de paleta BL 22,5 X segons UNE 80305, en sacs	0,17160	€

QUADRE DE PREUS NÚMERO 2

NÚMERO	CODI	UA	DESCRIPCIÓ	PREU	
	B07L-1PY6	t	Morter per a ram de paleta, classe M 5 (5 N/mm2), en sacs, de designació (G) segons	0,49669	€
			Altres conceptes	8,73471	€
P-63	PB25-54CZ	m	Barrera de formigó doble, prefabricada, per a una classe de contenció alta, nivell de contenció H1, índex de severitat B, amplària de treball W4 i deflexió dinàmica 0,63 m segons UNE-EN 1317-2, amb perfil tipus New Jersey, de 60 cm d'amplària a la base, 80 cm d'alçària i 600 cm de llargària, amb part proporcional d'elements de connexió entre peces, col·locada sense fixar al terra	91,57	€
	BBM2-0SI3	m	Barrera de formigó doble, prefabricada, per a una classe de contenció alta, nivell de c	74,35000	€
			Altres conceptes	17,22000	€
P-64	REPGAS	pa	Partida alçada a justificar pels treballs d'estintoalment i protecció de la canonada de gas existent en la zona durant la realització dels treballs inclos reubicació si es necessari del respirador existent	6.825,00	€
			Sense descomposició	6.825,00000	€

Barberà del Vallès, setembre de 2022
Els autors del Projecte

Josep Serra i Vicente
PAYMACOTAS ENGINEERING

Eduardo Negro

PRESSUPOST PER CAPÍTOLS

PRESSUPOST

Obra	01	Pressupost 2225 obres urgencia riu Sec
Capítol	02	FASE URGENCIA
Titol 3	01	DEMOLICIONS

NUM.	CODI	UA	DESCRIPCIÓ	PREU	AMIDAMENT	IMPORT
1	F2191305	m	Demolició de vorada col·locada sobre formigó, amb compressor i càrrega manual i mecànica de runa sobre camió o contenidor (P - 5)	5,13	0,000	0,00
2	F2193A05	m	Demolició de rigola de formigó, amb compressor i càrrega mecànica sobre camió (P - 6)	5,72	0,000	0,00
3	F2194JB1	m2	Demolició de paviment de panots col·locats sobre formigó, de fins a 10 cm de gruix i fins a 2 m d'amplària, amb compressor i càrrega sobre camió (P - 7)	12,93	0,000	0,00
4	F2194XL5	m2	Demolició de paviment de mescla bituminosa, de fins a 20 cm de gruix i més de 2 m d'amplària amb retroexcavadora amb martell trencador i càrrega sobre camió (P - 8)	4,61	0,000	0,00
5	F219FFC0	m	Tall en paviment de formigó de 15 cm de fondària com a mínim, amb màquina tallajunts amb disc de diamant, per a delimitar la zona a demolir (P - 9)	7,47	0,000	0,00
6	F219UF63	m2	Fresatge mecànic de paviments asfàltics per cada cm de gruix, amb un gruix de 0 a 6 cm i en encaixos aïllats, amb fresadora de càrrega automàtica i talls i entregues a tapes i reixes amb compresor, carrega de runes sobre camió i escombrat i neteja de la superficie fresada (P - 10)	1,59	0,000	0,00
7	F21B2V20	u	Retirada de senyal tipus P, R i S i plaques complementàries (P - 11)	4,24	0,000	0,00
8	F21B2V70	u	Arrencada de pals rectangulars de 80x40x3 mm i 100x50x3 mm, de pals cilíndrics de 60 mm de diàmetre i 4 mm de gruix, i 80 mm i 4 mm de pal rectangular de 80x40x2 mm i dos braços de 60 cm inclòs reposició del paviment afectat (P - 12)	14,74	10,000	147,40
9	F21DQG02	u	Demolició d'embornal de 70x30x85 cm, de parets de 15 cm de maó, amb mitjans mecànics i càrrega sobre camió (P - 13)	5,93	0,000	0,00
10	F21H1C53	u	Desmuntatge de llumenera, columna exterior, accessoris i elements de subjecció, de < 12 m d'alçària, com a màxim, enderroc de fonament de formigó a mà i amb martell trencador sobre retroexcavadora, aplec per a posterior aprofitament i càrrega manual i mecànica de runa sobre camió o contenidor (P - 14)	164,98	0,000	0,00
11	F21R11A5	u	Tala controlada directa d'arbre de 6 a 10 m d'alçària, arrencant la soca, aplec de la brossa generada i càrrega sobre camió grua amb pinça, i transport de la mateixa a planta de compostatge (no més lluny de 20 km) (P - 15)	197,22	4,000	788,88
12	F21R4090	u	Trituració de soca soterrada de 60 a 100 cm de perímetre amb tractor amb braç triturador de soques (P - 16)	54,92	4,000	219,68
13	P214N-52TT	m3	Enderroc d'estructures de formigó armat, amb mitjans mecànics o manuals i càrrega manual i mecànica de runa sobre camió o contenidor deixant totes les armadures per a fer la posterior reconstruccio de l'estructura (P - 51)	53,12	16,000	849,92

TOTAL	Titol 3	01.02.01	2.005,88

Obra	01	Pressupost 2225 obres urgencia riu Sec
Capítol	02	FASE URGENCIA
Titol 3	02	MOVIMENT DE TERRES

NUM.	CODI	UA	DESCRIPCIÓ	PREU	AMIDAMENT	IMPORT
1	F2212192	m3	Excavació per a rebaix en capa de terra vegetal, realitzada amb pala excavadora, transport fins al lloc d'aplec i formació de piles per a la seva conservació (P - 17)	7,66	1.541,793	11.810,13

Obres de reparació d´urgència dels murs malmesos al riu Sec a l´altura del c. Santa Anna 129-La Clot
Clota 47 de Cerdanyola del Vallès

PRESSUPOST

2	F221C472	m3	Excavació per a caixa de paviment en terreny compacte (SPT 20-50), realitzada amb pala excavadora i càrrega directa sobre camió (P - 18)	4,71	0,000	0,00
3	F227T00F	m2	Repàs i piconatge de caixa de paviment, amb compactació del 95% PM (P - 20)	1,62	0,000	0,00
4	F2261E0F	m3	Terraplenada i piconatge per a caixa de paviment amb material seleccionat de prestec, en tongades de més de 25 i fins a 50 cm, amb una compactació del 95 % del PM (P - 19)	9,48	0,000	0,00
5	F24120D7	m3	Transport de terres per a reutilitzar en obra, amb camió de 24 t i temps d'espera per a la càrrega amb mitjans mecànics, amb un recorregut de més de 5 i fins a 10 km (P - 21)	3,23	2.004,331	6.473,99
6	F24BB14R	ut	Per la realització d'un cami d'accés des del carrer Santa Anna al riu i el condicionament per creuar en fase provisional entre els dos marges de la riera i la posterior reconstrucció al estat inicial quan s'acabin les obres (P - 22)	4.305,42	0,500	2.152,71
7	P2257-54BG	m3	Terraplenada i piconatge amb material e la pròpia excavació, en tongades de fins a 25 cm, amb una compactació del 95 % del PM (P - 53)	7,14	869,803	6.210,39
8	G22DU170	m2	Esbrossada en qualsevol tipus de terreny, amb part proporcional de zones boscoses, deixant la llenya a disposició de l'Administració, mesurat sobre perfil teòric, inclosa arrancada o tala d'arbres, soca, càrrega i transport a l'abocador o aplec, cànon d'abocament i manteniment de l'abocador (P - 46)	1,23	3.794,882	4.667,70
9	G221U010	m3	Excavació de terra vegetal, inclosa càrrega, transport a l'abocador, aplec o lloc d'ús i manteniment fins la seva utilització, inclòs cànon d'abocament i manteniment de l'abocador (P - 44)	2,46	504,394	1.240,81
10	P2R4-HJZ9	m3	Càrrega amb mitjans mecànics i transport de terres no contaminades a obra exterior o centre de valorització, amb camió de 7 t, amb un recorregut de fins a 20 km (P - 54)	10,99	0,010	0,11

TOTAL	Titol 3	01.02.02	32.555,84

Obra	01	Pressupost 2225 obres urgencia riu Sec
Capítol	02	FASE URGENCIA
Titol 3	03	CANALITZACIO

NUM.	CODI	UA	DESCRIPCIÓ	PREU	AMIDAMENT	IMPORT
1	P3J3-3C35	m3	Escullera amb blocs de pedra granítica de 1200 a 4000 kg de pes, col·locats amb grua (P - 55)	61,24	150,000	9.186,00

TOTAL	Titol 3	01.02.03	9.186,00

Obra	01	Pressupost 2225 obres urgencia riu Sec
Capítol	02	FASE URGENCIA
Titol 3	04	ESTRUCTURES

NUM.	CODI	UA	DESCRIPCIÓ	PREU	AMIDAMENT	IMPORT
1	P45C1-D5MM	m3	Formigó per a murs, HA-30/B/10/IIIa, de consistència tova i grandària màxima del granulat 10 mm, abocat amb bomba (P - 56)	111,77	270,000	30.177,90
2	P4DD-3UVU	m2	Muntatge i desmuntatge d'encofrat per a lloses, per a una alçària de com a màxim 3 m, amb tauler de fusta de pi Indeterminat (P - 58)	33,53	567,500	19.028,28
3	P4B8-D6QD	kg	Armadura per a lloses d'estructura AP500 S en barres de diàmetre com a màxim 16 mm, d'acer en barres corrugades B500S de límit elàstic >= 500 N/mm2 (P - 57)	1,44	7.200,000	10.368,00
4	E7883202	m2	Impermeabilització de parament amb emulsió bituminosa per a impermeabilització tipus ED amb una dotació de <= 2 kg/m2 aplicada en dues capes (P - 1)	10,88	0,000	0,00
5	GD5L25C3	m2	Làmina drenant nodular de polietilè d'alta densitat, amb un geotèxtil de polipropilè adherit en una de les seves cares, amb nòduls de 8 mm	8,11	0,000	0,00

			d'alçària aproximada i una resistència a la compressió aproximada de 200 kN/m2, fixada mecànicament sobre parament vertical (P - 49)			
6	E7J2I010	m	Reblert de junt amb cordo cel.lular de polietilè expandit de d 25 mm, col.locat a pressió a l'interior del junt, inclús segellat amb silicona neutra (P - 2)	9,31	0,000	0,00
7	G228L60F	m3	Rebliment i piconatge de rasa en zones amb ddificultat, d'amplària més de 2 m, amb material adequat de la pròpia excavació, en tongades de gruix de fins a 25 cm, utilitzant corró vibratori per a compactar, amb compactació del 95% PM (P - 45)	7,49	0,000	0,00
8	G7J1U060	m	Formació de junt de dilatació interior, en peces formigonades 'in situ', amb junt de PVC de 32 cm d'amplària i de 5 mm de gruix (P - 47)	31,51	20,000	630,20
9	P2253-547N	m3	Reblert de material granulat procedent de reciclat de formigons, en tongades de 25 cm com a màxim, per a revlert del trasdos dels murs (P - 52)	25,99	0,000	0,00
10	EE9954361	m2	Aplicació manual de imprimació activa de in hibidors de corrossió per a la protecció i pasivació de les armadures funcionant alhora com a pont d'unio per a garantir la perfecta adherèncvia de material de reparació del formigó mitjançant un compost en base de silans, inclou la humitació de laes superficies per tal de garantir la adherència del morte, amb un consum mitja de 1,5 Kg per m2. (P - 4)	10,80	0,000	0,00
11	E7J9I875	m2	Formació de connectors a base de barres d'acer ancorades a la superficie de formigó mitjançant la realització de perforacions cada 20 cm. i la utilització de resines epoxis de dos components per aconseguir la correcta adherencia Inclou la neteja de tota la superficie (P - 3)	36,47	332,500	12.126,28

TOTAL	Titol 3	01.02.04	72.330,66

Obra	01	Pressupost 2225 obres urgencia riu Sec
Capítol	02	FASE URGENCIA
Titol 3	05	FERMS I PAVIMENTS

NUM.	CODI	UA	DESCRIPCIÓ	PREU	AMIDAMENT	IMPORT
1	F931201J	m3	Base de tot-u artificial, amb estesa i piconatge del material al 98% del PM (P - 24)	29,73	10,000	297,30
2	F9J13J40	m2	Reg d'adherència amb emulsió bituminosa catiònica tipus C60B3/B2 ADH, amb dotació 1 kg/m2 (P - 30)	0,49	20,000	9,80
3	F9J12E70	m2	Reg d'imprimació amb emulsió bituminosa catiònica tipus C50BF4 IMP, amb dotació 1,5 kg/m2 (P - 29)	0,68	10,000	6,80
4	F9H11A51	t	Paviment de mescla bituminosa contínua en calent tipus AC 22 bin B 50/70 D, amb betum asfàltic de penetració, de granulometria densa per a capa intermèdia i granulat granític, estesa i compactada (P - 28)	69,80	7,350	513,03
5	F9H11251	t	Paviment de mescla bituminosa contínua en calent tipus AC 16 surf B 50/70 D, amb betum asfàltic de penetració, de granulometria densa per a capa de trànsit i granulat granític, estesa i compactada (P - 27)	71,10	2,500	177,75
6	P931-3G6M	m3	Base de formigó HM-20 / P / 20 / I, de consistència plàstica i grandària màxima del granulat 20 mm, abocat amb transport interior mecànic amb estesa i vibratge manual, amb acabat reglejat, formació de juntes i amb addició de fibres per evitar les fissures de retracció (P - 59)	102,93	10,000	1.029,30
7	F9915345	u	Escocell de 200x140 cm i 25 cm de fondària, fet amb peces de vorada prefabricada tipus fiol o aimilar, amb un cantell bisellat, rejuntades amb morter de ciment i col·locat amb una base de formigó no estructural de 15 N/mm2 de resistència mínima a compressió (P - 25)	139,12	2,000	278,24
8	F9E13204	m2	Paviment de panot per a vorera gris de 20x20x4 cm, classe 1a, preu alt, col·locat a l'estesa amb sorra-ciment de 200 kg/m3 de ciment pòrtland i beurada de ciment pòrtland (P - 26)	31,81	25,000	795,25
9	F7B451F0	m2	Geotèxtil format per feltre de polièster no teixit lligat mecànicament de 200 a 250 g/m2, col·locat sense adherir (P - 23)	3,17	50,000	158,50
10	P967-EA6F	m	Vorada recta de formigó, doble capa, amb secció normalitzada de calçada C2 de 30x22 cm segons UNE 127340, de classe climàtica B,	38,52	10,000	385,20

Obres de reparació d´urgència dels murs malmesos al riu Sec a l´altura del c. Santa Anna 129-La Clot
Clota 47 de Cerdanyola del Vallès

			classe resistent a l'abrasió H i classe resistent a flexió U (R-6 MPa) segons UNE-EN 1340, col·locada sobre base de formigó no estructural de 15 N/mm2 de resistència mínima a compressió i de 25 a 30 cm d'alçària, i rejuntada amb morter (P - 60)			
11	P977-DSX7	m	Rigola de 20 cm d'amplària amb peces de morter de ciment monocapa de color blanc, de 20x20x8 cm, col·locades amb morter i rejuntades amb beurada de ciment blanc (P - 62)	14,15	10,000	141,50
12	P971-FEKY	m3	Base per a rigola de formigó no estructural reciclat de 15 N/mm2 de resistència mínima a compressió, abocat des de camió i acabat reglejat (P - 61)	105,22	0,900	94,70

TOTAL	Titol 3	01.02.05	3.887,37

Obra	01	Pressupost 2225 obres urgencia riu Sec
Capítol	02	FASE URGENCIA
Titol 3	06	SENYALITZACIO

NUM.	CODI	UA	DESCRIPCIÓ	PREU	AMIDAMENT	IMPORT
1	FBA1U010	m	Pintat sobre paviment de linia contínua o discontínua de 10 cm d'amplaria, qualsevol color, amb pintura acrílica especial trànsit urbà, amb màquina autopropulsada. S'inlou el premarcatge. (P - 31)	1,60	10,000	16,00
2	FBA2USU2	m2	Pintat sobre paviment de lletres, figures, fletxes, senyals, etc. amb aplicació manual amb pintura de dos components amb incorporació de microesferes de vidre. (P - 32)	30,05	5,000	150,25
3	FBB13121	u	Placa triangular per a senyals de trànsit, d'acer galvanitzat i pintat, de 90 cm de costat, acabada amb làmina retrorreflectora classe RA2, fixada mecànicament (P - 33)	89,17	1,000	89,17
4	FBB13251	u	Placa circular per a senyals de trànsit, d'acer galvanitzat i pintat, de 60 cm de diàmetre, acabada amb làmina retrorreflectora classe RA2, fixada mecànicament (P - 34)	79,25	1,000	79,25
5	FBB13351	u	Placa octogonal per a senyals de trànsit, d'acer galvanitzat i pintat, de 60 cm de diàmetre, acabada amb làmina retrorreflectora classe RA2, fixada mecànicament (P - 35)	94,62	0,000	0,00
6	FBB23921	u	Placa d'orientació o situació per a senyals de trànsit, d'acer galvanitzat i pintat, de 55x95 cm, acabada amb làmina retrorreflectora classe RA2, fixada mecànicament (P - 36)	217,57	0,000	0,00
7	FBBZ3011	m	Tub d'alumini extrusionat de 90 mm de diàmetre, per a suport de senyals de trànsit, fixat a la base (P - 37)	33,73	9,000	303,57
8	FBBZWT14	ut	Fonamentacio de senyal i cartell de transit, incloent la demolicio del paviment, la excavació el formigó i la posterior reposició dels paviments si fos necessari (P - 38)	38,46	3,000	115,38
9	GBB22201	u	Placa informativa per a senyals de trànsit d'acer galvanitzat i pintat, de 60x60 cm, acabada amb làmina retrorreflectora classe RA1, fixada mecànicament (P - 48)	58,21	0,000	0,00
10	PB25-54CZ	m	Barrera de formigó doble, prefabricada, per a una classe de contenció alta, nivell de contenció H1, índex de severitat B, amplària de treball W4 i deflexió dinàmica 0,63 m segons UNE-EN 1317-2, amb perfil tipus New Jersey, de 60 cm d'amplària a la base, 80 cm d'alçària i 600 cm de llargària, amb part proporcional d'elements de connexió entre peces, col·locada sense fixar al terra (P - 63)	91,57	10,000	915,70

TOTAL	Titol 3	01.02.06	1.669,32

Obra	01	Pressupost 2225 obres urgencia riu Sec
Capítol	02	FASE URGENCIA
Titol 3	07	SERVEIS

PRESSUPOST

NUM.	CODI	UA	DESCRIPCIÓ	PREU	AMIDAMENT	IMPORT
1	REPGAS	pa	Partida alçada a justificar pels treballs d'estintoalment i protecció de la canonada de gas existent en la zona durant la realització dels treballs inclos reubicació si es necessari del respirador existent (P - 64)	6.825,00	0,100	682,50
TOTAL	Titol 3		01.02.07			682,50

Obra	01	Pressupost 2225 obres urgencia riu Sec
Capítol	02	FASE URGENCIA
Titol 3	08	GESTIO DE RESIDUS

NUM.	CODI	UA	DESCRIPCIÓ	PREU	AMIDAMENT	IMPORT
1	XESIDUS01	pa	Partida alçada a justificar pel tractament dels residus d'aquesta fase d'obra segons dtall del annex de gestió de residus (P - 0)	11.829,43	0,100	1.182,94
TOTAL	Titol 3		01.02.08			1.182,94

Obra	01	Pressupost 2225 obres urgencia riu Sec
Capítol	02	FASE URGENCIA
Titol 3	09	SEGURETAT I SALUT

NUM.	CODI	UA	DESCRIPCIÓ	PREU	AMIDAMENT	IMPORT
1	XASSGSOL	PA	Partida alçada d'abonament íntegre per la seguretat i salut de les obrs del projecte segons detall del estudi de seguretat del projecte (P - 0)	7.494,24	0,400	2.997,70
TOTAL	Titol 3		01.02.09			2.997,70

Obra	01	Pressupost 2225 obres urgencia riu Sec
Capítol	02	FASE URGENCIA
Titol 3	10	VARIS

NUM.	CODI	UA	DESCRIPCIÓ	PREU	AMIDAMENT	IMPORT
1	FR3AC010	m2	Condicionament del sòl amb condicionador a base de polìmers orgànics hidroabsorbents, fertilitzants, oligoelements, estimulants del creixement i roca volcànica, formulació i dosi segons indicacions de la DF, escampat amb mitjans manuals (P - 39)	1,14	4.200,000	4.788,00
2	FR41123C	u	Subministrament de Prunus cerasifera Nigra de perímetre de 18 a 20 cm, amb pa de terra de diàmetre mínim 57 cm i profunditat mínima 39,9 cm segons fórmules NTJAcacia dealbata de perímetre de 20 a 25 cm, en contenidor de 80 l (P - 41)	248,22	6,000	1.489,32
3	FR612361	u	Plantació d'arbre planifoli amb pa de terra o contenidor, de 18 a 25 cm de perímetre de tronc a 1 m d'alçària (a partir del coll de l'arrel), excavació de clot de plantació de 120x120x80 cm amb mitjans mecànics, en un pendent inferior al 25 %, reblert del clot amb terra de l'excavació i primer reg (P - 42)	72,85	6,000	437,10
4	FR3P22N1	m3	Aportació de terra vegetal procedent de la propia obra (P - 40)	6,46	846,000	5.465,16
5	FRZ23A33	u	Aspratge triple d'arbre mitjançant 3 rolls de fusta de pi tractada en autoclau de secció circular, de 10 cm de diàmetre i 3 m de llargària, clavat al fons del forat de plantació 30 cm, i amb 3 abraçadores regulables de goma o cautxú (P - 43)	65,81	6,000	394,86
6	FRE99346	U	Partida alçada d'abonament integre per la realització del manteniment de totes les plantacions realitzades durant el any de manteniment, incloent els regs, les podes el tractament de les males herbes, etcc i la reposició dels exemplars morts durant aquest periode (P - 0)	1.500,00	1,000	1.500,00

Obres de reparació d´urgència dels murs malmesos al riu Sec a l´altura del c. Santa Anna 129-La Clot
Clota 47 de Cerdanyola del Vallès

PRESSUPOST

7	IMPREVISTOSPPA	pARTIDA ALÇADA A JUSTIFICAR PELS IMPREVISTOS QUE PUGUIN SORGIR DURANT LA REALITZACIÓ DE LES OBRES (P - 50)	21.000,00	0,460	9.660,00
TOTAL	Titol 3	01.02.10			23.734,44

RESUM DEL PRESSUPOST

RESUM DE PRESSUPOST

NIVELL 3: Titol 3			Import
Titol 3	01.02.01	DEMOLICIONS	2.005,88
Titol 3	01.02.02	MOVIMENT DE TERRES	32.555,84
Titol 3	01.02.03	CANALITZACIO	9.186,00
Titol 3	01.02.04	ESTRUCTURES	72.330,66
Titol 3	01.02.05	FERMS I PAVIMENTS	3.887,37
Titol 3	01.02.06	SENYALITZACIO	1.669,32
Titol 3	01.02.07	SERVEIS	682,50
Titol 3	01.02.08	GESTIO DE RESIDUS	1.182,94
Titol 3	01.02.09	SEGURETAT I SALUT	2.997,70
Titol 3	01.02.10	VARIS	23.734,44
Capítol	**01.02**	**FASE URGENCIA**	**150.232,65**
			150.232,65

NIVELL 2: Capítol			Import
Capítol	01.02	FASE URGENCIA	150.232,65
Obra	**01**	**Pressupost 2225 obres urgencia riu Sec**	**150.232,65**
			150.232,65

NIVELL 1: Obra			Import
Obra	01	Pressupost 2225 obres urgencia riu Sec	150.232,65
			150.232,65

PRESSUPOST D'EXECUCIO PER CONTRACTA

PRESSUPOST D'EXECUCIÓ PER CONTRACTE

PRESSUPOST D'EXECUCIÓ MATERIAL.....	150.232,65
13 % DESPESES GENERALS SOBRE 150.232,65.....	19.530,24
6 % BENEFICI INDUSTRIAL SOBRE 150.232,65.....	9.013,96

PRESSUPOST D'EXECUCIÓ PER CONTRACTE 178.776,85

21 % IVA SOBRE 178.776,85.....	37.543,14

TOTAL PRESSUPOST PER CONTRACTE AMB IVA INCLÒS 216.319,99

Aquest pressupost d'execució per contracte (IVA inclòs) puja a

dos-cents setze mil tres-cents dinou euros amb noranta-nou cèntims

Barberà del Vallès, setembre de 2022
Els autors del Projecte

Josep Serra i Vicente
PAYMACOTAS ENGINEERING

Eduardo Negro